

STATISTIQUES POLICIERES DE CRIMINALITE

LIEU DE PERPETRATION: COMMUNE

Awans

2000 - Trimestre 1 2023

Police fédérale - DGRIDRIIBIPOL

STATISTIQUES POLICIERES DE CRIMINALITE

LIEU DE PERPETRATION: COMMUNE

Awans

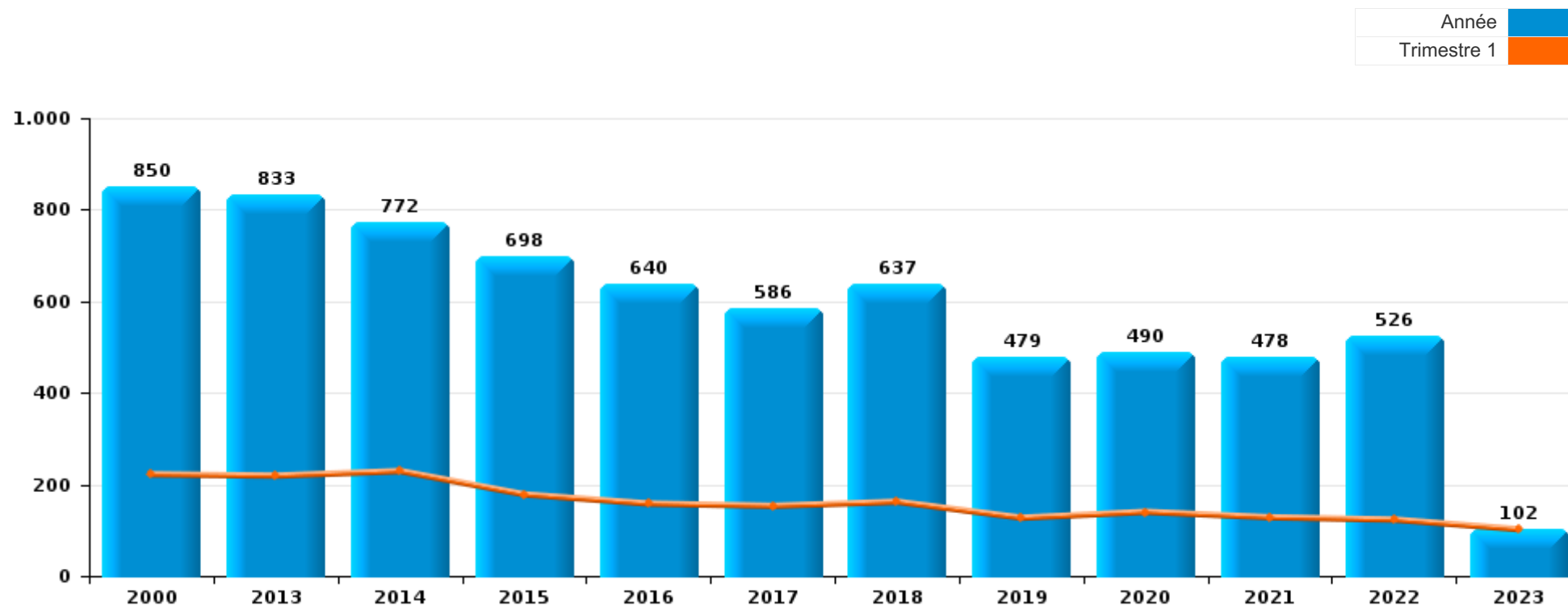
PARTIE I : INFRACTIONS JUDICIAIRES

CRIMINALITE ENREGISTREE COMMISE AU NIVEAU DE LA COMMUNE



Awans

	2000	2013	2014	2015	2016	2017	2018	2019	2020	2021	2022	2023
Nombre total des délits	850	833	772	698	640	586	637	479	490	478	526	102



FPF/DGR/DRI/BIPOL - Statistiques policières de criminalité (date de clôture: 22/09/2023)

Les données pour les années 2001 jusqu'à 2012 ne sont plus publiées mais restent disponibles sur demande auprès du service BIPOL.

Les données pour 2023 ne concernent que le 1er trimestre.



Awans

	2000	2013	2014	2015	2016	2017	2018	2019	2020	2021	2022	2023
Vol et extorsion	329	371	372	265	254	228	243	149	130	155	152	33
Dégradation de la propriété	87	82	55	79	86	59	54	51	51	57	54	6
Infr. contre l'intégrité physique	50	64	51	61	52	43	49	31	49	42	65	6
Infr. contre autres valeurs morales et sentiments	16	84	82	57	27	36	54	28	35	23	26	4
Fraude	73	43	25	23	36	27	35	39	33	36	58	16
Infr. contre la sécurité publique	56	30	34	35	23	15	34	20	15	20	20	5
Registre de population	17	29	26	33	37	32	33	24	20	21	13	3
Infr. contre la foi publique	56	18	9	28	14	24	22	11	14	16	24	4
Criminalité informatique		13	5	15	17	19	16	23	26	19	36	16
Infr. contre la famille	36	19	26	22	19	14	9	7	2	11	6	
Infr. contre les moeurs	60	9	9	8	8	5	4	9	18	5	7	1
Drogues	13	17	8	7	5	15	21	21	13	7	6	5
Armes et explosifs	4	15	9	16	14	16	18	11	7	16	9	
Législation sur les étrangers	2	8	13	15	17	21	9	8	11	16	13	1
Environnement	12	6	5	4	9	10	12	5	4	7	5	
Code pénal social	4	4	18	4	3	2	3	6	8	3	6	1
Protection de la jeunesse	1	3	4	6	8	4	8	12	3	1	9	
Santé publique	1								37	10		
Infr. contre l'autorité publique	3	2	6	3		5	5	8	4	4	3	
Ivresse et alcool	1	2	6	5	5	7	1	3	2	3	6	1
Infr. relative au statut juridique de l'enfant	2	3		4	1	2		2	1	4	3	
Protection de la personne	5	8	1	1	1		2	2	1		1	
Travail	5	1		3	1		2	3	4	1		
Contravention Code pénal	9	1	2	1	2							
Traite des êtres humains		1	3	1			2	1				
Infr. contre la liberté individuelle	2					1		2		1		
Législation économique	2								2		2	
Carte d'identité	1		1	2			1					
Hormones et dopage	1					1		1				
Autres lois spéciales	1		1									
Exercice illégal de l'autorité publique			1								1	
Protection des revenus publics					1						1	
Autres infractions Code pénal								1				
Marchand de sommeil								1				
Pratiques commerciales	1											
Sous-total	850	833	772	698	640	586	637	479	490	478	526	102
Contravention règlement policier local	1	16	8	18	8	5	16	56	17	21	20	1
Sous-total	1	16	8	18	8	5	16	56	17	21	20	1
Total	851	849	780	716	648	591	653	535	507	499	546	103

FPF/DGR/DRI/BIPOL - Statistiques policières de criminalité (date de clôture: 22/09/2023)

Les données pour les années 2001 jusqu'à 2012 ne sont plus publiées mais restent disponibles sur demande auprès du service BIPOL.

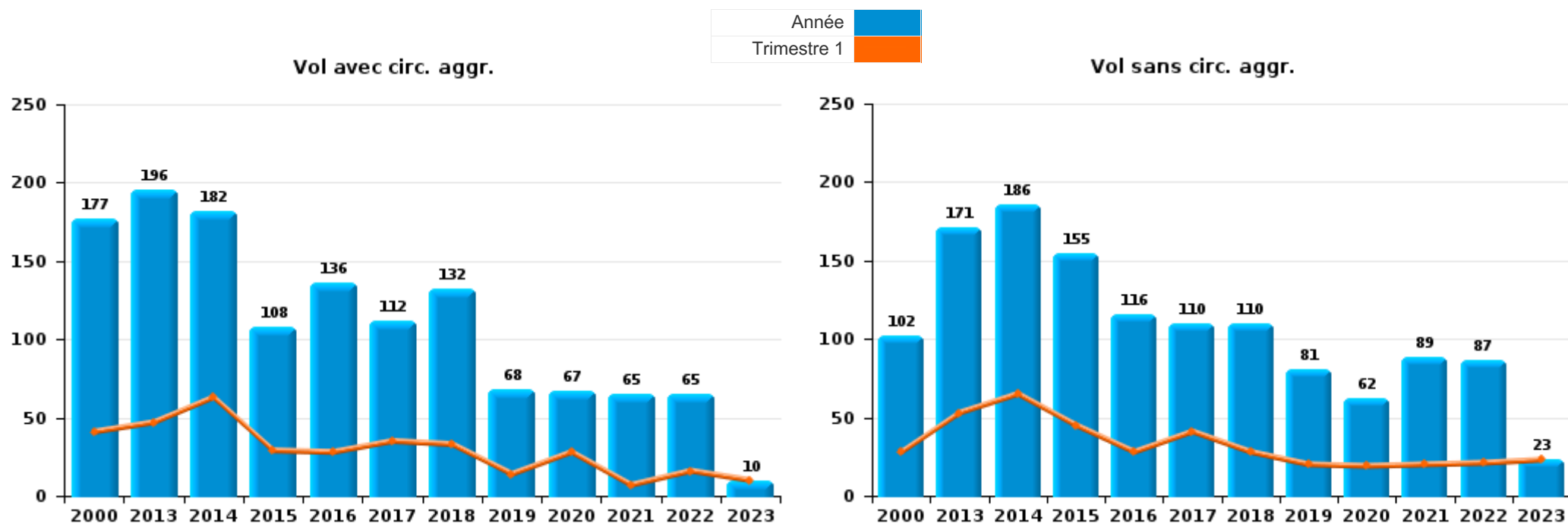
Les données pour 2023 ne concernent que le 1er trimestre.



I.1. Catégorie des infractions : Vol et extorsion (top 5 des infractions au niveau national 2022)

Awans

	2000	2013	2014	2015	2016	2017	2018	2019	2020	2021	2022	2023
Vol avec circ. agr.	177	196	182	108	136	112	132	68	67	65	65	10
Vol sans circ. agr.	102	171	186	155	116	110	110	81	62	89	87	23
Vol non spécifié	50	1	1	1						1		
Extorsion		3	3	1	2	6	1		1			
Total	329	371	372	265	254	228	243	149	130	155	152	33

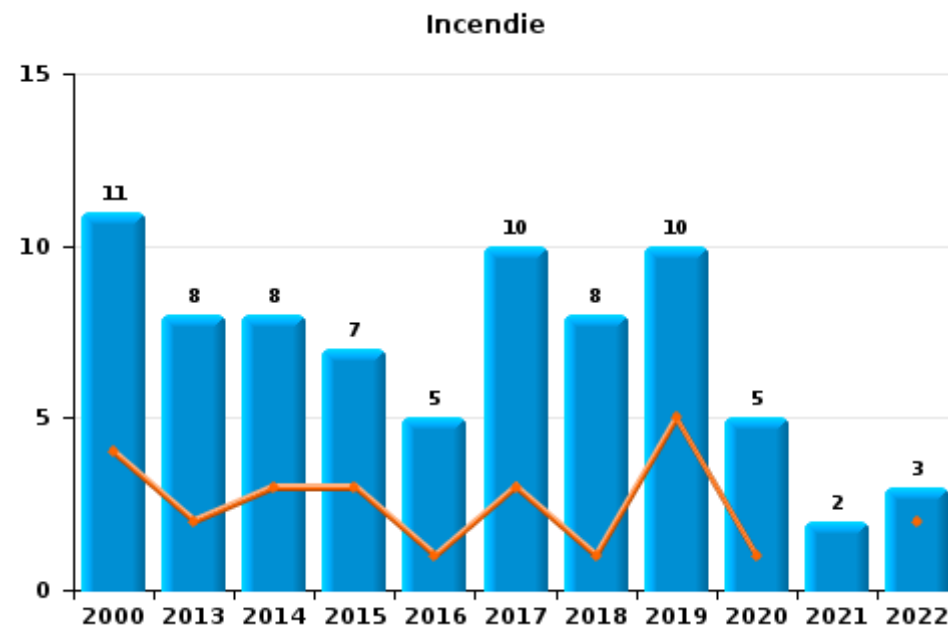
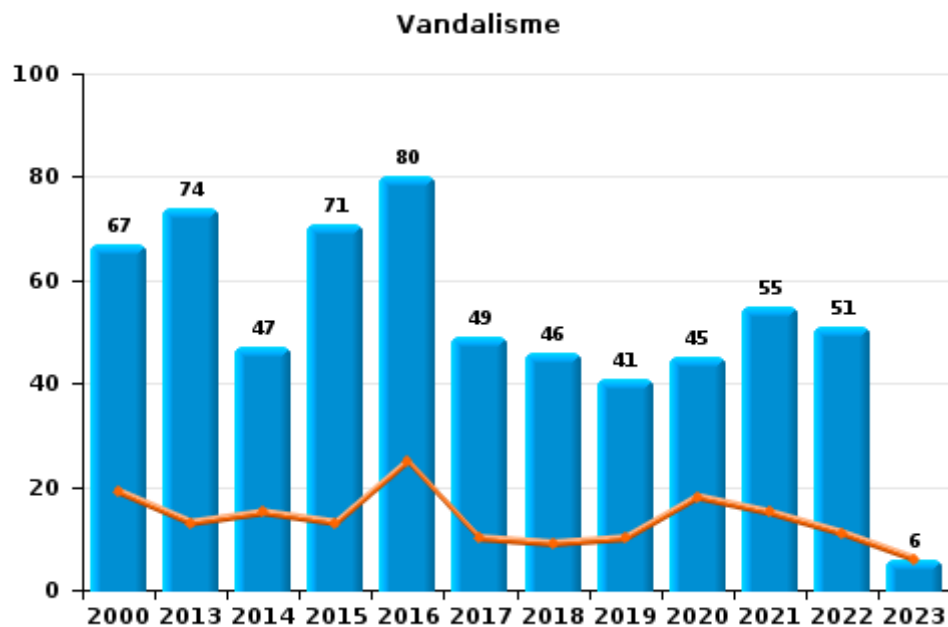




I.2. Catégorie des infractions : Dégradation de la propriété (top 5 des infractions au niveau national 2022)

Awans

	2000	2013	2014	2015	2016	2017	2018	2019	2020	2021	2022	2023
Vandalisme	67	74	47	71	80	49	46	41	45	55	51	6
Incendie involontaire	7	4	5	2	2	8	5	3	2	2	2	
Incendie volontaire	4	4	3	5	3	2	3	7	3		1	
Destruction, dénaturation, dégradation	9			1	1				1			
Total	87	82	55	79	86	59	54	51	51	57	54	6

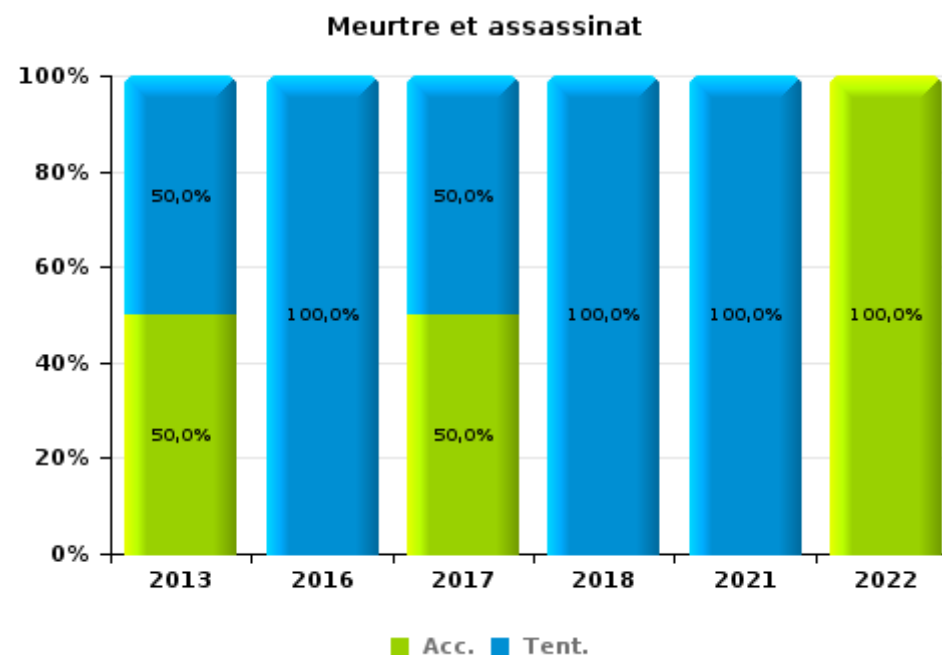
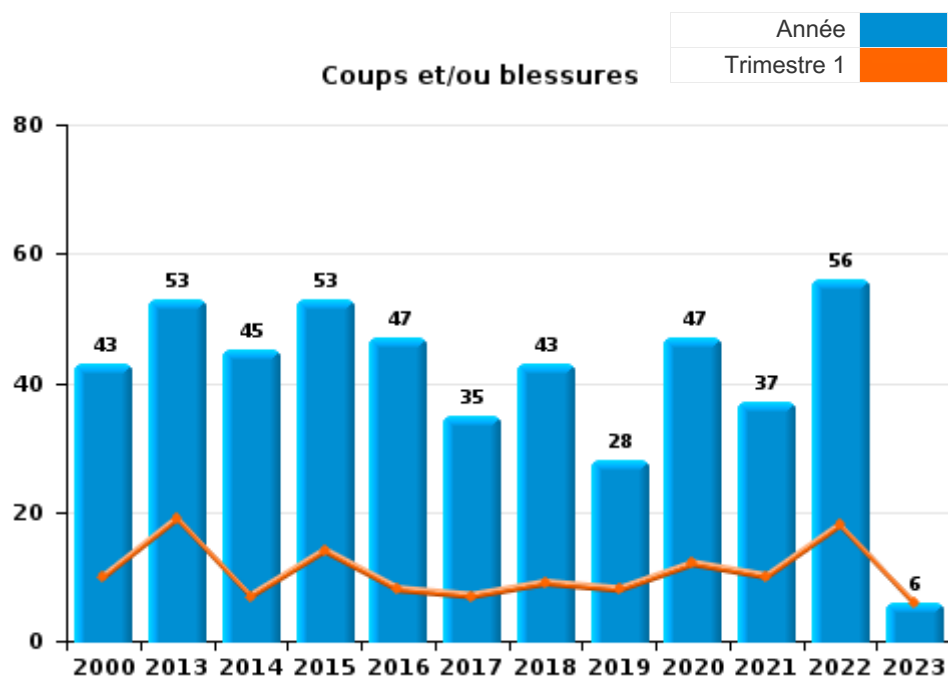




I.3. Catégorie des infractions : Infr. contre l'intégrité physique (top 5 des infractions au niveau national 2022)

Awans

	2000	2013	2014	2015	2016	2017	2018	2019	2020	2021	2022	2023
Coups et/ou blessures	43	53	45	53	47	35	43	28	47	37	56	6
Autres	7	9	6	8	4	6	5	3	2	3	8	
Meurtre et assassinat		2			1	2	1			2	1	
Total	50	64	51	61	52	43	49	31	49	42	65	6





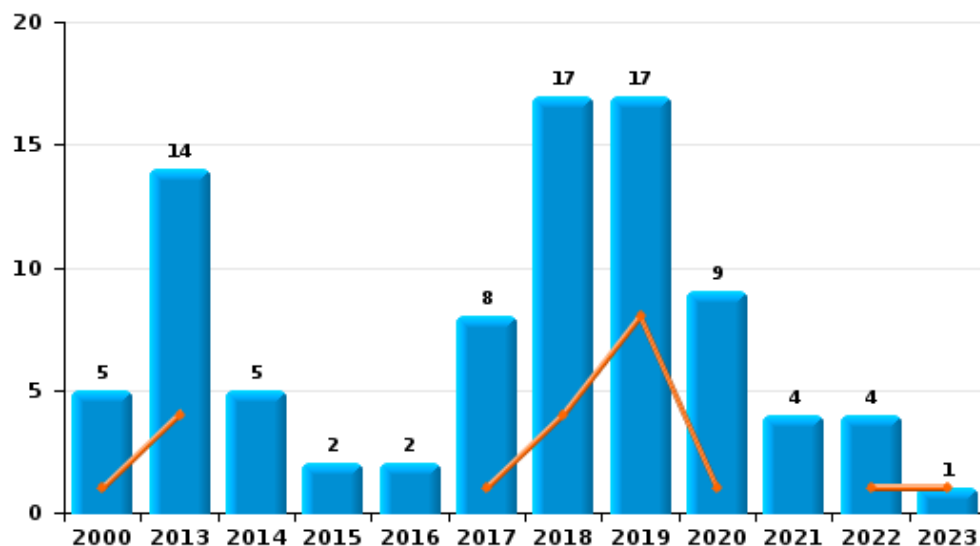
I.4. Catégorie des infractions : Drogues (top 5 des infractions au niveau national 2022)

Awans

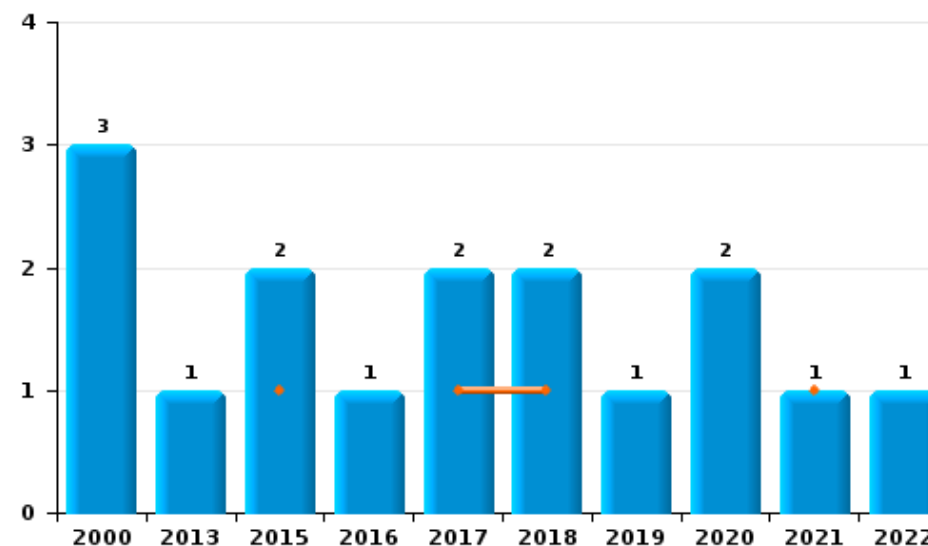
	2000	2013	2014	2015	2016	2017	2018	2019	2020	2021	2022	2023
Détention	5	14	5	2	2	8	17	17	9	4	4	1
Fabrication		1	2	3		4	2	2	2	2	1	
Commerce	3	1		2	1	2	2	1	2	1	1	
Importation et exportation	2				1			1				4
Usage	3	1										
Autres			1		1	1						
Total	13	17	8	7	5	15	21	21	13	7	6	5



Détention



Commerce

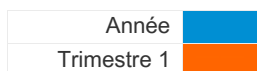




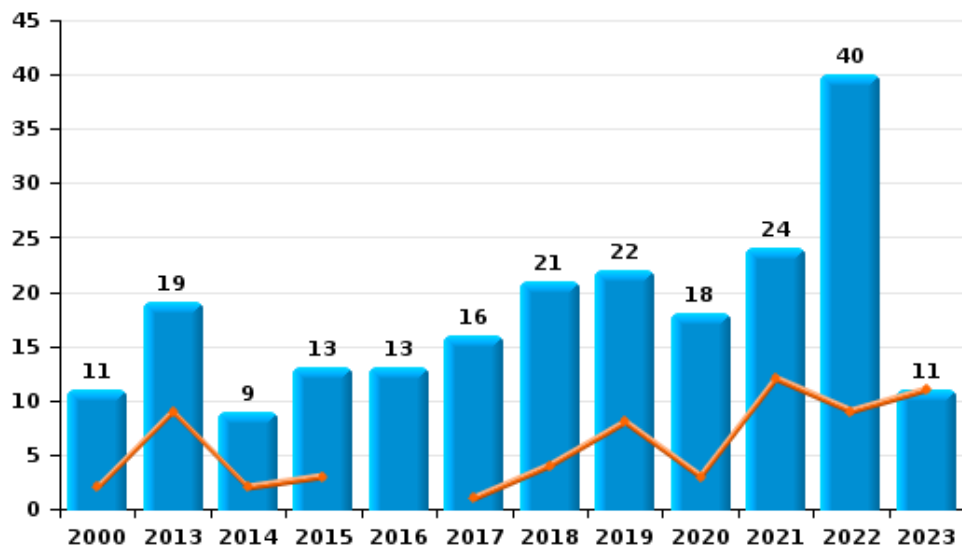
I.5. Catégorie des infractions : Fraude (top 5 des infractions au niveau national 2022)

Awans

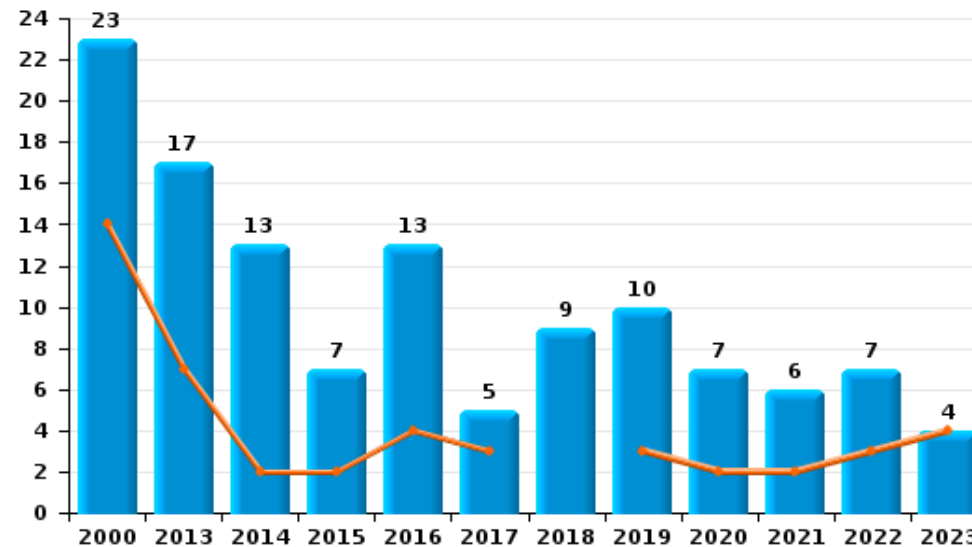
	2000	2013	2014	2015	2016	2017	2018	2019	2020	2021	2022	2023
Escroquerie	11	19	9	13	13	16	21	22	18	24	40	11
Abus de confiance et infr. apparentées	23	17	13	7	13	5	9	10	7	6	7	4
Détournement et destruction frauduleuse	9	2	1	2	4	2	4	3	2	3	7	1
Grivèlerie	26			1	1	2		1	1		1	
Recel	3	4	1		1	2	1		2	2		
Fraudes: Autres	1	1			3			2	2	1	3	
Infr. liées à l'insolvabilité			1		1			1	1			
Total	73	43	25	23	36	27	35	39	33	36	58	16



Escroquerie



Abus de confiance et infr. apparentées



FPF/DGR/DRI/BIPOL - Statistiques policières de criminalité (date de clôture: 22/09/2023)

Les données pour les années 2001 jusqu'à 2012 ne sont plus publiées mais restent disponibles sur demande auprès du service BIPOL.
Les données pour 2023 ne concernent que le 1er trimestre.

STATISTIQUES POLICIERES DE CRIMINALITE

LIEU DE PERPETRATION: COMMUNE

Awans

PARTIE II : FIGURES CRIMINELLES / PHENOMENES



Awans

FC Vol moyen de transport

	2000	2013	2014	2015	2016	2017	2018	2019	2020	2021	2022	2023
Vol de voiture	50	19	20	8	13	9	8	5	4	5	8	2
Vol de moto	2	4	1	1	1							
Carjacking	3					1	2					
Vol dans les garages		11	5	2	2	3	4			1	2	
Vol de vélomoteur	2	1	1	2	3	2		1	2		1	
Vol de vélo	5	5	2	3	2	3		2	1	3	2	

FC Cambriolage

	2000	2013	2014	2015	2016	2017	2018	2019	2020	2021	2022	2023
Cambriolage dans habitation	73	118	106	46	77	68	79	45	38	29	30	2
Cambriolage ds entreprise ou commerce	22	22	27	24	29	11	22	9	7	9	9	4
Cambriolage ds service public ou bâtiment administ	15	3	5	3		1	2	1		2	1	1
Vol au bélier		1		3	2		1	2				
Cambriolage dans bâtiment (total)	108	142	138	73	106	80	103	55	45	40	40	7



FC Vol autre

	2000	2013	2014	2015	2016	2017	2018	2019	2020	2021	2022	2023
Vol à main armée	7	2	6	3	4	2	3			3	1	
Vol avec violence sans arme	3	5	9	2	5	6	6	2		3	3	1
Vol dans ou sur un véhicule	58	26	25	27	28	25	24	12	7	27	27	5
Vol d'armes et explosifs	1	1	4	2			3	2		1		1
Arrachage de sac à main				1			1				1	
Vol à l'arraché	4	1		1	2	1	3	1		1	1	
Vol à la tire	17	18	16	25	14	11	19	12	3	9	7	2
Vol à l'étalage	1	28	30	17	16	12	18	17	11	21	17	6
Vol par ruse	3	7	2	2	3	3	3		2	4	2	
Vol de métaux	1	3	2	3		1	1		1			1
Vol sur les chantiers	5	6	3	4	2	4		2	3	3	2	
Home-invasion				1	4	1				1		
Vol d'animaux	2	3	1	1	1	1					3	
Vol de cargaison		2									1	

Criminalité ICT

	2000	2013	2014	2015	2016	2017	2018	2019	2020	2021	2022	2023
Fraude de cartes de paiements		6	3	9	10	8	8	7	8	5	13	9
Phishing						3	2	2	1	3	6	1
Ransomware						1						
Shouldersurfing						1	1				1	
Skimming				1						1		



FC Autre

	2000	2013	2014	2015	2016	2017	2018	2019	2020	2021	2022	2023
Violence contre les métiers d'intérêt général			1		1		1				1	
Viol collectif			1									
Graffiti	1	3	1		2	1				1	2	1
Dégradation de voiture	6	34	24	41	54	28	24	33	30	27	26	5
Rixe au couteau					1	1						

PH Violence intrafamiliale (VIF)

	2000	2013	2014	2015	2016	2017	2018	2019	2020	2021	2022	2023
VIF: physique, dans le couple	4	24	17	18	15	13	19	7	16	12	20	1
VIF: physique, envers des descendants	2	4	1	3	2	2		2	3	4	4	1
VIF: physique, envers d'autres membres	11	6	2	3	2	1	1	3	2	6	5	1
VIF: sexuelle, envers des descendants		1		1		1			2			
VIF: sexuelle, envers d'autres membres						1						
VIF: psychique, dans le couple	31	18	28	27	16	16	11	8	3	17	11	
VIF: psychique, envers des descendants								1				
VIF: psychique, envers d'autres membres			1	1				1				
VIF: économique, dans le couple		1		2	1	1	3	1			3	
VIF: économique, envers des descendants						1						
VIF: économique, envers d'autres membres	7	4	3	2	6	2	1	2		1		

PH Hormones et dopage

	2000	2013	2014	2015	2016	2017	2018	2019	2020	2021	2022	2023
Dopage humain	1					1		1				
Engraissement illégal	1											



PH Drogues

	2000	2013	2014	2015	2016	2017	2018	2019	2020	2021	2022	2023
Vente de cocaïne				1						1		
Import-export de drogues synthétiques								1				1
Vente de drogues synthétiques		1			1	1						
Production de cannabis (culture)		1	2	2		4	1		1		1	
Vente-traffic d'héroïne										1		

PH Trafic d'armes

	2000	2013	2014	2015	2016	2017	2018	2019	2020	2021	2022	2023
Commerce et production d'arme à feu et mun.		1		1					1		1	

PH Traite des êtres humains

	2000	2013	2014	2015	2016	2017	2018	2019	2020	2021	2022	2023
TEH - exploitation économique				1			2	1				
TEH - exploitation sexuelle	3	3	3					1				



PH Violence dans l'espace public

	2000	2013	2014	2015	2016	2017	2018	2019	2020	2021	2022	2023
Violence physique (transport public)			1			1						
Violence physique (voie publique)	13	13	16	16	17	9	17	9	10	11	17	
Violence physique (autre endroit public)					1	1						
Violence physique (endroit accessible au public)	13	2	5	11	7	4	8	4	5	3	10	
Violence sexuelle (transport public)								1	1			
Violence sexuelle (voie publique)	2	2	1	1	1		1				1	
Violence sexuelle (autre endroit public)									1			
Violence sexuelle (endroit accessible au public)		1		1		1	1					
Violence psychique (transport public)		1	1					1				
Violence psychique (voie publique)	14	31	34	23	13	6	24	9	7	4	14	3
Violence psychique (autre endroit public)	1		3		1	2		2	1	1		
Violence psychique (endroit accessible au public)	16	10	5	3	1	7	6	7	5	8	7	1
Vol à main armée (voie publique)	3		1			1						
Vol à main armée (endroit accessible au public)	2	2	3	2		1	3			2	1	
Vol avec violence sans arme (voie publique)		1	4	1	1	1	3				2	
Vol avec violence sans arme (autre endroit public)					1							
Vol avec violence sans arme (endr. acces. au pub.)	1	1	2		1	2	2	1		3		1

PH Autre

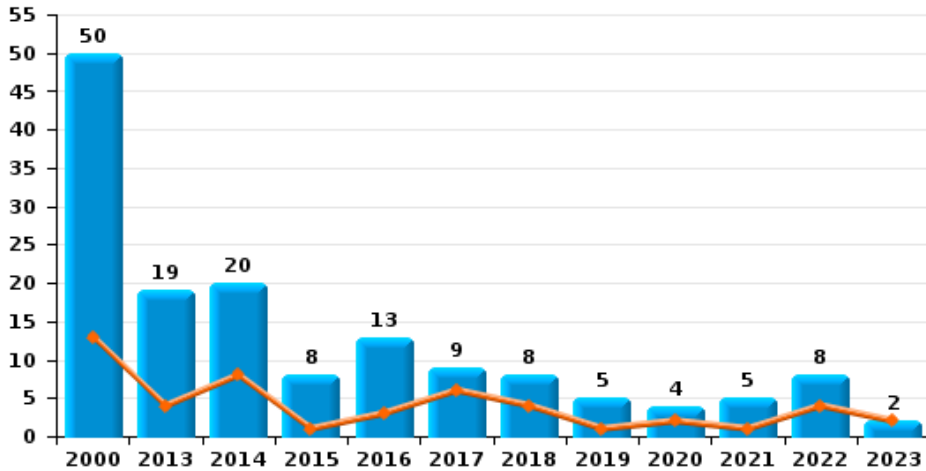
	2000	2013	2014	2015	2016	2017	2018	2019	2020	2021	2022	2023
Faux policiers		1										
Terrorisme, extrémisme et radicalisme		1										
Cyberharcèlement	2	20	21	16	6	9	11	4	5	3	4	1
Fraude à l'identité	8	3		5	3	4	4	4	2	2	2	1



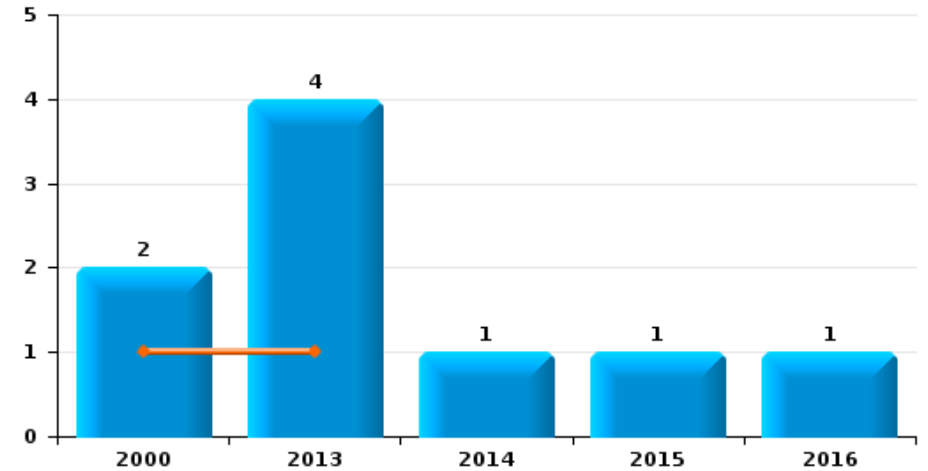
Awans

Année	■
Trimestre 1	■

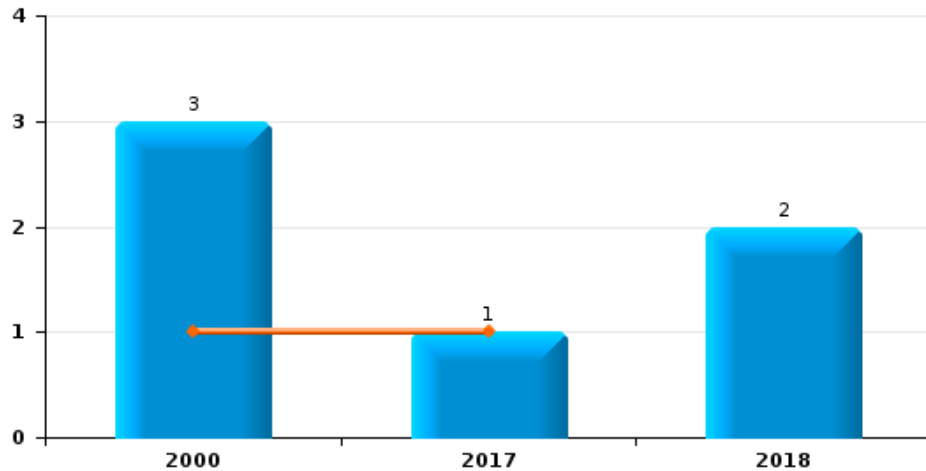
Vol de voiture



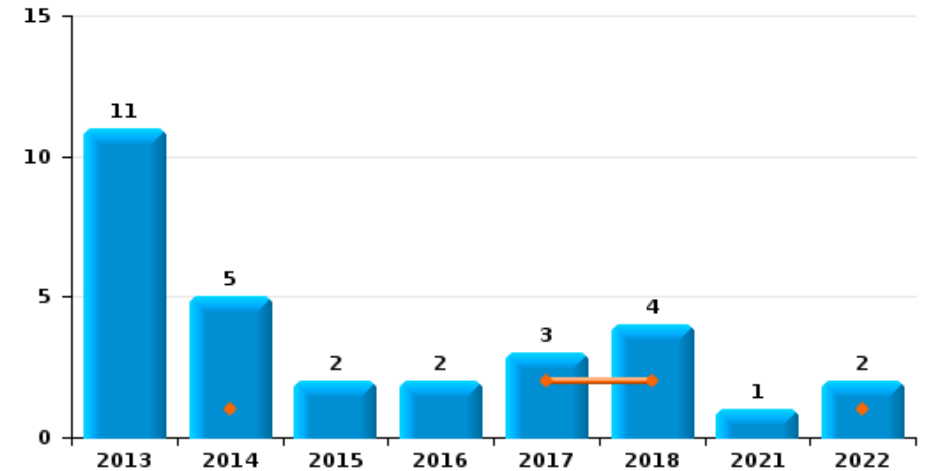
Vol de moto



Carjacking

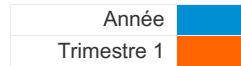


Vol dans les garages

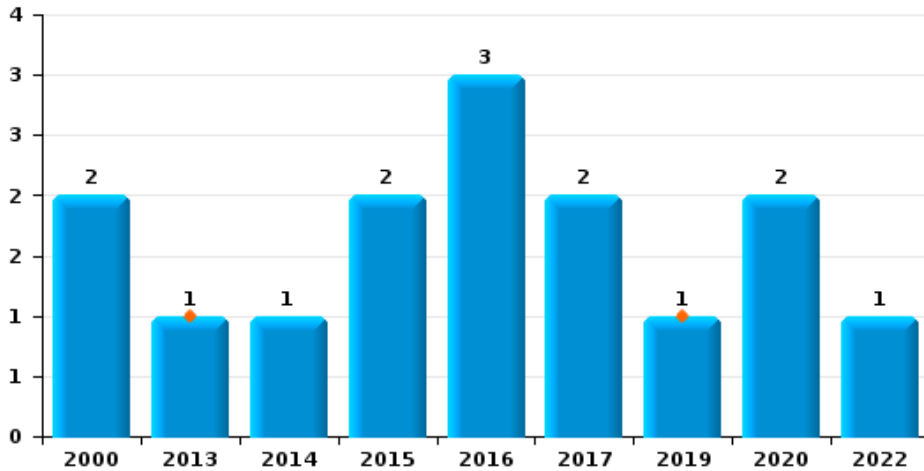




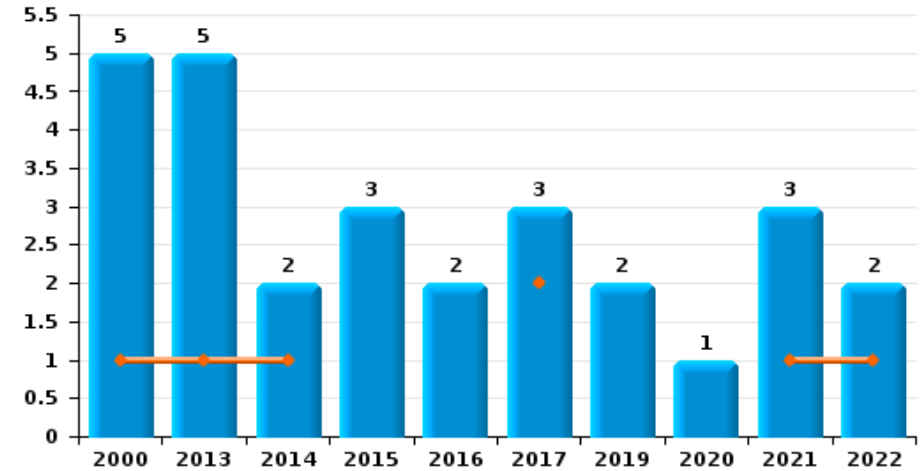
Awans



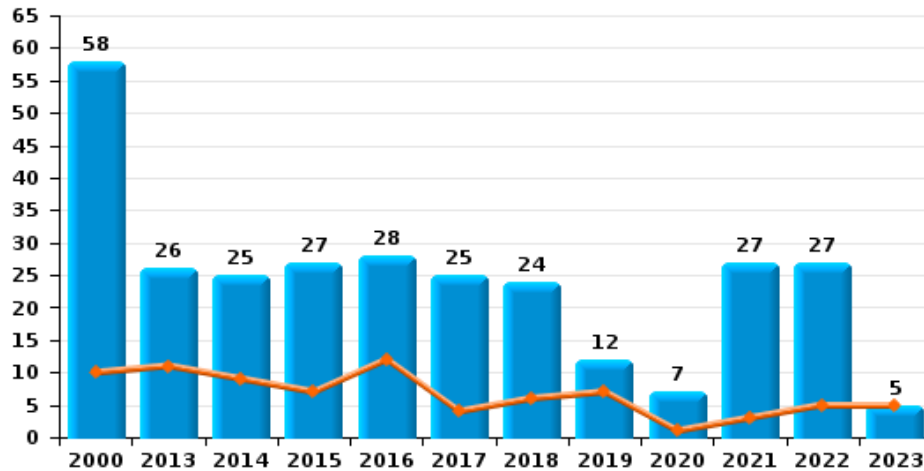
Vol de vélomoteur



Vol de vélo



Vol dans ou sur un véhicule

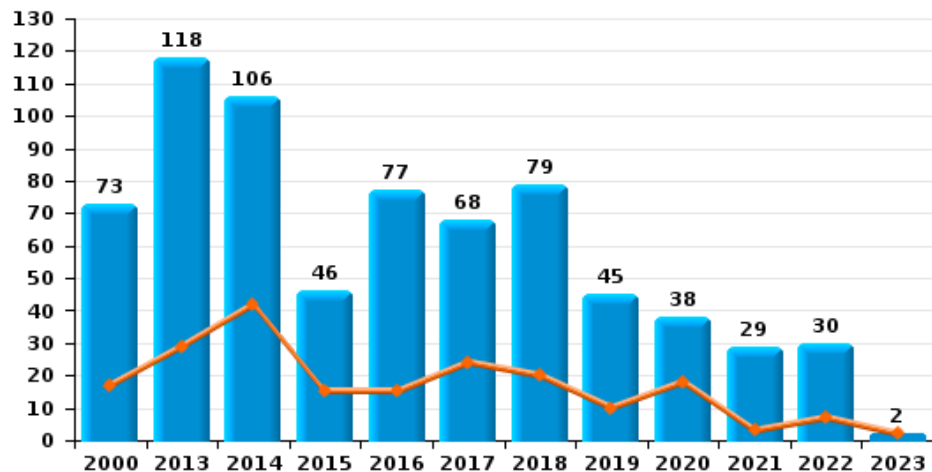




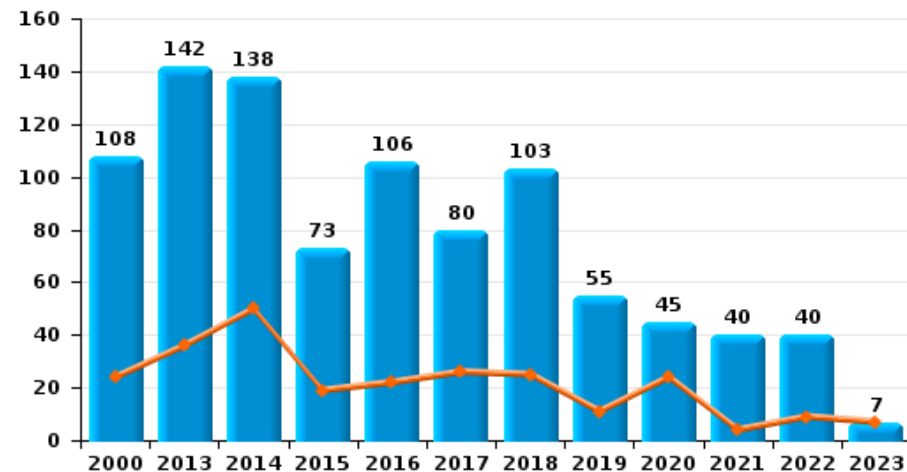
Awans



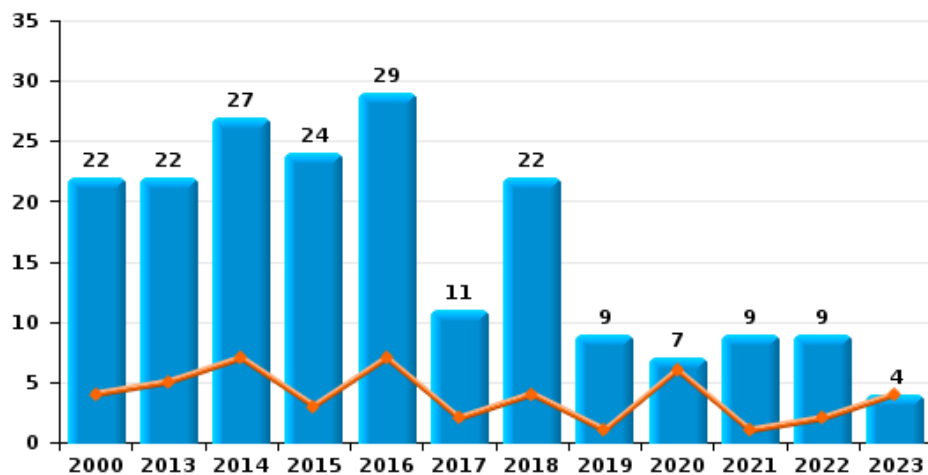
Cambriolage dans habitation



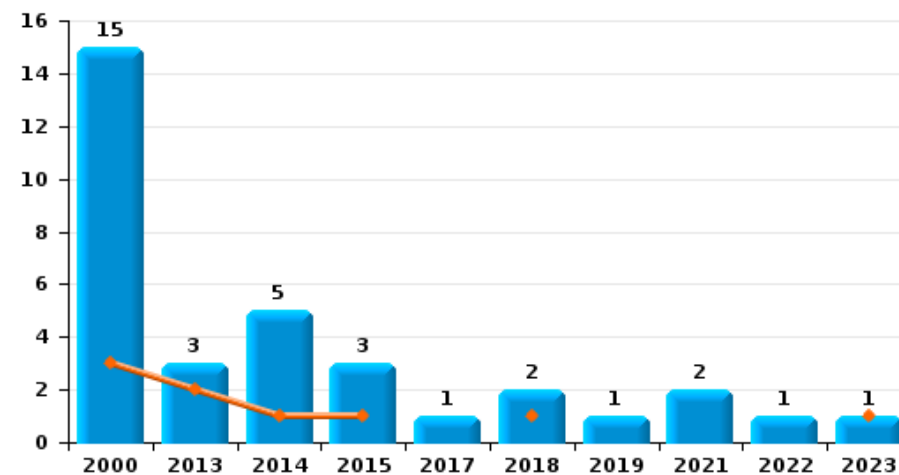
Cambriolage dans bâtiment (total)



Cambriolage ds entreprise ou commerce

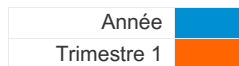


Cambriolage ds service public ou bâtiment administratif

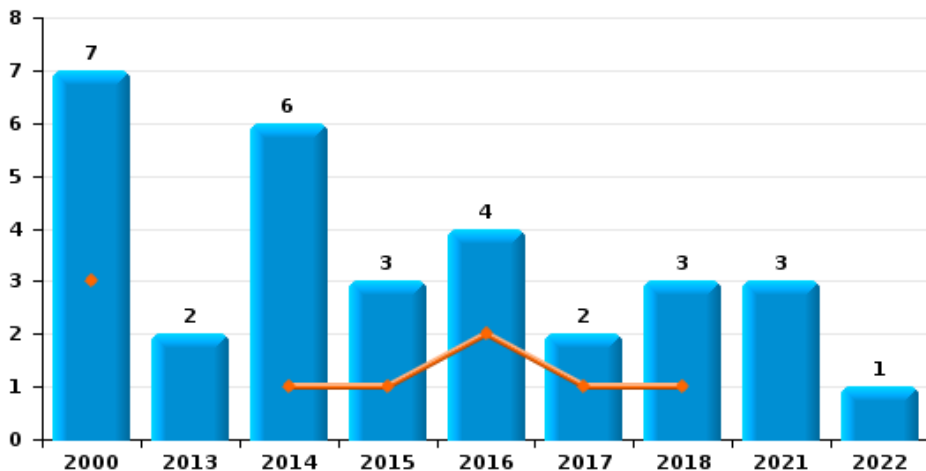




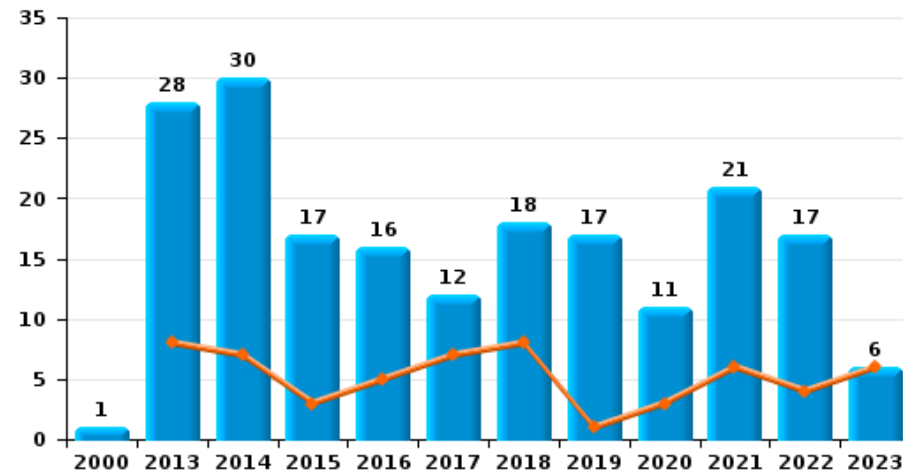
Awans



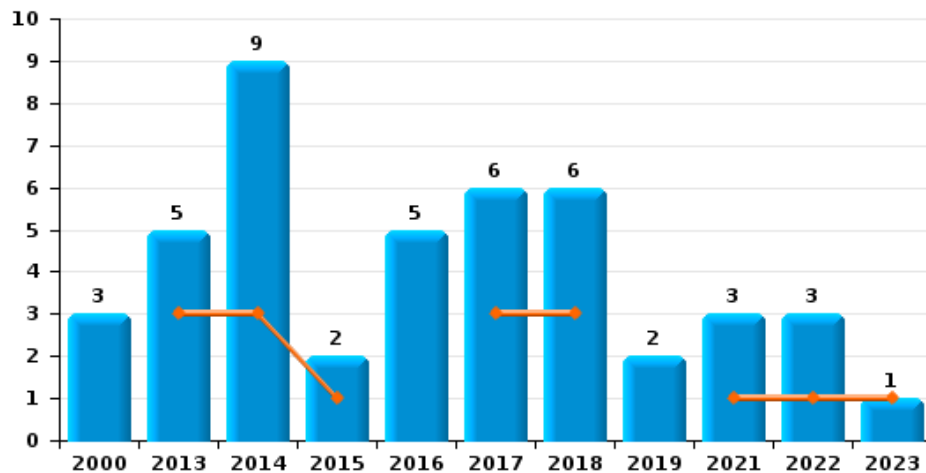
Vol à main armée



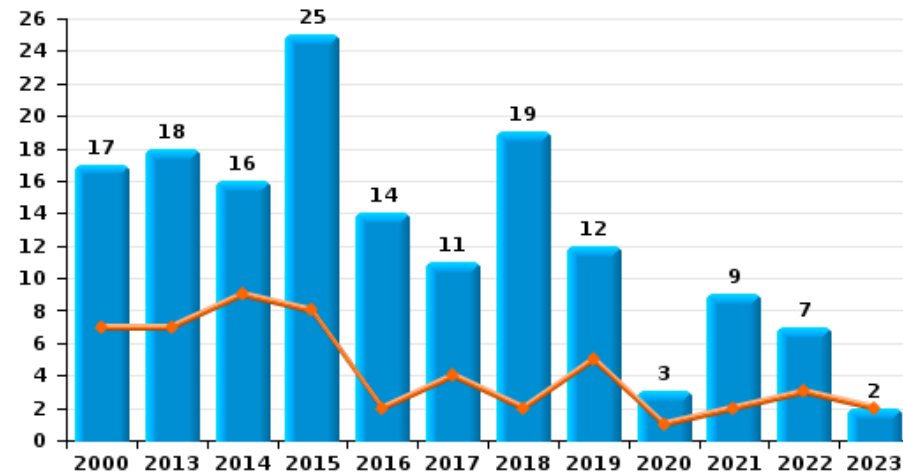
Vol à l'étalage



Vol avec violence sans arme

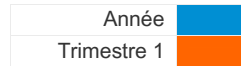


Vol à la tire

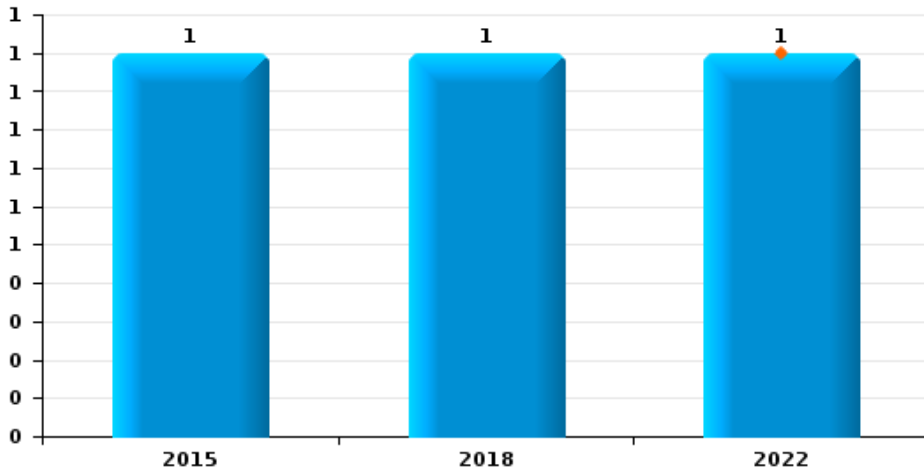




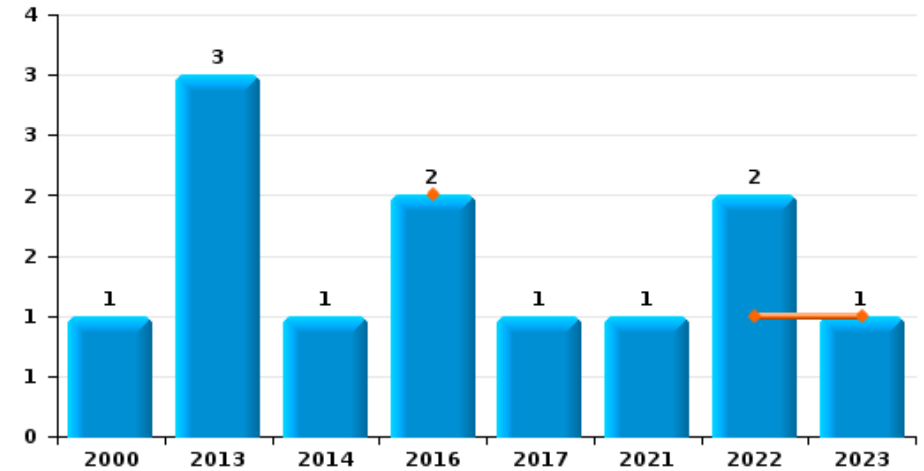
Awans



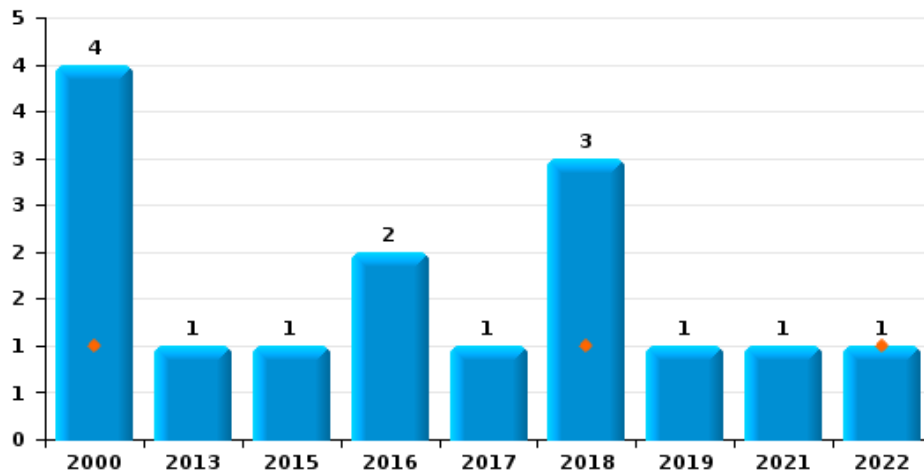
Arrachage de sac à main



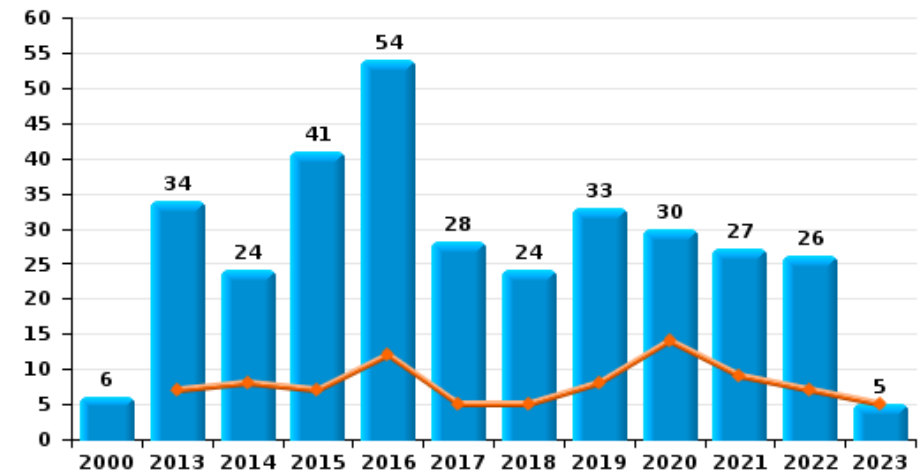
Graffiti



Vol à l'arraché



Dégradation de voiture





Awans



FC Vol moyen de transport

		2000	2013	2014	2015	2016	2017	2018	2019	2020	2021	2022	2023
Vol de voiture	Trim 1	13	4	8	1	3	6	4	1	2	1	4	2
	Trim 2	9	4	7	5	3		2	1	1	1	1	
	Trim 3	16	7	1	1	1		2	2	1	1		
	Trim 4	12	4	4	1	6	3		1		2	3	
	Total	50	19	20	8	13	9	8	5	4	5	8	2
Vol de moto	Trim 1	1	1										
	Trim 2	1	2		1								
	Trim 3		1	1									
	Trim 4					1							
	Total	2	4	1	1	1							
Carjacking	Trim 1	1					1						
	Trim 2	1						2					
	Trim 3	1											
	Trim 4												
	Total	3					1	2					
Vol dans les garages	Trim 1			1			2	2					1
	Trim 2		1	3	2	1							1
	Trim 3		7	1				2					
	Trim 4		3			1	1				1		
	Total		11	5	2	2	3	4			1	2	
Vol de vélomoteur	Trim 1		1						1				
	Trim 2	2				1	2						
	Trim 3				2	1				1		1	
	Trim 4			1		1				1			
	Total	2	1	1	2	3	2		1	2		1	
Vol de vélo	Trim 1	1	1	1			2				1	1	
	Trim 2	1							1		2		
	Trim 3	2	2	1	2	1			1	1			
	Trim 4	1	2		1	1	1					1	
	Total	5	5	2	3	2	3		2	1	3	2	



FC Cambriolage

		2000	2013	2014	2015	2016	2017	2018	2019	2020	2021	2022	2023
Cambriolage dans habitation	Trim 1	17	29	42	15	15	24	20	10	18	3	7	2
	Trim 2	8	27	25	6	15	8	18	11	7	7	4	
	Trim 3	16	20	13	11	11	13	26	10	8	12	10	
	Trim 4	32	42	26	14	36	23	15	14	5	7	9	
	Total	73	118	106	46	77	68	79	45	38	29	30	2
Cambriolage ds entreprise ou commerce	Trim 1	4	5	7	3	7	2	4	1	6	1	2	4
	Trim 2	3	5	6	7	8	4	13	2	1	5	4	
	Trim 3	8	8	10	4	10	4	3	1		3	2	
	Trim 4	7	4	4	10	4	1	2	5			1	
	Total	22	22	27	24	29	11	22	9	7	9	9	4
Cambriolage ds service public ou bâtiment administ	Trim 1	3	2	1	1			1					1
	Trim 2	2		1									
	Trim 3	3			1	1	1				1		
	Trim 4	7	1	3	1				1		1	1	
	Total	15	3	5	3	1	2	1	2	1	2	1	1
Vol au béliér	Trim 1				1								
	Trim 2				2	1		1	1				
	Trim 3		1						1				
	Trim 4					1							
	Total		1		3	2		1	2				
Cambriolage dans bâtiment (total)	Trim 1	24	36	50	19	22	26	25	11	24	4	9	7
	Trim 2	12	32	32	13	23	12	31	13	8	12	8	
	Trim 3	26	27	23	16	21	18	30	11	8	16	12	
	Trim 4	46	47	33	25	40	24	17	20	5	8	11	
	Total	108	142	138	73	106	80	103	55	45	40	40	7



FC Vol autre

		2000	2013	2014	2015	2016	2017	2018	2019	2020	2021	2022	2023
Vol à main armée	Trim 1	3		1	1	2	1	1					
	Trim 2		1	4	2	2	1	2			1		
	Trim 3	3									2		
	Trim 4	1	1	1								1	
	Total	7	2	6	3	4	2	3				3	1
Vol avec violence sans arme	Trim 1		3	3	1		3	3			1	1	1
	Trim 2	1	1	3		3	1	3	2				
	Trim 3	2	1	2		1	1					2	
	Trim 4			1	1	1	1				2		
	Total	3	5	9	2	5	6	6	2			3	3
Vol dans ou sur un véhicule	Trim 1	10	11	9	7	12	4	6	7	1	3	5	5
	Trim 2	17	8	8	8	3	9	3	1	3	11	7	
	Trim 3	18	3	7	4	5	6	8	4	3	6	9	
	Trim 4	13	4	1	8	8	6	7			7	6	
	Total	58	26	25	27	28	25	24	12	7	27	27	5
Vol d'armes et explosifs	Trim 1	1	1										1
	Trim 2			1									
	Trim 3			2	1			2			1		
	Trim 4			1	1			1	2				
	Total	1	1	4	2			3	2		1		1
Arrachage de sac à main	Trim 1											1	
	Trim 2							1					
	Trim 3				1								
	Trim 4												
	Total				1			1				1	
Vol à l'arraché	Trim 1	1						1				1	
	Trim 2					1		2	1				
	Trim 3		1			1	1						
	Trim 4	3			1						1		
	Total	4	1		1	2	1	3	1		1	1	



FC Vol autre

		2000	2013	2014	2015	2016	2017	2018	2019	2020	2021	2022	2023
Vol à la tire	Trim 1	7	7	9	8	2	4	2	5	1	2	3	2
	Trim 2	2	5	3	7	2	2	3	1		1	3	
	Trim 3	4	2	4	3	5	1	3	5	2	4	1	
	Trim 4	4	4		7	5	4	11	1		2		
	Total	17	18	16	25	14	11	19	12	3	9	7	2
Vol à l'étalage	Trim 1		8	7	3	5	7	8	1	3	6	4	6
	Trim 2		4	5	4	6	2	3	4	2	2	4	
	Trim 3		5	9	4	3	2	3	4	3	3	3	
	Trim 4	1	11	9	6	2	1	4	8	3	10	6	
	Total	1	28	30	17	16	12	18	17	11	21	17	6
Vol par ruse	Trim 1	1	2					1				1	
	Trim 2		2	1		3		1		2	2	1	
	Trim 3	2	2					1			2		
	Trim 4		1	1	2		3						
	Total	3	7	2	2	3	3	3		2	4	2	
Vol de métaux	Trim 1	1	1				1			1			1
	Trim 2		1	1									
	Trim 3		1		3			1					
	Trim 4			1									
	Total	1	3	2	3		1	1		1			1
Vol sur les chantiers	Trim 1	2			1					1	1		
	Trim 2	2	2		1		4			1			
	Trim 3	1	3	2					1	1	2	1	
	Trim 4		1	1	2	2			1			1	
	Total	5	6	3	4	2	4		2	3	3	2	



FC Vol autre

		2000	2013	2014	2015	2016	2017	2018	2019	2020	2021	2022	2023
Home-invasion	Trim 1				1	1	1						
	Trim 2					2							
	Trim 3										1		
	Trim 4					1							
Total					1	4	1				1		
Vol d'animaux	Trim 1		3	1		1	1					2	
	Trim 3	1			1							1	
	Trim 4	1											
Total		2	3	1	1	1	1					3	
Vol de cargaison	Trim 1		1										
	Trim 2		1										
	Trim 3											1	
Total			2									1	



Criminalité ICT

		2000	2013	2014	2015	2016	2017	2018	2019	2020	2021	2022	2023
Fraude de cartes de paiements	Trim 1			1	2	3	6		1	3	1	3	9
	Trim 2		2	1		2			2	1		1	
	Trim 3		3	1	3	2		3	2	1		6	
	Trim 4		1		4	3	2	5	2	3	4	3	
Total			6	3	9	10	8	8	7	8	5	13	9
Phishing	Trim 1						1		1				1
	Trim 2										1	1	
	Trim 3							2	1	1	1	3	
	Trim 4						2				1	2	
Total							3	2	2	1	3	6	1
Ransomware	Trim 1						1						
	Total						1						
Shouldersurfing	Trim 1						1						
	Trim 2											1	
	Trim 4							1					
Total							1	1				1	
Skimming	Trim 1										1		
	Trim 4				1								
Total					1						1		



FC Autre

		2000	2013	2014	2015	2016	2017	2018	2019	2020	2021	2022	2023
Violence contre les métiers d'intérêt général	Trim 1			1								1	
	Trim 3							1					
	Trim 4				1								
	Total			1		1		1				1	
Viol collectif	Trim 4			1									
Total			1										
Graffiti	Trim 1				2							1	1
	Trim 2		1	1								1	
	Trim 3		2			1							
	Trim 4	1									1		
Total	1	3	1		2	1					1	2	1
Dégradation de voiture	Trim 1		7	8	7	12	5	5	8	14	9	7	5
	Trim 2	1	12	5	12	12	6	6	9	5	7	8	
	Trim 3	3	5	7	7	7	11	8	9	8	8	4	
	Trim 4	2	10	4	15	23	6	5	7	3	3	7	
Total	6	34	24	41	54	28	24	33	30	27	26	5	
Rixe au couteau	Trim 4				1	1							
Total				1	1								



PH Violence intrafamiliale (VIF)

		2000	2013	2014	2015	2016	2017	2018	2019	2020	2021	2022	2023
VIF: physique, dans le couple	Trim 1	1	10	2	4	5		3	2	5	1	9	1
	Trim 2	1	9	3	8	3	6	6	1	3	3	5	
	Trim 3		3	5	3	5	2	7	3	5	3	2	
	Trim 4	2	2	7	3	2	5	3	1	3	5	4	
	Total	4	24	17	18	15	13	19	7	16	12	20	1
VIF: physique, envers des descendants	Trim 1		1		2	2			2		2	1	1
	Trim 2	1	2	1								2	
	Trim 3	1			1		2			3	1		
	Trim 4		1								1	1	
	Total	2	4	1	3	2	2		2	3	4	4	1
VIF: physique, envers d'autres membres	Trim 1		2			1		1	2		2		1
	Trim 2	3	2										
	Trim 3	3		1	3	1			1	1	3	1	
	Trim 4	5	2	1			1			1	1	4	
	Total	11	6	2	3	2	1	1	3	2	6	5	1
VIF: sexuelle, envers des descendants	Trim 1									1			
	Trim 3		1				1			1			
	Trim 4				1								
	Total		1		1		1			2			
VIF: sexuelle, envers d'autres membres	Trim 3					1							
Total						1							
VIF: psychique, dans le couple	Trim 1	1	2	7	5	5	3	2	1		2		
	Trim 2	9	4	7	8	4	1	4	2	1	6	2	
	Trim 3	11	5	7	8	5	7	4	4	2	5	8	
	Trim 4	10	7	7	6	2	5	1	1		4	1	
	Total	31	18	28	27	16	16	11	8	3	17	11	
VIF: psychique, envers des descendants	Trim 1							1					
Total								1					



PH Violence intrafamiliale (VIF)

		2000	2013	2014	2015	2016	2017	2018	2019	2020	2021	2022	2023
VIF: psychique, envers d'autres membres	Trim 3			1	1				1				
	Total			1	1				1				
VIF: économique, dans le couple	Trim 1							2					
	Trim 2				1	1	1	1					
	Trim 3		1		1							1	
	Trim 4								1			2	
Total		1		2	1	1	3	1				3	
VIF: économique, envers des descendants	Trim 3						1						
	Total						1						
VIF: économique, envers d'autres membres	Trim 1			1	2	1							
	Trim 2	2	1	1		3	1	1	1				
	Trim 3	3	1	1		1			1				
	Trim 4	2	2			1	1				1		
Total	7	4	3	2	6	2	1	2			1		



PH Hormones et dopage

		2000	2013	2014	2015	2016	2017	2018	2019	2020	2021	2022	2023
Dopage humain	Trim 1								1				
	Trim 3	1											
	Trim 4						1						
	Total	1					1		1				
Engraissement illégal	Trim 4	1											
	Total	1											



PH Drogues

		2000	2013	2014	2015	2016	2017	2018	2019	2020	2021	2022	2023
Vente de cocaïne	Trim 1				1						1		
	Total				1						1		
Import-export de drogues synthétiques	Trim 1								1				1
	Total								1				1
Vente de drogues synthétiques	Trim 1						1						
	Trim 2		1			1							
	Total		1			1	1						
Production de cannabis (culture)	Trim 1				1		2	1		1			
	Trim 2				1		1					1	
	Trim 3			2									
	Trim 4		1				1						
Total		1	2	2		4	1		1		1		
Vente-traffic d héroïne	Trim 1										1		
	Total										1		



PH Trafic d'armes

		2000	2013	2014	2015	2016	2017	2018	2019	2020	2021	2022	2023
Commerce et production d'arme à feu et mun.	Trim 1									1			
	Trim 3		1										
	Trim 4				1							1	
Total			1		1					1		1	



PH Traite des êtres humains

		2000	2013	2014	2015	2016	2017	2018	2019	2020	2021	2022	2023
TEH - exploitation économique	Trim 1							1					
	Trim 2								1				
	Trim 3			1				1					
	Total			1				2	1				
TEH - exploitation sexuelle	Trim 1	1	1	1									
	Trim 2	2	1	1									
	Trim 4		1	1					1				
	Total	3	3	3					1				



PH Violence dans l'espace public

		2000	2013	2014	2015	2016	2017	2018	2019	2020	2021	2022	2023
Violence physique (transport public)	Trim 2						1						
	Trim 4			1									
	Total			1			1						
Violence physique (voie publique)	Trim 1	4	3	4	1	2	3	4	2	1	3	3	
	Trim 2	4	2	2	8	6		2	3	3	1	3	
	Trim 3	1	5	4	4	8	5	5	2	3	3	7	
	Trim 4	4	3	6	3	1	1	6	2	3	4	4	
	Total	13	13	16	16	17	9	17	9	10	11	17	
Violence physique (autre endroit public)	Trim 2					1							
	Trim 4						1						
	Total					1	1						
Violence physique (endroit accessible au public)	Trim 1	4	2	2	4	1	1			2	1	4	
	Trim 2	4			1		1	1		1		4	
	Trim 3	1		2	5	2	2	4	3	2	1		
	Trim 4	4		1	1	4		3	1		1	2	
	Total	13	2	5	11	7	4	8	4	5	3	10	
Violence sexuelle (transport public)	Trim 2								1				
	Trim 3									1			
	Total								1	1			
Violence sexuelle (voie publique)	Trim 1				1								
	Trim 2		1			1		1					
	Trim 3		1									1	
	Trim 4	2		1									
	Total	2	2	1	1	1		1				1	
Violence sexuelle (autre endroit public)	Trim 3									1			
	Total									1			



PH Violence dans l'espace public

		2000	2013	2014	2015	2016	2017	2018	2019	2020	2021	2022	2023
Violence sexuelle (endroit accessible au public)	Trim 1				1		1	1					
	Trim 2		1										
	Total		1		1		1	1					
Violence psychique (transport public)	Trim 2								1				
	Trim 4		1	1									
	Total		1	1					1				
Violence psychique (voie publique)	Trim 1	2	8	7	7	4	1	4	3	2	2	1	3
	Trim 2	4	6	8	9	5	1	8	3	2		4	
	Trim 3	4	8	8	3	3	3	10	2	2		3	
	Trim 4	4	9	11	4	1	1	2	1	1	2	6	
	Total	14	31	34	23	13	6	24	9	7	4	14	3
Violence psychique (autre endroit public)	Trim 1			2									
	Trim 2								1	1			
	Trim 3	1		1		1	2						
	Trim 4								1		1		
	Total	1		3		1	2		2	1	1		
Violence psychique (endroit accessible au public)	Trim 1	4	4	1	2	1	1	3	3	2	4	3	1
	Trim 2	4	3	3			1	1	3	3	1	2	
	Trim 3	2			1		3		1		1	1	
	Trim 4	6	3	1			2	2			2	1	
	Total	16	10	5	3	1	7	6	7	5	8	7	1
Vol à main armée (voie publique)	Trim 1	2											
	Trim 2			1			1						
	Trim 3	1											
	Total	3		1			1						



PH Violence dans l'espace public

		2000	2013	2014	2015	2016	2017	2018	2019	2020	2021	2022	2023
Vol à main armée (endroit accessible au public)	Trim 1	1		1	1		1	1					
	Trim 2		1	2	1			2			1		
	Trim 3	1									1		
	Trim 4		1									1	
Total		2	2	3	2		1	3			2	1	
Vol avec violence sans arme (voie publique)	Trim 1		1	1			1	1				1	
	Trim 2			1				2					
	Trim 3			2		1						1	
	Trim 4				1								
Total			1	4	1	1	1	3				2	
Vol avec violence sans arme (autre endroit public)	Trim 2					1							
Total						1							
Vol avec violence sans arme (endr. acces. au pub.)	Trim 1		1	1				1			1		1
	Trim 2			1		1		1	1				
	Trim 3	1					1						
	Trim 4						1				2		
Total		1	1	2		1	2	2	1		3		1



PH Autre

		2000	2013	2014	2015	2016	2017	2018	2019	2020	2021	2022	2023
Faux policiers	Trim 3		1										
	Total		1										
Terrorisme, extrémisme et radicalisme	Trim 3		1										
	Total		1										
Cyberharcèlement	Trim 1	1	8	4	4	4	2	3	1	1	2	1	1
	Trim 2	1	4	13	3	1	3	2	1	1	1	1	
	Trim 3		4	3	1	1	2	3	1	1			
	Trim 4		4	1	8		2	3	1	2		2	
	Total	2	20	21	16	6	9	11	4	5	3	4	1
Fraude à l'identité	Trim 1	1	1		2	2	1	2	2	1		1	1
	Trim 2	3	1		1		2	1	1	1		1	
	Trim 3	2	1		1	1			1		1		
	Trim 4	2			1		1	1			1		
	Total	8	3		5	3	4	4	4	2	2	2	1



Awans

2022

FC Vol moyen de transport

	Jan	Fév	Mar	Mai	Juil	Nov	Déc	Total
Vol de voiture	2	1	1	1		1	2	8
Vol dans les garages	1			1				2
Vol de vélomoteur					1			1
Vol de vélo		1				1		2

FC Cambriolage

	Jan	Fév	Mar	Avr	Mai	Juin	Juil	Août	Sep	Oct	Nov	Déc	Total
Cambriolage dans habitation	3	3	1	2	1	1	3	3	4	5	2	2	30
Cambriolage ds entreprise ou commerce			2		2	2	1	1				1	9
Cambriolage ds service public ou bâtiment administ												1	1
Cambriolage dans bâtiment (total)	3	3	3	2	3	3	4	4	4	5	2	4	40



FC Vol autre

	Jan	Fév	Mar	Avr	Mai	Juin	Juil	Août	Sep	Oct	Nov	Déc	Total
Vol à main armée										1			1
Vol avec violence sans arme	1						1		1				3
Vol dans ou sur un véhicule		2	3	5	1	1	2	1	6	3	1	2	27
Arrachage de sac à main	1												1
Vol à l'arraché	1												1
Vol à la tire		1	2	3			1						7
Vol à l'étalage	3		1	2	2		2	1		4		2	17
Vol par ruse		1		1									2
Vol sur les chantiers								1				1	2
Vol d'animaux			2						1				3
Vol de cargaison									1				1

Criminalité ICT

	Fév	Avr	Juin	Juil	Août	Sep	Oct	Nov	Déc	Total
Fraude de cartes de paiements	3	1		2	4			1	2	13
Phishing			1	1		2	1		1	6
Shouldersurfing		1								1

FC Autre

	Jan	Mar	Avr	Mai	Juin	Juil	Sep	Oct	Nov	Déc	Total
Violence contre les métiers d'intérêt général	1										1
Graffiti	1		1								2
Dégradation de voiture	5	2	3	4	1	3	1	4	1	2	26



PH Violence intrafamiliale (VIF)

	Jan	Fév	Mar	Avr	Mai	Juil	Août	Sep	Oct	Nov	Déc	Total
VIF: physique, dans le couple	1	3	5	2	3		1	1	1	2	1	20
VIF: physique, envers des descendants		1		1	1				1			4
VIF: physique, envers d'autres membres							1		2	1	1	5
VIF: psychique, dans le couple					2	5	3				1	11
VIF: économique, dans le couple								1	2			3

PH Drogues

	Mai	Total
Production de cannabis (culture)	1	1

PH Trafic d'armes

	Nov	Total
Commerce et production d'arme à feu et mun.	1	1

PH Violence dans l'espace public

	Jan	Fév	Mar	Avr	Mai	Juin	Juil	Août	Sep	Oct	Nov	Déc	Total
Violence physique (voie publique)	1	1	1	2		1	1	4	2	2	1	1	17
Violence physique (endroit accessible au public)	1	1	2	2	1	1				2			10
Violence sexuelle (voie publique)							1						1
Violence psychique (voie publique)			1	1	2	1			3	1	2	3	14
Violence psychique (endroit accessible au public)	1	2			1	1	1			1			7
Vol à main armée (endroit accessible au public)										1			1
Vol avec violence sans arme (voie publique)	1								1				2

PH Autre

	Fév	Mar	Mai	Juin	Oct	Nov	Total
Cyberharcèlement		1		1	1	1	4
Fraude à l'identité	1		1				2



2023

FC Vol moyen de transport

	Jan	Mar	Total
Vol de voiture	1	1	2

FC Cambriolage

	Jan	Fév	Mar	Total
Cambriolage dans habitation	1	1		2
Cambriolage ds entreprise ou commerce		1	3	4
Cambriolage ds service public ou bâtiment administ		1		1
Cambriolage dans bâtiment (total)	1	3	3	7

FC Vol autre

	Jan	Fév	Mar	Total
Vol avec violence sans arme		1		1
Vol dans ou sur un véhicule		3	2	5
Vol d'armes et explosifs	1			1
Vol à la tire			2	2
Vol à l'étalage	2	2	2	6
Vol de métaux			1	1

Criminalité ICT

	Jan	Fév	Mar	Total
Fraude de cartes de paiements	3	2	4	9
Phishing			1	1



FC Autre

	Jan	Fév	Mar	Total
Graffiti		1		1
Dégradation de voiture	1	3	1	5

PH Violence intrafamiliale (VIF)

	Fév	Mar	Total
VIF: physique, dans le couple	1		1
VIF: physique, envers des descendants		1	1
VIF: physique, envers d'autres membres		1	1

PH Drogues

	Mar	Total
Import-export de drogues synthétiques	1	1

PH Violence dans l'espace public

	Jan	Fév	Mar	Total
Violence psychique (voie publique)	1		2	3
Violence psychique (endroit accessible au public)			1	1
Vol avec violence sans arme (endr. acces. au pub.)		1		1

PH Autre

	Jan	Mar	Total
Cyberharcèlement		1	1
Fraude à l'identité	1		1

STATISTIQUES POLICIERES DE CRIMINALITE

LIEU DE PERPETRATION: COMMUNE

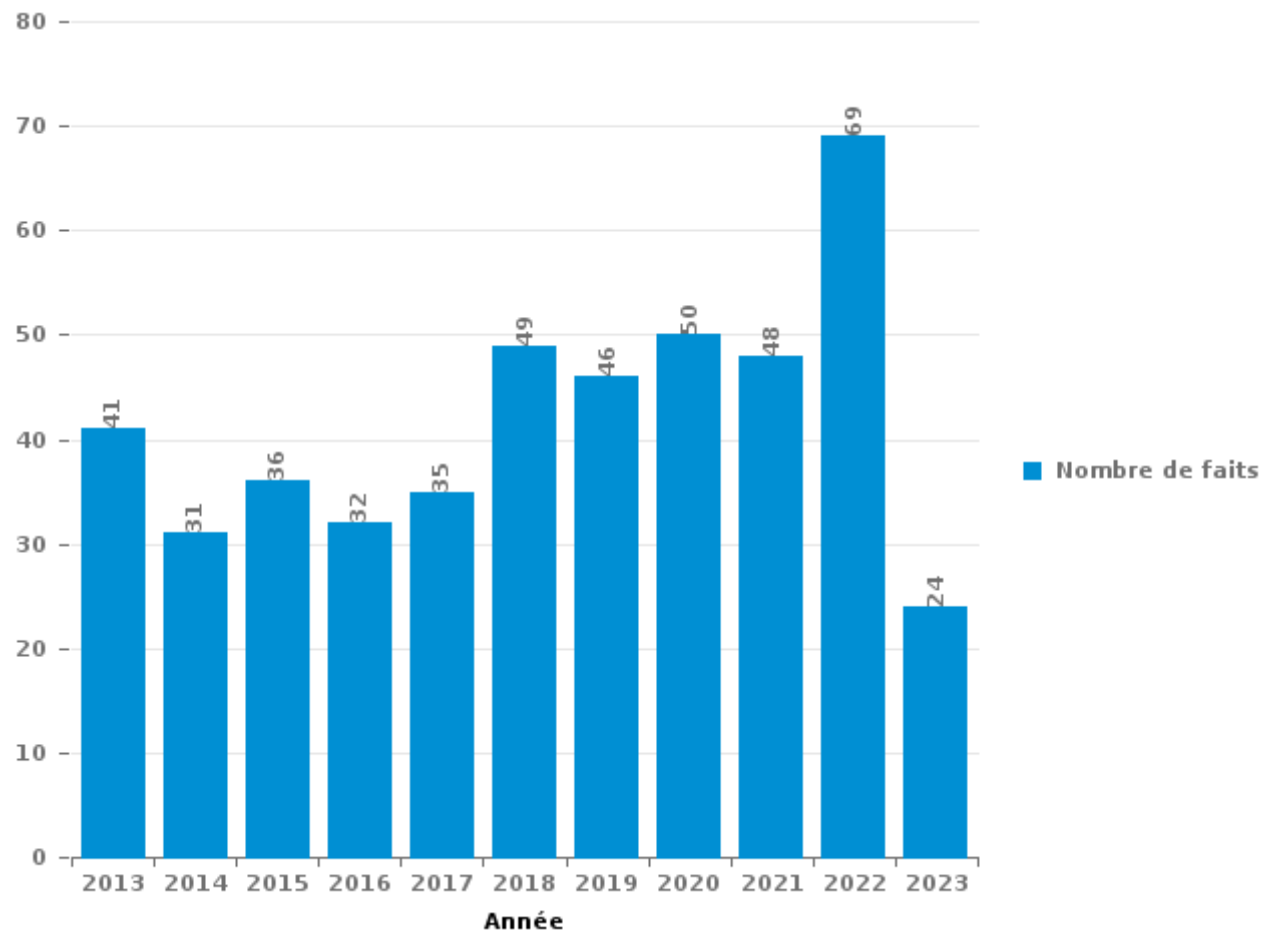
Awans

PARTIE III : ICT



Awans

Nombre total de délits avec un élément ICT/online, depuis 2013





Criminalité ICT/online au sens strict

Infractions (exhaustif)

	2013	2014	2015	2016	2017	2018	2019	2020	2021	2022	2023
Criminalité informatique: Faux en informatique:		2	3					1		1	
Criminalité informatique: Fraude informatique:	11	3	11	14	15	15	20	22	16	34	16
Criminalité informatique: Hacking:	2		1	1	4	1	3	2	3	1	
Criminalité informatique: Sabotage:				2				1			
Total:	13	5	15	17	19	16	23	26	19	36	16

Figures criminelles (à considérer spécifiquement – ne pas additionner avec d'autres éléments – risque de double comptage!)

	2013	2014	2015	2016	2017	2018	2019	2020	2021	2022	2023
Fraude de cartes de paiements	6	3	9	10	8	8	7	8	5	13	9
Phishing					3	2	2	1	3	6	1
Ransomware					1						
Shouldersurfing					1	1				1	
Skimming			1						1		



Criminalité ICT/online au sens large

Infractions (uniquement si code-fait existe)

	2013	2014	2015	2016	2017	2018	2019	2020	2021	2022	2023
Armes et explosifs: Autre: Vente par correspondance/internet d'arme à feu								1			
Fraude: Escroquerie: Fraude par internet	8	5	6	6	6	17	18	16	19	31	8
Infr. contre les moeurs: Incitation à la débauche: Publicité par ICT pour débauche									1		
Infr. contre les moeurs: Pornographie infantine: Accès pornographie infantine via technologie				1		1					
Infr. contre les moeurs: Voyeurisme: Diffusion enregistrement nudité ou intimité								2	2		
Total:	8	5	6	7	6	18	18	19	22	31	8

Figures criminelles (à considérer spécifiquement – ne pas additionner avec d'autres éléments – risque de double comptage!)

	2013	2014	2015	2016	2017	2018	2019	2020	2021	2022	2023
Cyberharcèlement	20	21	16	6	9	11	4	5	3	4	1

STATISTIQUES POLICIERES DE CRIMINALITE

LIEU DE PERPETRATION: COMMUNE

Awans

PARTIE IV : DESTINATION LIEU



Awans

Vol et extorsion

	2000	2013	2014	2015	2016	2017	2018	2019	2020	2021	2022	2023
Habitation: maison	70	117	102	50	81	78	77	45	36	30	33	4
Magasin	38	72	102	79	65	45	63	39	21	34	34	8
Voie publique	56	43	46	39	34	35	41	17	17	31	34	5
Parking	20	33	41	24	18	22	13	12	13	18	16	2
Entreprise	6	12	10	7	9	2	5	4	3	6	9	2
Habitation: allée	16	16	5	7	4	5	4	4	4	8		2
Habitation: appartement	5	10	9	3	8	5	4	4	6	2	4	1
Horeca	10	5	4	7	3	4	13	3	1		6	4
Inconnue	23	3	5	6	5	5		2	3	7		
Habitation: dépendances	6	13	3	4	4	7	4	2	4	1	1	
Autre		5	5	4		4	4	2	3	5	4	1
Chantier	5	6	3	4	2	4		2	3	3	3	
Habitation: non précisée	4	4	5	2	2	1	5	2	2	1		
Maison de repos	14	2	4	2	1	1		1		2		
Station essence		7	5	4	2	1	1	2	1	1	2	
Infrastructure sportive	10	1	3	1	5				1			
Moyen de transport: voiture	14	2	1	1	1					1		
Habitation: garage	2	1	1	6		1	1	3	2	1	1	
Service public	3	4	2	2	1	1			3		1	2
Culture et loisirs	10		1				1		1			
Institution d'enseignement	4	1	3	1		1	2				1	
Terrain	1	1	2	4	1		2		1	1		
Banque / institution financière		3		2	1	2	1	1		1	1	
Médecin / dentiste / pharmacien		1		1	2	2	1	1	2			
Stade	2	1	1		4			1				
Bâtiment administratif	3	1	2	1								
Habitation: autre	3	1	1			1			1			
Cimetière	1					1		1		1	2	
Maison de débauche	2	1	1						1			
Moyen de transport: camion				1			1	1	1			1
Service		2	1	2								
Aéroport	1		2									
Edifice religieux / lieu du culte		1			1							1
Moyen de transport: autobus / autocar		2										
Station de bus / métro et gare de chemin de fer			1							1		
Installation militaire			1									
Moyen de transport: autre				1								
Total	329	371	372	265	254	228	243	149	130	155	152	33

FPF/DGR/DRI/BIPOL - Statistiques policières de criminalité (date de clôture: 22/09/2023)

Les données pour les années 2001 jusqu'à 2012 ne sont plus publiées mais restent disponibles sur demande auprès du service BIPOL.

Les données pour 2023 ne concernent que le 1er trimestre.



Awans

Dégradation de la propriété

	2000	2013	2014	2015	2016	2017	2018	2019	2020	2021	2022	2023
Voie publique	29	25	13	38	46	21	15	22	16	14	16	2
Habitation: résidence principale	19	16	14	16	9	17	17	8	6	22	18	2
Parking	5	11	11	9	18	10	10	12	9	8	4	1
Habitation: allée	7	3	2	4	3	1	4		4	1	1	1
Institution d'enseignement	5		1	3	2	2	1				1	
Magasin	3	1	2		1	1	2	1		2	1	
Habitation: jardin	1	1	1	1		1		1	4		2	
Habitation: non précisée	2			1	1		1			1	5	
Horeca	2	2			1		1	1	3		1	
Chantier		6	1	1		1		1				
Terrain	2	5	1						2			
Entreprise			1	2	3		2			1		
Autre	1					2	1	3	1			
Habitation: dépendances	1	1	2	1					1	1	1	
Service public	1	5			1	1						
Bâtiment administratif	1		2	1						2		
Cimetière		4							1	1		
Inconnue									2	3	1	
Maison de débauche	1			1	1			1	1			
Habitation: garage	1		1					1				
Moyen de transport: autre	2											1
Moyen de transport: voiture	1					1				1		
Bureau de police	1					1						
Habitation: résidence secondaire			1	1								
Infrastructure sportive	1	1										
Maison de repos	1	1										
Station essence									1		1	
Aéroport			1									
Banque / institution financière												1
Médecin / dentiste / pharmacien			1									
Total	87	82	55	79	86	59	54	51	51	57	54	6

FPF/DGR/DR1/BIPOL - Statistiques policières de criminalité (date de clôture: 22/09/2023)

Les données pour les années 2001 jusqu'à 2012 ne sont plus publiées mais restent disponibles sur demande auprès du service BIPOL.

Les données pour 2023 ne concernent que le 1er trimestre.



Awans

Infractions contre l'intégrité physique

	2000	2013	2014	2015	2016	2017	2018	2019	2020	2021	2022	2023
Habitation	15	42	28	24	20	23	22	16	33	24	30	6
Voie publique	16	17	15	19	19	11	15	8	9	14	21	
Parking		1	1	3	3	1	5	1	3	2	3	
Horeca	5	1	1	1	1		2			1	2	
Magasin	1		1	2		1		2	1		2	
Infrastructure sportive	3	2		2			1					
Maison de débauche	3			3	1		1					
Maison de repos	2		2	2		1		1				
Habitation: allée	1				1	2	2	1				
Inconnue	2			1	1				2	1		
Entreprise				1	1	2						1
Habitation: jardin				1	1	1						1
Institution d'enseignement		1										2
Médecin / dentiste / pharmacien	1				1				1			
Service public												3
Terrain			2	1								
Moyen de transport: autobus / autocar			1			1						
Moyen de transport: autre								2				
Stade				1			1					
Station essence					2							
Culture et loisirs	1											
Edifice religieux / lieu du culte					1							
Total	50	64	51	61	52	43	49	31	49	42	65	6

FPF/DGR/DR/BIPOL - Statistiques policières de criminalité (date de clôture: 22/09/2023)

Les données pour les années 2001 jusqu'à 2012 ne sont plus publiées mais restent disponibles sur demande auprès du service BIPOL.

Les données pour 2023 ne concernent que le 1er trimestre.

STATISTIQUES POLICIERES DE CRIMINALITE

LIEU DE PERPETRATION: COMMUNE

Awans

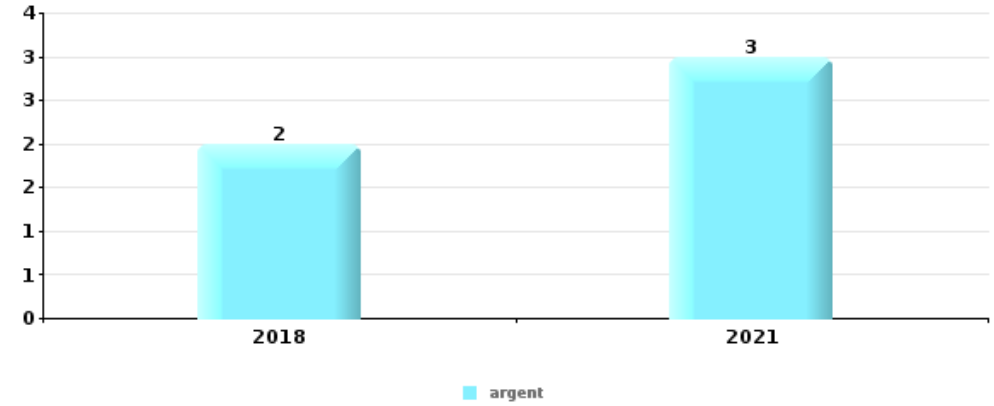
PARTIE V : OBJETS ET MOYENS DE TRANSPORT



Awans

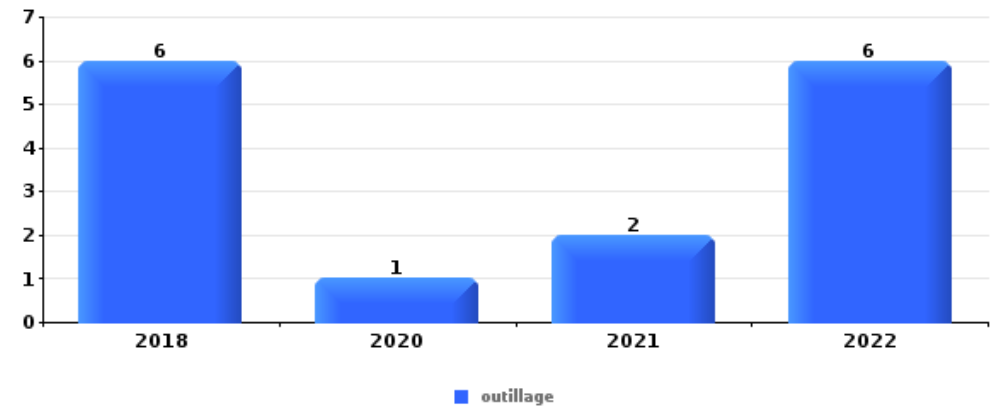
Vol à main armée

Top 5 Objets volés (sbd nombre de faits)		2018	2019	2020	2021	2022	2023
1	argent	2			3		
2	autre document officiel	2			1		
2	clé	2			1		
4	carte bancaire / carte de crédit	1			1		
4	document véhicule	2					
4	plaque d'immatriculation	2					



Vol dans ou sur un véhicule

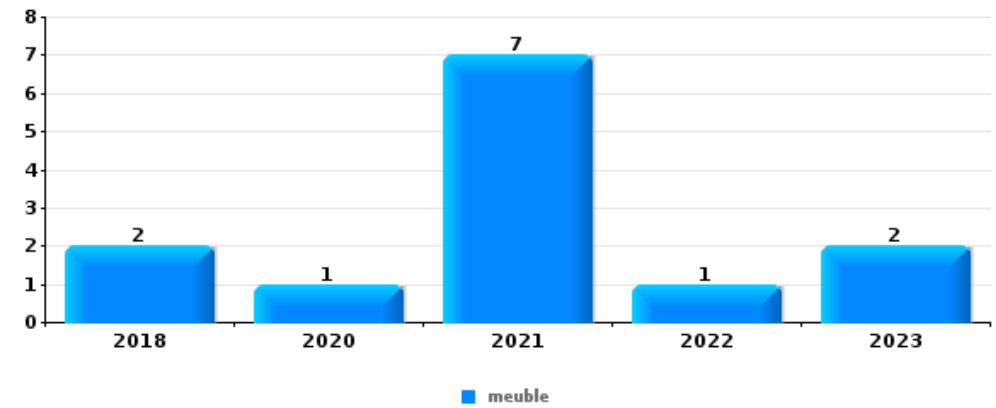
Top 5 Objets volés (sbd nombre de faits)		2018	2019	2020	2021	2022	2023
1	outillage	6		1	2	6	
2	carte bancaire / carte de crédit	1	1		5	7	
2	carte d'identité / passeport	2			6	5	1
4	permis de conduire	2			6	5	
5	argent	3	1		2	5	





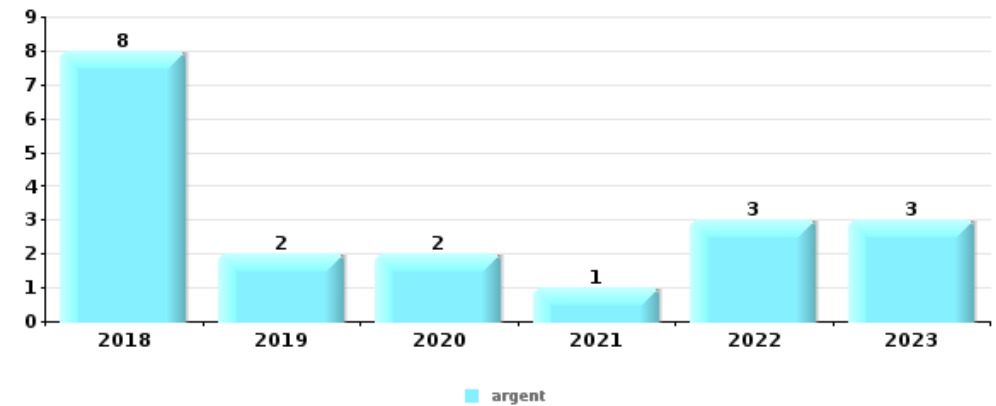
Vol à l'étalage

Top 5 Objets volés (sbd nombre de faits)		2018	2019	2020	2021	2022	2023
1	meuble	2		1	7	1	2
2	vêtement	4		2	2	2	1
3	alimentation	2	1		4	3	
4	multimédia	1	1	2	3	1	1
5	ordinateur et accessoires	1	3	1		2	
5	outillage		5		1	1	



Cambrilage ds entreprise ou commerce

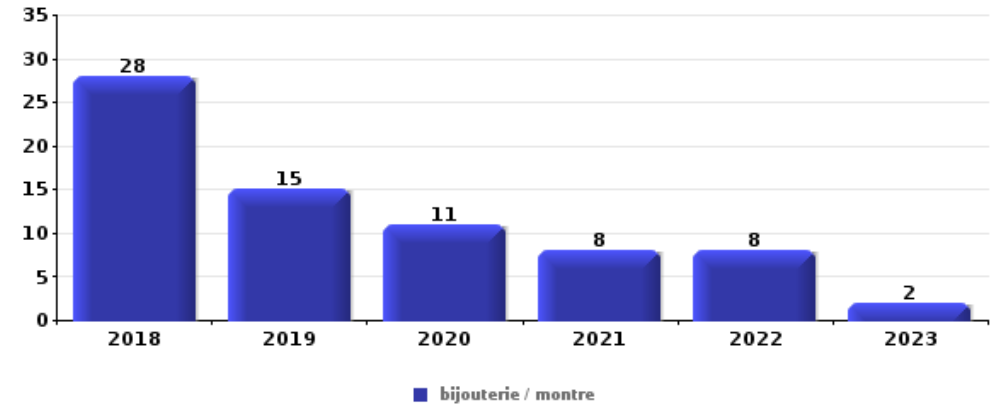
Top 5 Objets volés (sbd nombre de faits)		2018	2019	2020	2021	2022	2023
1	argent	8	2	2	1	3	3
2	outillage	3	1	1		4	1
3	coffre-fort / coffret (argent) / caisse	2	1	1	1	1	1
4	multimédia		1			3	
4	ordinateur et accessoires		1			2	1
4	pièce de moyen de transport	1			2	1	





Cambriolage dans habitation

Top 5 Objets volés (sbd nombre de faits)		2018	2019	2020	2021	2022	2023
1	bijouterie / montre	28	15	11	8	8	2
2	argent	21	11	4	4	7	1
3	ordinateur et accessoires	6	8	2	3	3	
4	vêtement	8	5	3	2	2	
5	multimédia	6	3	4	2	3	



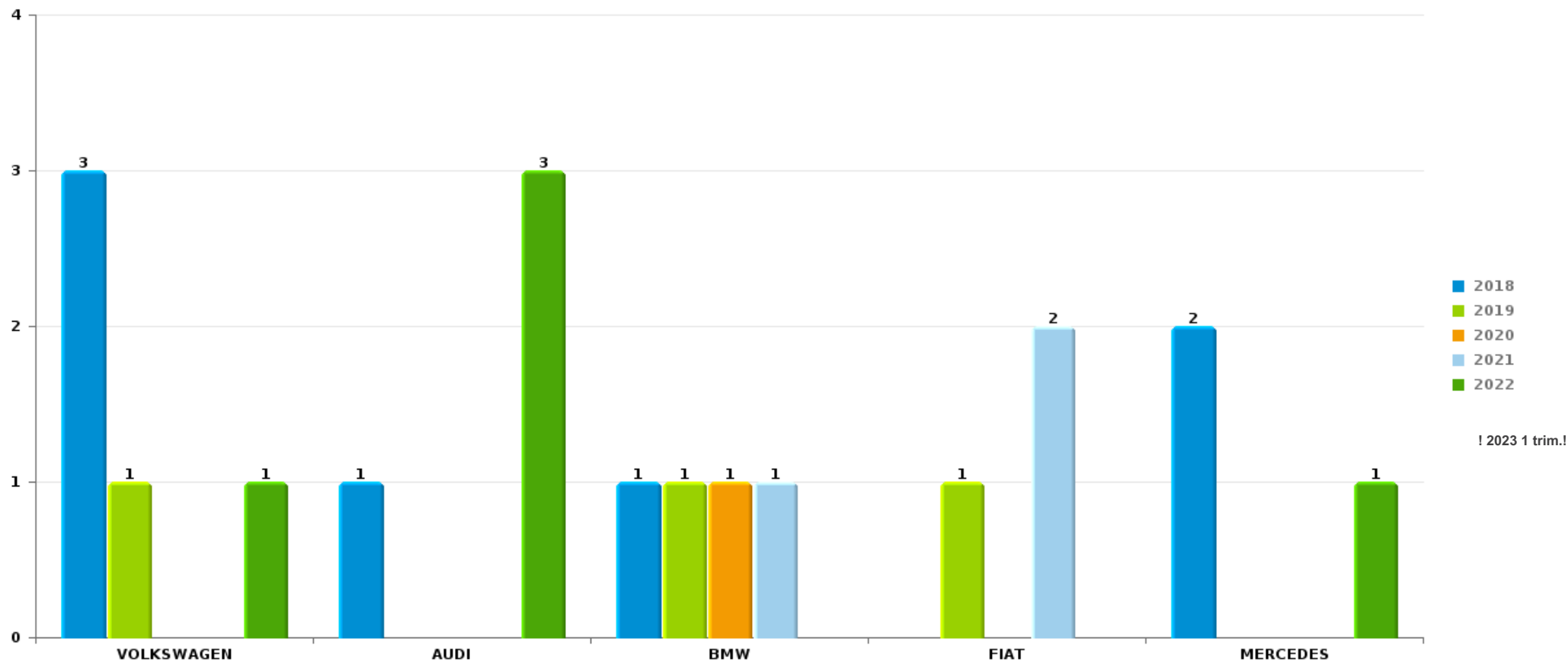
Remarque: en ce qui concerne les objets, aucun total n'est reproduit étant donné que plusieurs objets peuvent avoir été volés lors d'un même fait.



Awans

Vol de voiture

Nombre de voitures volées par marque (Top 5)



STATISTIQUES POLICIERES DE CRIMINALITE

LIEU DE PERPETRATION: COMMUNE

Awans

PARTIE VI : SUSPECTS



Partie 1: Niveau FAITS (comptage du nombre de faits pour lesquels un certain type de suspect est impliqué)

1.1. Nombre d'infractions selon le sexe des suspects identifiés (par catégorie principale)

Étant donné que, tant un suspect identifié masculin qu'un suspect identifié féminin peuvent être impliqués lors d'un même fait, il est possible que la somme des colonnes «Hommes» et «Femmes» soit supérieure à la valeur de la colonne «Total...» (voir également la note méthodologique)

Awans

2023

Catégorie principale / Sexe	Nombre total de faits avec au moins 1 suspect	Hommes	%	Femmes	%
Vol et extorsion	7	6	85,7%	2	28,6%
Infr. contre la foi publique	3	3	100,0%		
Drogues	1	1	100,0%		
Fraude	1			1	100,0%
Infr. contre l'intégrité physique	1	1	100,0%		
Législation sur les étrangers	1	1	100,0%		
Total	14	12	85,7%	3	21,4%



1.2. Nombre d'infractions selon le sexe des suspects identifiés (par figure criminelle)

Étant donné que, tant un suspect identifié masculin qu'un suspect identifié féminin peuvent être impliqués lors d'un même fait, il est possible que la somme des colonnes «Hommes» et «Femmes» soit supérieure à la valeur de la colonne «Total...» (voir également la note méthodologique)

Awans

2023

FC Cambriolage

Figure criminelle / Sexe	Nombre total de faits avec au moins 1 suspect identifié	Hommes	%
Cambriolage ds entreprise ou commerce	1	1	100,0%
Cambriolage dans bâtiment (total)	1	1	100,0%
Total	PA	PA	PA

FC Vol autre

Figure criminelle / Sexe	Nombre total de faits avec au moins 1 suspect identifié	Hommes	%	Femmes	%
Vol avec violence sans arme	1	1	100,0%		
Vol à l'étalage	5	5	100,0%	1	20,0%
Total	PA	PA	PA	PA	PA

PH Violence dans l'espace public

Figure criminelle / Sexe	Nombre total de faits avec au moins 1 suspect identifié	Hommes	%
Vol avec violence sans arme (endr. acces. au pub.)	1	1	100,0%
Total	PA	PA	PA





1.3. Nombre d'infractions selon l'âge des suspects identifiés (par catégorie principale)

Étant donné que, tant un suspect identifié mineur qu'un suspect identifié majeur peuvent être impliqués lors d'un même fait, il est possible que la somme des colonnes «Mineur» et «Majeur» soit supérieure à la valeur de la colonne «Total...»
(voir également la note méthodologique)

Awans

2023

Catégorie principale / Âge	Nombre total de faits avec au moins 1 suspect identifié	Majeur	%
Vol et extorsion	7	7	100,0%
Infr. contre la foi publique	3	3	100,0%
Drogues	1	1	100,0%
Fraude	1	1	100,0%
Infr. contre l'intégrité physique	1	1	100,0%
Législation sur les étrangers	1	1	100,0%
Total	14	14	100,0%



1.4. Nombre d'infractions selon l'âge des suspects identifiés (par figure criminelle)

Étant donné que, tant un suspect identifié mineur qu'un suspect identifié majeur peuvent être impliqués lors d'un même fait, il est possible que la somme des colonnes «Mineur» et «Majeur» soit supérieure à la valeur de la colonne «Total...»
(voir également la note méthodologique)

Awans

2023

FC Cambriolage

Figure criminelle / Âge	Nombre total de faits avec au moins 1 suspect identifié	Majeur	%
Cambriolage ds entreprise ou commerce	1	1	100,0%
Cambriolage dans bâtiment (total)	1	1	100,0%
Total	PA	PA	PA

FC Vol autre

Figure criminelle / Âge	Nombre total de faits avec au moins 1 suspect identifié	Majeur	%
Vol avec violence sans arme	1	1	100,0%
Vol à l'étalage	5	5	100,0%
Total	PA	PA	PA

PH Violence dans l'espace public

Figure criminelle / Âge	Nombre total de faits avec au moins 1 suspect identifié	Majeur	%
Vol avec violence sans arme (endr. acces. au pub.)	1	1	100,0%
Total	PA	PA	PA



Partie 2: Niveau SUSPECTS-FAIT (comptage du nombre de combinaisons suspect-fait)

2.1. Nombre de suspects-fait selon le sexe des suspects identifiés (TOP 5 des catégories principales)

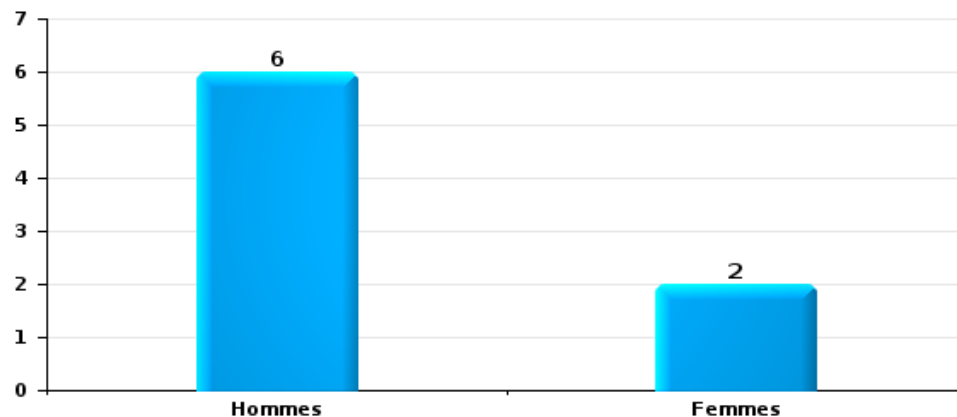
Lorsqu'un même suspect a commis plusieurs faits durant la période considérée, il est aussi comptabilisé plusieurs fois (voir également la note méthodologique)

Awans

2023

Vol et extorsion

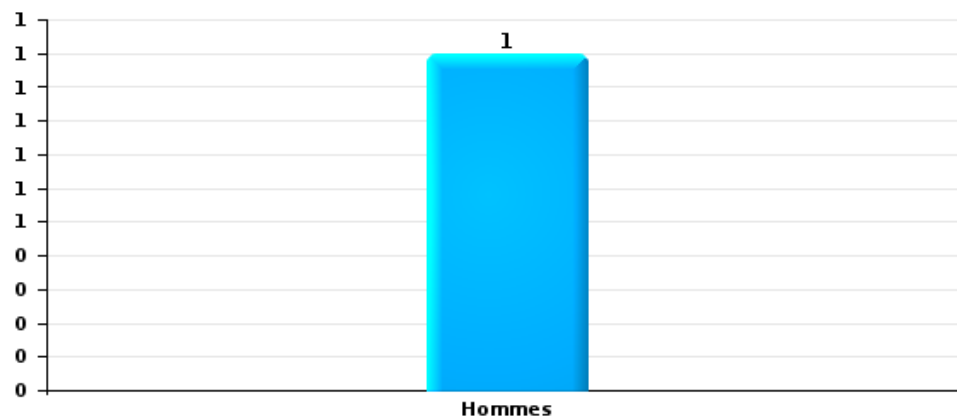
Nombre de suspects-fait selon le sexe





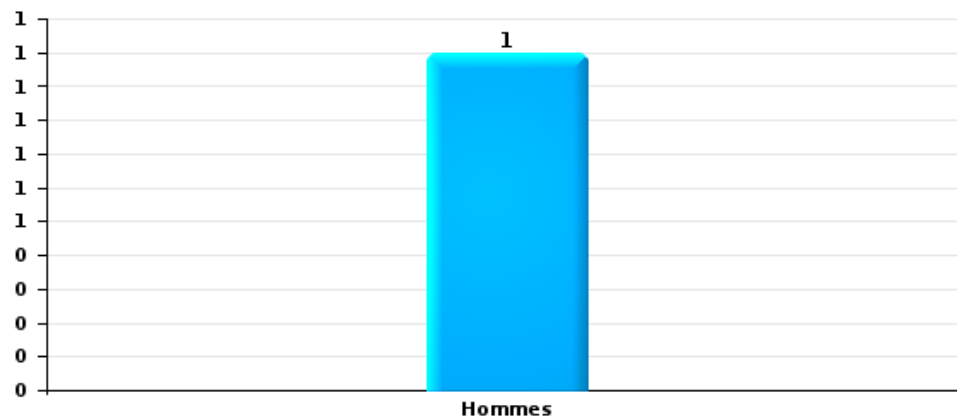
Infr. contre l'intégrité physique

Nombre de suspects-fait selon le sexe



Drogues

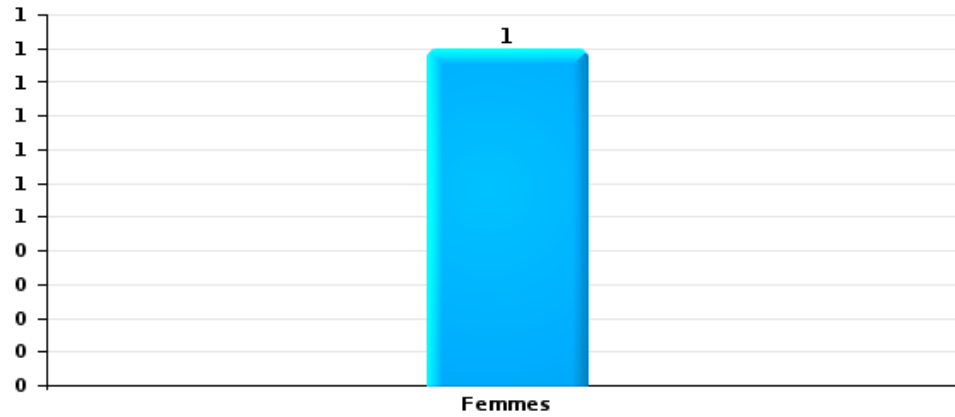
Nombre de suspects-fait selon le sexe





Fraude

Nombre de suspects-fait selon le sexe





2.2. Nombre de suspects-fait selon le sexe des suspects identifiés (TOP 5 des figures criminelles)

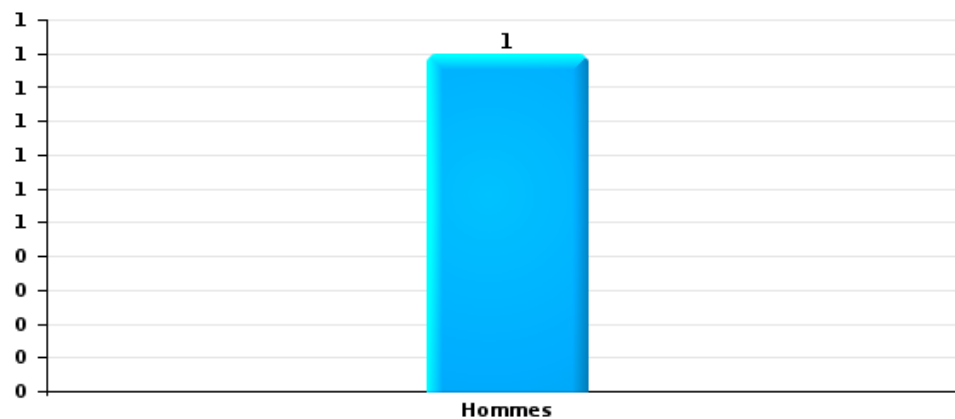
Lorsqu'un même suspect a commis plusieurs faits durant la période considérée, il est aussi comptabilisé plusieurs fois (voir également la note méthodologique)

Awans

2023

Cambriolage dans bâtiment (total)

Nombre de suspects-fait selon le sexe





2.3. Nombre de suspects-fait selon l'âge des suspects identifiés (TOP 5 des catégories principales)

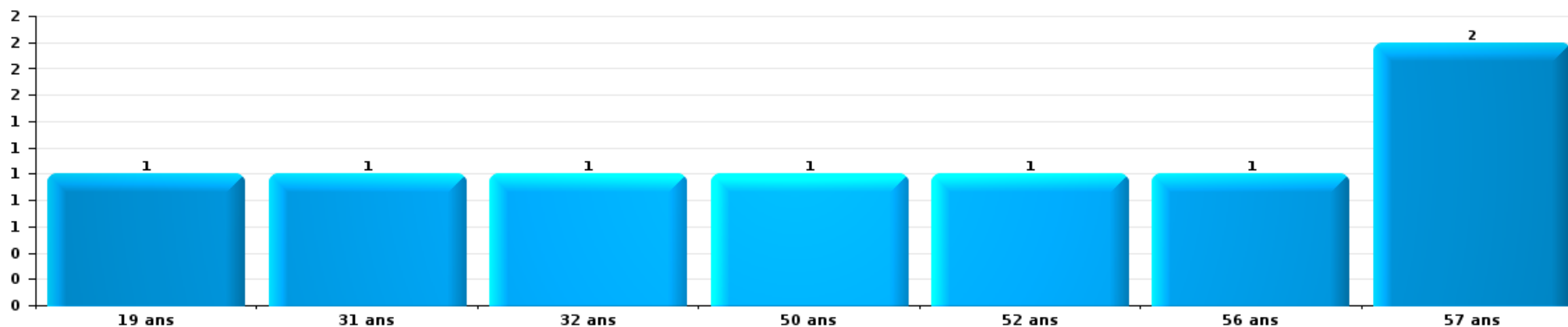
1) Lorsqu'un même suspect a commis plusieurs faits durant la période considérée, il est aussi comptabilisé plusieurs fois, qu'il ait le même âge ou non – 2) Les suspects au-dessous de 14 ans et à partir de 90 ans ne sont pas repris dans le tableau (voir également la note méthodologique)

Awans

2023

Vol et extorsion

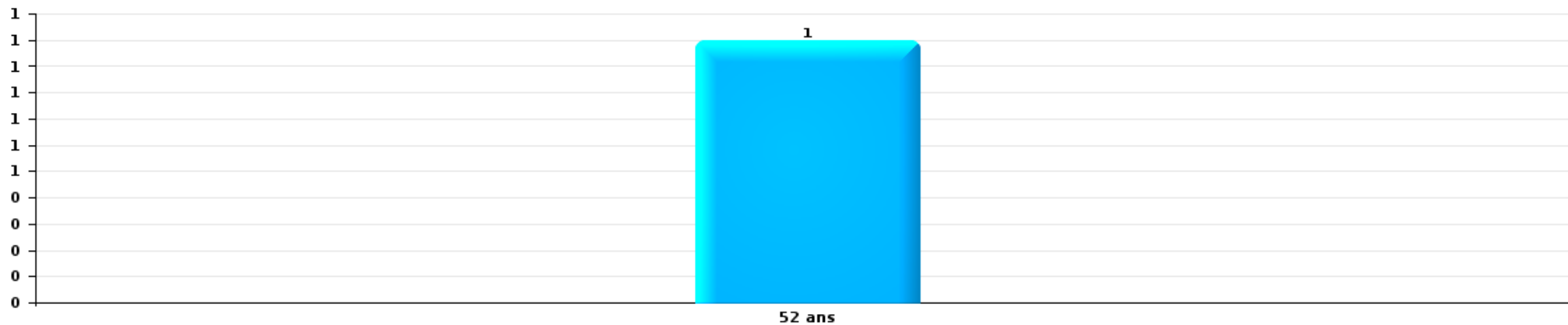
Nombre de suspects-fait par âge (chronologique)





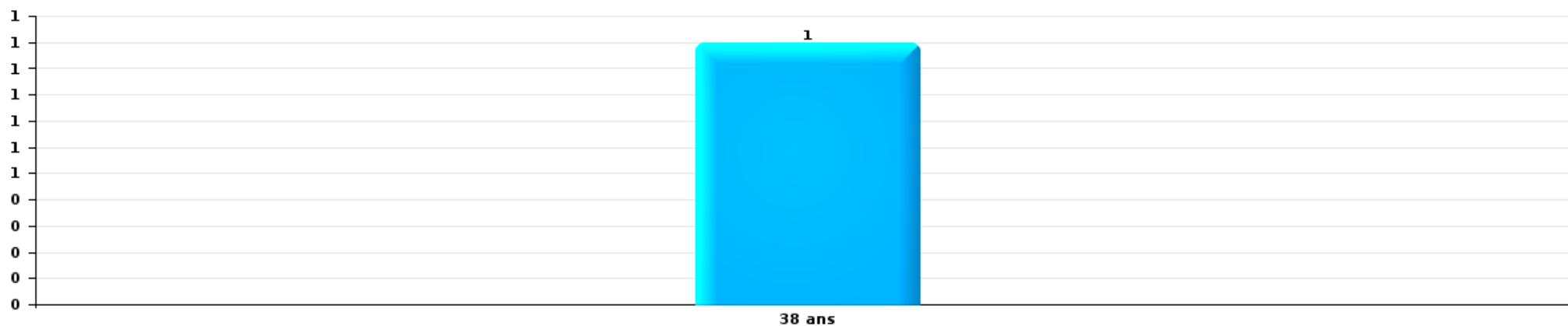
Infr. contre l'intégrité physique

Nombre de suspects-fait par âge (chronologique)



Drogues

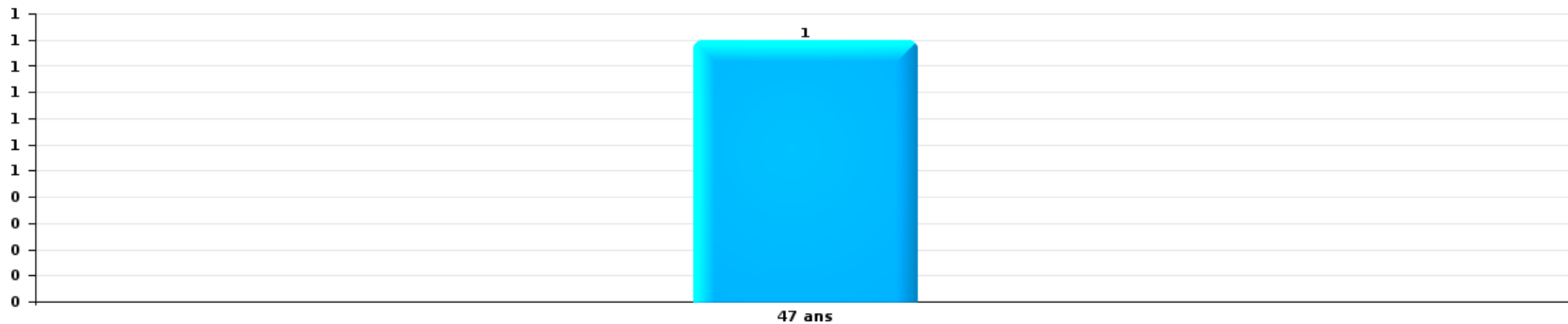
Nombre de suspects-fait par âge (chronologique)





Fraude

Nombre de suspects-fait par âge (chronologique)





2.4. Nombre de suspects-fait selon l'âge des suspects identifiés (TOP 5 des figures criminelles)

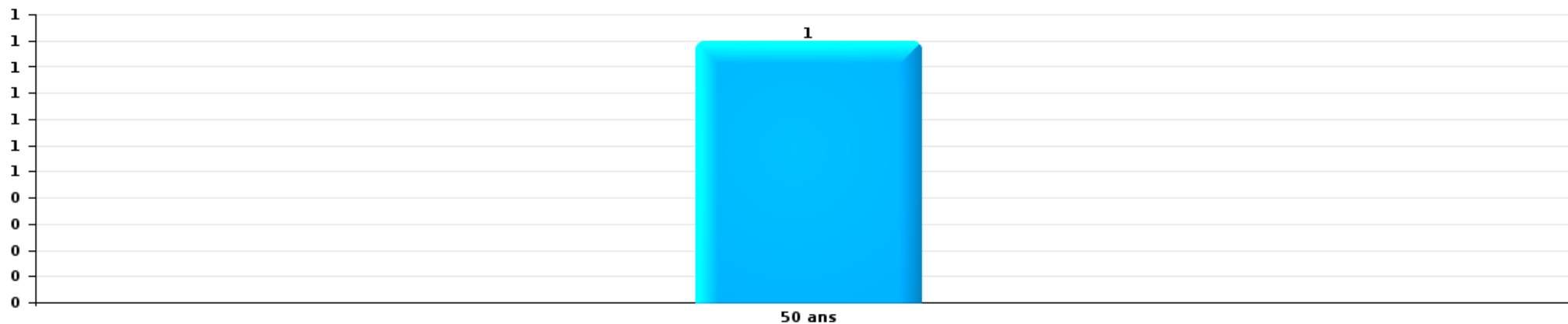
1) Lorsqu'un même suspect a commis plusieurs faits durant la période considérée, il est aussi comptabilisé plusieurs fois, qu'il ait le même âge ou non – 2) Les suspects au-dessous de 14 ans et à partir de 90 ans ne sont pas repris dans le tableau (voir également la note méthodologique)

Awans

2023

Cambrilage dans bâtiment (total)

Nombre de suspects-fait par âge (chronologique)



STATISTIQUES POLICIERES DE CRIMINALITE

LIEU DE PERPETRATION: COMMUNE

Awans

***ANNEXE I: DETAIL PAR CATEGORIE DE DELIT
CODE PENAL***

Infraction Code pénal

Infr. contre l'intégrité physique

			2000	2013	2014	2015	2016	2017	2018	2019	2020	2021	2022	2023
Assassinat	Autres	Acc.											1	
		Tent.		1				1					1	
	Sous-total		1				1					1	1	
Meurtre	Empoisonnement (meurtre)	Tent.							1					
	Autres	Acc.		1				1						
		Tent.					1						1	
Sous-total			1			1	1	1				1		
Coups et/ou blessures vol. en sphère familiale	Entre partenaires ou ex-partenaires	Acc.	4	24	17	18	15	13	18	7	16	11	20	1
	Lors d'un différend familial en général	Acc.	11											
	Par les parents envers un mineur	Acc.	1	1	1	1					3	4	2	1
	Envers les parents	Acc.		5		2				2	2	2	2	1
	Envers d'autres ascendants directs ou collatéraux	Acc.		1	2	1	2	1	1	1		4	1	
	Sous-total		16	31	20	22	18	14	19	10	21	21	25	3
Coups et/ou blessures vol. hors sphère familiale	Bagarres (=coups réciproques)	Acc.	5	7	9	7	4	2	4	3	7	3	5	
	Envers un mineur par une pers. ayant autorité	Acc.		1	2	2	2	2				2	1	
	Envers un mineur qualité de l'auteur inconnue	Acc.			1	1	2		1	1	2		1	
	Envers pers. vulnérable par pers. ayant autorité	Acc.										1		
	Envers pers. vulnérable (qualité auteur inconnue)	Acc.				1	1					1		
	Envers un mineur par cohabitant sans rel. Autorité	Acc.										1		
	Coups envers personnel autre service public	Acc.											1	
	Coups envers profession médicale	Acc.			1		1							
	Non spécifié	Acc.	22	14	12	21	19	16	19	14	17	9	23	3
Sous-total		27	22	25	31	29	21	24	18	26	16	31	3	
Abstention coupable	Acc.									1				
Sous-total										1				
Autres infr. volontaires. c/ l'intégrité phys.	Privation de soins à enfant ou personne vulnérable	Acc.				1			1				2	
	Délaissement d'enfant ou personne vulnérable	Acc.	1					4	2	2	1			
	Abandon d'enfant dans le besoin	Acc.		1										
	Administration substances nuisibles	Acc.				1								
	Entrave méchante à la circulation	Acc.		1	1	3		1				2	3	
	Voies de faits et violences légères	Acc.	1	2	1		1	1					1	
Sous-total		2	4	2	4	2	6	3	2	2	1	2	6	
Infr. involontaires contre l'intégrité physique	Coups et/ou blessures involontaires	Acc.	3	2		1								
	Abstention d'entretien enfant/personne vulnérable	Acc.	2	1	2	1								
	Morsure de chien	Acc.		2	2	2	2		2	1		1	2	
Sous-total		5	5	4	4	2		2	1		1	2		
Total		50	64	51	61	52	43	49	31	49	42	65	6	

Infr. contre la liberté individuelle

		2000	2013	2014	2015	2016	2017	2018	2019	2020	2021	2022	2023
Enlèvement de mineur ou personne vulnérable	Enlèvement parental	Acc.							1				
	Autre enlèvement	Acc.							1				
		Sous-total	1						2				
Détenition par un particulier		Acc.					1				1		
		Sous-total	1				1				1		
		Total	2				1		2		1		

Infr. contre les mœurs

			2000	2013	2014	2015	2016	2017	2018	2019	2020	2021	2022	2023
Viol n'ayant pas causé la mort	Victime < 10a	Acc.				1								
	Victime 10a - 14a	Acc.			1	1	1			1				
	Victime 14a - 16a	Acc.	1					1		1				
	Victime 16a - 18a	Acc.									1			
	Victime majeure	Acc.			1	1							1	
	Sous-total		1		2	3	1	1			2	1		1
Viol n'ayant pas causé la mort (nvCPS)	Victime 16a - 18a	Acc.											1	
	Victime majeure	Acc.											1	1
	Sous-total												2	1
Attentat à la pudeur avec violence / menace	Victime < 16a	Acc.		1	2	1		3			3			
	Victime majeure	Acc.		1			2				3			
	Sous-total			2	2	1	2	3			6			
Attentat à la pudeur sans violence / menace	Victime < 16a	Acc.		1	1		2			1	2			
		Tent.								1				
	Victime 16a - 18a	Acc.		1							1			
	Victime âge inconnu	Acc.		1							1			
Sous-total			3	1		2				2	4			
Atteinte intégrité sexuelle sans mort (nvCPS)	Victime < 16a	Acc.											1	
	Victime 16a - 18a	Acc.											1	
	Sous-total												2	
Pornographie infantile	Détention	Acc.			1						1			
	Distribution	Acc.		1	1		2			3		1		
	Accès pornographie infantile via technologie	Acc.				1		1						
	Non spécifié	Acc.		1	1									
	Sous-total			2	3		3		1	3	1	1		
Incitation à la débauche	Victime mineure	Acc.				2			1		2			
	Publicité par ICT pour débauche	Acc.										1		
	Non spécifié	Acc.	53											
	Sous-total		53			2			1		2	1		
Exploitation de la débauche d'autrui	Victime mineure	Acc.								1				
	Victime majeure	Acc.		1										
	Age victime non spécifié	Acc.		1										
	Age victime inconnu	Acc.	4											
	Sous-total		4								1			
Outrage public aux bonnes mœurs	Actions (exhibitionnisme, etc.)	Acc.	2			2		1	2	1	1	1	1	
	Sous-total		2			2		1	2	1	1	1	1	
Voyeurisme	Observation/enregistrement de nudité ou intimité	Acc.			1						1		1	
	Diffusion enregistrement nudité ou intimité	Acc.									2	2		
	Sous-total				1						3	2	1	
Total		60	9	9	8	8	5	4	9	18	5	7	1	

Infr. contre autres valeurs morales et sentiments

			2000	2013	2014	2015	2016	2017	2018	2019	2020	2021	2022	2023
Harcèlement	Harcèlement par téléphone (OLD)	Acc.	2											
		Acc.		65	65	29	20	26	34	22	27	18	18	1
	Sous-total	2	65	65	29	20	26	34	22	27	18	18	1	
Violation du secret professionnel		Acc.	1										1	
		Sous-total	1										1	
Atteinte à l'honneur	Calomnie et diffamation	Acc.	9	7	3	12	2	4	12	3	6	4	6	3
	Déclaration calomnieuse	Acc.		2				2	1					
	Imputation calomnieuse	Acc.		1	1				1		1			
	Divulgateion méchante	Acc.				1			1				1	
	Injures (Délit)	Acc.		6	9	11	4	1	4	2	1			
	Non spécifié	Acc.						1						
	Sous-total	9	16	13	24	6	8	19	5	8	4	7	3	
Vie privée	Violation de domicile par un particulier	Acc.	3	1	2	4	1	2				1		
	Violation du secret des lettres	Acc.		1										
	Sous-total	3	2	2	4	1	2					1		
Tapage nocturne		Acc.	1	1	2									
		Sous-total	1	1	2									
Abus faiblesses de personnes		Acc.							1	1				
		Sous-total							1	1				
Total			16	84	82	57	27	36	54	28	35	23	26	4

Infr. relative au statut juridique de l'enfant

			2000	2013	2014	2015	2016	2017	2018	2019	2020	2021	2022	2023
Non-représentation d'enfants	Par les parents	Acc.	2	2		4	1	2		2	1	4	3	
	Par une personne qui en a la charge	Acc.		1										
		Sous-total	2	3		4	1	2		2	1	4	3	
		Total	2	3		4	1	2		2	1	4	3	

Vol et extorsion

			2000	2013	2014	2015	2016	2017	2018	2019	2020	2021	2022	2023	
Vol avec circ. aggr.	Avec violence	Acc.	4	2	5	1	3		3	1		4	3	1	
		Tent.		1		2	2								
	Sans violence	Acc.	127	130	112	71	88	76	78	34	39	38	42		8
		Tent.	46	63	65	34	43	36	51	33	28	23	20		1
Sous-total			177	196	182	108	136	112	132	68	67	65	65	10	
Vol sans circ. aggr.	Avec violence	Acc.	1	2	4	1	1	3	5	1		2	1		
		Tent.			2		2								
	Sans violence, Vol à la tire	Acc.	11	14	15	20	12	9	17	11	2	8	7		2
		Acc.									1		1		
	Sans violence, Vol d'usage	Acc.	6	7	3	3	1	2	1	1	1	5	3		1
		Acc.	83	145	161	130	97	96	87	65	57	72	73		19
Sans violence	Tent.	1	3	1	1	3			3	1	2	2		1	
Sous-total			102	171	186	155	116	110	110	81	62	89	87	23	
Vol non spécifié		Acc.	44	1	1	1						1			
		Tent.	6												
	Sous-total			50	1	1	1					1			
Extorsion		Acc.		2	2	1		5							
		Tent.		1	1		2	1	1		1				
	Sous-total				3	3	1	2	6	1		1			
Total			329	371	372	265	254	228	243	149	130	155	152	33	

Fraude

		2000	2013	2014	2015	2016	2017	2018	2019	2020	2021	2022	2023
Blanchiment d'argent	Acc.								1	1		3	
	Sous-total								1	1		3	
Recel	Recel simple	Acc.	2	4		1	2	1		2	2		
	Recel qualifié	Acc.											
	Non spécifié	Acc.	1		1								
	Sous-total	3	4	1		1	2	1		2	2		
Grivèlerie	Carburant / lubrifiant	Acc.	24		1	1	1		1				
	Boissons et aliments	Acc.										1	
	Voiture de location	Acc.	1				1			1			
	Logements	Acc.	1										
	Sous-total	26			1	1	2		1	1		1	
Corruption privée	Acc.		1										
	Sous-total		1										
Détournement et destruction frauduleuse	Cel frauduleux	Acc.	8	1		2	4	2	4	3	2	3	6
	D'argent, de papiers, etc.	Acc.			1								1
	D'héritage	Acc.		1									
	Non spécifié	Acc.	1										
	Sous-total	9	2	1	2	4	2	4	3	2	3	7	1
Escoquerie	Fraude par internet	Acc.		7	1	6	6	5	15	13	16	15	27
		Tent.		1	4			1	2	5		4	4
	Escoquerie sans internet	Acc.		10	2	6	7	9	3	3	2	3	7
		Tent.		1	2	1		1	1	1		2	2
	Non spécifié	Acc.	8										
	Tent.	3											
	Sous-total	11	19	9	13	13	16	21	22	18	24	40	11
Tromperie	Marchandises vendues / travail fourni	Acc.				2							
	Sous-total					2							
Abus de confiance et infr. apparentées	Abus de confiance	Acc.	23	17	13	5	13	4	7	9	7	6	5
	Abus des faiblesses	Acc.				2	1	2	1			2	1
	Sous-total	23	17	13	7	13	5	9	10	7	6	7	4
Abus de biens sociaux	Par des sociétés	Acc.				1					1		
	Non spécifié	Acc.							1	1			
	Sous-total					1			1	1	1		
Infr. liées à l'insolvabilité	Non spécifié	Acc.		1		1			1	1			
	Sous-total			1		1			1	1			
Chèques sans provision	Acc.	1											
	Sous-total	1											
	Total	73	43	25	23	36	27	35	39	33	36	58	16

Dégradation de la propriété

			2000	2013	2014	2015	2016	2017	2018	2019	2020	2021	2022	2023
Incendie volontaire	Dans lieu habité (de jour)	Acc.		1										
	Dans lieu habité (de nuit)	Acc.	1					1			1			
		Tent.		1										
	Dans un autre lieu (de jour)	Acc.	1		1	2	1		2	2				
	Dans un autre lieu (de nuit)	Acc.	2	2	2	2	1	1	1	2	2		1	
		Tent.				1	1				2			
	Dans un autre lieu (moment indéterminé)	Acc.								1				
		Sous-total	4	4	3	5	3	2	3	7	3		1	
Incendie involontaire		Acc.	7	4	5	2	2	8	5	3	2	2	2	
		Sous-total	7	4	5	2	2	8	5	3	2	2	2	
Destruction, dénaturation, dégradation	Avec circ. aggr.	Acc.	7				1							
	Destruction de biens agricoles	Acc.			1									
	Non spécifié	Acc.	2								1			
		Sous-total	9			1	1				1			
Vandalisme	Sur véhicules	Acc.	22	38	27	43	62	32	26	35	29	30	26	4
	Sur autres biens mobiliers	Acc.	24	5	2	7	6	1	2		9	5	2	
	Graffitis	Acc.	1	3	1		2	1				1	2	1
	Autres détériorations sur biens immobiliers	Acc.	16	25	17	20	10	11	17	6	7	18	19	1
	Dégradation de clôture	Acc.	4	3		1		4	1				1	2
		Sous-total	67	74	47	71	80	49	46	41	45	55	51	6
		Total	87	82	55	79	86	59	54	51	51	57	54	6

Infr. contre la sécurité publique

			2000	2013	2014	2015	2016	2017	2018	2019	2020	2021	2022	2023
Organisation criminelle	Acc.								1					
	Sous-total								1					
Association de malfaiteurs	Acc.	1		2					2	1				
	Sous-total	1		2					2	1				
Evasion de prisonniers	Non-rentree de congé	Acc.										1		
	Sous-total											1		
Menaces	Menace d'attentat	Acc.											1	
	Verbales	Acc.	42	18	21	20	14	10	12	11	4	14	6	2
	Ecrites	Acc.	2	7	3	8	3	3	5	4	3	2	4	1
	Par gestes, emblèmes	Acc.	7	3	10	5	6	2	14	4	8	3	9	2
	Alerte à la bombe	Acc.	1			2								
		Acc.	1											
	Non spécifié	Tent.	2											
	Sous-total	55	28	34	35	23	15	31	19	15	19	20	5	
	Total	56	30	34	35	23	15	34	20	15	20	20	5	

Infr. contre l'autorité publique

		2000	2013	2014	2015	2016	2017	2018	2019	2020	2021	2022	2023
Rébellion	Rébellion armée	Acc.		1	1		1	1		1		1	
	Rébellion non armée	Acc.	1	2	2		2	1	2	1		2	
	Non spécifié	Acc.		2						1			
		Sous-total		1	5	3		3	2	2	3		3
Outrages		Acc.	1	1			2	3	6	1		3	
		Tent.											
		Sous-total	1	1			2	3	6	1		3	
Autres infractions	Bris de scellés	Acc.									1		
		Sous-total									1		
		Total	2	6	3		5	5	8	4	4	3	

Infr. contre la foi publique

			2000	2013	2014	2015	2016	2017	2018	2019	2020	2021	2022	2023
Faux en écritures	Faux en écritures	Acc.	26	3		6	4	4	7	2	4	5	9	1
	Usage de faux en écrit. et écrit. falsifiées	Acc.	19	5	2	3	3	6	9	3	6	7	8	2
		Sous-total	45	8	2	9	7	10	16	5	10	12	17	3
Usurpation	Immixtion dans fonctions publiques	Acc.	2			2								
	De fonctions	Acc.											1	
	De nom	Acc.	2	1		5	3	3	2	4	1	1	1	1
	Sous-total	4	1		7	3	3	2	4	1	1	2	1	
Contrefaçon / falsification	Contrefaçon	Acc.	1	2	3	2		2				1	1	
	Falsification	Acc.					1							
		Sous-total	1	2	3	2	1	2				1	1	
Fausses monnaies	Emission	Acc.	4	4	2	7	3	7	2	2	1		3	
	Non spécifié	Acc.		1										
	Autres	Acc.	2	2	1	3		2	2		1	1	1	
	Sous-total	6	7	3	10	3	9	4	2	2	2	1	4	
Faux en justice	Fausses déclarations	Acc.			1						1	1		
		Sous-total			1						1	1		
		Total	56	18	9	28	14	24	22	11	14	16	24	4



Awans

Infraction Code pénal

Infr. contre la famille

	2000	2013	2014	2015	2016	2017	2018	2019	2020	2021	2022	2023
Bigamie Acc.			1									
Sous-total			1									
Abandon de famille Acc.	4			1			1					
Sous-total	4			1			1					
Refus du droit aux relations personnelles Acc.	29	15	23	20	14	12	8	5	2	11	6	
Sous-total	29	15	23	20	14	12	8	5	2	11	6	
Non-acquittement pension alimentaire Acc.	3	4	2	1	4	2		2				
Sous-total	3	4	2	1	4	2		2				
Non spécifié Acc.					1							
Sous-total					1							
Total	36	19	26	22	19	14	9	7	2	11	6	

Criminalité informatique

	2000	2013	2014	2015	2016	2017	2018	2019	2020	2021	2022	2023
Hacking Acc.		2		1	1	4	1	3	2	3	1	
Sous-total		2		1	1	4	1	3	2	3	1	
Faux en informatique Acc.			2	3					1		1	
Sous-total			2	3					1		1	
Fraude informatique Acc.		11	3	11	13	15	15	19	18	15	34	15
Tent.					1			1	4	1		1
Sous-total		11	3	11	14	15	15	20	22	16	34	16
Sabotage Acc.					2				1			
Sous-total					2				1			
Total		13	5	15	17	19	16	23	26	19	36	16



Exercice illégal de l'autorité publique

	2000	2013	2014	2015	2016	2017	2018	2019	2020	2021	2022	2023
Corruption publique Acc.			1									
Sous-total			1									
Prise d'intérêt Acc.											1	
Sous-total											1	
Total			1								1	

Marchand de sommeil

	2000	2013	2014	2015	2016	2017	2018	2019	2020	2021	2022	2023
Avec circ. aggr. Acc.								1				
Sous-total								1				
Total								1				

Traite des êtres humains

	2000	2013	2014	2015	2016	2017	2018	2019	2020	2021	2022	2023
Exploitation sexuelle Acc.		1	3									
Sous-total		1	3									
Exploitation économique Acc.				1			2	1				
Sous-total				1			2	1				
Total		1	3	1			2	1				

Autres infractions Code pénal

	2000	2013	2014	2015	2016	2017	2018	2019	2020	2021	2022	2023
Acc.								1				
Sous-total								1				
Total								1				



Contravention Code pénal

		2000	2013	2014	2015	2016	2017	2018	2019	2020	2021	2022	2023
Injures (Contravention)	Acc.	8		1		2							
	Sous-total	8		1		2							
Autres contraventions CP	Acc.	1	1	1	1								
	Sous-total	1	1	1	1								
Total		9	1	2	1	2							

STATISTIQUES POLICIERES DE CRIMINALITE

LIEU DE PERPETRATION: COMMUNE

Awans

***ANNEXE II: DETAIL PAR CATEGORIE DE DELIT
LOIS SPECIALES***



Awans

Infraction Lois spéciales

Drogues

			2000	2013	2014	2015	2016	2017	2018	2019	2020	2021	2022	2023
Détention		Acc.	5	14	5	2	2	8	17	17	9	4	4	1
		Sous-total	5	14	5	2	2	8	17	17	9	4	4	1
Usage	Usage en groupe	Acc.	1											
	Usage individuel	Acc.	2											
	Faciliter l'usage	Acc.		1										
		Sous-total	3	1										
Importation et exportation		Acc.	2				1			1				4
		Sous-total	2				1			1				4
Fabrication		Acc.		1	2	3		4	2	2	2	2	1	
		Sous-total		1	2	3		4	2	2	2	2	1	
Commerce		Acc.	3	1		2	1	2	2	1	2	1	1	
		Sous-total	3	1		2	1	2	2	1	2	1	1	
Autres		Acc.			1		1	1						
		Sous-total			1		1	1						
		Total	13	17	8	7	5	15	21	21	13	7	6	5



Législation sur les étrangers

			2000	2013	2014	2015	2016	2017	2018	2019	2020	2021	2022	2023
Transmigration illégale	Mariages simulés/blancs sans récompense/contrainte	Acc.				1								
	Accès au territoire	Acc.	1			1	8	4			3	6		
	Séjour	Acc.		2	8	6	5	15	9	6	5	6	13	1
	Inscription au registre des étrangers	Acc.		5	4	6	4			2	3	4		
		Sous-total	1	7	12	14	17	19	9	8	11	16	13	1
Trafic d'êtres humains		Acc.			1									
		Sous-total			1									
Aide au séjour illégal		Acc.						2						
		Sous-total						2						
Non spécifié		Acc.				1								
		Tent.	1											
		Sous-total	1			1								
Autres		Acc.		1										
		Sous-total		1										
		Total	2	8	13	15	17	21	9	8	11	16	13	1

Environnement

			2000	2013	2014	2015	2016	2017	2018	2019	2020	2021	2022	2023
Déchets	Transport de déchets	Acc.							1				1	
	Déchets par professionnel	Acc.						1	1				1	
	Déchets par particulier	Acc.		1		1	4	4	4	2	1	1	1	
	Déchets par personne indéterminée	Acc.	2											
	Non spécifié	Acc.	1											
		Sous-total	3	1		1	4	5	6	2	1	1	3	
Autres que déchets	Urbanisme	Acc.	3	2	2	2	4	1				3		
	Permis d'environnement	Acc.								1				
	Pollution de l'eau	Acc.									1			
	Pollution du sol	Acc.		1										
		Sous-total	3	3	2	2	4	1		1	1	3		
Biodiversité / Faune et flore	Bien-être animal	Acc.	6		2		1	4	6	2	2	3	1	
	Destruction d'animaux	Acc.		1		1							1	
		Tent.		1	1									
		Sous-total	6	2	3	1	1	4	6	2	2	3	2	
		Total	12	6	5	4	9	10	12	5	4	7	5	



Armes et explosifs

			2000	2013	2014	2015	2016	2017	2018	2019	2020	2021	2022	2023
Détention illégale	Arme à feu	Acc.		9	5	3	12	12	10	10	2	13	3	
	Arme blanche ou non à feu	Acc.		1		3			2		1	1	1	
	Munition	Acc.			1	1					1	1	1	
	Pièces/accessoires	Acc.		1		1			1					
	Non spécifié	Acc.	2			2	1							
	Sous-total		2	11	6	10	13	12	13	10	4	15	5	
Port / transport illégal	Arme à feu	Acc.							2				1	
	Arme blanche ou non à feu	Acc.		3	3	3	1	4	3	1	2	1	2	
	Non spécifié	Acc.	2			1								
	Sous-total		2	3	3	4	1	4	5	1	2	1	3	
Commerce illégal	Arme à feu	Acc.		1									1	
		Sous-total		1									1	
Fabrication / réparation illégale	Arme à feu	Acc.				1								
	Non spécifié	Acc.				1								
		Sous-total				2								
Autre	Vente par correspondance/internet d'arme à feu	Acc.									1			
		Sous-total									1			
	Total		4	15	9	16	14	16	18	11	7	16	9	

Protection de la personne

			2000	2013	2014	2015	2016	2017	2018	2019	2020	2021	2022	2023
Discrimination	Racisme et xénophobie	Acc.		1					1	1	1		1	
	Fondée sur son orientation sexuelle (homophobie)	Acc.		1			1							
	Autre discrimination	Acc.				1								
	Sous-total		2	2	1	1	1	1	1	1	1	1	1	
Protection de la vie privée		Acc.	3	4	1				1	1				
		Sous-total	3	4	1				1	1				
Caméras de surveillance		Acc.		1										
		Sous-total		1										
Droit à l'image		Acc.		1										
		Sous-total		1										
Autres		Acc.	2											
		Sous-total	2											
	Total		5	8	1	1	1		2	2	1		1	





Awans

Infraction Lois spéciales

Hormones et dopage

		2000	2013	2014	2015	2016	2017	2018	2019	2020	2021	2022	2023
Détention	Acc.						1		1				
	Sous-total:						1		1				
Usage	Acc.	1											
	Sous-total:	1											
	Total:	1					1		1				

Protection de la jeunesse

		2000	2013	2014	2015	2016	2017	2018	2019	2020	2021	2022	2023
Législation sur l'obligation scolaire	Acc.					1		1					
	Sous-total:					1		1					
Législation sur la protection de la jeunesse	Acc.	1	3	4	6	7	4	7	12	3	1	9	
	Sous-total:	1	3	4	6	7	4	7	12	3	1	9	
	Total:	1	3	4	6	8	4	8	12	3	1	9	



Code pénal social

		2000	2013	2014	2015	2016	2017	2018	2019	2020	2021	2022	2023
Harcèlement au travail	Acc.		2	2	1	1		1	2	4	1	4	
	Sous-total:		2	2	1	1		1	2	4	1	4	
Violence au travail	Acc.								1				
	Sous-total:								1				
Rémunération et autres avantages patrimoniaux	Acc.			1									
	Sous-total:			1									
Travail illégal	Acc.	1		1					2				
	Sous-total:	1		1					2				
Fraude sociale aux cotisations (travail au noir)	Acc.		2	14	3	1	1	1		1	1	1	1
	Sous-total:		2	14	3	1	1	1		1	1	1	1
Relations collectives de travail	Acc.	1											
	Sous-total:	1											
Sécurité sociale	Acc.	2											
	Sous-total:	2											
Escroquerie en droit pénal social	Acc.				1					2			
	Sous-total:				1					2			
Autres	Acc.					1	1	1	1	1	1	1	
	Sous-total:					1	1	1	1	1	1	1	
	Total:	4	4	18	4	3	2	3	6	8	3	6	1

Ivresse et alcool

		2000	2013	2014	2015	2016	2017	2018	2019	2020	2021	2022	2023
Ivresse publique	Acc.	1	2	6	5	5	7	1	3	2	3	6	1
	Sous-total:	1	2	6	5	5	7	1	3	2	3	6	1
	Total:	1	2	6	5	5	7	1	3	2	3	6	1



Registre de population

		2000	2013	2014	2015	2016	2017	2018	2019	2020	2021	2022	2023
	Acc.	17	29	26	33	37	32	33	24	20	21	13	3
	Sous-total:	17	29	26	33	37	32	33	24	20	21	13	3
	Total:	17	29	26	33	37	32	33	24	20	21	13	3

Carte d'identité

		2000	2013	2014	2015	2016	2017	2018	2019	2020	2021	2022	2023
Pas en possession	Acc.	1			2								
	Sous-total:	1			2								
Autres	Acc.			1				1					
	Sous-total:			1				1					
	Total:	1		1	2			1					

Santé publique

		2000	2013	2014	2015	2016	2017	2018	2019	2020	2021	2022	2023
Art de guérir, art infirmier, etc.	Acc.	1											
	Sous-total:	1											
Politique de la santé	Acc.									4			
	Sous-total:									4			
Refus ou négligence respect mesures	Acc.									14			
	Sous-total:									14			
Autres	Acc.									19	10		
	Sous-total:									19	10		
	Total:	1								37	10		



Travail

		2000	2013	2014	2015	2016	2017	2018	2019	2020	2021	2022	2023
Règlement général protection du travail	Acc.	1											
	Sous-total:	1											
Commerce ambulant	Acc.		1								1		
	Sous-total:		1								1		
Fraude sociale aux cotisations (travail au noir)	Acc.	2			3	1				2			
	Sous-total:	2			3	1				2			
Travailleurs étrangers	Acc.							1					
	Sous-total:							1					
Autres	Acc.	2						1	3	2			
	Sous-total:	2						1	3	2			
	Total:	5	1		3	1		2	3	4	1		

Protection des revenus publics

		2000	2013	2014	2015	2016	2017	2018	2019	2020	2021	2022	2023
Fraude sociale aux allocations	Acc.											1	
	Sous-total:											1	
Fraude TVA	Acc.				1								
	Sous-total:				1								
	Total:				1							1	

Législation économique

		2000	2013	2014	2015	2016	2017	2018	2019	2020	2021	2022	2023
Sociétés	Acc.	2								2		2	
	Sous-total:	2								2		2	
	Total:	2								2		2	



Pratiques commerciales

		2000	2013	2014	2015	2016	2017	2018	2019	2020	2021	2022	2023
Produits pétroliers	Acc.	1											
	Sous-total:	1											
	Total:	1											

Autres lois spéciales

		2000	2013	2014	2015	2016	2017	2018	2019	2020	2021	2022	2023
Transport	Acc.			1									
	Sous-total:			1									
Prévention: incendies, explosions, accidents	Acc.	1											
	Sous-total:	1											
	Total:	1		1									

STATISTIQUES POLICIERES DE CRIMINALITE

LIEU DE PERPETRATION: COMMUNE

Awans

***ANNEXE III: DETAIL
FIGURES CRIMINELLES / PHENOMENES***



Awans

FC Vol moyen de transport

		2000	2013	2014	2015	2016	2017	2018	2019	2020	2021	2022	2023
Vol de voiture	Acc.	36	19	20	7	12	8	7	5	4	5	7	2
	Tent.	14			1	1	1	1				1	
	Total	50	19	20	8	13	9	8	5	4	5	8	2
Vol de moto	Acc.	2	4	1	1	1							
	Total	2	4	1	1	1							
Carjacking	Acc.	3					1	2					
	Total	3					1	2					
Vol dans les garages	Acc.		11	5	2	2	3	4			1	2	
	Total		11	5	2	2	3	4			1	2	
Vol de vélomoteur	Acc.	2	1	1	2	3	2		1	2		1	
	Total	2	1	1	2	3	2		1	2		1	
Vol de vélo	Acc.	5	5	2	3	2	3		2	1	3	1	
	Tent.											1	
	Total	5	5	2	3	2	3		2	1	3	2	



FC Cambriolage

		2000	2013	2014	2015	2016	2017	2018	2019	2020	2021	2022	2023
Cambriolage dans habitation	Acc.	46	72	57	30	47	40	46	22	19	15	15	2
	Tent.	27	46	49	16	30	28	33	23	19	14	15	
	Total	73	118	106	46	77	68	79	45	38	29	30	2
Cambriolage ds entreprise ou commerce	Acc.	18	14	17	12	18	7	13	5	4	8	7	4
	Tent.	4	8	10	12	11	4	9	4	3	1	2	
	Total	22	22	27	24	29	11	22	9	7	9	9	4
Cambriolage ds service public ou bâtiment administ	Acc.	14	1	4	1		1	1	1		2	1	
	Tent.	1	2	1	2			1					1
	Total	15	3	5	3		1	2	1		2	1	1
Vol au béliier	Acc.		1		2	1		1	1				
	Tent.				1	1			1				
	Total		1		3	2		1	2				
Cambriolage dans bâtiment (total)	Acc.	76	86	78	43	65	48	60	28	23	25	23	6
	Tent.	32	56	60	30	41	32	43	27	22	15	17	1
	Total	108	142	138	73	106	80	103	55	45	40	40	7

FC Vol autre

		2000	2013	2014	2015	2016	2017	2018	2019	2020	2021	2022	2023
Vol à main armée	Acc.	4	1	5	2	2	2	3			3	1	
	Tent.	3	1	1	1	2							
	Total	7	2	6	3	4	2	3			3	1	
Vol avec violence sans arme	Acc.	3	4	7	1	2	6	5	2		3	3	1
	Tent.		1	2	1	3		1					
	Total	3	5	9	2	5	6	6	2		3	3	1
Vol dans ou sur un véhicule	Acc.	53	23	20	23	22	25	21	8	5	17	24	4
	Tent.	5	3	5	4	6		3	4	2	10	3	1
	Total	58	26	25	27	28	25	24	12	7	27	27	5



FC Vol autre

		2000	2013	2014	2015	2016	2017	2018	2019	2020	2021	2022	2023
Vol d'armes et explosifs	Acc.	1	1	3	1			3	2				1
	Tent.			1	1						1		
	Total	1	1	4	2			3	2		1		1
Arrachage de sac à main	Acc.				1			1				1	
	Tent.												
	Total				1			1				1	
Vol à l'arraché	Acc.	4	1		1	1	1	3	1		1	1	
	Tent.					1							
	Total	4	1		1	2	1	3	1		1	1	
Vol à la tire	Acc.	17	18	16	25	14	11	19	12	3	9	7	2
	Tent.												
	Total	17	18	16	25	14	11	19	12	3	9	7	2
Vol à l'étalage	Acc.		27	29	16	16	12	18	15	11	21	17	6
	Tent.	1	1	1	1				2				
	Total	1	28	30	17	16	12	18	17	11	21	17	6
Vol par ruse	Acc.	2	6	2	2	3	3	2		1	4	2	
	Tent.	1	1					1		1			
	Total	3	7	2	2	3	3	3		2	4	2	
Vol de métaux	Acc.	1	3	2	3		1	1		1			1
	Tent.												
	Total	1	3	2	3		1	1		1			1
Vol sur les chantiers	Acc.	5	6	3	4	2	4		2	3	3	2	
	Tent.												
	Total	5	6	3	4	2	4		2	3	3	2	
Home-invasion	Acc.					2	1				1		
	Tent.				1	2							
	Total				1	4	1				1		
Vol d'animaux	Acc.	2	3	1	1	1	1					3	
	Tent.												
	Total	2	3	1	1	1	1					3	



FC Vol autre

		2000	2013	2014	2015	2016	2017	2018	2019	2020	2021	2022	2023
Vol de cargaison	Acc.		2										
	Tent.											1	
	Total		2									1	

Criminalité ICT

		2000	2013	2014	2015	2016	2017	2018	2019	2020	2021	2022	2023
Fraude de cartes de paiements	Acc.		6	3	9	10	8	8	7	8	5	13	9
	Total		6	3	9	10	8	8	7	8	5	13	9
Phishing	Acc.						3	2	2	1	3	6	1
	Total						3	2	2	1	3	6	1
Ransomware	Acc.						1						
	Total						1						
Shouldersurfing	Acc.						1	1				1	
	Total						1	1				1	
Skimming	Acc.				1						1		
	Total				1						1		



FC Autre

		2000	2013	2014	2015	2016	2017	2018	2019	2020	2021	2022	2023
Violence contre les métiers d'intérêt général	Acc.			1		1		1				1	
	Total			1		1		1				1	
Viol collectif	Acc.			1									
	Total			1									
Graffiti	Acc.	1	3	1		2	1				1	2	1
	Total	1	3	1		2	1				1	2	1
Dégradation de voiture	Acc.	6	34	24	40	54	28	24	33	30	27	26	5
	Tent.				1								
	Total	6	34	24	41	54	28	24	33	30	27	26	5
Rixe au couteau	Acc.					1	1						
	Total					1	1						



PH Violence intrafamiliale (VIF)

		2000	2013	2014	2015	2016	2017	2018	2019	2020	2021	2022	2023
VIF: physique, dans le couple	Acc.	4	24	17	18	15	13	19	7	16	11	20	1
	Tent.										1		
	Total	4	24	17	18	15	13	19	7	16	12	20	1
VIF: physique, envers des descendants	Acc.	2	4	1	3	2	2		2	3	4	4	1
	Total	2	4	1	3	2	2		2	3	4	4	1
VIF: physique, envers d'autres membres	Acc.	11	6	2	3	2	1	1	3	2	6	5	1
	Total	11	6	2	3	2	1	1	3	2	6	5	1
VIF: sexuelle, envers des descendants	Acc.		1		1		1			2			
	Total		1		1		1			2			
VIF: sexuelle, envers d'autres membres	Acc.						1						
	Total						1						
VIF: psychique, dans le couple	Acc.	31	18	28	27	16	16	11	8	3	17	11	
	Total	31	18	28	27	16	16	11	8	3	17	11	
VIF: psychique, envers des descendants	Acc.								1				
	Total								1				
VIF: psychique, envers d'autres membres	Acc.			1	1				1				
	Total			1	1				1				
VIF: économique, dans le couple	Acc.		1		2	1	1	3	1			3	
	Total		1		2	1	1	3	1			3	
VIF: économique, envers des descendants	Acc.						1						
	Total						1						
VIF: économique, envers d'autres membres	Acc.	7	4	3	2	6	2	1	2		1		
	Total	7	4	3	2	6	2	1	2		1		



PH Hormones et dopage

		2000	2013	2014	2015	2016	2017	2018	2019	2020	2021	2022	2023
Dopage humain	Acc.	1					1		1				
	Total	1					1		1				
Engraissement illégal	Acc.	1											
	Total	1											

PH Drogues

		2000	2013	2014	2015	2016	2017	2018	2019	2020	2021	2022	2023
Vente de cocaïne	Acc.				1						1		
	Total				1						1		
Import-export de drogues synthétiques	Acc.								1				1
	Total								1				1
Vente de drogues synthétiques	Acc.		1			1	1						
	Total		1			1	1						
Production de cannabis (culture)	Acc.		1	2	2		4	1		1		1	
	Total		1	2	2		4	1		1		1	
Vente-traffic d'héroïne	Acc.										1		
	Total										1		

PH Trafic d'armes

		2000	2013	2014	2015	2016	2017	2018	2019	2020	2021	2022	2023
Commerce et production d'arme à feu et mun.	Acc.		1		1					1		1	
	Total		1		1					1		1	

PH Traite des êtres humains

		2000	2013	2014	2015	2016	2017	2018	2019	2020	2021	2022	2023
TEH - exploitation économique	Acc.				1			2	1				
	Total				1			2	1				
TEH - exploitation sexuelle	Acc.	3	3	3					1				
	Total	3	3	3					1				

PH Violence dans l'espace public

FPF/DGR/DRI/BIPOL - Statistiques policières de criminalité (date de clôture: 22/09/2023)
 Les données pour les années 2001 jusqu'à 2012 ne sont plus publiées mais restent disponibles sur demande auprès du service BIPOL.
 Les données pour 2023 ne concernent que le 1er trimestre.



PH Violence dans l'espace public

		2000	2013	2014	2015	2016	2017	2018	2019	2020	2021	2022	2023
Violence physique (transport public)	Acc.			1			1						
	Total			1			1						
Violence physique (voie publique)	Acc.	13	13	16	16	16	9	17	9	10	11	17	
	Tent.					1							
	Total	13	13	16	16	17	9	17	9	10	11	17	
Violence physique (autre endroit public)	Acc.					1	1						
	Total					1	1						
Violence physique (endroit accessible au public)	Acc.	13	2	5	11	7	4	8	4	5	3	10	
	Total	13	2	5	11	7	4	8	4	5	3	10	
Violence sexuelle (transport public)	Acc.								1	1			
	Total								1	1			
Violence sexuelle (voie publique)	Acc.	2	2	1	1	1		1				1	
	Total	2	2	1	1	1		1				1	
Violence sexuelle (autre endroit public)	Acc.									1			
	Total									1			
Violence sexuelle (endroit accessible au public)	Acc.		1		1		1	1					
	Total		1		1		1	1					
Violence psychique (transport public)	Acc.		1	1					1				
	Total		1	1					1				
Violence psychique (voie publique)	Acc.	14	31	34	23	13	6	24	9	7	4	14	3
	Total	14	31	34	23	13	6	24	9	7	4	14	3
Violence psychique (autre endroit public)	Acc.			3		1	2		2	1	1		
	Tent.	1											
	Total	1		3		1	2		2	1	1		
Violence psychique (endroit accessible au public)	Acc.	16	10	5	3	1	7	6	7	5	8	7	1
	Total	16	10	5	3	1	7	6	7	5	8	7	1



PH Violence dans l'espace public

		2000	2013	2014	2015	2016	2017	2018	2019	2020	2021	2022	2023
Vol à main armée (voie publique)	Acc.	2		1			1						
	Tent.	1											
	Total	3		1			1						
Vol à main armée (endroit accessible au public)	Acc.	1	1	2	1		1	3			2	1	
	Tent.	1	1	1	1								
	Total	2	2	3	2		1	3			2	1	
Vol avec violence sans arme (voie publique)	Acc.		1	3	1		1	3				2	
	Tent.			1		1							
	Total		1	4	1	1	1	3				2	
Vol avec violence sans arme (autre endroit public)	Acc.					1							
	Tent.												
	Total					1							
Vol avec violence sans arme (endr. acces. au pub.)	Acc.	1	1	2			2	2	1		3		1
	Tent.					1							
	Total	1	1	2		1	2	2	1		3		1

PH Autre

		2000	2013	2014	2015	2016	2017	2018	2019	2020	2021	2022	2023
Faux policiers	Tent.		1										
	Total		1										
	Acc.												
Terrorisme, extrémisme et radicalisme	Acc.		1										
	Total		1										
	Tent.												
Cyberharcèlement	Acc.	2	20	21	16	6	9	11	4	5	3	4	1
	Total	2	20	21	16	6	9	11	4	5	3	4	1
	Tent.												
Fraude à l'identité	Acc.	8	3		5	3	4	4	4	2	2	2	1
	Total	8	3		5	3	4	4	4	2	2	2	1
	Tent.												



STATISTIQUES POLICIERES DE CRIMINALITE

LIEU DE PERPETRATION: COMMUNE

Awans

***ANNEXE IV: FAITS ENREGISTRES
NON CRIMINELS***



Awans

Faits non criminels

Maladies / Décès / Disparition

	2000	2013	2014	2015	2016	2017	2018	2019	2020	2021	2022	2023
Suicide	4	11	10	12	8	6	4	9	5	4	9	1
Personne malade	8	3	5	3		4	3			3	7	
Décès suspect			1		1	3						1
Décès naturel			2	1	2	1		3	3		2	
Disparition (personne disparue)	9	2	2	6	2	2	5	2	1	3	2	
Accident (sauf roulage)		1	2	1	2	1	2					
Autres	3											
Total	24	17	22	23	15	17	14	14	9	10	20	2

Appels

	2000	2013	2014	2015	2016	2017	2018	2019	2020	2021	2022	2023
Alarme	1											
Appels		2		1				1	1		1	
Total	1	2		1				1	1		1	

Problèmes sociaux

	2000	2013	2014	2015	2016	2017	2018	2019	2020	2021	2022	2023
Différends familiaux	19	34	24	13	3	3	3	1	5	5	5	2
Différend (pas de coups)	8	25	37	2	2		2			2		
Affaire civile	8	4	3	3								
Protection de la jeunesse	1	5	3	6	5	1	9	7	3	2	4	1
Autres	1		1						1			
Total	37	68	68	24	10	4	14	8	9	9	9	3



Catastrophes

	2000	2013	2014	2015	2016	2017	2018	2019	2020	2021	2022	2023
Inondation	1											
Dégâts tempête	1								1			
Total	2								1			

Ordre public

	2000	2013	2014	2015	2016	2017	2018	2019	2020	2021	2022	2023
Troubles				1		1	1	1	1			
Total				1		1	1	1	1			

Agissements suspects

	2000	2013	2014	2015	2016	2017	2018	2019	2020	2021	2022	2023
	9	14	17	5	2	2		2			2	1
Total	9	14	17	5	2	2		2			2	1

Objets trouvés

	2000	2013	2014	2015	2016	2017	2018	2019	2020	2021	2022	2023
			1									1
Total			1									1

Objets perdus

	2000	2013	2014	2015	2016	2017	2018	2019	2020	2021	2022	2023
	18	272	287	307	284	290	257	169	145	157	167	39
Total	18	272	287	307	284	290	257	169	145	157	167	39



Autres non-infractions

	2000	2013	2014	2015	2016	2017	2018	2019	2020	2021	2022	2023
Non-respect des conditions									1			
Procès-verbal d'information	8	11	10	2			2	1	2	1	4	1
Notification			13	12	3	7	4	8	8	12	7	1
Dégradation involontaire câbles (non-télécom)			1	1								
Demande signalement surveillance électronique											3	1
Fonction de contrôle armes							1					
Autres non infractions	3											
Total	11	11	24	15	3	7	7	9	11	13	14	3