

STATISTIQUES POLICIERES DE CRIMINALITE

LIEU DE PERPETRATION: COMMUNE

Anthisnes

2000 - Trimestre 1 2023

Police fédérale - DGRIDRIIBIPOL

STATISTIQUES POLICIERES DE CRIMINALITE

LIEU DE PERPETRATION: COMMUNE

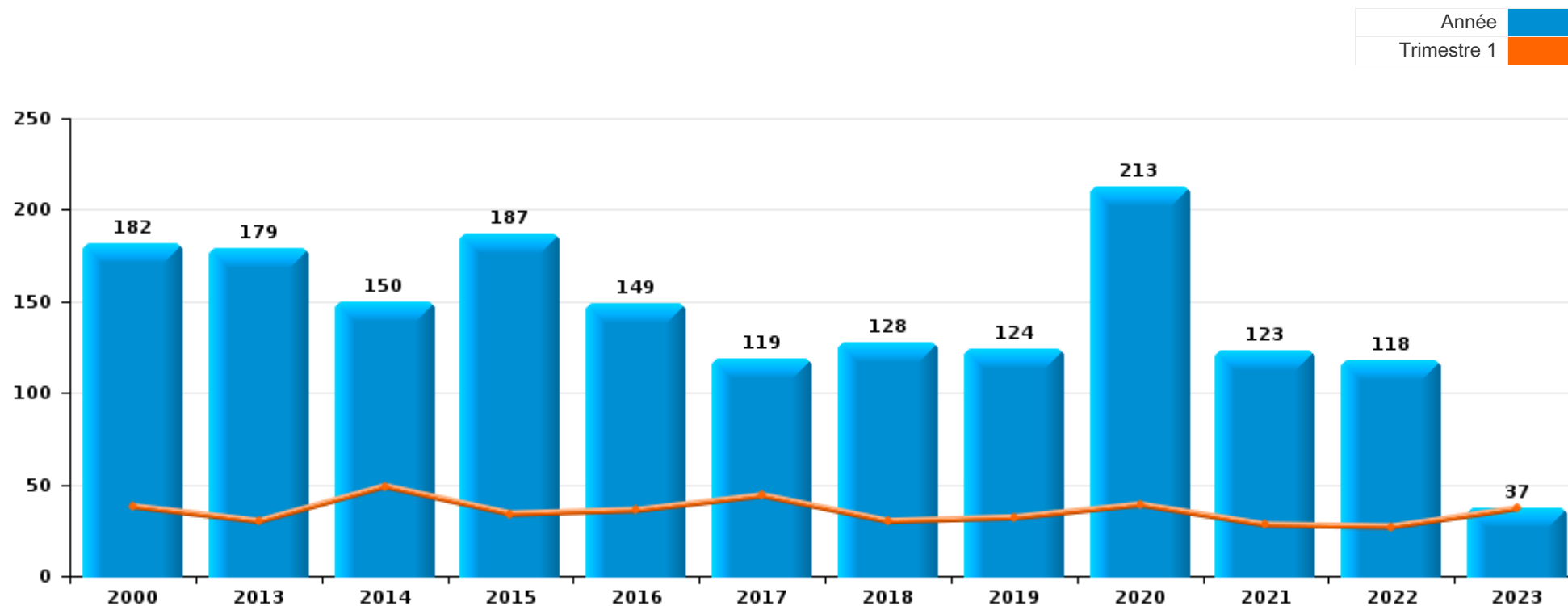
Anthisnes

PARTIE I : INFRACTIONS JUDICIAIRES



Anthisesnes

	2000	2013	2014	2015	2016	2017	2018	2019	2020	2021	2022	2023
Nombre total des délits	182	179	150	187	149	119	128	124	213	123	118	37



FPF/DGR/DRI/BIPOL - Statistiques policières de criminalité (date de clôture: 22/09/2023)
 Les données pour les années 2001 jusqu'à 2012 ne sont plus publiées mais restent disponibles sur demande auprès du service BIPOL.
 Les données pour 2023 ne concernent que le 1er trimestre.



Anthisesnes

	2000	2013	2014	2015	2016	2017	2018	2019	2020	2021	2022	2023
Vol et extorsion	61	104	75	93	39	30	42	42	47	23	25	2
Dégradation de la propriété	44	16	15	16	25	29	20	9	16	28	16	10
Infr. contre l'intégrité physique	11	10	16	14	18	11	9	15	18	9	16	7
Infr. contre autres valeurs morales et sentiments	6	10	8	18	11	6	7	7	15	9	10	2
Fraude	1	13	2	7	4	4	9	11	9	15	13	5
Infr. contre la sécurité publique	11	5	3	7	7	7	8	8	10	6	8	1
Armes et explosifs			9	9	5	6	9	6	24	5	4	
Environnement	6	9	4	1	6	2	3	8	2	4	3	1
Santé publique			1						43			
Criminalité informatique		4	1	4	2	3	1	5	2	5	10	5
Infr. relative au statut juridique de l'enfant	11			3	1	2	1	2	4	2	3	
Drogues	1	2	2	2	6	1	3	2	6	1	1	1
Infr. contre la famille	12	1	4	1	4	1				3		
Registre de population	1	1	3	2	9	2	3			1	3	
Infr. contre les mœurs	3	1	2	2		1	1		6	7	1	
Protection de la jeunesse	1			2	4	2	4	3	3	2	1	2
Infr. contre l'autorité publique					3	4	1	1	3		1	1
Législation sur les étrangers					1	4	4				2	
Protection de la personne		1	1	3				2	1			
Contravention Code pénal	7											
Ivresse et alcool			1		2	1	2		1			
Carte d'identité								1	3	1		
Code pénal social			1	1		2		1				
Infr. contre la foi publique			1		1	1				1	1	
Autres lois spéciales	2	1										
Protection des revenus publics	1		1				1					
Hormones et dopage								1		1		
Pratiques commerciales	1	1										
Travail	2											
Exercice illégal de l'autorité publique				1								
Infr. contre la liberté individuelle					1							
Infr. contre la Sécurité de l'Etat				1								
Sous-total	182	179	150	187	149	119	128	124	213	123	118	37
Contravention règlement policier local		2	1	2		2	2	11	13	6	5	2
Sous-total		2	1	2		2	2	11	13	6	5	2
Total	182	181	151	189	149	121	130	135	226	129	123	39

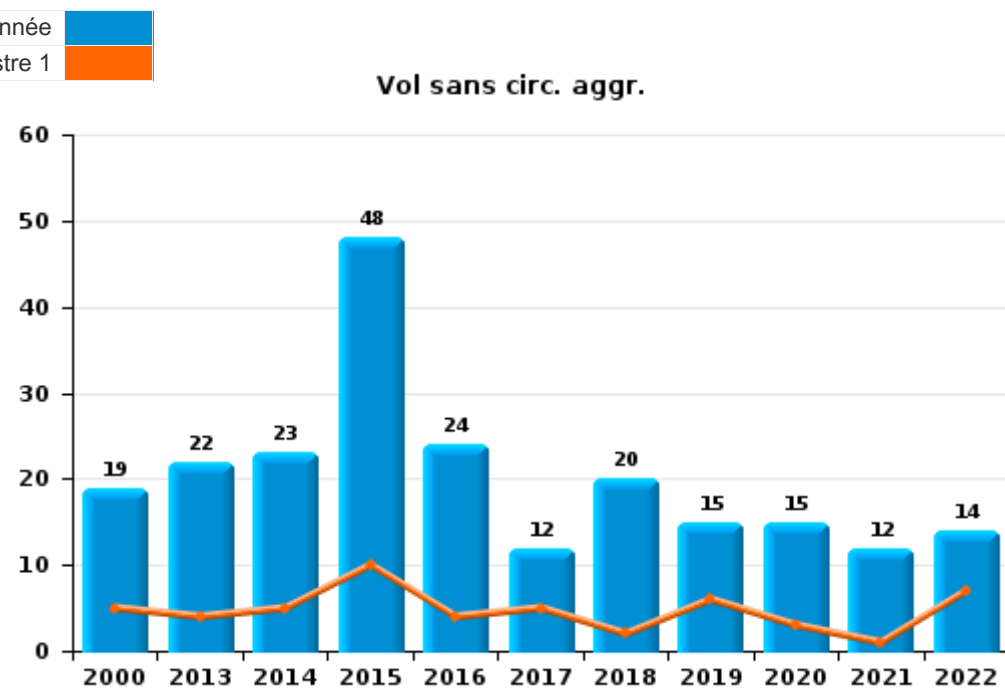
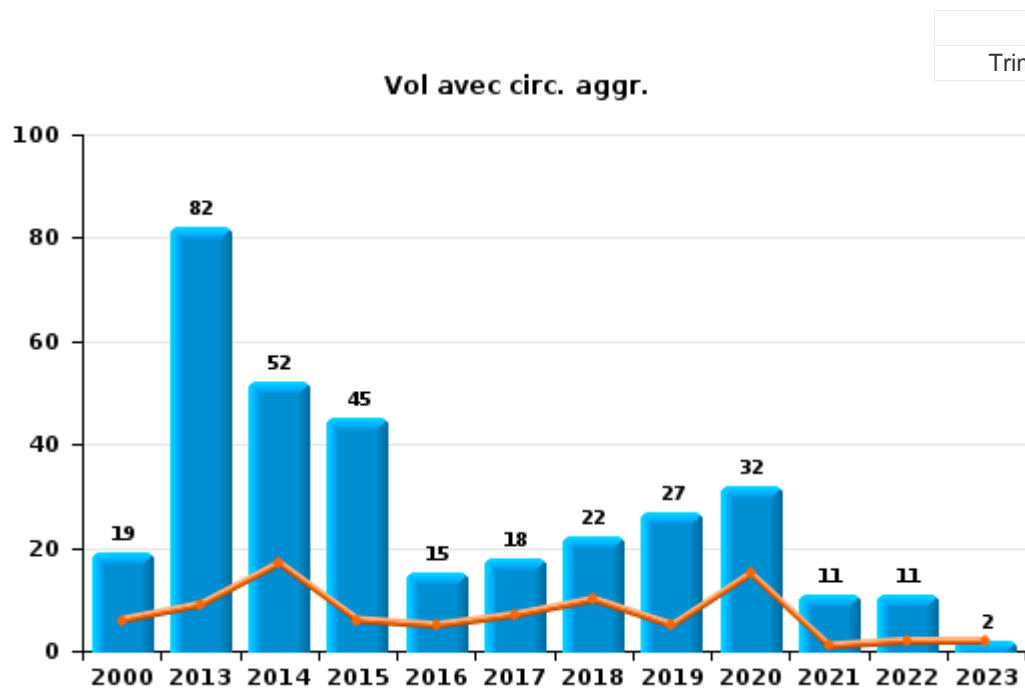
FPF/DGR/DRI/BIPOL - Statistiques policières de criminalité (date de clôture: 22/09/2023)
 Les données pour les années 2001 jusqu'à 2012 ne sont plus publiées mais restent disponibles sur demande auprès du service BIPOL.
 Les données pour 2023 ne concernent que le 1er trimestre.



I.1. Catégorie des infractions : Vol et extorsion (top 5 des infractions au niveau national 2022)

Anthisesnes

	2000	2013	2014	2015	2016	2017	2018	2019	2020	2021	2022	2023
Vol avec circ. agr.	19	82	52	45	15	18	22	27	32	11	11	2
Vol sans circ. agr.	19	22	23	48	24	12	20	15	15	12	14	
Vol non spécifié	23											
Total	61	104	75	93	39	30	42	42	47	23	25	2



FPF/DGR/DRI/BIPOL - Statistiques policières de criminalité (date de clôture: 22/09/2023)
 Les données pour les années 2001 jusqu'à 2012 ne sont plus publiées mais restent disponibles sur demande auprès du service BIPOL.
 Les données pour 2023 ne concernent que le 1er trimestre.



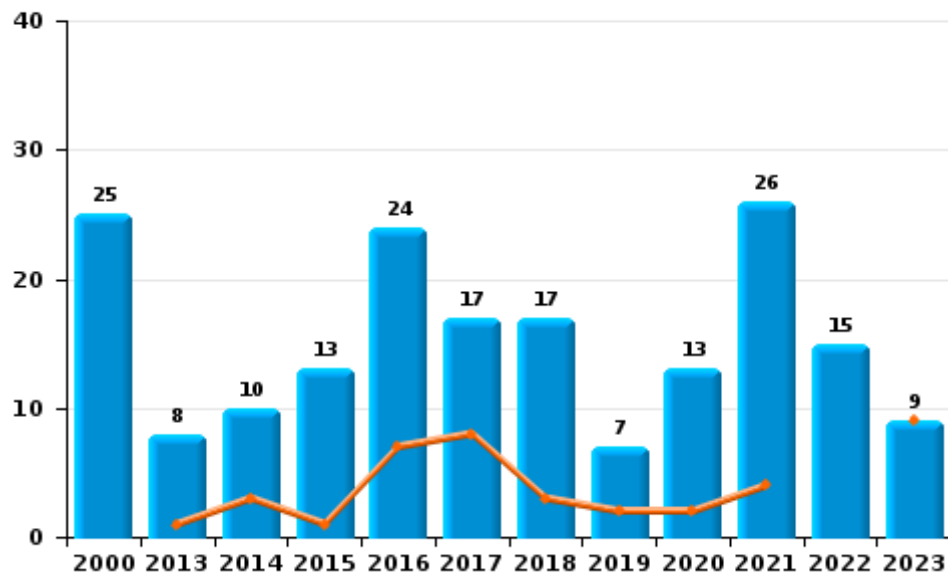
I.2. Catégorie des infractions : Dégradation de la propriété (top 5 des infractions au niveau national 2022)

Anthisnes

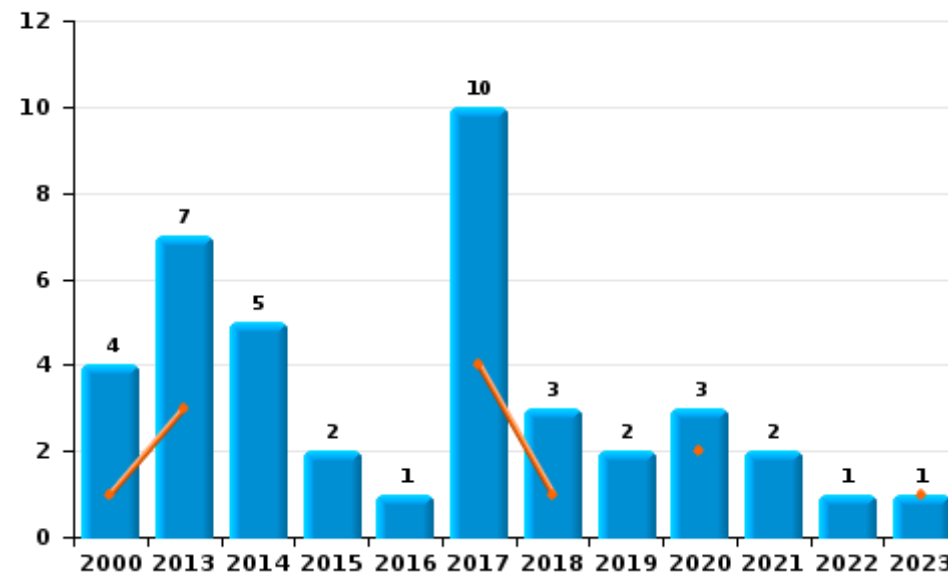
	2000	2013	2014	2015	2016	2017	2018	2019	2020	2021	2022	2023
Vandalisme	25	8	10	13	24	17	17	7	13	26	15	9
Incendie involontaire		6	4	2	1	7	2	1	3	1		1
Destruction, dénaturaion, dégradation	15	1		1		2						
Incendie volontaire	4	1	1			3	1	1		1	1	
Total	44	16	15	16	25	29	20	9	16	28	16	10



Vandalisme



Incendie



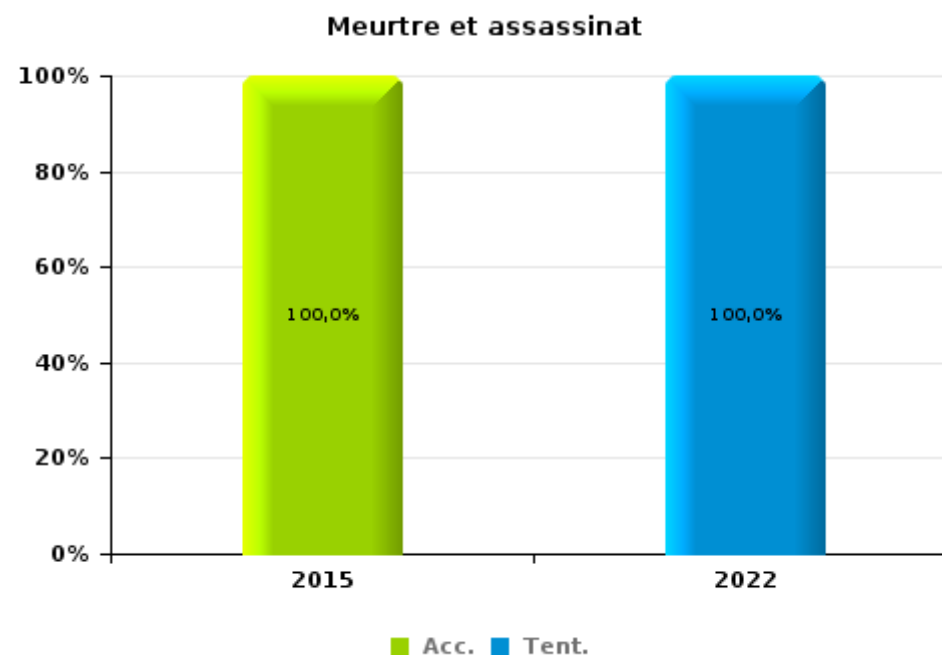
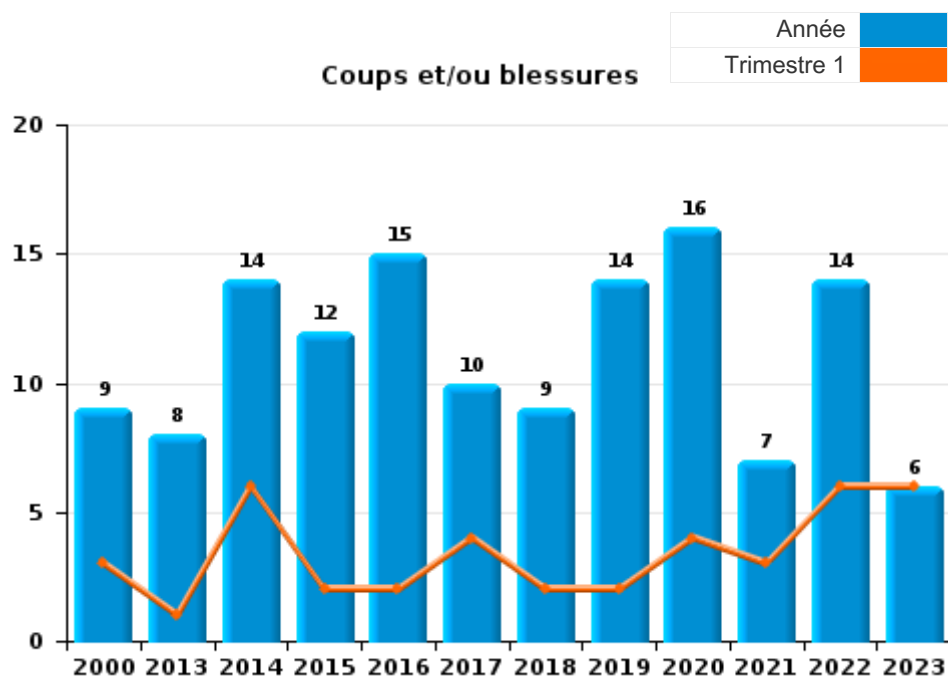
FPF/DGR/DRI/BIPOL - Statistiques policières de criminalité (date de clôture: 22/09/2023)
 Les données pour les années 2001 jusqu'à 2012 ne sont plus publiées mais restent disponibles sur demande auprès du service BIPOL.
 Les données pour 2023 ne concernent que le 1er trimestre.



I.3. Catégorie des infractions : Infr. contre l'intégrité physique (top 5 des infractions au niveau national 2022)

Anthisesnes

	2000	2013	2014	2015	2016	2017	2018	2019	2020	2021	2022	2023
Coups et/ou blessures	9	8	14	12	15	10	9	14	16	7	14	6
Autres	2	2	2	1	3	1		1	2	2	1	1
Meurtre et assassinat				1							1	
Total	11	10	16	14	18	11	9	15	18	9	16	7

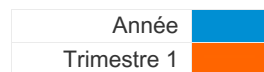




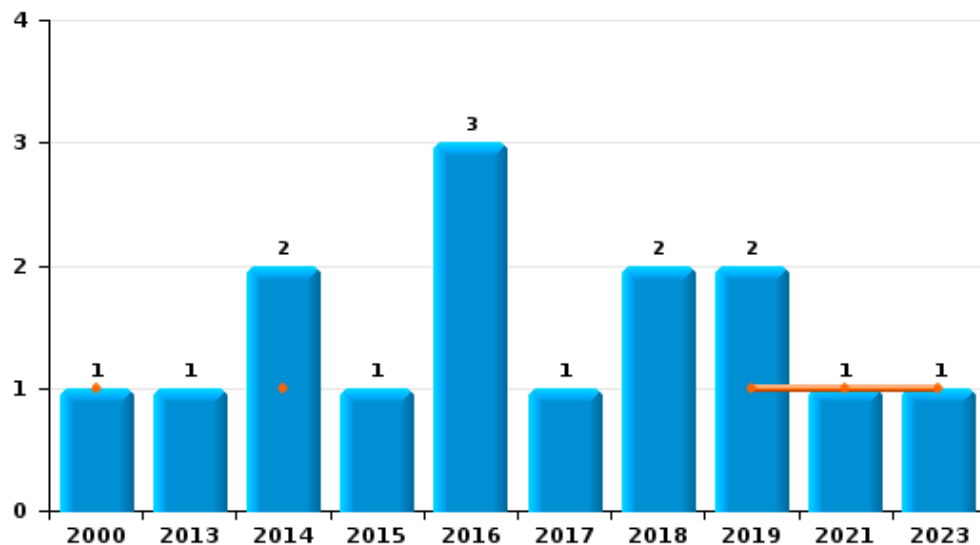
I.4. Catégorie des infractions : Drogues (top 5 des infractions au niveau national 2022)

Anthisesnes

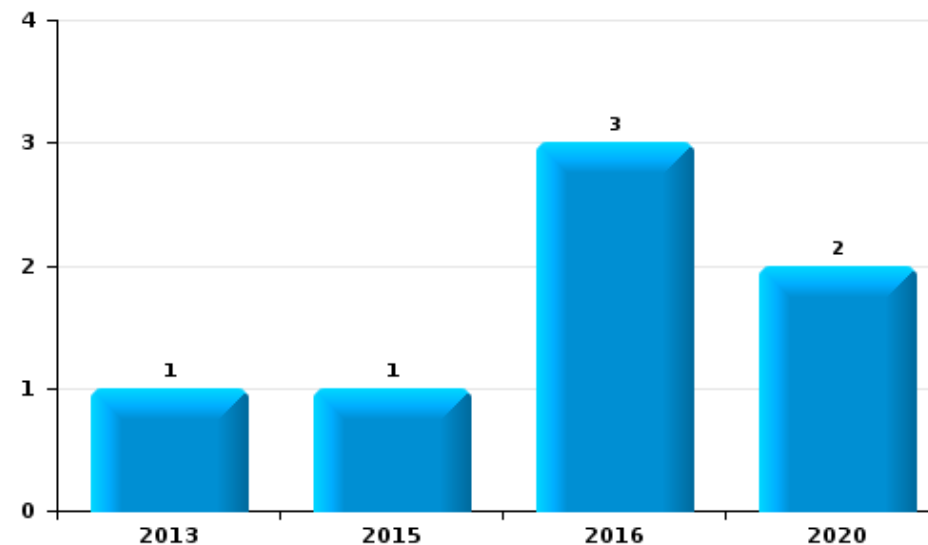
	2000	2013	2014	2015	2016	2017	2018	2019	2020	2021	2022	2023
Détention	1	1	2	1	3	1	2	2		1		1
Commerce		1		1	3				2			
Autres							1		3			
Fabrication											1	
Usage									1			
Total	1	2	2	2	6	1	3	2	6	1	1	1



Détention



Commerce





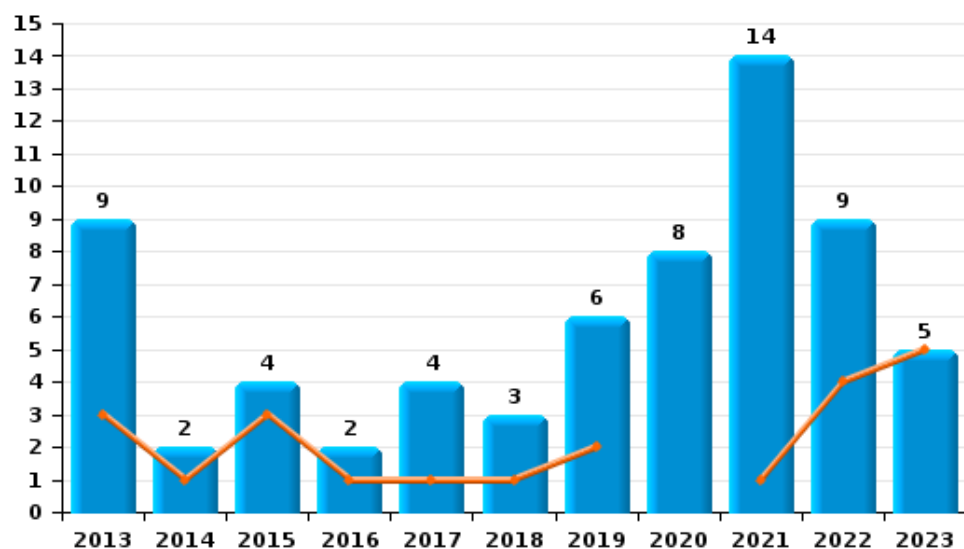
I.5. Catégorie des infractions : Fraude (top 5 des infractions au niveau national 2022)

Anthises

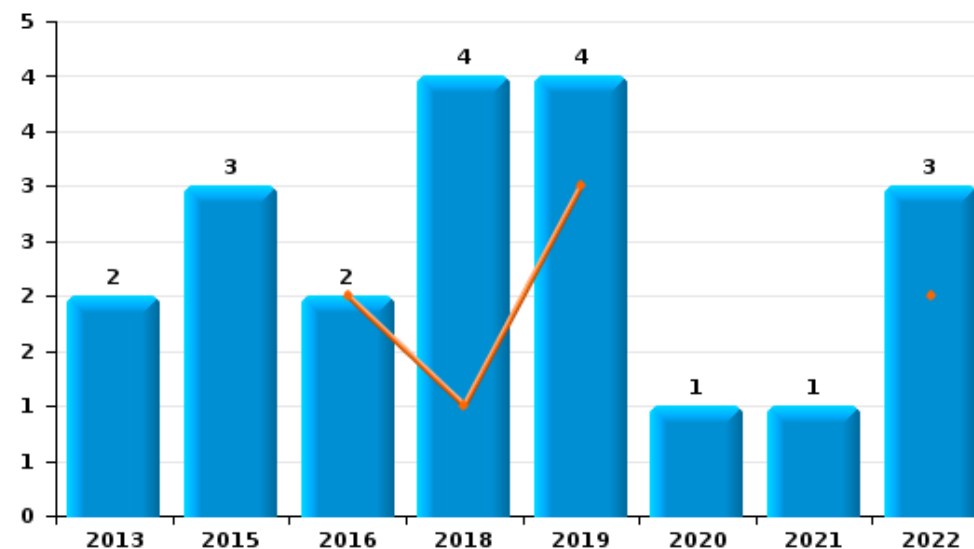
	2000	2013	2014	2015	2016	2017	2018	2019	2020	2021	2022	2023
Escroquerie		9	2	4	2	4	3	6	8	14	9	5
Abus de confiance et infr. apparentées		2		3	2		4	4	1	1	3	
Détournement et destruction frauduleuse	1	2									1	
Recel							1	1				
Fraudes: Autres							1					
Total	1	13	2	7	4	4	9	11	9	15	13	5



Escroquerie



Abus de confiance et infr. apparentées



FPF/DGR/DRI/BIPOL - Statistiques policières de criminalité (date de clôture: 22/09/2023)
 Les données pour les années 2001 jusqu'à 2012 ne sont plus publiées mais restent disponibles sur demande auprès du service BIPOL.
 Les données pour 2023 ne concernent que le 1er trimestre.

STATISTIQUES POLICIERES DE CRIMINALITE

LIEU DE PERPETRATION: COMMUNE

Anthisnes

PARTIE II : FIGURES CRIMINELLES / PHENOMENES



Anthisesnes

FC Vol moyen de transport

	2000	2013	2014	2015	2016	2017	2018	2019	2020	2021	2022	2023
Vol de voiture	7	10			1	1	2	2	3	2	2	
Vol de moto	2			1		1			2			
Carjacking											1	
Vol dans les garages	3	7				1						
Vol de vélomoteur	3		1	1					1			
Vol de vélo	1	1	1	1	2			4		1		

FC Cambriolage

	2000	2013	2014	2015	2016	2017	2018	2019	2020	2021	2022	2023
Cambriolage dans habitation	20	68	38	31	11	10	9	17	14	9	4	2
Cambriolage ds entreprise ou commerce	3	4	1	6		5	3	1		1	1	
Cambriolage ds service public ou bâtiment administ	2	1		1				1	1			
Cambriolage dans bâtiment (total)	25	73	39	38	11	15	12	19	15	10	5	2



FC Vol autre

	2000	2013	2014	2015	2016	2017	2018	2019	2020	2021	2022	2023
Vol à main armée							1	1	1			
Vol avec violence sans arme		1				1					1	
Vol dans ou sur un véhicule	12	6	12	12	3	1	9	1	9	4	3	
Vol d'armes et explosifs	2	4	2	1		1	2		1			
Vol à l'arraché	1								1			
Vol à la tire					1							
Vol à l'étalage			2		1		1	1				
Vol par ruse	2				1							
Vol de métaux		2	1	4		2	1					
Vol sur les chantiers	2	1	4	1	2	2	1				1	
Home-invasion							1					
Vol d'animaux						1	1					
Vol de cargaison									1			

Criminalité ICT

	2000	2013	2014	2015	2016	2017	2018	2019	2020	2021	2022	2023
Fraude de cartes de paiements				1	1			1				
Phishing										4	3	4

FC Autre

	2000	2013	2014	2015	2016	2017	2018	2019	2020	2021	2022	2023
Graffiti		2	1	3	6	1	1					
Dégradation de voiture	8	4	7	3	4	8	9	3	3	19	8	6



PH Violence intrafamiliale (VIF)

	2000	2013	2014	2015	2016	2017	2018	2019	2020	2021	2022	2023
VIF: physique, dans le couple	1	4	6	4	6	5	3	7	8	3	5	4
VIF: physique, envers des descendants					1	2			1			
VIF: physique, envers d'autres membres	3		1	1	1				2		3	
VIF: sexuelle, dans le couple											1	
VIF: sexuelle, envers des descendants	2											
VIF: psychique, dans le couple	16	1		3	4	4		2	5	8	5	1
VIF: psychique, envers des descendants						1						
VIF: psychique, envers d'autres membres				1	3						1	
VIF: économique, dans le couple									1			
VIF: économique, envers d'autres membres	7		4	1	1							

PH Hormones et dopage

	2000	2013	2014	2015	2016	2017	2018	2019	2020	2021	2022	2023
Dopage humain								1		1		



PH Violence dans l'espace public

	2000	2013	2014	2015	2016	2017	2018	2019	2020	2021	2022	2023
Violence physique (voie publique)	3	3	2	4	2	3	4	3	3	2	4	1
Violence physique (autre endroit public)	1	1		1							1	
Violence physique (endroit accessible au public)			1	1	2			1	1			
Violence sexuelle (voie publique)				1						1		
Violence sexuelle (autre endroit public)									1			
Violence psychique (voie publique)	5	4	1	2	5	4	6	4	1	1	2	
Violence psychique (autre endroit public)					1	2			1			
Violence psychique (endroit accessible au public)			1	1				1				
Vol à main armée (endroit accessible au public)								1				
Vol avec violence sans arme (voie publique)											1	
Vol avec violence sans arme (endr. acces. au pub.)		1										

PH Autre

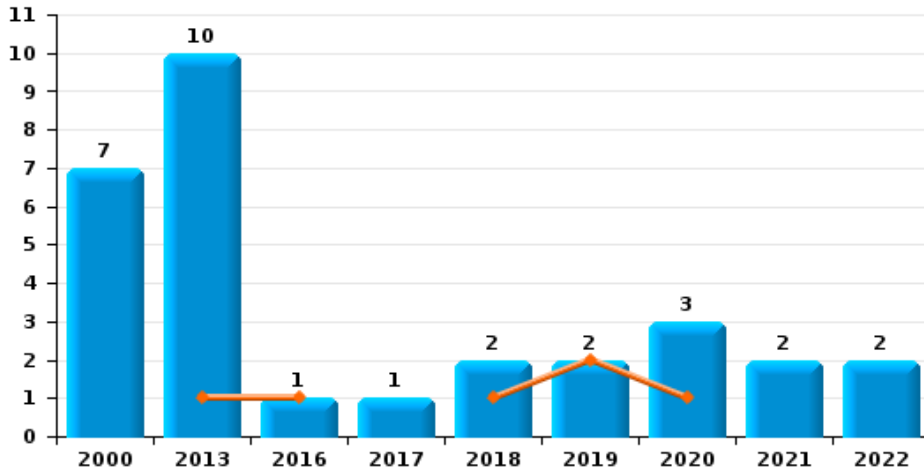
	2000	2013	2014	2015	2016	2017	2018	2019	2020	2021	2022	2023
Cyberharcèlement		2	1			1	1	1	2	2	5	1
Fraude à l'identité			1			1				6	5	3



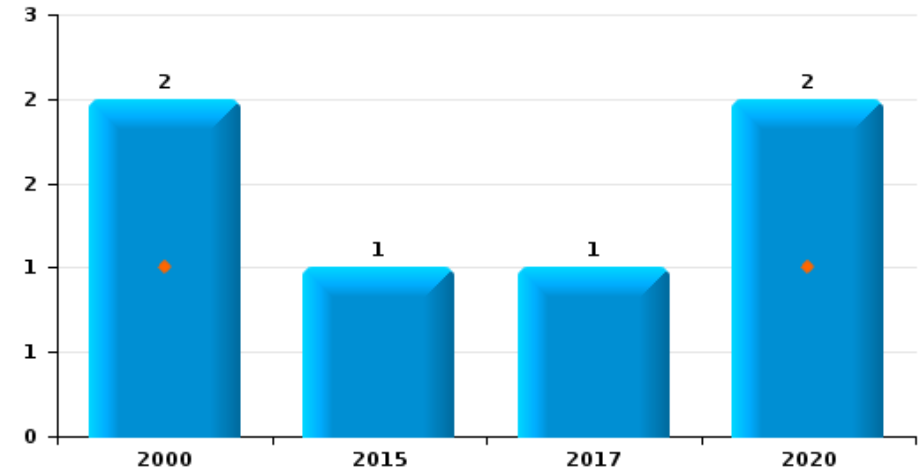
Anthisesnes

Année	■
Trimestre 1	■

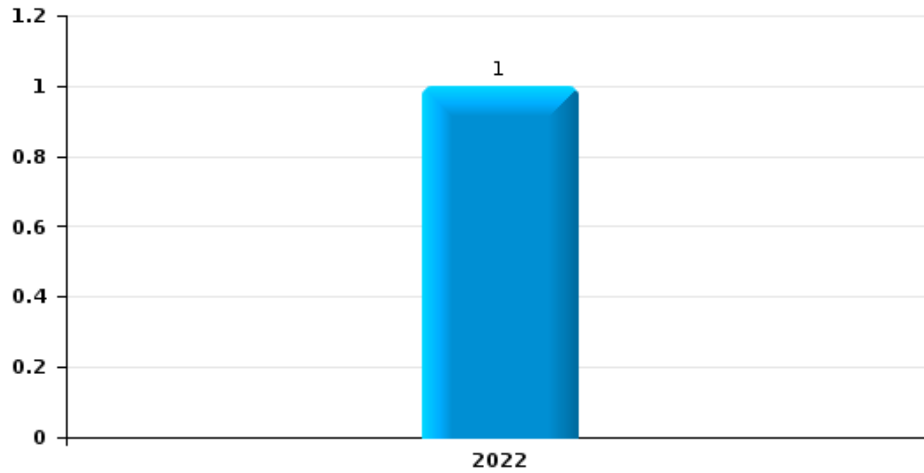
Vol de voiture



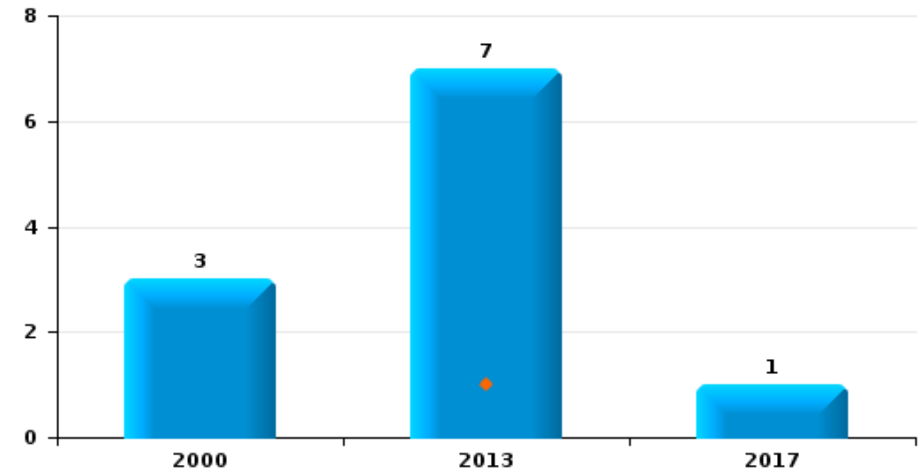
Vol de moto



Carjacking



Vol dans les garages

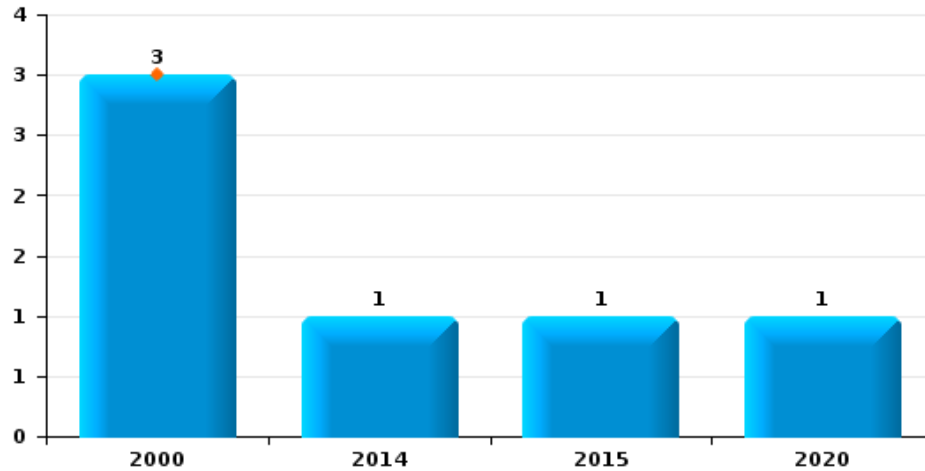




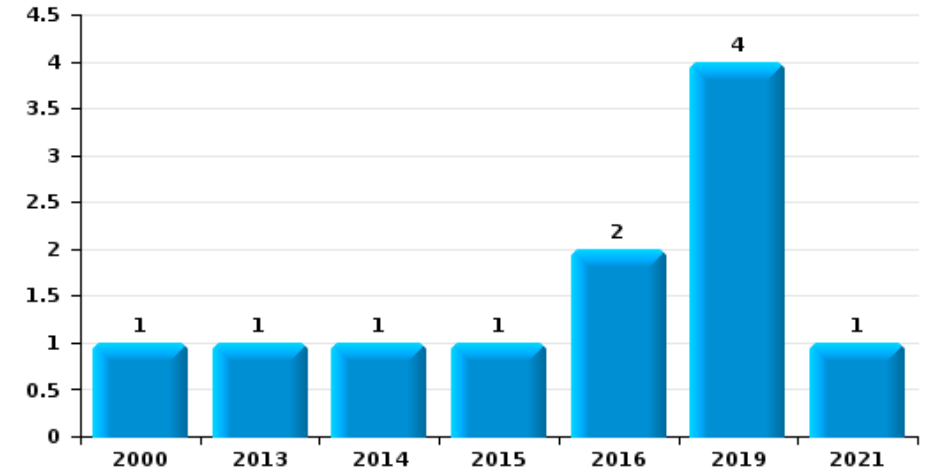
Anthisesnes

Année	■
Trimestre 1	■

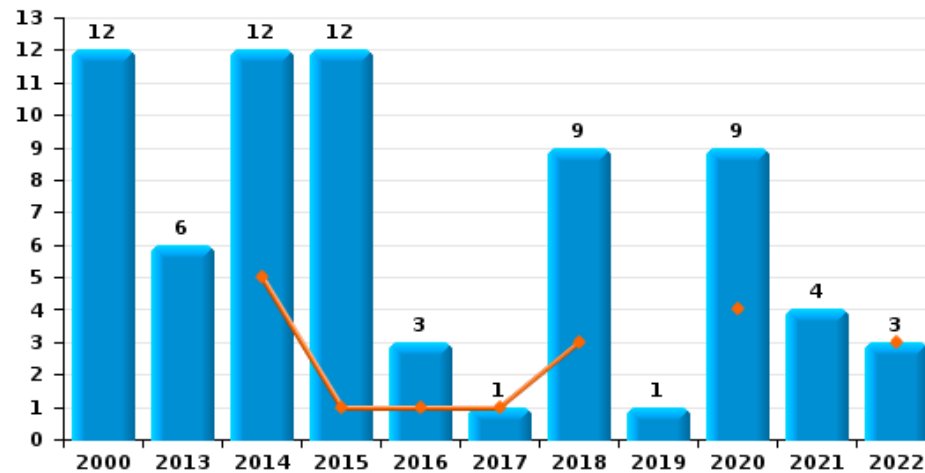
Vol de vélomoteur



Vol de vélo



Vol dans ou sur un véhicule

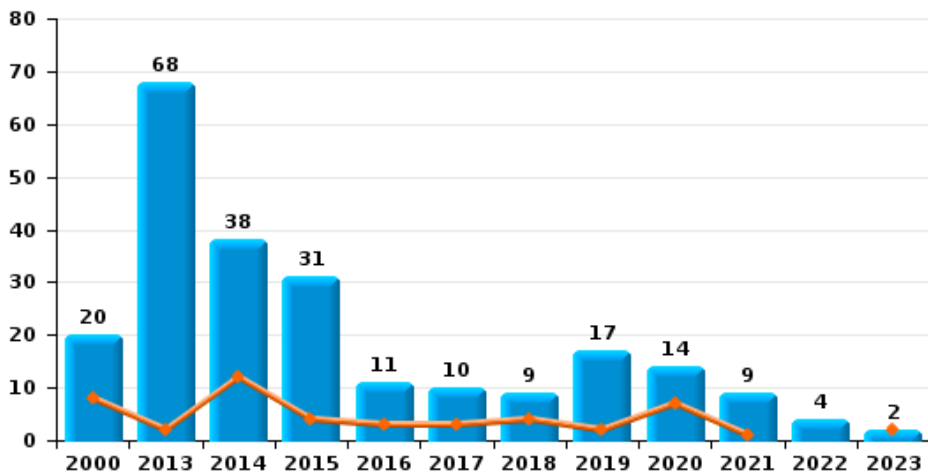




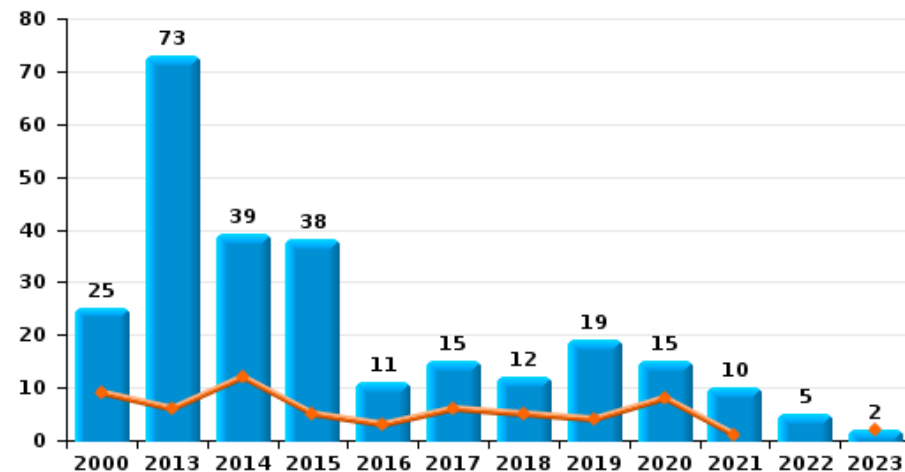
Anthises

Année	■
Trimestre 1	■

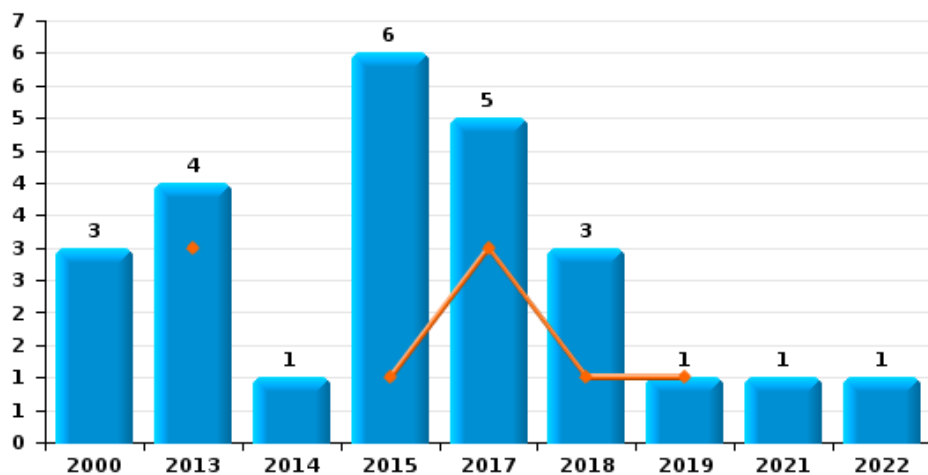
Cambriolage dans habitation



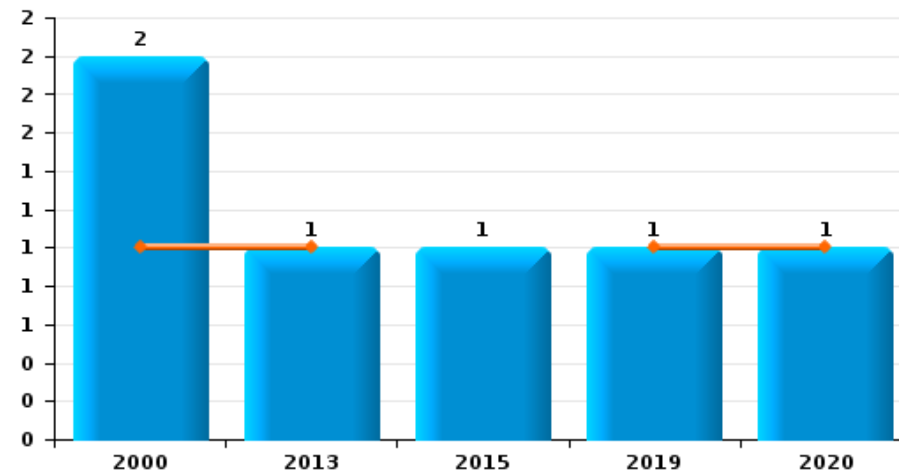
Cambriolage dans bâtiment (total)



Cambriolage ds entreprise ou commerce



Cambriolage ds service public ou bâtiment administratif

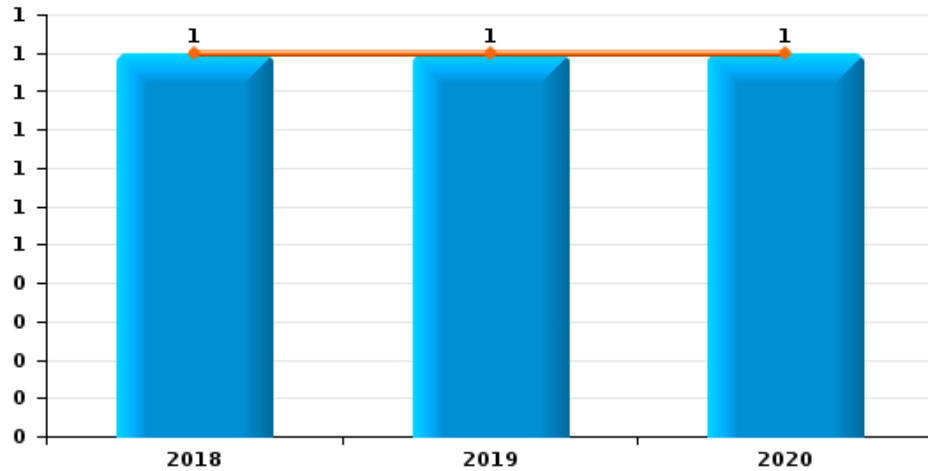




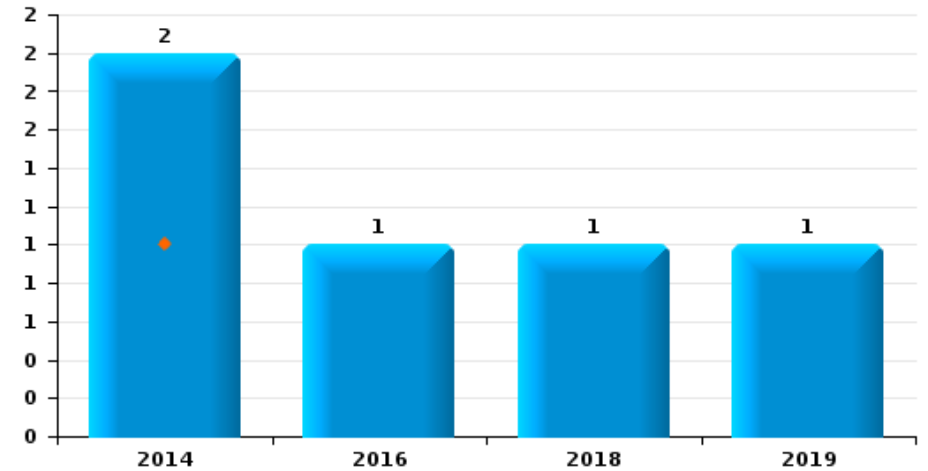
Anthisesnes

Année	■
Trimestre 1	■

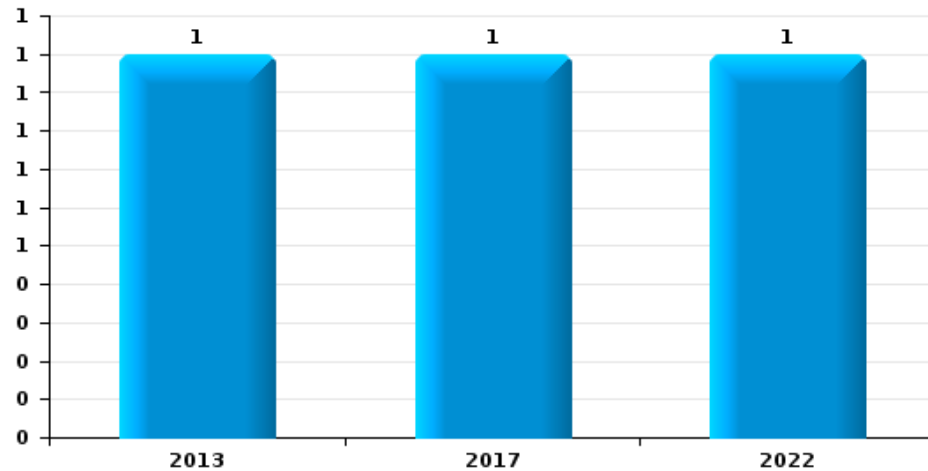
Vol à main armée



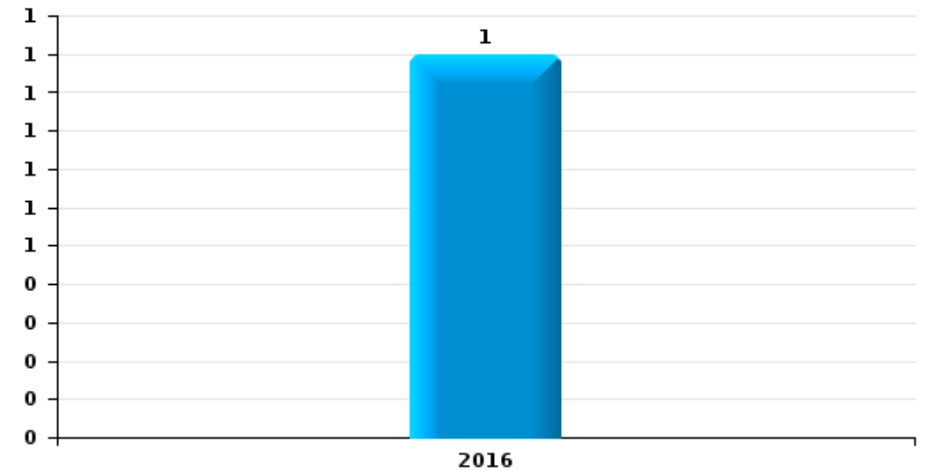
Vol à l'étalage



Vol avec violence sans arme



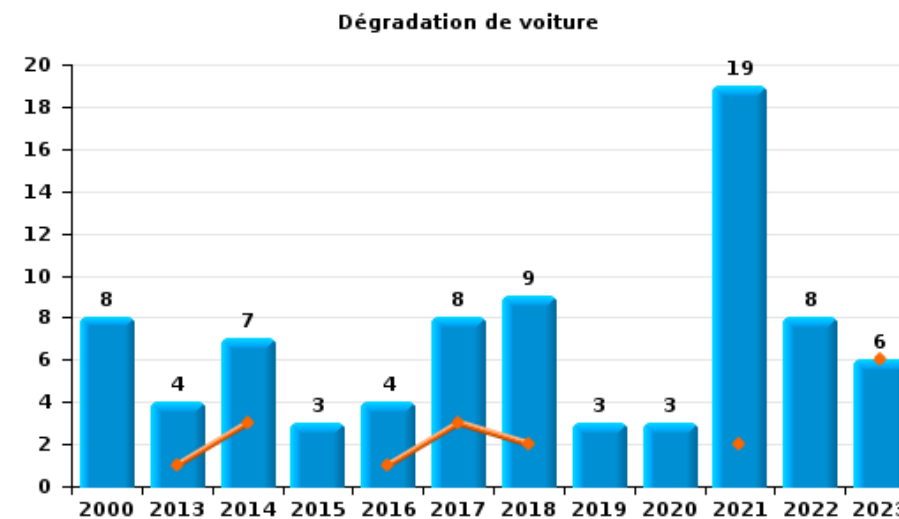
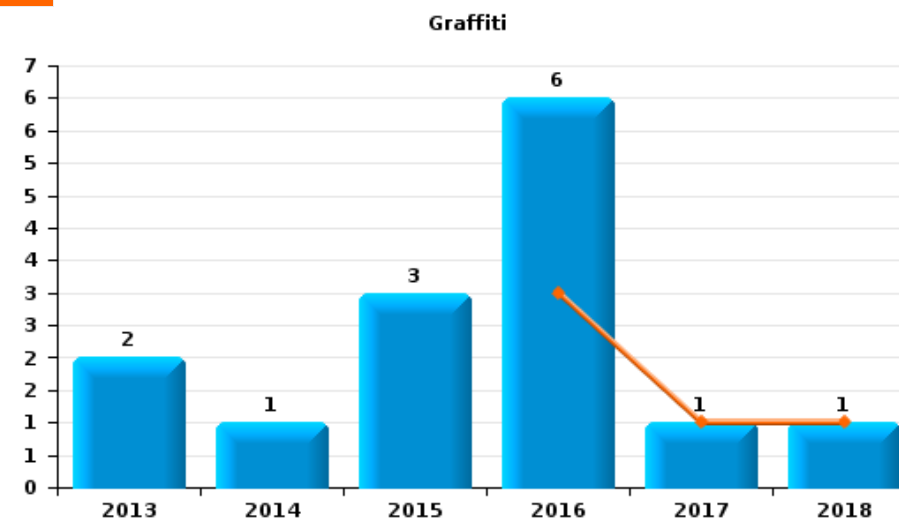
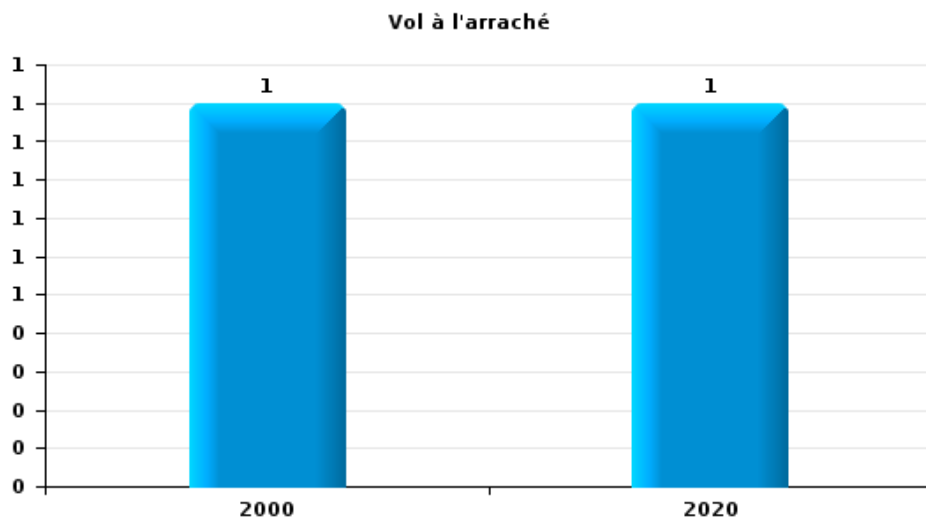
Vol à la tire





Anthises

Année	■
Trimestre 1	■





Anthises

FC Vol moyen de transport

		2000	2013	2014	2015	2016	2017	2018	2019	2020	2021	2022	2023
Vol de voiture	Trim 1		1			1		1	2	1			
	Trim 2	3						1		1			
	Trim 3	2	6				1				1	1	
	Trim 4	2	3							1	1	1	
Total		7	10			1	1	2	2	3	2	2	
Vol de moto	Trim 1	1								1			
	Trim 2						1			1			
	Trim 3	1			1								
Total		2			1		1			2			
Carjacking	Trim 3											1	
Total												1	
Vol dans les garages	Trim 1		1										
	Trim 3	2	5				1						
	Trim 4	1	1										
Total		3	7				1						
Vol de vélomoteur	Trim 1	3											
	Trim 3				1								
	Trim 4			1						1			
Total		3		1	1					1			
Vol de vélo	Trim 2					1							
	Trim 3	1	1	1					4		1		
	Trim 4					1							
Total		1	1	1		2			4		1		



FC Cambriolage

		2000	2013	2014	2015	2016	2017	2018	2019	2020	2021	2022	2023
Cambriolage dans habitation	Trim 1	8	2	12	4	3	3	4	2	7	1		2
	Trim 2	1	11	1	3	1	2		1	2	3	1	
	Trim 3	4	37	13	19	2	3	1	6	3	3	2	
	Trim 4	7	18	12	5	5	2	4	8	2	2	1	
Total		20	68	38	31	11	10	9	17	14	9	4	2
Cambriolage ds entreprise ou commerce	Trim 1		3		1		3	1	1				
	Trim 2	1					1	1					
	Trim 3	1	1		1		1				1		
	Trim 4	1		1	4			1				1	
Total		3	4	1	6		5	3	1		1	1	
Cambriolage ds service public ou bâtiment administ	Trim 1	1	1						1	1			
	Trim 2	1			1								
Total		2	1		1				1	1			
Cambriolage dans bâtiment (total)	Trim 1	9	6	12	5	3	6	5	4	8	1		2
	Trim 2	3	11	1	4	1	3	1	1	2	3	1	
	Trim 3	5	38	13	20	2	4	1	6	3	4	2	
	Trim 4	8	18	13	9	5	2	5	8	2	2	2	
Total		25	73	39	38	11	15	12	19	15	10	5	2



FC Vol autre

		2000	2013	2014	2015	2016	2017	2018	2019	2020	2021	2022	2023
Vol à main armée	Trim 1							1	1	1			
	Total							1	1	1			
Vol avec violence sans arme	Trim 3		1									1	
	Trim 4						1						
	Total		1				1					1	
Vol dans ou sur un véhicule	Trim 1			5	1	1	1	3		4		3	
	Trim 2	3	1	4	5	1		2		2	1		
	Trim 3	6	3	2	4	1		1		3	2		
	Trim 4	3	2	1	2			3	1		1		
	Total	12	6	12	12	3	1	9	1	9	4	3	
Vol d'armes et explosifs	Trim 1									1			
	Trim 2		1				1	1					
	Trim 3	2	2		1								
	Trim 4		1	2				1					
Total	2	4	2	1		1	2		1				
Vol à l'arraché	Trim 2	1											
	Trim 4									1			
Total	1								1				
Vol à la tire	Trim 3					1							
	Total					1							
Vol à l'étalage	Trim 1			1									
	Trim 3			1		1							
	Trim 4							1	1				
Total			2		1		1	1					
Vol par ruse	Trim 1	1											
	Trim 2	1				1							
	Total	2				1							



FC Vol autre

		2000	2013	2014	2015	2016	2017	2018	2019	2020	2021	2022	2023
Vol de métaux	Trim 1		1		1		1						
	Trim 2		1	1	1								
	Trim 3				2	1	1						
	Total		2	1	4		2	1					
Vol sur les chantiers	Trim 1				1	1	1	1				1	
	Trim 2			1			1						
	Trim 3	2		2		1							
	Trim 4		1	1									
	Total	2	1	4	1	2	2	1				1	
Home-invasion	Trim 1							1					
Total							1						
Vol d'animaux	Trim 2						1						
	Trim 3							1					
	Total						1	1					
Vol de cargaison	Trim 3								1				
Total									1				



Criminalité ICT

		2000	2013	2014	2015	2016	2017	2018	2019	2020	2021	2022	2023
Fraude de cartes de paiements	Trim 3					1			1				
	Trim 4				1								
	Total				1	1			1				
Phishing	Trim 1												4
	Trim 3									4		2	
	Trim 4											1	
	Total									4		3	4



FC Autre

		2000	2013	2014	2015	2016	2017	2018	2019	2020	2021	2022	2023
Graffiti	Trim 1					3	1	1					
	Trim 2		1										
	Trim 3		1	1		3							
	Trim 4				3								
	Total		2	1	3	6	1	1					
Dégradation de voiture	Trim 1		1	3		1	3	2			2		6
	Trim 2	1			2		3	3	2	1		2	
	Trim 3	6	1	1	1	2		1			2	1	
	Trim 4	1	2	3		1	2	3	1	2	15	5	
	Total	8	4	7	3	4	8	9	3	3	19	8	6



PH Violence intrafamiliale (VIF)

		2000	2013	2014	2015	2016	2017	2018	2019	2020	2021	2022	2023
VIF: physique, dans le couple	Trim 1			2	1	1	1		2	2	1	2	4
	Trim 2		1	2	2	2		1		2	1		
	Trim 3		3	2	1	2	1		1	3		2	
	Trim 4	1				1	3	2	4	1	1	1	
	Total	1	4	6	4	6	5	3	7	8	3	5	4
VIF: physique, envers des descendants	Trim 2						1						
	Trim 3					1							
	Trim 4						1			1			
	Total					1	2			1			
VIF: physique, envers d'autres membres	Trim 1	1		1						1		1	
	Trim 2	1				1				1		1	
	Trim 3				1								
	Trim 4	1										1	
	Total	3		1	1	1				2		3	
VIF: sexuelle, dans le couple	Trim 4											1	
Total												1	
VIF: sexuelle, envers des descendants	Trim 1	2											
Total	2												
VIF: psychique, dans le couple	Trim 1	2					2		1	1	5		1
	Trim 2	5				2	1		1	1	2	1	
	Trim 3	4	1		1	1				2	1		
	Trim 4	5			2	1	1			1		4	
	Total	16	1		3	4	4		2	5	8	5	1
VIF: psychique, envers des descendants	Trim 4						1						
Total							1						



PH Violence intrafamiliale (VIF)

		2000	2013	2014	2015	2016	2017	2018	2019	2020	2021	2022	2023
VIF: psychique, envers d'autres membres	Trim 2				1	3							
	Trim 4											1	
	Total				1	3						1	
VIF: économique, dans le couple	Trim 2									1			
	Total									1			
VIF: économique, envers d'autres membres	Trim 1	1		1									
	Trim 2	1		1									
	Trim 3	3		2	1								
	Trim 4	2				1							
	Total	7		4	1	1							



PH Hormones et dopage

		2000	2013	2014	2015	2016	2017	2018	2019	2020	2021	2022	2023
Dopage humain	Trim 2										1		
	Trim 3								1				
	Total								1		1		



PH Violence dans l'espace public

		2000	2013	2014	2015	2016	2017	2018	2019	2020	2021	2022	2023
Violence physique (voie publique)	Trim 1	2			1		2	1			1		1
	Trim 2		1	2		1			1	3		3	
	Trim 3	1	2		2			1	1		1	1	
	Trim 4				1	1	1	2	1				
	Total	3	3	2	4	2	3	4	3	3	3	2	4
Violence physique (autre endroit public)	Trim 1		1									1	
	Trim 3				1								
	Trim 4	1											
	Total	1	1		1								1
Violence physique (endroit accessible au public)	Trim 1								1				
	Trim 2			1		1							
	Trim 3				1	1							
	Trim 4									1			
	Total			1	1	2			1	1			
Violence sexuelle (voie publique)	Trim 1										1		
	Trim 3				1								
	Total				1						1		
Violence sexuelle (autre endroit public)	Trim 4								1				
Total									1				
Violence psychique (voie publique)	Trim 1				2	1	2	1	3				
	Trim 2	2	3			3		1				1	
	Trim 3	2		1			1	1			1	1	
	Trim 4	1	1			1	1	3	1	1			
	Total	5	4	1	2	5	4	6	4	4	1	1	2
Violence psychique (autre endroit public)	Trim 1					1	1						
	Trim 2						1						
	Trim 4									1			
	Total					1	2			1			



PH Violence dans l'espace public

		2000	2013	2014	2015	2016	2017	2018	2019	2020	2021	2022	2023
Violence psychique (endroit accessible au public)	Trim 1			1									
	Trim 4				1				1				
	Total			1	1				1				
Vol à main armée (endroit accessible au public)	Trim 1								1				
	Total								1				
Vol avec violence sans arme (voie publique)	Trim 3											1	
	Total											1	
Vol avec violence sans arme (endr. acces. au pub.)	Trim 3		1										
	Total		1										



PH Autre

		2000	2013	2014	2015	2016	2017	2018	2019	2020	2021	2022	2023
Cyberharcèlement	Trim 1		1										1
	Trim 2							1	1	1		1	
	Trim 3			1			1			1	2	1	
	Trim 4		1									3	
	Total		2	1			1	1	1	2	2	5	1
Fraude à l'identité	Trim 1			1			1					2	3
	Trim 2											2	
	Trim 3										2	1	
	Trim 4										4		
	Total			1			1				6	5	3



Anthises

2022

FC Vol moyen de transport

	Juil	Nov	Total
Vol de voiture	1	1	2
Carjacking	1		1

FC Cambriolage

	Mai	Août	Oct	Déc	Total
Cambriolage dans habitation	1	2	1		4
Cambriolage ds entreprise ou commerce				1	1
Cambriolage dans bâtiment (total)	1	2	1	1	5

FC Vol autre

	Jan	Fév	Mar	Juil	Total
Vol avec violence sans arme				1	1
Vol dans ou sur un véhicule	1	1	1		3
Vol sur les chantiers			1		1

Criminalité ICT

	Sep	Oct	Total
Phishing	2	1	3

FC Autre

	Mai	Juin	Sep	Oct	Déc	Total
Dégradation de voiture	1	1	1	4	1	8



PH Violence intrafamiliale (VIF)

	Jan	Fév	Mai	Août	Sep	Oct	Nov	Déc	Total
VIF: physique, dans le couple	1	1		1	1			1	5
VIF: physique, envers d'autres membres		1	1				1		3
VIF: sexuelle, dans le couple								1	1
VIF: psychique, dans le couple			1				3	1	5
VIF: psychique, envers d'autres membres						1			1

PH Violence dans l'espace public

	Fév	Avr	Mai	Juil	Août	Total
Violence physique (voie publique)		1	2		1	4
Violence physique (autre endroit public)	1					1
Violence psychique (voie publique)			1		1	2
Vol avec violence sans arme (voie publique)				1		1

PH Autre

	Mar	Avr	Mai	Sep	Oct	Déc	Total
Cyberharcèlement			1	1	2	1	5
Fraude à l'identité	2	1	1	1			5



2023

FC Cambriolage

	Jan	Mar	Total
Cambriolage dans habitation	1	1	2
Cambriolage dans bâtiment (total)	1	1	2

Criminalité ICT

	Fév	Mar	Total
Phishing	2	2	4

FC Autre

	Jan	Fév	Mar	Total
Dégradation de voiture	4	1	1	6

PH Violence intrafamiliale (VIF)

	Fév	Mar	Total
VIF: physique, dans le couple	2	2	4
VIF: psychique, dans le couple		1	1

PH Violence dans l'espace public

	Jan	Total
Violence physique (voie publique)	1	1

PH Autre

	Jan	Fév	Mar	Total
Cyberharcèlement	1			1
Fraude à l'identité		1	2	3

STATISTIQUES POLICIERES DE CRIMINALITE

LIEU DE PERPETRATION: COMMUNE

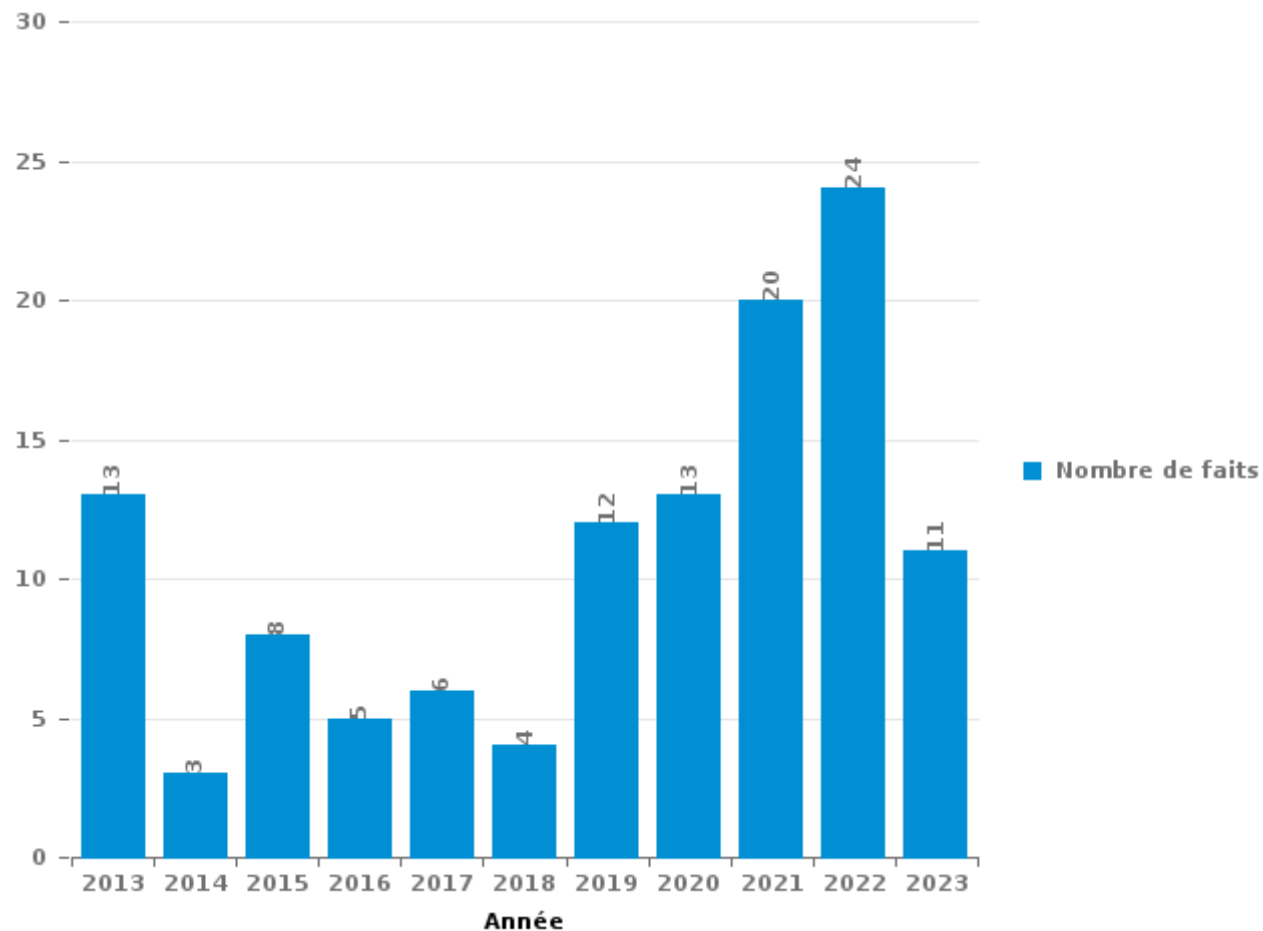
Anthisnes

PARTIE III : ICT



Anthises

Nombre total de délits avec un élément ICT/online, depuis 2013





Criminalité ICT/online au sens strict

Infractions (exhaustif)

	2013	2014	2015	2016	2017	2018	2019	2020	2021	2022	2023
Criminalité informatique: Faux en informatique:	1									1	
Criminalité informatique: Fraude informatique:		1	2	2	2	1	5	2	4	9	5
Criminalité informatique: Hacking:	1		1		1				1		
Criminalité informatique: Sabotage:	2		1								
Total:	4	1	4	2	3	1	5	2	5	10	5

Figures criminelles (à considérer spécifiquement – ne pas additionner avec d'autres éléments – risque de double comptage!)

	2015	2016	2019	2021	2022	2023
Fraude de cartes de paiements	1	1	1			
Phishing				4	3	4



Criminalité ICT/online au sens large

Infractions (uniquement si code-fait existe)

	2013	2014	2015	2016	2017	2018	2019	2020	2021	2022	2023
Fraude: Escroquerie: Fraude par internet	8	1	4	2	2	2	6	8	12	9	5
Infr. contre les mœurs: Voyeurisme: Diffusion enregistrement nudité ou intimité								1			
Total:	8	1	4	2	2	2	6	9	12	9	5

Figures criminelles (à considérer spécifiquement – ne pas additionner avec d'autres éléments – risque de double comptage!)

	2013	2014	2017	2018	2019	2020	2021	2022	2023
Cyberharcèlement	2	1	1	1	1	2	2	5	1

STATISTIQUES POLICIERES DE CRIMINALITE

LIEU DE PERPETRATION: COMMUNE

Anthisnes

PARTIE IV : DESTINATION LIEU



Anthignes

Vol et extorsion

	2000	2013	2014	2015	2016	2017	2018	2019	2020	2021	2022	2023
Habitation: maison	26	73	42	35	14	8	10	20	14	7	6	2
Voie publique	9	6	7	10	8	4	13	8	9	6	4	
Habitation: allée	4	8	4	10	2	5	5	4	4	2	2	
Habitation: dépendances	3	3	3	7	2	2	3	3	6		1	
Parking	2	2	3	2			2		3	2	1	
Habitation: garage	3	1	1	4	1	1	1		2			
Chantier	1	1	4	1	2	2	1				1	
Magasin		1	1	3	1	2	3	2				
Terrain			1	3		1	1		3		4	
Entreprise		2		5	2			1				
Autre			3	2	2						1	
Inconnue	2				1		1	1	1	1	1	
Habitation: autre	1		1	1		1			1	1	1	
Habitation: non précisée	1	1		1		1		1		1	1	
Horeca	1			2		2			1		1	
Moyen de transport: voiture	2	1	2	2								
Institution d'enseignement	1		1	2				1	1			
Cimetière			1		2			1				
Habitation: appartement							1		1	1	1	
Bâtiment administratif	1	1		1								
Culture et loisirs	1	1		1								
Infrastructure sportive		1				1				1		
Médecin / dentiste / pharmacien			1	1			1					
Stade	1	1								1		
Moyen de transport: camion	1				1							
Edifice religieux / lieu du culte		1										
Maison de débauche	1											
Moyen de transport: autre					1							
Service public									1			
Total	61	104	75	93	39	30	42	42	47	23	25	2

FPF/DGR/DR/BIPOL - Statistiques policières de criminalité (date de clôture: 22/09/2023)

Les données pour les années 2001 jusqu'à 2012 ne sont plus publiées mais restent disponibles sur demande auprès du service BIPOL.

Les données pour 2023 ne concernent que le 1er trimestre.



Anthisesnes

Dégradation de la propriété

	2000	2013	2014	2015	2016	2017	2018	2019	2020	2021	2022	2023
Habitation: résidence principale	4	4	5	2	4	10	7	2	9	1	8	1
Voie publique	8	2	2	1	5	6	3	1	2	11	3	3
Habitation: allée		3	2	3	2	3	5	2			2	2
Terrain	4	2	1	2		6			3	1		
Parking	2		2				1	1		7	2	
Habitation: jardin	2	1		1	1		1			2		2
Inconnue	9										1	
Chantier	6											1
Habitation: dépendances	3					1	1	1		1		
Habitation: garage	2			1	2					1		
Habitation: non précisée		1		1	1				1	1		1
Institution d'enseignement		1	1		2				1	1		
Edifice religieux / lieu du culte		1			2	2						
Habitation: résidence secondaire	1			2						2		
Service public	2					1						
Stade				1	1			1				
Cimetière					2							
Entreprise			1	1								
Horeca				1	1							
Infrastructure sportive					2							
Banque / institution financière								1				
Bâtiment administratif		1										
Culture et loisirs							1					
Moyen de transport: autre							1					
Moyen de transport: voiture	1											
Service			1									
Total	44	16	15	16	25	29	20	9	16	28	16	10

FPF/DGR/DRI/BIPOL - Statistiques policières de criminalité (date de clôture: 22/09/2023)

Les données pour les années 2001 jusqu'à 2012 ne sont plus publiées mais restent disponibles sur demande auprès du service BIPOL.

Les données pour 2023 ne concernent que le 1er trimestre.



Anthignes

Infractions contre l'intégrité physique

	2000	2013	2014	2015	2016	2017	2018	2019	2020	2021	2022	2023
Habitation	5	4	10	4	9	9	6	9	11	5	10	4
Voie publique	5	3	2	4	2	2	3	3	3	3	3	1
Habitation: allée	1	2	1	2	1			2	2		1	
Habitation: jardin			1	1	1					1	1	1
Culture et loisirs				1	2				1			
Terrain		1	1	1							1	
Parking			1					1	1			
Institution d'enseignement					2							
Autre				1								
Inconnue					1							
Moyen de transport: autre												1
Total	11	10	16	14	18	11	9	15	18	9	16	7

FPF/DGR/DRI/BIPOL - Statistiques policières de criminalité (date de clôture: 22/09/2023)

Les données pour les années 2001 jusqu'à 2012 ne sont plus publiées mais restent disponibles sur demande auprès du service BIPOL.

Les données pour 2023 ne concernent que le 1er trimestre.

STATISTIQUES POLICIERES DE CRIMINALITE

LIEU DE PERPETRATION: COMMUNE

Anthisnes

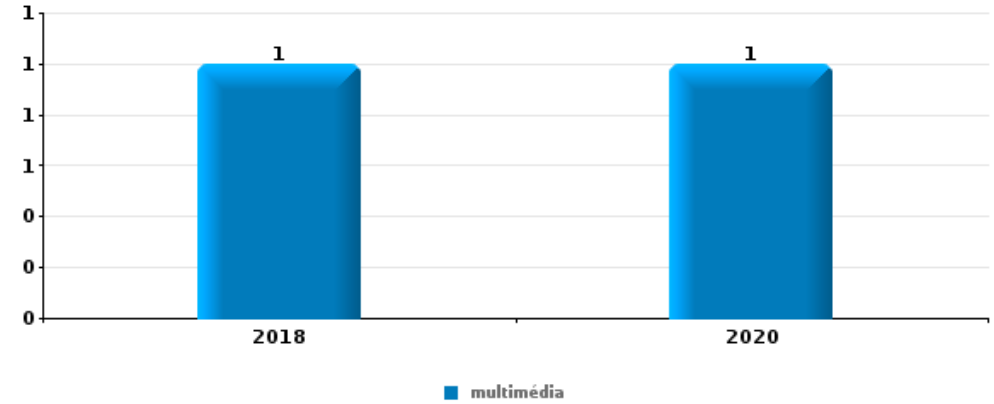
PARTIE V : OBJETS ET MOYENS DE TRANSPORT



Anthisesnes

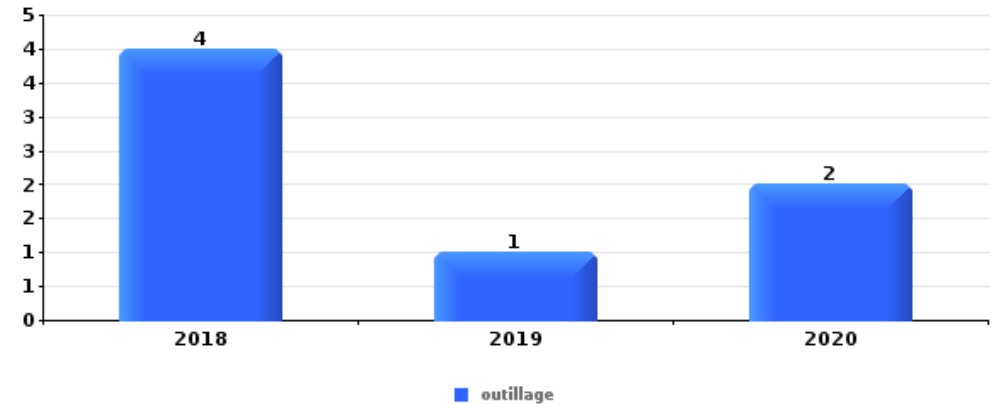
Vol à main armée

Top 5 Objets volés (sbd nombre de faits)		2018	2019	2020	2021	2022	2023
1	multimédia	1		1			
2	argent		1				
2	carte d'identité / passeport	1					
2	GSM et accessoires	1					
2	ordinateur et accessoires	1					
2	outillage	1					
2	permis de conduire	1					
2	valise / sac	1					
2	vêtement			1			



Vol dans ou sur un véhicule

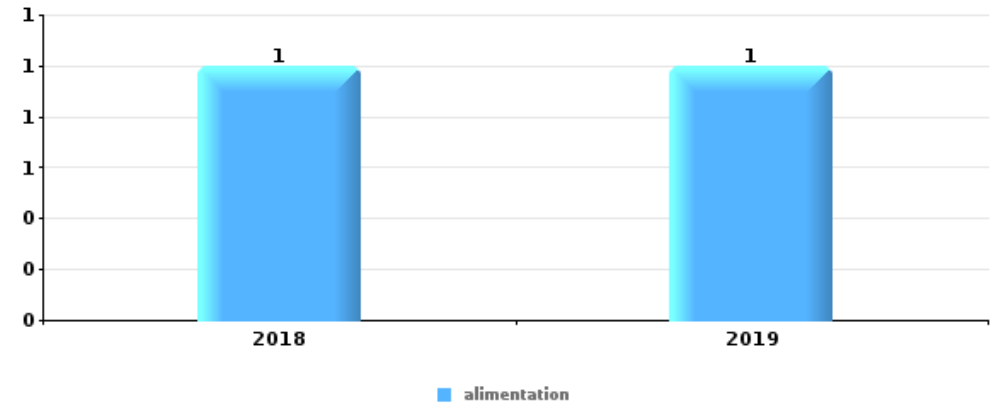
Top 5 Objets volés (sbd nombre de faits)		2018	2019	2020	2021	2022	2023
1	outillage	4	1	2			
2	pièce de moyen de transport	3		1			
3	permis de conduire	1		1		1	
3	plaque d'immatriculation			1	1	1	
5	argent	1		1			
5	arme: autre arme	2					
5	carte d'identité / passeport	1				1	
5	clé			1	1		
5	document véhicule	1		1			





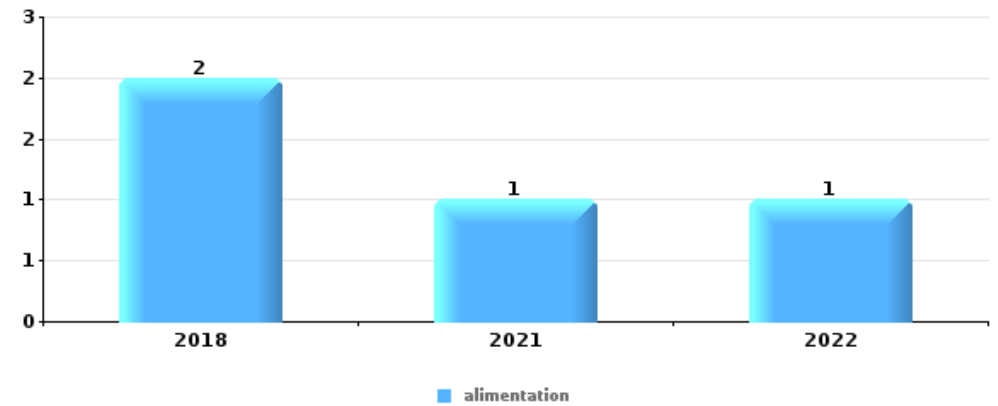
Vol à l'étalage

Top 5 Objets volés (sbd nombre de faits)		2018	2019	2020	2021	2022	2023
1	alimentation	1	1				



Cambrilage ds entreprise ou commerce

Top 5 Objets volés (sbd nombre de faits)		2018	2019	2020	2021	2022	2023
1	alimentation	2			1	1	
2	argent	1	1				
2	tabac	2					
4	autre document officiel				1		
4	multimédia				1		
4	outillage				1		
4	portefeuille	1					

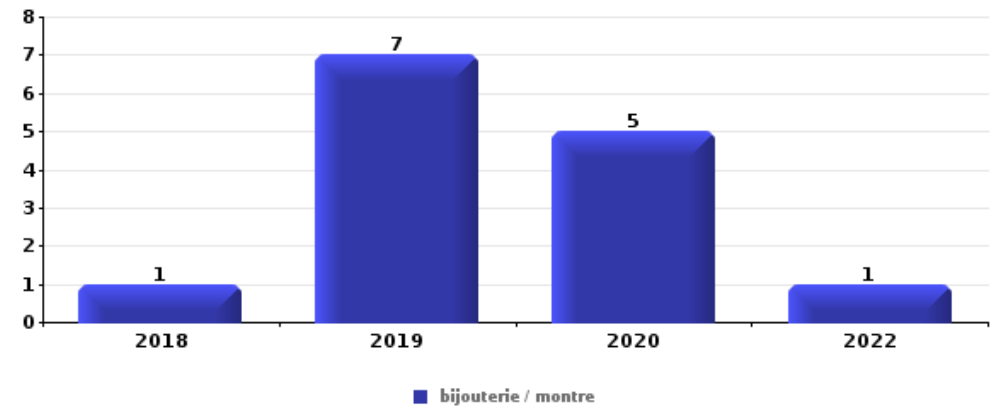




Cambrassage dans habitation

Top 5 Objets volés (sbd nombre de faits)

	2018	2019	2020	2021	2022	2023
1 bijouterie / montre	1	7	5		1	
2 argent	2	1	2	1	2	
3 ordinateur et accessoires	2	1	1	1	2	
4 GSM et accessoires	2	1	1	2		
4 multimédia	2	2	1	1		
4 outillage	1	3	1		1	



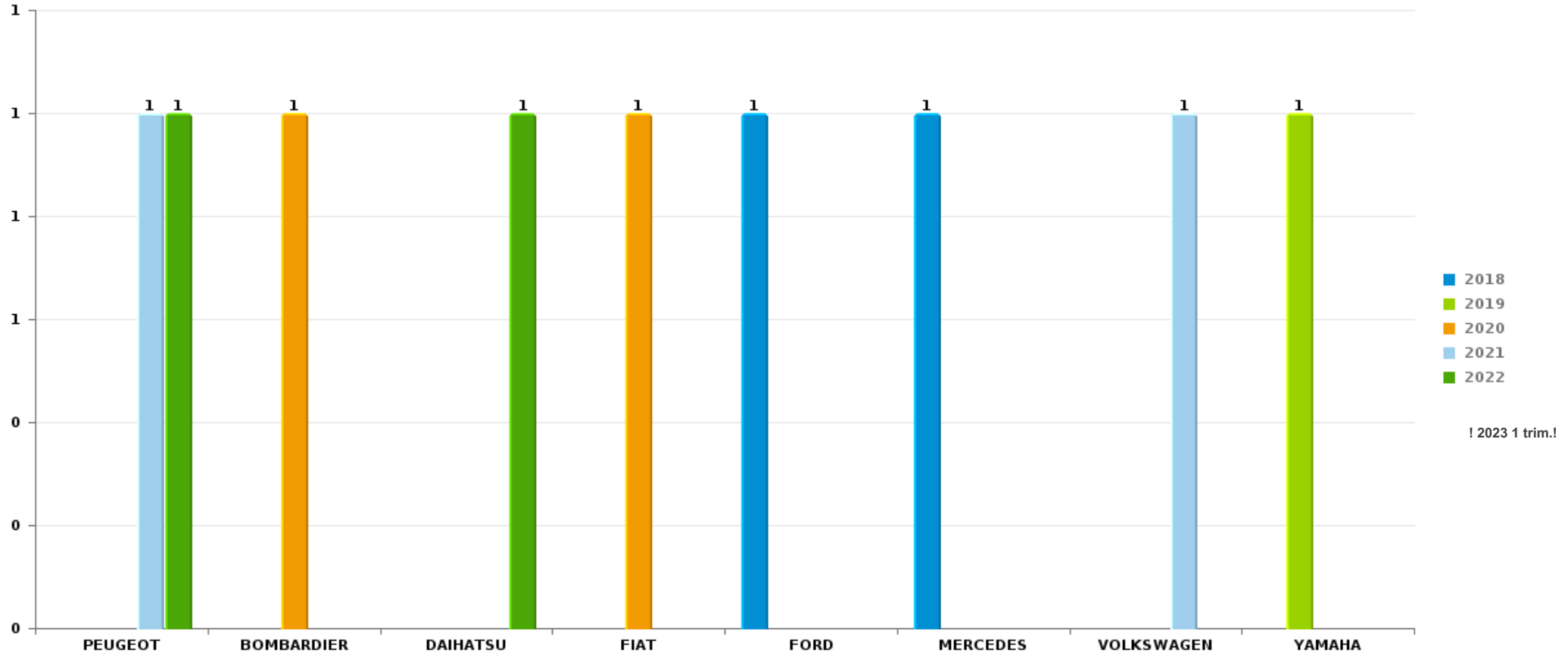
Remarque: en ce qui concerne les objets, aucun total n'est reproduit étant donné que plusieurs objets peuvent avoir été volés lors d'un même fait.



Anthisesnes

Vol de voiture

Nombre de voitures volées par marque (Top 5)



! 2023 1 trim.!

STATISTIQUES POLICIERES DE CRIMINALITE

LIEU DE PERPETRATION: COMMUNE

Anthisnes

PARTIE VI : SUSPECTS



Partie 1: Niveau FAITS (comptage du nombre de faits pour lesquels un certain type de suspect est impliqué)

1.1. Nombre d'infractions selon le sexe des suspects identifiés (par catégorie principale)

Étant donné que, tant un suspect identifié masculin qu'un suspect identifié féminin peuvent être impliqués lors d'un même fait, il est possible que la somme des colonnes «Hommes» et «Femmes» soit supérieure à la valeur de la colonne «Total...» (voir également la note méthodologique)

Anthisnes

2023

Catégorie principale / Sexe	Nombre total de faits avec au moins 1 suspect	Hommes	%	Femmes	%
Infr. contre l'intégrité physique	2	1	50,0%	1	50,0%
Drogues	1			1	100,0%
Fraude	1			1	100,0%
Infr. contre autres valeurs morales et sentiments	1			1	100,0%
Infr. contre la sécurité publique	1	1	100,0%		
Infr. contre l'autorité publique	1	1	100,0%		
Vol et extorsion	1	1	100,0%		
Total	8	4	50,0%	4	50,0%



1.2. Nombre d'infractions selon le sexe des suspects identifiés (par figure criminelle)

Étant donné que, tant un suspect identifié masculin qu'un suspect identifié féminin peuvent être impliqués lors d'un même fait, il est possible que la somme des colonnes «Hommes» et «Femmes» soit supérieure à la valeur de la colonne «Total...» (voir également la note méthodologique)

Anthisnes

2023

FC Cambriolage

Figure criminelle / Sexe	Nombre total de faits avec au moins 1 suspect identifié	Hommes	%
Cambriolage dans habitation	1	1	100,0%
Cambriolage dans bâtiment (total)	1	1	100,0%
Total	PA	PA	PA

PH Violence intrafamiliale (VIF)

Figure criminelle / Sexe	Nombre total de faits avec au moins 1 suspect identifié	Hommes	%	Femmes	%
VIF: physique, dans le couple	2	1	50,0%	1	50,0%
VIF: psychique, dans le couple	1			1	100,0%
Total	PA	PA	PA	PA	PA

PH Autre

Figure criminelle / Sexe	Nombre total de faits avec au moins 1 suspect identifié	Femmes	%
Fraude à l'identité	1	1	100,0%
Total	PA	PA	PA





1.3. Nombre d'infractions selon l'âge des suspects identifiés (par catégorie principale)

Étant donné que, tant un suspect identifié mineur qu'un suspect identifié majeur peuvent être impliqués lors d'un même fait, il est possible que la somme des colonnes «Mineur» et «Majeur» soit supérieure à la valeur de la colonne «Total...»
(voir également la note méthodologique)

Anthisesnes

2023

Catégorie principale / Âge	Nombre total de faits avec au moins 1 suspect identifié	Majeur	%
Infr. contre l'intégrité physique	2	2	100,0%
Drogues	1	1	100,0%
Fraude	1	1	100,0%
Infr. contre autres valeurs morales et sentiments	1	1	100,0%
Infr. contre la sécurité publique	1	1	100,0%
Infr. contre l'autorité publique	1	1	100,0%
Vol et extorsion	1	1	100,0%
Total	8	8	100,0%



1.4. Nombre d'infractions selon l'âge des suspects identifiés (par figure criminelle)

Étant donné que, tant un suspect identifié mineur qu'un suspect identifié majeur peuvent être impliqués lors d'un même fait, il est possible que la somme des colonnes «Mineur» et «Majeur» soit supérieure à la valeur de la colonne «Total...» (voir également la note méthodologique)

Anthisnes

2023

FC Cambriolage

Figure criminelle / Âge	Nombre total de faits avec au moins 1 suspect identifié	Majeur	%
Cambriolage dans habitation	1	1	100,0%
Cambriolage dans bâtiment (total)	1	1	100,0%
Total	PA	PA	PA

PH Violence intrafamiliale (VIF)

Figure criminelle / Âge	Nombre total de faits avec au moins 1 suspect identifié	Majeur	%
VIF: physique, dans le couple	2	2	100,0%
VIF: psychique, dans le couple	1	1	100,0%
Total	PA	PA	PA

PH Autre

Figure criminelle / Âge	Nombre total de faits avec au moins 1 suspect identifié	Majeur	%
Fraude à l'identité	1	1	100,0%
Total	PA	PA	PA



Partie 2: Niveau SUSPECTS-FAIT (comptage du nombre de combinaisons suspect-fait)

2.1. Nombre de suspects-fait selon le sexe des suspects identifiés (TOP 5 des catégories principales)

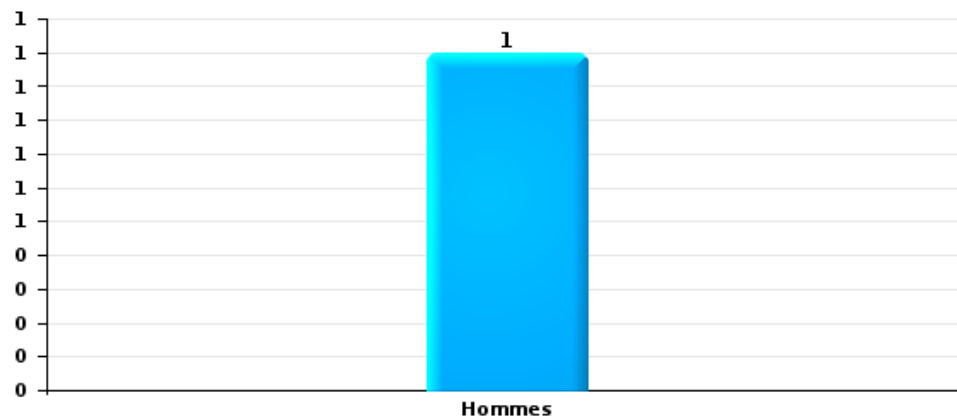
Lorsqu'un même suspect a commis plusieurs faits durant la période considérée, il est aussi comptabilisé plusieurs fois (voir également la note méthodologique)

Anthisnes

2023

Vol et extorsion

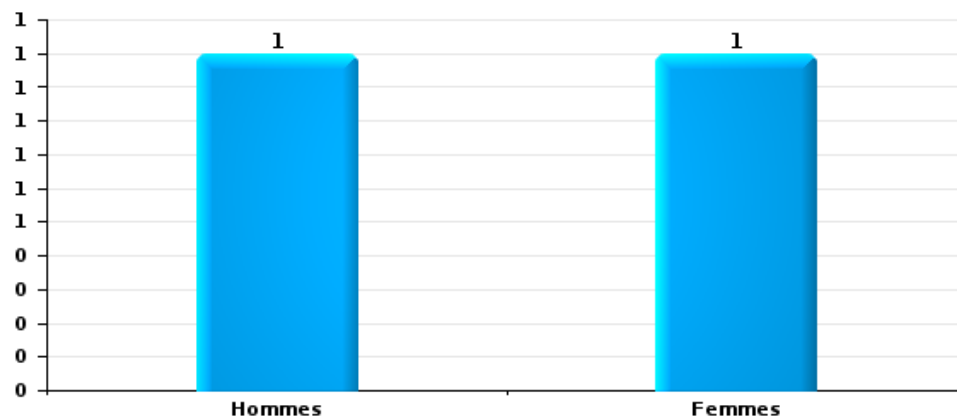
Nombre de suspects-fait selon le sexe





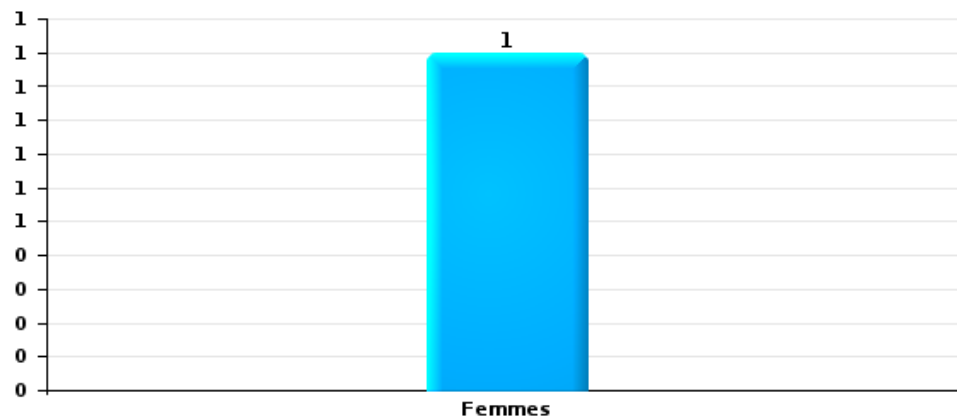
Infr. contre l'intégrité physique

Nombre de suspects-fait selon le sexe



Drogues

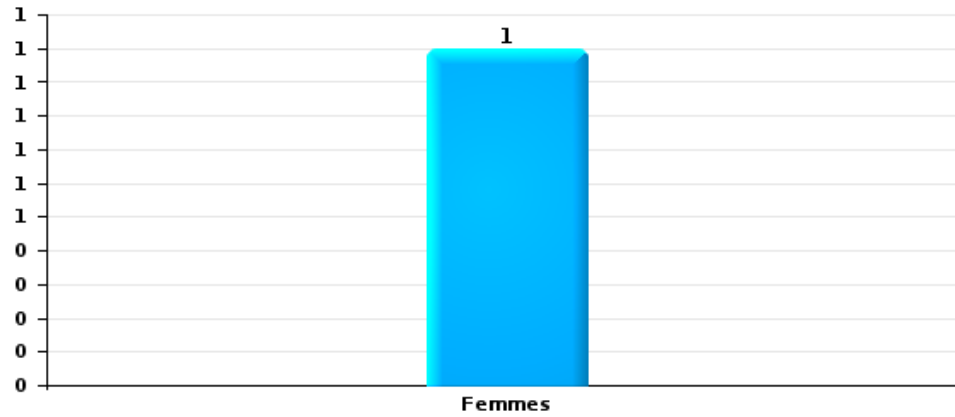
Nombre de suspects-fait selon le sexe





Fraude

Nombre de suspects-fait selon le sexe





2.2. Nombre de suspects-fait selon le sexe des suspects identifiés (TOP 5 des figures criminelles)

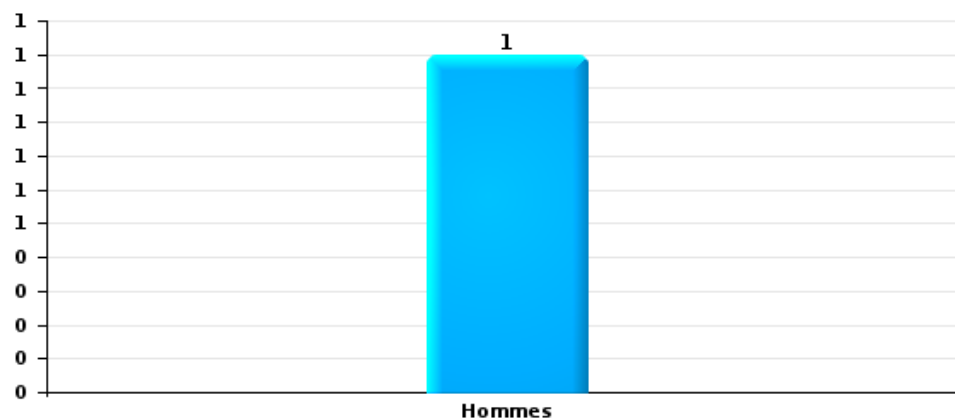
Lorsqu'un même suspect a commis plusieurs faits durant la période considérée, il est aussi comptabilisé plusieurs fois (voir également la note méthodologique)

Anthisnes

2023

Cambrilage dans bâtiment (total)

Nombre de suspects-fait selon le sexe





2.3. Nombre de suspects-fait selon l'âge des suspects identifiés (TOP 5 des catégories principales)

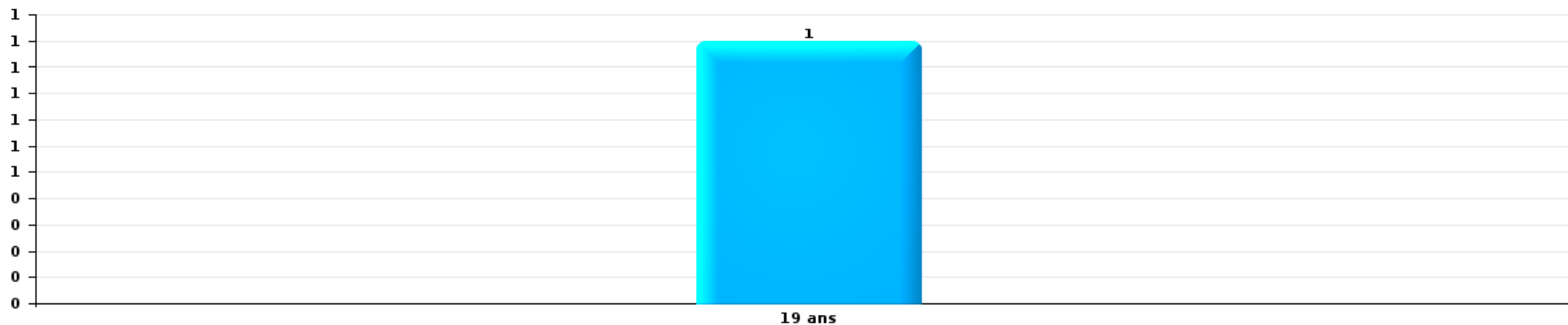
1) Lorsqu'un même suspect a commis plusieurs faits durant la période considérée, il est aussi comptabilisé plusieurs fois, qu'il ait le même âge ou non – 2) Les suspects au-dessous de 14 ans et à partir de 90 ans ne sont pas repris dans le tableau (voir également la note méthodologique)

Anthismes

2023

Vol et extorsion

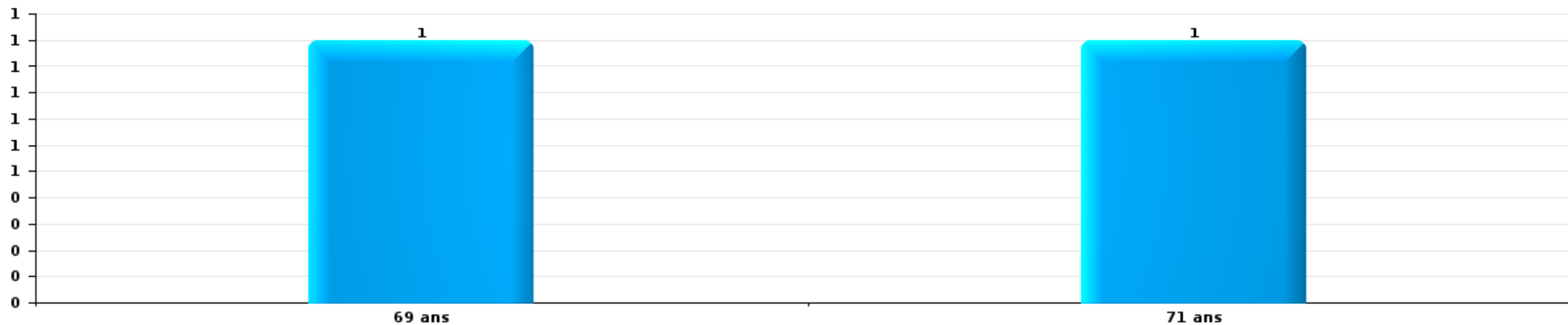
Nombre de suspects-fait par âge (chronologique)





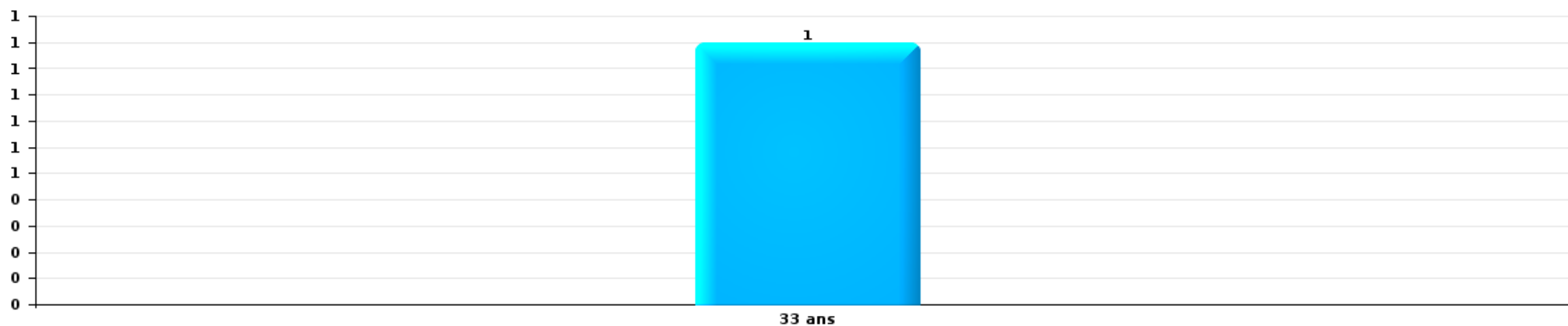
Infr. contre l'intégrité physique

Nombre de suspects-fait par âge (chronologique)



Drogues

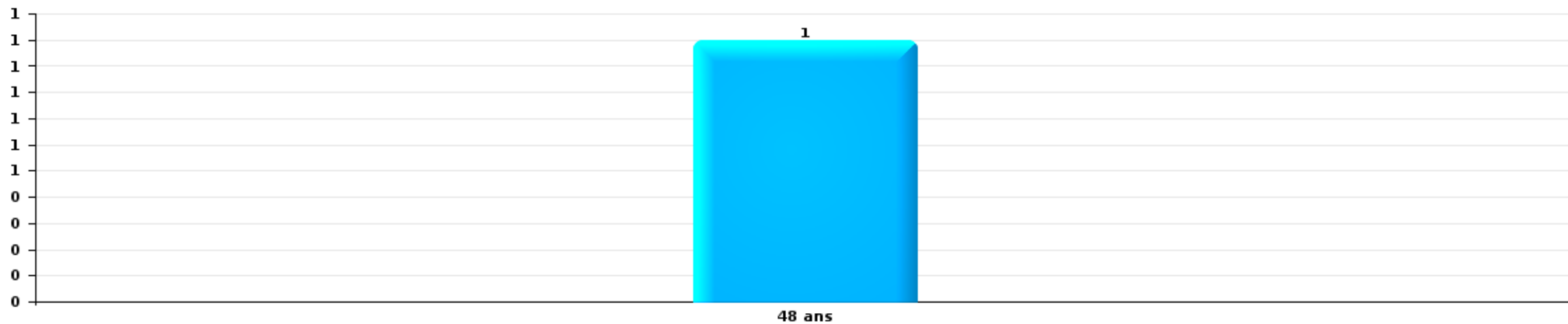
Nombre de suspects-fait par âge (chronologique)





Fraude

Nombre de suspects-fait par âge (chronologique)





2.4. Nombre de suspects-fait selon l'âge des suspects identifiés (TOP 5 des figures criminelles)

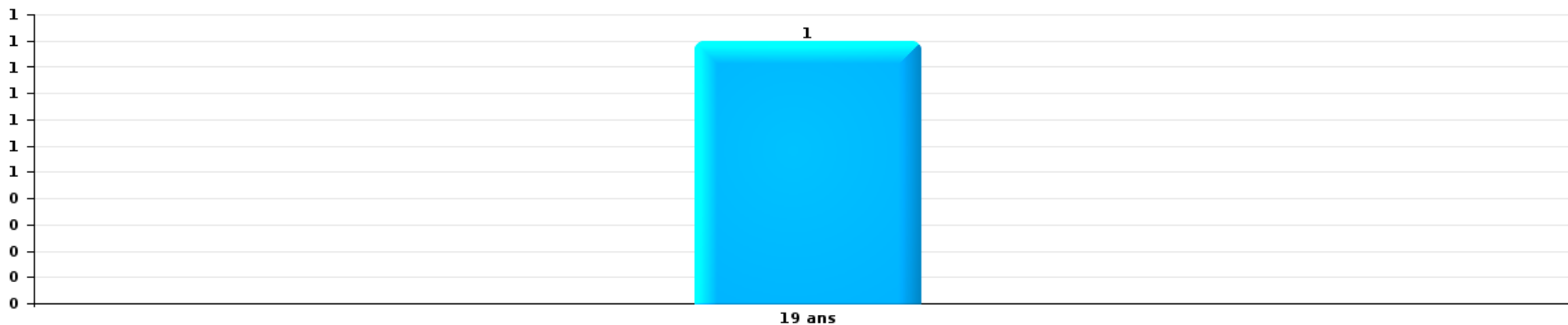
1) Lorsqu'un même suspect a commis plusieurs faits durant la période considérée, il est aussi comptabilisé plusieurs fois, qu'il ait le même âge ou non – 2) Les suspects au-dessous de 14 ans et à partir de 90 ans ne sont pas repris dans le tableau (voir également la note méthodologique)

Anthisnes

2023

Cambrilage dans bâtiment (total)

Nombre de suspects-fait par âge (chronologique)



STATISTIQUES POLICIERES DE CRIMINALITE

LIEU DE PERPETRATION: COMMUNE

Anthisnes

***ANNEXE I: DETAIL PAR CATEGORIE DE DELIT
CODE PENAL***

Infraction Code pénal

Infr. contre l'intégrité physique

			2000	2013	2014	2015	2016	2017	2018	2019	2020	2021	2022	2023
Meurtre	Autres	Acc.				1								
		Tent.											1	
		Sous-total				1							1	
Coups et/ou blessures vol. en sphère familiale	Entre partenaires ou ex-partenaires	Acc.	1	4	6	4	6	5	3	7	8	3	5	4
	Lors d'un différend familial en général	Acc.	3											
	Par les parents envers un mineur	Acc.					1				1			
	Envers les parents	Acc.			1		1				2		2	
	Envers d'autres ascendants directs ou collatéraux	Acc.				1								
		Sous-total	4	4	7	5	7	6	3	7	11	3	7	4
Coups et/ou blessures vol. hors sphère familiale	Bagarres (=coups réciproques)	Acc.	1	2	3	1	2	1	1	1	1			
	Envers un mineur par une pers. ayant autorité	Acc.				1	1	1	1		1			
	Envers un mineur qualité de l'auteur inconnue	Acc.				1							1	
	Non spécifié	Acc.	4	2	4	4	5	2	4	6	3	4	6	2
		Sous-total	5	4	7	7	8	4	6	7	5	4	7	2
Abstention coupable		Acc.										1		
		Sous-total										1		
Autres infr. volontaires. c/ l'intégrité phys.	Privation de soins à enfant ou personne vulnérable	Acc.						1						
	Délaissement d'enfant ou personne vulnérable	Acc.			1									
	Entrave méchante à la circulation	Acc.	1								1			
		Sous-total	1		1			1			1			
Infr. involontaires contre l'intégrité physique	Coups et/ou blessures involontaires	Acc.	1											1
	Morsure de chien	Acc.		2	1	1	3			1	1	1	1	
		Sous-total	1	2	1	1	3			1	1	1	1	1
		Total	11	10	16	14	18	11	9	15	18	9	16	7

Infr. contre la liberté individuelle

			2000	2013	2014	2015	2016	2017	2018	2019	2020	2021	2022	2023
Enlèvement de mineur ou personne vulnérable	Enlèvement parental	Acc.					1							
		Sous-total					1							
		Total					1							

Infr. contre les mœurs

			2000	2013	2014	2015	2016	2017	2018	2019	2020	2021	2022	2023
Viol n'ayant pas causé la mort	Victime < 10a	Acc.	1									1		
	Victime 14a - 16a	Acc.	1											
	Victime 16a - 18a	Acc.			1									
		Sous-total	2		1							1		
Viol n'ayant pas causé la mort (nvCPS)	Victime majeure	Acc.											1	
		Sous-total											1	
Attentat à la pudeur sans violence / menace	Victime < 16a	Acc.	1	1	1						2			
		Sous-total	1	1	1						2			
Pornographie infantine	Détention	Acc.				1					1			
	Distribution	Acc.						1	1		2	6		
		Sous-total				1		1	1		3	6		
Outrage public aux bonnes mœurs	Actions (exhibitionnisme, etc.)	Acc.				1								
		Sous-total				1								
Voyeurisme	Diffusion enregistrement nudité ou intimité	Acc.									1			
		Sous-total									1			
		Total	3	1	2	2		1	1		6	7	1	

Infr. contre autres valeurs morales et sentiments

		2000	2013	2014	2015	2016	2017	2018	2019	2020	2021	2022	2023
Harcèlement	Acc.	1	7	8	14	11	5	6	7	8	8	7	1
	Sous-total	1	7	8	14	11	5	6	7	8	8	7	1
Violation du secret professionnel	Acc.	1											
	Sous-total	1											
Atteinte à l'honneur	Calomnie et diffamation	Acc.			1					1	1	1	1
	Déclaration calomnieuse	Acc.					1						
	Injures (Délit)	Acc.						1				1	
	Sous-total	3			1		1	1		1	1	2	1
Vie privée	Violation de domicile par un particulier	Acc.	1		2							1	
	Sous-total	1	1		2							1	
Tapage nocturne	Acc.		2		1					6			
	Sous-total		2		1					6			
Total		6	10	8	18	11	6	7	7	15	9	10	2

Infr. relative au statut juridique de l'enfant

			2000	2013	2014	2015	2016	2017	2018	2019	2020	2021	2022	2023
Non-représentation d'enfants	Par les parents	Acc.	11			3	1	1		2	4	2	3	
	Par une personne qui en a la charge	Acc.						1	1					
		Sous-total	11			3	1	2	1	2	4	2	3	
		Total	11			3	1	2	1	2	4	2	3	

Vol et extorsion

			2000	2013	2014	2015	2016	2017	2018	2019	2020	2021	2022	2023
Vol avec circ. aggr.	Avec violence	Acc.						1	1	1	1			
	Sans violence	Acc.	10	49	30	24	6	13	16	17	21	5	8	
		Tent.	9	33	22	21	9	4	5	9	10	6	3	2
		Sous-total	19	82	52	45	15	18	22	27	32	11	11	2
Vol sans circ. aggr.	Sans violence, Vol à la tire	Acc.				1								
	Sans violence, Vol domestique	Acc.		2										
	Sans violence	Acc.	19	17	21	43	23	12	20	14	14	12	14	
		Tent.		3	2	5				1	1			
		Sous-total	19	22	23	48	24	12	20	15	15	12	14	
Vol non spécifié		Acc.	17											
		Tent.	6											
		Sous-total	23											
		Total	61	104	75	93	39	30	42	42	47	23	25	2

Fraude

			2000	2013	2014	2015	2016	2017	2018	2019	2020	2021	2022	2023
Recel	Recel simple	Acc.							1	1				
		Sous-total							1	1				
Détournement et destruction frauduleuse	Cel frauduleux	Acc.	1	1									1	
	D'argent, de papiers, etc.	Acc.		1										
		Sous-total	1	2									1	
Escroquerie	Fraude par internet	Acc.		7	1	3	1	1	2	5	8	12	8	5
		Tent.		1		1	1			1			1	
	Escroquerie sans internet	Acc.		1	1			1	1				2	
		Tent.						1						
		Sous-total		9	2	4	2	4	3	6	8	14	9	5
Abus de confiance et infr. apparentées	Abus de confiance	Acc.		2		3	2		4	2	1	1	3	
	Abus des faiblesses	Acc.								2				
		Sous-total		2		3	2		4	4	1	1	3	
Abus de biens sociaux	Par des sociétés	Acc.							1					
		Sous-total							1					
Total			1	13	2	7	4	4	9	11	9	15	13	5

Dégradation de la propriété

			2000	2013	2014	2015	2016	2017	2018	2019	2020	2021	2022	2023
Incendie volontaire	Dans lieu habité (de jour)	Acc.										1		
	Dans lieu habité (de nuit)	Acc.	1										1	
	Dans un autre lieu (de jour)	Acc.	2	1					1					
	Dans un autre lieu (de nuit)	Acc.			1			3		1				
	Non spécifié	Acc.	1											
		Sous-total	4	1	1			3	1	1		1	1	
Incendie involontaire		Acc.		6	4	2	1	7	2	1	3	1		1
		Sous-total		6	4	2	1	7	2	1	3	1		1
Destruction, dénaturation, dégradation	Avec circ. aggr.	Acc.	3					1						
	Destruction de biens agricoles	Acc.	1	1		1		1						
		Acc.	10											
	Non spécifié	Tent.	1											
		Sous-total	15	1		1		2						
Vandalisme	Sur véhicules	Acc.	19	4	6	3	5	7	9	2	3	18	8	6
	Sur autres biens mobiliers	Acc.	3	2		2	1	2	2	3	3	1		
	Graffitis	Acc.		2	1	3	6	1	1					
	Autres détériorations sur biens immobiliers	Acc.	3		3	5	12	7	5	2	5	6	7	2
	Dégradation de clôture	Acc.									2	1		1
		Sous-total	25	8	10	13	24	17	17	7	13	26	15	9
		Total	44	16	15	16	25	29	20	9	16	28	16	10

Infr. contre la Sécurité de l'Etat

		2000	2013	2014	2015	2016	2017	2018	2019	2020	2021	2022	2023
Non spécifié	Acc.				1								
	Sous-total				1								
	Total				1								

Infr. contre la sécurité publique

			2000	2013	2014	2015	2016	2017	2018	2019	2020	2021	2022	2023
Menaces	Verbales	Acc.	6	2	2	5	2	4	3	4	4	1	6	1
	Ecrites	Acc.		1		1	4	1	1	2	2	2	1	
	Par gestes, emblèmes	Acc.	5	2	1	1	1	2	4	2	4	3	1	
Sous-total			11	5	3	7	7	7	8	8	10	6	8	1
Total			11	5	3	7	7	7	8	8	10	6	8	1

Infr. contre l'autorité publique

		2000	2013	2014	2015	2016	2017	2018	2019	2020	2021	2022	2023
Rébellion	Rébellion non armée	Acc.				1	2	1		1		1	1
		Sous-total				1	2	1		1		1	1
Outrages		Acc.				2	2		1	2			
		Sous-total				2	2		1	2			
		Total				3	4	1	1	3		1	1

Infr. contre la foi publique

			2000	2013	2014	2015	2016	2017	2018	2019	2020	2021	2022	2023
Faux en écritures	Faux en écritures	Acc.										1		
	Usage de faux en écrit. et écrit. falsifiées	Acc.			1									
		Sous-total			1							1		
Usurpation	De nom	Acc.											1	
		Sous-total											1	
Faux en justice	Fausses déclarations	Acc.					1	1						
		Sous-total					1	1						
		Total			1		1	1				1	1	



Anthismes

Infraction Code pénal

Infr. contre la famille

	2000	2013	2014	2015	2016	2017	2018	2019	2020	2021	2022	2023
Refus du droit aux relations personnelles Acc.	5	1			3	1				3		
Sous-total	5	1			3	1				3		
Non-acquittement pension alimentaire Acc.	7		4	1	1							
Sous-total	7		4	1	1							
Total	12	1	4	1	4	1				3		

Criminalité informatique

	2000	2013	2014	2015	2016	2017	2018	2019	2020	2021	2022	2023
Hacking Acc.		1		1		1				1		
Sous-total		1		1		1				1		
Faux en informatique Acc.		1									1	
Sous-total		1									1	
Fraude informatique Acc.			1	2	2	2	1	5	2	4	9	5
Sous-total			1	2	2	2	1	5	2	4	9	5
Sabotage Acc.		2		1								
Sous-total		2		1								
Total		4	1	4	2	3	1	5	2	5	10	5

Exercice illégal de l'autorité publique

	2000	2013	2014	2015	2016	2017	2018	2019	2020	2021	2022	2023
Usurpation de pouvoir Acc.				1								
Sous-total				1								
Total				1								



Contravention Code pénal

		2000	2013	2014	2015	2016	2017	2018	2019	2020	2021	2022	2023
Injures (Contravention)	Acc.	4											
	Sous-total	4											
Destruction d'animaux (Contravention)	Acc.	1											
	Sous-total	1											
Autres contraventions CP	Acc.	2											
	Sous-total	2											
	Total	7											

STATISTIQUES POLICIERES DE CRIMINALITE

LIEU DE PERPETRATION: COMMUNE

Anthisnes

***ANNEXE II: DETAIL PAR CATEGORIE DE DELIT
LOIS SPECIALES***



Anthisnes

Infraction Lois spéciales

Drogues

			2000	2013	2014	2015	2016	2017	2018	2019	2020	2021	2022	2023
Détention	Acc.		1	1	2	1	3	1	2	2		1		1
	Sous-total		1	1	2	1	3	1	2	2		1		1
Usage	Désordre, scandale ou danger dans un espace public	Acc.									1			
	Sous-total										1			
Fabrication	Acc.												1	
	Sous-total												1	
Commerce	Acc.			1		1	3				2			
	Sous-total			1		1	3				2			
Autres	Acc.								1		3			
	Sous-total								1		3			
Total			1	2	2	2	6	1	3	2	6	1	1	1

Législation sur les étrangers

			2000	2013	2014	2015	2016	2017	2018	2019	2020	2021	2022	2023
Transmigration illégale	Accès au territoire	Acc.						2						
	Séjour	Acc.				1	2	4					2	
	Sous-total					1	4	4					2	
Total						1	4	4					2	



Environnement

			2000	2013	2014	2015	2016	2017	2018	2019	2020	2021	2022	2023
Déchets	Déchets par particulier	Acc.		8	3	1	3	2	1	8	1	3	2	1
		Sous-total		8	3	1	3	2	1	8	1	3	2	1
Autres que déchets	Urbanisme	Acc.	1	1			2		1				1	
	Pollution de l'eau	Acc.	1						1					
	Autres nuisances en matière d'environnement	Acc.	1											
		Sous-total		3	1		2		2				1	
Biodiversité / Faune et flore	Bien-être animal	Acc.	2		1		1				1			
	Protection de la nature	Acc.										1		
	Destruction d'animaux	Acc.	1											
		Sous-total		3	1		1				1	1		
		Total	6	9	4	1	6	2	3	8	2	4	3	1

Armes et explosifs

			2000	2013	2014	2015	2016	2017	2018	2019	2020	2021	2022	2023
Détenition illégale	Arme à feu	Acc.			5	6	5	5	6	5	22	2	4	
	Arme blanche ou non à feu	Acc.			1	1			1			1		
	Munition	Acc.			1							1		
	Pièces/accessoires	Acc.								1				
		Sous-total			7	7	5	5	5	7	6	22	4	4
Port / transport illégal	Arme blanche ou non à feu	Acc.			2	2		1	2		2	1		
		Sous-total			2	2		1	2		2	1		
		Total		9	9	5	6	6	9	6	24	5	4	

Protection de la personne

			2000	2013	2014	2015	2016	2017	2018	2019	2020	2021	2022	2023
Discrimination	Racisme et xénophobie	Acc.				1				1	1			
		Sous-total				1				1	1			
Protection de la vie privée		Acc.		1	1	2				1				
		Sous-total		1	1	2				1				
		Total		1	1	3				2	1			



Anthisesnes

Infraction Lois spéciales

Hormones et dopage

		2000	2013	2014	2015	2016	2017	2018	2019	2020	2021	2022	2023
Détention	Acc.								1		1		
	Sous-total:								1		1		
	Total:								1		1		

Protection de la jeunesse

		2000	2013	2014	2015	2016	2017	2018	2019	2020	2021	2022	2023
Législation sur la protection de la jeunesse	Acc.	1			2	4	2	4	3	3	2	1	2
	Sous-total:	1			2	4	2	4	3	3	2	1	2
	Total:	1			2	4	2	4	3	3	2	1	2

Code pénal social

		2000	2013	2014	2015	2016	2017	2018	2019	2020	2021	2022	2023
Harcèlement au travail	Acc.						1						
	Sous-total:						1						
Fraude sociale aux cotisations (travail au noir)	Acc.			1			1						
	Sous-total:			1			1						
Infr. contre foi publique en droit pénal social	Acc.								1				
	Sous-total:								1				
Autres	Acc.				1								
	Sous-total:				1								
	Total:			1	1		2		1				

Ivresse et alcool

		2000	2013	2014	2015	2016	2017	2018	2019	2020	2021	2022	2023
Ivresse publique	Acc.			1		2	1	2		1			
	Sous-total:			1		2	1	2		1			
	Total:			1		2	1	2		1			



Registre de population

		2000	2013	2014	2015	2016	2017	2018	2019	2020	2021	2022	2023
	Acc.	1	1	3	2	9	2	3			1	3	
	Sous-total:	1	1	3	2	9	2	3			1	3	
	Total:	1	1	3	2	9	2	3			1	3	

Carte d'identité

		2000	2013	2014	2015	2016	2017	2018	2019	2020	2021	2022	2023
Pas en possession	Acc.									3			
	Sous-total:									3			
Autres	Acc.								1		1		
	Sous-total:								1		1		
	Total:								1	3	1		

Santé publique

		2000	2013	2014	2015	2016	2017	2018	2019	2020	2021	2022	2023
Denrées alimentaires	Acc.			1									
	Sous-total:			1									
Refus ou négligence respect mesures	Acc.									43			
	Sous-total:									43			
	Total:			1						43			

Travail

		2000	2013	2014	2015	2016	2017	2018	2019	2020	2021	2022	2023
Commerce ambulant	Acc.	2											
	Sous-total:	2											
	Total:	2											



Protection des revenus publics

		2000	2013	2014	2015	2016	2017	2018	2019	2020	2021	2022	2023
Douane et accises	Acc.							1					
	Sous-total:							1					
Fraude TVA	Acc.			1									
	Sous-total:			1									
Fraude fiscale - impôts sur le revenu	Acc.	1											
	Sous-total:	1											
	Total:	1		1				1					

Pratiques commerciales

		2000	2013	2014	2015	2016	2017	2018	2019	2020	2021	2022	2023
Pratiques du marché et protection du consommateur	Acc.	1	1										
	Sous-total:	1	1										
	Total:	1	1										

Autres lois spéciales

		2000	2013	2014	2015	2016	2017	2018	2019	2020	2021	2022	2023
Transport	Acc.	1											
	Sous-total:	1											
Prévention: incendies, explosions, accidents	Acc.		1										
	Sous-total:		1										
Autres	Acc.	1											
	Sous-total:	1											
	Total:	2	1										

STATISTIQUES POLICIERES DE CRIMINALITE

LIEU DE PERPETRATION: COMMUNE

Anthisnes

***ANNEXE III: DETAIL
FIGURES CRIMINELLES / PHENOMENES***



Anthises

FC Vol moyen de transport

		2000	2013	2014	2015	2016	2017	2018	2019	2020	2021	2022	2023
Vol de voiture	Acc.	6	9				1	2	1	2	2	2	
	Tent.	1	1			1			1	1			
	Total	7	10			1	1	2	2	3	2	2	
Vol de moto	Acc.	2			1		1			2			
	Tent.												
	Total	2			1		1			2			
Carjacking	Acc.											1	
	Tent.												
	Total											1	
Vol dans les garages	Acc.	3	7				1						
	Tent.												
	Total	3	7				1						
Vol de vélomoteur	Acc.	3		1	1								
	Tent.									1			
	Total	3		1	1					1			
Vol de vélo	Acc.	1	1	1	1	2			3		1		
	Tent.								1				
	Total	1	1	1	1	2			4		1		



FC Cambriolage

		2000	2013	2014	2015	2016	2017	2018	2019	2020	2021	2022	2023
Cambriolage dans habitation	Acc.	8	40	21	14	4	8	4	11	8	4	3	
	Tent.	12	28	17	17	7	2	5	6	6	5	1	2
	Total	20	68	38	31	11	10	9	17	14	9	4	2
Cambriolage ds entreprise ou commerce	Acc.	1	4	1	3		3	3	1		1	1	
	Tent.	2			3		2						
	Total	3	4	1	6		5	3	1		1	1	
Cambriolage ds service public ou bâtiment administ	Acc.	2			1								
	Tent.		1						1	1			
	Total	2	1		1				1	1			
Cambriolage dans bâtiment (total)	Acc.	11	44	22	18	4	11	7	12	8	5	4	
	Tent.	14	29	17	20	7	4	5	7	7	5	1	2
	Total	25	73	39	38	11	15	12	19	15	10	5	2

FC Vol autre

		2000	2013	2014	2015	2016	2017	2018	2019	2020	2021	2022	2023
Vol à main armée	Acc.							1	1	1			
	Total							1	1	1			
Vol avec violence sans arme	Acc.		1				1					1	
	Total		1				1					1	
Vol dans ou sur un véhicule	Acc.	11	6	9	9	2	1	9	1	8	3	2	
	Tent.	1		3	3	1				1	1	1	
	Total	12	6	12	12	3	1	9	1	9	4	3	
Vol d'armes et explosifs	Acc.	2	4	2	1		1	2		1			
	Total	2	4	2	1		1	2		1			
Vol à l'arraché	Acc.	1								1			
	Total	1								1			
Vol à la tire	Acc.					1							
	Total					1							



FC Vol autre

		2000	2013	2014	2015	2016	2017	2018	2019	2020	2021	2022	2023
Vol à l'étalage	Acc.			2		1		1	1				
	Total			2		1		1	1				
Vol par ruse	Acc.	2				1							
	Total	2				1							
Vol de métaux	Acc.		2	1	4		2	1					
	Total		2	1	4		2	1					
Vol sur les chantiers	Acc.	2	1	3	1	2	2	1				1	
	Tent.			1									
	Total	2	1	4	1	2	2	1				1	
Home-invasion	Acc.							1					
	Total							1					
Vol d'animaux	Acc.						1	1					
	Total						1	1					
Vol de cargaison	Acc.									1			
	Total									1			

Criminalité ICT

		2000	2013	2014	2015	2016	2017	2018	2019	2020	2021	2022	2023
Fraude de cartes de paiements	Acc.				1	1			1				
	Total				1	1			1				
Phishing	Acc.										4	3	4
	Total										4	3	4

FC Autre

		2000	2013	2014	2015	2016	2017	2018	2019	2020	2021	2022	2023
Graffiti	Acc.		2	1	3	6	1	1					
	Total		2	1	3	6	1	1					
Dégradation de voiture	Acc.	8	4	7	3	4	8	9	3	3	19	8	6
	Total	8	4	7	3	4	8	9	3	3	19	8	6



PH Violence intrafamiliale (VIF)

		2000	2013	2014	2015	2016	2017	2018	2019	2020	2021	2022	2023
VIF: physique, dans le couple	Acc.	1	4	6	4	6	5	3	7	8	3	5	4
	Total	1	4	6	4	6	5	3	7	8	3	5	4
VIF: physique, envers des descendants	Acc.					1	2			1			
	Total					1	2			1			
VIF: physique, envers d'autres membres	Acc.	3		1	1	1				2		3	
	Total	3		1	1	1				2		3	
VIF: sexuelle, dans le couple	Acc.											1	
	Total											1	
VIF: sexuelle, envers des descendants	Acc.	2											
	Total	2											
VIF: psychique, dans le couple	Acc.	16	1		3	4	4		2	5	8	5	1
	Total	16	1		3	4	4		2	5	8	5	1
VIF: psychique, envers des descendants	Acc.						1						
	Total						1						
VIF: psychique, envers d'autres membres	Acc.				1	3						1	
	Total				1	3						1	
VIF: économique, dans le couple	Acc.									1			
	Total									1			
VIF: économique, envers d'autres membres	Acc.	7		4	1	1							
	Total	7		4	1	1							

PH Hormones et dopage

		2000	2013	2014	2015	2016	2017	2018	2019	2020	2021	2022	2023
Dopage humain	Acc.								1		1		
	Total								1		1		



PH Violence dans l'espace public

		2000	2013	2014	2015	2016	2017	2018	2019	2020	2021	2022	2023
Violence physique (voie publique)	Acc.	3	3	2	4	2	3	4	3	3	2	3	1
	Tent.											1	
	Total	3	3	2	4	2	3	4	3	3	2	4	1
Violence physique (autre endroit public)	Acc.	1	1		1							1	
	Total	1	1		1							1	
Violence physique (endroit accessible au public)	Acc.			1	1	2			1	1			
	Total			1	1	2			1	1			
Violence sexuelle (voie publique)	Acc.				1						1		
	Total				1						1		
Violence sexuelle (autre endroit public)	Acc.									1			
	Total									1			
Violence psychique (voie publique)	Acc.	5	4	1	2	5	4	6	4	1	1	2	
	Total	5	4	1	2	5	4	6	4	1	1	2	
Violence psychique (autre endroit public)	Acc.					1	2			1			
	Total					1	2			1			
Violence psychique (endroit accessible au public)	Acc.			1	1				1				
	Total			1	1				1				
Vol à main armée (endroit accessible au public)	Acc.								1				
	Total								1				
Vol avec violence sans arme (voie publique)	Acc.											1	
	Total											1	
Vol avec violence sans arme (endr. acces. au pub.)	Acc.		1										
	Total		1										



PH Autre

		2000	2013	2014	2015	2016	2017	2018	2019	2020	2021	2022	2023
Cyberharcèlement	Acc.		2	1			1	1	1	2	2	5	1
	Total		2	1			1	1	1	2	2	5	1
Fraude à l'identité	Acc.			1			1				6	4	3
	Tent.											1	
	Total			1			1				6	5	3

STATISTIQUES POLICIERES DE CRIMINALITE

LIEU DE PERPETRATION: COMMUNE

Anthisnes

***ANNEXE IV: FAITS ENREGISTRES
NON CRIMINELS***



Anthises

Faits non criminels

Maladies / Décès / Disparition

	2000	2013	2014	2015	2016	2017	2018	2019	2020	2021	2022	2023
Suicide	2	1	6	1	1	1	1	1	1	2	1	1
Personne malade				1		1		2	2	2	1	
Décès suspect					1			1				
Décès naturel	1		2		1		1					
Disparition (personne disparue)	1	4			1	2			1	1		2
Accident (sauf roulage)	1	1	2	2		1	1					
Total	5	6	10	4	4	5	3	4	4	5	2	3

Appels

	2000	2013	2014	2015	2016	2017	2018	2019	2020	2021	2022	2023
Appels	3											
Total	3											

Problèmes sociaux

	2000	2013	2014	2015	2016	2017	2018	2019	2020	2021	2022	2023
Différends familiaux	4	2	2	6	3	1			4	7	11	5
Différend (pas de coups)	4	1		1	1	1	1					
Affaire civile	1	1									1	
Protection de la jeunesse	5	2					1	1			1	
Autres	4	1	1									
Total	18	7	3	7	4	2	2	1	4	7	13	5



Agissements suspects

	2000	2013	2014	2015	2016	2017	2018	2019	2020	2021	2022	2023
	3	4	4		1		1	1			1	
Total	3	4	4		1		1	1			1	

Objets perdus

	2000	2013	2014	2015	2016	2017	2018	2019	2020	2021	2022	2023
		62	60	62	64	42	56	59	49	49	55	15
Total		62	60	62	64	42	56	59	49	49	55	15

Autres non-infractions

	2000	2013	2014	2015	2016	2017	2018	2019	2020	2021	2022	2023
Ordonnance de capture								1				
Procès-verbal d'information		2	1	3	1		1				1	
Notification			1				2		3			1
Dégradation involontaire câbles (non-télécom)			1		1							
Fonction de contrôle armes									1			
Autres non infractions	1											
Total	1	2	3	3	2		3	1	4		1	1