

# ***STATISTIQUES POLICIERES DE CRIMINALITE***

---

*LIEU DE PERPETRATION: COMMUNE*

**Ans**

***2000 - Trimestre 1 2023***

*Police fédérale - DGRIDRIIBIPOL*

# ***STATISTIQUES POLICIERES DE CRIMINALITE***

---

***LIEU DE PERPETRATION: COMMUNE***

**Ans**

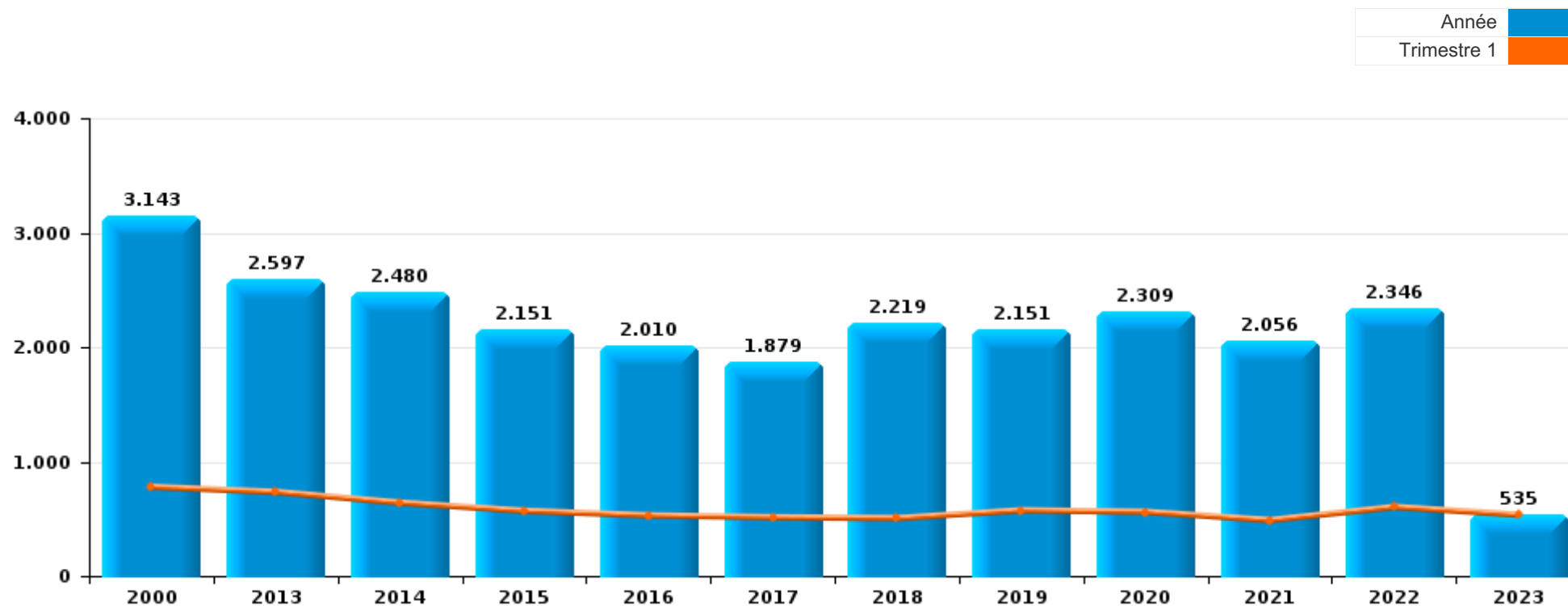
***PARTIE I : INFRACTIONS JUDICIAIRES***

## CRIMINALITE ENREGISTREE COMMISE AU NIVEAU DE LA COMMUNE



Ans

	2000	2013	2014	2015	2016	2017	2018	2019	2020	2021	2022	2023
Nombre total des délits	3.143	2.597	2.480	2.151	2.010	1.879	2.219	2.151	2.309	2.056	2.346	535



FPF/DGR/DRI/BIPOL - Statistiques policières de criminalité (date de clôture: 22/09/2023)

Les données pour les années 2001 jusqu'à 2012 ne sont plus publiées mais restent disponibles sur demande auprès du service BIPOL.

Les données pour 2023 ne concernent que le 1er trimestre.



Ans

	2000	2013	2014	2015	2016	2017	2018	2019	2020	2021	2022	2023
Vol et extorsion	1.643	1.086	1.064	844	728	707	892	732	494	658	735	159
Infr. contre l'intégrité physique	194	186	183	179	217	198	210	201	205	206	264	61
Dégradation de la propriété	293	192	219	166	203	191	182	212	192	191	195	56
Registre de population	61	131	167	170	149	158	151	151	112	124	110	28
Fraude	279	95	89	109	67	92	128	108	102	127	155	37
Législation sur les étrangers	9	130	111	104	77	74	105	92	88	82	169	27
Infr. contre autres valeurs morales et sentiments	54	96	102	84	86	62	81	111	93	121	123	39
Drogues	36	154	158	107	88	54	100	106	121	52	51	12
Infr. contre la sécurité publique	186	60	70	62	81	52	75	90	78	89	88	22
Criminalité informatique		62	63	50	52	61	41	79	80	105	173	42
Armes et explosifs	19	153	44	57	28	27	36	30	56	32	51	5
Santé publique	3	2							453	27	8	
Infr. contre la famille	110	31	26	25	41	34	28	17	26	31	31	2
Infr. contre la foi publique	85	44	27	25	35	35	21	28	28	24	20	7
Infr. contre les moeurs	13	25	25	21	34	27	39	50	41	48	40	13
Infr. contre l'autorité publique	23	49	37	29	27	25	39	31	29	20	17	4
Ivresse et alcool	3	34	28	26	30	24	33	41	37	34	29	3
Infr. relative au statut juridique de l'enfant	13	16	17	33	19	8	8	12	25	29	18	
Protection de la jeunesse	17	6	7	10	15	24	17	18	15	20	24	7
Protection de la personne	21	10	11	9	6	5	8	11	10	9	10	3
Code pénal social	3	7	10	17	11	8	9	10	8	6	11	2
Environnement	14	12	7	9	5	3	6	7	3	6	11	1
Travail	7	3	7	8	4		2	2	1	2	1	
Contravention Code pénal	34	1	1									
Infr. contre la liberté individuelle	4	2	2	3	3	4	3	1	2	5	3	1
Autres lois spéciales	5	1			1	1	1	1	4	2	3	3
Carte d'identité	11	5	1	1	1	1				1	1	
Protection des revenus publics		2	3	1	1		3	1	2	1	2	
Pratiques commerciales	2							2	1		2	
Traite des êtres humains						1	1	1	2		1	1
Exercice illégal de l'autorité publique	1			1		1			1			
Hormones et dopage						1		3				
Infr. contre la Sécurité de l'Etat				1		1		2				
Législation économique		1	1	1								
Autres infractions Code pénal					1					1		
Marchand de sommeil		1								1		
Provocation crime ou délits										2		
Sécurité privée								1				
<b>Sous-total</b>	<b>3.143</b>	<b>2.597</b>	<b>2.480</b>	<b>2.151</b>	<b>2.010</b>	<b>1.879</b>	<b>2.219</b>	<b>2.151</b>	<b>2.309</b>	<b>2.056</b>	<b>2.346</b>	<b>535</b>
<b>Contravention règlement policier local</b>		1	1	5	3	5	6	5	3	14	49	13
<b>Sous-total</b>		<b>1</b>	<b>1</b>	<b>5</b>	<b>3</b>	<b>5</b>	<b>6</b>	<b>5</b>	<b>3</b>	<b>14</b>	<b>49</b>	<b>13</b>
<b>Total</b>	<b>3.143</b>	<b>2.598</b>	<b>2.481</b>	<b>2.156</b>	<b>2.013</b>	<b>1.884</b>	<b>2.225</b>	<b>2.156</b>	<b>2.312</b>	<b>2.070</b>	<b>2.395</b>	<b>548</b>

FPF/DGR/DRI/BIPOL - Statistiques policières de criminalité (date de clôture: 22/09/2023)

Les données pour les années 2001 jusqu'à 2012 ne sont plus publiées mais restent disponibles sur demande auprès du service BIPOL.

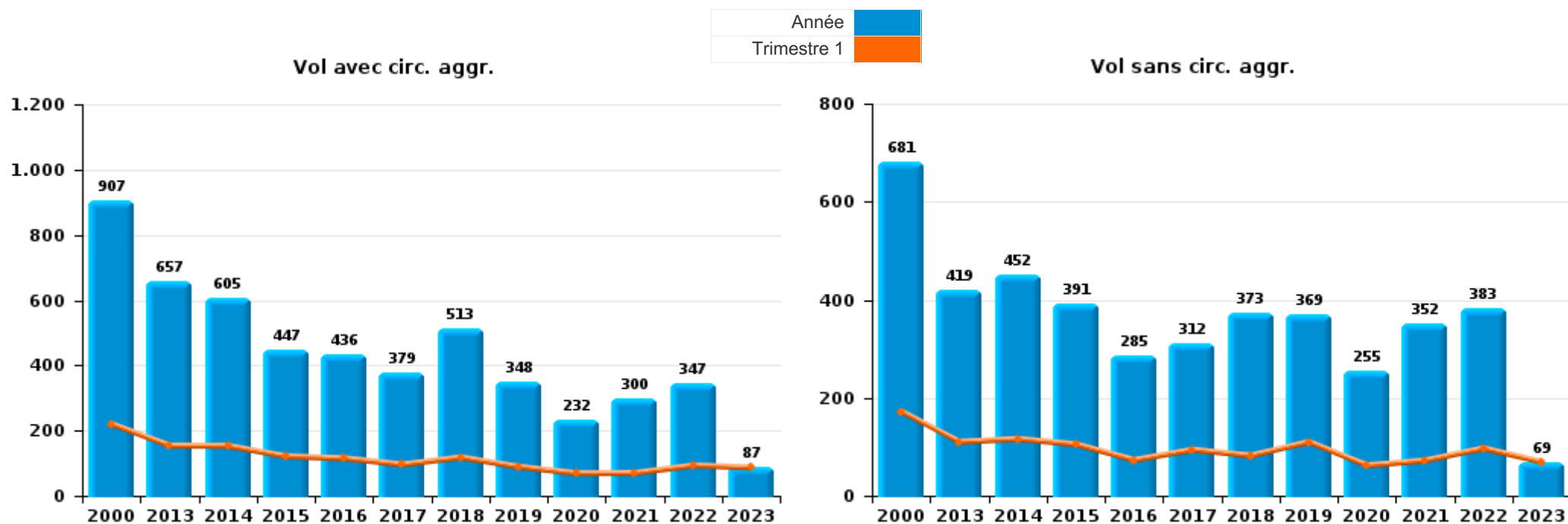
Les données pour 2023 ne concernent que le 1er trimestre.



I.1. Catégorie des infractions : Vol et extorsion (top 5 des infractions au niveau national 2022)

Ans

	2000	2013	2014	2015	2016	2017	2018	2019	2020	2021	2022	2023
Vol avec circ. agr.	907	657	605	447	436	379	513	348	232	300	347	87
Vol sans circ. agr.	681	419	452	391	285	312	373	369	255	352	383	69
Extorsion	8	9	5	5	6	13	3	11	7	4	4	2
Vol non spécifié	47	1	2	1	1	3	3	4		2	1	1
<b>Total</b>	<b>1.643</b>	<b>1.086</b>	<b>1.064</b>	<b>844</b>	<b>728</b>	<b>707</b>	<b>892</b>	<b>732</b>	<b>494</b>	<b>658</b>	<b>735</b>	<b>159</b>

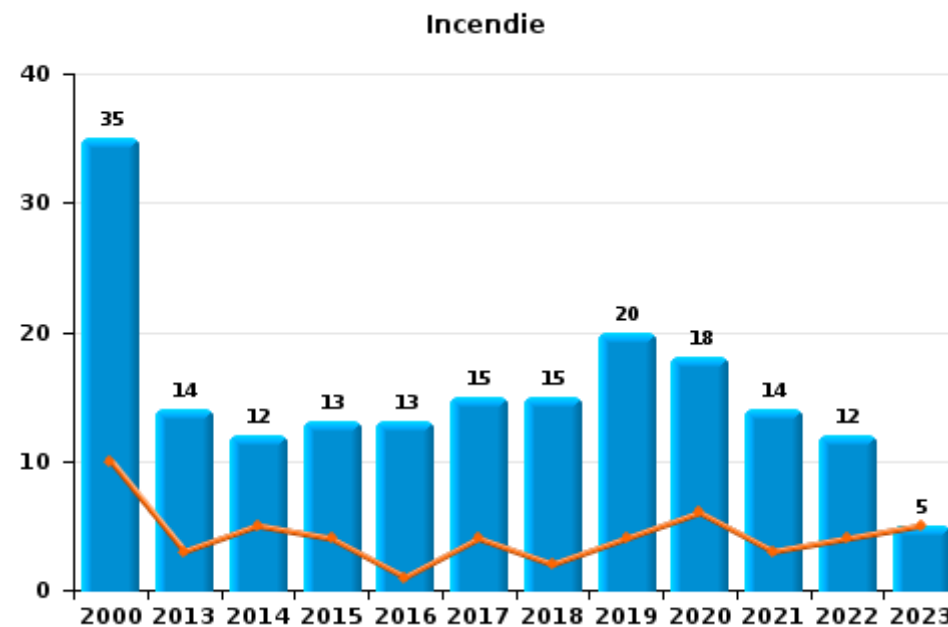
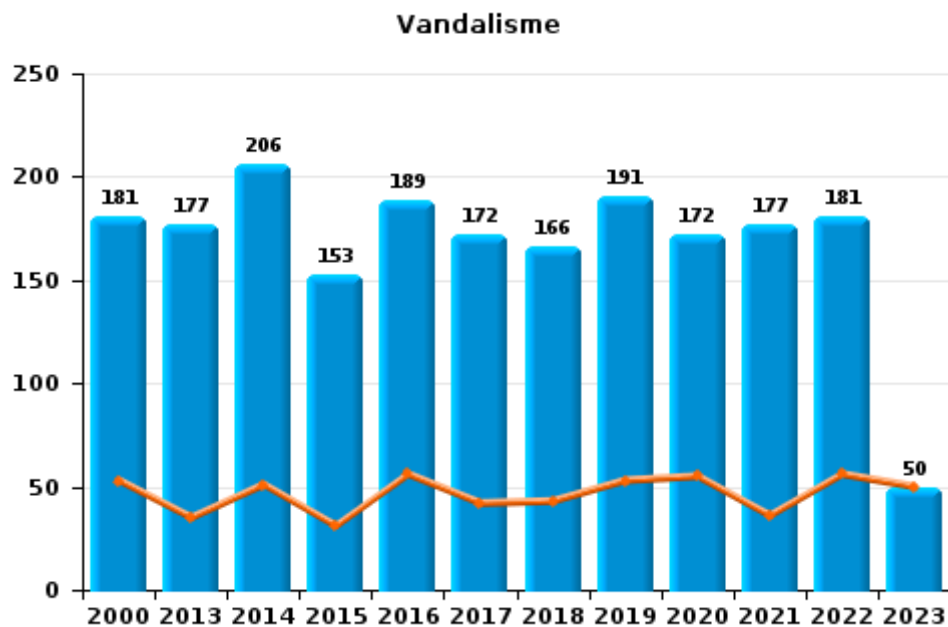




I.2. Catégorie des infractions : Dégradation de la propriété (top 5 des infractions au niveau national 2022)

Ans

	2000	2013	2014	2015	2016	2017	2018	2019	2020	2021	2022	2023
Vandalisme	181	177	206	153	189	172	166	191	172	177	181	50
Incendie volontaire	14	7	6	7	6	9	10	16	15	6	3	3
Destruction, dénaturation, dégradation	77	1	1		1	4	1	1	2		2	1
Incendie involontaire	21	7	6	6	7	6	5	4	3	8	9	2
<b>Total</b>	<b>293</b>	<b>192</b>	<b>219</b>	<b>166</b>	<b>203</b>	<b>191</b>	<b>182</b>	<b>212</b>	<b>192</b>	<b>191</b>	<b>195</b>	<b>56</b>

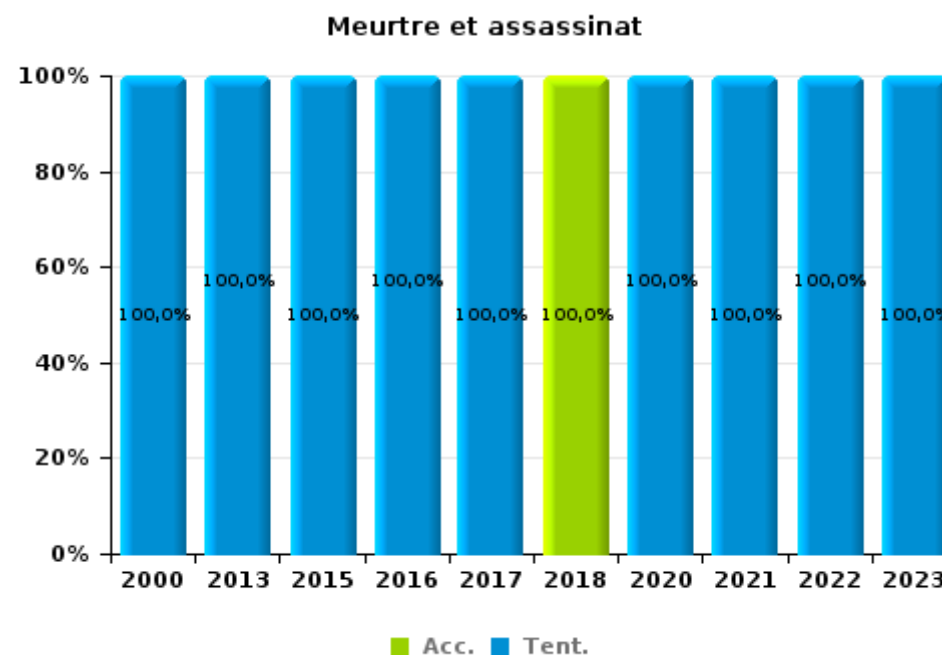
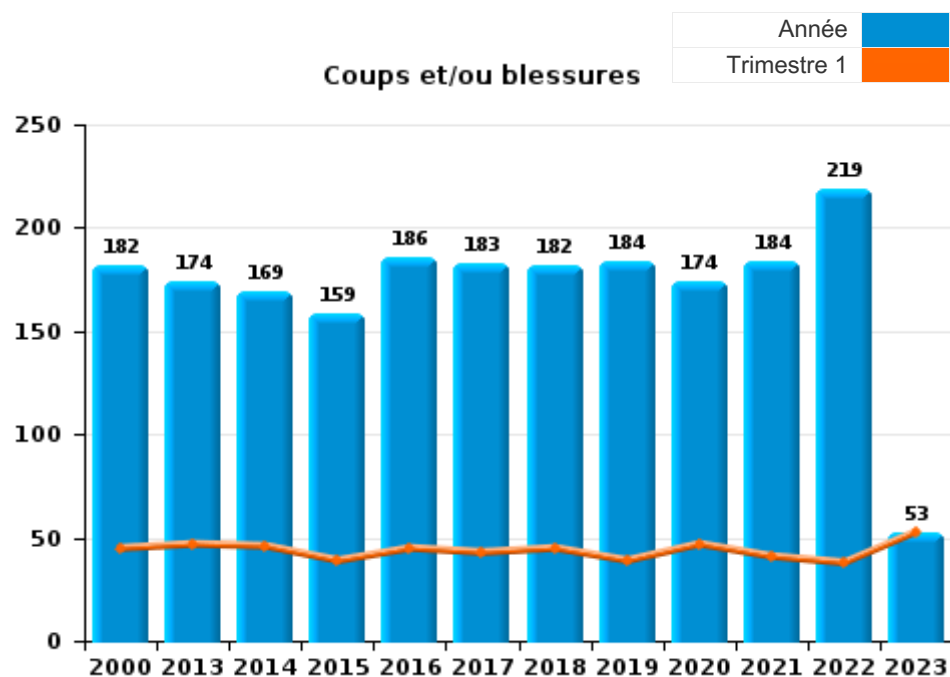




I.3. Catégorie des infractions : Infr. contre l'intégrité physique (top 5 des infractions au niveau national 2022)

Ans

	2000	2013	2014	2015	2016	2017	2018	2019	2020	2021	2022	2023
Coups et/ou blessures	182	174	169	159	186	183	182	184	174	184	219	53
Autres	11	11	14	18	29	13	27	17	30	20	36	5
Meurtre et assassinat	1	1		2	2	2	1		1	2	9	3
<b>Total</b>	<b>194</b>	<b>186</b>	<b>183</b>	<b>179</b>	<b>217</b>	<b>198</b>	<b>210</b>	<b>201</b>	<b>205</b>	<b>206</b>	<b>264</b>	<b>61</b>





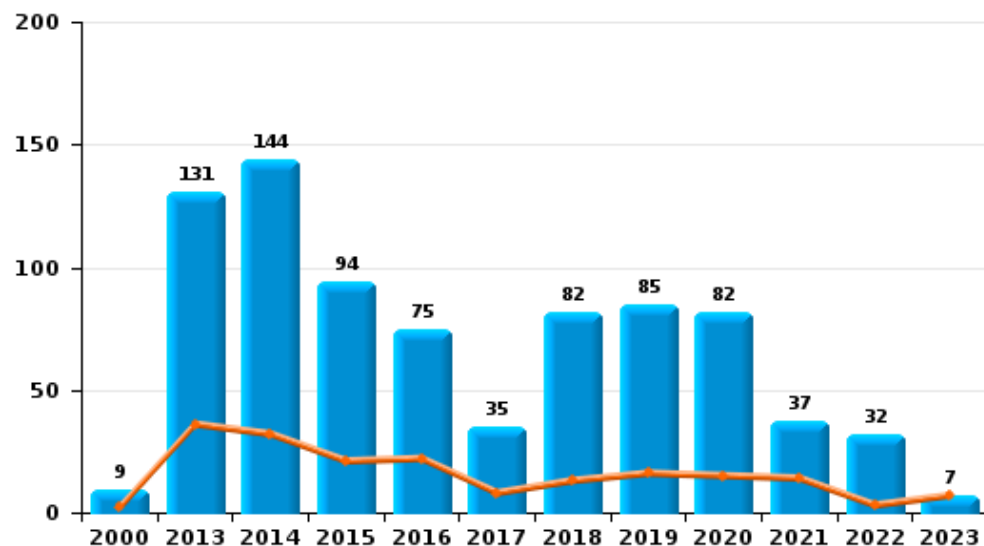
I.4. Catégorie des infractions : Drogues (top 5 des infractions au niveau national 2022)

Ans

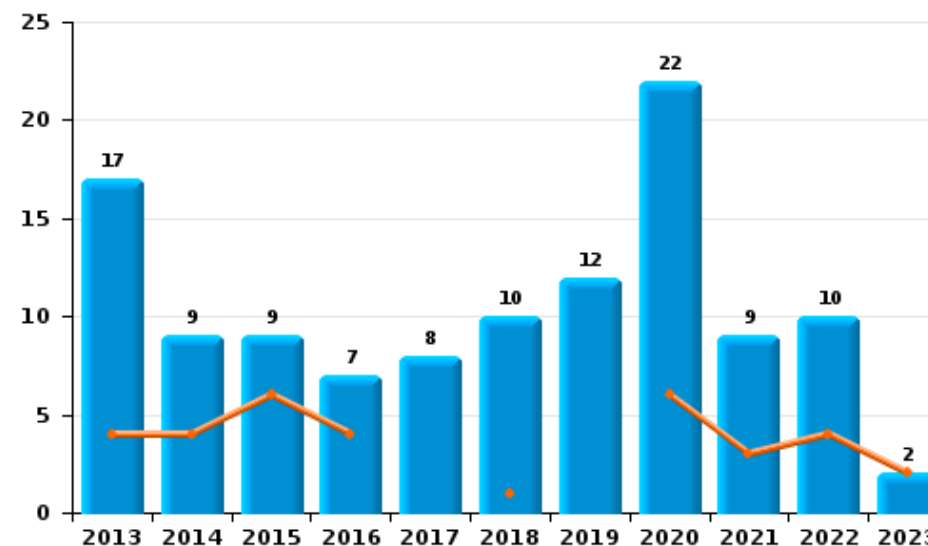
	2000	2013	2014	2015	2016	2017	2018	2019	2020	2021	2022	2023
Détention	9	131	144	94	75	35	82	85	82	37	32	7
Commerce		17	9	9	7	8	10	12	22	9	10	2
Fabrication		4	3	2	4	8	6	9	11	4	7	
Usage	20				2	2	1					2
Importation et exportation	6	1	2	2					4		1	1
Autres	1	1				1	1		2	2	1	
<b>Total</b>	<b>36</b>	<b>154</b>	<b>158</b>	<b>107</b>	<b>88</b>	<b>54</b>	<b>100</b>	<b>106</b>	<b>121</b>	<b>52</b>	<b>51</b>	<b>12</b>



Détention



Commerce







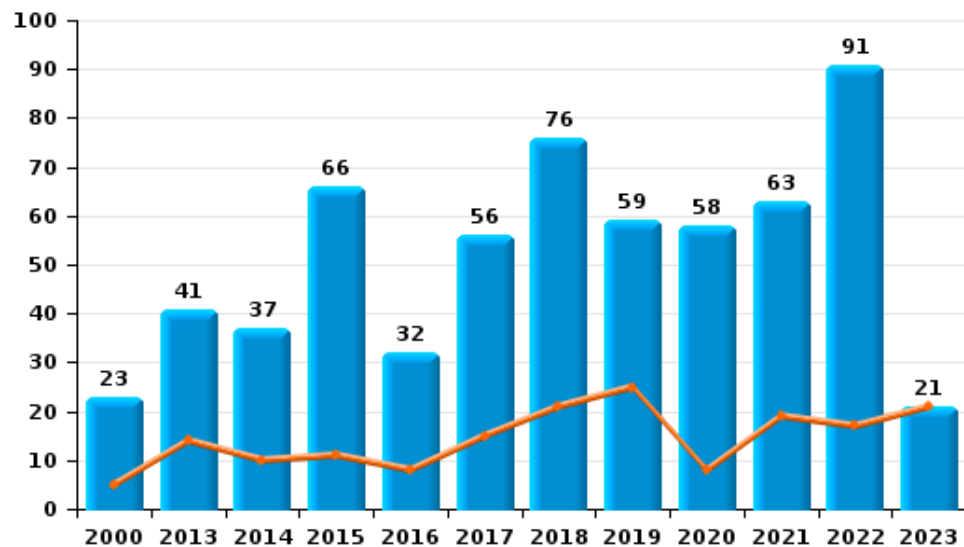
I.5. Catégorie des infractions : Fraude (top 5 des infractions au niveau national 2022)

Ans

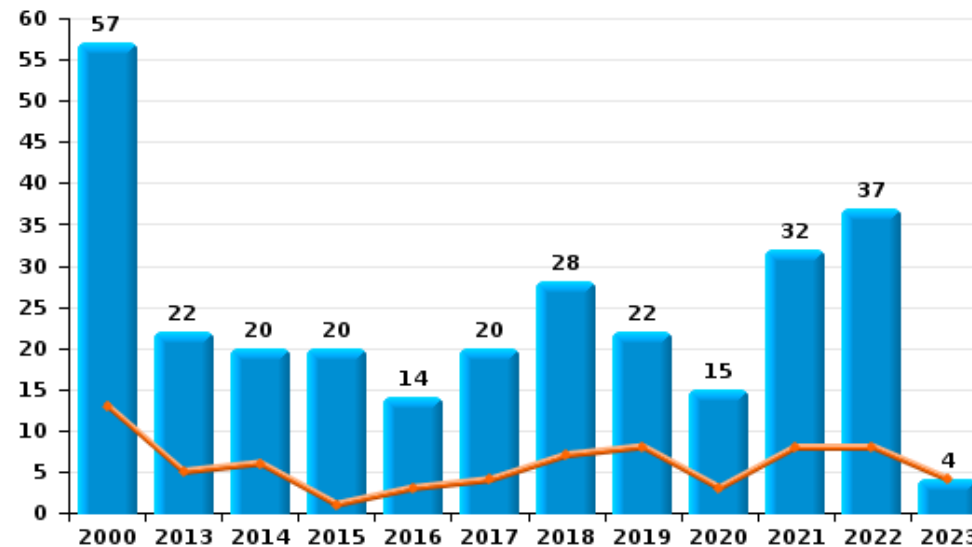
	2000	2013	2014	2015	2016	2017	2018	2019	2020	2021	2022	2023
Escroquerie	23	41	37	66	32	56	76	59	58	63	91	21
Abus de confiance et infr. apparentées	57	22	20	20	14	20	28	22	15	32	37	4
Grivèlerie	149	2	2		3	2	2	3		3	1	
Détournement et destruction frauduleuse	31	8	8	12	7	4	12	12	12	11	11	9
Recel	16	17	15	6	6	7	1	5	6	7	7	2
Fraudes: Autres	3	3	6	4	4	2	6	5	10	10	7	1
Infr. liées à l'insolvabilité		2	1	1	1	1	3	2	1	1	1	
<b>Total</b>	<b>279</b>	<b>95</b>	<b>89</b>	<b>109</b>	<b>67</b>	<b>92</b>	<b>128</b>	<b>108</b>	<b>102</b>	<b>127</b>	<b>155</b>	<b>37</b>



Escroquerie



Abus de confiance et infr. apparentées



FPF/DGR/DRI/BIPOL - Statistiques policières de criminalité (date de clôture: 22/09/2023)

Les données pour les années 2001 jusqu'à 2012 ne sont plus publiées mais restent disponibles sur demande auprès du service BIPOL.

Les données pour 2023 ne concernent que le 1er trimestre.

# ***STATISTIQUES POLICIERES DE CRIMINALITE***

---

***LIEU DE PERPETRATION: COMMUNE***

**Ans**

***PARTIE II : FIGURES CRIMINELLES / PHENOMENES***



Ans

FC Vol moyen de transport

	2000	2013	2014	2015	2016	2017	2018	2019	2020	2021	2022	2023
Vol de voiture	244	59	51	30	39	31	38	21	21	25	27	4
Vol de moto	4	1	7	9	3	2	2	2	1			
Carjacking	7	1	2		1	3		1	1	4	1	
Homejacking	1	1	1	1	1	1						
Vol dans les garages	3	20	12	5	17	10	17	7	5	7	2	3
Vol de vélomoteur	23	8	7	3	6	5	6	2	1	7	8	4
Vol de vélo	18	8	15	14	8	11	17	7	22	26	18	2

FC Cambriolage

	2000	2013	2014	2015	2016	2017	2018	2019	2020	2021	2022	2023
Cambriolage dans habitation	371	412	321	252	230	170	266	166	105	139	160	35
Cambriolage ds entreprise ou commerce	103	97	117	62	66	60	60	43	39	36	33	24
Cambriolage ds service public ou bâtiment administ	21	10	27	18	32	19	28	13	9	10	11	1
Vol au bélier	2	2	1	1			1	1				
Cambriolage dans bâtiment (total)	494	518	465	332	328	249	353	222	150	185	203	60



**FC Vol autre**

	2000	2013	2014	2015	2016	2017	2018	2019	2020	2021	2022	2023
Vol à main armée	33	17	17	14	24	20	11	18	8	18	10	1
Vol avec violence sans arme	55	43	63	38	25	25	29	31	28	18	23	6
Vol dans ou sur un véhicule	227	89	110	84	91	119	136	125	60	124	132	33
Sacjacking dans une voiture								1		1		
Vol d'armes et explosifs	8	6	9	11	2	2	6	4	1	7	5	
Steaming			1									
Arrachage de sac à main	19	2	13	1	3	1		5		1	2	1
Vol à l'arraché	27	17	33	15	8	9	11	20	7	5	12	1
Vol à la tire	99	51	40	42	39	27	28	31	27	26	27	5
Vol à l'étalage	222	70	59	51	35	31	76	86	55	59	84	9
Vol par ruse	32	65	61	48	62	39	33	41	29	28	32	6
Vol de métaux	3	10	5	10	4	9	4	5	2	4	6	
Vol sur les chantiers	11	9	7	4		3	4	5	3	4	13	1
Home-invasion				1		1	2	1		1		
Vol d'animaux	1	2		1		2				1	1	
Vol de cargaison					1				1			

**Criminalité ICT**

	2000	2013	2014	2015	2016	2017	2018	2019	2020	2021	2022	2023
Fraude de cartes de paiements	6	28	36	29	30	26	22	45	41	36	75	18
Phishing									7	17	27	8
Ransomware						1		1		1		1
Shouldersurfing		1			1	3	1	5	1	1	3	
Skimming						1	1					



**FC Autre**

	2000	2013	2014	2015	2016	2017	2018	2019	2020	2021	2022	2023
Violence contre les métiers d'intérêt général		4	6	3	9	5	5	3	2	3	6	
Viol collectif			1	2			1	1				
Graffiti	2	12	9	17	16	10	11	6	5	6	8	1
Dégradation de voiture	49	104	128	88	122	110	97	113	114	102	112	28
Rixe au couteau		1	1	1		1			1	2		

**PH Violence intrafamiliale (VIF)**

	2000	2013	2014	2015	2016	2017	2018	2019	2020	2021	2022	2023
VIF: physique, dans le couple	14	60	46	44	44	50	50	61	64	52	69	16
VIF: physique, envers des descendants	5	7	10	7	14	12	15	8	14	10	7	9
VIF: physique, envers d'autres membres	40	9	15	10	14	5	9	13	10	16	11	7
VIF: sexuelle, dans le couple									3			
VIF: sexuelle, envers des descendants	1	1	1		2	1	2		1	2		
VIF: psychique, dans le couple	105	45	40	51	54	41	38	38	60	63	58	4
VIF: psychique, envers des descendants	1	1		1	1				1	1	2	
VIF: psychique, envers d'autres membres						2	3	3	2	5	3	1
VIF: économique, dans le couple	2	1	5	1	1	2	2	5	4	4	8	
VIF: économique, envers des descendants	7											
VIF: économique, envers d'autres membres	30	9	8	9	9	5	4	5	4	4	11	

**PH Hormones et dopage**

	2000	2013	2014	2015	2016	2017	2018	2019	2020	2021	2022	2023
Dopage humain	1					1		3				
Engraissement illégal								1				



**PH Drogues**

	2000	2013	2014	2015	2016	2017	2018	2019	2020	2021	2022	2023
Vente de cocaïne		3	2	1	3	1	1	2	7	2	5	2
Import-export de cocaïne		1										
Import-export de drogues synthétiques				1								
Vente de drogues synthétiques			1	3		2	1					
Production de cannabis (culture)		3	3	2	3	5	3	5	5	3	4	
Import-export de cannabis en grande quantité				1								
Vente de cannabis en grande quantité				2					1			
Vente-traffic d héroïne		1		1		1	1	1	1	1		

**PH Trafic d'armes**

	2000	2013	2014	2015	2016	2017	2018	2019	2020	2021	2022	2023
Commerce et production d'arme à feu et mun.		4	1	4		3	1			2		1
Commerce et production d'arme non à feu					1		1					

**PH Traite des êtres humains**

	2000	2013	2014	2015	2016	2017	2018	2019	2020	2021	2022	2023
TEH - exploitation économique								1	1			
TEH - exploitation sexuelle			1		1	1	2		1	1	2	1



**PH Violence dans l'espace public**

	2000	2013	2014	2015	2016	2017	2018	2019	2020	2021	2022	2023
Violence physique (transport public)	3	3	4	3	6	1	5	2	3	3	2	
Violence physique (voie publique)	63	64	73	61	81	78	78	73	46	62	79	16
Violence physique (autre endroit public)	1	5	8	3	5	3	5	2	3	2	6	2
Violence physique (endroit accessible au public)	24	29	20	24	22	23	22	16	14	15	23	6
Violence sexuelle (transport public)					3	2		1	1	2		
Violence sexuelle (voie publique)	2	2	3	2	3	2	1	2	6	2	8	1
Violence sexuelle (autre endroit public)		1	3	2			1	1		1	2	
Violence sexuelle (endroit accessible au public)	3	4	2	3	3	3	4	1	2	2	2	1
Violence psychique (transport public)	3	3	3	3		2	2	1	1			
Violence psychique (voie publique)	73	44	59	38	40	32	30	50	50	44	44	14
Violence psychique (autre endroit public)	4	3	2	4	2	4	4	8	5	4	7	1
Violence psychique (endroit accessible au public)	32	20	17	20	9	17	15	21	11	16	14	2
Vol à main armée (transport public)	2	1					1					
Vol à main armée (voie publique)	9	4	4	2	4	1		2	1	5	3	1
Vol à main armée (autre endroit public)						1						
Vol à main armée (endroit accessible au public)	17	9	9	11	12	10	6	6	5	8	3	
Vol avec violence sans arme (transport public)	1	1	2	2			3	3	1	2	2	
Vol avec violence sans arme (voie publique)	33	19	44	20	15	10	12	17	8	4	8	3
Vol avec violence sans arme (autre endroit public)		1	1					3	2	1		
Vol avec violence sans arme (endr. acces. au pub.)	13	8	12	7	7	8	5	5	5	5	6	3

**PH Autre**

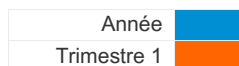
	2000	2013	2014	2015	2016	2017	2018	2019	2020	2021	2022	2023
Faux policiers		15	3		3	1					1	
Terrorisme, extrémisme et radicalisme				1	1			2			1	
Cyberharcèlement	14	12	20	15	17	18	21	27	36	25	39	12
Fraude à l'identité	15	18	6	7	18	16	13	12	17	17	8	6



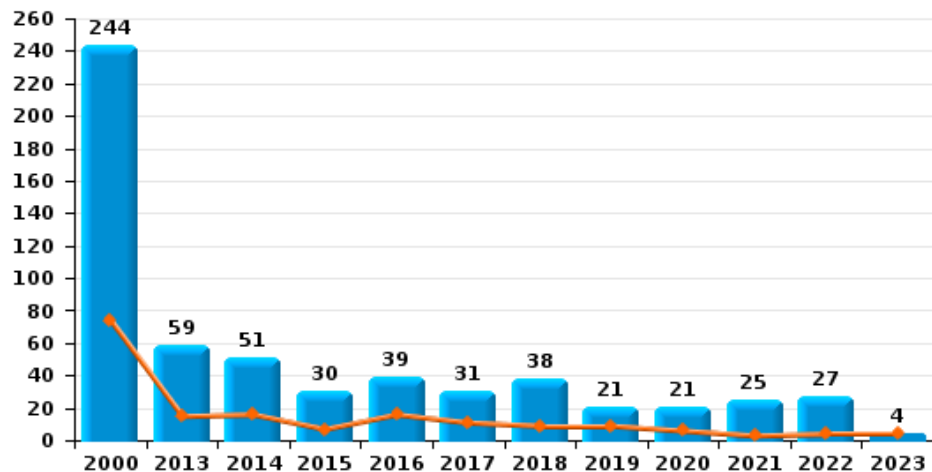




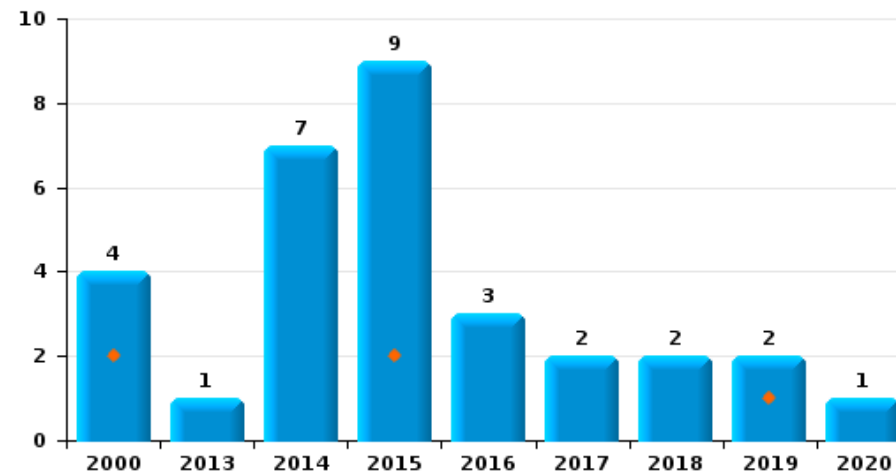
Ans



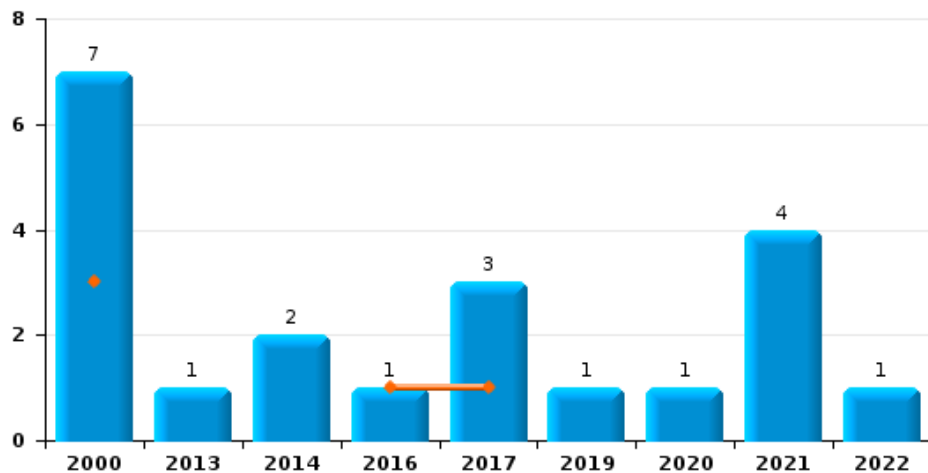
Vol de voiture



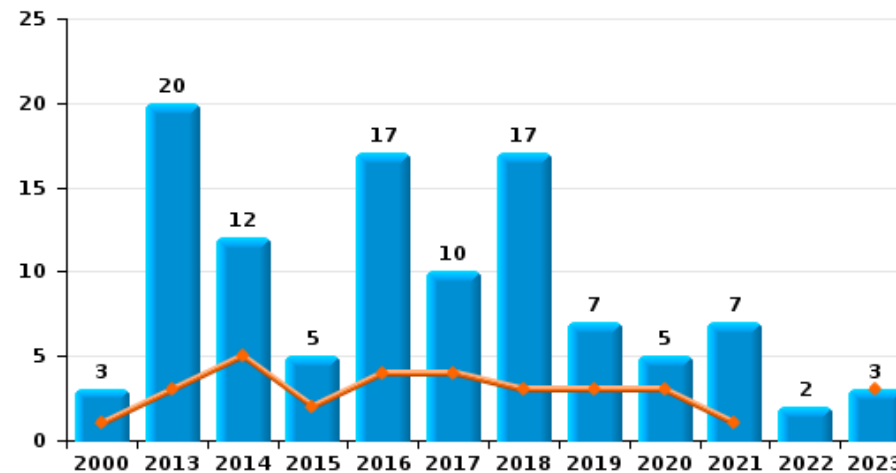
Vol de moto



Carjacking



Vol dans les garages

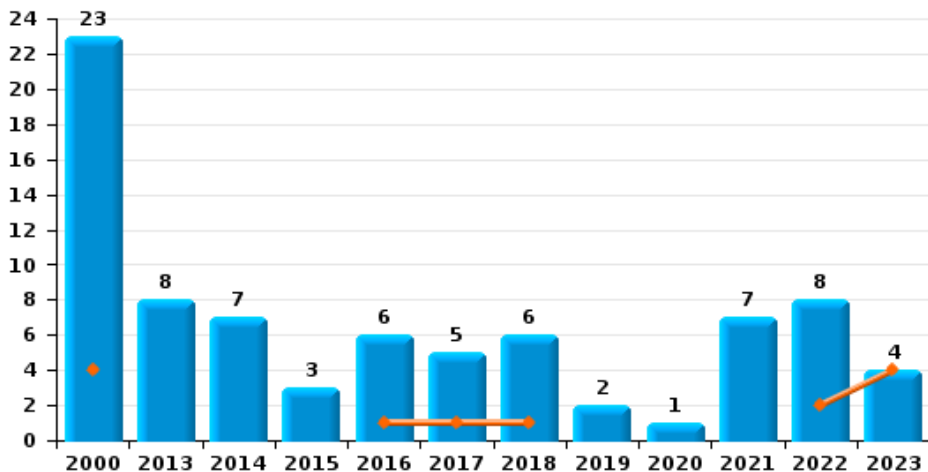




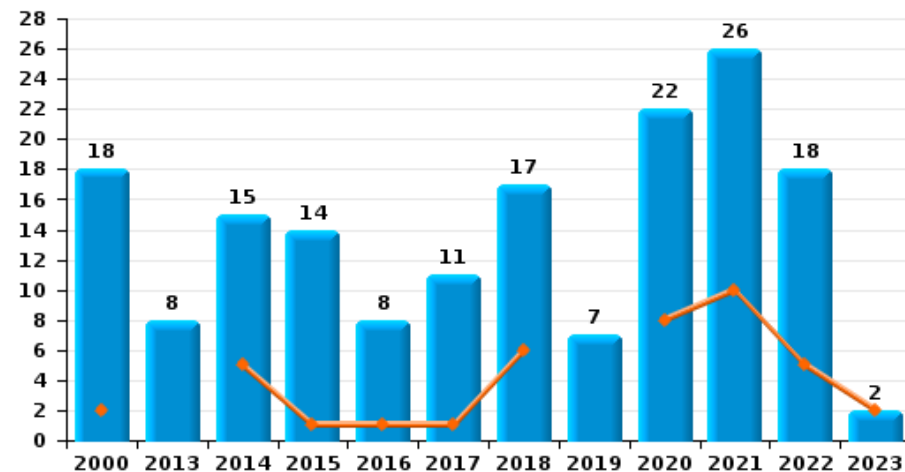
Ans

Année	<span style="color: blue;">■</span>
Trimestre 1	<span style="color: orange;">■</span>

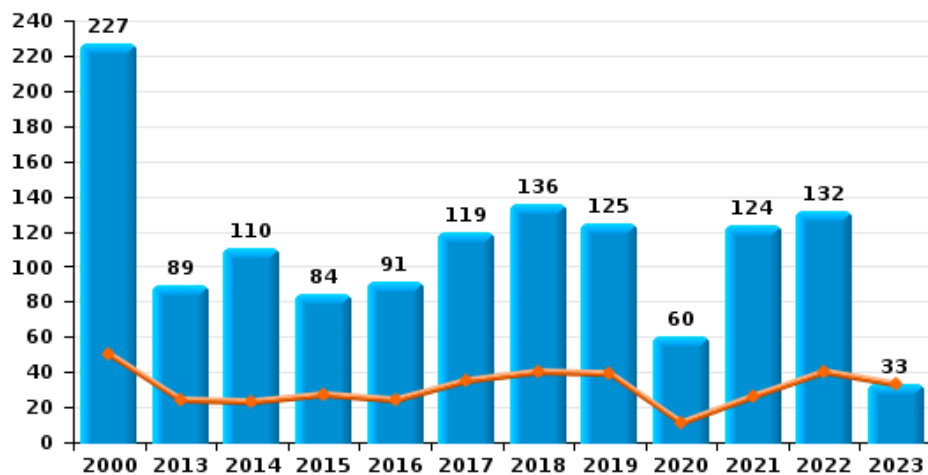
Vol de vélomoteur



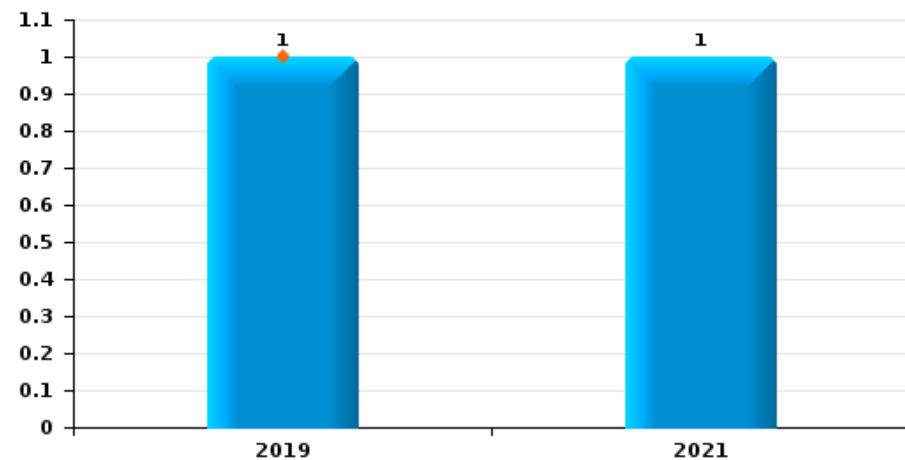
Vol de vélo



Vol dans ou sur un véhicule

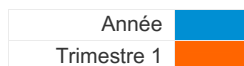


Sacjacking dans une voiture

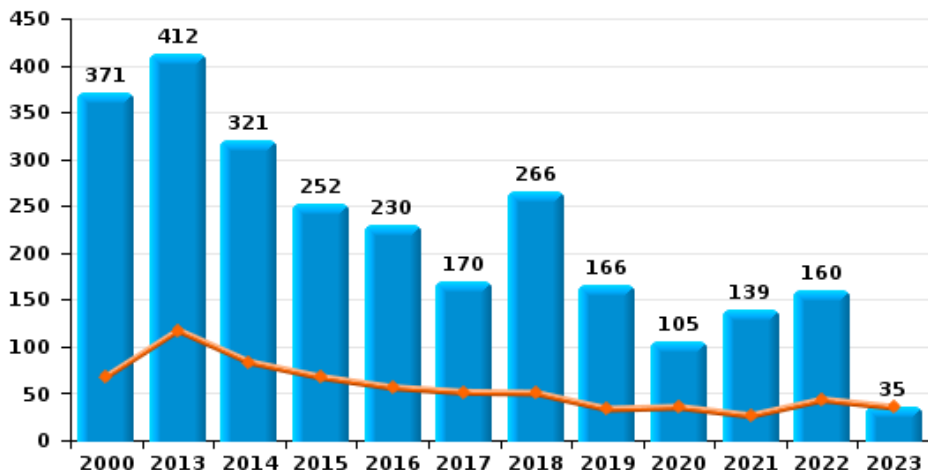




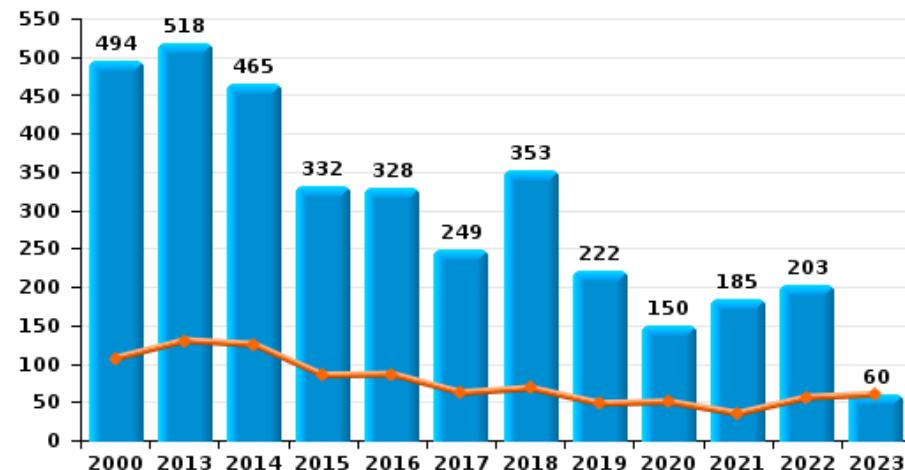
Ans



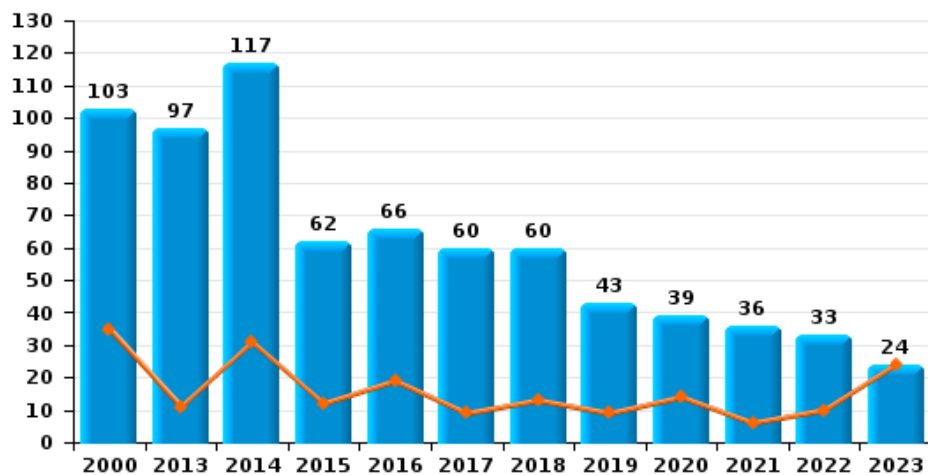
**Cambrilage dans habitation**



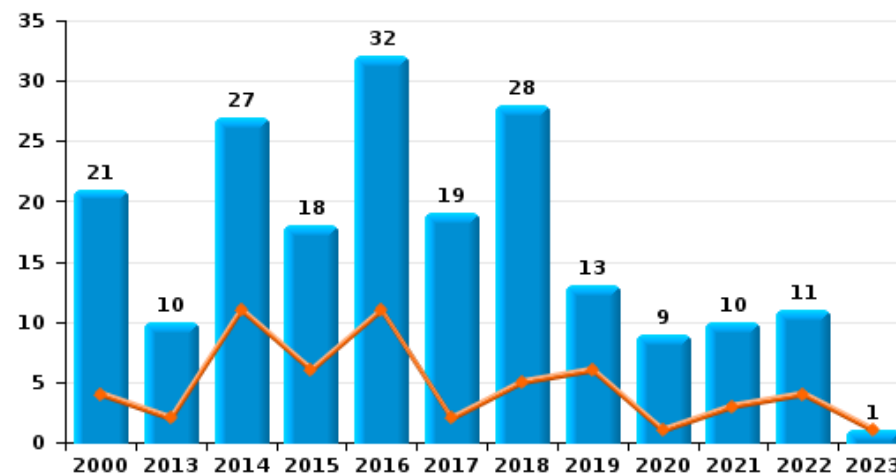
**Cambrilage dans bâtiment (total)**



**Cambrilage ds entreprise ou commerce**



**Cambrilage ds service public ou bâtiment administratif**

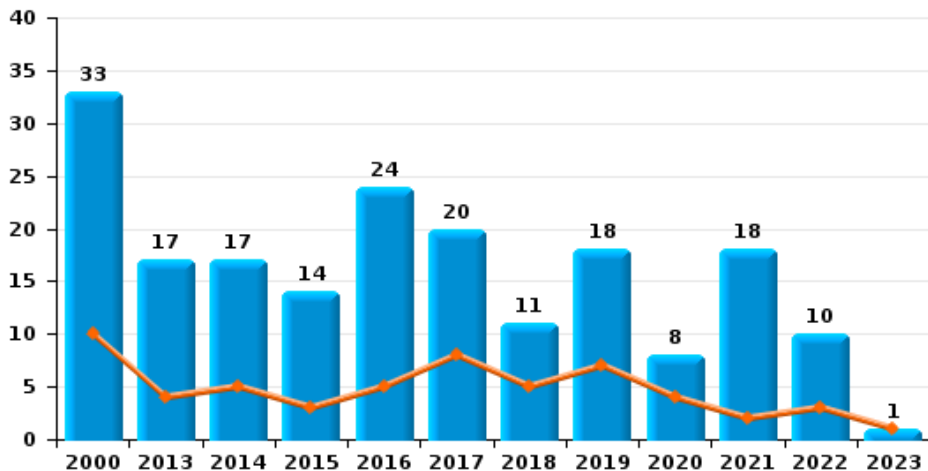




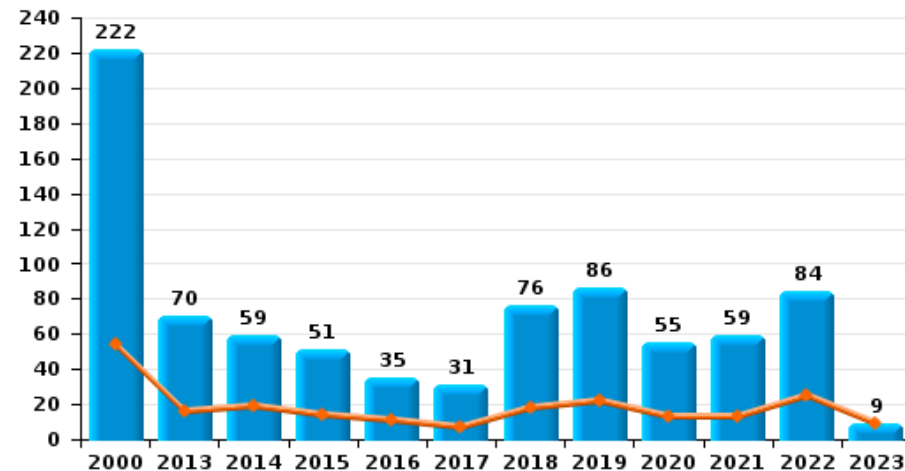
Ans



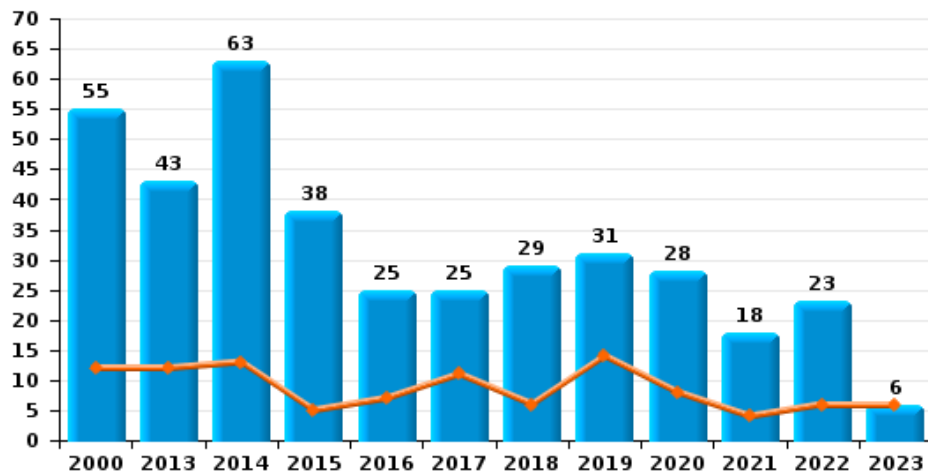
Vol à main armée



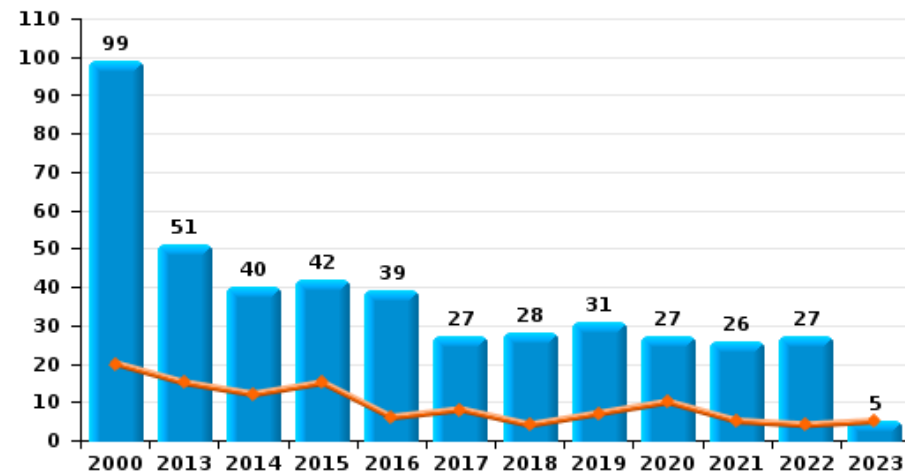
Vol à l'étalage



Vol avec violence sans arme

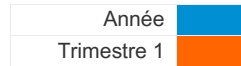


Vol à la tire

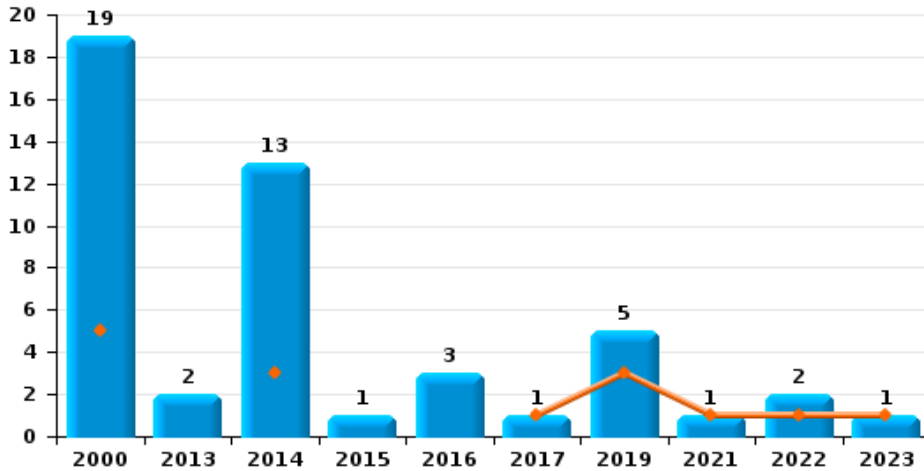




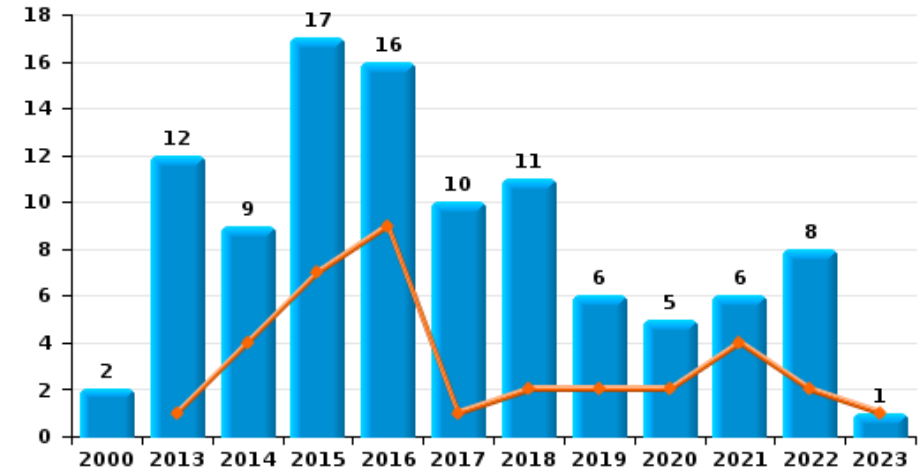
Ans



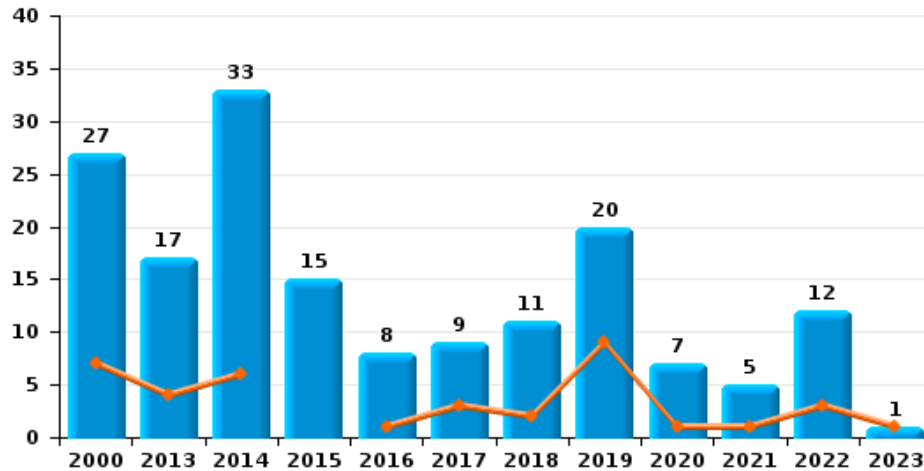
Arrachage de sac à main



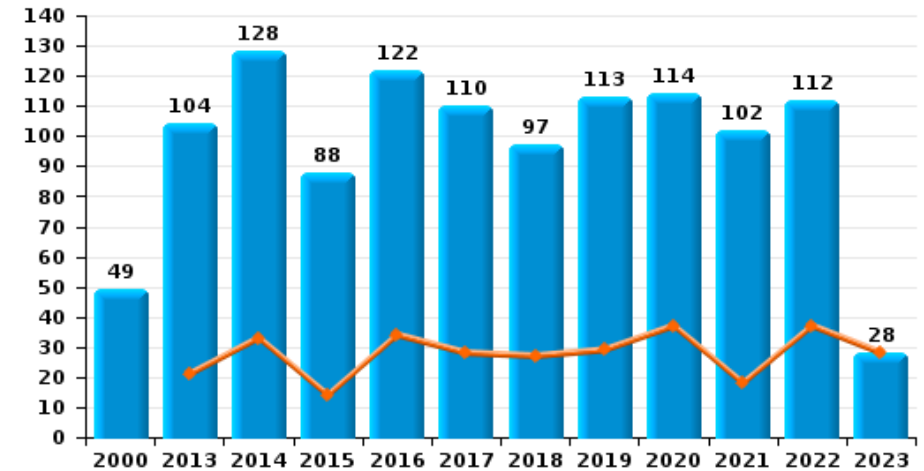
Graffiti



Vol à l'arraché



Dégradation de voiture





**Ans**

**FC Vol moyen de transport**

		2000	2013	2014	2015	2016	2017	2018	2019	2020	2021	2022	2023
Vol de voiture	Trim 1	74	15	16	7	16	11	9	9	6	3	4	4
	Trim 2	43	17	11	9	4	7	8	6	4	5	7	
	Trim 3	70	16	16	7	9	11	8	5	3	9	8	
	Trim 4	57	11	8	7	10	2	13	1	8	8	8	
	<b>Total</b>	<b>244</b>	<b>59</b>	<b>51</b>	<b>30</b>	<b>39</b>	<b>31</b>	<b>38</b>	<b>21</b>	<b>21</b>	<b>25</b>	<b>27</b>	<b>4</b>
Vol de moto	Trim 1	2			2				1				
	Trim 2		1	6	1	2	1	2					
	Trim 3	2			4	1	1						
	Trim 4			1	2				1	1			
	<b>Total</b>	<b>4</b>	<b>1</b>	<b>7</b>	<b>9</b>	<b>3</b>	<b>2</b>	<b>2</b>	<b>2</b>	<b>2</b>	<b>1</b>		
Carjacking	Trim 1	3				1	1						
	Trim 2	1							1		1		
	Trim 3	2	1	1			2					1	
	Trim 4	1		1						1	3		
	<b>Total</b>	<b>7</b>	<b>1</b>	<b>2</b>		<b>1</b>	<b>3</b>		<b>1</b>	<b>1</b>	<b>4</b>	<b>1</b>	
Homejacking	Trim 1		1	1		1							
	Trim 3				1		1						
	Trim 4	1											
	<b>Total</b>	<b>1</b>	<b>1</b>	<b>1</b>	<b>1</b>	<b>1</b>	<b>1</b>						
Vol dans les garages	Trim 1	1	3	5	2	4	4	3	3	3	1		3
	Trim 2	1	9	2	2	3	2	5	3	1	3	1	
	Trim 3	1	4	3	1	4	4	4	1		3	1	
	Trim 4		4	2		6		5		1			
	<b>Total</b>	<b>3</b>	<b>20</b>	<b>12</b>	<b>5</b>	<b>17</b>	<b>10</b>	<b>17</b>	<b>7</b>	<b>5</b>	<b>7</b>	<b>2</b>	<b>3</b>



FC Vol moyen de transport

		2000	2013	2014	2015	2016	2017	2018	2019	2020	2021	2022	2023
Vol de vélomoteur	Trim 1	4				1	1	1				2	4
	Trim 2	4	4	4	1	1	4	3	2		4	1	
	Trim 3	6	3	3	2	2		2			2	3	
	Trim 4	9	1			2				1	1	2	
	<b>Total</b>	<b>23</b>	<b>8</b>	<b>7</b>	<b>3</b>	<b>6</b>	<b>5</b>	<b>6</b>	<b>2</b>	<b>1</b>	<b>7</b>	<b>8</b>	<b>4</b>
Vol de vélo	Trim 1	2		5	1	1	1	6		8	10	5	2
	Trim 2	4	3	5	6	2	5	6	3	4	5	7	
	Trim 3	7	3	3	5	3	3	2	1	5	8	4	
	Trim 4	5	2	2	2	2	2	3	3	5	3	2	
	<b>Total</b>	<b>18</b>	<b>8</b>	<b>15</b>	<b>14</b>	<b>8</b>	<b>11</b>	<b>17</b>	<b>7</b>	<b>22</b>	<b>26</b>	<b>18</b>	<b>2</b>



FC Cambriolage

		2000	2013	2014	2015	2016	2017	2018	2019	2020	2021	2022	2023
Cambriolage dans habitation	Trim 1	68	117	83	67	56	51	50	33	35	26	43	35
	Trim 2	75	108	65	53	41	34	90	43	11	38	41	
	Trim 3	80	69	92	56	84	38	50	32	20	27	40	
	Trim 4	148	118	81	76	49	47	76	58	39	48	36	
<b>Total</b>		<b>371</b>	<b>412</b>	<b>321</b>	<b>252</b>	<b>230</b>	<b>170</b>	<b>266</b>	<b>166</b>	<b>105</b>	<b>139</b>	<b>160</b>	<b>35</b>
Cambriolage ds entreprise ou commerce	Trim 1	35	11	31	12	19	9	13	9	14	6	10	24
	Trim 2	15	34	36	21	14	12	6	7	4	8	9	
	Trim 3	28	21	35	13	16	18	14	15	5	10	8	
	Trim 4	25	31	15	16	17	21	27	12	16	12	6	
<b>Total</b>		<b>103</b>	<b>97</b>	<b>117</b>	<b>62</b>	<b>66</b>	<b>60</b>	<b>60</b>	<b>43</b>	<b>39</b>	<b>36</b>	<b>33</b>	<b>24</b>
Cambriolage ds service public ou bâtiment administ	Trim 1	4	2	11	6	11	2	5	6	1	3	4	1
	Trim 2	3	1	7	7	12	2	8	6	1	5		
	Trim 3	8	6	5	2	5	6	7		3	1	4	
	Trim 4	6	1	4	3	4	9	8	1	4	1	3	
<b>Total</b>		<b>21</b>	<b>10</b>	<b>27</b>	<b>18</b>	<b>32</b>	<b>19</b>	<b>28</b>	<b>13</b>	<b>9</b>	<b>10</b>	<b>11</b>	<b>1</b>
Vol au béliier	Trim 1	1	1	1				1					
	Trim 2		1		1				1				
	Trim 4	1											
<b>Total</b>		<b>2</b>	<b>2</b>	<b>1</b>	<b>1</b>			<b>1</b>	<b>1</b>				
Cambriolage dans bâtiment (total)	Trim 1	107	130	125	85	86	62	68	48	50	35	56	60
	Trim 2	93	143	108	81	67	48	104	56	16	51	50	
	Trim 3	116	95	132	71	105	62	71	47	28	38	52	
	Trim 4	178	150	100	95	70	77	110	71	56	61	45	
<b>Total</b>		<b>494</b>	<b>518</b>	<b>465</b>	<b>332</b>	<b>328</b>	<b>249</b>	<b>353</b>	<b>222</b>	<b>150</b>	<b>185</b>	<b>203</b>	<b>60</b>





FC Vol autre

		2000	2013	2014	2015	2016	2017	2018	2019	2020	2021	2022	2023
Vol à main armée	Trim 1	10	4	5	3	5	8	5	7	4	2	3	1
	Trim 2	5	7	4	2	7	1	3	7	3	5	3	
	Trim 3	11	5	4	4	3	4	2	3	1	2	1	
	Trim 4	7	1	4	5	9	7	1	1		9	3	
	<b>Total</b>	<b>33</b>	<b>17</b>	<b>17</b>	<b>14</b>	<b>24</b>	<b>20</b>	<b>11</b>	<b>18</b>	<b>8</b>	<b>18</b>	<b>10</b>	<b>1</b>
Vol avec violence sans arme	Trim 1	12	12	13	5	7	11	6	14	8	4	6	6
	Trim 2	14	9	18	14	4	6	12	5	8	1	4	
	Trim 3	19	9	20	11	7	5	5	4	6	7	6	
	Trim 4	10	13	12	8	7	3	6	8	6	6	7	
	<b>Total</b>	<b>55</b>	<b>43</b>	<b>63</b>	<b>38</b>	<b>25</b>	<b>25</b>	<b>29</b>	<b>31</b>	<b>28</b>	<b>18</b>	<b>23</b>	<b>6</b>
Vol dans ou sur un véhicule	Trim 1	50	24	23	27	24	35	40	39	11	26	40	33
	Trim 2	55	28	35	19	38	24	32	29	13	24	31	
	Trim 3	58	24	26	14	18	32	35	31	20	32	26	
	Trim 4	64	13	26	24	11	28	29	26	16	42	35	
	<b>Total</b>	<b>227</b>	<b>89</b>	<b>110</b>	<b>84</b>	<b>91</b>	<b>119</b>	<b>136</b>	<b>125</b>	<b>60</b>	<b>124</b>	<b>132</b>	<b>33</b>
Sacjacking dans une voiture	Trim 1							1					
	Trim 3									1			
	<b>Total</b>							<b>1</b>		<b>1</b>			
Vol d'armes et explosifs	Trim 1	3	1	2	5		1	2	2		1	3	
	Trim 2	1		1	2	1		2			2	1	
	Trim 3	4	2	2		1			1		3		
	Trim 4		3	4	4		1	2	1	1	1	1	
	<b>Total</b>	<b>8</b>	<b>6</b>	<b>9</b>	<b>11</b>	<b>2</b>	<b>2</b>	<b>6</b>	<b>4</b>	<b>1</b>	<b>7</b>	<b>5</b>	
Steaming	Trim 3			1									
	<b>Total</b>			<b>1</b>									



FC Vol autre

		2000	2013	2014	2015	2016	2017	2018	2019	2020	2021	2022	2023
Arrachage de sac à main	Trim 1	5		3			1		3		1	1	1
	Trim 2	5		4	1	2							
	Trim 3	7	1	3		1			1			1	
	Trim 4	2	1	3					1				
	<b>Total</b>	<b>19</b>	<b>2</b>	<b>13</b>	<b>1</b>	<b>3</b>	<b>1</b>			<b>5</b>		<b>1</b>	<b>2</b>
Vol à l'arraché	Trim 1	7	4	6		1	3	2	9	1	1	3	1
	Trim 2	7	3	11	10	4	1	6	4	2		3	
	Trim 3	10	5	11	4	3	2	2	2	3	2	4	
	Trim 4	3	5	5	1		3	1	5	1	2	2	
	<b>Total</b>	<b>27</b>	<b>17</b>	<b>33</b>	<b>15</b>	<b>8</b>	<b>9</b>	<b>11</b>	<b>20</b>	<b>7</b>	<b>5</b>	<b>12</b>	<b>1</b>
Vol à la tire	Trim 1	20	15	12	15	6	8	4	7	10	5	4	5
	Trim 2	24	12	10	6	14	3	6	10	6	9	6	
	Trim 3	27	12	9	8	7	5	9	9	6	5	6	
	Trim 4	28	12	9	13	12	11	9	5	5	7	11	
	<b>Total</b>	<b>99</b>	<b>51</b>	<b>40</b>	<b>42</b>	<b>39</b>	<b>27</b>	<b>28</b>	<b>31</b>	<b>27</b>	<b>26</b>	<b>27</b>	<b>5</b>
Vol à l'étalage	Trim 1	54	16	19	14	11	7	18	22	13	13	25	9
	Trim 2	72	25	13	7	12	8	27	27	12	15	19	
	Trim 3	52	16	13	11	6	5	12	18	13	16	24	
	Trim 4	44	13	14	19	6	11	19	19	17	15	16	
	<b>Total</b>	<b>222</b>	<b>70</b>	<b>59</b>	<b>51</b>	<b>35</b>	<b>31</b>	<b>76</b>	<b>86</b>	<b>55</b>	<b>59</b>	<b>84</b>	<b>9</b>
Vol par ruse	Trim 1	11	10	11	14	14	10	11	21	6	3	6	6
	Trim 2	5	23	24	11	16	5	5	8	6	10	3	
	Trim 3	10	13	18	14	14	9	10	7	3	8	11	
	Trim 4	6	19	8	9	18	15	7	5	14	7	12	
	<b>Total</b>	<b>32</b>	<b>65</b>	<b>61</b>	<b>48</b>	<b>62</b>	<b>39</b>	<b>33</b>	<b>41</b>	<b>29</b>	<b>28</b>	<b>32</b>	<b>6</b>



FC Vol autre

		2000	2013	2014	2015	2016	2017	2018	2019	2020	2021	2022	2023
Vol de métaux	Trim 1	2		3	6	2	1	1	1			3	
	Trim 2		4	1		1		1		1	1	1	
	Trim 3	1	4	1	2			1	2	1	1	1	
	Trim 4		2		2	1	8	1	2		2	1	
<b>Total</b>		<b>3</b>	<b>10</b>	<b>5</b>	<b>10</b>	<b>4</b>	<b>9</b>	<b>4</b>	<b>5</b>	<b>2</b>	<b>4</b>	<b>6</b>	

Vol sur les chantiers	Trim 1	2		2					1		1	1	1
	Trim 2	4	3	2	1		1			2	1	3	
	Trim 3	4	3	2	1			1	2			2	
	Trim 4	1	3	1	2		2	3	2	1	2	7	
<b>Total</b>		<b>11</b>	<b>9</b>	<b>7</b>	<b>4</b>		<b>3</b>	<b>4</b>	<b>5</b>	<b>3</b>	<b>4</b>	<b>13</b>	<b>1</b>

Home-invasion	Trim 1						1						
	Trim 2								1		1		
	Trim 3			1				1					
	Trim 4							1					
<b>Total</b>				<b>1</b>		<b>1</b>	<b>2</b>	<b>1</b>		<b>1</b>			

Vol d'animaux	Trim 1		2				2					1	
	Trim 4	1			1						1		
<b>Total</b>		<b>1</b>	<b>2</b>		<b>1</b>		<b>2</b>				<b>1</b>	<b>1</b>	

Vol de cargaison	Trim 1				1								
	Trim 3								1				
<b>Total</b>					<b>1</b>				<b>1</b>				



Criminalité ICT

		2000	2013	2014	2015	2016	2017	2018	2019	2020	2021	2022	2023
Fraude de cartes de paiements	Trim 1	2	8	18	6	7	7	1	20	7	6	15	18
	Trim 2	2	10	11	7	6	6	4	4	3	13	14	
	Trim 3		6	3	10	8	6	9	10	13	8	19	
	Trim 4	2	4	4	6	9	7	8	11	18	9	27	
<b>Total</b>		<b>6</b>	<b>28</b>	<b>36</b>	<b>29</b>	<b>30</b>	<b>26</b>	<b>22</b>	<b>45</b>	<b>41</b>	<b>36</b>	<b>75</b>	<b>18</b>
Phishing	Trim 1									1	4	8	8
	Trim 2										5	4	
	Trim 3										3	4	
	Trim 4									6	5	11	
<b>Total</b>										<b>7</b>	<b>17</b>	<b>27</b>	<b>8</b>
Ransomware	Trim 1												1
	Trim 2								1				
	Trim 3										1		
	Trim 4					1							
<b>Total</b>						<b>1</b>			<b>1</b>		<b>1</b>		<b>1</b>
Shouldersurfing	Trim 1				1	1			3	1	1		
	Trim 2		1										
	Trim 3					1		1	1				
	Trim 4					1	1	1				3	
<b>Total</b>			<b>1</b>			<b>1</b>	<b>3</b>	<b>1</b>	<b>5</b>	<b>1</b>	<b>1</b>	<b>3</b>	
Skimming	Trim 1					1							
	Trim 3							1					
	<b>Total</b>					<b>1</b>		<b>1</b>					



FC Autre

		2000	2013	2014	2015	2016	2017	2018	2019	2020	2021	2022	2023
Violence contre les métiers d'intérêt général	Trim 1		2	2		2	1	3	1	1		1	
	Trim 2			2	1	4	1	1	2		1		
	Trim 3				1	1	1			1		2	
	Trim 4		2	2	1	2	2	1			2	3	
<b>Total</b>			<b>4</b>	<b>6</b>	<b>3</b>	<b>9</b>	<b>5</b>	<b>5</b>	<b>3</b>	<b>2</b>	<b>3</b>	<b>6</b>	
Viol collectif	Trim 2				2			1					
	Trim 3			1									
	Trim 4								1				
<b>Total</b>				<b>1</b>	<b>2</b>			<b>1</b>	<b>1</b>				
Graffiti	Trim 1		1	4	7	9	1	2	2	2	4	2	1
	Trim 2		4	2	5	2	2	4	2	1		2	
	Trim 3		5	2	2	4	3	1			1	1	
	Trim 4	2	2	1	3	1	4	4	2	2	1	3	
<b>Total</b>		<b>2</b>	<b>12</b>	<b>9</b>	<b>17</b>	<b>16</b>	<b>10</b>	<b>11</b>	<b>6</b>	<b>5</b>	<b>6</b>	<b>8</b>	<b>1</b>
Dégradation de voiture	Trim 1		21	33	14	34	28	27	29	37	18	37	28
	Trim 2	8	29	32	27	17	31	20	35	25	21	26	
	Trim 3	19	23	32	17	46	23	30	26	29	36	26	
	Trim 4	22	31	31	30	25	28	20	23	23	27	23	
<b>Total</b>		<b>49</b>	<b>104</b>	<b>128</b>	<b>88</b>	<b>122</b>	<b>110</b>	<b>97</b>	<b>113</b>	<b>114</b>	<b>102</b>	<b>112</b>	<b>28</b>
Rixe au couteau	Trim 1										1		
	Trim 2		1		1						1		
	Trim 3			1									
	Trim 4						1			1			
<b>Total</b>			<b>1</b>	<b>1</b>	<b>1</b>		<b>1</b>			<b>1</b>	<b>2</b>		



PH Violence intrafamiliale (VIF)

		2000	2013	2014	2015	2016	2017	2018	2019	2020	2021	2022	2023
VIF: physique, dans le couple	Trim 1	1	17	14	11	10	9	15	12	15	12	11	16
	Trim 2	2	16	11	11	14	13	8	17	12	14	16	
	Trim 3	4	10	5	13	10	17	12	13	10	11	19	
	Trim 4	7	17	16	9	10	11	15	19	27	15	23	
	<b>Total</b>	<b>14</b>	<b>60</b>	<b>46</b>	<b>44</b>	<b>44</b>	<b>50</b>	<b>50</b>	<b>61</b>	<b>64</b>	<b>52</b>	<b>69</b>	<b>16</b>
VIF: physique, envers des descendants	Trim 1	1		4	2	2	3	5	3	2	4	3	9
	Trim 2	2	3		1	5	1	2	3	4	1	3	
	Trim 3	1	2	4	2	3	6	8	2	6	2	1	
	Trim 4	1	2	2	2	4	2			2	3		
	<b>Total</b>	<b>5</b>	<b>7</b>	<b>10</b>	<b>7</b>	<b>14</b>	<b>12</b>	<b>15</b>	<b>8</b>	<b>14</b>	<b>10</b>	<b>7</b>	<b>9</b>
VIF: physique, envers d'autres membres	Trim 1	11	4	2	3	5	2	1	4	3		2	7
	Trim 2	9	4	5	2	4	1	3	3	1	7	3	
	Trim 3	9	1	4	3	4	2	2	2	4	1	3	
	Trim 4	11		4	2	1		3	4	2	8	3	
	<b>Total</b>	<b>40</b>	<b>9</b>	<b>15</b>	<b>10</b>	<b>14</b>	<b>5</b>	<b>9</b>	<b>13</b>	<b>10</b>	<b>16</b>	<b>11</b>	<b>7</b>
VIF: sexuelle, dans le couple	Trim 4									3			
<b>Total</b>										<b>3</b>			
VIF: sexuelle, envers des descendants	Trim 1		1			1	1			1			
	Trim 2							2			2		
	Trim 3	1											
	Trim 4			1		1							
	<b>Total</b>	<b>1</b>	<b>1</b>	<b>1</b>		<b>2</b>	<b>1</b>	<b>2</b>			<b>1</b>	<b>2</b>	
VIF: psychique, dans le couple	Trim 1	22	16	6	21	16	13	6	11	15	8	18	4
	Trim 2	34	11	14	9	16	8	10	9	16	20	18	
	Trim 3	24	12	9	11	16	7	15	9	15	20	12	
	Trim 4	25	6	11	10	6	13	7	9	14	15	10	
	<b>Total</b>	<b>105</b>	<b>45</b>	<b>40</b>	<b>51</b>	<b>54</b>	<b>41</b>	<b>38</b>	<b>38</b>	<b>60</b>	<b>63</b>	<b>58</b>	<b>4</b>



PH Violence intrafamiliale (VIF)

		2000	2013	2014	2015	2016	2017	2018	2019	2020	2021	2022	2023
VIF: psychique, envers des descendants	Trim 1				1						1	1	
	Trim 3	1				1				1		1	
	Trim 4		1										
	<b>Total</b>	<b>1</b>	<b>1</b>		<b>1</b>	<b>1</b>					<b>1</b>	<b>1</b>	<b>2</b>
VIF: psychique, envers d'autres membres	Trim 1							1	1				1
	Trim 2					1	1	1			1	1	
	Trim 3					1				1		2	
	Trim 4							1	1	1	4		
<b>Total</b>					<b>2</b>	<b>3</b>	<b>3</b>	<b>2</b>	<b>5</b>	<b>3</b>		<b>1</b>	
VIF: économique, dans le couple	Trim 1	1		1		1		1	1	1	1	4	
	Trim 2	1				1		1	2	2	2	2	
	Trim 3		1					2	1		1	2	
	Trim 4			5		1			2	1			
<b>Total</b>	<b>2</b>	<b>1</b>	<b>5</b>	<b>1</b>	<b>1</b>	<b>2</b>	<b>2</b>	<b>5</b>	<b>4</b>	<b>4</b>	<b>8</b>		
VIF: économique, envers des descendants	Trim 1	1											
	Trim 2	4											
	Trim 3	1											
	Trim 4	1											
<b>Total</b>	<b>7</b>												
VIF: économique, envers d'autres membres	Trim 1	12	5	4	4	4	2		1	1	3	3	
	Trim 2	5	2		2	3	2	1	2	1		3	
	Trim 3	8	1	3	1	1	1	2	1	1	1	4	
	Trim 4	5	1	1	2	1		1	1	1		1	
<b>Total</b>	<b>30</b>	<b>9</b>	<b>8</b>	<b>9</b>	<b>9</b>	<b>5</b>	<b>4</b>	<b>5</b>	<b>4</b>	<b>4</b>	<b>11</b>		



PH Hormones et dopage

		2000	2013	2014	2015	2016	2017	2018	2019	2020	2021	2022	2023
Dopage humain	Trim 2	1					1		1				
	Trim 3								2				
	<b>Total</b>	<b>1</b>					<b>1</b>		<b>3</b>				
Engraissement illégal	Trim 2								1				
	<b>Total</b>								<b>1</b>				





PH Drogues

		2000	2013	2014	2015	2016	2017	2018	2019	2020	2021	2022	2023
Vente de cocaïne	Trim 1		1	1		1				2	1	2	2
	Trim 2							1	2	2		1	
	Trim 3		1	1		1				2	1		
	Trim 4		1		1	1	1			1		2	
	<b>Total</b>		<b>3</b>	<b>2</b>	<b>1</b>	<b>3</b>	<b>1</b>	<b>1</b>	<b>2</b>	<b>7</b>	<b>2</b>	<b>5</b>	<b>2</b>
Import-export de cocaïne	Trim 1		1										
<b>Total</b>		<b>1</b>											
Import-export de drogues synthétiques	Trim 1				1								
<b>Total</b>				<b>1</b>									
Vente de drogues synthétiques	Trim 1				1								
	Trim 2						2	1					
	Trim 3				2								
	<b>Total</b>			<b>1</b>	<b>3</b>		<b>2</b>	<b>1</b>					
Production de cannabis (culture)	Trim 1		2			1	3	1	3		2	2	
	Trim 2			2	1			2			1	2	
	Trim 3		1		1	2	2			3			
	Trim 4			1					2	2			
	<b>Total</b>		<b>3</b>	<b>3</b>	<b>2</b>	<b>3</b>	<b>5</b>	<b>3</b>	<b>5</b>	<b>5</b>	<b>3</b>	<b>4</b>	
Import-export de cannabis en grande quantité	Trim 1				1								
<b>Total</b>				<b>1</b>									
Vente de cannabis en grande quantité	Trim 1				1								
	Trim 2									1			
	Trim 3				1								
	<b>Total</b>				<b>2</b>					<b>1</b>			



PH Drogues

		2000	2013	2014	2015	2016	2017	2018	2019	2020	2021	2022	2023
Vente-traffic d héroïne	Trim 1				1			1					
	Trim 3								1				
	Trim 4		1				1			1	1		
<b>Total</b>			<b>1</b>		<b>1</b>		<b>1</b>	<b>1</b>	<b>1</b>	<b>1</b>	<b>1</b>		



PH Trafic d'armes

		2000	2013	2014	2015	2016	2017	2018	2019	2020	2021	2022	2023
<b>Commerce et production d'arme à feu et mun.</b>	Trim 1		3	1	2		1						1
	Trim 2						1				1		
	Trim 3		1		1						1		
	Trim 4				1		1	1					
<b>Total</b>			<b>4</b>	<b>1</b>	<b>4</b>		<b>3</b>	<b>1</b>			<b>2</b>		<b>1</b>
<b>Commerce et production d'arme non à feu</b>	Trim 1							1					
	Trim 4					1							
	<b>Total</b>					<b>1</b>		<b>1</b>					



PH Traite des êtres humains

		2000	2013	2014	2015	2016	2017	2018	2019	2020	2021	2022	2023
TEH - exploitation économique	Trim 1									1			
	Trim 4								1				
	<b>Total</b>								<b>1</b>	<b>1</b>			
TEH - exploitation sexuelle	Trim 1									1		1	1
	Trim 2							1				1	
	Trim 3				1		1						
	Trim 4		1			1					1		
	<b>Total</b>		<b>1</b>		<b>1</b>	<b>1</b>	<b>2</b>		<b>1</b>	<b>1</b>	<b>2</b>		<b>1</b>



PH Violence dans l'espace public

		2000	2013	2014	2015	2016	2017	2018	2019	2020	2021	2022	2023
Violence physique (transport public)	Trim 1			1	1	2		1	1		1	1	
	Trim 2	3	1		1	2		4	1		1		
	Trim 3		2							2			
	Trim 4			3	1	2	1			1	1	1	
	<b>Total</b>	<b>3</b>	<b>3</b>	<b>4</b>	<b>3</b>	<b>6</b>	<b>1</b>	<b>5</b>	<b>2</b>	<b>3</b>	<b>3</b>	<b>2</b>	
Violence physique (voie publique)	Trim 1	20	22	16	12	16	20	12	14	14	14	12	16
	Trim 2	15	16	21	19	26	18	25	20	10	14	24	
	Trim 3	12	16	20	18	26	23	17	25	15	18	25	
	Trim 4	16	10	16	12	13	17	24	14	7	16	18	
	<b>Total</b>	<b>63</b>	<b>64</b>	<b>73</b>	<b>61</b>	<b>81</b>	<b>78</b>	<b>78</b>	<b>73</b>	<b>46</b>	<b>62</b>	<b>79</b>	<b>16</b>
Violence physique (autre endroit public)	Trim 1			2	3	2		1			1		2
	Trim 2	1	2	4			1	1	1	1		2	
	Trim 3		1	2		2		1		1	1	3	
	Trim 4		2			1	2	2	1	1		1	
	<b>Total</b>	<b>1</b>	<b>5</b>	<b>8</b>	<b>3</b>	<b>5</b>	<b>3</b>	<b>5</b>	<b>2</b>	<b>3</b>	<b>2</b>	<b>6</b>	<b>2</b>
Violence physique (endroit accessible au public)	Trim 1	7	6	10	9	10	4	4	2	3	2	4	6
	Trim 2	7	8	6	7	4	9	1	1	3	2	5	
	Trim 3	6	6	3	4	1	5	12	6	6	5	6	
	Trim 4	4	9	1	4	7	5	5	7	2	6	8	
	<b>Total</b>	<b>24</b>	<b>29</b>	<b>20</b>	<b>24</b>	<b>22</b>	<b>23</b>	<b>22</b>	<b>16</b>	<b>14</b>	<b>15</b>	<b>23</b>	<b>6</b>
Violence sexuelle (transport public)	Trim 1						1		1	1	1		
	Trim 2					2	1						
	Trim 3				1								
	Trim 4										1		
	<b>Total</b>					<b>3</b>	<b>2</b>		<b>1</b>	<b>1</b>	<b>2</b>		



PH Violence dans l'espace public

		2000	2013	2014	2015	2016	2017	2018	2019	2020	2021	2022	2023
Violence sexuelle (voie publique)	Trim 1			1		2		1	1			2	1
	Trim 2		1	2	1		1			1	1	3	
	Trim 3	1	1		1	1	1		1	4	1	2	
	Trim 4	1								1		1	
	<b>Total</b>	<b>2</b>	<b>2</b>	<b>3</b>	<b>2</b>	<b>3</b>	<b>2</b>	<b>1</b>	<b>2</b>	<b>6</b>	<b>2</b>	<b>8</b>	<b>1</b>
Violence sexuelle (autre endroit public)	Trim 1								1			1	
	Trim 2			1	2								
	Trim 3		1					1				1	
	Trim 4			2							1		
	<b>Total</b>		<b>1</b>	<b>3</b>	<b>2</b>			<b>1</b>	<b>1</b>		<b>1</b>	<b>2</b>	
Violence sexuelle (endroit accessible au public)	Trim 1	1	1	1	2		1	2		1		2	1
	Trim 2	1	2			2							
	Trim 3	1	1	1	1	1	2	2	1	1	1		
	Trim 4										1		
	<b>Total</b>	<b>3</b>	<b>4</b>	<b>2</b>	<b>3</b>	<b>3</b>	<b>3</b>	<b>4</b>	<b>1</b>	<b>2</b>	<b>2</b>	<b>2</b>	<b>1</b>
Violence psychique (transport public)	Trim 1		1	1	1		1						
	Trim 2	2	1	2			1		1				
	Trim 3		1							1			
	Trim 4	1			2			2					
	<b>Total</b>	<b>3</b>	<b>3</b>	<b>3</b>	<b>3</b>		<b>2</b>	<b>2</b>	<b>1</b>	<b>1</b>			
Violence psychique (voie publique)	Trim 1	17	8	12	3	5	8	5	12	12	9	10	14
	Trim 2	17	11	17	10	13	9	5	10	14	11	16	
	Trim 3	27	16	15	12	13	9	9	17	13	11	9	
	Trim 4	12	9	15	13	9	6	11	11	11	13	9	
	<b>Total</b>	<b>73</b>	<b>44</b>	<b>59</b>	<b>38</b>	<b>40</b>	<b>32</b>	<b>30</b>	<b>50</b>	<b>50</b>	<b>44</b>	<b>44</b>	<b>14</b>



PH Violence dans l'espace public

		2000	2013	2014	2015	2016	2017	2018	2019	2020	2021	2022	2023
Violence psychique (autre endroit public)	Trim 1		1	1	1		2	1	1	1	2	2	1
	Trim 2	2		1		1		2	3	2	2		
	Trim 3		1			1	2	1	1	1		2	
	Trim 4	2	1		3				3	1		3	
	<b>Total</b>	<b>4</b>	<b>3</b>	<b>2</b>	<b>4</b>	<b>2</b>	<b>4</b>	<b>4</b>	<b>8</b>	<b>5</b>	<b>4</b>	<b>7</b>	<b>1</b>
Violence psychique (endroit accessible au public)	Trim 1	13	5	6	8	3	3	7	1	1	5	3	2
	Trim 2	8	10	4	2	2	8	2	7	2	4	5	
	Trim 3	6	2	4	8	1	5	4	6	5		1	
	Trim 4	5	3	3	2	3	1	2	7	3	7	5	
	<b>Total</b>	<b>32</b>	<b>20</b>	<b>17</b>	<b>20</b>	<b>9</b>	<b>17</b>	<b>15</b>	<b>21</b>	<b>11</b>	<b>16</b>	<b>14</b>	<b>2</b>
Vol à main armée (transport public)	Trim 2							1					
	Trim 3	1	1										
	Trim 4	1											
	<b>Total</b>	<b>2</b>	<b>1</b>					<b>1</b>					
Vol à main armée (voie publique)	Trim 1	3	1			3	1		1				1
	Trim 2	2	3	1					1	1		2	
	Trim 3	3		2	1						1		
	Trim 4	1		1	1	1					4	1	
	<b>Total</b>	<b>9</b>	<b>4</b>	<b>4</b>	<b>2</b>	<b>4</b>	<b>1</b>		<b>2</b>	<b>1</b>	<b>5</b>	<b>3</b>	<b>1</b>
Vol à main armée (autre endroit public)	Trim 4						1						
<b>Total</b>							<b>1</b>						
Vol à main armée (endroit accessible au public)	Trim 1	5	2	3	3	1	5	4	4	3	2	2	
	Trim 2	3	3	2	2	2	1	1	1	1	2		
	Trim 3	5	3	1	2	1	2	1	1	1	1	1	
	Trim 4	4	1	3	4	8	2				3		
	<b>Total</b>	<b>17</b>	<b>9</b>	<b>9</b>	<b>11</b>	<b>12</b>	<b>10</b>	<b>6</b>	<b>6</b>	<b>5</b>	<b>8</b>	<b>3</b>	



PH Violence dans l'espace public

		2000	2013	2014	2015	2016	2017	2018	2019	2020	2021	2022	2023
Vol avec violence sans arme (transport public)	Trim 1	1	1		1				1		2	1	
	Trim 2			1				2	1				
	Trim 3									1		1	
	Trim 4			1	1			1	1				
	<b>Total</b>	<b>1</b>	<b>1</b>	<b>2</b>	<b>2</b>			<b>3</b>	<b>3</b>	<b>1</b>	<b>2</b>	<b>2</b>	
Vol avec violence sans arme (voie publique)	Trim 1	5	7	10		3	3	3	10	3	1	2	3
	Trim 2	9	3	11	10	3	2	4	2	2		2	
	Trim 3	13	4	15	6	4	4	4	1	1	1	2	
	Trim 4	6	5	8	4	5	1	1	4	2	2	2	
	<b>Total</b>	<b>33</b>	<b>19</b>	<b>44</b>	<b>20</b>	<b>15</b>	<b>10</b>	<b>12</b>	<b>17</b>	<b>8</b>	<b>4</b>	<b>8</b>	<b>3</b>
Vol avec violence sans arme (autre endroit public)	Trim 1								2	1			
	Trim 2			1									
	Trim 3								1	1			
	Trim 4		1								1		
	<b>Total</b>		<b>1</b>	<b>1</b>					<b>3</b>	<b>2</b>	<b>1</b>		
Vol avec violence sans arme (endr. acces. au pub.)	Trim 1	4	1	2	2	3	6	1	1	1		1	3
	Trim 2	4	3	5	2	1	1	2	1	2		1	
	Trim 3	3	3	3	1	1		1	1	1	2	1	
	Trim 4	2	1	2	2	2	1	1	2	1	3	3	
	<b>Total</b>	<b>13</b>	<b>8</b>	<b>12</b>	<b>7</b>	<b>7</b>	<b>8</b>	<b>5</b>	<b>5</b>	<b>5</b>	<b>5</b>	<b>6</b>	<b>3</b>





PH Autre

		2000	2013	2014	2015	2016	2017	2018	2019	2020	2021	2022	2023
Faux policiers	Trim 1		1										
	Trim 2		6	2		3						1	
	Trim 3		5										
	Trim 4		3	1			1						
	<b>Total</b>		<b>15</b>	<b>3</b>		<b>3</b>	<b>1</b>						<b>1</b>
Terrorisme, extrémisme et radicalisme	Trim 3								2				
	Trim 4				1	1						1	
	<b>Total</b>				<b>1</b>	<b>1</b>			<b>2</b>			<b>1</b>	
Cyberharcèlement	Trim 1	6	1	9	6	2	5	4	4	5	9	12	12
	Trim 2	3	3	2	5	4	4	4	10	7	4	9	
	Trim 3	2	3	6	4	1	4	8	9	10	6	6	
	Trim 4	3	5	3		10	5	5	4	14	6	12	
	<b>Total</b>	<b>14</b>	<b>12</b>	<b>20</b>	<b>15</b>	<b>17</b>	<b>18</b>	<b>21</b>	<b>27</b>	<b>36</b>	<b>25</b>	<b>39</b>	<b>12</b>
Fraude à l'identité	Trim 1	1	6	2	1	3	5	4	6	4	3	2	6
	Trim 2	2	4	2	1	6	6	5	1	5	4	2	
	Trim 3	4	7	1	4	5	3	2	2	1	3	2	
	Trim 4	8	1	1	1	4	2	2	3	7	7	2	
	<b>Total</b>	<b>15</b>	<b>18</b>	<b>6</b>	<b>7</b>	<b>18</b>	<b>16</b>	<b>13</b>	<b>12</b>	<b>17</b>	<b>17</b>	<b>8</b>	<b>6</b>



Ans

2022

FC Vol moyen de transport

	Jan	Fév	Mar	Avr	Mai	Juin	Juil	Août	Sep	Oct	Nov	Déc	Total
Vol de voiture	1	1	2	2	2	3	4	3	1	3	1	4	27
Carjacking							1						1
Vol dans les garages				1				1					2
Vol de vélomoteur	1		1	1			1	1	1		2		8
Vol de vélo	2	1	2	6	1		2		2	1		1	18

FC Cambriolage

	Jan	Fév	Mar	Avr	Mai	Juin	Juil	Août	Sep	Oct	Nov	Déc	Total
Cambriolage dans habitation	19	15	9	24	8	9	6	10	24	6	18	12	160
Cambriolage ds entreprise ou commerce	2	2	6	1	3	5	1	3	4	3	2	1	33
Cambriolage ds service public ou bâtiment administ		1	3					1	3	2	1		11
Cambriolage dans bâtiment (total)	21	18	17	25	11	14	7	14	31	11	21	13	203



## FC Vol autre

	Jan	Fév	Mar	Avr	Mai	Juin	Juil	Août	Sep	Oct	Nov	Déc	Total
Vol à main armée	1	1	1		1	2		1		1	1	1	10
Vol avec violence sans arme	3	1	2	4			2	3	1	3	1	3	23
Vol dans ou sur un véhicule	12	15	13	5	11	15	8	13	5	11	10	14	132
Vol d'armes et explosifs	1	2				1					1		5
Arrachage de sac à main			1						1				2
Vol à l'arraché	1		2	2		1		3	1			2	12
Vol à la tire	2	1	1	2	3	1		3	3	2	6	3	27
Vol à l'étalage	8	8	9	9	6	4	5	9	10	5	4	7	84
Vol par ruse	2	1	3		1	2	2	7	2	7	1	4	32
Vol de métaux	1	1	1		1			1			1		6
Vol sur les chantiers			1	1	1	1	1	1		4	2	1	13
Vol d'animaux	1												1

## Criminalité ICT

	Jan	Fév	Mar	Avr	Mai	Juin	Juil	Août	Sep	Oct	Nov	Déc	Total
Fraude de cartes de paiements	4	8	3	4	4	6	2	9	8	9	7	11	75
Phishing	2	5	1	1		3		2	2	4	3	4	27
Shouldersurfing										1	1	1	3

## FC Autre

	Jan	Fév	Mar	Avr	Mai	Juin	Juil	Août	Sep	Oct	Nov	Déc	Total
Violence contre les métiers d'intérêt général	1						1		1	1	1	1	6
Graffiti	2			1		1	1			3			8
Dégradation de voiture	14	13	10	13	7	6	6	14	6	7	8	8	112



### PH Violence intrafamiliale (VIF)

	Jan	Fév	Mar	Avr	Mai	Juin	Juil	Août	Sep	Oct	Nov	Déc	Total
VIF: physique, dans le couple	5	2	4	4	8	4	5	7	7	11	6	6	69
VIF: physique, envers des descendants	1	2			1	2		1					7
VIF: physique, envers d'autres membres	1		1	1	1	1	1	1	1		2	1	11
VIF: psychique, dans le couple	7	7	4	9	7	2	2	6	4	4	1	5	58
VIF: psychique, envers des descendants		1							1				2
VIF: psychique, envers d'autres membres						1		1	1				3
VIF: économique, dans le couple	1	2	1	1		1	1	1					8
VIF: économique, envers d'autres membres	2		1			3	1	2	1		1		11

### PH Drogues

	Jan	Fév	Mai	Juin	Oct	Nov	Total
Vente de cocaïne	1	1		1	1	1	5
Production de cannabis (culture)	1	1	2				4

### PH Traite des êtres humains

	Fév	Juin	Total
TEH - exploitation sexuelle	1	1	2



**PH Violence dans l'espace public**

	Jan	Fév	Mar	Avr	Mai	Juin	Juil	Août	Sep	Oct	Nov	Déc	Total
Violence physique (transport public)			1								1		2
Violence physique (voie publique)	4	4	4	4	16	4	6	8	11	6	3	9	79
Violence physique (autre endroit public)					2		1	2				1	6
Violence physique (endroit accessible au public)	4			1	3	1	1	2	3	1	1	6	23
Violence sexuelle (voie publique)		2		2		1			2	1			8
Violence sexuelle (autre endroit public)		1						1					2
Violence sexuelle (endroit accessible au public)			2										2
Violence psychique (voie publique)	2	5	3	1	9	6	3	3	3	6	2	1	44
Violence psychique (autre endroit public)		1	1					2				3	7
Violence psychique (endroit accessible au public)	1		2	1	2	2			1	1	2	2	14
Vol à main armée (voie publique)						2						1	3
Vol à main armée (endroit accessible au public)	1		1					1					3
Vol avec violence sans arme (transport public)	1								1				2
Vol avec violence sans arme (voie publique)	1		1	2			1	1				2	8
Vol avec violence sans arme (endr. acces. au pub.)	1			1				1		2	1		6

**PH Autre**

	Jan	Fév	Mar	Avr	Mai	Juin	Juil	Août	Sep	Oct	Nov	Déc	Total
Faux policiers					1								1
Terrorisme, extrémisme et radicalisme												1	1
Cyberharcèlement	3	6	3	5	2	2	2	2	2	4	3	5	39
Fraude à l'identité	1		1	2				2				2	8



2023

### FC Vol moyen de transport

	Jan	Fév	Mar	Total
Vol de voiture	2		2	4
Vol dans les garages	2		1	3
Vol de vélomoteur		2	2	4
Vol de vélo	1		1	2

### FC Cambriolage

	Jan	Fév	Mar	Total
Cambriolage dans habitation	16	9	10	35
Cambriolage ds entreprise ou commerce	19	2	3	24
Cambriolage ds service public ou bâtiment administ	1			1
Cambriolage dans bâtiment (total)	36	11	13	60

### FC Vol autre

	Jan	Fév	Mar	Total
Vol à main armée			1	1
Vol avec violence sans arme	4	2		6
Vol dans ou sur un véhicule	14	5	14	33
Arrachage de sac à main	1			1
Vol à l'arraché	1			1
Vol à la tire	2	2	1	5
Vol à l'étagère	1	6	2	9
Vol par ruse	2	1	3	6
Vol sur les chantiers	1			1



### Criminalité ICT

	Jan	Fév	Mar	Total
Fraude de cartes de paiements	7	4	7	18
Phishing	2	3	3	8
Ransomware	1			1

### FC Autre

	Jan	Fév	Mar	Total
Graffiti	1			1
Dégradation de voiture	7	9	12	28

### PH Violence intrafamiliale (VIF)

	Jan	Fév	Mar	Total
VIF: physique, dans le couple	5	7	4	16
VIF: physique, envers des descendants	5	1	3	9
VIF: physique, envers d'autres membres	3	1	3	7
VIF: psychique, dans le couple	1	2	1	4
VIF: psychique, envers d'autres membres		1		1

### PH Drogues

	Jan	Total
Vente de cocaïne	2	2

### PH Trafic d'armes

	Mar	Total
Commerce et production d'arme à feu et mun.	1	1

### PH Traite des êtres humains

	Jan	Total
TEH - exploitation sexuelle	1	1



### PH Violence dans l'espace public

	Jan	Fév	Mar	Total
Violence physique (voie publique)	5	6	5	16
Violence physique (autre endroit public)	1		1	2
Violence physique (endroit accessible au public)	1	2	3	6
Violence sexuelle (voie publique)		1		1
Violence sexuelle (endroit accessible au public)		1		1
Violence psychique (voie publique)	2	8	4	14
Violence psychique (autre endroit public)		1		1
Violence psychique (endroit accessible au public)	2			2
Vol à main armée (voie publique)			1	1
Vol avec violence sans arme (voie publique)	2	1		3
Vol avec violence sans arme (endr. acces. au pub.)	2	1		3

### PH Autre

	Jan	Fév	Mar	Total
Cyberharcèlement	3	8	1	12
Fraude à l'identité	4	1	1	6



# ***STATISTIQUES POLICIERES DE CRIMINALITE***

---

***LIEU DE PERPETRATION: COMMUNE***

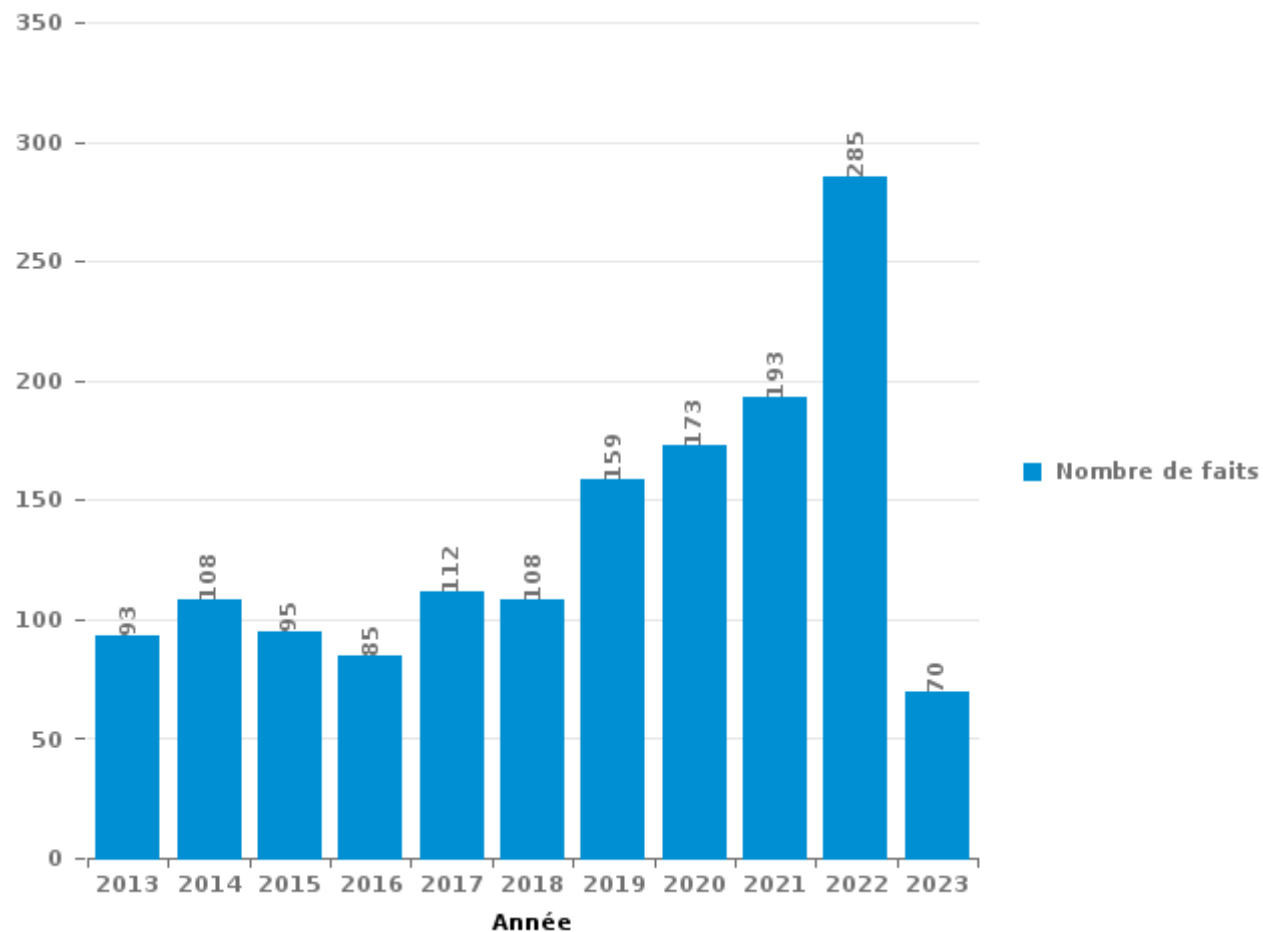
**Ans**

***PARTIE III : ICT***



**Ans**

Nombre total de délits avec un élément ICT/online, depuis 2013





Criminalité ICT/online au sens strict

Infractions (exhaustif)

	2013	2014	2015	2016	2017	2018	2019	2020	2021	2022	2023
Criminalité informatique: Faux en informatique:	1	3	1	3	3	1		1	2	5	
Criminalité informatique: Fraude informatique:	49	57	40	46	47	37	75	77	100	165	39
Criminalité informatique: Hacking:	10	3	9	2	9	1	3	2	3	3	2
Criminalité informatique: Sabotage:	2			1	2	2	1				1
<b>Total:</b>	<b>62</b>	<b>63</b>	<b>50</b>	<b>52</b>	<b>61</b>	<b>41</b>	<b>79</b>	<b>80</b>	<b>105</b>	<b>173</b>	<b>42</b>

Figures criminelles (à considérer spécifiquement – ne pas additionner avec d'autres éléments – risque de double comptage!)

	2013	2014	2015	2016	2017	2018	2019	2020	2021	2022	2023
Fraude de cartes de paiements	28	36	29	30	26	22	45	41	36	75	18
Phishing								7	17	27	8
Ransomware					1		1		1		1
Shouldersurfing	1			1	3	1	5	1	1	3	
Skimming					1	1					



## Criminalité ICT/online au sens large

Infractions (uniquement si code-fait existe)

	2013	2014	2015	2016	2017	2018	2019	2020	2021	2022	2023
Armes et explosifs: Autre: Vente par correspondance/internet d'arme à feu					1	1			1		
Fraude: Escroquerie: Fraude par internet	13	21	28	12	28	37	41	41	48	62	15
Infr. contre les moeurs: Grooming (contact par ICT avec mineur < 16 ans):								1			
Infr. contre les moeurs: Pornographie infantine: Accès pornographie infantine via technologie					1						
Infr. contre les moeurs: Voyeurisme: Diffusion enregistrement nudité ou intimité							3	5	4	1	
<b>Total:</b>	<b>13</b>	<b>21</b>	<b>28</b>	<b>12</b>	<b>30</b>	<b>38</b>	<b>44</b>	<b>47</b>	<b>53</b>	<b>63</b>	<b>15</b>

Figures criminelles (à considérer spécifiquement – ne pas additionner avec d'autres éléments – risque de double comptage!)

	2013	2014	2015	2016	2017	2018	2019	2020	2021	2022	2023
Cyberharcèlement	12	20	15	17	18	21	27	36	25	39	12

# ***STATISTIQUES POLICIERES DE CRIMINALITE***

---

*LIEU DE PERPETRATION: COMMUNE*

**Ans**

***PARTIE IV : DESTINATION LIEU***



Ans

Vol et extorsion

	2000	2013	2014	2015	2016	2017	2018	2019	2020	2021	2022	2023
Habitation: maison	336	424	276	225	218	165	250	158	106	120	154	31
Voie publique	378	165	207	143	138	141	141	144	99	165	189	37
Magasin	368	155	156	116	92	82	136	139	85	94	107	17
Parking	95	56	66	40	35	44	41	35	25	43	27	6
Habitation: appartement	48	39	65	61	27	24	32	24	22	21	30	3
Horeca	45	32	28	40	31	19	12	15	12	9	13	11
Entreprise	38	38	30	32	16	20	27	16	12	12	18	7
Moyen de transport: voiture	2	15	11	13	23	33	43	34	11	29	30	9
Inconnue	70	6	10	13	13	19	19	23	14	26	16	2
Institution d'enseignement	32	17	27	11	32	26	33	17	5	11	8	1
Habitation: garage	40	7	24	13	8	17	14	7	6	8	13	4
Autre	23	14	22	13	8	19	15	11	13	7	15	
Habitation: non précisée	20	5	23	8	3	9	22	17	7	23	14	4
Habitation: dépendances	17	8	7	13	10	7	12	7	12	14	13	
Habitation: allée	24	10	8	8	7	7	11	8	2	8	12	3
Infrastructure sportive	20	15	22	16	8	8	6	3	4	1	4	
Service	4	20	13	6	5	9	8	8	6	7	2	5
Banque / institution financière	10	8	7	5	3	9	9	11	8	3	10	1
Moyen de transport: camion	1	6	2	11	4	11	11	7	7	6	9	5
Service public	6	5	6	10	5	3	5	3	3	10	9	1
Médecin / dentiste / pharmacien	5	1	10	6	7	10	4	5	5	7		1
Chantier	9	9	6	4		3	4	4	3	4	13	1
Culture et loisirs	9	3	10	11	9	3	5	2	3	2		1
Moyen de transport: autre		2	3	5	9	4	9	3	2	5	7	3
Moyen de transport: autobus / autocar	4	6	2	1	4	1	5	8	5	8	4	1
Station essence	15	4	4	2	2		2	2	4	3	2	1
Station de bus / métro et gare de chemin de fer	4	3	2	3		2	4	5	3		3	
Maison de repos	4	1	4	4	1	2	2	1	3	2	4	
Moyen de transport: train / tram / métro	1	4	1		1	1	2	6	2	3	4	3
Terrain	4	4	2			3		2	3	4	1	1
Bâtiment administratif	4	1	2	3		1	3	1			1	
Arrêt de bus / tram	1	1	2	1	3	1		2	1	1	1	
Cimetière	2			2	2	1				2	1	
Habitation: autre			2		2	1	1	2			1	
Stade		1		3	2		1		1			
Edifice religieux / lieu du culte	1	1		1		1						
Hôpital						1	1	2				
Aéroport			2	1								
Guichet automatique	3											
Emplacement de vélo							2					
Eaux intérieures et maritimes			1									
Maison de débauche			1									
<b>Total</b>	<b>1.643</b>	<b>1.086</b>	<b>1.064</b>	<b>844</b>	<b>728</b>	<b>707</b>	<b>892</b>	<b>732</b>	<b>494</b>	<b>658</b>	<b>735</b>	<b>159</b>

PPF/DGR/DRI/BIPOL - Statistiques policières de criminalité (date de clôture: 22/09/2023)  
 Les données pour les années 2001 jusqu'à 2012 ne sont plus publiées mais restent disponibles sur demande auprès du service BIPOL.  
 Les données pour 2023 ne concernent que le 1er trimestre.



Ans

Dégradation de la propriété

	2000	2013	2014	2015	2016	2017	2018	2019	2020	2021	2022	2023
Voie publique	98	81	123	75	112	83	78	94	94	92	97	27
Habitation: résidence principale	43	36	31	32	39	41	41	51	37	50	43	14
Parking	33	25	16	15	13	27	21	17	16	8	17	2
Magasin	22	7	4	3	3	5	2	1	1	1	3	2
Habitation: non précisée	5	3	6	2	1	3	7	8	3	6	6	3
Habitation: garage	12	2	4	2	2	6	2	6	5	2	6	
Institution d'enseignement	7	6	6	2	7	3	2	4	5		1	1
Habitation: allée	11	3	2	6	3	2	3	2	3	1	4	1
Entreprise	4	2	6	4	3	3	1	4	1	2	1	1
Autre	1	5	3	4	2	2	3	4	3	2	1	
Habitation: jardin	7	3	1	1	4	2	3	2	1		2	2
Moyen de transport: voiture		2	2		5	1	6	2	3	2	3	1
Inconnue	10	3		1		2		1	1	7	1	
Horeca	6		2	4		3		5	2	2	1	
Service public	6	1	2	1	1	1	2		3	4	1	
Culture et loisirs	8	1			1	1	1	2	2			
Habitation: dépendances	6	1	2				1	2	1	2		
Terrain	1			3	1		1	1		3	3	2
Edifice religieux / lieu du culte	3	3		2	1	2	2		1			
Habitation: résidence secondaire	1		2			1		1	3		2	
Bureau de police			1	1		1		2		3	1	
Service		1	2	3	1	1			1			
Chantier	1	1		2	1		1		1	1		
Infrastructure sportive	1	2	1	2				1		1		
Bâtiment administratif	1	2	1	1							1	
Station de bus / métro et gare de chemin de fer	3	2	1									
Cimetière			1				3			1		
Moyen de transport: autre					1	1		1	2			
Station essence	1						1		1		1	
Arrêt de bus / tram	1				1			1				
Médecin / dentiste / pharmacien	1								1	1		
Aéroport									1			
Maison de repos					1							
Moyen de transport: train / tram / métro							1					
<b>Total</b>	<b>293</b>	<b>192</b>	<b>219</b>	<b>166</b>	<b>203</b>	<b>191</b>	<b>182</b>	<b>212</b>	<b>192</b>	<b>191</b>	<b>195</b>	<b>56</b>



**Ans**

**Infractions contre l'intégrité physique**

	2000	2013	2014	2015	2016	2017	2018	2019	2020	2021	2022	2023
Habitation	77	86	80	68	80	79	88	93	112	104	118	33
Voie publique	64	56	64	57	89	75	80	71	63	71	101	16
Institution d'enseignement	6	9	7	12	10	8	10	9	4	4	7	5
Horeca	7	8	6	8	6	3	8	7	2	5	8	2
Parking	3	6	6	4	8	7	8	4	7	2	7	1
Inconnue	13	1	2		2	3	3	2	5	6	1	
Magasin	4	1	1	3	3	6	1	1	1	3	2	2
Infrastructure sportive	5	2	2	3	2	2		1	2	1	1	1
Service public	3	1	2	6	2	2		1	2		1	
Autre		2	1	2	5	1	1	1	1	1	4	
Entreprise	1	5	1	3	2	2		3			1	
Moyen de transport: autobus / autocar	1	1	1	2	3		2	2	1	2	1	
Habitation: allée	2		1	1	1	2		3	2		2	
Culture et loisirs	1	3	2	1	1	2	1			1		
Habitation: jardin	1	1	1	2		2	1	1			2	
Terrain	2	1				1	1	1		1		1
Station essence							2		1	1	3	
Arrêt de bus / tram		1	1			1	2			1		
Maison de repos	2	1		2		1						
Moyen de transport: train / tram / métro	1		2	1							2	
Moyen de transport: autre				1	1		2				1	
Service		1	1	1							1	
Edifice religieux / lieu du culte				1	1					1		
Station de bus / métro et gare de chemin de fer	1				1				1			
Aéroport				1				1				
Bâtiment administratif						1			1			
Bureau de police			1									1
Banque / institution financière										1		
Maison de débauche			1									
Stade										1		
<b>Total</b>	<b>194</b>	<b>186</b>	<b>183</b>	<b>179</b>	<b>217</b>	<b>198</b>	<b>210</b>	<b>201</b>	<b>205</b>	<b>206</b>	<b>264</b>	<b>61</b>

FPF/DGR/DRI/BIPOL - Statistiques policières de criminalité (date de clôture: 22/09/2023)  
 Les données pour les années 2001 jusqu'à 2012 ne sont plus publiées mais restent disponibles sur demande auprès du service BIPOL.  
 Les données pour 2023 ne concernent que le 1er trimestre.





# ***STATISTIQUES POLICIERES DE CRIMINALITE***

---

***LIEU DE PERPETRATION: COMMUNE***

**Ans**

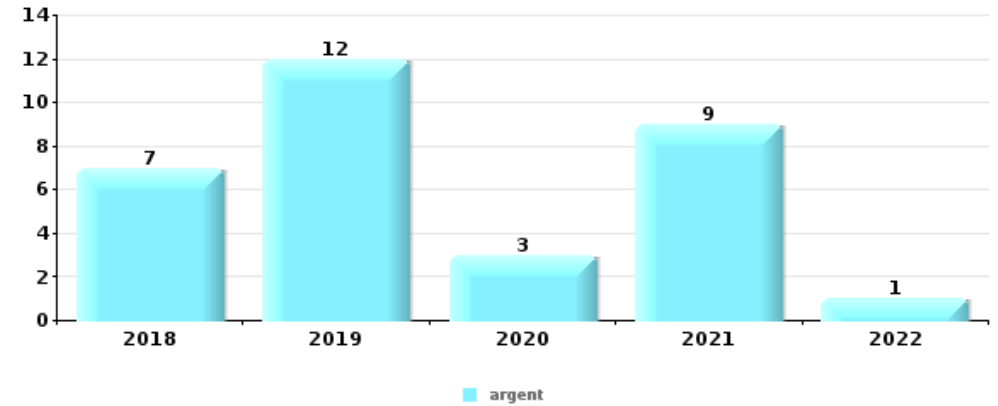
***PARTIE V : OBJETS ET MOYENS DE TRANSPORT***



Ans

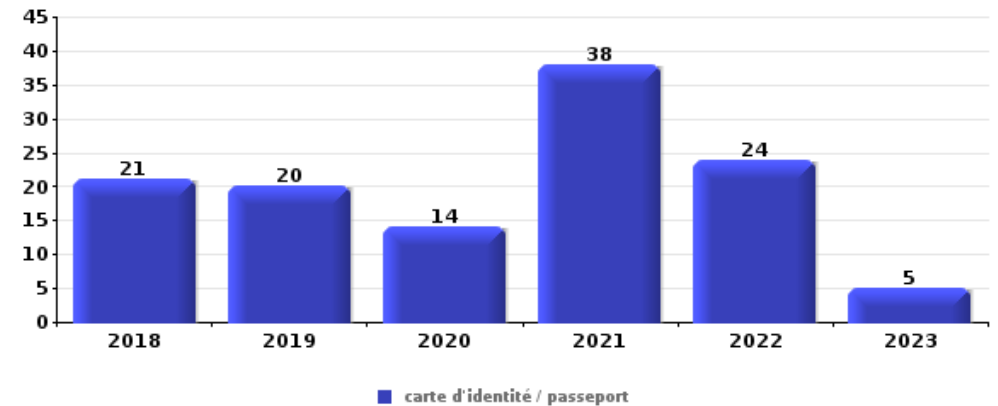
Vol à main armée

Top 5 Objets volés (sbd nombre de faits)		2018	2019	2020	2021	2022	2023
1	argent	7	12	3	9	1	
2	bijouterie / montre	3	3		4	4	1
2	GSM et accessoires	1	4	2	5	3	
4	carte d'identité / passeport	1		1	4	1	
5	carte bancaire / carte de crédit	1	1		3	1	



Vol dans ou sur un véhicule

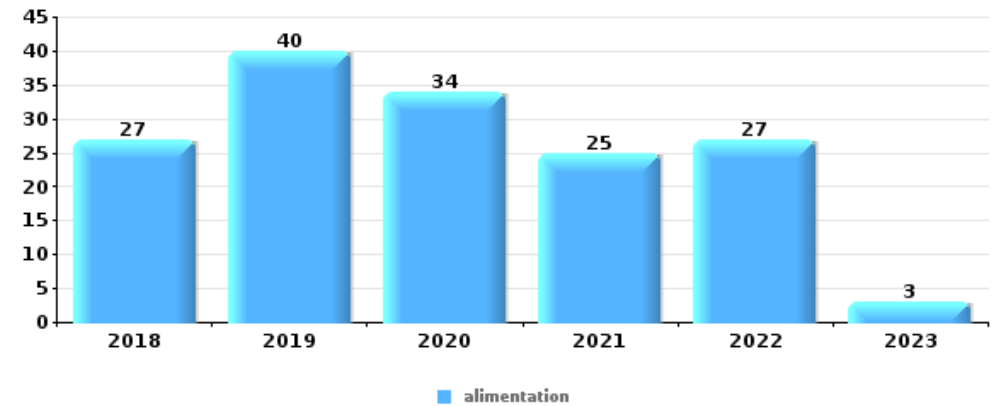
Top 5 Objets volés (sbd nombre de faits)		2018	2019	2020	2021	2022	2023
1	carte d'identité / passeport	21	20	14	38	24	5
2	permis de conduire	23	21	13	35	21	5
3	carte bancaire / carte de crédit	16	17	8	36	26	5
4	argent	21	14	8	22	14	5
5	portefeuille	19	17	6	22	12	5





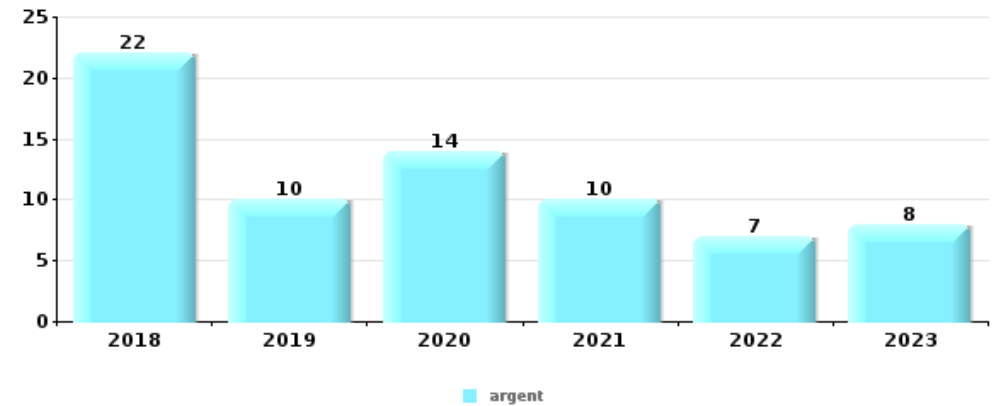
## Vol à l'étalage

Top 5 Objets volés (sbd nombre de faits)		2018	2019	2020	2021	2022	2023
1	alimentation	27	40	34	25	27	3
2	tabac	22	19	14	8	22	2
3	vêtement	10	10	7	3	13	2
4	multimédia	10	4	4	10	9	
5	parfum / produit de beauté	6	8	6	6	1	1



## Cambrilage ds entreprise ou commerce

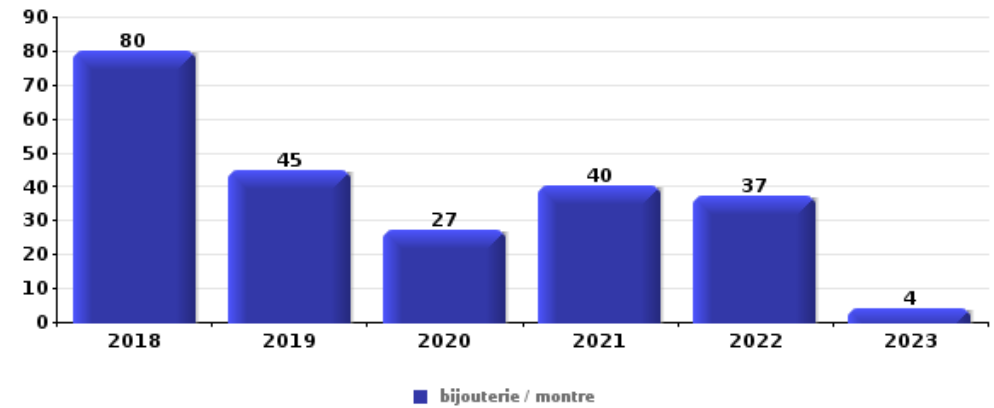
Top 5 Objets volés (sbd nombre de faits)		2018	2019	2020	2021	2022	2023
1	argent	22	10	14	10	7	8
2	alimentation	2	5		5	1	2
3	GSM et accessoires	4	1	5	1	1	2
4	ordinateur et accessoires	5		3	4		1
5	coffre-fort / coffret (argent) / caisse	2	3	3	1	1	2





**Cambrassage dans habitation**

Top 5 Objets volés (sbd nombre de faits)		2018	2019	2020	2021	2022	2023
1	bijouterie / montre	80	45	27	40	37	4
2	argent	71	34	24	31	25	6
3	multimédia	35	11	15	14	9	5
4	ordinateur et accessoires	35	13	13	12	11	2
5	vêtement	24	10	11	12	8	5



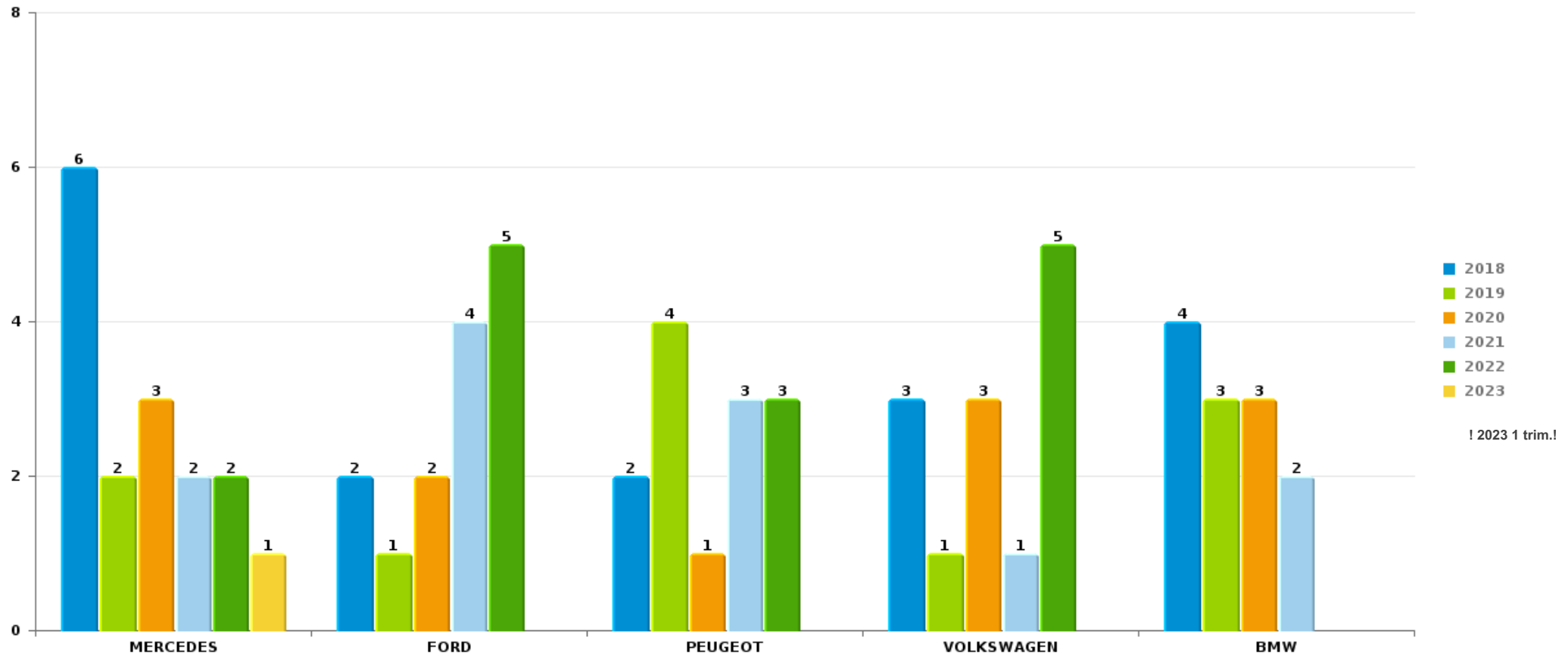
*Remarque: en ce qui concerne les objets, aucun total n'est reproduit étant donné que plusieurs objets peuvent avoir été volés lors d'un même fait.*



Ans

Vol de voiture

Nombre de voitures volées par marque (Top 5)



! 2023 1 trim.!

# ***STATISTIQUES POLICIERES DE CRIMINALITE***

---

***LIEU DE PERPETRATION: COMMUNE***

**Ans**

***PARTIE VI : SUSPECTS***



## Partie 1: Niveau FAITS (comptage du nombre de faits pour lesquels un certain type de suspect est impliqué)

### 1.1. Nombre d'infractions selon le sexe des suspects identifiés (par catégorie principale)

Étant donné que, tant un suspect identifié masculin qu'un suspect identifié féminin peuvent être impliqués lors d'un même fait, il est possible que la somme des colonnes «Hommes» et «Femmes» soit supérieure à la valeur de la colonne «Total...» (voir également la note méthodologique)

**Ans**

**2023**

Catégorie principale / Sexe	Nombre total de faits avec au moins 1 suspect	Hommes	%	Femmes	%
Registre de population	28	20	71,4%	8	28,6%
Législation sur les étrangers	26	23	88,5%	3	11,5%
Vol et extorsion	20	20	100,0%	2	10,0%
Infr. contre l'intégrité physique	15	12	80,0%	6	40,0%
Drogues	7	7	100,0%	1	14,3%
Infr. contre autres valeurs morales et sentiments	6	3	50,0%	3	50,0%
Infr. contre la sécurité publique	6	5	83,3%	1	16,7%
Armes et explosifs	4	4	100,0%		
Infr. contre l'autorité publique	4	3	75,0%	1	25,0%
Dégradation de la propriété	3	2	66,7%	1	33,3%
Fraude	3	3	100,0%		
Ivresse et alcool	3	2	66,7%	1	33,3%
Autres lois spéciales	2	2	100,0%		
Infr. contre les mœurs	2	1	50,0%	1	50,0%
Criminalité informatique	1	1	100,0%		
Infr. contre la foi publique	1	1	100,0%		



## CRIMINALITE ENREGISTREE: SUSPECTS



Catégorie principale / Sexe	Nombre total de faits avec au moins 1 suspect	Hommes	%	Femmes	%
Protection de la jeunesse	1			1	100,0%
Total	132	109	82,6%	29	22,0%



## 1.2. Nombre d'infractions selon le sexe des suspects identifiés (par figure criminelle)

Étant donné que, tant un suspect identifié masculin qu'un suspect identifié féminin peuvent être impliqués lors d'un même fait, il est possible que la somme des colonnes «Hommes» et «Femmes» soit supérieure à la valeur de la colonne «Total...» (voir également la note méthodologique)

Ans

2023

### FC Cambriolage

Figure criminelle / Sexe	Nombre total de faits avec au moins 1 suspect identifié	Hommes	%	Femmes	%
Cambriolage dans habitation	4	4	100,0%	2	50,0%
Cambriolage ds entreprise ou commerce	5	5	100,0%		
Cambriolage dans bâtiment (total)	9	9	100,0%	2	22,2%
Total	PA	PA	PA	PA	PA

### FC Vol autre

Figure criminelle / Sexe	Nombre total de faits avec au moins 1 suspect identifié	Hommes	%
Vol avec violence sans arme	2	2	100,0%
Vol dans ou sur un véhicule	5	5	100,0%
Vol à l'étalage	4	4	100,0%
Total	PA	PA	PA

## CRIMINALITE ENREGISTREE: SUSPECTS



### FC Autre

Figure criminelle / Sexe	Nombre total de faits avec au moins 1 suspect identifié	Hommes	%
Graffiti	1	1	100,0%
Total	PA	PA	PA

### PH Violence intrafamiliale (VIF)

Figure criminelle / Sexe	Nombre total de faits avec au moins 1 suspect identifié	Hommes	%	Femmes	%
VIF: physique, dans le couple	6	6	100,0%	3	50,0%
VIF: physique, envers des descendants	4	3	75,0%	1	25,0%
VIF: physique, envers d'autres membres	3	2	66,7%	1	33,3%
VIF: psychique, dans le couple	2	1	50,0%	1	50,0%
VIF: psychique, envers d'autres membres	1	1	100,0%		
Total	PA	PA	PA	PA	PA

### PH Violence dans l'espace public

Figure criminelle / Sexe	Nombre total de faits avec au moins 1 suspect identifié	Hommes	%	Femmes	%
Violence physique (voie publique)	4	4	100,0%	1	25,0%
Violence physique (autre endroit public)	1	1	100,0%		
Violence psychique (voie publique)	2	1	50,0%	1	50,0%
Violence psychique (autre endroit public)	1	1	100,0%		
Vol avec violence sans arme (endr. acces. au pub.)	2	2	100,0%		
Total	PA	PA	PA	PA	PA

## CRIMINALITE ENREGISTREE: SUSPECTS



### PH Autre

Figure criminelle / Sexe	Nombre total de faits avec au moins 1 suspect identifié	Hommes	%	Femmes	%
Cyberharcèlement	4	2	50,0%	2	50,0%
Fraude à l'identité	1	1	100,0%		
Total	PA	PA	PA	PA	PA



### 1.3. Nombre d'infractions selon l'âge des suspects identifiés (par catégorie principale)

Étant donné que, tant un suspect identifié mineur qu'un suspect identifié majeur peuvent être impliqués lors d'un même fait, il est possible que la somme des colonnes «Mineur» et «Majeur» soit supérieure à la valeur de la colonne «Total...» (voir également la note méthodologique)

**Ans**

**2023**

Catégorie principale / Âge	Nombre total de faits avec au moins 1 suspect identifié	Mineur	%	Majeur	%
Registre de population	28			28	100,0%
Législation sur les étrangers	26	6	23,1%	21	80,8%
Vol et extorsion	20	9	45,0%	11	55,0%
Infr. contre l'intégrité physique	15	1	6,7%	14	93,3%
Drogues	7	2	28,6%	7	100,0%
Infr. contre autres valeurs morales et sentiments	6	1	16,7%	5	83,3%
Infr. contre la sécurité publique	6	4	66,7%	2	33,3%
Armes et explosifs	4	1	25,0%	3	75,0%
Infr. contre l'autorité publique	4			4	100,0%
Dégradation de la propriété	3			3	100,0%
Fraude	3			3	100,0%
Ivresse et alcool	3			3	100,0%
Autres lois spéciales	2			2	100,0%
Infr. contre les mœurs	2	1	50,0%	1	50,0%
Criminalité informatique	1			1	100,0%
Infr. contre la foi publique	1			1	100,0%
Protection de la jeunesse	1	1	100,0%		
<b>Total</b>	<b>132</b>	<b>26</b>	<b>19,7%</b>	<b>109</b>	<b>82,6%</b>



## 1.4. Nombre d'infractions selon l'âge des suspects identifiés (par figure criminelle)

Étant donné que, tant un suspect identifié mineur qu'un suspect identifié majeur peuvent être impliqués lors d'un même fait, il est possible que la somme des colonnes «Mineur» et «Majeur» soit supérieure à la valeur de la colonne «Total...» (voir également la note méthodologique)

Ans

2023

### FC Cambriolage

Figure criminelle / Âge	Nombre total de faits avec au moins 1 suspect identifié	Mineur	%	Majeur	%
Cambriolage dans habitation	4	3	75,0%	1	25,0%
Cambriolage ds entreprise ou commerce	5	5	100,0%		
Cambriolage dans bâtiment (total)	9	8	88,9%	1	11,1%
<b>Total</b>	<b>PA</b>	<b>PA</b>	<b>PA</b>	<b>PA</b>	<b>PA</b>

### FC Vol autre

Figure criminelle / Âge	Nombre total de faits avec au moins 1 suspect identifié	Mineur	%	Majeur	%
Vol avec violence sans arme	2	2	100,0%		
Vol dans ou sur un véhicule	5			5	100,0%
Vol à l'étalage	4	1	25,0%	3	75,0%
<b>Total</b>	<b>PA</b>	<b>PA</b>	<b>PA</b>	<b>PA</b>	<b>PA</b>

### FC Autre

Figure criminelle / Âge	Nombre total de faits avec au moins 1 suspect identifié	Majeur	%
Graffiti	1	1	100,0%
<b>Total</b>	<b>PA</b>	<b>PA</b>	<b>PA</b>

## CRIMINALITE ENREGISTREE: SUSPECTS



### PH Violence intrafamiliale (VIF)

Figure criminelle / Âge	Nombre total de faits avec au moins 1 suspect identifié	Mineur	%	Majeur	%
VIF: physique, dans le couple	6			6	100,0%
VIF: physique, envers des descendants	4			4	100,0%
VIF: physique, envers d'autres membres	3	1	33,3%	2	66,7%
VIF: psychique, dans le couple	2			2	100,0%
VIF: psychique, envers d'autres membres	1	1	100,0%		
<b>Total</b>	<b>PA</b>	<b>PA</b>	<b>PA</b>	<b>PA</b>	<b>PA</b>

### PH Violence dans l'espace public

Figure criminelle / Âge	Nombre total de faits avec au moins 1 suspect identifié	Mineur	%	Majeur	%
Violence physique (voie publique)	4			4	100,0%
Violence physique (autre endroit public)	1			1	100,0%
Violence psychique (voie publique)	2			2	100,0%
Violence psychique (autre endroit public)	1	1	100,0%		
Vol avec violence sans arme (endr. acces. au pub.)	2	2	100,0%		
<b>Total</b>	<b>PA</b>	<b>PA</b>	<b>PA</b>	<b>PA</b>	<b>PA</b>

### PH Autre

Figure criminelle / Âge	Nombre total de faits avec au moins 1 suspect identifié	Mineur	%	Majeur	%
Cyberharcèlement	4	1	25,0%	3	75,0%
Fraude à l'identité	1			1	100,0%
<b>Total</b>	<b>PA</b>	<b>PA</b>	<b>PA</b>	<b>PA</b>	<b>PA</b>



## Partie 2: Niveau SUSPECTS-FAIT (comptage du nombre de combinaisons suspect-fait)

### 2.1. Nombre de suspects-fait selon le sexe des suspects identifiés (TOP 5 des catégories principales)

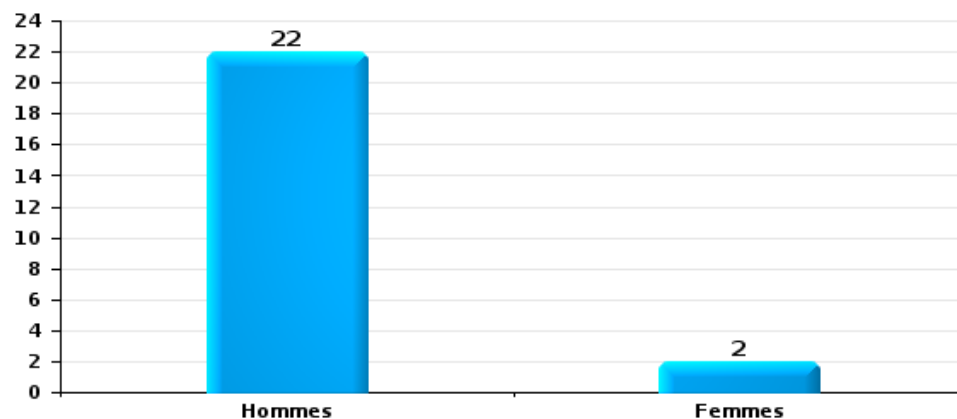
Lorsqu'un même suspect a commis plusieurs faits durant la période considérée, il est aussi comptabilisé plusieurs fois (voir également la note méthodologique)

Ans

2023

Vol et extorsion

Nombre de suspects-fait selon le sexe

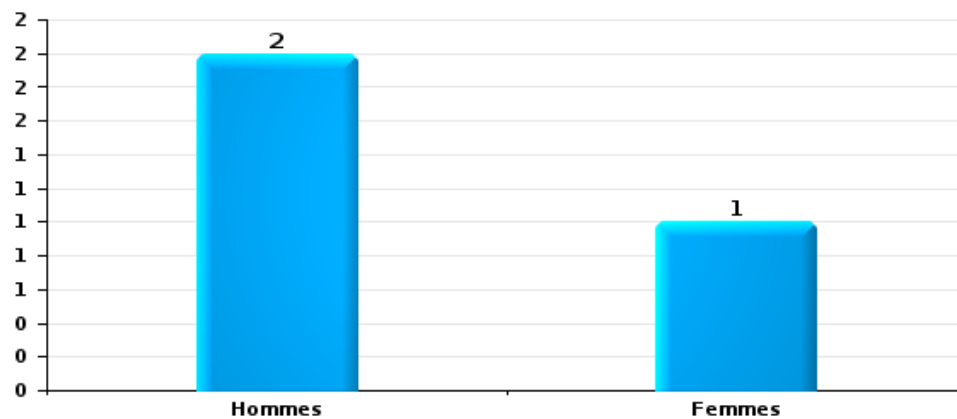






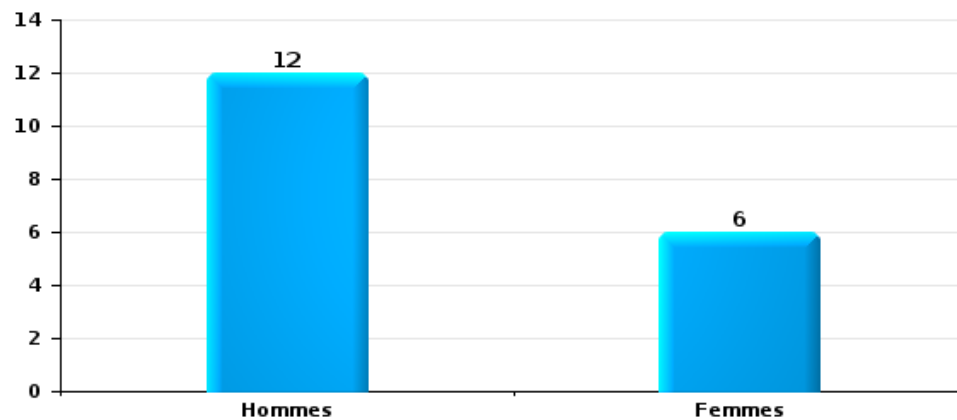
Dégradation de la propriété

Nombre de suspects-fait selon le sexe



Infr. contre l'intégrité physique

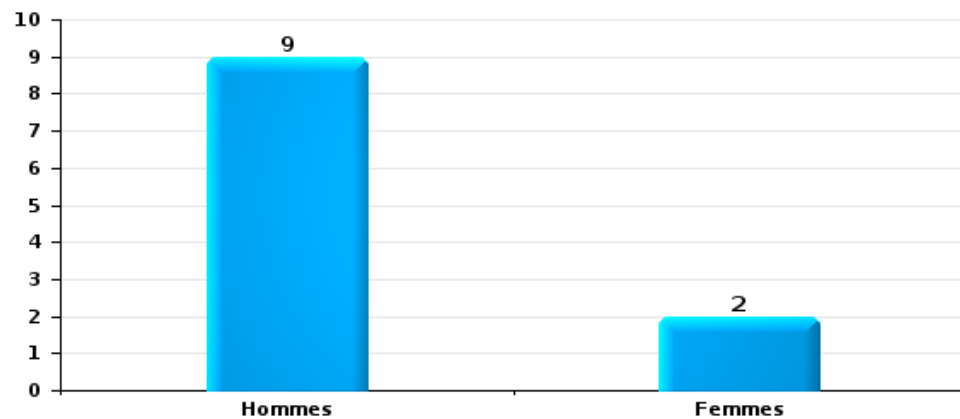
Nombre de suspects-fait selon le sexe





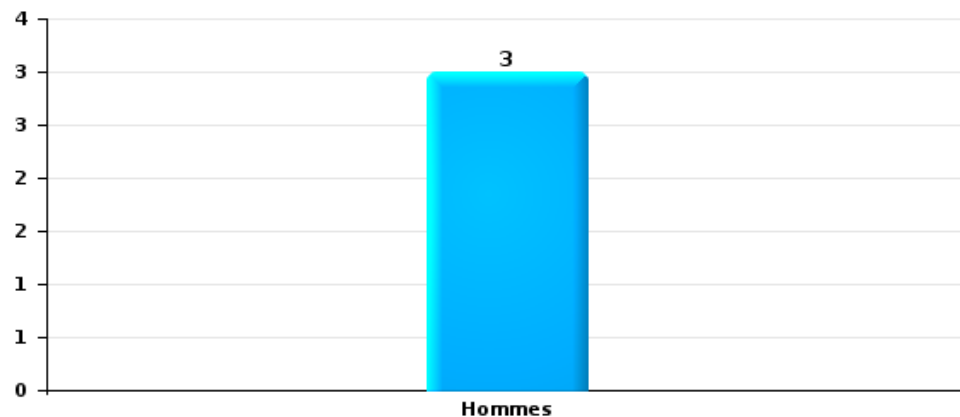
Drogues

Nombre de suspects-fait selon le sexe



Fraude

Nombre de suspects-fait selon le sexe





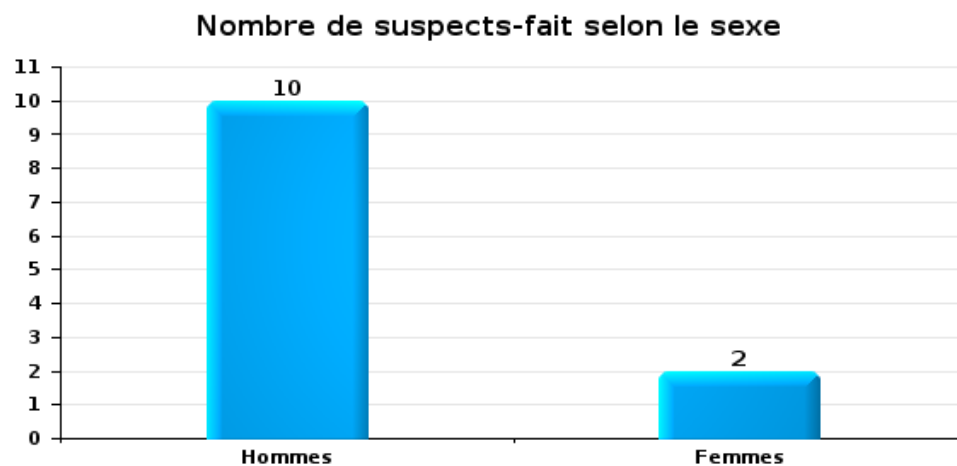
## 2.2. Nombre de suspects-fait selon le sexe des suspects identifiés (TOP 5 des figures criminelles)

Lorsqu'un même suspect a commis plusieurs faits durant la période considérée, il est aussi comptabilisé plusieurs fois (voir également la note méthodologique)

Ans

2023

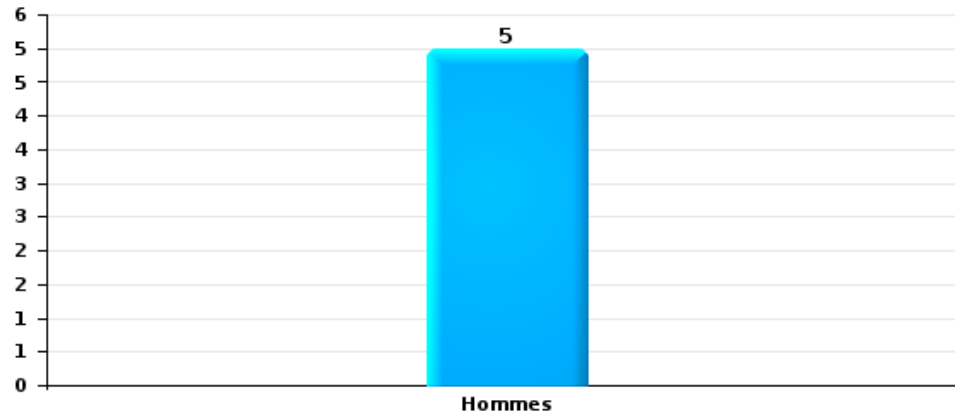
Cambriolage dans bâtiment (total)





Vol dans ou sur un véhicule

Nombre de suspects-fait selon le sexe





### 2.3. Nombre de suspects-fait selon l'âge des suspects identifiés (TOP 5 des catégories principales)

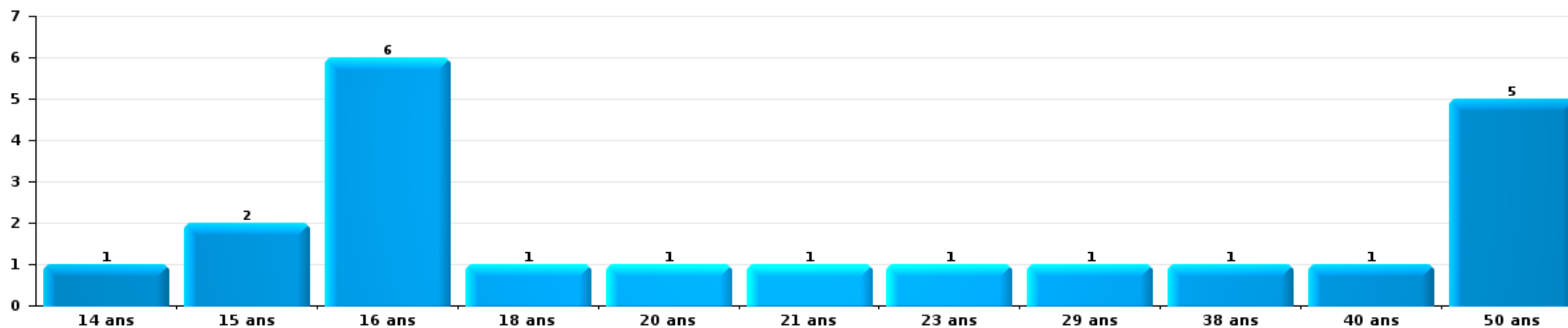
1) Lorsqu'un même suspect a commis plusieurs faits durant la période considérée, il est aussi comptabilisé plusieurs fois, qu'il ait le même âge ou non – 2) Les suspects au-dessous de 14 ans et à partir de 90 ans ne sont pas repris dans le tableau (voir également la note méthodologique)

Ans

2023

Vol et extorsion

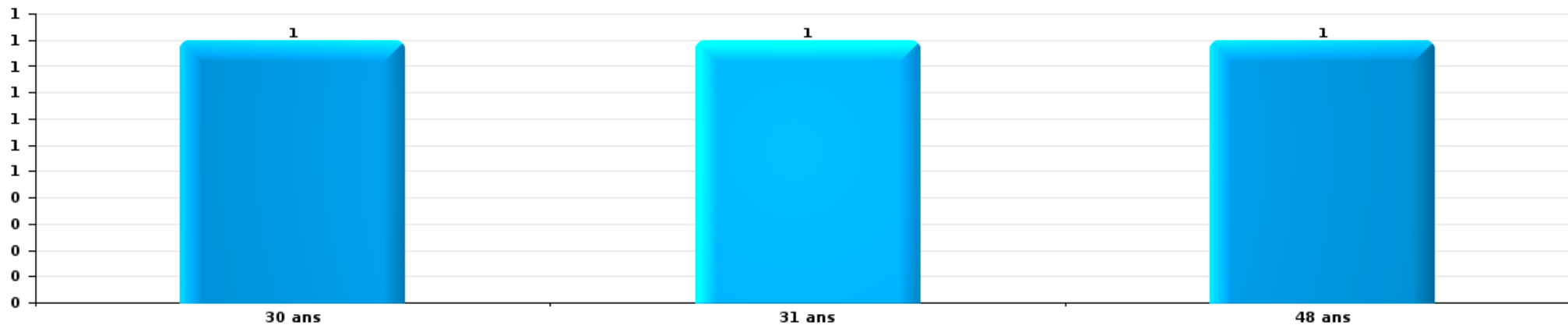
Nombre de suspects-fait par âge (chronologique)





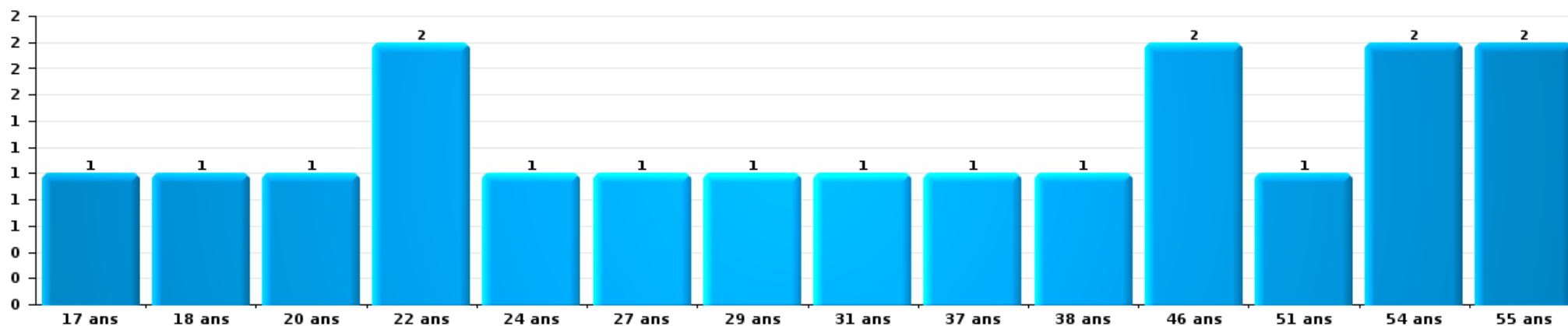
Dégradation de la propriété

Nombre de suspects-fait par âge (chronologique)



Infr. contre l'intégrité physique

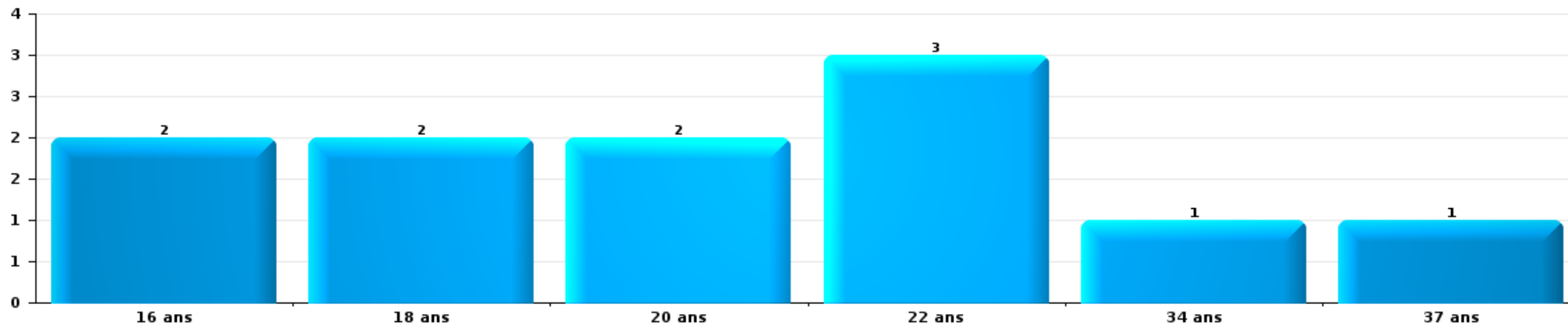
Nombre de suspects-fait par âge (chronologique)





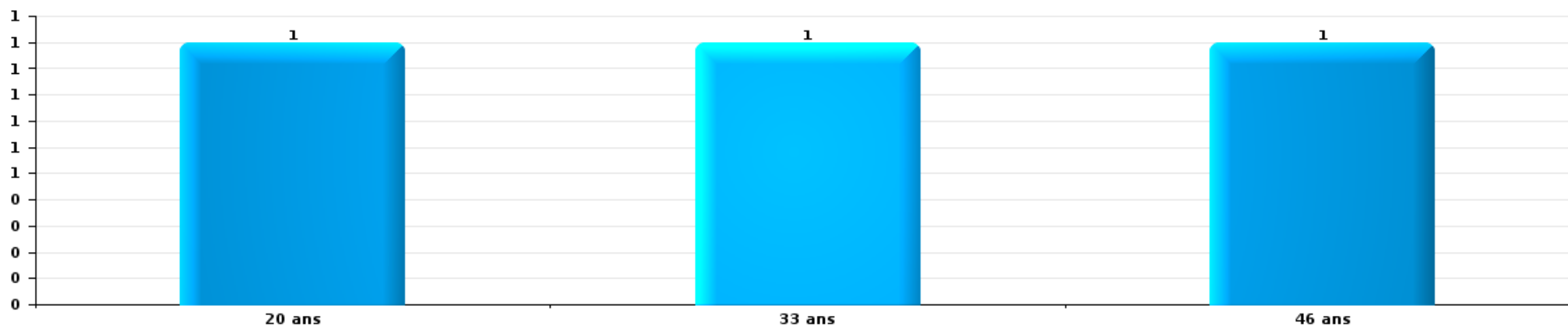
Drogues

Nombre de suspects-fait par âge (chronologique)



Fraude

Nombre de suspects-fait par âge (chronologique)





## 2.4. Nombre de suspects-fait selon l'âge des suspects identifiés (TOP 5 des figures criminelles)

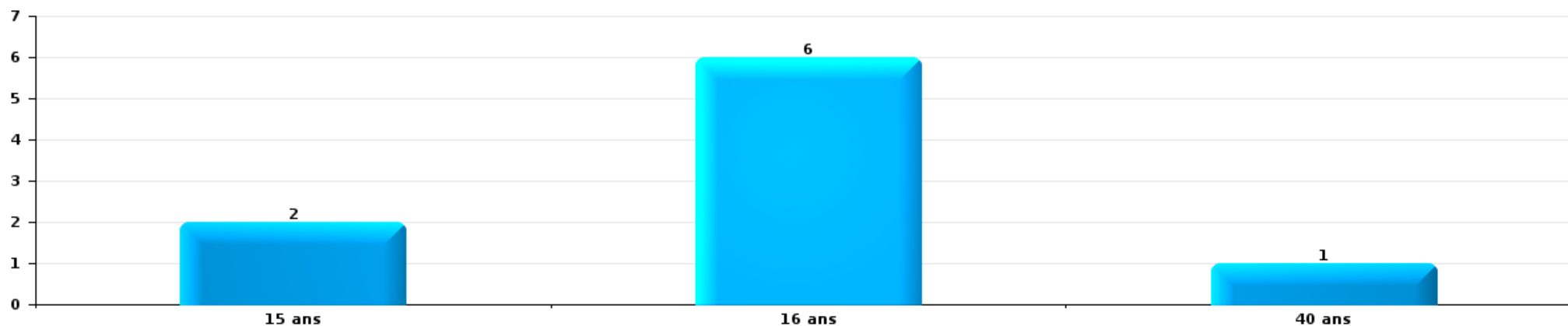
1) Lorsqu'un même suspect a commis plusieurs faits durant la période considérée, il est aussi comptabilisé plusieurs fois, qu'il ait le même âge ou non – 2) Les suspects au-dessous de 14 ans et à partir de 90 ans ne sont pas repris dans le tableau (voir également la note méthodologique)

Ans

2023

Cambrilage dans bâtiment (total)

Nombre de suspects-fait par âge (chronologique)

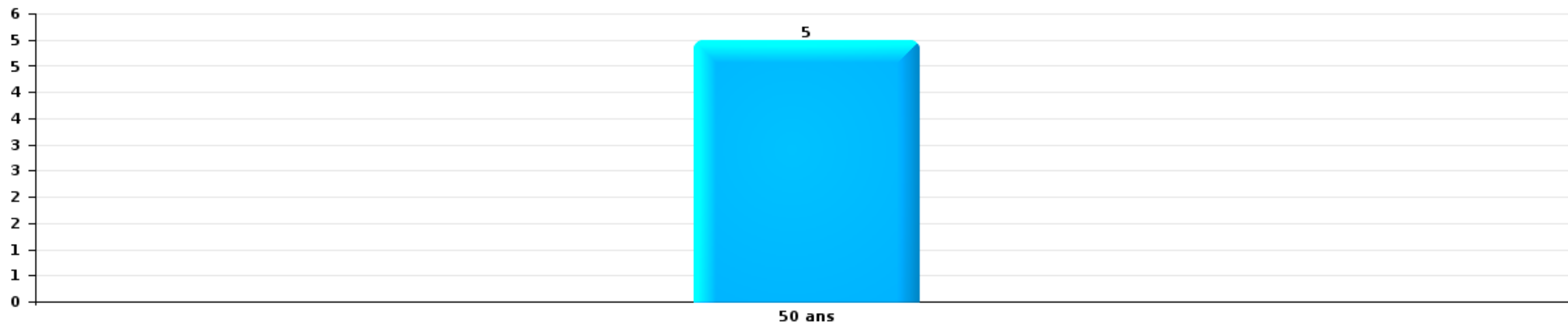






Vol dans ou sur un véhicule

Nombre de suspects-fait par âge (chronologique)



# ***STATISTIQUES POLICIERES DE CRIMINALITE***

---

***LIEU DE PERPETRATION: COMMUNE***

**Ans**

***ANNEXE I: DETAIL PAR CATEGORIE DE DELIT  
CODE PENAL***

Infraction Code pénal

Infr. contre l'intégrité physique

			2000	2013	2014	2015	2016	2017	2018	2019	2020	2021	2022	2023
Assassinat	Empoisonnement (assassinat)	Tent.						1						
	Autres	Tent.	1	1									1	1
		<b>Sous-total</b>	<b>1</b>	<b>1</b>				<b>1</b>					<b>1</b>	<b>1</b>
Meurtre	Parricide (meurtre)	Tent.												1
	Autres	Acc.							1					
		Tent.			2	2	1				1	2	8	1
		<b>Sous-total</b>			<b>2</b>	<b>2</b>	<b>1</b>	<b>1</b>		<b>1</b>	<b>2</b>	<b>8</b>	<b>8</b>	<b>2</b>
Torture et maltraitance	Torture	Acc.		1										
	Traitement inhumain	Acc.			2	2	1			1				
	Traitement dégradant	Acc.			1	1					2			
		<b>Sous-total</b>		<b>1</b>	<b>3</b>	<b>3</b>	<b>1</b>			<b>1</b>	<b>2</b>			
Coups et/ou blessures vol. en sphère familiale	Entre partenaires ou ex-partenaires	Acc.	13	56	44	42	43	50	49	59	63	52	68	14
	Lors d'un différend familial en général	Acc.	38											
	Par les parents envers un mineur	Acc.	4	7	10	6	6	10	11	8	12	9	3	5
	Par les parents envers personne vulnérable	Acc.							1				1	
	Envers les parents	Acc.	2	5	9	7	6	3	6	10	8	9	6	4
	Envers d'autres ascendants directs ou collatéraux	Acc.		1	3	2	3		1		2	3	1	2
	<b>Sous-total</b>	<b>57</b>	<b>69</b>	<b>66</b>	<b>57</b>	<b>58</b>	<b>63</b>	<b>68</b>	<b>77</b>	<b>85</b>	<b>73</b>	<b>79</b>	<b>25</b>	
Coups et/ou blessures vol. hors sphère familiale	Bagarres (=coups réciproques)	Acc.	30	22	25	18	19	33	30	32	27	37	51	10
	Coups envers fonctionnaire de police	Acc.		1	2	2	5		2		2	1	3	
	Envers un mineur par une pers. ayant autorité	Acc.	5	4	3	2	2	3	2	2	2	1	2	
	Envers un mineur qualité de l'auteur inconnue	Acc.	4	5	2	6	8	4	5	6	4	5	4	3
	Envers pers. vulnérable par pers. ayant autorité	Acc.		1		1		1					1	
	Envers pers. vulnérable (qualité auteur inconnue)	Acc.					1		1	2	2			1
	Envers un mineur par cohabitant sans rel. Autorité	Acc.											2	
	Envers un arbitre de manifestation sportive	Acc.										1		
	Coups envers personnel transport public	Acc.			1		2			1				
	Coups envers personnel autre service public	Acc.		1					1		1		1	
	Coups envers profession médicale	Acc.				1	1			1				
	Coups envers personnel institut d'enseignement	Acc.		2	2				2	1	1			2
	Coups envers gardien de prison/corps sécurité	Acc.							1					
	Non spécifié	Acc.	86	69	68	72	90	75	72	62	52	65	75	14
	<b>Sous-total</b>	<b>125</b>	<b>105</b>	<b>103</b>	<b>102</b>	<b>128</b>	<b>120</b>	<b>114</b>	<b>107</b>	<b>89</b>	<b>111</b>	<b>140</b>	<b>28</b>	
Abstention coupable	Acc.			1	1			1	1				2	
	<b>Sous-total</b>			<b>1</b>	<b>1</b>			<b>1</b>	<b>1</b>				<b>2</b>	

## Infr. contre l'intégrité physique

			2000	2013	2014	2015	2016	2017	2018	2019	2020	2021	2022	2023
Autres infr. volontaires. c/ l'intégrité phys.	Privation de soins à enfant ou personne vulnérable	Acc.				1	1	1				1		
	Délaissement d'enfant ou personne vulnérable	Acc.	1				6	2	3	5	2	1		1
	Abandon d'enfant dans le besoin	Acc.	1		1		1							1
		Acc.							1		1		1	
	Administration substances nuisibles	Tent.	1											
	Empoisonnement de denrées	Acc.											1	
	Entrave méchante à la circulation	Acc.	1	2		5	5	6	11	1	16	11	14	
	Voies de faits et violences légères	Acc.	2	5	6	5	5	3	2	5	6	5	11	2
	<b>Sous-total</b>		<b>6</b>	<b>7</b>	<b>7</b>	<b>11</b>	<b>18</b>	<b>12</b>	<b>17</b>	<b>11</b>	<b>25</b>	<b>18</b>	<b>27</b>	<b>4</b>
Infr. involontaires contre l'intégrité physique	Homicides involontaires	Tent.		1										
	Coups et/ou blessures involontaires	Acc.	5	1	2	2	3		4	1		1	1	
	Abstention d'entretien enfant/personne vulnérable	Acc.				1				1				
	Morsure de chien	Acc.		1	1		7		4	3	3	1	6	1
	Non spécifié	Acc.							1					
	<b>Sous-total</b>		<b>5</b>	<b>3</b>	<b>3</b>	<b>3</b>	<b>10</b>		<b>9</b>	<b>5</b>	<b>3</b>	<b>2</b>	<b>7</b>	<b>1</b>
	<b>Total</b>		<b>194</b>	<b>186</b>	<b>183</b>	<b>179</b>	<b>217</b>	<b>198</b>	<b>210</b>	<b>201</b>	<b>205</b>	<b>206</b>	<b>264</b>	<b>61</b>

## Infr. contre la liberté individuelle

		2000	2013	2014	2015	2016	2017	2018	2019	2020	2021	2022	2023	
Enlèvement de mineur ou personne vulnérable	Enlèvement parental	Acc.			1	2	1	1				1		
		Tent.												1
	Autre enlèvement	Acc.	3		1									
		Tent.		1	1	1		1		1	1	2		
	<b>Sous-total</b>	<b>3</b>	<b>1</b>	<b>1</b>	<b>3</b>	<b>2</b>	<b>2</b>	<b>1</b>	<b>1</b>	<b>1</b>	<b>2</b>	<b>1</b>	<b>1</b>	
Détenion par un particulier		Acc.	1	1		1	2	2			3	2		
		Tent.								1				
	<b>Sous-total</b>	<b>1</b>	<b>1</b>	<b>1</b>	<b>1</b>	<b>2</b>	<b>2</b>		<b>1</b>	<b>3</b>	<b>2</b>			
	<b>Total</b>	<b>4</b>	<b>2</b>	<b>2</b>	<b>3</b>	<b>3</b>	<b>4</b>	<b>3</b>	<b>1</b>	<b>2</b>	<b>5</b>	<b>3</b>	<b>1</b>	

**Infr. contre les moeurs**

			2000	2013	2014	2015	2016	2017	2018	2019	2020	2021	2022	2023
Viol n'ayant pas causé la mort	Victime < 10a	Acc.	1	1		1	1	3	2	2				
	Victime 10a - 14a	Acc.	1		1	2	2	1	2					
		Tent.									1		1	
	Victime 14a - 16a	Acc.		2		2	1	4	1	1	1	1	1	
		Tent.												1
	Victime 16a - 18a	Acc.	1				1	1	3	1			5	
		Tent.											1	1
Victime majeure	Acc.	1	5	5	4		2	10	7	10	6	6	1	
	Tent.		1		1					1		1		
Victime âge inconnu	Acc.												1	
	Sous-total		4	9	6	10	5	11	18	13	11	15	5	
Viol n'ayant pas causé la mort (nvCPS)	Victime < 16a	Acc.											1	2
	Victime majeure	Acc.										1	5	1
		Tent.											1	
	Sous-total											1	7	3
Attentat à la pudeur avec violence / menace	Victime < 16a	Acc.	1	2		2		1	2	1	3	1	1	
	Victime 16a - 18a	Acc.				1							1	
	Victime majeure	Acc.			2	1	2	1	1	2		5	1	
	Sous-total		1	2	2	4	2	2	3	3	3	6	3	
Attentat à la pudeur sans violence / menace	Victime < 16a	Acc.	2	4	4	2	3	2	6		7	6	3	
	Victime 16a - 18a	Acc.			1		2				1			
	Victime âge inconnu	Acc.					5		1			1		
	Sous-total		2	4	5	2	10	2	7		8	7	3	
Attentat à la pudeur non spécifié		Acc.						1						
		Sous-total						1						
Atteinte intégrité sexuelle sans mort (nvCPS)	Victime < 16a	Acc.								3			5	5
	Victime 16a - 18a	Acc.											1	
	Victime majeure	Acc.												1
	Sous-total									3			6	6
Pornographie infantine	Détention	Acc.		1	1	2	1	2		5	2	1		
	Distribution	Acc.	1	2	3	3	5	1	2	10	1	3	1	
	Accès pornographie infantine via technologie	Acc.						1						
	Non spécifié	Acc.		1										
	Sous-total		1	4	4	5	6	4	2	15	3	4	1	
Pornographie		Acc.			1					1				
		Sous-total			1					1				
Incitation à la débauche	Victime mineure	Acc.			1		1	1		2	1	2		
	Victime majeure	Acc.					1							
	Age victime inconnu	Acc.						1						
	Autre publicité pour débauche	Acc.					1							
	Sous-total			1		3	2			2	1	2		

**Infr. contre les mœurs**

			2000	2013	2014	2015	2016	2017	2018	2019	2020	2021	2022	2023
Exploitation de la débauche d'autrui	Victime mineure	Acc.										1		
	Victime majeure	Acc.			1		1		1				2	
	Age victime inconnu	Acc.							1					
		Sous-total			1		1		2				1	2
Outrage public aux bonnes mœurs	Actions (exhibitionnisme, etc.)	Acc.	1	4	3		1	3	1	5	3	7	6	
	Ecrits, images, objets	Acc.	2				6		2		2			
	Exhibitionnisme (nvCPS)	Acc.												1
	Non spécifié	Acc.	2		1									
	Sous-total		5	4	4		7	3	3	5	5	7	6	1
Voyeurisme	Observation/enregistrement de nudité ou intimité	Acc.		2	1			2	4	5	4	1	3	
	Diffusion enregistrement nudité ou intimité	Acc.								3	5	4	1	
		Sous-total		2	1			2	4	8	9	5	4	
Voyeurisme via moyen technique ou autre (nvCPS)	Victime majeure	Acc.											1	
	Sous-total												1	
Diffusion de contenu à caractère sexuel (nvCPS)	Victime 16a - 18a	Acc.											1	
	Victime majeure	Acc.												1
		Sous-total											1	1
Diffusion contenu sex. but méchant/lucrat. (nvCPS)	Victime < 16a	Acc.											1	2
		Sous-total											1	2
Grooming (contact par ICT avec mineur < 16 ans)		Acc.									1			
		Sous-total									1			
	Total		13	25	25	21	34	27	39	50	41	48	40	13

**Infr. contre autres valeurs morales et sentiments**

			2000	2013	2014	2015	2016	2017	2018	2019	2020	2021	2022	2023	
Harcèlement	Harcèlement par téléphone (OLD)	Acc.	14												
		Acc.	3	70	83	64	59	39	58	86	78	95	96		35
	Sous-total	17	70	83	64	59	39	58	86	78	95	96		35	
Violation de sépulture		Acc.						1							
		Sous-total						1							
Violation du secret professionnel		Acc.			1		1	1	1						
		Sous-total			1		1	1	1						
Atteinte à l'honneur	Calomnie et diffamation	Acc.	22	13	8	9	9	7	11	15	8	13	12		
	Déclaration calomnieuse	Acc.	1	1	1	1			1	1			1		
	Imputation calomnieuse	Acc.			1			3		1					
	Divulgence méchante	Acc.		1			1								
	Injures (Délit)	Acc.	2	3	5	6	8	7	6	2	2	6	2		
	Sous-total	25	18	15	16	18	17	18	19	19	10	19	15		
Vie privée	Intrusion de nuit	Acc.	1												
	Violation de domicile par un particulier	Acc.	7	5	1	2	4	2	2	4	2	4	5	1	
	Violation du secret des lettres	Acc.	2	1		1		2					4	2	
	Sous-total	10	6	1	3	4	4	4	2	4	2	4	9	3	
Tapage nocturne		Acc.	2	2	2	1	4		1	1	3	2	2	1	
		Sous-total	2	2	2	1	4		1	1	3	2	2	1	
Abus faiblesses de personnes		Acc.							1	1					
		Sous-total							1	1					
Occupation bien d'autrui (squatter)	Pénétrer / occuper / séjourner (bien non habité)	Acc.											1		
	Pénétrer / occuper / séjourner (bien habité)	Acc.										1			
		Sous-total										1	1		
	Total	54	96	102	84	86	62	81	111	93	121	123		39	



**Infr. relative au statut juridique de l'enfant**

			2000	2013	2014	2015	2016	2017	2018	2019	2020	2021	2022	2023
Non-représentation d'enfants	Par les parents	Acc.	11	15	17	30	19	8	8	12	24	29	18	
	Par une personne qui en a la charge	Acc.		1		3					1			
		Sous-total	11	16	17	33	19	8	8	12	25	29	18	
Non spécifié		Acc.	2											
		Sous-total	2											
		Total	13	16	17	33	19	8	8	12	25	29	18	

## Vol et extorsion

			2000	2013	2014	2015	2016	2017	2018	2019	2020	2021	2022	2023
Vol avec circ. aggr.	Avec violence	Acc.	42	28	27	22	27	21	20	22	17	22	18	4
		Tent.	12	2	8	2	7	6	4	3	4			
	Sans violence	Acc.	555	384	349	249	241	219	324	202	140	186	211	52
		Tent.	298	243	221	174	161	133	165	121	71	92	118	31
	Sous-total		907	657	605	447	436	379	513	348	232	300	347	87
Vol sans circ. aggr.	Avec violence	Acc.	14	14	31	19	7	7	11	12	6	7	7	
		Tent.	3	2	1		1	1		1		1		
	Sans violence, Vol à la tire	Acc.	51	42	33	40	37	25	27	29	25	20	26	5
		Tent.		1	1				1			1		
	Sans violence, Vol d'usage	Acc.	1	1	2		1	3	1		2		2	
	Sans violence, Vol domestique	Acc.	11	12	4	10	6	2	9	4	6	5	2	1
	Sans violence	Acc.	590	344	379	315	231	268	319	317	212	316	343	60
Tent.		11	3	1	7	2	6	5	6	4	2	3	3	
	Sous-total		681	419	452	391	285	312	373	369	255	352	383	69
Vol non spécifié		Acc.	43	1	2	1	1	3	3	4		2	1	1
		Tent.	4											
	Sous-total		47	1	2	1	1	3	3	4		2	1	1
Extorsion		Acc.	4	8	3	4	3	6	1	8	4	2	1	1
		Tent.	4	1	2	1	3	7	2	3	3	2	3	1
	Sous-total		8	9	5	5	6	13	3	11	7	4	4	2
	Total		1.643	1.086	1.064	844	728	707	892	732	494	658	735	159

## Fraude

		2000	2013	2014	2015	2016	2017	2018	2019	2020	2021	2022	2023	
Blanchiment d'argent	Acc.		3	5	3	3	1	4	1	10	9	7		
	Tent.										1			
	Sous-total		3	5	3	3	1	4	1	10	10	7		
Recel	Recel simple	Acc.	12	13	13	4	4	7	1	4	6	7	6	2
	Recel qualifié	Acc.	3	4	2	2						1		
	Non spécifié	Acc.	1						1					
	Sous-total		16	17	15	6	6	7	1	5	6	7	7	2
Grivèlerie	Carburant / lubrifiant	Acc.	149		1		1	1						
	Boissons et aliments	Acc.		1	1		2		1		1	1		
	Voiture de location	Tent.					1							
	Sous-total	Acc.	149	2	2		3	2	2	3		3	1	
Détournement et destruction frauduleuse	Cel frauduleux	Acc.	28	7	7	11	6	2	9	10	12	9	10	9
	D'argent, de papiers, etc.	Tent.	1											
	D'objets saisis	Acc.	1				1	1	1		1	1		
	De biens mobiliers des époux	Acc.		1										
	D'héritage	Acc.			1	1	1	1						
	Non spécifié	Acc.	1											
Sous-total		31	8	8	12	7	4	12	12	12	11	11	9	
Escoquerie	Fraude par internet	Acc.		10	18	22	8	22	33	34	35	44	55	15
		Tent.		3	3	6	4	6	4	7	6	4	7	
	Escoquerie sans internet	Acc.	1	25	13	33	20	23	37	17	14	15	27	5
		Tent.		3	3	5		5	2	1	3		2	1
	Non spécifié	Acc.	17											
	Tent.	5												
Sous-total		23	41	37	66	32	56	76	59	58	63	91	21	
Tromperie	Marchandises vendues / travail fourni	Acc.				1	1		2	1				
	Sous-total				1	1		2	1					
Abus de confiance et infr. apparentées	Abus de confiance	Acc.	56	22	18	19	12	18	27	20	13	28	32	4
	Abus des faiblesses	Acc.	1		2	1	2	2	1	2	2	4	5	
	Sous-total		57	22	20	20	14	20	28	22	15	32	37	4
Abus de biens sociaux	Par des sociétés	Acc.					1		1				1	
	Non spécifié	Acc.							1					
	Autres	Acc.							1					
	Sous-total						1		3				1	
Infr. liées à l'insolvabilité	Par le débiteur	Acc.							1					
	Non spécifié	Acc.		2	1	1	1	1	3	1	1	1	1	
	Sous-total			2	1	1	1	1	3	2	1	1	1	
Insolvabilité frauduleuse		Acc.			1									
	Sous-total			1										

**Fraude**

		2000	2013	2014	2015	2016	2017	2018	2019	2020	2021	2022	2023
<b>Chèques sans provision</b>	<b>Acc.</b>	3											
	<b>Sous-total</b>	3											
	<b>Total</b>	279	95	89	109	67	92	128	108	102	127	155	37

## Dégradation de la propriété

			2000	2013	2014	2015	2016	2017	2018	2019	2020	2021	2022	2023
Incendie volontaire	Dans lieu habité (de jour)	Acc.					1	1		1	1			
	Dans lieu habité (de nuit)	Acc.	3		1	1	1		2			1		
		Tent.						1						
	Dans un autre lieu (de jour)	Acc.	2		1	1	1		2	7	3	2	1	1
	Dans un autre lieu (de nuit)	Acc.	7	4	4	4	1	5	5	7	11	3	2	2
	Dans un autre lieu (moment indéterminé)	Acc.	2	3		1	2	2	1	1				
		Sous-total	14	7	6	7	6	9	10	16	15	6	3	3
Incendie involontaire		Acc.	21	7	6	6	7	6	5	4	3	8	9	2
		Sous-total	21	7	6	6	7	6	5	4	3	8	9	2
Destruction, dénaturation, dégradation	Avec circ. aggr.	Acc.	72		1			3	1	1	2			
	Destruction de biens agricoles	Acc.											2	1
	Non spécifié	Acc.	2	1			1	1						
		Tent.	3											
		Sous-total	77	1	1		1	4	1	1	2		2	1
Vandalisme	Sur véhicules	Acc.	94	104	133	89	121	108	96	112	109	103	111	28
	Sur autres biens mobiliers	Acc.	15	10	11	7	5	5	4	11	5	7	12	3
	Graffitis	Acc.	2	11	9	12	14	10	9	6	4	6	6	1
	Autres détériorations sur biens immobiliers	Acc.	64	50	52	45	49	49	56	59	53	59	51	17
	Dégradation de clôture	Acc.	6	2	1				1	3	1	2	1	1
		Sous-total	181	177	206	153	189	172	166	191	172	177	181	50
		Total	293	192	219	166	203	191	182	212	192	191	195	56

**Infr. contre la Sécurité de l'Etat**

		2000	2013	2014	2015	2016	2017	2018	2019	2020	2021	2022	2023
<b>Sûreté intérieure de l'Etat</b>	<b>Acc.</b>						1						
	<b>Sous-total</b>						1						
<b>Terrorisme</b>	<b>Groupe terroriste</b>	<b>Acc.</b>			1				2				
	<b>Sous-total</b>				1				2				
	<b>Total</b>				1		1		2				

## Infr. contre la sécurité publique

		2000	2013	2014	2015	2016	2017	2018	2019	2020	2021	2022	2023
Organisation criminelle	Acc.				1		1			1	1		
	Sous-total				1		1			1	1		
Association de malfaiteurs	Acc.		4	1		2	1	2	2		1	1	
	Sous-total		4	1		2	1	2	2		1	1	
Evasion de prisonniers	Evasion simple	Acc.											
	Non-rentree de congé	Acc.			1		1						
	Non-respect surveillance électronique	Acc.							1				
	Sous-total				1		1		1				
Menaces	Menace d'attentat	Acc.								1			
	Verbales	Acc.	162	31	42	31	36	18	33	38	35	42	40
	Ecrites	Acc.	4	9	10	10	25	17	21	22	14	22	12
	Par gestes, emblèmes	Acc.	18	15	16	16	18	14	19	27	27	22	34
	Alerte à la bombe	Acc.				1							
	Non spécifié	Acc.		1	1	2						1	1
	Sous-total		185	56	69	60	79	49	73	87	77	87	87
	Total		186	60	70	62	81	52	75	90	78	89	88
													22

## Infr. contre l'autorité publique

		2000	2013	2014	2015	2016	2017	2018	2019	2020	2021	2022	2023
Violence c/ personnes investies autorité publique	Acc.			1		1	1	1			1		
	Sous-total			1		1	1	1			1		
Rébellion	Rébellion armée	Acc.	1	2	3	1		5	1		1	1	1
	Rébellion non armée	Acc.	28	20	11	16	11	20	10	12	6	4	2
	Non spécifié	Acc.	1		3		1	2			1		
	Sous-total	6	30	22	17	17	12	27	11	12	8	5	3
Outrages	Acc.	17	19	14	11	9	11	9	20	17	10	12	1
	Sous-total	17	19	14	11	9	11	9	20	17	10	12	1
Autres infractions	Bris de scellés	Acc.					1	2			1		
	Industrie, commerce et enchères publiques	Acc.			1								
	Sous-total				1	1	2				1		
	Total	23	49	37	29	27	25	39	31	29	20	17	4



## Infr. contre la foi publique

			2000	2013	2014	2015	2016	2017	2018	2019	2020	2021	2022	2023
Faux en écritures	Faux en écritures	Acc.	21	13	4	6	6	11	5	6	7	2	5	1
	Usage de faux en écrit. et écrit. falsifiées	Acc.	26	13	12	3	6	10	4	12	7	9	11	
		Sous-total	47	26	16	9	12	21	9	18	14	11	16	1
Usurpation	Immixtion dans fonctions publiques	Acc.	9	2	1						1			
	De fonctions	Acc.	6				1				1			
	De nom	Acc.	9	11	3	6	14	10	9	5	11	5	1	5
	Non spécifié	Acc.		1										
	Sous-total	24	14	4	6	15	10	9	9	5	13	5	1	5
Contrefaçon / falsification	Contrefaçon	Acc.		2	1	4	3			2	1	2		
	Falsification	Acc.	1		3	3	1	1	1	1		1	1	
	Non spécifié	Acc.					1							
	Sous-total	1	2	4	7	5	1	1	3	3	1	3	1	
Fausses monnaies	Emission	Acc.	8	1	1	1								
	Non spécifié	Acc.					1							
	Autres	Acc.	4	1		2	2	1				2	1	
	Sous-total	12	2	1	3	3	1					2	1	
Faux en justice	Faux témoignage	Acc.							1			1	1	
	Fausses déclarations	Acc.	1		2			2	1	2		2		1
		Sous-total	1		2			2	2	2	2	3	1	1
	Total	85	44	27	25	35	35	21	28	28	24	20	7	



Ans

Infraction Code pénal

Infr. contre la famille

		2000	2013	2014	2015	2016	2017	2018	2019	2020	2021	2022	2023
Abandon de famille	Acc.	5	5	4	6	8	5	1	2		1	1	
	Sous-total	5	5	4	6	8	5	1	2		1	1	
Refus du droit aux relations personnelles	Acc.	94	26	19	17	32	29	24	15	24	28	24	2
	Sous-total	94	26	19	17	32	29	24	15	24	28	24	2
Non-acquittement pension alimentaire	Acc.	11		3	2	1		3		1	2	6	
	Sous-total	11		3	2	1		3		1	2	6	
Mariage forcé	Acc.								1				
	Sous-total								1				
	Total	110	31	26	25	41	34	28	17	26	31	31	2

Criminalité informatique

		2000	2013	2014	2015	2016	2017	2018	2019	2020	2021	2022	2023
Hacking	Acc.		9	3	9	2	9	1	3	2	3	3	2
	Tent.		1										
	Sous-total		10	3	9	2	9	1	3	2	3	3	2
Faux en informatique	Acc.		1	3	1	3	3	1		1	2	5	
	Sous-total		1	3	1	3	3	1		1	2	5	
Fraude informatique	Acc.		44	56	35	43	45	35	70	76	97	161	37
	Tent.		5	1	5	3	2	2	5	1	3	4	2
	Sous-total		49	57	40	46	47	37	75	77	100	165	39
Sabotage	Acc.		2			1	2	2	1				1
	Sous-total		2			1	2	2	1				1
	Total		62	63	50	52	61	41	79	80	105	173	42



**Exercice illégal de l'autorité publique**

		2000	2013	2014	2015	2016	2017	2018	2019	2020	2021	2022	2023
<b>Corruption publique</b>	Acc.									1			
	Sous-total									1			
<b>Abus de l'autorité</b>	Acc.	1			1								
	Sous-total	1			1								
<b>Négligence du dépositaire</b>	Acc.						1						
	Sous-total						1						
	<b>Total</b>	<b>1</b>			<b>1</b>		<b>1</b>			<b>1</b>			

**Marchand de sommeil**

		2000	2013	2014	2015	2016	2017	2018	2019	2020	2021	2022	2023
<b>Sans circ. aggr.</b>	Acc.		1										
	Sous-total		1										
<b>Avec circ. aggr.</b>	Acc.										1		
	Sous-total										1		
	<b>Total</b>		<b>1</b>								<b>1</b>		

**Traite des êtres humains**

		2000	2013	2014	2015	2016	2017	2018	2019	2020	2021	2022	2023
<b>Exploitation sexuelle</b>	Acc.						1			1		1	1
	Sous-total						1			1		1	1
<b>Exploitation économique</b>	Acc.								1	1			
	Sous-total								1	1			
<b>Trafic d'organes</b>	Acc.							1					
	Sous-total							1					
	<b>Total</b>						<b>1</b>	<b>1</b>	<b>1</b>	<b>2</b>		<b>1</b>	<b>1</b>



Provocation crime ou délits

		2000	2013	2014	2015	2016	2017	2018	2019	2020	2021	2022	2023
<b>Provocation délits</b>	<b>Acc.</b>										2		
	<b>Sous-total</b>										2		
	<b>Total</b>										2		

Autres infractions Code pénal

		2000	2013	2014	2015	2016	2017	2018	2019	2020	2021	2022	2023
	<b>Acc.</b>					1					1		
	<b>Sous-total</b>					1					1		
	<b>Total</b>					1					1		

Contravention Code pénal

		2000	2013	2014	2015	2016	2017	2018	2019	2020	2021	2022	2023
<b>Injures (Contravention)</b>	<b>Acc.</b>	28	1	1									
	<b>Sous-total</b>	28	1	1									
<b>Destruction d'animaux (Contravention)</b>	<b>Acc.</b>	1											
	<b>Sous-total</b>	1											
<b>Divagation d'animaux</b>	<b>Acc.</b>	1											
	<b>Sous-total</b>	1											
<b>Autres contraventions CP</b>	<b>Acc.</b>	4											
	<b>Sous-total</b>	4											
	<b>Total</b>	34	1	1									

# ***STATISTIQUES POLICIERES DE CRIMINALITE***

---

***LIEU DE PERPETRATION: COMMUNE***

**Ans**

***ANNEXE II: DETAIL PAR CATEGORIE DE DELIT  
LOIS SPECIALES***



Ans

Infraction Lois spéciales

Drogues

			2000	2013	2014	2015	2016	2017	2018	2019	2020	2021	2022	2023
Détention		Acc.	8	131	144	94	75	35	82	85	82	37	32	7
		Tent.	1											
		Sous-total	9	131	144	94	75	35	82	85	82	37	32	7
Usage	Usage en groupe	Acc.	11											
	Usage individuel	Acc.	5											
	Faciliter l'usage	Acc.	4				2	1	1					
	Incitation à l'usage	Acc.						1						
	Désordre, scandale ou danger dans un espace public	Acc.												2
	Sous-total	20				2	2	1						2
Importation et exportation		Acc.	6	1	2	2					4		1	1
		Sous-total	6	1	2	2					4		1	1
Fabrication		Acc.		4	3	2	4	8	6	9	11	4	7	
		Sous-total		4	3	2	4	8	6	9	11	4	7	
Commerce		Acc.		17	9	9	7	8	10	12	22	9	10	2
		Sous-total		17	9	9	7	8	10	12	22	9	10	2
Autres		Acc.	1	1				1	1		2	2	1	
		Sous-total	1	1				1	1		2	2	1	
		Total	36	154	158	107	88	54	100	106	121	52	51	12



Législation sur les étrangers

			2000	2013	2014	2015	2016	2017	2018	2019	2020	2021	2022	2023
Transmigration illégale	Mariages simulés/blancs sans récompense/contrainte	Acc.		1	2			2	1	1	2	1		
	Cohab. légale de complais. sans récompense/contr.	Acc.										1		
	Accès au territoire	Acc.	1	8		6	1		5	5		3	7	2
	Séjour	Acc.	7	64	33	45	20	29	35	41	32	34	47	13
	Éloignement	Acc.				1								
	Inscription au registre des étrangers	Acc.		56	75	51	51	42	63	43	54	42	115	12
	Reconnaissance fraudul. sans récompense/contrainte	Acc.										1		
	<b>Sous-total</b>		<b>8</b>	<b>129</b>	<b>110</b>	<b>103</b>	<b>72</b>	<b>73</b>	<b>104</b>	<b>90</b>	<b>88</b>	<b>82</b>	<b>169</b>	<b>27</b>
Mariages simulés/blancs avec récompense/contrainte	Se faire rétribuer	Acc.		1										
	<b>Sous-total</b>			<b>1</b>										
Trafic d'êtres humains		Acc.						1		2				
	<b>Sous-total</b>							<b>1</b>		<b>2</b>				
Aide au séjour illégal		Acc.				1	1		1					
	<b>Sous-total</b>					<b>1</b>	<b>1</b>		<b>1</b>					
Non spécifié		Acc.			1		4							
	<b>Tent.</b>		1											
	<b>Sous-total</b>		<b>1</b>		<b>1</b>		<b>4</b>							
	<b>Total</b>		<b>9</b>	<b>130</b>	<b>111</b>	<b>104</b>	<b>77</b>	<b>74</b>	<b>105</b>	<b>92</b>	<b>88</b>	<b>82</b>	<b>169</b>	<b>27</b>



**Environnement**

			2000	2013	2014	2015	2016	2017	2018	2019	2020	2021	2022	2023
<b>Déchets</b>	Transport de déchets	Acc.		8		2								
	Déchets par professionnel	Acc.			1									
	Déchets par particulier	Acc.		2	1	2		2	1	1		1	6	1
	Déchets par personne indéterminée	Acc.	3											
	Déchets: permis/autorisation	Acc.								1				
	<b>Sous-total</b>		<b>3</b>	<b>10</b>	<b>2</b>	<b>4</b>		<b>2</b>	<b>1</b>	<b>2</b>		<b>1</b>	<b>6</b>	<b>1</b>
<b>Autres que déchets</b>	Urbanisme	Acc.			1									
	Permis d'environnement	Acc.											1	
	Bruit	Acc.	1											
	Pollution du sol	Acc.				1			1	1				
	Autres nuisances en matière d'environnement	Acc.	2											
	<b>Sous-total</b>		<b>3</b>		<b>1</b>		<b>1</b>		<b>1</b>	<b>1</b>			<b>1</b>	
<b>Biodiversité / Faune et flore</b>	Bien-être animal	Acc.	6	2	4	4	4	1	4	4	3	5	4	
	Destruction d'animaux	Acc.	1			1								
		<b>Sous-total</b>	<b>7</b>	<b>2</b>	<b>4</b>	<b>5</b>	<b>4</b>	<b>1</b>	<b>4</b>	<b>4</b>	<b>3</b>	<b>5</b>	<b>4</b>	
<b>Non spécifié</b>		Acc.	1											
		<b>Sous-total</b>	<b>1</b>											
	<b>Total</b>		<b>14</b>	<b>12</b>	<b>7</b>	<b>9</b>	<b>5</b>	<b>3</b>	<b>6</b>	<b>7</b>	<b>3</b>	<b>6</b>	<b>11</b>	<b>1</b>





**Armes et explosifs**

			2000	2013	2014	2015	2016	2017	2018	2019	2020	2021	2022	2023
<b>Détention illégale</b>	Arme à feu	Acc.		113	11	20	7	15	6	10	13	10	12	1
	Arme blanche ou non à feu	Acc.		10	17	13	6	5	10	10	15	7	9	1
	Munition	Acc.		3			1	2		2	3	2	4	
	Pièces/accessoires	Acc.		1					1					
	Non spécifié	Acc.	5			1			1					
	<b>Sous-total</b>		<b>5</b>	<b>127</b>	<b>28</b>	<b>34</b>	<b>14</b>	<b>22</b>	<b>18</b>	<b>22</b>	<b>31</b>	<b>19</b>	<b>25</b>	<b>2</b>
<b>Port / transport illégal</b>	Arme à feu	Acc.		2	1		3		3		2	1	2	
	Arme blanche ou non à feu	Acc.		18	14	18	10	2	13	7	23	10	23	2
	Pièces/accessoires	Acc.								1				
	Non spécifié	Acc.	12											
	<b>Sous-total</b>		<b>12</b>	<b>20</b>	<b>15</b>	<b>18</b>	<b>13</b>	<b>2</b>	<b>16</b>	<b>8</b>	<b>25</b>	<b>11</b>	<b>25</b>	<b>2</b>
<b>Commerce illégal</b>	Arme à feu	Acc.		4	1	3		2				1		1
	Arme blanche ou non à feu	Acc.					1		1					
	Non spécifié	Acc.	1			1							1	
	<b>Sous-total</b>		<b>1</b>	<b>4</b>	<b>1</b>	<b>4</b>	<b>1</b>	<b>2</b>	<b>1</b>			<b>1</b>	<b>1</b>	<b>1</b>
<b>Explosifs</b>		Acc.	1											
	<b>Sous-total</b>		<b>1</b>											
<b>Autre</b>	Documents	Acc.		2										
	Vente par correspondance/internet d'arme à feu	Acc.						1	1			1		
	Mesures de sécurité	Acc.				1								
	<b>Sous-total</b>			<b>2</b>		<b>1</b>		<b>1</b>	<b>1</b>			<b>1</b>		
	<b>Total</b>		<b>19</b>	<b>153</b>	<b>44</b>	<b>57</b>	<b>28</b>	<b>27</b>	<b>36</b>	<b>30</b>	<b>56</b>	<b>32</b>	<b>51</b>	<b>5</b>



Protection de la personne

			2000	2013	2014	2015	2016	2017	2018	2019	2020	2021	2022	2023
<b>Discrimination</b>	Racisme et xénophobie	Acc.	3	2	3	1	3	2	3	5	8	5	5	
	Fondée sur son orientation sexuelle (homophobie)	Acc.		2	2	1		1	1	1	1	2	1	2
	Fondée sur le sexe (sexisme)	Acc.								1		1		
	Fondée sur conviction religieuse ou philosophique	Acc.							1	2				
	Non spécifié	Acc.							1					
	Autre discrimination	Acc.			1	1								
	<b>Sous-total</b>		<b>3</b>	<b>4</b>	<b>6</b>	<b>3</b>	<b>3</b>	<b>3</b>	<b>6</b>	<b>9</b>	<b>9</b>	<b>8</b>	<b>6</b>	<b>2</b>
<b>Protection de la vie privée</b>		Acc.	13	3	2	2	1	2	1			1	1	1
	<b>Sous-total</b>		<b>13</b>	<b>3</b>	<b>2</b>	<b>2</b>	<b>1</b>	<b>2</b>	<b>1</b>			<b>1</b>	<b>1</b>	<b>1</b>
<b>Caméras de surveillance</b>		Acc.											1	
	<b>Sous-total</b>												<b>1</b>	
<b>Droit à l'image</b>		Acc.		3	3	4	2		1	1	1		2	
	<b>Sous-total</b>			<b>3</b>	<b>3</b>	<b>4</b>	<b>2</b>		<b>1</b>	<b>1</b>	<b>1</b>		<b>2</b>	
<b>Autres</b>		Acc.	5							1				
	<b>Sous-total</b>		<b>5</b>							<b>1</b>				
	<b>Total</b>		<b>21</b>	<b>10</b>	<b>11</b>	<b>9</b>	<b>6</b>	<b>5</b>	<b>8</b>	<b>11</b>	<b>10</b>	<b>9</b>	<b>10</b>	<b>3</b>



**Ans**

**Infraction Lois spéciales**

**Hormones et dopage**

		2000	2013	2014	2015	2016	2017	2018	2019	2020	2021	2022	2023
Détention	Acc.						1		3				
	Sous-total:						1		3				
	Total:						1		3				

**Sécurité privée**

		2000	2013	2014	2015	2016	2017	2018	2019	2020	2021	2022	2023
Entreprises de gardiennage / de sécurité	Acc.								1				
	Sous-total:								1				
	Total:								1				

**Protection de la jeunesse**

		2000	2013	2014	2015	2016	2017	2018	2019	2020	2021	2022	2023
Législation sur l'obligation scolaire	Acc.	1			2	1	2	1	3			1	
	Sous-total:	1			2	1	2	1	3			1	
Législation sur la protection de la jeunesse	Acc.	16	5	6	8	13	21	16	15	15	20	23	7
	Sous-total:	16	5	6	8	13	21	16	15	15	20	23	7
Non spécifié	Acc.		1	1		1	1						
	Sous-total:		1	1		1	1						
	Total:	17	6	7	10	15	24	17	18	15	20	24	7



Code pénal social

		2000	2013	2014	2015	2016	2017	2018	2019	2020	2021	2022	2023
<b>Harcèlement au travail</b>	Acc.		3	2	2	2	2	1	1		1	4	
	Sous-total:		3	2	2	2	2	1	1		1	4	
<b>Mise en danger du travailleur</b>	Acc.						1	1					
	Sous-total:						1	1					
<b>Rémunération et autres avantages patrimoniaux</b>	Acc.				1	1							
	Sous-total:				1	1							
<b>Travail illégal</b>	Acc.				1			1					
	Sous-total:				1			1					
<b>Fraude sociale aux cotisations (travail au noir)</b>	Acc.		1	4	2	2	1		2	2	2	4	
	Tent.					1							
	Sous-total:		1	4	2	3	1		2	2	2	4	
<b>Relations collectives de travail</b>	Acc.	2											
	Sous-total:	2											
<b>Surveillance et contrôle</b>	Acc.												1
	Sous-total:												1
<b>Sécurité sociale</b>	Acc.	1		1									
	Sous-total:	1		1									
<b>Infr. contre foi publique en droit pénal social</b>	Acc.		2		2		1			3	1		
	Sous-total:		2		2		1			3	1		
<b>Escroquerie en droit pénal social</b>	Acc.		1	2	8	5	3	6	6	3	2	3	1
	Sous-total:		1	2	8	5	3	6	6	3	2	3	1
<b>Autres</b>	Acc.			1	1				1				
	Sous-total:			1	1				1				
	<b>Total:</b>	<b>3</b>	<b>7</b>	<b>10</b>	<b>17</b>	<b>11</b>	<b>8</b>	<b>9</b>	<b>10</b>	<b>8</b>	<b>6</b>	<b>11</b>	<b>2</b>



**Ivresse et alcool**

		2000	2013	2014	2015	2016	2017	2018	2019	2020	2021	2022	2023
<b>Ivresse publique</b>	Acc.	3	34	28	26	29	24	33	41	37	34	29	3
	Sous-total:	3	34	28	26	29	24	33	41	37	34	29	3
<b>Servir de l'alcool à une personne ivre</b>	Acc.					1							
	Sous-total:					1							
	Total:	3	34	28	26	30	24	33	41	37	34	29	3

**Registre de population**

		2000	2013	2014	2015	2016	2017	2018	2019	2020	2021	2022	2023
	Acc.	61	131	167	170	149	158	151	151	112	124	110	28
	Sous-total:	61	131	167	170	149	158	151	151	112	124	110	28
	Total:	61	131	167	170	149	158	151	151	112	124	110	28

**Carte d'identité**

		2000	2013	2014	2015	2016	2017	2018	2019	2020	2021	2022	2023
<b>Pas en possession</b>	Acc.	11	4			1						1	
	Sous-total:	11	4			1						1	
<b>Refus de présentation</b>	Acc.										1		
	Sous-total:										1		
<b>Endommagée</b>	Acc.						1						
	Sous-total:						1						
<b>Non spécifié</b>	Acc.		1	1									
	Sous-total:		1	1									
	Total:	11	5	1		1	1				1	1	



Santé publique

		2000	2013	2014	2015	2016	2017	2018	2019	2020	2021	2022	2023
<b>Art de guérir, art infirmier, etc.</b>	<b>Acc.</b>										1	1	
	<b>Sous-total:</b>										1	1	
<b>Politique de la santé</b>	<b>Acc.</b>									1			
	<b>Sous-total:</b>									1			
<b>Interdiction de fumer</b>	<b>Acc.</b>		2									1	
	<b>Sous-total:</b>		2									1	
<b>Denrées alimentaires</b>	<b>Acc.</b>											2	
	<b>Sous-total:</b>											2	
<b>Refus ou négligence respect mesures</b>	<b>Acc.</b>									446	26	3	
	<b>Sous-total:</b>									446	26	3	
<b>Autres</b>	<b>Acc.</b>	3								6		1	
	<b>Sous-total:</b>	3								6		1	
	<b>Total:</b>	3	2							453	27	8	



Travail

		2000	2013	2014	2015	2016	2017	2018	2019	2020	2021	2022	2023
<b>Règlement général protection du travail</b>	<b>Acc.</b>	2											
	<b>Sous-total:</b>	2											
<b>Commerce ambulant</b>	<b>Acc.</b>	2		1									
	<b>Sous-total:</b>	2		1									
<b>Rémunération profession réglementée</b>	<b>Acc.</b>	1											
	<b>Sous-total:</b>	1											
<b>Bureau de placement payant</b>	<b>Acc.</b>			1									
	<b>Sous-total:</b>			1									
<b>Fraude sociale aux cotisations (travail au noir)</b>	<b>Acc.</b>	1	1	4	3	3				1	1	1	
	<b>Sous-total:</b>	1	1	4	3	3				1	1	1	
<b>Autres</b>	<b>Acc.</b>	1	2	1	5	1		2	2		1		
	<b>Sous-total:</b>	1	2	1	5	1		2	2		1		
	<b>Total:</b>	7	3	7	8	4		2	2	1	2	1	



**Protection des revenus publics**

		2000	2013	2014	2015	2016	2017	2018	2019	2020	2021	2022	2023
<b>Douane et accises</b>	Acc.									1			
	Sous-total:									1			
<b>Fraude sociale aux allocations</b>	Acc.			2				1	1		1	2	
	Sous-total:			2				1	1		1	2	
<b>Fraude TVA</b>	Acc.		1					1					
	Sous-total:		1					1					
<b>Fraude fiscale - impôts sur le revenu</b>	Acc.		1			1		1		1			
	Sous-total:		1			1		1		1			
<b>Fraude autres revenus publics</b>	Acc.			1									
	Sous-total:			1									
<b>Non spécifié</b>	Acc.				1								
	Sous-total:				1								
	Total:		2	3	1	1		3	1	2	1	2	

**Législation économique**

		2000	2013	2014	2015	2016	2017	2018	2019	2020	2021	2022	2023
<b>Contrefaçon de droits de propriété intellectuelle</b>	Acc.			1	1								
	Sous-total:			1	1								
<b>Autres</b>	Acc.		1										
	Sous-total:		1										
	Total:		1	1	1								

**Pratiques commerciales**

		2000	2013	2014	2015	2016	2017	2018	2019	2020	2021	2022	2023
<b>Pratiques du marché et protection du consommateur</b>	Acc.	2											
	Sous-total:	2											
<b>Autres</b>	Acc.								2	1		2	
	Sous-total:								2	1		2	
	Total:	2							2	1		2	





Autres lois spéciales

		2000	2013	2014	2015	2016	2017	2018	2019	2020	2021	2022	2023
<b>Transport</b>	Acc.		1							1		1	1
	Sous-total:		1							1		1	1
<b>Loteries et jeux de hasard</b>	Acc.	1						1					
	Sous-total:	1						1					
<b>Infr. dans le secteur audiovisuel</b>	Acc.	2											
	Sous-total:	2											
<b>Dégradation involontaire câbles télécommunication</b>	Acc.						1				1		
	Sous-total:						1				1		
<b>Infractions Loi police chemins de fer</b>	Acc.				1					3	1	1	2
	Sous-total:				1					3	1	1	2
<b>Réorganisation judiciaire/continuité entreprises</b>	Acc.								1				
	Sous-total:								1				
<b>Moyens de communications électroniques</b>	Acc.											1	
	Sous-total:											1	
<b>Autres</b>	Acc.	2											
	Sous-total:	2											
	<b>Total:</b>	<b>5</b>	<b>1</b>			<b>1</b>	<b>1</b>	<b>1</b>	<b>1</b>	<b>4</b>	<b>2</b>	<b>3</b>	<b>3</b>

# ***STATISTIQUES POLICIERES DE CRIMINALITE***

---

***LIEU DE PERPETRATION: COMMUNE***

**Ans**

***ANNEXE III: DETAIL  
FIGURES CRIMINELLES / PHENOMENES***



Ans

FC Vol moyen de transport

		2000	2013	2014	2015	2016	2017	2018	2019	2020	2021	2022	2023
Vol de voiture	Acc.	135	50	43	27	37	27	38	21	20	23	25	4
	Tent.	109	9	8	3	2	4			1	2	2	
	<b>Total</b>	<b>244</b>	<b>59</b>	<b>51</b>	<b>30</b>	<b>39</b>	<b>31</b>	<b>38</b>	<b>21</b>	<b>21</b>	<b>25</b>	<b>27</b>	<b>4</b>
Vol de moto	Acc.	4	1	6	9	3	2	2	2	1			
	Tent.			1									
	<b>Total</b>	<b>4</b>	<b>1</b>	<b>7</b>	<b>9</b>	<b>3</b>	<b>2</b>	<b>2</b>	<b>2</b>	<b>1</b>			
Carjacking	Acc.	4	1	2		1	1		1		4	1	
	Tent.	3					2			1			
	<b>Total</b>	<b>7</b>	<b>1</b>	<b>2</b>		<b>1</b>	<b>3</b>		<b>1</b>	<b>1</b>	<b>4</b>	<b>1</b>	
Homejacking	Acc.	1	1	1	1	1	1						
	Tent.												
	<b>Total</b>	<b>1</b>	<b>1</b>	<b>1</b>	<b>1</b>	<b>1</b>	<b>1</b>						
Vol dans les garages	Acc.	3	20	12	5	17	10	17	7	5	7	2	3
	Tent.												
	<b>Total</b>	<b>3</b>	<b>20</b>	<b>12</b>	<b>5</b>	<b>17</b>	<b>10</b>	<b>17</b>	<b>7</b>	<b>5</b>	<b>7</b>	<b>2</b>	<b>3</b>
Vol de vélomoteur	Acc.	22	7	7	3	6	5	6	2	1	7	7	4
	Tent.	1	1									1	
	<b>Total</b>	<b>23</b>	<b>8</b>	<b>7</b>	<b>3</b>	<b>6</b>	<b>5</b>	<b>6</b>	<b>2</b>	<b>1</b>	<b>7</b>	<b>8</b>	<b>4</b>
Vol de vélo	Acc.	17	8	15	14	8	11	17	7	22	25	18	2
	Tent.	1									1		
	<b>Total</b>	<b>18</b>	<b>8</b>	<b>15</b>	<b>14</b>	<b>8</b>	<b>11</b>	<b>17</b>	<b>7</b>	<b>22</b>	<b>26</b>	<b>18</b>	<b>2</b>



**FC Cambriolage**

		2000	2013	2014	2015	2016	2017	2018	2019	2020	2021	2022	2023
<b>Cambriolage dans habitation</b>	<b>Acc.</b>	222	234	182	136	134	86	152	88	60	84	83	20
	<b>Tent.</b>	149	178	139	116	96	84	114	78	45	55	77	15
	<b>Total</b>	<b>371</b>	<b>412</b>	<b>321</b>	<b>252</b>	<b>230</b>	<b>170</b>	<b>266</b>	<b>166</b>	<b>105</b>	<b>139</b>	<b>160</b>	<b>35</b>
<b>Cambriolage ds entreprise ou commerce</b>	<b>Acc.</b>	78	63	74	34	37	33	40	24	22	23	20	12
	<b>Tent.</b>	25	34	43	28	29	27	20	19	17	13	13	12
	<b>Total</b>	<b>103</b>	<b>97</b>	<b>117</b>	<b>62</b>	<b>66</b>	<b>60</b>	<b>60</b>	<b>43</b>	<b>39</b>	<b>36</b>	<b>33</b>	<b>24</b>
<b>Cambriolage ds service public ou bâtiment administ</b>	<b>Acc.</b>	17	5	16	7	17	14	18	12	6	8	8	1
	<b>Tent.</b>	4	5	11	11	15	5	10	1	3	2	3	
	<b>Total</b>	<b>21</b>	<b>10</b>	<b>27</b>	<b>18</b>	<b>32</b>	<b>19</b>	<b>28</b>	<b>13</b>	<b>9</b>	<b>10</b>	<b>11</b>	<b>1</b>
<b>Vol au béliier</b>	<b>Acc.</b>	1	1	1				1					
	<b>Tent.</b>	1	1		1				1				
	<b>Total</b>	<b>2</b>	<b>2</b>	<b>1</b>	<b>1</b>			<b>1</b>	<b>1</b>				
<b>Cambriolage dans bâtiment (total)</b>	<b>Acc.</b>	316	302	272	177	188	133	209	124	86	115	110	33
	<b>Tent.</b>	178	216	193	155	140	116	144	98	64	70	93	27
	<b>Total</b>	<b>494</b>	<b>518</b>	<b>465</b>	<b>332</b>	<b>328</b>	<b>249</b>	<b>353</b>	<b>222</b>	<b>150</b>	<b>185</b>	<b>203</b>	<b>60</b>

**FC Vol autre**

		2000	2013	2014	2015	2016	2017	2018	2019	2020	2021	2022	2023
<b>Vol à main armée</b>	<b>Acc.</b>	22	15	11	11	18	16	8	14	7	17	10	1
	<b>Tent.</b>	11	2	6	3	6	4	3	4	1	1		
	<b>Total</b>	<b>33</b>	<b>17</b>	<b>17</b>	<b>14</b>	<b>24</b>	<b>20</b>	<b>11</b>	<b>18</b>	<b>8</b>	<b>18</b>	<b>10</b>	<b>1</b>
<b>Vol avec violence sans arme</b>	<b>Acc.</b>	47	40	58	37	21	16	25	28	22	16	19	6
	<b>Tent.</b>	8	3	5	1	4	9	4	3	6	2	4	
	<b>Total</b>	<b>55</b>	<b>43</b>	<b>63</b>	<b>38</b>	<b>25</b>	<b>25</b>	<b>29</b>	<b>31</b>	<b>28</b>	<b>18</b>	<b>23</b>	<b>6</b>
<b>Vol dans ou sur un véhicule</b>	<b>Acc.</b>	201	76	91	73	72	101	118	101	56	115	120	29
	<b>Tent.</b>	26	13	19	11	19	18	18	24	4	9	12	4
	<b>Total</b>	<b>227</b>	<b>89</b>	<b>110</b>	<b>84</b>	<b>91</b>	<b>119</b>	<b>136</b>	<b>125</b>	<b>60</b>	<b>124</b>	<b>132</b>	<b>33</b>



**FC Vol autre**

		2000	2013	2014	2015	2016	2017	2018	2019	2020	2021	2022	2023
<b>Sacjacking dans une voiture</b>	<b>Acc.</b>								1		1		
	<b>Total</b>								1		1		
<b>Vol d'armes et explosifs</b>	<b>Acc.</b>	8	6	9	11	2	2	6	4	1	7	5	
	<b>Total</b>	8	6	9	11	2	2	6	4	1	7	5	
<b>Steaming</b>	<b>Acc.</b>			1									
	<b>Total</b>			1									
<b>Arrachage de sac à main</b>	<b>Acc.</b>	17	2	11	1	3	1		5		1	2	1
	<b>Tent.</b>	2		2									
	<b>Total</b>	19	2	13	1	3	1		5		1	2	1
<b>Vol à l'arraché</b>	<b>Acc.</b>	25	16	30	15	8	8	10	20	7	5	12	1
	<b>Tent.</b>	2	1	3			1	1					
	<b>Total</b>	27	17	33	15	8	9	11	20	7	5	12	1
<b>Vol à la tire</b>	<b>Acc.</b>	99	50	39	42	39	27	27	31	27	25	27	5
	<b>Tent.</b>		1	1				1			1		
	<b>Total</b>	99	51	40	42	39	27	28	31	27	26	27	5
<b>Vol à l'étalage</b>	<b>Acc.</b>	218	70	59	51	35	30	76	85	54	56	83	9
	<b>Tent.</b>	4					1		1	1	3	1	
	<b>Total</b>	222	70	59	51	35	31	76	86	55	59	84	9
<b>Vol par ruse</b>	<b>Acc.</b>	25	49	51	39	44	32	28	37	22	26	31	5
	<b>Tent.</b>	7	16	10	9	18	7	5	4	7	2	1	1
	<b>Total</b>	32	65	61	48	62	39	33	41	29	28	32	6
<b>Vol de métaux</b>	<b>Acc.</b>	3	10	5	10	4	9	4	5	2	4	6	
	<b>Total</b>	3	10	5	10	4	9	4	5	2	4	6	
<b>Vol sur les chantiers</b>	<b>Acc.</b>	10	9	6	2		3	4	5	3	3	13	1
	<b>Tent.</b>	1		1	2						1		
	<b>Total</b>	11	9	7	4		3	4	5	3	4	13	1



**FC Vol autre**

		2000	2013	2014	2015	2016	2017	2018	2019	2020	2021	2022	2023
Home-invasion	Acc.				1		1	1	1		1		
	Tent.							1					
	<b>Total</b>				<b>1</b>		<b>1</b>	<b>2</b>	<b>1</b>		<b>1</b>		
Vol d'animaux	Acc.	1	2		1		2				1	1	
	<b>Total</b>	<b>1</b>	<b>2</b>		<b>1</b>		<b>2</b>				<b>1</b>	<b>1</b>	
Vol de cargaison	Acc.				1					1			
	<b>Total</b>				<b>1</b>					<b>1</b>			

**Criminalité ICT**

		2000	2013	2014	2015	2016	2017	2018	2019	2020	2021	2022	2023
Fraude de cartes de paiements	Acc.	6	25	35	27	28	26	21	41	40	36	74	17
	Tent.		3	1	2	2		1	4	1		1	1
	<b>Total</b>	<b>6</b>	<b>28</b>	<b>36</b>	<b>29</b>	<b>30</b>	<b>26</b>	<b>22</b>	<b>45</b>	<b>41</b>	<b>36</b>	<b>75</b>	<b>18</b>
Phishing	Acc.									7	16	27	7
	Tent.										1		1
	<b>Total</b>									<b>7</b>	<b>17</b>	<b>27</b>	<b>8</b>
Ransomware	Acc.						1		1		1		1
	<b>Total</b>						<b>1</b>		<b>1</b>		<b>1</b>		<b>1</b>
Shouldersurfing	Acc.		1			1	3	1	3	1	1	3	
	Tent.								2				
	<b>Total</b>		<b>1</b>			<b>1</b>	<b>3</b>	<b>1</b>	<b>5</b>	<b>1</b>	<b>1</b>	<b>3</b>	
Skimming	Acc.						1	1					
	<b>Total</b>						<b>1</b>	<b>1</b>					



FC Autre

		2000	2013	2014	2015	2016	2017	2018	2019	2020	2021	2022	2023
<b>Violence contre les métiers d'intérêt général</b>	<b>Acc.</b>		4	6	3	9	5	5	3	2	3	6	
	<b>Total</b>		4	6	3	9	5	5	3	2	3	6	
<b>Viol collectif</b>	<b>Acc.</b>			1	2			1	1				
	<b>Total</b>			1	2			1	1				
<b>Graffiti</b>	<b>Acc.</b>	2	12	9	17	16	10	11	6	5	6	8	1
	<b>Total</b>	2	12	9	17	16	10	11	6	5	6	8	1
<b>Dégradation de voiture</b>	<b>Acc.</b>	47	104	128	88	122	110	97	113	114	102	112	28
	<b>Tent.</b>	2											
	<b>Total</b>	49	104	128	88	122	110	97	113	114	102	112	28
<b>Rixe au couteau</b>	<b>Acc.</b>			1			1			1	2		
	<b>Tent.</b>		1		1								
	<b>Total</b>		1	1	1		1			1	2		



**PH Violence intrafamiliale (VIF)**

		2000	2013	2014	2015	2016	2017	2018	2019	2020	2021	2022	2023
VIF: physique, dans le couple	Acc.	14	60	46	44	43	50	50	61	64	52	68	16
	Tent.					1						1	
	<b>Total</b>	<b>14</b>	<b>60</b>	<b>46</b>	<b>44</b>	<b>44</b>	<b>50</b>	<b>50</b>	<b>61</b>	<b>64</b>	<b>52</b>	<b>69</b>	<b>16</b>
VIF: physique, envers des descendants	Acc.	5	7	10	7	14	12	15	8	14	9	7	8
	Tent.										1		1
	<b>Total</b>	<b>5</b>	<b>7</b>	<b>10</b>	<b>7</b>	<b>14</b>	<b>12</b>	<b>15</b>	<b>8</b>	<b>14</b>	<b>10</b>	<b>7</b>	<b>9</b>
VIF: physique, envers d'autres membres	Acc.	40	9	15	10	14	5	9	13	10	16	11	6
	Tent.												1
	<b>Total</b>	<b>40</b>	<b>9</b>	<b>15</b>	<b>10</b>	<b>14</b>	<b>5</b>	<b>9</b>	<b>13</b>	<b>10</b>	<b>16</b>	<b>11</b>	<b>7</b>
VIF: sexuelle, dans le couple	Acc.									3			
	Total									3			
VIF: sexuelle, envers des descendants	Acc.	1	1	1		2	1	2		1	2		
	Total	<b>1</b>	<b>1</b>	<b>1</b>		<b>2</b>	<b>1</b>	<b>2</b>		<b>1</b>	<b>2</b>		
VIF: psychique, dans le couple	Acc.	105	45	40	51	54	41	38	38	60	63	58	4
	Total	<b>105</b>	<b>45</b>	<b>40</b>	<b>51</b>	<b>54</b>	<b>41</b>	<b>38</b>	<b>38</b>	<b>60</b>	<b>63</b>	<b>58</b>	<b>4</b>
VIF: psychique, envers des descendants	Acc.	1	1		1	1				1	1	2	
	Total	<b>1</b>	<b>1</b>		<b>1</b>	<b>1</b>				<b>1</b>	<b>1</b>	<b>2</b>	
VIF: psychique, envers d'autres membres	Acc.						2	3	3	2	5	3	1
	Total						2	3	3	2	5	3	1
VIF: économique, dans le couple	Acc.	2	1	5	1	1	2	2	5	4	4	8	
	Total	<b>2</b>	<b>1</b>	<b>5</b>	<b>1</b>	<b>1</b>	<b>2</b>	<b>2</b>	<b>5</b>	<b>4</b>	<b>4</b>	<b>8</b>	
VIF: économique, envers des descendants	Acc.	7											
	Total	<b>7</b>											
VIF: économique, envers d'autres membres	Acc.	29	9	8	9	9	5	4	5	4	4	11	
	Tent.	1											
	<b>Total</b>	<b>30</b>	<b>9</b>	<b>8</b>	<b>9</b>	<b>9</b>	<b>5</b>	<b>4</b>	<b>5</b>	<b>4</b>	<b>4</b>	<b>11</b>	





**PH Hormones et dopage**

		2000	2013	2014	2015	2016	2017	2018	2019	2020	2021	2022	2023
<b>Dopage humain</b>	Acc.	1					1		3				
	Total	1					1		3				
<b>Engraissement illégal</b>	Acc.								1				
	Total								1				

**PH Drogues**

		2000	2013	2014	2015	2016	2017	2018	2019	2020	2021	2022	2023
<b>Vente de cocaïne</b>	Acc.		3	2	1	3	1	1	2	7	2	5	2
	Total		3	2	1	3	1	1	2	7	2	5	2
<b>Import-export de cocaïne</b>	Acc.		1										
	Total		1										
<b>Import-export de drogues synthétiques</b>	Acc.				1								
	Total				1								
<b>Vente de drogues synthétiques</b>	Acc.			1	3		2	1					
	Total			1	3		2	1					
<b>Production de cannabis (culture)</b>	Acc.		3	3	2	3	5	3	5	5	3	4	
	Total		3	3	2	3	5	3	5	5	3	4	
<b>Import-export de cannabis en grande quantité</b>	Acc.				1								
	Total				1								
<b>Vente de cannabis en grande quantité</b>	Acc.				2					1			
	Total				2					1			
<b>Vente-traffic d héroïne</b>	Acc.		1		1		1	1	1	1	1		
	Total		1		1		1	1	1	1	1		

FPF/DGR/DRI/BIPOL - Statistiques policières de criminalité (date de clôture: 22/09/2023)  
 Les données pour les années 2001 jusqu'à 2012 ne sont plus publiées mais restent disponibles sur demande auprès du service BIPOL.  
 Les données pour 2023 ne concernent que le 1er trimestre.



**PH Trafic d'armes**

		2000	2013	2014	2015	2016	2017	2018	2019	2020	2021	2022	2023
<b>Commerce et production d'arme à feu et mun.</b>	Acc.		4	1	4		3	1			2		1
	Total		4	1	4		3	1			2		1
<b>Commerce et production d'arme non à feu</b>	Acc.					1		1					
	Total					1		1					

**PH Traite des êtres humains**

		2000	2013	2014	2015	2016	2017	2018	2019	2020	2021	2022	2023
<b>TEH - exploitation économique</b>	Acc.								1	1			
	Total								1	1			
<b>TEH - exploitation sexuelle</b>	Acc.			1		1	1	2		1	1	2	1
	Total			1		1	1	2		1	1	2	1

**PH Violence dans l'espace public**

		2000	2013	2014	2015	2016	2017	2018	2019	2020	2021	2022	2023
<b>Violence physique (transport public)</b>	Acc.	3	3	4	3	6	1	5	2	2	3	2	
	Tent.									1			
	Total	3	3	4	3	6	1	5	2	3	3	2	
<b>Violence physique (voie publique)</b>	Acc.	62	63	72	59	79	76	78	72	44	59	72	14
	Tent.	1	1	1	2	2	2		1	2	3	7	2
	Total	63	64	73	61	81	78	78	73	46	62	79	16
<b>Violence physique (autre endroit public)</b>	Acc.	1	5	8	3	5	3	5	2	3	2	6	2
	Total	1	5	8	3	5	3	5	2	3	2	6	2
<b>Violence physique (endroit accessible au public)</b>	Acc.	24	29	20	24	22	22	22	16	14	15	23	6
	Tent.						1						
	Total	24	29	20	24	22	23	22	16	14	15	23	6
<b>Violence sexuelle (transport public)</b>	Acc.					3	2		1	1	2		
	Total					3	2		1	1	2		



**PH Violence dans l'espace public**

		2000	2013	2014	2015	2016	2017	2018	2019	2020	2021	2022	2023
Violence sexuelle (voie publique)	Acc.	2	2	3	2	3	2	1	2	6	1	7	1
	Tent.										1	1	
	<b>Total</b>	<b>2</b>	<b>2</b>	<b>3</b>	<b>2</b>	<b>3</b>	<b>2</b>	<b>1</b>	<b>2</b>	<b>6</b>	<b>2</b>	<b>8</b>	<b>1</b>
Violence sexuelle (autre endroit public)	Acc.		1	3	2			1	1		1	2	
	Tent.												
	<b>Total</b>		<b>1</b>	<b>3</b>	<b>2</b>			<b>1</b>	<b>1</b>		<b>1</b>	<b>2</b>	
Violence sexuelle (endroit accessible au public)	Acc.	3	4	2	2	3	3	4	1	2	2	2	1
	Tent.				1								
	<b>Total</b>	<b>3</b>	<b>4</b>	<b>2</b>	<b>3</b>	<b>3</b>	<b>3</b>	<b>4</b>	<b>1</b>	<b>2</b>	<b>2</b>	<b>2</b>	<b>1</b>
Violence psychique (transport public)	Acc.	3	3	3			2	2	1	1			
	Tent.												
	<b>Total</b>	<b>3</b>	<b>3</b>	<b>3</b>			<b>2</b>	<b>2</b>	<b>1</b>	<b>1</b>			
Violence psychique (voie publique)	Acc.	73	44	59	38	40	32	30	50	50	44	44	14
	Tent.												
	<b>Total</b>	<b>73</b>	<b>44</b>	<b>59</b>	<b>38</b>	<b>40</b>	<b>32</b>	<b>30</b>	<b>50</b>	<b>50</b>	<b>44</b>	<b>44</b>	<b>14</b>
Violence psychique (autre endroit public)	Acc.	4	3	2	4	2	4	4	8	5	4	7	1
	Tent.												
	<b>Total</b>	<b>4</b>	<b>3</b>	<b>2</b>	<b>4</b>	<b>2</b>	<b>4</b>	<b>4</b>	<b>8</b>	<b>5</b>	<b>4</b>	<b>7</b>	<b>1</b>
Violence psychique (endroit accessible au public)	Acc.	32	20	17	20	9	17	15	21	11	16	14	2
	Tent.												
	<b>Total</b>	<b>32</b>	<b>20</b>	<b>17</b>	<b>20</b>	<b>9</b>	<b>17</b>	<b>15</b>	<b>21</b>	<b>11</b>	<b>16</b>	<b>14</b>	<b>2</b>
Vol à main armée (transport public)	Acc.	1	1					1					
	Tent.	1											
	<b>Total</b>	<b>2</b>	<b>1</b>					<b>1</b>					
Vol à main armée (voie publique)	Acc.	6	4	4	2	3	1		2	1	5	3	1
	Tent.	3				1							
	<b>Total</b>	<b>9</b>	<b>4</b>	<b>4</b>	<b>2</b>	<b>4</b>	<b>1</b>		<b>2</b>	<b>1</b>	<b>5</b>	<b>3</b>	<b>1</b>
Vol à main armée (autre endroit public)	Acc.						1						
	Tent.												
	<b>Total</b>						<b>1</b>						
Vol à main armée (endroit accessible au public)	Acc.	11	7	5	8	7	7	4	4	4	7	3	
	Tent.	6	2	4	3	5	3	2	2	1	1		
	<b>Total</b>	<b>17</b>	<b>9</b>	<b>9</b>	<b>11</b>	<b>12</b>	<b>10</b>	<b>6</b>	<b>6</b>	<b>5</b>	<b>8</b>	<b>3</b>	



**PH Violence dans l'espace public**

		2000	2013	2014	2015	2016	2017	2018	2019	2020	2021	2022	2023
Vol avec violence sans arme (transport public)	Acc.	1	1	2	2			3	3	1	2	2	
	Total	1	1	2	2			3	3	1	2	2	
Vol avec violence sans arme (voie publique)	Acc.	29	18	40	20	13	7	10	16	8	4	8	3
	Tent.	4	1	4		2	3	2	1				
	Total	33	19	44	20	15	10	12	17	8	4	8	3
Vol avec violence sans arme (autre endroit public)	Acc.		1	1					3	2			
	Tent.										1		
	Total		1	1					3	2	1		
Vol avec violence sans arme (endr. acces. au pub.)	Acc.	11	7	12	6	6	5	5	4	4	4	6	3
	Tent.	2	1		1	1	3		1	1	1		
	Total	13	8	12	7	7	8	5	5	5	5	6	3

**PH Autre**

		2000	2013	2014	2015	2016	2017	2018	2019	2020	2021	2022	2023
Faux policiers	Acc.		12	3		3	1					1	
	Tent.		3										
	Total		15	3		3	1					1	
Terrorisme, extrémisme et radicalisme	Acc.				1	1			2			1	
	Total				1	1			2			1	
Cyberharcèlement	Acc.	14	12	20	15	17	18	21	27	36	25	39	12
	Total	14	12	20	15	17	18	21	27	36	25	39	12
Fraude à l'identité	Acc.	15	18	6	7	18	16	13	11	17	16	6	6
	Tent.								1		1	2	
	Total	15	18	6	7	18	16	13	12	17	17	8	6



# ***STATISTIQUES POLICIERES DE CRIMINALITE***

---

*LIEU DE PERPETRATION: COMMUNE*

**Ans**

***ANNEXE IV: FAITS ENREGISTRES  
NON CRIMINELS***



Ans

Faits non criminels

Maladies / Décès / Disparition

	2000	2013	2014	2015	2016	2017	2018	2019	2020	2021	2022	2023
Suicide	13	12	13	18	18	11	8	12	22	25	16	2
Personne malade	14	14	15	18	9	11	7	16	16	18	16	6
Décès suspect	3	4	2	1	2		3	2	2			
Décès naturel	6	8	5	7	5	10	8	6	8	8	11	3
Disparition (personne disparue)	63	10	16	19	8	9	8	10	7	9	18	4
Accident (sauf roulage)	2	6	7	3	1	1	1	2	2	3	6	
Autres	6											
<b>Total</b>	<b>107</b>	<b>54</b>	<b>58</b>	<b>66</b>	<b>43</b>	<b>42</b>	<b>35</b>	<b>48</b>	<b>57</b>	<b>63</b>	<b>67</b>	<b>15</b>

Appels

	2000	2013	2014	2015	2016	2017	2018	2019	2020	2021	2022	2023
Alarme	3						1					
Appels	2	2					1	1	2	2	1	
<b>Total</b>	<b>5</b>	<b>2</b>					<b>2</b>	<b>1</b>	<b>2</b>	<b>2</b>	<b>1</b>	

Problèmes sociaux

	2000	2013	2014	2015	2016	2017	2018	2019	2020	2021	2022	2023
Différends familiaux	49	18	24	10	10	3	3	1	6	19	25	4
Différend (pas de coups)	20	23	27	5	3	1	1	3	1	1	9	1
Affaire civile	7	17	3	2	2	2	1			1		2
Protection de la jeunesse	71	37	44	106	147	69	119	128	73	64	36	14
Autres	14	1		2	3	1			1	2		
<b>Total</b>	<b>161</b>	<b>96</b>	<b>98</b>	<b>125</b>	<b>165</b>	<b>76</b>	<b>124</b>	<b>132</b>	<b>81</b>	<b>87</b>	<b>70</b>	<b>21</b>



**Catastrophes**

	2000	2013	2014	2015	2016	2017	2018	2019	2020	2021	2022	2023
Fuite de gaz	1											
Dégâts tempête	2											
Autres		1										
<b>Total</b>	<b>3</b>	<b>1</b>										

**Ordre public**

	2000	2013	2014	2015	2016	2017	2018	2019	2020	2021	2022	2023
Troubles		3	2									
<b>Total</b>		<b>3</b>	<b>2</b>									

**Agissements suspects**

	2000	2013	2014	2015	2016	2017	2018	2019	2020	2021	2022	2023
	34	23	27	17	18	11	3	5	4	2	7	5
<b>Total</b>	<b>34</b>	<b>23</b>	<b>27</b>	<b>17</b>	<b>18</b>	<b>11</b>	<b>3</b>	<b>5</b>	<b>4</b>	<b>2</b>	<b>7</b>	<b>5</b>

**Objets trouvés**

	2000	2013	2014	2015	2016	2017	2018	2019	2020	2021	2022	2023
	5		2				1			2	3	
<b>Total</b>	<b>5</b>		<b>2</b>				<b>1</b>			<b>2</b>	<b>3</b>	

**Objets perdus**

	2000	2013	2014	2015	2016	2017	2018	2019	2020	2021	2022	2023
	123	552	546	501	503	565	539	597	488	490	576	152
<b>Total</b>	<b>123</b>	<b>552</b>	<b>546</b>	<b>501</b>	<b>503</b>	<b>565</b>	<b>539</b>	<b>597</b>	<b>488</b>	<b>490</b>	<b>576</b>	<b>152</b>





**Autres non-infractions**

	2000	2013	2014	2015	2016	2017	2018	2019	2020	2021	2022	2023
Ordonnance de capture						1						
Non-respect des conditions	1		1					1			4	
Procès-verbal d'information	40	55	64	16	10	13	8	5	9	8	6	3
Notification		18	33	15	10	16	23	32	37	43	33	1
Comportement lié à une radicalisation violente											1	
Demande signalement surveillance électronique										4	16	3
Fonction de contrôle armes				1	2	2		1	4	8	1	
Non spécifié							1					
Autres non infractions	12											
<b>Total</b>	<b>53</b>	<b>73</b>	<b>98</b>	<b>32</b>	<b>22</b>	<b>32</b>	<b>32</b>	<b>39</b>	<b>50</b>	<b>63</b>	<b>61</b>	<b>7</b>