

STATISTIQUES POLICIERES DE CRIMINALITE

LIEU DE PERPETRATION: COMMUNE

Amblève

2000 - Trimestre 1 2023

Police fédérale - DGRIDRIIBIPOL

STATISTIQUES POLICIERES DE CRIMINALITE

LIEU DE PERPETRATION: COMMUNE

Amblève

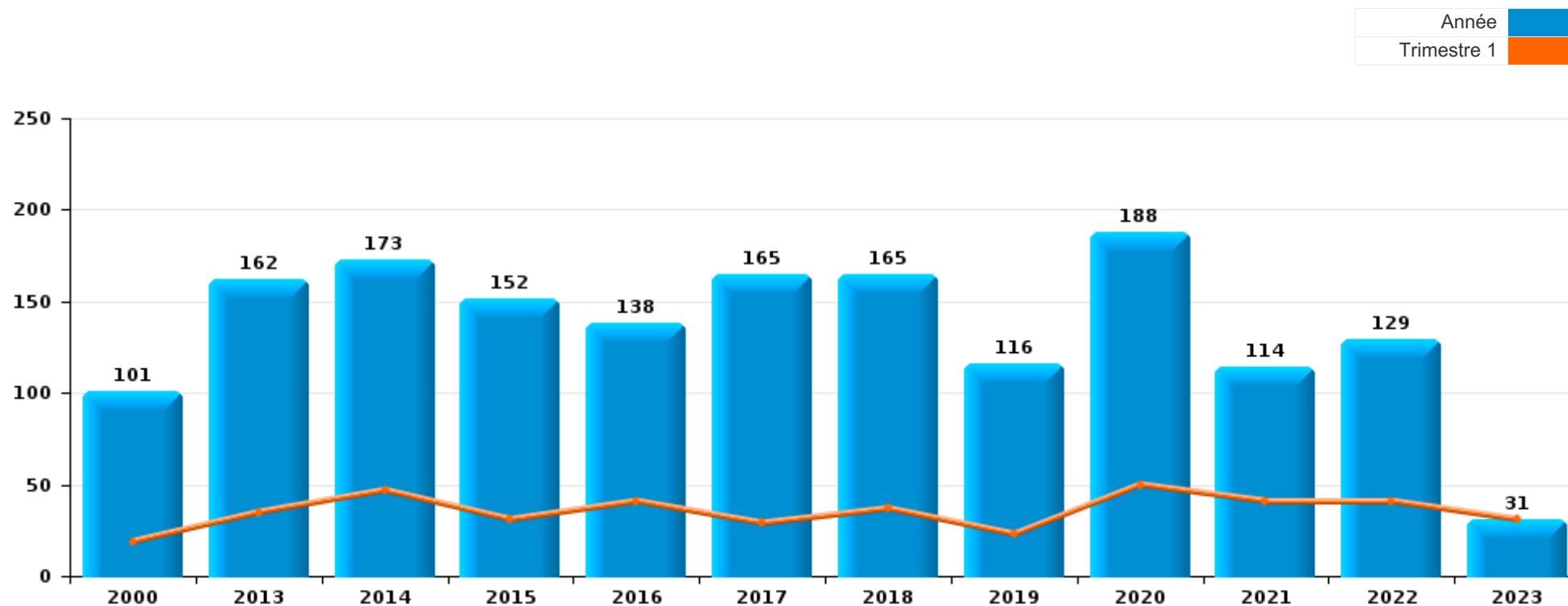
PARTIE I : INFRACTIONS JUDICIAIRES

CRIMINALITE ENREGISTREE COMMISE AU NIVEAU DE LA COMMUNE



Ambiève

	2000	2013	2014	2015	2016	2017	2018	2019	2020	2021	2022	2023
Nombre total des délits	101	162	173	152	138	165	165	116	188	114	129	31



FPF/DGR/DRI/BIPOL - Statistiques policières de criminalité (date de clôture: 22/09/2023)

Les données pour les années 2001 jusqu'à 2012 ne sont plus publiées mais restent disponibles sur demande auprès du service BIPOL.

Les données pour 2023 ne concernent que le 1er trimestre.



Amblève

	2000	2013	2014	2015	2016	2017	2018	2019	2020	2021	2022	2023
Vol et extorsion	41	42	51	45	33	24	41	50	35	24	32	6
Dégradation de la propriété	12	28	16	12	15	25	19	7	15	7	9	7
Fraude	3	10	22	10	15	17	7	13	17	25	26	4
Infr. contre l'intégrité physique	12	10	11	12	12	11	12	10	8	7	9	1
Environnement	13	10	5	19	12	11	6	3	13	7	4	2
Infr. contre autres valeurs morales et sentiments	2	11	6	4	11	7	10	8	10	4	11	4
Drogues	3	16	14	14	5	7	3	4	4	5	11	1
Code pénal social		3	22	8	5	11	7	5	2	5	1	1
Santé publique	1						1		57	5		
Armes et explosifs		4	4	2	4	6	27	2	6		4	
Infr. contre la sécurité publique	4	4	2	4	5	11	3	3	3	3	6	2
Infr. contre la foi publique	2	1	4	2	4	5	8	1	5	2	2	1
Infr. contre les moeurs		2	1	4	7	8		5	3	3	1	1
Criminalité informatique			3	3		7	3	3	2	6	3	
Infr. contre l'autorité publique	4	3	4	1				1	3	1	1	
Protection de la jeunesse		1	2	4		2	1		2	2	2	
Infr. contre la famille		6			1	3	1		1	1	1	
Ivresse et alcool		1	2	1	2	1	1		2	2	2	
Législation sur les étrangers	1	1		4		1				1	2	
Autres lois spéciales	1					1	5	1		1		
Travail				2	1	1	4					
Contravention Code pénal	2	4				1						
Infr. relative au statut juridique de l'enfant		1		1	2	1	1			1		
Sécurité privée		2	2									
Autres infractions Code pénal					2	1						
Infr. contre la liberté individuelle						1					1	1
Pratiques commerciales		2	1									
Protection de la personne					1	2						
Carte d'identité			1				1					
Législation économique							2					
Registre de population					1		1					
Exercice illégal de l'autorité publique										1		
Hormones et dopage										1		
Protection des revenus publics											1	
Traite des êtres humains							1					
Sous-total	101	162	173	152	138	165	165	116	188	114	129	31
Contravention règlement policier local		12	23	18	10	14	11	17	19	10	7	4
Sous-total		12	23	18	10	14	11	17	19	10	7	4
Total	101	174	196	170	148	179	176	133	207	124	136	35

FPF/DGR/DRI/BIPOL - Statistiques policières de criminalité (date de clôture: 22/09/2023)

Les données pour les années 2001 jusqu'à 2012 ne sont plus publiées mais restent disponibles sur demande auprès du service BIPOL.

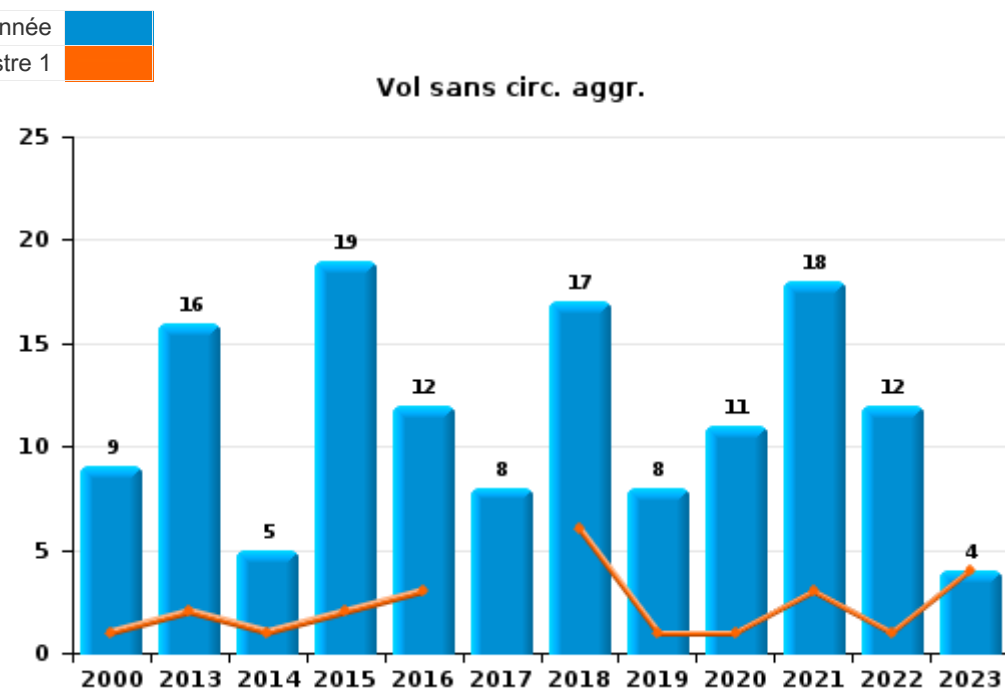
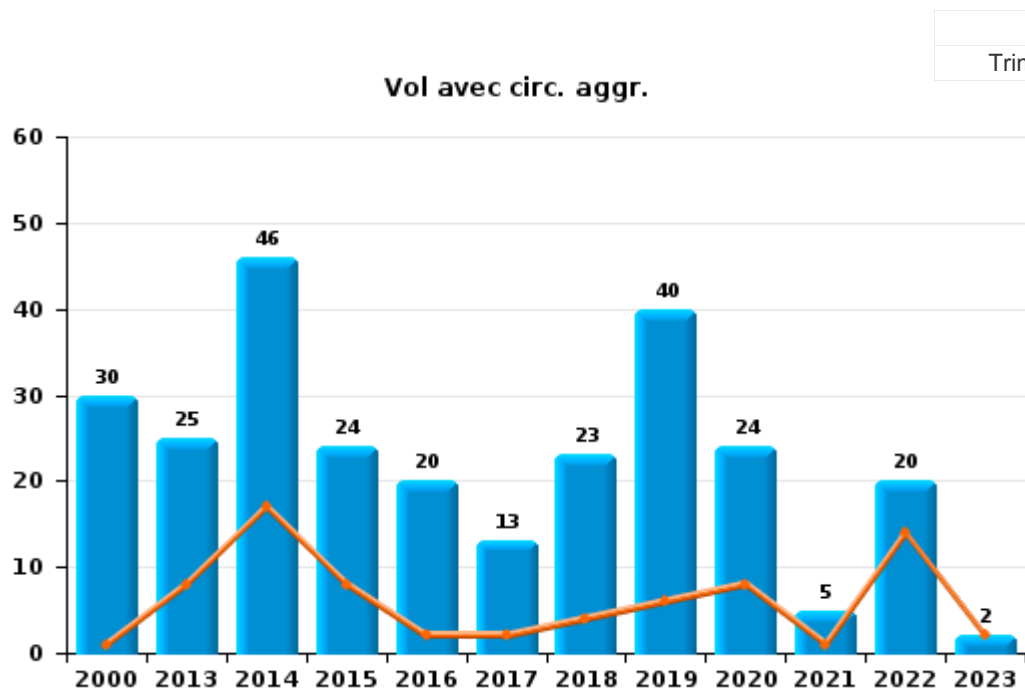
Les données pour 2023 ne concernent que le 1er trimestre.



I.1. Catégorie des infractions : Vol et extorsion (top 5 des infractions au niveau national 2022)

Amblève

	2000	2013	2014	2015	2016	2017	2018	2019	2020	2021	2022	2023
Vol avec circ. agr.	30	25	46	24	20	13	23	40	24	5	20	2
Vol sans circ. agr.	9	16	5	19	12	8	17	8	11	18	12	4
Extorsion		1		2	1	2	1	2		1		
Vol non spécifié	2											
Autres						1						
Total	41	42	51	45	33	24	41	50	35	24	32	6





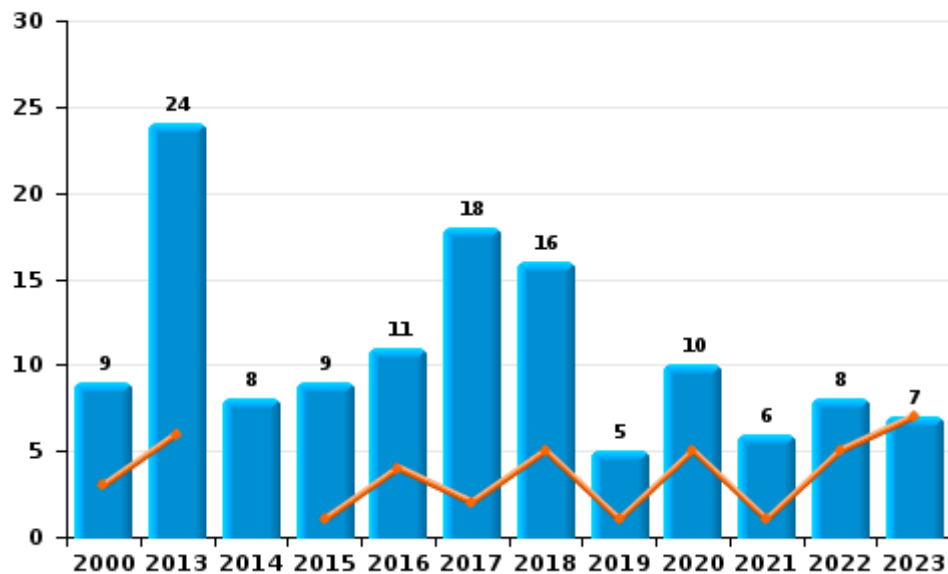
I.2. Catégorie des infractions : Dégradation de la propriété (top 5 des infractions au niveau national 2022)

Amblève

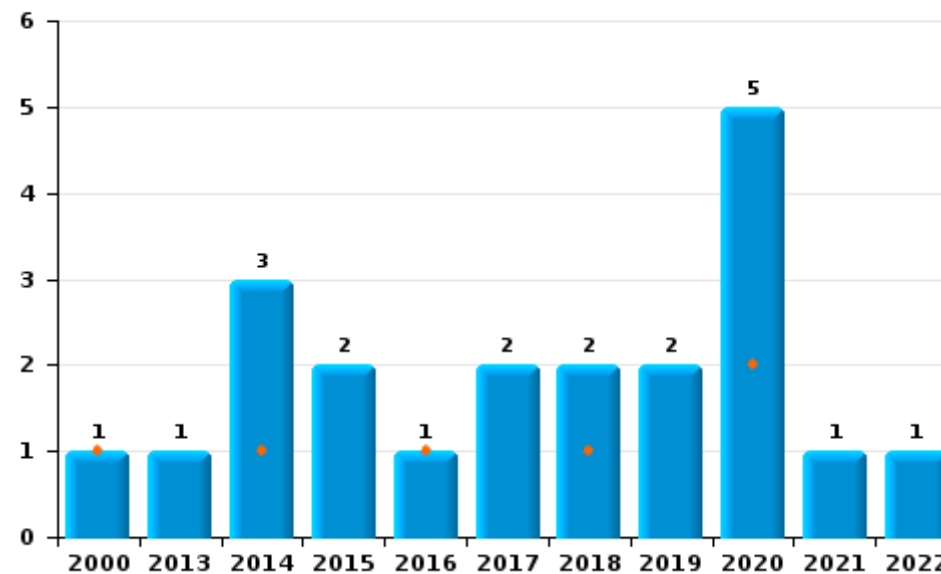
	2000	2013	2014	2015	2016	2017	2018	2019	2020	2021	2022	2023
Vandalisme	9	24	8	9	11	18	16	5	10	6	8	7
Destruction, dénaturation, dégradation	2	3	5	1	3	5	1					
Incendie involontaire	1	1	3	2	1	2	1	1	4	1	1	
Incendie volontaire							1	1	1			
Total	12	28	16	12	15	25	19	7	15	7	9	7



Vandalisme



Incendie



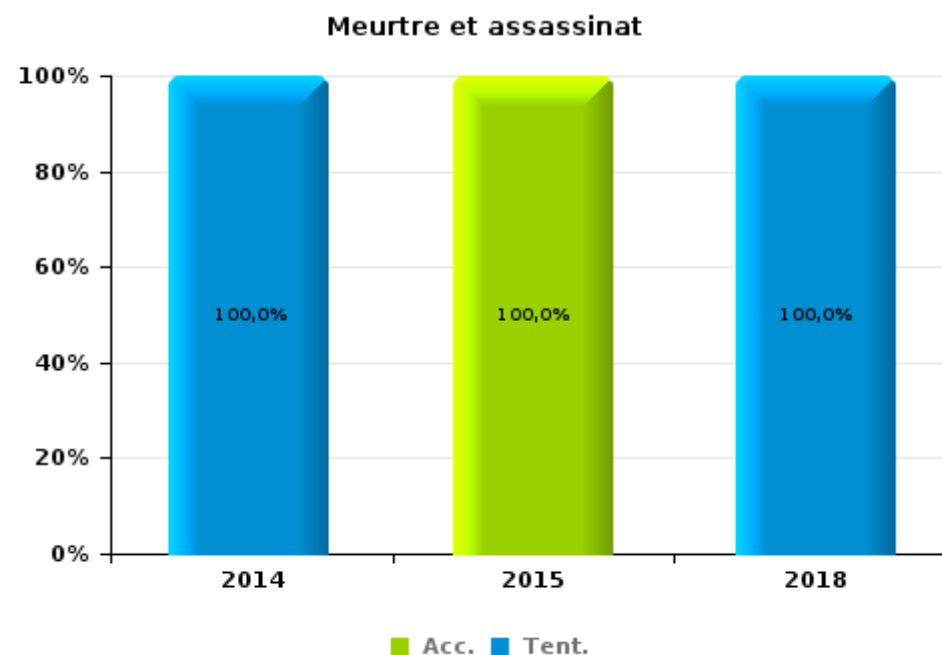
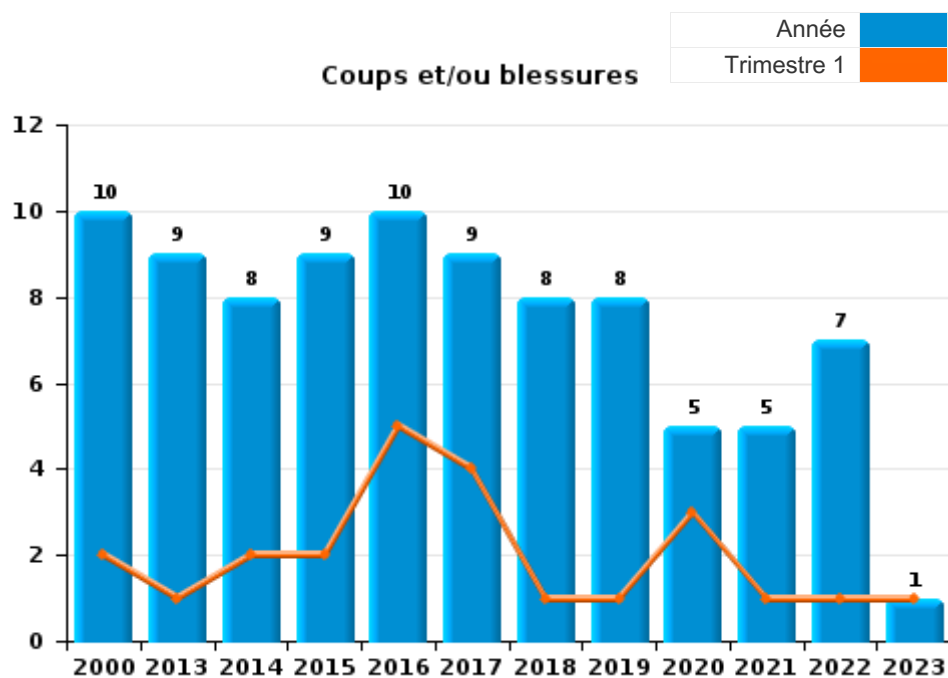
FPF/DGR/DRI/BIPOL - Statistiques policières de criminalité (date de clôture: 22/09/2023)
 Les données pour les années 2001 jusqu'à 2012 ne sont plus publiées mais restent disponibles sur demande auprès du service BIPOL.
 Les données pour 2023 ne concernent que le 1er trimestre.



I.3. Catégorie des infractions : Infr. contre l'intégrité physique (top 5 des infractions au niveau national 2022)

Amblève

	2000	2013	2014	2015	2016	2017	2018	2019	2020	2021	2022	2023
Coups et/ou blessures	10	9	8	9	10	9	8	8	5	5	7	1
Autres	2	1	2	2	2	2	3	2	3	2	2	
Meurtre et assassinat			1	1			1					
Total	12	10	11	12	12	11	12	10	8	7	9	1





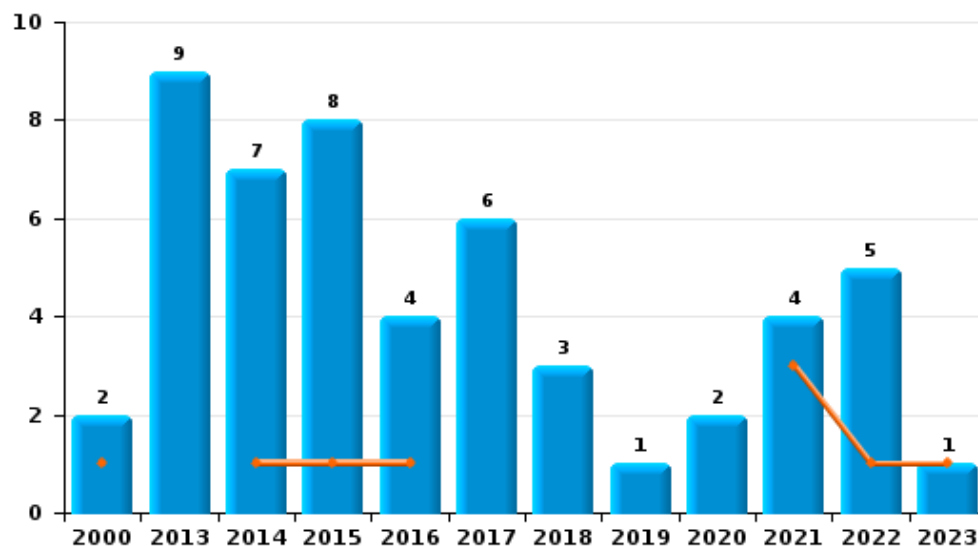
I.4. Catégorie des infractions : Drogues (top 5 des infractions au niveau national 2022)

Amblève

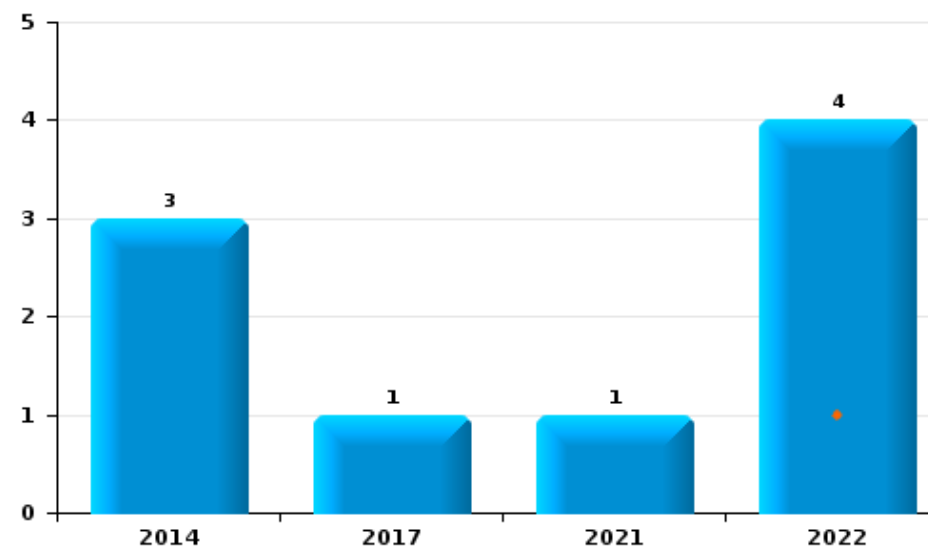
	2000	2013	2014	2015	2016	2017	2018	2019	2020	2021	2022	2023
Détention	2	9	7	8	4	6	3	1	2	4	5	1
Importation et exportation		3	2	3	1				1			
Commerce			3			1				1	4	
Usage	1	1	2	1				2				
Autres		2		2					1			
Fabrication		1						1			2	
Total	3	16	14	14	5	7	3	4	4	5	11	1



Détention



Commerce



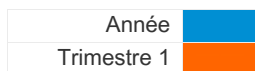
FPF/DGR/DR1/BIPOL - Statistiques policières de criminalité (date de clôture: 22/09/2023)
 Les données pour les années 2001 jusqu'à 2012 ne sont plus publiées mais restent disponibles sur demande auprès du service BIPOL.
 Les données pour 2023 ne concernent que le 1er trimestre.



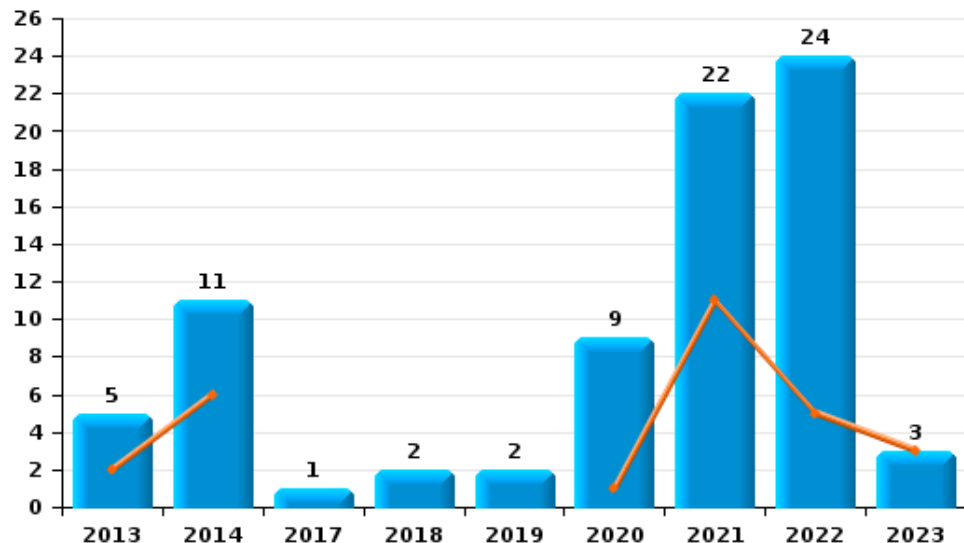
I.5. Catégorie des infractions : Fraude (top 5 des infractions au niveau national 2022)

Amblève

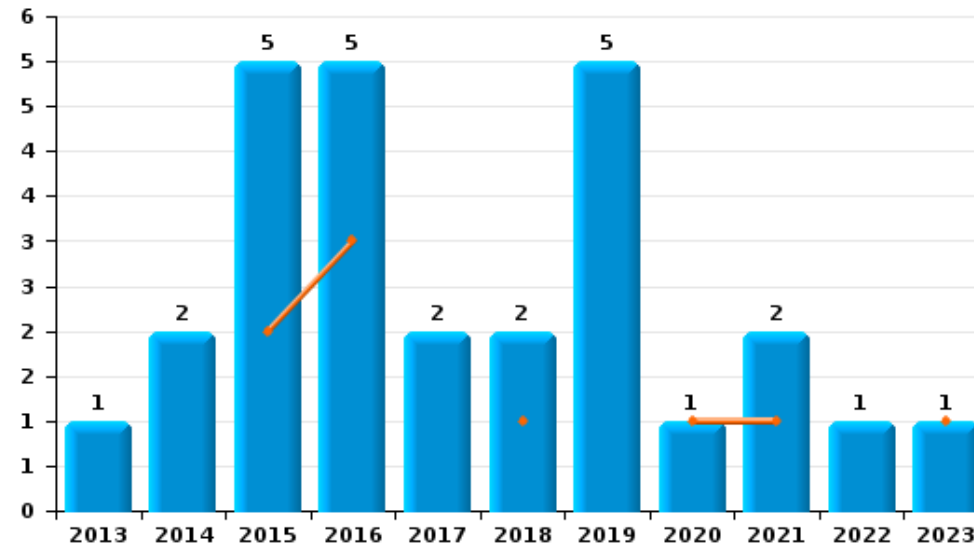
	2000	2013	2014	2015	2016	2017	2018	2019	2020	2021	2022	2023
Escoquerie		5	11			1	2	2	9	22	24	3
Fraudes: Autres		1	7	4	8	13	3	3	6	1		
Abus de confiance et infr. apparentées		1	2	5	5	2	2	5	1	2	1	1
Détournement et destruction frauduleuse	1	1	2		2	1		3	1		1	
Grivèlerie	2	2										
Infr. liées à l'insolvabilité				1								
Total	3	10	22	10	15	17	7	13	17	25	26	4



Escoquerie



Abus de confiance et infr. apparentées



FPF/DGR/DRI/BIPOL - Statistiques policières de criminalité (date de clôture: 22/09/2023)

Les données pour les années 2001 jusqu'à 2012 ne sont plus publiées mais restent disponibles sur demande auprès du service BIPOL.

Les données pour 2023 ne concernent que le 1er trimestre.

STATISTIQUES POLICIERES DE CRIMINALITE

LIEU DE PERPETRATION: COMMUNE

Amblève

PARTIE II : FIGURES CRIMINELLES / PHENOMENES



Amblève

FC Vol moyen de transport

	2000	2013	2014	2015	2016	2017	2018	2019	2020	2021	2022	2023
Vol de voiture	2			1				1	1	2	3	1
Vol de moto					1							
Vol dans les garages	1							1			1	
Vol de vélo							1	4				

FC Cambriolage

	2000	2013	2014	2015	2016	2017	2018	2019	2020	2021	2022	2023
Cambriolage dans habitation	10	15	27	13	9	7	17	22	18	1	13	2
Cambriolage ds entreprise ou commerce	8	1	2	2	1	4	1	4	3		3	
Cambriolage ds service public ou bâtiment administ	1	1	1	2								
Cambriolage dans bâtiment (total)	19	17	30	17	9	11	18	26	21	1	16	2

FC Vol autre

	2000	2013	2014	2015	2016	2017	2018	2019	2020	2021	2022	2023
Vol à main armée		1						1				
Vol avec violence sans arme	2	1	1	2	1	2		2		1		
Vol dans ou sur un véhicule	1	3	10	10	2	2	4	4	1	5	4	
Vol d'armes et explosifs		2	1				1		1			
Vol à l'arraché	1											
Vol à la tire				1							1	
Vol à l'étalage							2					
Vol par ruse		1		1	1				1			
Vol de métaux	1	2			2			2	1		1	
Vol sur les chantiers										2		
Vol d'animaux		1				1						
Vol de cargaison				1				1				



Criminalité ICT

	2000	2013	2014	2015	2016	2017	2018	2019	2020	2021	2022	2023
Fraude de cartes de paiements			1			2				1	1	
Phishing									1		1	
Skimming						1						

FC Autre

	2000	2013	2014	2015	2016	2017	2018	2019	2020	2021	2022	2023
Graffiti		4		2	1					1	1	
Dégradation de voiture		8	3	2	6	5	3	3	1	1		3
Rixe au couteau				1								

PH Violence intrafamiliale (VIF)

	2000	2013	2014	2015	2016	2017	2018	2019	2020	2021	2022	2023
VIF: physique, dans le couple		3		2		3	2	2	1	2	2	1
VIF: physique, envers des descendants				1	2	2						
VIF: physique, envers d'autres membres	1		1		1			1	1			
VIF: sexuelle, envers des descendants		1						2				
VIF: psychique, dans le couple		7		1	3	3	2	1	1	2	1	
VIF: économique, envers d'autres membres						1						

PH Hormones et dopage

	2000	2013	2014	2015	2016	2017	2018	2019	2020	2021	2022	2023
Dopage humain										1		



PH Drogues

	2000	2013	2014	2015	2016	2017	2018	2019	2020	2021	2022	2023
Vente de cocaïne											1	
Import-export de drogues synthétiques									1			
Vente de drogues synthétiques											1	
Production de cannabis (culture)		1						1				

PH Trafic d'armes

	2000	2013	2014	2015	2016	2017	2018	2019	2020	2021	2022	2023
Commerce et production d'arme à feu et mun.					1							

PH Traite des êtres humains

	2000	2013	2014	2015	2016	2017	2018	2019	2020	2021	2022	2023
TEH - exploitation économique							1					

PH Violence dans l'espace public

	2000	2013	2014	2015	2016	2017	2018	2019	2020	2021	2022	2023
Violence physique (transport public)	1											
Violence physique (voie publique)		2	2		2	1	1	3	2		1	1
Violence physique (autre endroit public)	1									1		
Violence physique (endroit accessible au public)	6	3	3	4	4		2	1	1		3	
Violence sexuelle (endroit accessible au public)				1	1					2		
Violence psychique (voie publique)		8	1	1	1	1	2	2	3		1	1
Violence psychique (autre endroit public)								2				
Violence psychique (endroit accessible au public)	1	1	3		3				1		1	
Vol à main armée (endroit accessible au public)								1				
Vol avec violence sans arme (endr. acces. au pub.)			1									



PH Autre

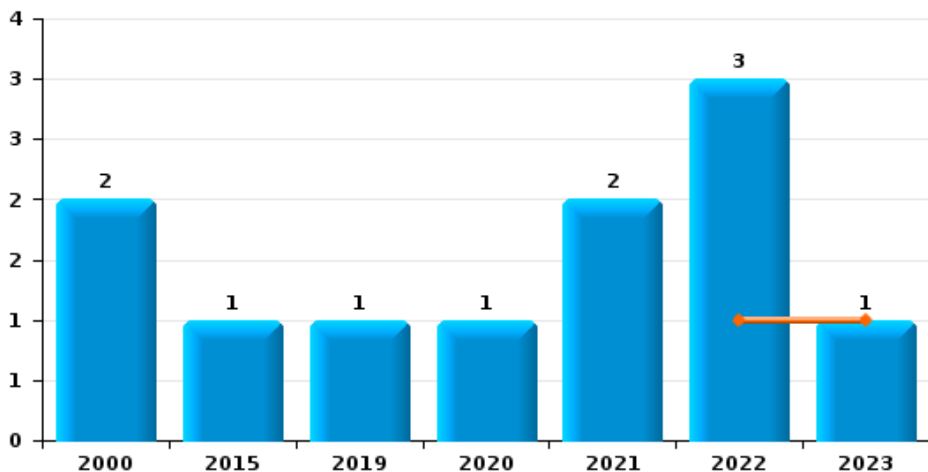
	2000	2013	2014	2015	2016	2017	2018	2019	2020	2021	2022	2023
Terrorisme, extrémisme et radicalisme					1							
Cyberharcèlement			1		2	3	3	2		4		1
Fraude à l'identité		2	4		2	1	3	1	2	2	7	2



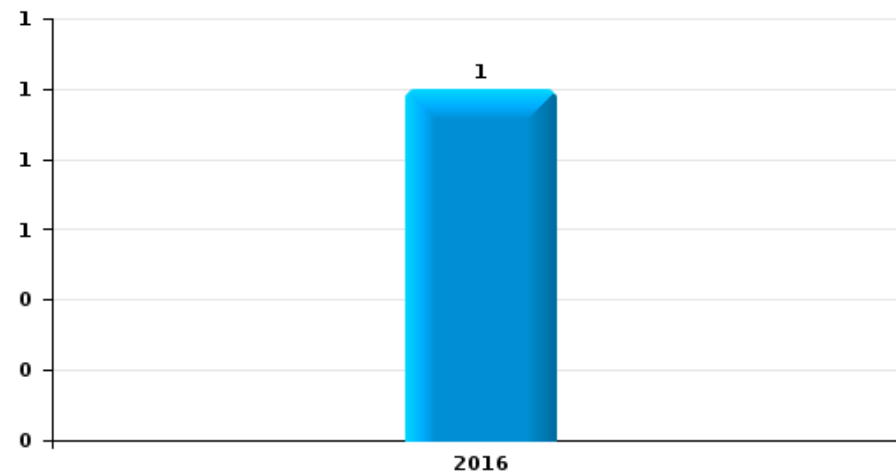
Amblève

Année	■
Trimestre 1	■

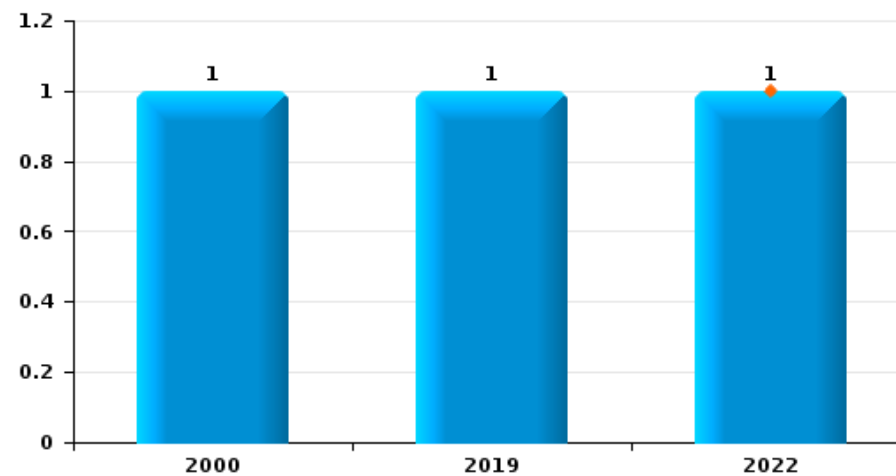
Vol de voiture



Vol de moto



Vol dans les garages

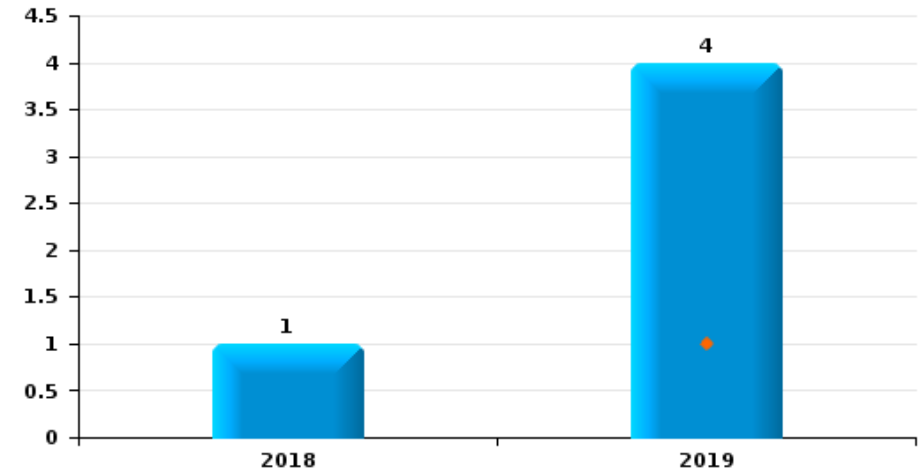




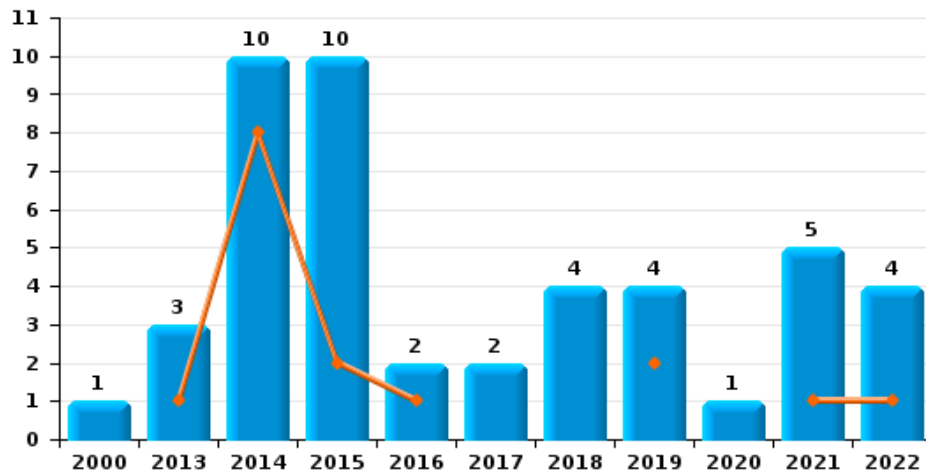
Amblève

Année	■
Trimestre 1	■

Vol de vélo



Vol dans ou sur un véhicule

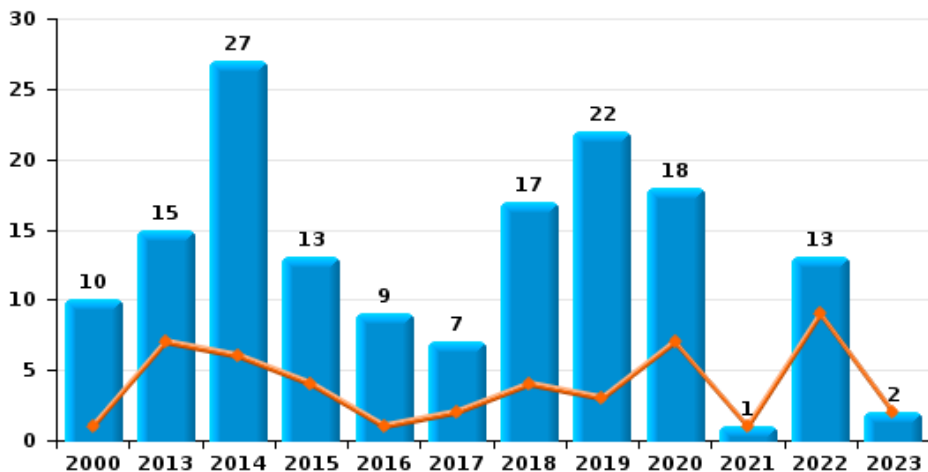




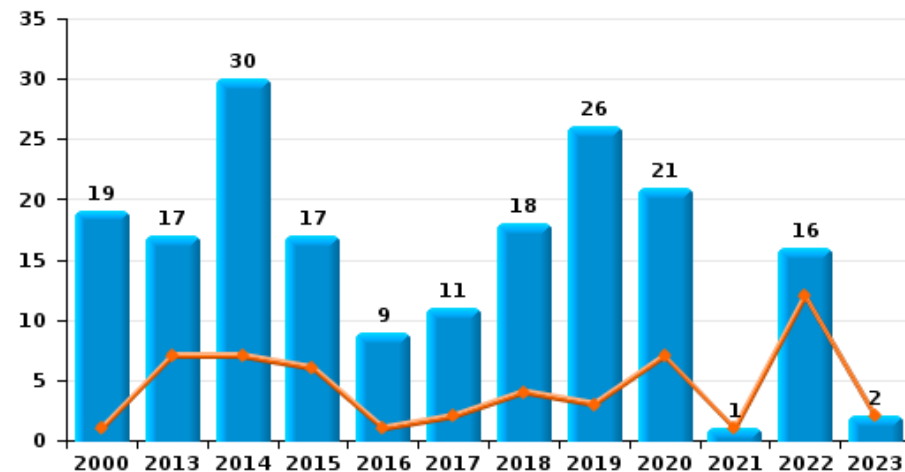
Amblève

Année	■
Trimestre 1	■

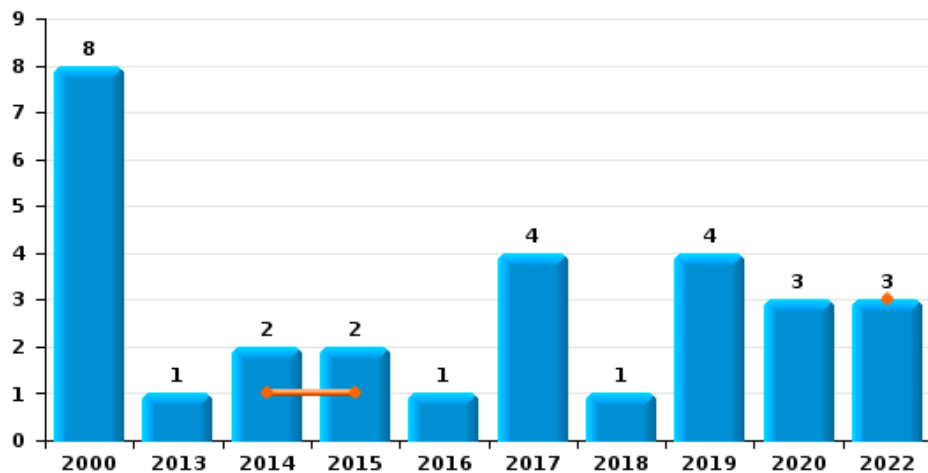
Cambriolage dans habitation



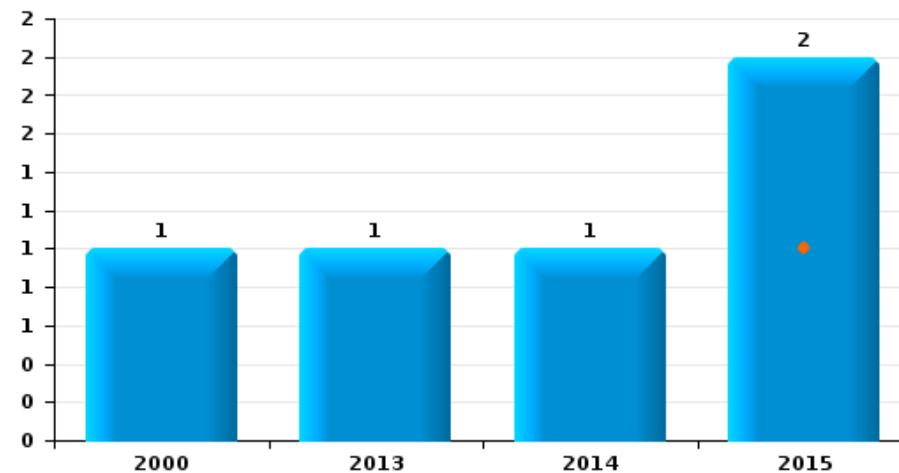
Cambriolage dans bâtiment (total)



Cambriolage ds entreprise ou commerce



Cambriolage ds service public ou bâtiment administratif

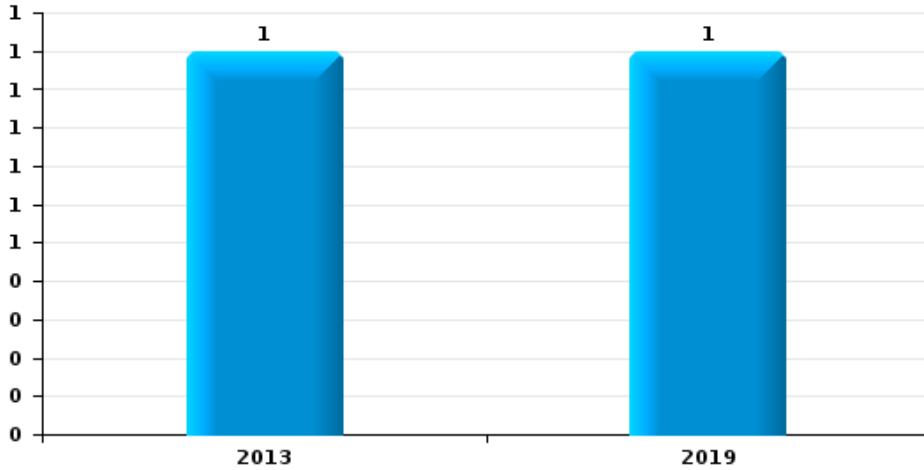




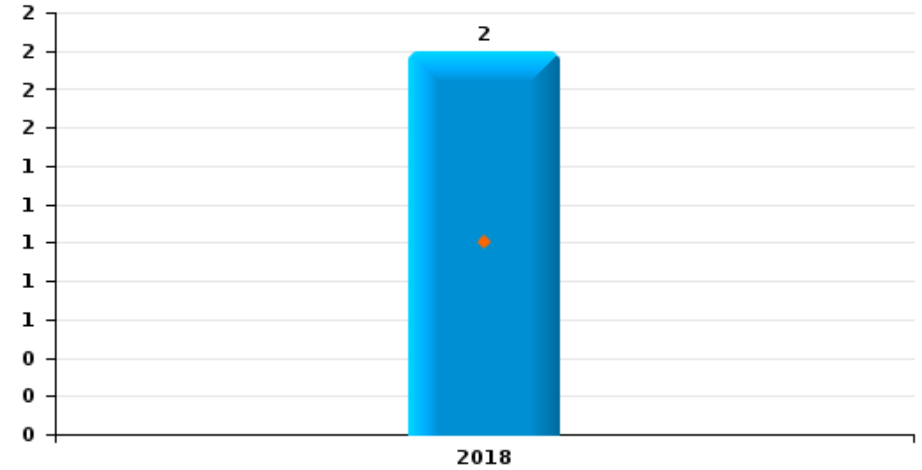
Amblève

Année	■
Trimestre 1	■

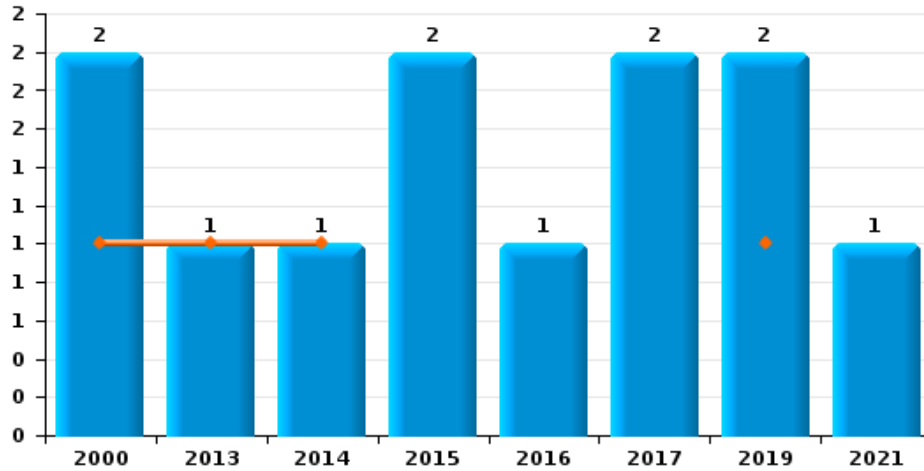
Vol à main armée



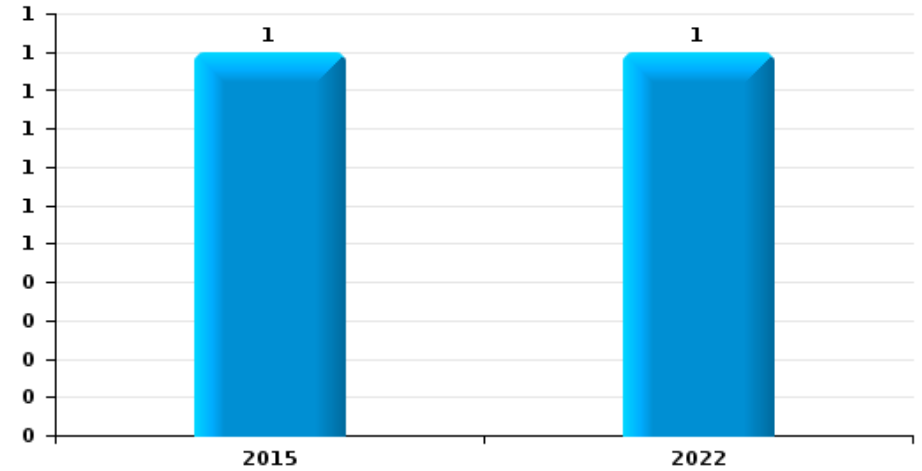
Vol à l'étalage



Vol avec violence sans arme



Vol à la tire

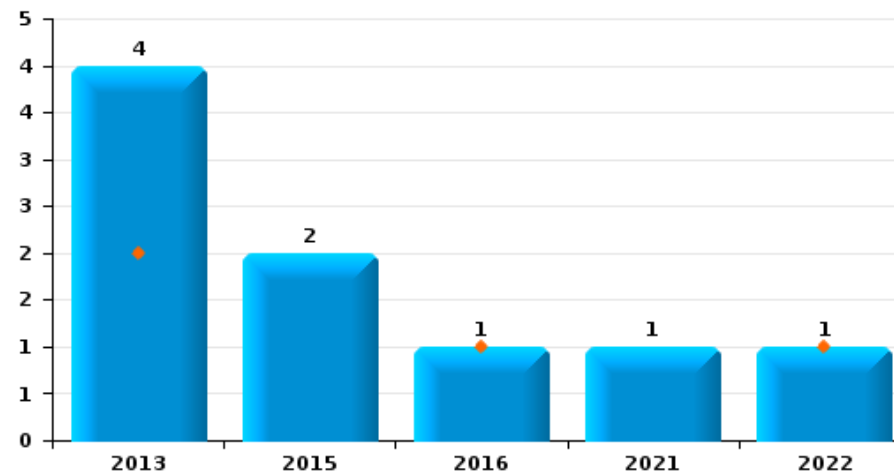




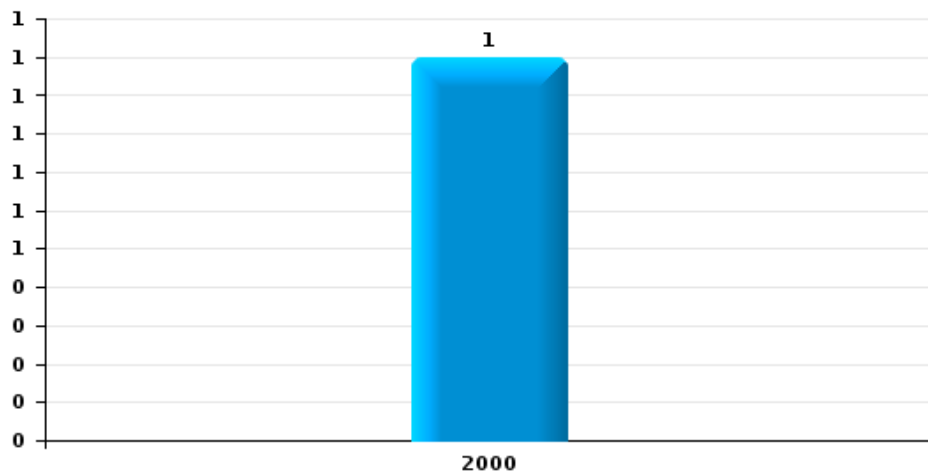
Amblève

Année	■
Trimestre 1	■

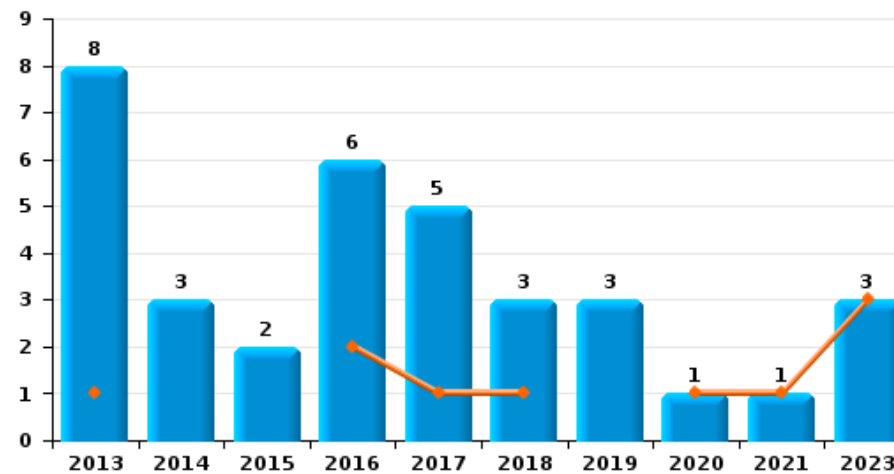
Graffiti



Vol à l'arraché



Dégradation de voiture





Amblève

FC Vol moyen de transport

		2000	2013	2014	2015	2016	2017	2018	2019	2020	2021	2022	2023
Vol de voiture	Trim 1											1	1
	Trim 2				1						1	1	
	Trim 3								1	1	1	1	
	Trim 4	2											
Total		2			1				1	1	2	3	1
Vol de moto	Trim 3				1								
Total					1								
Vol dans les garages	Trim 1											1	
	Trim 3								1				
	Trim 4	1											
Total		1							1			1	
Vol de vélo	Trim 1								1				
	Trim 3							1	3				
Total								1	4				



FC Cambriolage

		2000	2013	2014	2015	2016	2017	2018	2019	2020	2021	2022	2023
Cambriolage dans habitation	Trim 1	1	7	6	4	1	2	4	3	7	1	9	2
	Trim 2	4	1	2	4	3	1	2	2	3		3	
	Trim 3		4	8	2	4	1	6	8	4		1	
	Trim 4	5	3	11	3	1	3	5	9	4			
Total		10	15	27	13	9	7	17	22	18	1	13	2
Cambriolage ds entreprise ou commerce	Trim 1			1	1							3	
	Trim 2	1		1			3			3			
	Trim 3	5				1			4				
	Trim 4	2	1		1		1	1					
Total		8	1	2	2	1	4	1	4	3		3	
Cambriolage ds service public ou bâtiment administ	Trim 1				1								
	Trim 2		1	1									
	Trim 3	1											
	Trim 4				1								
Total		1	1	1	2								
Cambriolage dans bâtiment (total)	Trim 1	1	7	7	6	1	2	4	3	7	1	12	2
	Trim 2	5	2	4	4	3	4	2	2	6		3	
	Trim 3	6	4	8	2	4	1	6	12	4		1	
	Trim 4	7	4	11	5	1	4	6	9	4			
Total		19	17	30	17	9	11	18	26	21	1	16	2



FC Vol autre

		2000	2013	2014	2015	2016	2017	2018	2019	2020	2021	2022	2023
Vol à main armée	Trim 3								1				
	Trim 4		1										
	Total		1						1				
Vol avec violence sans arme	Trim 1	1	1						1				
	Trim 2				1	1	1						
	Trim 3				1		1						
	Trim 4	1							1		1		
	Total	2	1	1	2	1	2		2		1		
Vol dans ou sur un véhicule	Trim 1		1	8	2	1			2		1	1	
	Trim 2				6		1	3	1	1	1	2	
	Trim 3		2	1	1	1	1		1		3	1	
	Trim 4	1		1	1			1					
	Total	1	3	10	10	2	2	4	4	1	5	4	
Vol d'armes et explosifs	Trim 1		1										
	Trim 2			1						1			
	Trim 3		1										
	Trim 4							1					
Total		2	1				1		1				
Vol à l'arraché	Trim 3	1											
Total	1												
Vol à la tire	Trim 2			1								1	
Total				1								1	
Vol à l'étalage	Trim 1							1					
	Trim 2							1					
	Total							2					



FC Vol autre

		2000	2013	2014	2015	2016	2017	2018	2019	2020	2021	2022	2023
Vol par ruse	Trim 1		1										
	Trim 2				1	1							
	Trim 4									1			
	Total		1		1	1				1			
Vol de métaux	Trim 1									1			
	Trim 2	1				1							
	Trim 3								1				
	Trim 4		2			1			1			1	
Total	1	2			2			2	1		1		
Vol sur les chantiers	Trim 3										1		
	Trim 4										1		
	Total										2		
Vol d'animaux	Trim 1		1										
	Trim 4						1						
	Total		1				1						
Vol de cargaison	Trim 2				1								
	Trim 3								1				
	Total				1				1				



Criminalité ICT

		2000	2013	2014	2015	2016	2017	2018	2019	2020	2021	2022	2023
Fraude de cartes de paiements	Trim 2						2				1	1	
	Trim 3			1									
	Total			1			2				1	1	
Phishing	Trim 2											1	
	Trim 3									1			
	Total									1		1	
Skimming	Trim 2					1							
	Total					1							



FC Autre

		2000	2013	2014	2015	2016	2017	2018	2019	2020	2021	2022	2023
Graffiti	Trim 1		2			1						1	
	Trim 2		1		1								
	Trim 3		1								1		
	Trim 4				1								
	Total		4		2	1						1	1
Dégradation de voiture	Trim 1		1			2	1	1		1	1		3
	Trim 2		1	2	1	3	1	1	1				
	Trim 3		5		1	1	2		1				
	Trim 4		1	1			1	1	1				
	Total		8	3	2	6	5	3	3	1	1		3
Rixe au couteau	Trim 1				1								
	Total				1								



PH Violence intrafamiliale (VIF)

		2000	2013	2014	2015	2016	2017	2018	2019	2020	2021	2022	2023
VIF: physique, dans le couple	Trim 1						1	1	1		1		1
	Trim 2						1	1		1	1		
	Trim 3		3		2							2	
	Trim 4						1		1				
Total			3		2		3	2	2	1	2	2	1
VIF: physique, envers des descendants	Trim 1				1		1						
	Trim 3					1	1						
	Trim 4					1							
Total					1	2	2						
VIF: physique, envers d'autres membres	Trim 1					1				1			
	Trim 2			1									
	Trim 3	1											
	Trim 4								1				
Total		1	1		1				1	1			
VIF: sexuelle, envers des descendants	Trim 1								2				
	Trim 2		1										
Total			1						2				
VIF: psychique, dans le couple	Trim 1		1				1	1			1	1	
	Trim 2		1				1						
	Trim 3			1				1	1	1			
	Trim 4		5			3	1				1		
Total			7		1	3	3	2	1	1	2	1	
VIF: économique, envers d'autres membres	Trim 4						1						
Total							1						



PH Hormones et dopage

		2000	2013	2014	2015	2016	2017	2018	2019	2020	2021	2022	2023
Dopage humain	Trim 2										1		
	Total										1		



PH Drogues

		2000	2013	2014	2015	2016	2017	2018	2019	2020	2021	2022	2023
Vente de cocaïne	Trim 3											1	
	Total											1	
Import-export de drogues synthétiques	Trim 3									1			
	Total									1			
Vente de drogues synthétiques	Trim 3											1	
	Total											1	
Production de cannabis (culture)	Trim 3								1				
	Trim 4		1										
	Total		1						1				



PH Trafic d'armes

		2000	2013	2014	2015	2016	2017	2018	2019	2020	2021	2022	2023
Commerce et production d'arme à feu et mun.	Trim 1					1							
	Total					1							



PH Traite des êtres humains

		2000	2013	2014	2015	2016	2017	2018	2019	2020	2021	2022	2023
TEH - exploitation économique	Trim 4							1					
	Total							1					



PH Violence dans l'espace public

		2000	2013	2014	2015	2016	2017	2018	2019	2020	2021	2022	2023
Violence physique (transport public)	Trim 2	1											
	Total	1											
Violence physique (voie publique)	Trim 1			2			1						1
	Trim 2		1			1				1			
	Trim 3		1			1			1				
	Trim 4							1	2	1		1	
	Total		2	2		2	1	1	3	2		1	1
Violence physique (autre endroit public)	Trim 3	1											
	Trim 4										1		
	Total	1									1		
Violence physique (endroit accessible au public)	Trim 1	1	1	2	1	3				1			
	Trim 2	1						1					
	Trim 3		2		1	1		1	1			1	
	Trim 4	4		1	2							2	
	Total	6	3	3	4	4		2	1	1		3	
Violence sexuelle (endroit accessible au public)	Trim 2										1		
	Trim 3					1					1		
	Trim 4			1									
	Total			1	1						2		
Violence psychique (voie publique)	Trim 1		1			1	1			1			1
	Trim 2		2							1			
	Trim 3		4					2	1				
	Trim 4		1	1	1				1	1		1	
	Total		8	1	1	1	1	2	2	3		1	1
Violence psychique (autre endroit public)	Trim 4								2				
Total								2					



PH Violence dans l'espace public

		2000	2013	2014	2015	2016	2017	2018	2019	2020	2021	2022	2023
Violence psychique (endroit accessible au public)	Trim 1	1		2		1							
	Trim 2									1		1	
	Trim 3					2							
	Trim 4		1	1									
Total		1	1	3		3				1		1	
Vol à main armée (endroit accessible au public)	Trim 3								1				
	Total								1				
Vol avec violence sans arme (endr. acces. au pub.)	Trim 1			1									
	Total			1									



PH Autre

		2000	2013	2014	2015	2016	2017	2018	2019	2020	2021	2022	2023
Terrorisme, extrémisme et radicalisme	Trim 1					1							
	Total					1							
Cyberharcèlement	Trim 1							1	2		3		1
	Trim 2						1	2			1		
	Trim 3				1	1							
	Trim 4		1		1	1							
	Total		1		2	3	3	2		4			1
Fraude à l'identité	Trim 1		2	3				1			2	1	2
	Trim 2				1	1	1	1	1			1	
	Trim 3			1								2	
	Trim 4				1		1			1		3	
	Total		2	4		2	1	3	1	2	2	7	2



Amblève

2022

FC Vol moyen de transport

	Fév	Avr	Août	Total
Vol de voiture	1	1	1	3
Vol dans les garages	1			1

FC Cambriolage

	Fév	Mar	Avr	Mai	Sep	Total
Cambriolage dans habitation	7	2	2	1	1	13
Cambriolage ds entreprise ou commerce	3					3
Cambriolage dans bâtiment (total)	10	2	2	1	1	16

FC Vol autre

	Fév	Avr	Mai	Juin	Août	Nov	Total
Vol dans ou sur un véhicule	1	1	1		1		4
Vol à la tire				1			1
Vol de métaux						1	1

Criminalité ICT

	Avr	Total
Fraude de cartes de paiements	1	1
Phishing	1	1

FC Autre

	Fév	Total
Graffiti	1	1



PH Violence intrafamiliale (VIF)

	Mar	Juil	Total
VIF: physique, dans le couple		2	2
VIF: psychique, dans le couple	1		1

PH Drogues

	Août	Total
Vente de cocaïne	1	1
Vente de drogues synthétiques	1	1

PH Violence dans l'espace public

	Avr	Août	Oct	Déc	Total
Violence physique (voie publique)				1	1
Violence physique (endroit accessible au public)		1		2	3
Violence psychique (voie publique)			1		1
Violence psychique (endroit accessible au public)	1				1

PH Autre

	Mar	Juin	Août	Sep	Oct	Nov	Déc	Total
Fraude à l'identité	1	1	1	1	1	1	1	7



2023

FC Vol moyen de transport

	Mar	Total
Vol de voiture	1	1

FC Cambriolage

	Jan	Fév	Total
Cambriolage dans habitation	1	1	2
Cambriolage dans bâtiment (total)	1	1	2

FC Autre

	Fév	Mar	Total
Dégradation de voiture	2	1	3

PH Violence intrafamiliale (VIF)

	Mar	Total
VIF: physique, dans le couple	1	1

PH Violence dans l'espace public

	Jan	Mar	Total
Violence physique (voie publique)	1		1
Violence psychique (voie publique)		1	1

PH Autre

	Fév	Mar	Total
Cyberharcèlement		1	1
Fraude à l'identité	2		2

STATISTIQUES POLICIERES DE CRIMINALITE

LIEU DE PERPETRATION: COMMUNE

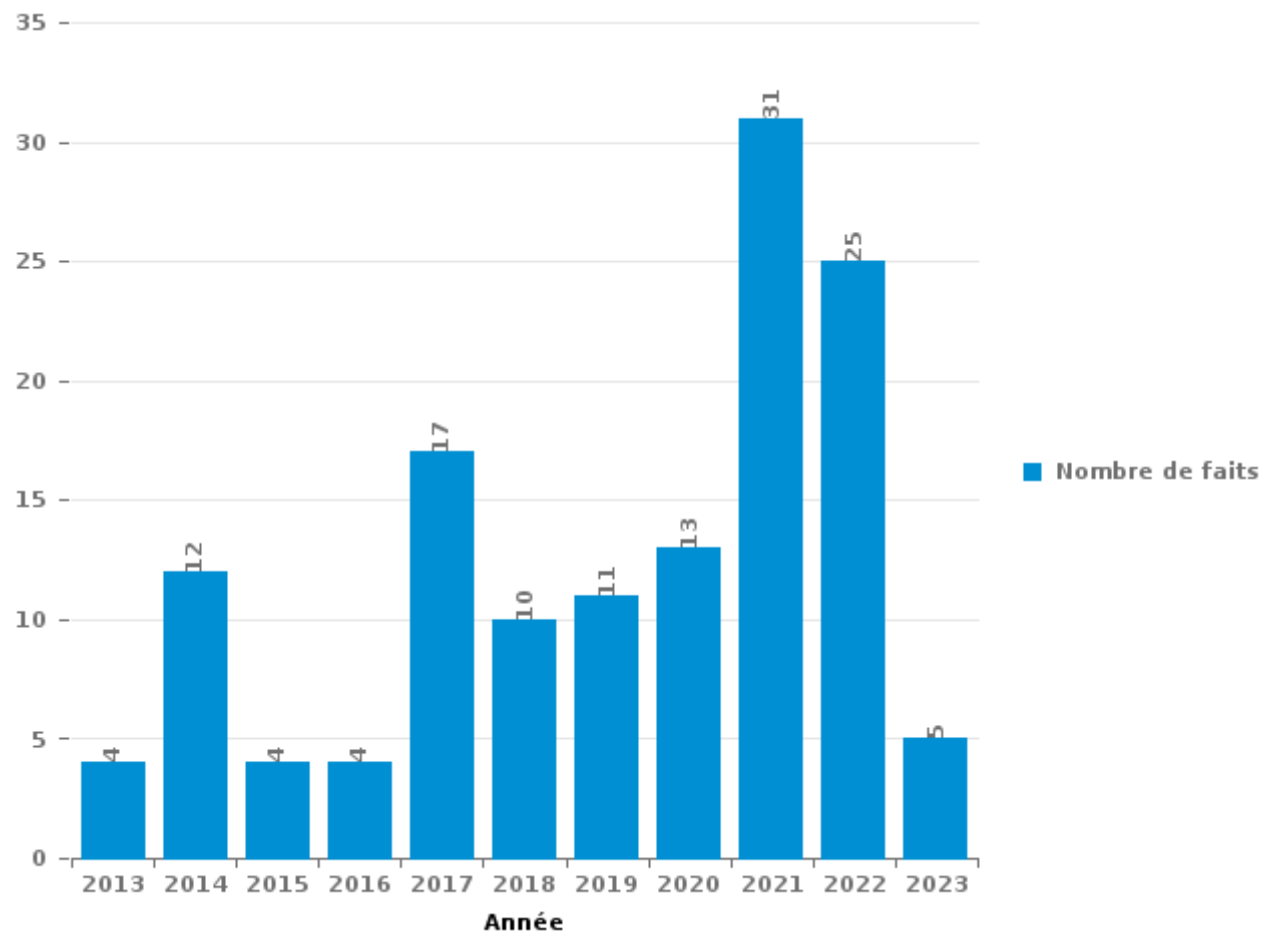
Amblève

PARTIE III : ICT



Amblève

Nombre total de délits avec un élément ICT/online, depuis 2013





Criminalité ICT/online au sens strict

Infractions (exhaustif)

	2014	2015	2017	2018	2019	2020	2021	2022
Criminalité informatique: Faux en informatique:			1					1
Criminalité informatique: Fraude informatique:	2	3	6	2	3	2	4	2
Criminalité informatique: Hacking:							2	
Criminalité informatique: Sabotage:	1			1				
Exercice illégal de l'autorité publique: Violation de communication par fonctionnaire:							1	
Total:	3	3	7	3	3	2	7	3

Figures criminelles (à considérer spécifiquement – ne pas additionner avec d'autres éléments – risque de double comptage!)

	2014	2017	2020	2021	2022
Fraude de cartes de paiements	1	2		1	1
Phishing			1		1
Skimming		1			



Criminalité ICT/online au sens large

Infractions (uniquement si code-fait existe)

	2013	2014	2017	2018	2019	2020	2021	2022	2023
Fraude: Escroquerie: Fraude par internet	3	8	1	2	1	8	21	24	3
Infr. contre les mœurs: Pornographie infantine: Accès pornographie infantine via technologie			2						
Total:	3	8	3	2	1	8	21	24	3

Figures criminelles (à considérer spécifiquement – ne pas additionner avec d'autres éléments – risque de double comptage!)

	2014	2016	2017	2018	2019	2021	2023
Cyberharcèlement	1	2	3	3	2	4	1

STATISTIQUES POLICIERES DE CRIMINALITE

LIEU DE PERPETRATION: COMMUNE

Amblève

PARTIE IV : DESTINATION LIEU



Amblève

Vol et extorsion

	2000	2013	2014	2015	2016	2017	2018	2019	2020	2021	2022	2023
Habitation: maison	7	17	25	15	11	6	18	23	21	8	14	2
Entreprise	9	4	5	4	1	3	2	1	4		4	
Habitation: dépendances	10	1	1	2	4	2	1	6	1	1	1	1
Inconnue	3	3	2	3	1	4	3		1	2	1	
Parking	1	1	4	5			3	2	1	2	1	2
Terrain		2		2	3	1	4	2	1	1	3	
Voie publique	1	4	1	1	1	1	2			2	5	
Habitation: autre	2	1	4	3	2	1	1	3				
Culture et loisirs	1	1	1	5	2			1		1		
Autre		1	1		1	1		5	1			
Habitation: non précisée	3	3			2					1		
Magasin	1		1	1			3	2				1
Habitation: allée			2	3	1	1	1					
Habitation: appartement		1			1	1	1		1	1	1	
Moyen de transport: camion	1		2	1				1		1		
Habitation: garage			1			1		1	1			
Station essence						2	1				1	
Edifice religieux / lieu du culte					1			1	1			
Horeca	1								2			
Infrastructure sportive		1	1		1							
Service public		2						1				
Chantier										2		
Institution d'enseignement	1						1					
Moyen de transport: voiture										2		
Cimetière											1	
Médecin / dentiste / pharmacien					1							
Service								1				
Total	41	42	51	45	33	24	41	50	35	24	32	6

PPF/DGR/DRI/BIPOL - Statistiques policières de criminalité (date de clôture: 22/09/2023)

Les données pour les années 2001 jusqu'à 2012 ne sont plus publiées mais restent disponibles sur demande auprès du service BIPOL.

Les données pour 2023 ne concernent que le 1er trimestre.



Amblève

Dégradation de la propriété

	2000	2013	2014	2015	2016	2017	2018	2019	2020	2021	2022	2023
Habitation: résidence principale		7	2	3	6	6	4	4	4		2	1
Voie publique	4	4	2	2	3	3	7	1	2	2		3
Terrain		8	1	2	3	1	1		4		1	
Parking		3	4			2	3	1		1		
Entreprise		1	2			1			2	1	1	1
Habitation: allée	2		2	1		1			1			1
Inconnue	1		1	1		1	2		1	1		
Culture et loisirs	1	3								1		1
Habitation: dépendances		1	1			3						
Habitation: jardin				1						1	3	
Habitation: non précisée					1	3						
Habitation: résidence secondaire	1					1	2					
Edifice religieux / lieu du culte		1				1					1	
Institution d'enseignement				1	1						1	
Moyen de transport: voiture	2											
Autre					1							
Habitation: garage						1						
Horeca	1											
Infrastructure sportive								1				
Magasin				1								
Moyen de transport: autre						1						
Service public			1									
Station essence									1			
Total	12	28	16	12	15	25	19	7	15	7	9	7

FPF/DGR/DRI/BIPOL - Statistiques policières de criminalité (date de clôture: 22/09/2023)

Les données pour les années 2001 jusqu'à 2012 ne sont plus publiées mais restent disponibles sur demande auprès du service BIPOL.

Les données pour 2023 ne concernent que le 1er trimestre.



Amblève

Infractions contre l'intégrité physique

	2000	2013	2014	2015	2016	2017	2018	2019	2020	2021	2022	2023
Habitation	2	4	3	6	6	5	5	6	3	4	5	1
Voie publique		2	3	1	2	2	4	3	3	1		
Culture et loisirs	2	2	1	3	3		1		1		3	
Horeca	3	1					1	1				
Habitation: allée	1	1	3									
Terrain	2			1		1					1	
Inconnue	1					1			1	1		
Parking			1	1	1							
Service public						2	1					
Entreprise										1		
Stade	1											
Total	12	10	11	12	12	11	12	10	8	7	9	1

FPF/DGR/DRI/BIPOL - Statistiques policières de criminalité (date de clôture: 22/09/2023)

Les données pour les années 2001 jusqu'à 2012 ne sont plus publiées mais restent disponibles sur demande auprès du service BIPOL.

Les données pour 2023 ne concernent que le 1er trimestre.

STATISTIQUES POLICIERES DE CRIMINALITE

LIEU DE PERPETRATION: COMMUNE

Amblève

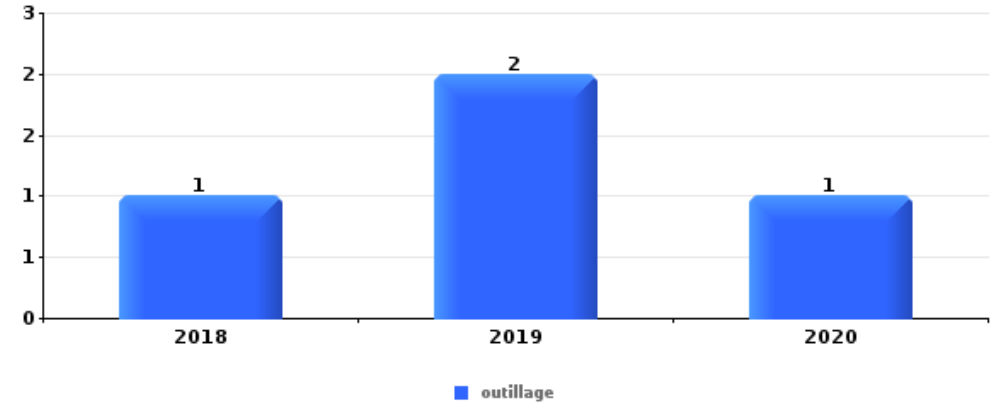
PARTIE V : OBJETS ET MOYENS DE TRANSPORT



Amblève

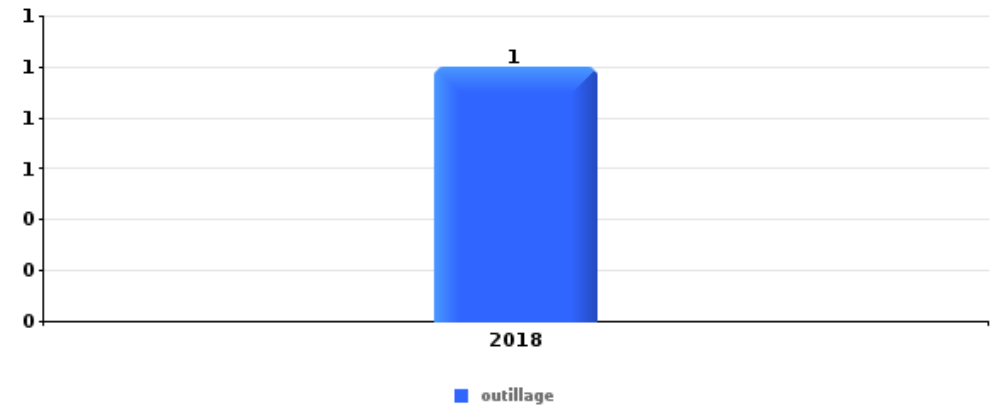
Vol dans ou sur un véhicule

Top 5 Objets volés (sbd nombre de faits)		2018	2019	2020	2021	2022	2023
1	outillage	1	2	1			
2	argent				3		
3	pièce de moyen de transport				1	1	
3	portefeuille				2		
5	arme: autre arme			1			
5	autre document officiel	1					
5	carburant / énergie			1			
5	carte bancaire / carte de crédit					1	
5	GPS	1					
5	métaux		1				
5	permis de conduire					1	
5	tabac				1		



Vol à l'étalage

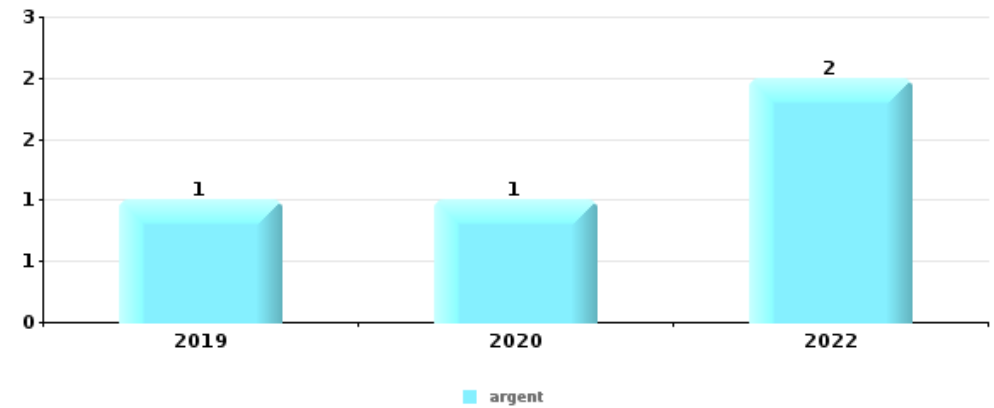
Top 5 Objets volés (sbd nombre de faits)		2018	2019	2020	2021	2022	2023
1	outillage	1					





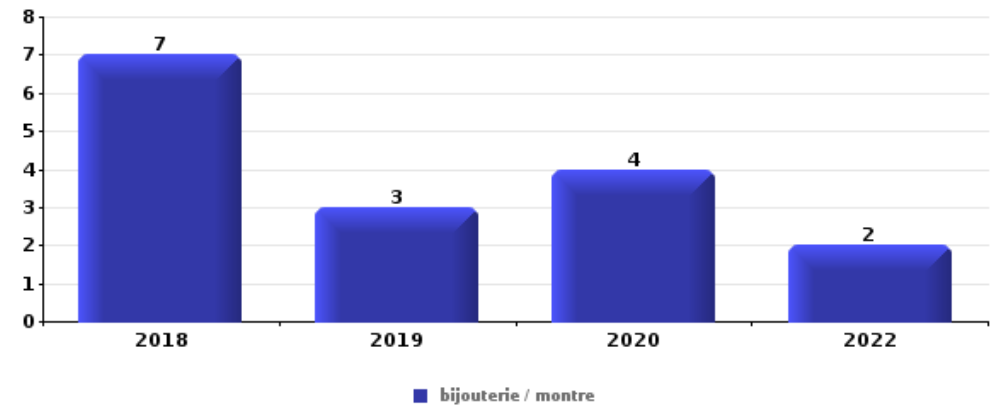
Cambrassage ds entreprise ou commerce

Top 5 Objets volés (sbd nombre de faits)		2018	2019	2020	2021	2022	2023
1	argent		1	1		2	
2	carte d'identité / passeport		1				
2	coffre-fort / coffret (argent) / caisse					1	
2	métaux		1				
2	ordinateur et accessoires					1	
2	pièce de moyen de transport	1					



Cambrassage dans habitation

Top 5 Objets volés (sbd nombre de faits)		2018	2019	2020	2021	2022	2023
1	bijouterie / montre	7	3	4		2	
2	argent	4	2	2		3	
3	outillage	1	6	1			
4	clé		2	1		1	
4	portefeuille		1	1		2	



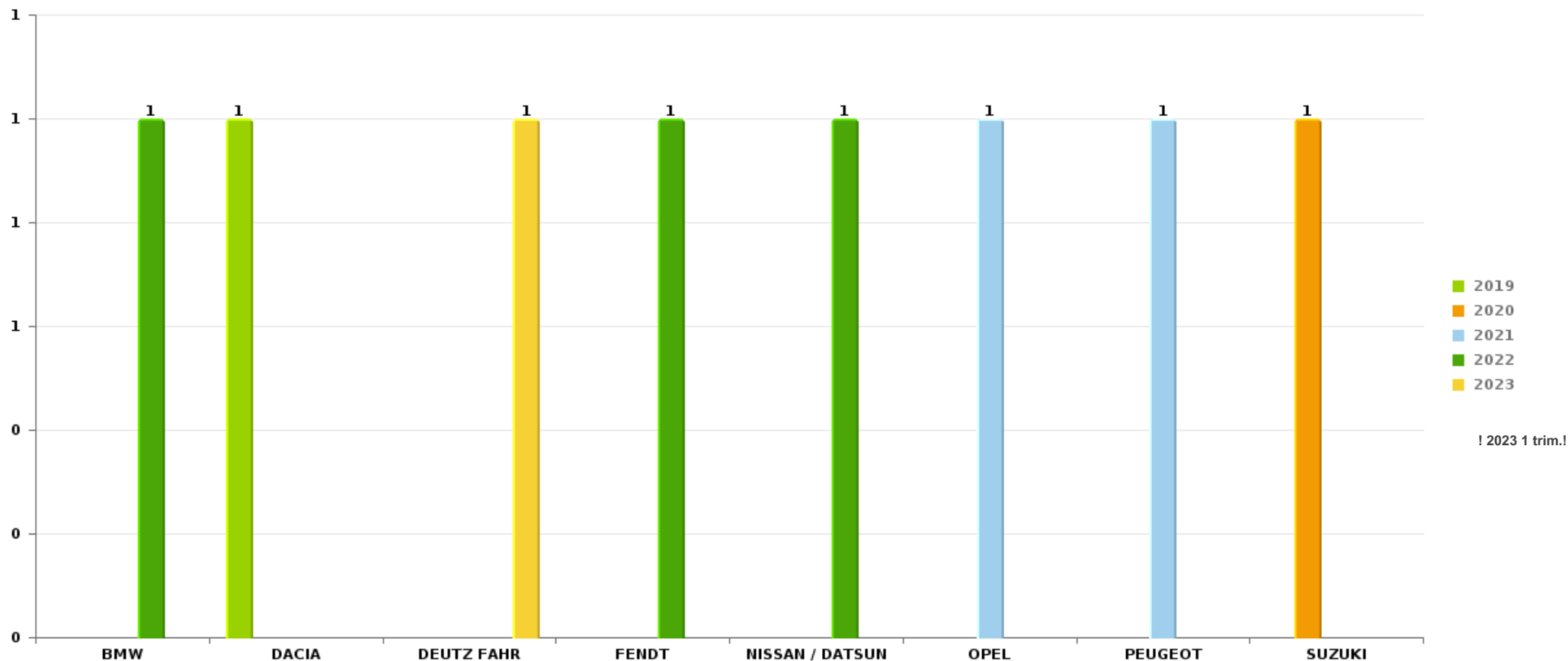
Remarque: en ce qui concerne les objets, aucun total n'est reproduit étant donné que plusieurs objets peuvent avoir été volés lors d'un même fait.



Amblève

Vol de voiture

Nombre de voitures volées par marque (Top 5)



! 2023 1 trim.!

STATISTIQUES POLICIERES DE CRIMINALITE

LIEU DE PERPETRATION: COMMUNE

Amblève

PARTIE VI : SUSPECTS



Partie 1: Niveau FAITS (comptage du nombre de faits pour lesquels un certain type de suspect est impliqué)

1.1. Nombre d'infractions selon le sexe des suspects identifiés (par catégorie principale)

Étant donné que, tant un suspect identifié masculin qu'un suspect identifié féminin peuvent être impliqués lors d'un même fait, il est possible que la somme des colonnes «Hommes» et «Femmes» soit supérieure à la valeur de la colonne «Total...» (voir également la note méthodologique)

Amblève

2023

Catégorie principale / Sexe	Nombre total de faits avec au moins 1 suspect	Hommes	%	Femmes	%
Environnement	2	2	100,0%		
Drogues	1	1	100,0%		
Infr. contre la foi publique	1			1	100,0%
Total	4	3	75,0%	1	25,0%



1.2. Nombre d'infractions selon le sexe des suspects identifiés (par figure criminelle)

Étant donné que, tant un suspect identifié masculin qu'un suspect identifié féminin peuvent être impliqués lors d'un même fait, il est possible que la somme des colonnes «Hommes» et «Femmes» soit supérieure à la valeur de la colonne «Total...»
(voir également la note méthodologique)

Amblève

2023

PH Autre

Figure criminelle / Sexe	Nombre total de faits avec au moins 1 suspect identifié	Femmes	%
Fraude à l'identité	1	1	100,0%
Total	PA	PA	PA



1.3. Nombre d'infractions selon l'âge des suspects identifiés (par catégorie principale)

Étant donné que, tant un suspect identifié mineur qu'un suspect identifié majeur peuvent être impliqués lors d'un même fait, il est possible que la somme des colonnes «Mineur» et «Majeur» soit supérieure à la valeur de la colonne «Total...»
(voir également la note méthodologique)

Amblève

2023

Catégorie principale / Âge	Nombre total de faits avec au moins 1 suspect identifié	Majeur	%
Environnement	2	2	100,0%
Drogues	1	1	100,0%
Infr. contre la foi publique	1	1	100,0%
Total	4	4	100,0%



1.4. Nombre d'infractions selon l'âge des suspects identifiés (par figure criminelle)

Étant donné que, tant un suspect identifié mineur qu'un suspect identifié majeur peuvent être impliqués lors d'un même fait, il est possible que la somme des colonnes «Mineur» et «Majeur» soit supérieure à la valeur de la colonne «Total...»
(voir également la note méthodologique)

Amblève

2023

PH Autre

Figure criminelle / Âge	Nombre total de faits avec au moins 1 suspect identifié	Majeur	%
Fraude à l'identité	1	1	100,0%
Total	PA	PA	PA



Partie 2: Niveau SUSPECTS-FAIT (comptage du nombre de combinaisons suspect-fait)

2.1. Nombre de suspects-fait selon le sexe des suspects identifiés (TOP 5 des catégories principales)

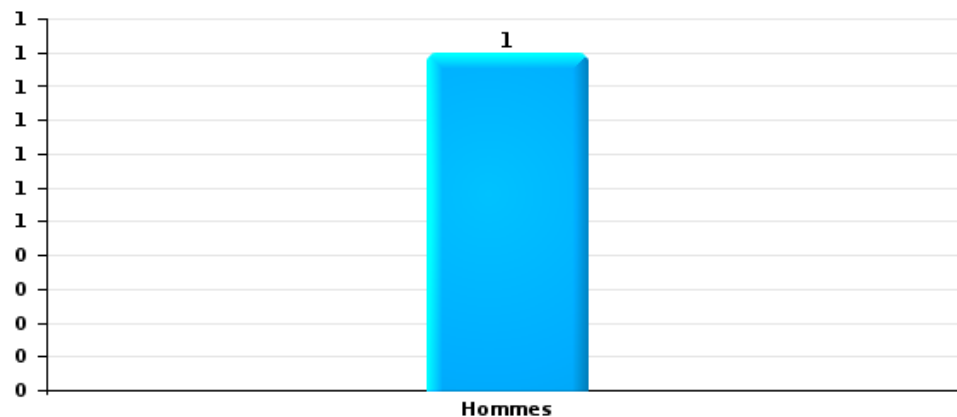
Lorsqu'un même suspect a commis plusieurs faits durant la période considérée, il est aussi comptabilisé plusieurs fois (voir également la note méthodologique)

Amblève

2023

Drogues

Nombre de suspects-fait selon le sexe





2.2. Nombre de suspects-fait selon le sexe des suspects identifiés (TOP 5 des figures criminelles)

Lorsqu'un même suspect a commis plusieurs faits durant la période considérée, il est aussi comptabilisé plusieurs fois
(voir également la note méthodologique)

Amblève

2023



2.3. Nombre de suspects-fait selon l'âge des suspects identifiés (TOP 5 des catégories principales)

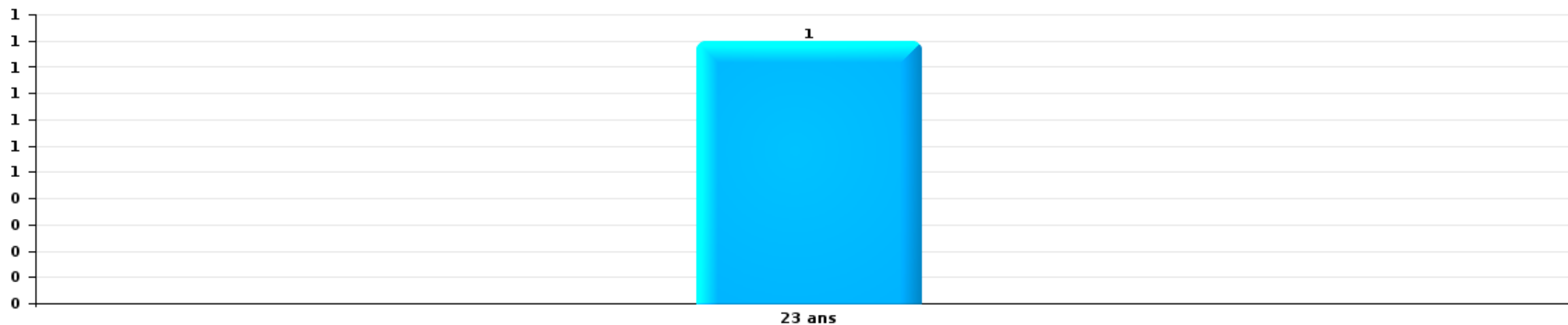
1) Lorsqu'un même suspect a commis plusieurs faits durant la période considérée, il est aussi comptabilisé plusieurs fois, qu'il ait le même âge ou non – 2) Les suspects au-dessous de 14 ans et à partir de 90 ans ne sont pas repris dans le tableau (voir également la note méthodologique)

Amblève

2023

Drogues

Nombre de suspects-fait par âge (chronologique)





2.4. Nombre de suspects-fait selon l'âge des suspects identifiés (TOP 5 des figures criminelles)

1) Lorsqu'un même suspect a commis plusieurs faits durant la période considérée, il est aussi comptabilisé plusieurs fois, qu'il ait le même âge ou non – 2) Les suspects au-dessous de 14 ans et à partir de 90 ans ne sont pas repris dans le tableau (voir également la note méthodologique)

Amblève

2023

STATISTIQUES POLICIERES DE CRIMINALITE

LIEU DE PERPETRATION: COMMUNE

Amblève

***ANNEXE I: DETAIL PAR CATEGORIE DE DELIT
CODE PENAL***

Infraction Code pénal

Infr. contre l'intégrité physique

			2000	2013	2014	2015	2016	2017	2018	2019	2020	2021	2022	2023
Assassinat	Autres	Tent.			1									
		Sous-total			1									
Meurtre	Autres	Acc.				1								
		Tent.							1					
		Sous-total				1			1					
Coups et/ou blessures vol. en sphère familiale	Entre partenaires ou ex-partenaires	Acc.		3		2		3	2	2	1	2	2	1
	Lors d'un différend familial en général	Tent.	1											
	Par les parents envers un mineur	Acc.			1	1	1							
	Envers les parents	Acc.			1					1				
	Envers d'autres ascendants directs ou collatéraux	Acc.					1				1			
		Sous-total	1	3	1	3	2	4	2	3	2	2	2	1
Coups et/ou blessures vol. hors sphère familiale	Bagarres (=coups réciproques)	Acc.	2	1					1			1	3	
	Envers un mineur par une pers. ayant autorité	Acc.	1											
	Non spécifié	Acc.	5	5	7	6	8	4	5	5	3	2	2	
		Tent.	1					1						
		Sous-total	9	6	7	6	8	5	6	5	3	3	5	
Abstention coupable		Acc.				1	1			1	1			
		Sous-total				1	1			1	1			
Autres infr. volontaires. c/ l'intégrité phys.	Privation de soins à enfant ou personne vulnérable	Acc.				1								
	Administration substances nuisibles	Acc.			1									
	Empoisonnement de denrées	Acc.								1				
	Entrave méchante à la circulation	Acc.		1	2	1			1		2	1		
	Voies de faits et violences légères	Acc.	1											
		Sous-total	1	1	2	2	1		1	1	2	1		
Infr. involontaires contre l'intégrité physique	Coups et/ou blessures involontaires	Acc.	1									1		
	Administration involontaire substances nuisibles	Acc.											1	
	Morsure de chien	Acc.						1	2				1	
		Sous-total	1					1	2			1	2	
		Total	12	10	11	12	12	11	12	10	8	7	9	1

Infr. contre la liberté individuelle

		2000	2013	2014	2015	2016	2017	2018	2019	2020	2021	2022	2023
Enlèvement de mineur ou personne vulnérable	Enlèvement parental	Acc.					1						
	Autre enlèvement	Tent.										1	1
		Sous-total					1					1	1
		Total					1					1	1

Infr. contre les mœurs

			2000	2013	2014	2015	2016	2017	2018	2019	2020	2021	2022	2023
Viol n'ayant pas causé la mort	Victime < 10a	Acc.		1						1				
	Victime 10a - 14a	Acc.					1	1		1				
	Victime 16a - 18a	Acc.									2			
	Victime majeure	Acc.									1			
		Sous-total		1			1	1		2	3			
Attentat à la pudeur avec violence / menace	Victime < 16a	Acc.				1				1				
	Victime majeure	Acc.		1										
		Sous-total		1		1				1				
Attentat à la pudeur sans violence / menace	Victime < 16a	Acc.				1		2		1		2		
	Victime 16a - 18a	Acc.										1		
		Sous-total				1		2		1		3		
Pornographie enfantine	Détention	Acc.				2	2	1						
	Distribution	Acc.		1				2						
	Accès pornographie enfantine via technologie	Acc.						2						
		Sous-total		1	2	2	5							
Incitation à la débauche	Victime mineure	Acc.				1								
		Sous-total				1								
Outrage public aux bonnes mœurs	Actions (exhibitionnisme, etc.)	Acc.				1								
	Ecrits, images, objets	Acc.				1								
		Sous-total				2								
Voyeurisme	Observation/enregistrement de nudité ou intimité	Acc.				1				1				
		Sous-total				1				1				
Diffusion contenu sex. but méchant/lucrat. (nvCPS)	Victime majeure	Acc.												1
		Sous-total												1
Grooming offline - sans ICT (nvCPS)	Victime 16a - 18a	Acc.											1	
		Sous-total											1	
		Total		2	1	4	7	8		5	3	3	1	1

Infr. contre autres valeurs morales et sentiments

		2000	2013	2014	2015	2016	2017	2018	2019	2020	2021	2022	2023
Harcèlement	Acc.		8	2	1	3	2	4	3	1	1	5	1
	Sous-total		8	2	1	3	2	4	3	1	1	5	1
Violation du secret professionnel	Acc.								1				
	Sous-total								1				
Atteinte à l'honneur	Calomnie et diffamation	Acc.		1		1			4	1	2	1	1
		Tent.											
	Déclaration calomnieuse	Acc.		1	1	2				1			1
	Imputation calomnieuse	Acc.		1		1	2			1			
	Divulgateur méchant	Acc.			1		2	1		2			1
Injures (Délict)	Acc.	1	3		1	2		4		2	1	5	
	Sous-total	2	3	3	3	6	4	5	4	7	3	6	3
Vie privée	Violation de domicile par un particulier	Acc.		1		2		1		2			
	Sous-total			1		2		1		2			
Tapage nocturne	Acc.						1						
	Sous-total						1						
	Total	2	11	6	4	11	7	10	8	10	4	11	4

Infr. relative au statut juridique de l'enfant

			2000	2013	2014	2015	2016	2017	2018	2019	2020	2021	2022	2023
Non-représentation d'enfants	Par les parents	Acc.		1		1	2	1	1			1		
		Sous-total		1		1	2	1	1			1		
		Total		1		1	2	1	1			1		

Vol et extorsion

			2000	2013	2014	2015	2016	2017	2018	2019	2020	2021	2022	2023
Vol avec circ. aggr.	Avec violence	Acc.	2	1	1									
	Sans violence	Acc.	25	20	36	18	15	10	18	30	18	3	14	2
		Tent.	3	4	9	6	5	3	5	10	6	2	6	
		Sous-total	30	25	46	24	20	13	23	40	24	5	20	2
Vol sans circ. aggr.	Sans violence, Vol à la tire	Acc.				1							1	
	Sans violence, Vol d'usage	Acc.										1		
	Sans violence, Vol domestique	Acc.		1	3						1			
	Sans violence	Acc.	6	15	2	18	12	8	16	8	10	17	11	4
		Tent.	3						1					
		Sous-total	9	16	5	19	12	8	17	8	11	18	12	4
Vol non spécifié		Acc.	1											
		Tent.	1											
		Sous-total	2											
Extorsion		Acc.		1		2		2		2		1		
		Tent.				1		1						
		Sous-total		1		2	1	2	1	2		1		
Fabrication de fausses clefs		Acc.						1						
		Sous-total						1						
		Total	41	42	51	45	33	24	41	50	35	24	32	6

Fraude

		2000	2013	2014	2015	2016	2017	2018	2019	2020	2021	2022	2023
Blanchiment d'argent	Acc.									1			
	Sous-total									1			
Grivèlerie	Carburant / lubrifiant	Acc.											
	Logements	Acc.		2									
	Sous-total		2										
Détournement et destruction frauduleuse	Cel frauduleux	Acc.		2		2						1	
	D'argent, de papiers, etc.	Acc.					1		2	1			
	D'objets saisis	Acc.		1					1				
	Non spécifié	Acc.											
	Sous-total		1	2		2	1		3	1		1	
Escroquerie	Fraude par internet	Acc.		3	7		1	1	1	8	19	23	3
		Tent.			1			1			2	1	
	Escroquerie sans internet	Acc.		1	3						1		
		Tent.		1					1	1			
	Sous-total		5	11		1	2	2	9	22	24	3	
Tromperie	Marchandises vendues / travail fourni	Acc.		1	2	2	1						
		Tent.					3						
	Monnaies	Acc.		1	6	1	5	2	3	3	4	1	
		Tent.				1	1	6					
	Sous-total		1	7	4	8	12	3	3	4	1		
Abus de confiance et infr. apparentées	Abus de confiance	Acc.		1	2	5	5	2	2	5	1	2	1
	Sous-total		1	2	5	5	2	2	5	1	2	1	1
Infr. liées à l'insolvabilité	Par le débiteur	Acc.			1								
	Sous-total				1								
Insolvabilité frauduleuse		Acc.								1			
	Sous-total									1			
Chèques sans provision		Acc.					1						
	Sous-total						1						
	Total		3	10	22	10	15	17	7	13	17	25	26
													4

Dégradation de la propriété

			2000	2013	2014	2015	2016	2017	2018	2019	2020	2021	2022	2023
Incendie volontaire	Dans un autre lieu (de jour)	Acc.									1			
	Dans un autre lieu (de nuit)	Acc.								1				
	Dans un autre lieu (moment indéterminé)	Acc.							1					
		Sous-total							1	1	1			
Incendie involontaire		Acc.	1	1	3	2	1	2	1	1	4	1	1	
		Sous-total	1	1	3	2	1	2	1	1	4	1	1	
Destruction, dénaturation, dégradation	Avec circ. aggr.	Acc.	1	1	4	1	3	4	1					
		Tent.		1										
	Destruction de biens agricoles	Acc.		1	1			1						
		Tent.	1											
		Sous-total	2	3	5	1	3	5	1					
Vandalisme	Sur véhicules	Acc.	5	11	4	3	4	5	4	3	2	1		3
	Sur autres biens mobiliers	Acc.	3	1	1	1	1	1	4		1	2		
		Tent.	1											
	Graffitis	Acc.		4		2	1					1	1	
	Autres détériorations sur biens immobiliers	Acc.		8	3	3	4	12	8	2	4	2	5	4
	Dégradation de clôture	Acc.					1				3		2	
		Sous-total	9	24	8	9	11	18	16	5	10	6	8	7
		Total	12	28	16	12	15	25	19	7	15	7	9	7

Infr. contre la sécurité publique

		2000	2013	2014	2015	2016	2017	2018	2019	2020	2021	2022	2023
Association de malfaiteurs	Acc.												1
	Sous-total												1
Menaces	Verbales	Acc.	2	1	1	3	7	1	2	1	1	4	
		Tent.	1										
	Ecrites	Acc.			3	2	3	2	1		1	1	1
	Par gestes, emblèmes	Acc.		1			1			2	1	1	
	Non spécifié	Tent.	1										
	Sous-total	4	4	2	4	5	11	3	3	3	3	6	1
	Total	4	4	2	4	5	11	3	3	3	3	6	2

Infr. contre l'autorité publique

		2000	2013	2014	2015	2016	2017	2018	2019	2020	2021	2022	2023
Rébellion	Rébellion armée	Acc.		1									
	Rébellion non armée	Acc.	1	1	1					1		1	
		Sous-total	1	1	1					1		1	
Outrages		Acc.	2	2					1	2	1		
		Sous-total	2	2					1	2	1		
Autres infractions	Imprimés sans éditeur responsable	Tent.											
		Sous-total	2										
		Total	4	4	1				1	3	1	1	

Infr. contre la foi publique

			2000	2013	2014	2015	2016	2017	2018	2019	2020	2021	2022	2023
Faux en écritures	Faux en écritures	Acc.			1			1	3		1			1
	Usage de faux en écrit. et écrit. falsifiées	Acc.					3	3	3		2	1		
		Sous-total			1		3	4	6		3	1		1
Usurpation	De nom	Acc.							1		1		1	
		Sous-total							1		1		1	
Contrefaçon / falsification	Falsification	Acc.			2		1	1	1		1			
		Sous-total			2		1	1	1		1			
Fausses monnaies	Emission	Acc.		1		1							1	
	Non spécifié	Acc.	1											
	Autres	Acc.	1											
		Sous-total	2	1	1	1								1
Faux en justice	Faux témoignage	Acc.								1				
	Fausses déclarations	Acc.			1							1		
		Sous-total			1					1		1		
			Total	2	1	4	2	4	5	8	1	5	2	2



Ambève

Infraction Code pénal

Infr. contre la famille

	2000	2013	2014	2015	2016	2017	2018	2019	2020	2021	2022	2023
Refus du droit aux relations personnelles		6			1	2	1		1	1	1	
Acc.												
Sous-total		6			1	2	1		1	1	1	
Non-acquittement pension alimentaire						1						
Acc.												
Sous-total						1						
Total		6			1	3	1		1	1	1	

Criminalité informatique

	2000	2013	2014	2015	2016	2017	2018	2019	2020	2021	2022	2023
Hacking										1		
Acc.												
Tent.										1		
Sous-total										2		
Faux en informatique						1					1	
Acc.												
Sous-total						1					1	
Fraude informatique			2	3		6	1	3	2	4	2	
Acc.												
Tent.							1					
Sous-total			2	3		6	2	3	2	4	2	
Sabotage			1				1					
Acc.												
Sous-total			1				1					
Total			3	3		7	3	3	2	6	3	

Exercice illégal de l'autorité publique

	2000	2013	2014	2015	2016	2017	2018	2019	2020	2021	2022	2023
Violation de communication par fonctionnaire										1		
Acc.												
Sous-total										1		
Total										1		



Traite des êtres humains

		2000	2013	2014	2015	2016	2017	2018	2019	2020	2021	2022	2023
Exploitation économique	Acc.							1					
	Sous-total							1					
	Total							1					

Autres infractions Code pénal

		2000	2013	2014	2015	2016	2017	2018	2019	2020	2021	2022	2023
	Acc.					1	1						
	Tent.					1							
	Sous-total					2	1						
	Total					2	1						

Contravention Code pénal

		2000	2013	2014	2015	2016	2017	2018	2019	2020	2021	2022	2023
Autres contraventions CP	Acc.	2	4				1						
	Sous-total	2	4				1						
	Total	2	4				1						

STATISTIQUES POLICIERES DE CRIMINALITE

LIEU DE PERPETRATION: COMMUNE

Amblève

***ANNEXE II: DETAIL PAR CATEGORIE DE DELIT
LOIS SPECIALES***



Ambève

Infraction Lois spéciales

Drogues

			2000	2013	2014	2015	2016	2017	2018	2019	2020	2021	2022	2023
Détention		Acc.	2	9	7	8	4	6	3	1	2	4	5	1
		Sous-total	2	9	7	8	4	6	3	1	2	4	5	1
Usage	Faciliter l'usage	Acc.	1	1	2	1				1				
	Incitation à l'usage	Acc.								1				
		Sous-total	1	1	2	1				2				
Importation et exportation		Acc.		3	2	3	1				1			
		Sous-total		3	2	3	1				1			
Fabrication		Acc.		1						1			2	
		Sous-total		1						1			2	
Commerce		Acc.			3			1				1	4	
		Sous-total			3			1				1	4	
Autres		Acc.		2		2					1			
		Sous-total		2		2					1			
		Total	3	16	14	14	5	7	3	4	4	5	11	1

Législation sur les étrangers

			2000	2013	2014	2015	2016	2017	2018	2019	2020	2021	2022	2023
Transmigration illégale	Séjour	Acc.	1	1		4		1				1	1	
		Sous-total	1	1		4		1				1	1	
Trafic d'êtres humains		Acc.											1	
		Sous-total											1	
		Total	1	1		4		1				1	2	



Environnement

			2000	2013	2014	2015	2016	2017	2018	2019	2020	2021	2022	2023
Déchets	Transport de déchets	Acc.		1		2								
	Déchets par professionnel	Acc.			2	2	1							
	Déchets par particulier	Acc.		4	1	7	5	3	3	2	6	2	2	2
	Déchets par personne indéterminée	Acc.	1											
		Tent.	9											
	Sous-total		10	5	3	11	6	3	3	2	6	2	2	2
Autres que déchets	Urbanisme	Acc.		3	1	5	3	3		1	1	1	1	
		Tent.	3											
	Permis d'environnement	Acc.				1	1					1		
	Bruit	Acc.					1							
	Pollution de l'eau	Acc.		1			1				2			
	Pollution du sol	Acc.							1					
	Autres nuisances en matière d'environnement	Acc.						1						
	Sous-total		3	4	1	6	6	4	1	1	3	2	1	
Biodiversité / Faune et flore	Bien-être animal	Acc.		1	1						1	2		
	Protection de la nature	Acc.				2		4	2		1	1		
	Destruction d'animaux	Acc.									1		1	
		Tent.									1			
	Sous-total			1	1	2		4	2		4	3	1	
	Total		13	10	5	19	12	11	6	3	13	7	4	2



Armes et explosifs

			2000	2013	2014	2015	2016	2017	2018	2019	2020	2021	2022	2023
Détention illégale	Arme à feu	Acc.						1	26	2	1		3	
	Arme blanche ou non à feu	Acc.		1	2	1		1	1		2		1	
		Sous-total		1	2	1		2	27	2	3		4	
Port / transport illégal	Arme à feu	Acc.		1			1	2						
	Arme blanche ou non à feu	Acc.		2	2		2	1			3			
	Munition	Acc.						1						
	Sous-total			3	2		3	4			3			
Commerce illégal	Arme à feu	Acc.					1							
	Sous-total						1							
Autre	Mesures de sécurité	Acc.				1								
	Sous-total				1									
		Total		4	4	2	4	6	27	2	6		4	

Protection de la personne

			2000	2013	2014	2015	2016	2017	2018	2019	2020	2021	2022	2023
Discrimination	Racisme et xénophobie	Acc.					1	1						
		Sous-total				1	1							
Négationnisme et révisionnisme	Négationnisme	Acc.						1						
		Sous-total					1							
		Total				1	2							



Ambève

Infraction Lois spéciales

Hormones et dopage

		2000	2013	2014	2015	2016	2017	2018	2019	2020	2021	2022	2023
Détention	Acc.										1		
	Sous-total:										1		
	Total:										1		

Sécurité privée

		2000	2013	2014	2015	2016	2017	2018	2019	2020	2021	2022	2023
Entreprises de gardiennage / de sécurité	Acc.		2	2									
	Sous-total:		2	2									
	Total:		2	2									

Protection de la jeunesse

		2000	2013	2014	2015	2016	2017	2018	2019	2020	2021	2022	2023
Législation sur l'obligation scolaire	Acc.						1	1					
	Sous-total:						1	1					
Législation sur la protection de la jeunesse	Acc.		1	2	4		1			2	2	2	
	Sous-total:		1	2	4		1			2	2	2	
	Total:		1	2	4		2	1		2	2	2	



Code pénal social

		2000	2013	2014	2015	2016	2017	2018	2019	2020	2021	2022	2023
Harcèlement au travail	Acc.					1	3	1	1		1		
	Sous-total:					1	3	1	1		1		
Mise en danger du travailleur	Acc.							1					
	Sous-total:							1					
Travail illégal	Acc.			1	1			1	1	1			
	Sous-total:			1	1			1	1	1			
Fraude sociale aux cotisations (travail au noir)	Acc.		2	19	6	3	8	2	2	1	4	1	1
	Tent.				1								
	Sous-total:		2	19	7	3	8	2	2	1	4	1	1
Infr. contre foi publique en droit pénal social	Acc.					1							
	Sous-total:					1							
Escroquerie en droit pénal social	Acc.			2				2	1				
	Sous-total:			2				2	1				
Autres	Acc.		1										
	Sous-total:		1										
	Total:		3	22	8	5	11	7	5	2	5	1	1

Ivresse et alcool

		2000	2013	2014	2015	2016	2017	2018	2019	2020	2021	2022	2023
Ivresse publique	Acc.		1	2	1	2	1	1		2	2	2	
	Sous-total:		1	2	1	2	1	1		2	2	2	
	Total:		1	2	1	2	1	1		2	2	2	

Registre de population

		2000	2013	2014	2015	2016	2017	2018	2019	2020	2021	2022	2023
	Acc.					1		1					
	Sous-total:					1		1					
	Total:					1		1					



Carte d'identité

		2000	2013	2014	2015	2016	2017	2018	2019	2020	2021	2022	2023
Pas en possession	Acc.			1				1					
	Sous-total:			1				1					
	Total:			1				1					

Santé publique

		2000	2013	2014	2015	2016	2017	2018	2019	2020	2021	2022	2023
Denrées alimentaires	Acc.							1					
	Sous-total:							1					
Refus ou négligence respect mesures	Acc.									49	5		
	Sous-total:									49	5		
Autres	Acc.	1								8			
	Sous-total:	1								8			
	Total:	1						1		57	5		

Travail

		2000	2013	2014	2015	2016	2017	2018	2019	2020	2021	2022	2023
Commerce ambulant	Acc.							1					
	Sous-total:							1					
Fraude sociale aux cotisations (travail au noir)	Acc.				2			3					
	Sous-total:				2			3					
Accès à l'exercice d'une profession	Acc.					1							
	Sous-total:					1							
Travailleurs étrangers	Acc.						1						
	Sous-total:						1						
	Total:				2	1	1	4					



Protection des revenus publics

		2000	2013	2014	2015	2016	2017	2018	2019	2020	2021	2022	2023
Douane et accises	Acc.											1	
	Sous-total:											1	
	Total:											1	

Législation économique

		2000	2013	2014	2015	2016	2017	2018	2019	2020	2021	2022	2023
Autres	Acc.							2					
	Sous-total:							2					
	Total:							2					

Pratiques commerciales

		2000	2013	2014	2015	2016	2017	2018	2019	2020	2021	2022	2023
Registre de commerce	Acc.		1	1									
	Sous-total:		1	1									
Autres	Acc.		1										
	Sous-total:		1										
	Total:		2	1									

Autres lois spéciales

		2000	2013	2014	2015	2016	2017	2018	2019	2020	2021	2022	2023
Transport	Acc.							3	1				
	Sous-total:							3	1				
Infr. dans le secteur audiovisuel	Acc.							2					
	Sous-total:							2					
Autres	Acc.	1					1				1		
	Sous-total:	1					1				1		
	Total:	1					1	5	1		1		

STATISTIQUES POLICIERES DE CRIMINALITE

LIEU DE PERPETRATION: COMMUNE

Amblève

***ANNEXE III: DETAIL
FIGURES CRIMINELLES / PHENOMENES***



Amblève

FC Vol moyen de transport

		2000	2013	2014	2015	2016	2017	2018	2019	2020	2021	2022	2023
Vol de voiture	Acc.	2			1				1	1	2	3	1
	Total	2			1				1	1	2	3	1
Vol de moto	Acc.					1							
	Total					1							
Vol dans les garages	Acc.	1							1			1	
	Total	1							1			1	
Vol de vélo	Acc.							1	4				
	Total							1	4				

FC Cambriolage

		2000	2013	2014	2015	2016	2017	2018	2019	2020	2021	2022	2023
Cambriolage dans habitation	Acc.	10	13	20	9	6	4	13	14	13		7	2
	Tent.		2	7	4	3	3	4	8	5	1	6	
	Total	10	15	27	13	9	7	17	22	18	1	13	2
Cambriolage ds entreprise ou commerce	Acc.	5	1	1	1	1	4	1	3	3		3	
	Tent.	3		1	1				1				
	Total	8	1	2	2	1	4	1	4	3		3	
Cambriolage ds service public ou bâtiment administ	Acc.	1	1	1	1								
	Tent.				1								
	Total	1	1	1	2								
Cambriolage dans bâtiment (total)	Acc.	16	15	22	11	6	8	14	17	16		10	2
	Tent.	3	2	8	6	3	3	4	9	5	1	6	
	Total	19	17	30	17	9	11	18	26	21	1	16	2

FC Vol autre

		2000	2013	2014	2015	2016	2017	2018	2019	2020	2021	2022	2023
Vol à main armée	Acc.		1						1				
	Total		1						1				



FC Vol autre

		2000	2013	2014	2015	2016	2017	2018	2019	2020	2021	2022	2023
Vol avec violence sans arme	Acc.	2	1	1	2		2		2		1		
	Tent.					1							
	Total	2	1	1	2	1	2		2		1		
Vol dans ou sur un véhicule	Acc.		3	10	10	1	2	3	3	1	4	3	
	Tent.	1				1		1	1		1	1	
	Total	1	3	10	10	2	2	4	4	1	5	4	
Vol d'armes et explosifs	Acc.		2	1				1		1			
	Tent.												
	Total		2	1				1		1			
Vol à l'arraché	Acc.												
	Tent.	1											
	Total	1											
Vol à la tire	Acc.				1							1	
	Tent.												
	Total				1							1	
Vol à l'étalage	Acc.							1					
	Tent.							1					
	Total							2					
Vol par ruse	Acc.		1		1					1			
	Tent.					1							
	Total		1		1	1				1			
Vol de métaux	Acc.	1	2			2			2	1		1	
	Tent.												
	Total	1	2			2			2	1		1	
Vol sur les chantiers	Acc.										2		
	Tent.												
	Total										2		
Vol d'animaux	Acc.		1				1						
	Tent.												
	Total		1				1						
Vol de cargaison	Acc.				1				1				
	Tent.												
	Total				1				1				



Criminalité ICT

		2000	2013	2014	2015	2016	2017	2018	2019	2020	2021	2022	2023
Fraude de cartes de paiements	Acc.			1			2				1	1	
	Total			1			2				1	1	
Phishing	Acc.									1		1	
	Total									1		1	
Skimming	Acc.						1						
	Total						1						

FC Autre

		2000	2013	2014	2015	2016	2017	2018	2019	2020	2021	2022	2023
Graffiti	Acc.		4		2	1					1	1	
	Total		4		2	1					1	1	
Dégradation de voiture	Acc.		8	3	2	6	5	3	3	1	1		3
	Total		8	3	2	6	5	3	3	1	1		3
Rixe au couteau	Acc.				1								
	Total				1								



PH Violence intrafamiliale (VIF)

		2000	2013	2014	2015	2016	2017	2018	2019	2020	2021	2022	2023
VIF: physique, dans le couple	Acc.		3		2		3	2	2	1	2	2	1
	Total		3		2		3	2	2	1	2	2	1
VIF: physique, envers des descendants	Acc.				1	2	2						
	Total				1	2	2						
VIF: physique, envers d'autres membres	Acc.			1		1			1	1			
	Tent.	1											
	Total	1		1		1			1	1			
VIF: sexuelle, envers des descendants	Acc.		1						2				
	Total		1						2				
VIF: psychique, dans le couple	Acc.		7		1	3	3	2	1	1	2	1	
	Total		7		1	3	3	2	1	1	2	1	
VIF: économique, envers d'autres membres	Acc.						1						
	Total						1						

PH Hormones et dopage

		2000	2013	2014	2015	2016	2017	2018	2019	2020	2021	2022	2023
Dopage humain	Acc.										1		
	Total										1		



PH Drogues

		2000	2013	2014	2015	2016	2017	2018	2019	2020	2021	2022	2023
Vente de cocaïne	Acc.											1	
	Total											1	
Import-export de drogues synthétiques	Acc.								1				
	Total								1				
Vente de drogues synthétiques	Acc.											1	
	Total											1	
Production de cannabis (culture)	Acc.		1						1				
	Total		1						1				

PH Trafic d'armes

		2000	2013	2014	2015	2016	2017	2018	2019	2020	2021	2022	2023
Commerce et production d'arme à feu et mun.	Acc.					1							
	Total					1							

PH Traite des êtres humains

		2000	2013	2014	2015	2016	2017	2018	2019	2020	2021	2022	2023
TEH - exploitation économique	Acc.							1					
	Total							1					



PH Violence dans l'espace public

		2000	2013	2014	2015	2016	2017	2018	2019	2020	2021	2022	2023
Violence physique (transport public)	Acc.	1											
	Total	1											
Violence physique (voie publique)	Acc.		2	2		2		1	3	2			
	Tent.						1					1	1
	Total		2	2		2	1	1	3	2		1	1
Violence physique (autre endroit public)	Acc.	1									1		
	Total	1									1		
Violence physique (endroit accessible au public)	Acc.	6	3	3	4	4		2	1	1		3	
	Total	6	3	3	4	4		2	1	1		3	
Violence sexuelle (endroit accessible au public)	Acc.				1	1					2		
	Total				1	1					2		
Violence psychique (voie publique)	Acc.		8	1	1	1	1	2	2	3		1	1
	Total		8	1	1	1	1	2	2	3		1	1
Violence psychique (autre endroit public)	Acc.								2				
	Total								2				
Violence psychique (endroit accessible au public)	Acc.	1	1	3		3				1		1	
	Total	1	1	3		3				1		1	
Vol à main armée (endroit accessible au public)	Acc.								1				
	Total								1				
Vol avec violence sans arme (endr. acces. au pub.)	Acc.			1									
	Total			1									



PH Autre

		2000	2013	2014	2015	2016	2017	2018	2019	2020	2021	2022	2023
Terrorisme, extrémisme et radicalisme	Acc.					1							
	Total					1							
Cyberharcèlement	Acc.			1		2	3	3	2		4		1
	Total			1		2	3	3	2		4		1
Fraude à l'identité	Acc.		2	4		2		3	1	2	2	7	2
	Tent.						1						
	Total		2	4		2	1	3	1	2	2	7	2

STATISTIQUES POLICIERES DE CRIMINALITE

LIEU DE PERPETRATION: COMMUNE

Amblève

***ANNEXE IV: FAITS ENREGISTRES
NON CRIMINELS***



Amblève

Faits non criminels

Maladies / Décès / Disparition

	2000	2013	2014	2015	2016	2017	2018	2019	2020	2021	2022	2023
Suicide	2	3	2	5	1		1	1				
Personne malade		4	1	1	1	2		3			1	2
Décès suspect	3											
Décès naturel	1	1	1			1			1		1	
Disparition (personne disparue)		2	2	2	1		1	1	1		1	
Accident (sauf roulage)	1	3	1		1		5	1		2		
Total	7	13	7	8	4	3	7	6	2	2	3	2

Appels

	2000	2013	2014	2015	2016	2017	2018	2019	2020	2021	2022	2023
Appels				1		1		2			1	
Total				1		1		2			1	

Problèmes sociaux

	2000	2013	2014	2015	2016	2017	2018	2019	2020	2021	2022	2023
Différends familiaux	3	1	1	1		3		1	2		1	
Affaire civile			2		1	1			1	1		
Protection de la jeunesse		2		1			1			1		
Autres	1					1						
Total	4	3	3	2	1	5	1	1	3	2	1	



Catastrophes

	2000	2013	2014	2015	2016	2017	2018	2019	2020	2021	2022	2023
Fuite de gaz									1			
Dégâts tempête				1								
Problèmes causés par l'eau			1									
Total			1	1					1			

Ordre public

	2000	2013	2014	2015	2016	2017	2018	2019	2020	2021	2022	2023
Troubles			1									
Total			1									

Agissements suspects

	2000	2013	2014	2015	2016	2017	2018	2019	2020	2021	2022	2023
	1	3	3	1	1		2	2	3	2	5	1
Total	1	3	3	1	1		2	2	3	2	5	1

Objets trouvés

	2000	2013	2014	2015	2016	2017	2018	2019	2020	2021	2022	2023
			1	1		1	1	4			1	
Total			1	1		1	1	4			1	

Objets perdus

	2000	2013	2014	2015	2016	2017	2018	2019	2020	2021	2022	2023
	2	96	90	63	76	57	76	69	62	65	47	11
Total	2	96	90	63	76	57	76	69	62	65	47	11



Autres non-infractions

	2000	2013	2014	2015	2016	2017	2018	2019	2020	2021	2022	2023
Non-respect des conditions		2	2	1								
Procès-verbal d'information	3	14	10	6	9	12	14	13	10	4	4	
Notification			1		2	3		5	5	5	4	
Fonction de contrôle armes		1			1		1		3	6	2	
Autres non infractions	4											
Total	7	17	13	7	12	15	15	18	18	15	10	