

# ***STATISTIQUES POLICIERES DE CRIMINALITE***

---

*LIEU DE PERPETRATION: COMMUNE*

**Amay**

***2000 - Trimestre 1 2023***

*Police fédérale - DGRIDRIIBIPOL*

# ***STATISTIQUES POLICIERES DE CRIMINALITE***

---

***LIEU DE PERPETRATION: COMMUNE***

***Amay***

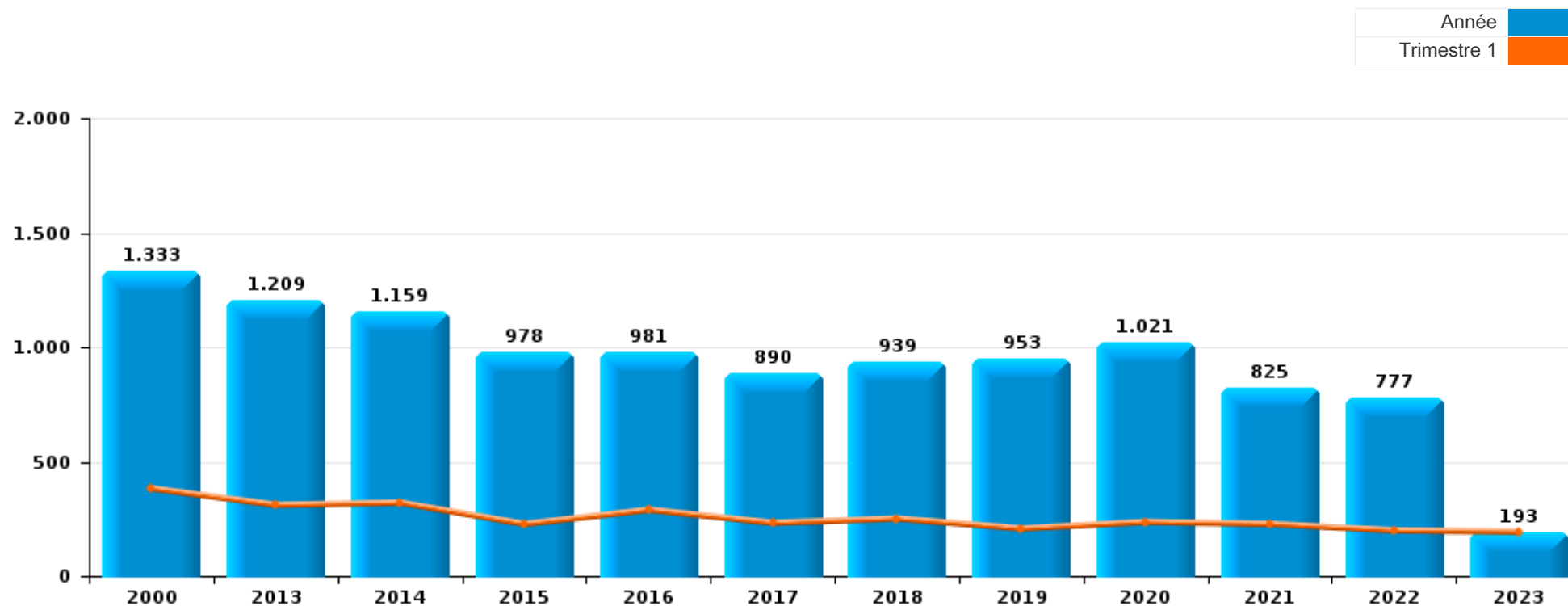
***PARTIE I : INFRACTIONS JUDICIAIRES***

## CRIMINALITE ENREGISTREE COMMISE AU NIVEAU DE LA COMMUNE



### Amay

	2000	2013	2014	2015	2016	2017	2018	2019	2020	2021	2022	2023
Nombre total des délits	1.333	1.209	1.159	978	981	890	939	953	1.021	825	777	193



FPF/DGR/DRI/BIPOL - Statistiques policières de criminalité (date de clôture: 22/09/2023)

Les données pour les années 2001 jusqu'à 2012 ne sont plus publiées mais restent disponibles sur demande auprès du service BIPOL.

Les données pour 2023 ne concernent que le 1er trimestre.



Amay

	2000	2013	2014	2015	2016	2017	2018	2019	2020	2021	2022	2023
Vol et extorsion	713	458	419	359	270	279	300	277	219	170	194	50
Dégradation de la propriété	187	139	201	148	138	126	136	110	103	79	83	20
Infr. contre l'intégrité physique	115	136	132	104	140	104	113	139	98	119	94	27
Infr. contre autres valeurs morales et sentiments	12	51	45	53	58	44	63	56	69	105	61	15
Fraude	50	63	43	40	49	44	39	45	59	69	81	21
Infr. contre la sécurité publique	64	49	42	22	48	35	45	66	47	55	42	12
Registre de population	3	51	42	21	46	32	41	27	26	27	24	6
Drogues	43	38	29	23	23	27	22	26	51	21	16	8
Armes et explosifs	5	18	31	34	41	30	28	45	27	17	23	8
Criminalité informatique		33	11	20	30	27	17	29	15	20	42	9
Infr. contre la famille	45	20	27	25	13	23	23	17	9	20	10	4
Infr. contre les mœurs	14	18	18	18	24	23	13	21	23	32	28	3
Santé publique	1								171	20		
Infr. contre l'autorité publique	10	19	25	20	19	12	10	26	16	8	7	
Protection de la jeunesse	5	20	8	16	17	14	18	13	18	13	15	1
Infr. contre la foi publique	24	11	14	16	12	7	7	9	14	12	15	1
Ivresse et alcool	4	24	23	13	13	15	9	9	8	7	10	4
Infr. relative au statut juridique de l'enfant	6	16	9	6	11	24	13	9	11	12	8	1
Environnement	22	7	14	4	9	7	12	9	11	1	4	1
Législation sur les étrangers		12	4	11	5	3	5	6	8	3	6	1
Code pénal social	1	5	3	10	3	4	12	2	2	6	4	
Autres lois spéciales	1	3	2	5	5	1	7	3	2		3	
Protection de la personne	2		3	1	2	1	1	3	9	3	3	
Contravention Code pénal	4	12	5									
Travail	1	4	3			3	2	1	1	1		
Infr. contre la liberté individuelle	1	1	3	3	1	1	1	1	3			
Code pénal militaire et milice				3	1		1	2	1	1	3	1
Carte d'identité		1	3			1		1		3		
Hormones et dopage				2		1		1		1		
Infr. contre la Sécurité de l'Etat						1					1	
Protection des revenus publics						1	1					
Autres infractions Code pénal					1							
Législation économique					1							
Pratiques commerciales				1								
Traite des êtres humains					1							
<b>Sous-total</b>	<b>1.333</b>	<b>1.209</b>	<b>1.159</b>	<b>978</b>	<b>981</b>	<b>890</b>	<b>939</b>	<b>953</b>	<b>1.021</b>	<b>825</b>	<b>777</b>	<b>193</b>
<b>Contravention règlement policier local</b>		62	105	109	209	248	221	218	168	117	133	28
<b>Sous-total</b>		<b>62</b>	<b>105</b>	<b>109</b>	<b>209</b>	<b>248</b>	<b>221</b>	<b>218</b>	<b>168</b>	<b>117</b>	<b>133</b>	<b>28</b>
<b>Total</b>	<b>1.333</b>	<b>1.271</b>	<b>1.264</b>	<b>1.087</b>	<b>1.190</b>	<b>1.138</b>	<b>1.160</b>	<b>1.171</b>	<b>1.189</b>	<b>942</b>	<b>910</b>	<b>221</b>

FPF/DGR/DRI/BIPOL - Statistiques policières de criminalité (date de clôture: 22/09/2023)

Les données pour les années 2001 jusqu'à 2012 ne sont plus publiées mais restent disponibles sur demande auprès du service BIPOL.

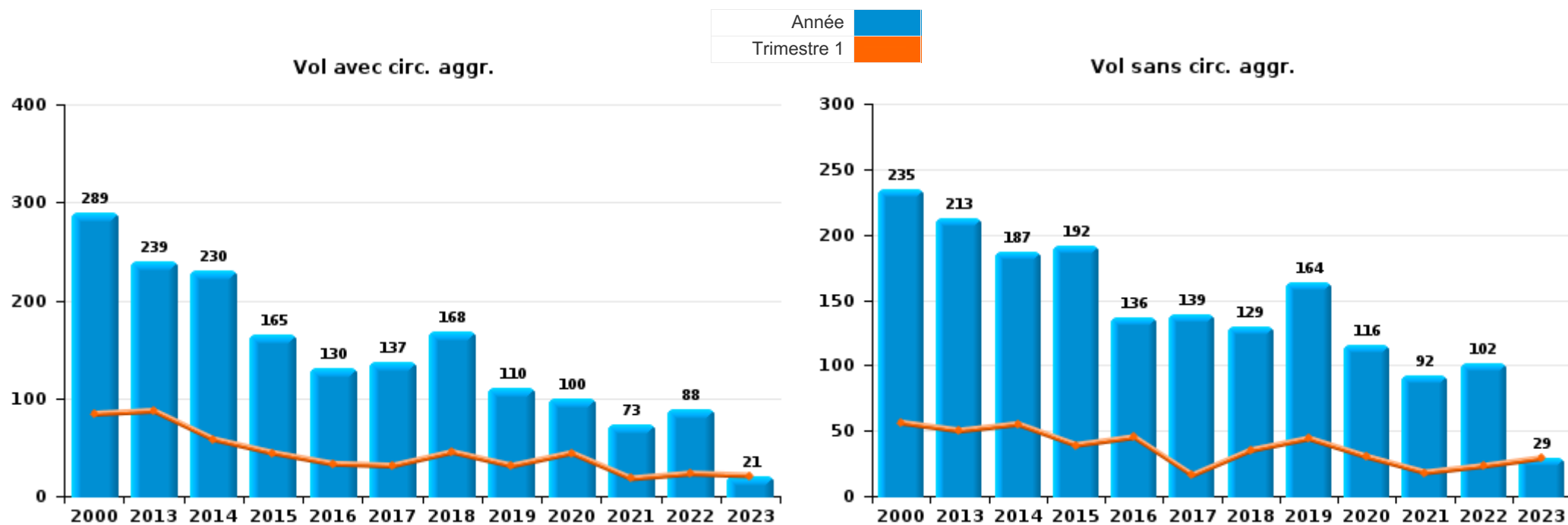
Les données pour 2023 ne concernent que le 1er trimestre.



I.1. Catégorie des infractions : Vol et extorsion (top 5 des infractions au niveau national 2022)

Amay

	2000	2013	2014	2015	2016	2017	2018	2019	2020	2021	2022	2023
Vol avec circ. agr.	289	239	230	165	130	137	168	110	100	73	88	21
Vol sans circ. agr.	235	213	187	192	136	139	129	164	116	92	102	29
Vol non spécifié	188						1	1	1	1		
Extorsion	1	6	2	2	4	3	2	2	2	4	4	
<b>Total</b>	<b>713</b>	<b>458</b>	<b>419</b>	<b>359</b>	<b>270</b>	<b>279</b>	<b>300</b>	<b>277</b>	<b>219</b>	<b>170</b>	<b>194</b>	<b>50</b>



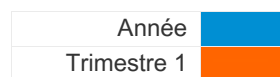
PPF/DGR/DRI/BIPOL - Statistiques policières de criminalité (date de clôture: 22/09/2023)  
 Les données pour les années 2001 jusqu'à 2012 ne sont plus publiées mais restent disponibles sur demande auprès du service BIPOL.  
 Les données pour 2023 ne concernent que le 1er trimestre.



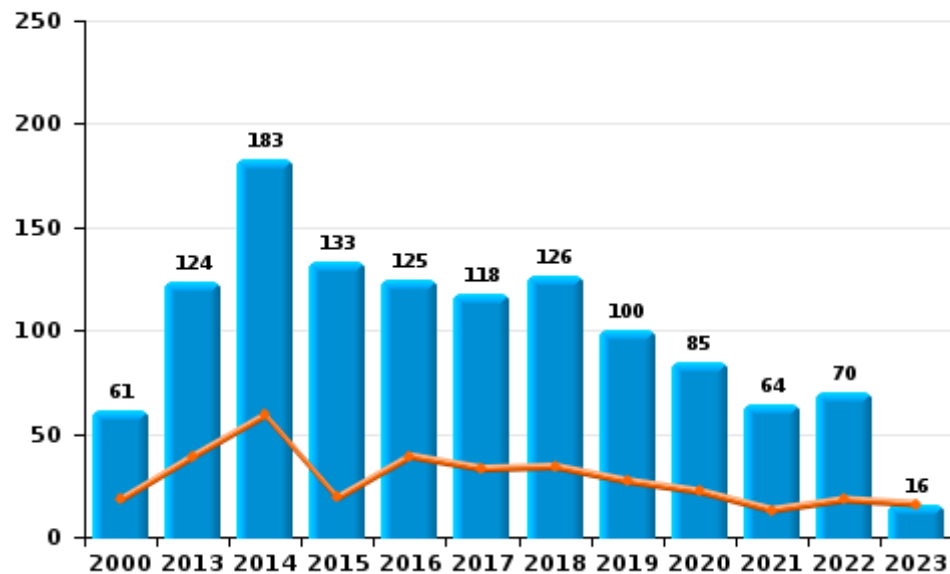
I.2. Catégorie des infractions : Dégradation de la propriété (top 5 des infractions au niveau national 2022)

Amay

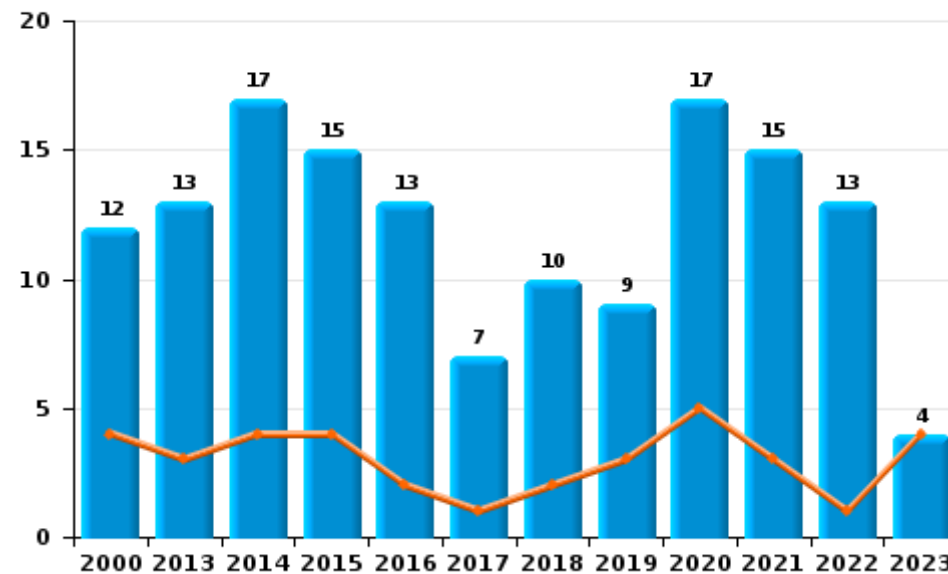
	2000	2013	2014	2015	2016	2017	2018	2019	2020	2021	2022	2023
Vandalisme	61	124	183	133	125	118	126	100	85	64	70	16
Destruction, dénaturation, dégradation	114	2	1			1		1	1			
Incendie volontaire	6	8	9	10	9	6	4	5	11	8	9	2
Incendie involontaire	6	5	8	5	4	1	6	4	6	7	4	2
<b>Total</b>	<b>187</b>	<b>139</b>	<b>201</b>	<b>148</b>	<b>138</b>	<b>126</b>	<b>136</b>	<b>110</b>	<b>103</b>	<b>79</b>	<b>83</b>	<b>20</b>



Vandalisme



Incendie



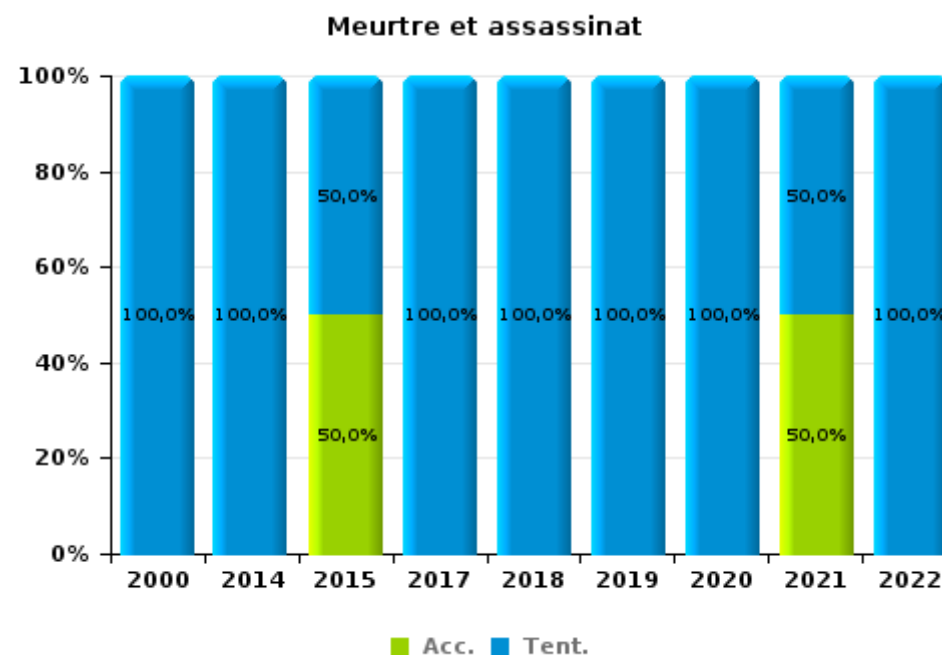
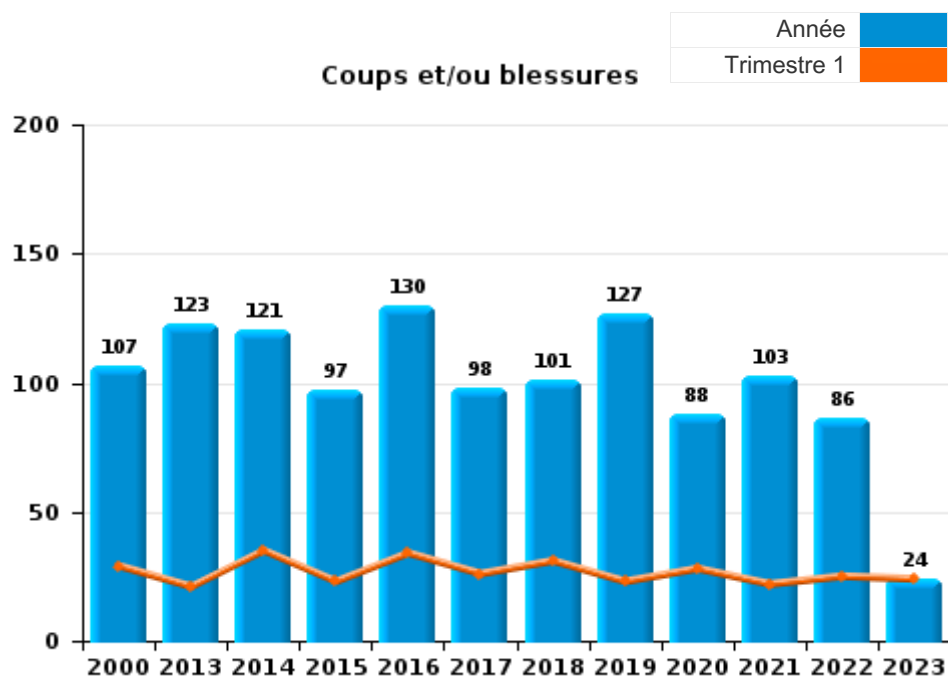
FPF/DGR/DRI/BIPOL - Statistiques policières de criminalité (date de clôture: 22/09/2023)  
 Les données pour les années 2001 jusqu'à 2012 ne sont plus publiées mais restent disponibles sur demande auprès du service BIPOL.  
 Les données pour 2023 ne concernent que le 1er trimestre.



I.3. Catégorie des infractions : Infr. contre l'intégrité physique (top 5 des infractions au niveau national 2022)

Amay

	2000	2013	2014	2015	2016	2017	2018	2019	2020	2021	2022	2023
Coups et/ou blessures	107	123	121	97	130	98	101	127	88	103	86	24
Autres	7	13	10	5	10	5	10	9	9	14	6	3
Meurtre et assassinat	1		1	2		1	2	3	1	2	2	
<b>Total</b>	<b>115</b>	<b>136</b>	<b>132</b>	<b>104</b>	<b>140</b>	<b>104</b>	<b>113</b>	<b>139</b>	<b>98</b>	<b>119</b>	<b>94</b>	<b>27</b>



FPF/DGR/DRI/BIPOL - Statistiques policières de criminalité (date de clôture: 22/09/2023)  
 Les données pour les années 2001 jusqu'à 2012 ne sont plus publiées mais restent disponibles sur demande auprès du service BIPOL.  
 Les données pour 2023 ne concernent que le 1er trimestre.



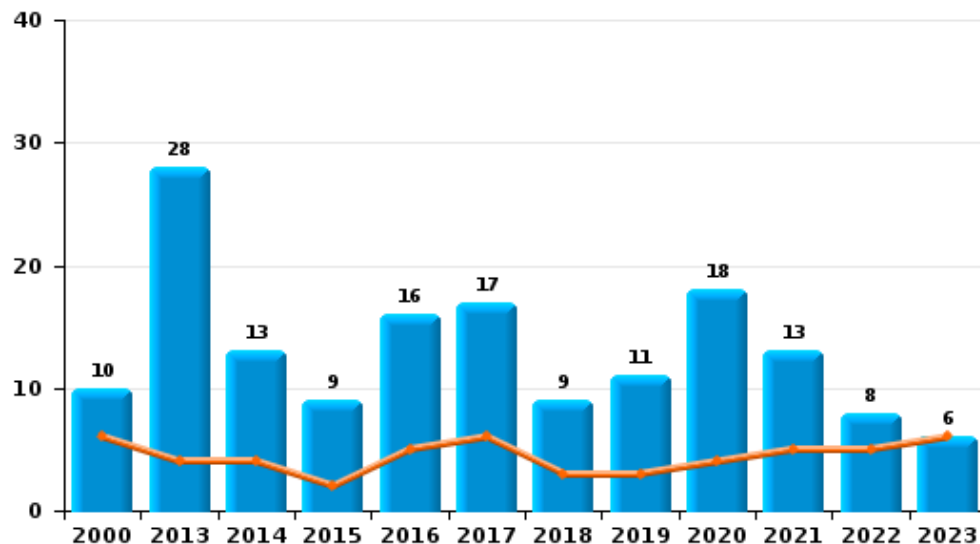
I.4. Catégorie des infractions : Drogues (top 5 des infractions au niveau national 2022)

Amay

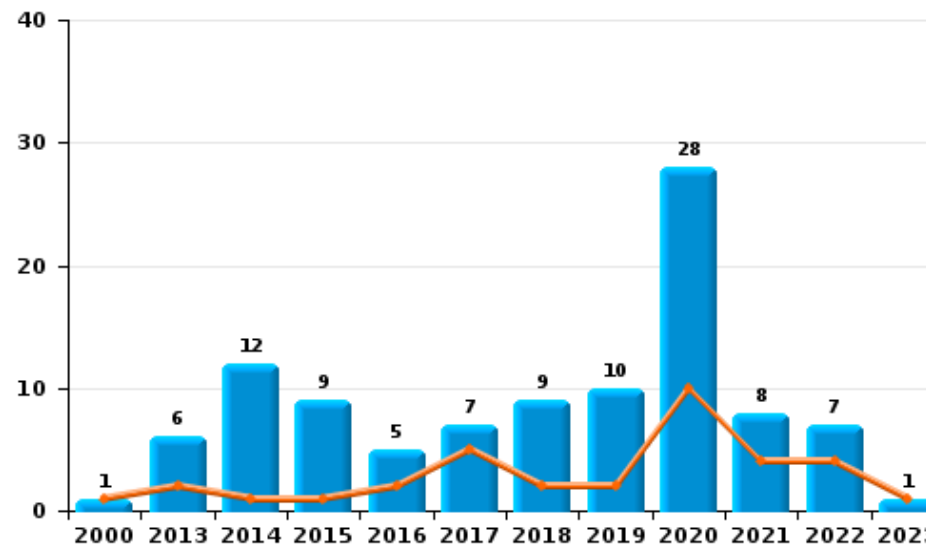
	2000	2013	2014	2015	2016	2017	2018	2019	2020	2021	2022	2023
Détention	10	28	13	9	16	17	9	11	18	13	8	6
Commerce	1	6	12	9	5	7	9	10	28	8	7	1
Fabrication		2	3	4		3	2	5	3		1	
Usage	18	1	1		2		1					
Importation et exportation	14								2			
Autres		1		1			1					1
<b>Total</b>	<b>43</b>	<b>38</b>	<b>29</b>	<b>23</b>	<b>23</b>	<b>27</b>	<b>22</b>	<b>26</b>	<b>51</b>	<b>21</b>	<b>16</b>	<b>8</b>



Détention



Commerce



FPF/DGR/DRI/BIPOL - Statistiques policières de criminalité (date de clôture: 22/09/2023)  
 Les données pour les années 2001 jusqu'à 2012 ne sont plus publiées mais restent disponibles sur demande auprès du service BIPOL.  
 Les données pour 2023 ne concernent que le 1er trimestre.





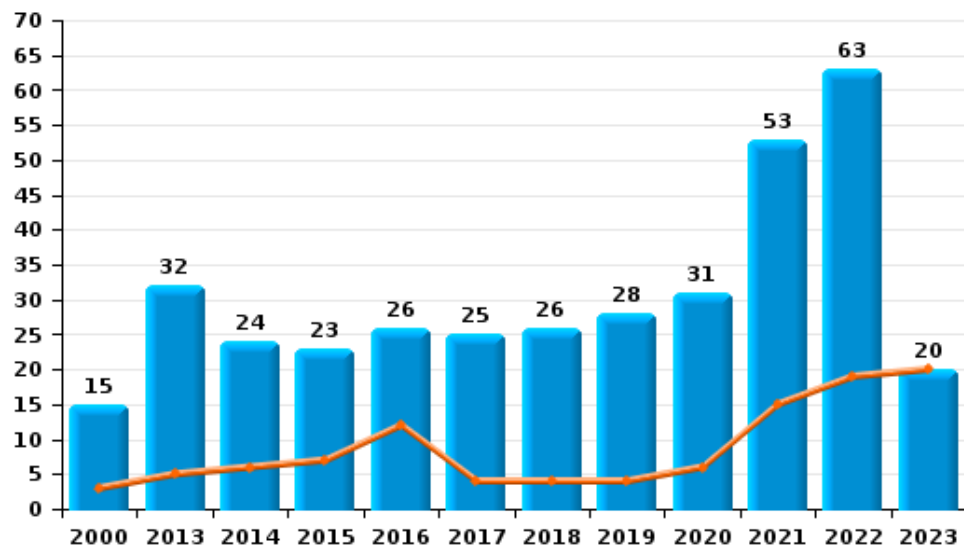
I.5. Catégorie des infractions : Fraude (top 5 des infractions au niveau national 2022)

Amay

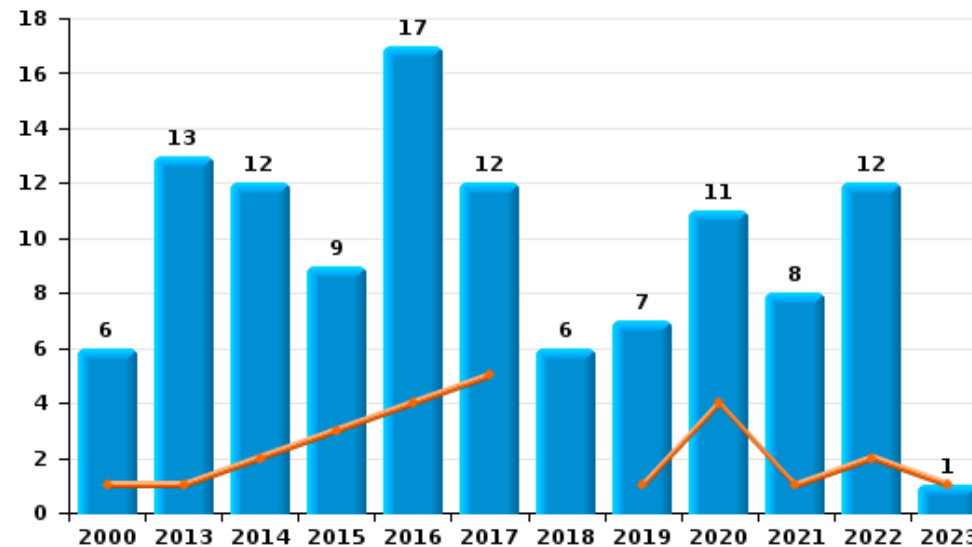
	2000	2013	2014	2015	2016	2017	2018	2019	2020	2021	2022	2023
Escroquerie	15	32	24	23	26	25	26	28	31	53	63	20
Abus de confiance et infr. apparentées	6	13	12	9	17	12	6	7	11	8	12	1
Détournement et destruction frauduleuse	8	6	2	1	2	5	3	5	10	6	4	
Recel	1	10	4	5	3	1	4	3	5	1	1	
Fraudes: Autres	9	2		1	1				2	1		
Grivèlerie	11		1								1	
Infr. liées à l'insolvabilité				1		1		2				
<b>Total</b>	<b>50</b>	<b>63</b>	<b>43</b>	<b>40</b>	<b>49</b>	<b>44</b>	<b>39</b>	<b>45</b>	<b>59</b>	<b>69</b>	<b>81</b>	<b>21</b>



Escroquerie



Abus de confiance et infr. apparentées



FPF/DGR/DRI/BIPOL - Statistiques policières de criminalité (date de clôture: 22/09/2023)

Les données pour les années 2001 jusqu'à 2012 ne sont plus publiées mais restent disponibles sur demande auprès du service BIPOL.  
Les données pour 2023 ne concernent que le 1er trimestre.

# ***STATISTIQUES POLICIERES DE CRIMINALITE***

---

***LIEU DE PERPETRATION: COMMUNE***

**Amay**

***PARTIE II : FIGURES CRIMINELLES / PHENOMENES***



Amay

FC Vol moyen de transport

	2000	2013	2014	2015	2016	2017	2018	2019	2020	2021	2022	2023
Vol de voiture	72	26	13	21	12	6	13	12	8	8	5	
Vol de moto	8	3	1						3	1		
Carjacking		1			1		1				1	
Homejacking			1				1					
Vol dans les garages	1	9	3	7	3	2	4	2	3		4	
Vol de vélomoteur	46	10	7	2	2	3	4		1	1	5	3
Vol de vélo	13	8	6	6	3	3	4	2	1	4	2	2

FC Cambriolage

	2000	2013	2014	2015	2016	2017	2018	2019	2020	2021	2022	2023
Cambriolage dans habitation	155	127	146	78	68	74	103	70	52	41	50	7
Cambriolage ds entreprise ou commerce	34	13	15	18	11	8	10	4	6	1	4	3
Cambriolage ds service public ou bâtiment administ	35	25	23	15	11	6	11	10	8	5	7	2
Vol au bélier		3	1	1								
Cambriolage dans bâtiment (total)	221	165	184	111	89	88	122	84	66	47	60	12



**FC Vol autre**

	2000	2013	2014	2015	2016	2017	2018	2019	2020	2021	2022	2023
Vol à main armée	16	2	4	1	5	5	2	3	2	3		
Vol avec violence sans arme	12	10	10	15	8	5	9	13	7	9	14	1
Vol dans ou sur un véhicule	126	69	60	72	52	46	45	23	29	28	32	9
Vol d'armes et explosifs	4	4	3	8	2	2	5	4	1	4	5	
Arrachage de sac à main	1	1	1		1			2	1		1	
Vol à l'arraché	5	2	6	2	4	1	1	8	1		4	
Vol à la tire	28	10	17	12	10	6	7	6	6	1	4	1
Vol à l'étalage	5	5	3	25	10	11	19	32	17	13	13	4
Vol par ruse	20	12	15	21	17	14	9	12	15	8	6	
Vol de métaux		14	16	5	1		11	3	3	2	4	
Vol sur les chantiers	11	5	5	6	3	7	8	4	6	2	5	1
Vol d'animaux	2	4	1	2				1	2			
Vol de cargaison			1									

**Criminalité ICT**

	2000	2013	2014	2015	2016	2017	2018	2019	2020	2021	2022	2023
Fraude de cartes de paiements	1	1	2	1	6	8	5	4	5	4	4	
Phishing						1	1					
Ransomware								1				
Shouldersurfing					4	5	3	1	1		1	
Skimming										1	2	

**FC Autre**

	2000	2013	2014	2015	2016	2017	2018	2019	2020	2021	2022	2023
Violence contre les métiers d'intérêt général		2	3		1	2	3	2	4	1	2	
Viol collectif		1	1		1	1						
Graffiti	1	11	24	25	12	3	6	1	6	1	1	1
Dégradation de voiture	22	66	82	50	64	48	63	60	39	37	38	13
Rixe au couteau			4	2	2	3	2	4	1			



**PH Violence intrafamiliale (VIF)**

	2000	2013	2014	2015	2016	2017	2018	2019	2020	2021	2022	2023
VIF: physique, dans le couple	11	33	43	34	34	27	37	33	26	28	24	8
VIF: physique, envers des descendants	1	9	5	9	6	6	8	15	8	15	8	1
VIF: physique, envers d'autres membres	30	10	9	4	17	9	5	5	6	9	5	1
VIF: sexuelle, dans le couple				1							1	
VIF: sexuelle, envers des descendants	2	1		2	4	1		2	1	2	2	
VIF: sexuelle, envers d'autres membres				1								
VIF: psychique, dans le couple	50	34	32	29	28	48	39	32	27	46	26	5
VIF: psychique, envers des descendants			1	1			2	1	2	1	1	
VIF: psychique, envers d'autres membres					1		1	2		5	1	
VIF: économique, dans le couple		1	1	1	2	1	1	1	3	4	2	
VIF: économique, envers des descendants	1		1						1			
VIF: économique, envers d'autres membres	3	3	6	2	1	1	1	2		2	1	

**PH Hormones et dopage**

	2000	2013	2014	2015	2016	2017	2018	2019	2020	2021	2022	2023
Dopage humain				2		1		1		1		

**PH Drogues**

	2000	2013	2014	2015	2016	2017	2018	2019	2020	2021	2022	2023
Vente de cocaïne		1			1		3		4	2	2	1
Vente de drogues synthétiques		1		1								
Production de cannabis (culture)		2	3	2		2	1	3	3		1	
Vente de cannabis en grande quantité							1					
Vente-traffic d'héroïne							4		1	1		



**PH Trafic d'armes**

	2000	2013	2014	2015	2016	2017	2018	2019	2020	2021	2022	2023
Commerce et production d'arme à feu et mun.			1					3	3			

**PH Traite des êtres humains**

	2000	2013	2014	2015	2016	2017	2018	2019	2020	2021	2022	2023
TEH - exploitation économique					1							
TEH - exploitation sexuelle										2		

**PH Violence dans l'espace public**

	2000	2013	2014	2015	2016	2017	2018	2019	2020	2021	2022	2023
Violence physique (transport public)		1		2	2	1			2		3	
Violence physique (voie publique)	34	34	49	34	45	23	36	53	34	38	21	8
Violence physique (autre endroit public)	2	2	3		1	1	3	1	2	1	1	
Violence physique (endroit accessible au public)	10	15	12	11	10	13	5	10	9	5	3	
Violence sexuelle (transport public)							1					
Violence sexuelle (voie publique)	2	4	7		2	2	2				1	
Violence sexuelle (autre endroit public)		1	1							1		
Violence sexuelle (endroit accessible au public)	1	1					1			1		
Violence psychique (transport public)	3	1				1	1		2			
Violence psychique (voie publique)	19	33	34	24	31	14	22	35	27	31	30	5
Violence psychique (autre endroit public)	2	1	5	2	3	3	3	1	4		2	
Violence psychique (endroit accessible au public)	7	7		3	8	7	5	12		4	3	2
Vol à main armée (voie publique)	5		1		1	1						
Vol à main armée (autre endroit public)						1						
Vol à main armée (endroit accessible au public)	10	1	2	1	1	2	1	3		1		
Vol avec violence sans arme (transport public)								1				
Vol avec violence sans arme (voie publique)	4	2	6	8	5	2	1	5	3	2	7	
Vol avec violence sans arme (autre endroit public)				1	1		1				1	
Vol avec violence sans arme (endr. acces. au pub.)	3	2	1	2	1	2	2	4	1	2	1	1



**PH Autre**

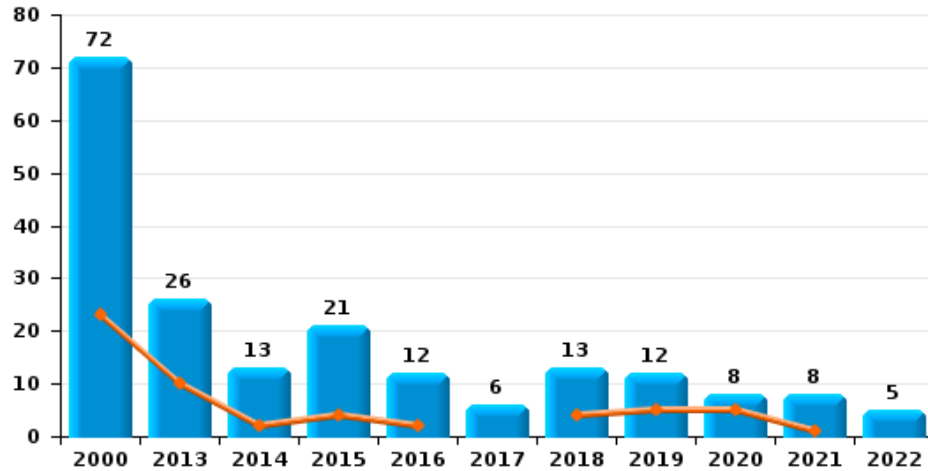
	2000	2013	2014	2015	2016	2017	2018	2019	2020	2021	2022	2023
<b>Faux policiers</b>		5	2	1	1	1			1			
<b>Terrorisme, extrémisme et radicalisme</b>			1		1	2						
<b>Cyberharcèlement</b>	1	20	19	23	26	20	24	31	34	49	29	5
<b>Fraude à l'identité</b>	3	7	7	8	5	4	9	5	10	11	8	



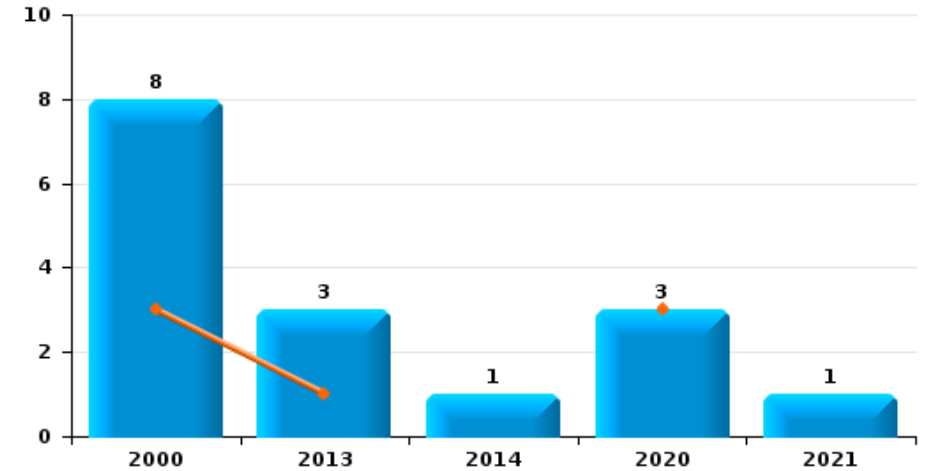
**Amay**

Année	<span style="color: blue;">■</span>
Trimestre 1	<span style="color: orange;">■</span>

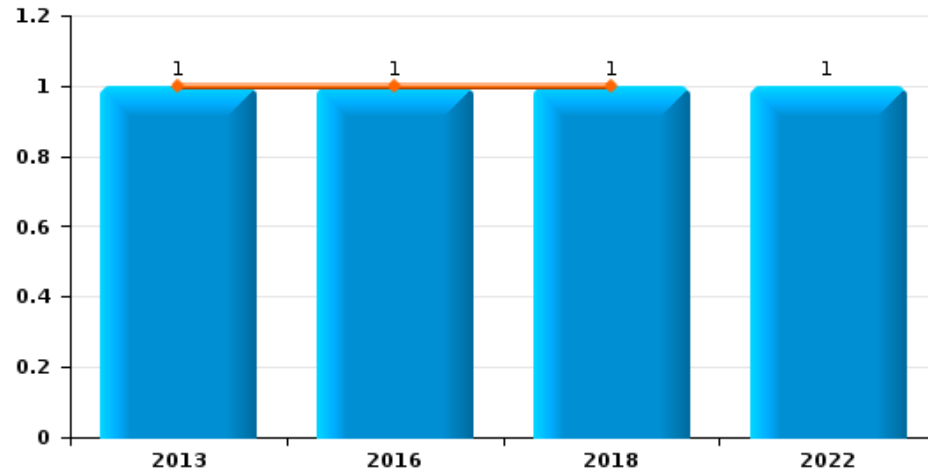
**Vol de voiture**



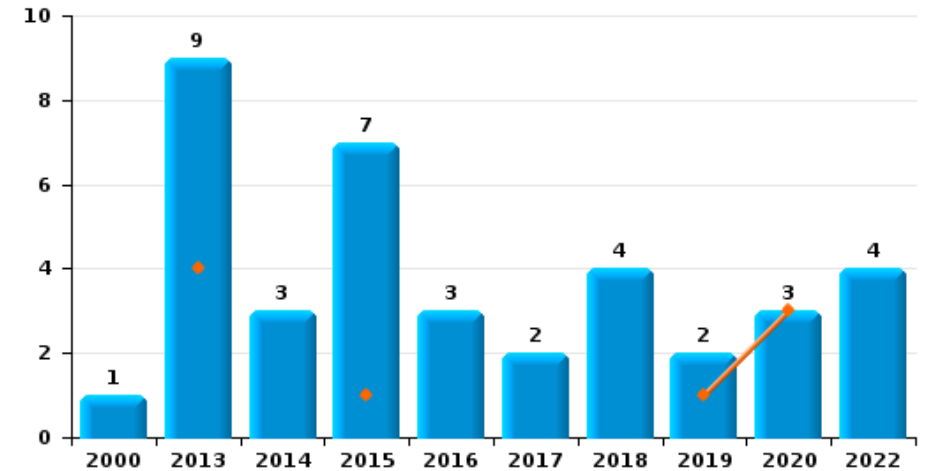
**Vol de moto**



**Carjacking**



**Vol dans les garages**



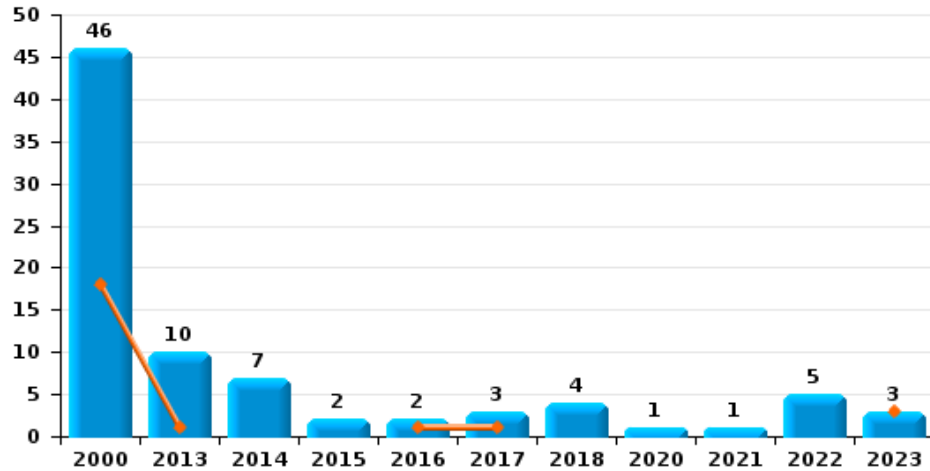




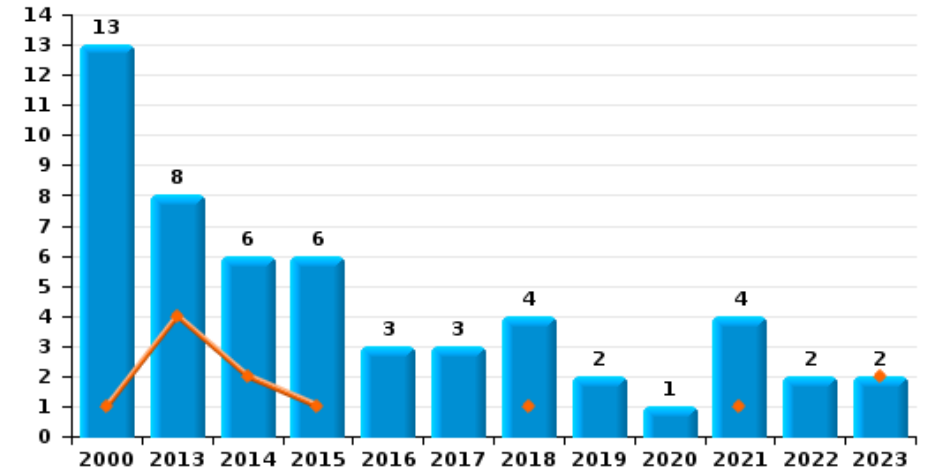
**Amay**

Année	<span style="color: blue;">■</span>
Trimestre 1	<span style="color: orange;">■</span>

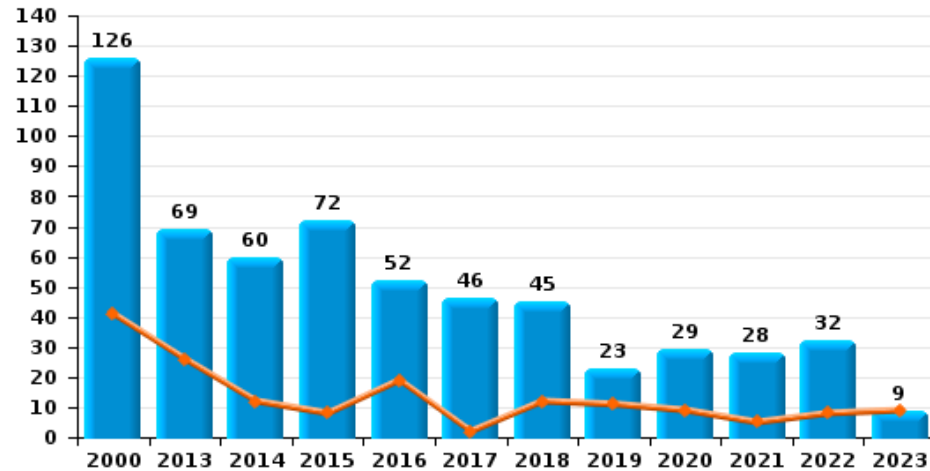
**Vol de vélomoteur**



**Vol de vélo**



**Vol dans ou sur un véhicule**

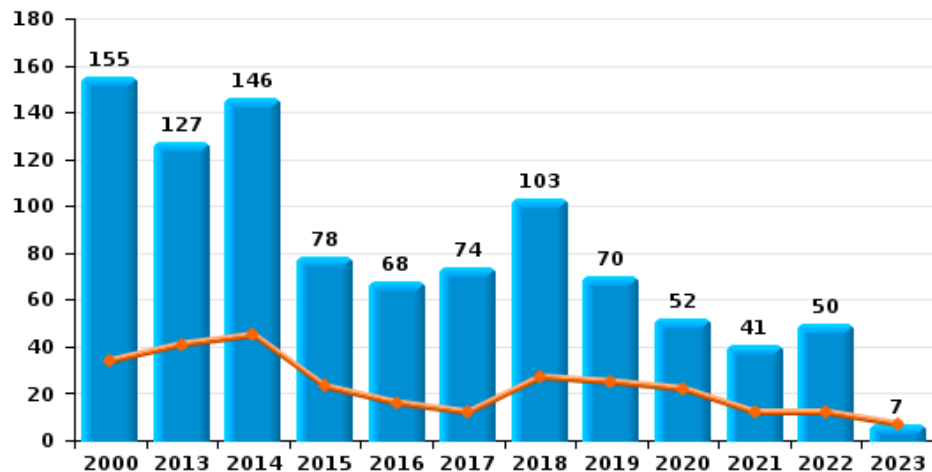




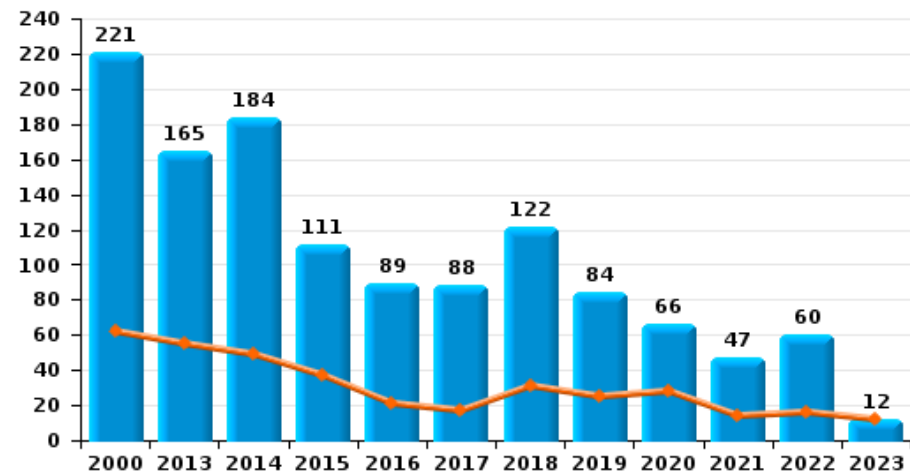
**Amay**

Année	<span style="color: blue;">■</span>
Trimestre 1	<span style="color: orange;">■</span>

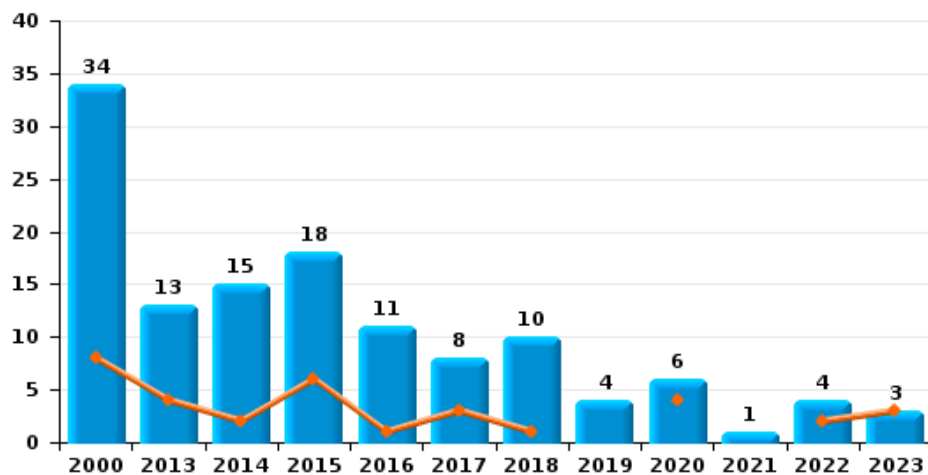
**Cambriolage dans habitation**



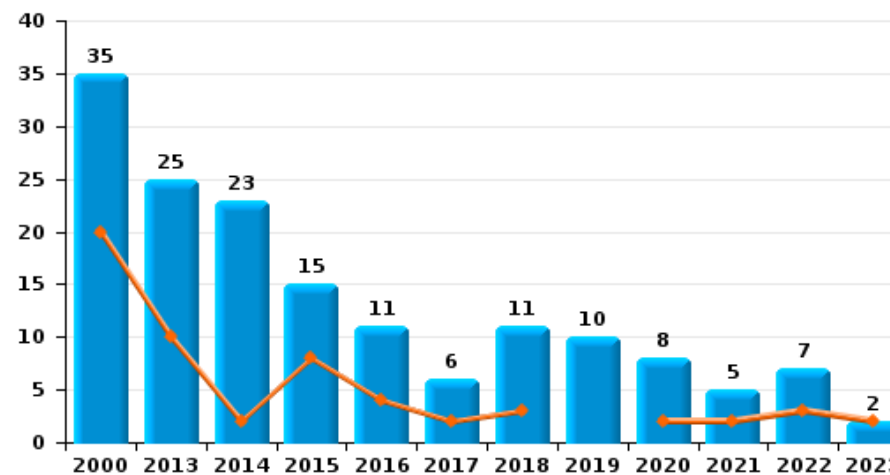
**Cambriolage dans bâtiment (total)**



**Cambriolage ds entreprise ou commerce**



**Cambriolage ds service public ou bâtiment administratif**

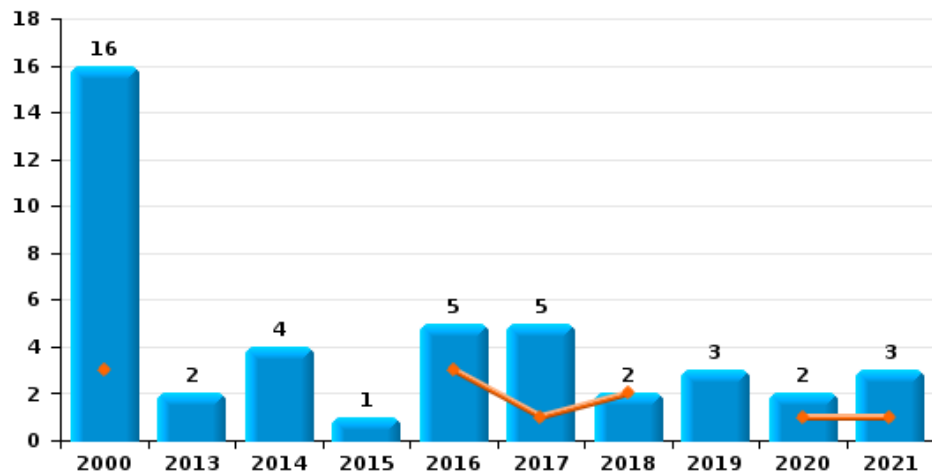




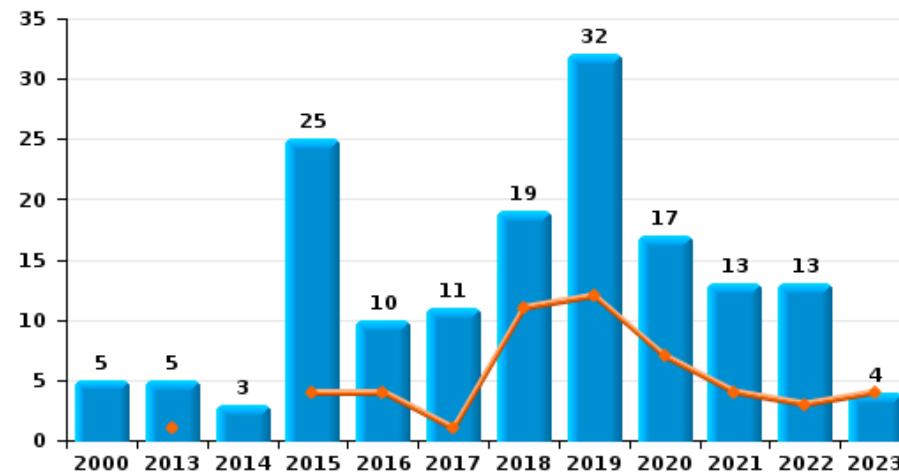
**Amay**

Année ■  
Trimestre 1 ■

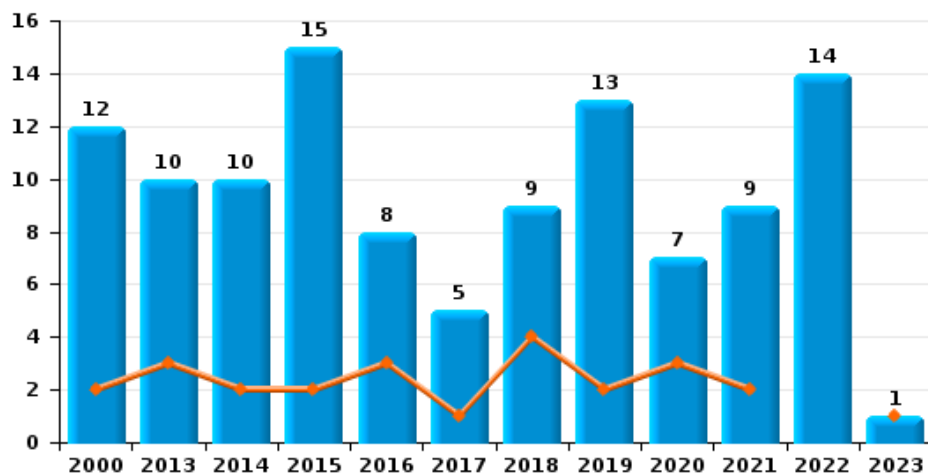
**Vol à main armée**



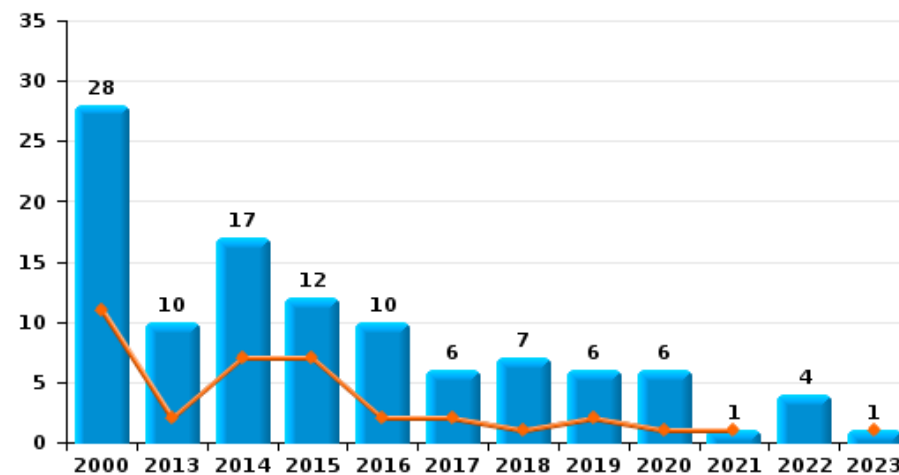
**Vol à l'étalage**



**Vol avec violence sans arme**

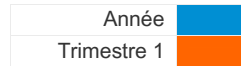


**Vol à la tire**

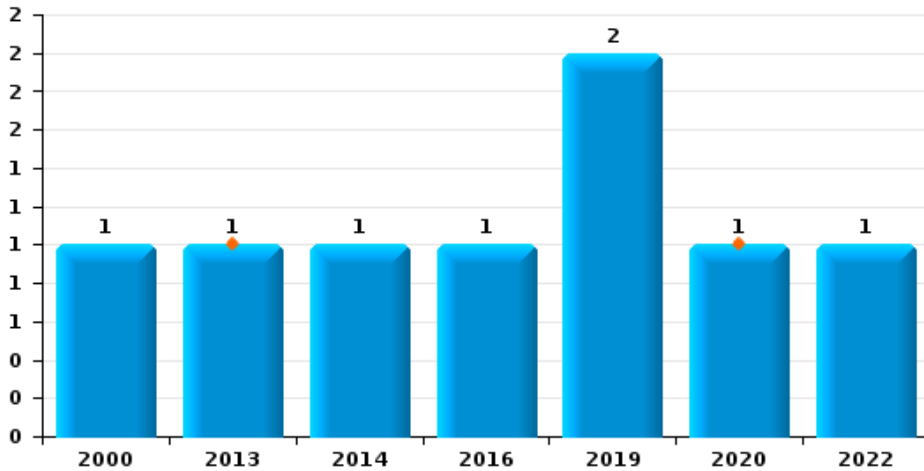




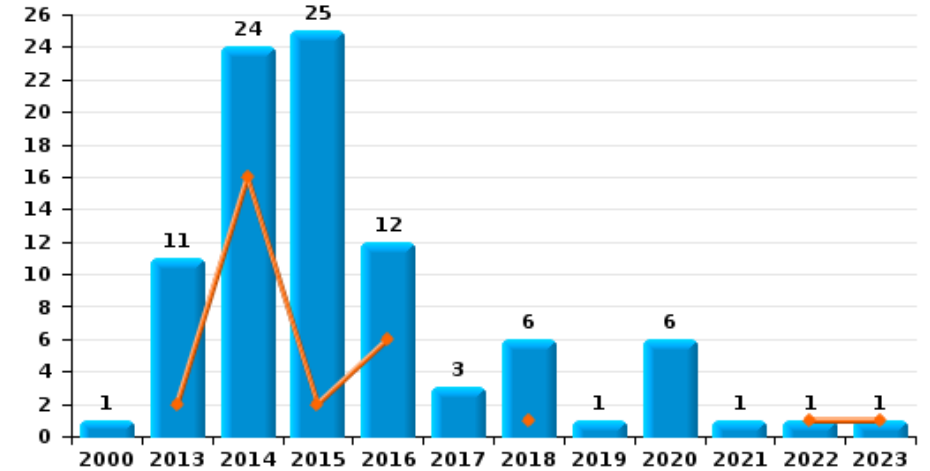
**Amay**



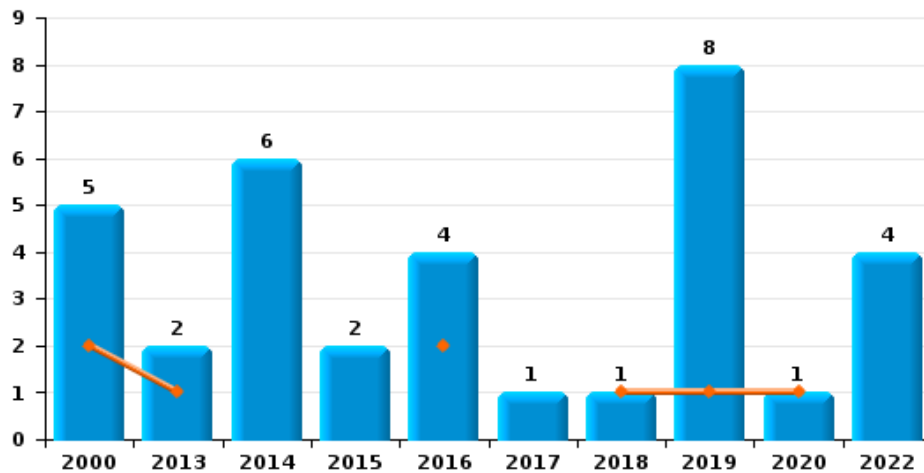
**Arrachage de sac à main**



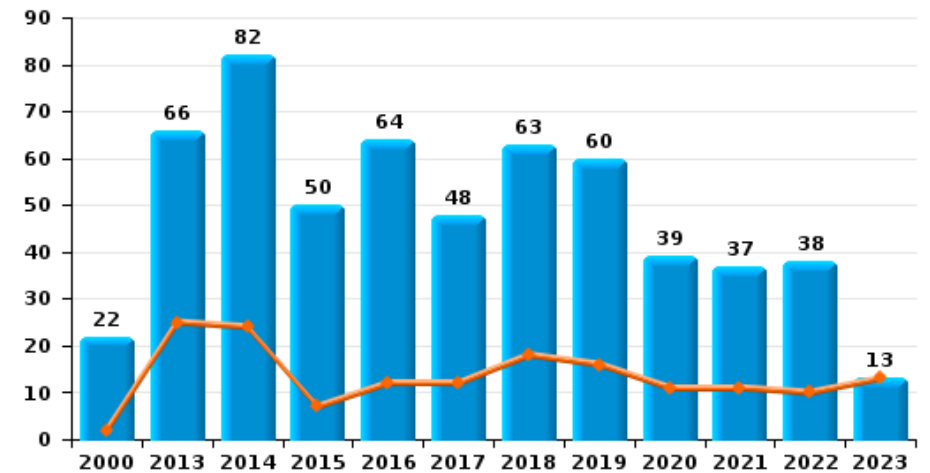
**Graffiti**



**Vol à l'arraché**



**Dégradation de voiture**





Amay

FC Vol moyen de transport

		2000	2013	2014	2015	2016	2017	2018	2019	2020	2021	2022	2023
Vol de voiture	Trim 1	23	10	2	4	2		4	5	5	1		
	Trim 2	14	4	4	3	9		4	1		1	3	
	Trim 3	17	7	4	5		3	1	2	3	5	2	
	Trim 4	18	5	3	9	1	3	4	4		1		
	<b>Total</b>	<b>72</b>	<b>26</b>	<b>13</b>	<b>21</b>	<b>12</b>	<b>6</b>	<b>13</b>	<b>12</b>	<b>8</b>	<b>8</b>	<b>5</b>	
Vol de moto	Trim 1	3	1							3			
	Trim 2	1	1	1							1		
	Trim 3	1	1										
	Trim 4	3											
	<b>Total</b>	<b>8</b>	<b>3</b>	<b>1</b>						<b>3</b>	<b>1</b>		
Carjacking	Trim 1		1			1		1					
	Trim 2											1	
	<b>Total</b>		<b>1</b>			<b>1</b>		<b>1</b>				<b>1</b>	
Homejacking	Trim 1							1					
	Trim 4			1									
	<b>Total</b>			<b>1</b>				<b>1</b>					
Vol dans les garages	Trim 1		4		1				1	3			
	Trim 2		2		1	3		1				2	
	Trim 3	1	1	3	2			1	1			2	
	Trim 4		2		3		2	2					
	<b>Total</b>	<b>1</b>	<b>9</b>	<b>3</b>	<b>7</b>	<b>3</b>	<b>2</b>	<b>4</b>	<b>2</b>	<b>3</b>		<b>4</b>	
Vol de vélomoteur	Trim 1	18	1			1	1						3
	Trim 2	6	3	4	1		1	2				3	
	Trim 3	11	1	2		1	1	2		1			
	Trim 4	11	5	1	1						1	2	
	<b>Total</b>	<b>46</b>	<b>10</b>	<b>7</b>	<b>2</b>	<b>2</b>	<b>3</b>	<b>4</b>		<b>1</b>	<b>1</b>	<b>5</b>	<b>3</b>



FC Vol moyen de transport

		2000	2013	2014	2015	2016	2017	2018	2019	2020	2021	2022	2023
Vol de vélo	Trim 1	1	4	2	1			1			1		2
	Trim 2	6	2	2		1	1	3	1		1	2	
	Trim 3	4	1	1	3	1	1				2		
	Trim 4	2	1	1	2	1	1		1	1			
<b>Total</b>		<b>13</b>	<b>8</b>	<b>6</b>	<b>6</b>	<b>3</b>	<b>3</b>	<b>4</b>	<b>2</b>	<b>1</b>	<b>4</b>	<b>2</b>	<b>2</b>



FC Cambriolage

		2000	2013	2014	2015	2016	2017	2018	2019	2020	2021	2022	2023
Cambriolage dans habitation	Trim 1	34	41	45	23	16	12	27	25	22	12	12	7
	Trim 2	25	33	29	9	24	25	27	15	13	16	12	
	Trim 3	48	27	28	16	11	18	21	16	4	8	10	
	Trim 4	48	26	44	30	17	19	28	14	13	5	16	
<b>Total</b>		<b>155</b>	<b>127</b>	<b>146</b>	<b>78</b>	<b>68</b>	<b>74</b>	<b>103</b>	<b>70</b>	<b>52</b>	<b>41</b>	<b>50</b>	<b>7</b>
Cambriolage ds entreprise ou commerce	Trim 1	8	4	2	6	1	3	1		4		2	3
	Trim 2	12	2	5	3	5	2	4	2	1	1		
	Trim 3	8	3	5	2	2	1	2		1		1	
	Trim 4	6	4	3	7	3	2	3	2			1	
<b>Total</b>		<b>34</b>	<b>13</b>	<b>15</b>	<b>18</b>	<b>11</b>	<b>8</b>	<b>10</b>	<b>4</b>	<b>6</b>	<b>1</b>	<b>4</b>	<b>3</b>
Cambriolage ds service public ou bâtiment administ	Trim 1	20	10	2	8	4	2	3		2	2	3	2
	Trim 2	10	8	8	3	3	3	4	6	2		2	
	Trim 3	4	3	6	2	2		2	3	2	1	1	
	Trim 4	1	4	7	2	2	1	2	1	2	2	1	
<b>Total</b>		<b>35</b>	<b>25</b>	<b>23</b>	<b>15</b>	<b>11</b>	<b>6</b>	<b>11</b>	<b>10</b>	<b>8</b>	<b>5</b>	<b>7</b>	<b>2</b>
Vol au béliér	Trim 1				1								
	Trim 2		2										
	Trim 3		1										
	Trim 4			1									
<b>Total</b>			<b>3</b>	<b>1</b>	<b>1</b>								
Cambriolage dans bâtiment (total)	Trim 1	62	55	49	37	21	17	31	25	28	14	16	12
	Trim 2	45	43	42	15	31	30	34	23	16	17	14	
	Trim 3	59	33	39	20	15	19	25	19	7	9	12	
	Trim 4	55	34	54	39	22	22	32	17	15	7	18	
<b>Total</b>		<b>221</b>	<b>165</b>	<b>184</b>	<b>111</b>	<b>89</b>	<b>88</b>	<b>122</b>	<b>84</b>	<b>66</b>	<b>47</b>	<b>60</b>	<b>12</b>



FC Vol autre

		2000	2013	2014	2015	2016	2017	2018	2019	2020	2021	2022	2023
Vol à main armée	Trim 1	3				3	1	2		1	1		
	Trim 2	3							1		1		
	Trim 3	7	1	3			1						
	Trim 4	3	1	1	1	2	3		2	1	1		
	<b>Total</b>	<b>16</b>	<b>2</b>	<b>4</b>	<b>1</b>	<b>5</b>	<b>5</b>	<b>2</b>	<b>3</b>	<b>2</b>	<b>3</b>		
Vol avec violence sans arme	Trim 1	2	3	2	2	3	1	4	2	3	2		1
	Trim 2	5	5	2	5	1	4	1	5	1	5	5	
	Trim 3	3	2	3	4	1		3	3	2		6	
	Trim 4	2		3	4	3		1	3	1	2	3	
	<b>Total</b>	<b>12</b>	<b>10</b>	<b>10</b>	<b>15</b>	<b>8</b>	<b>5</b>	<b>9</b>	<b>13</b>	<b>7</b>	<b>9</b>	<b>14</b>	<b>1</b>
Vol dans ou sur un véhicule	Trim 1	41	26	12	8	19	2	12	11	9	5	8	9
	Trim 2	14	19	15	24	13	17	9	9	9	12	13	
	Trim 3	30	10	20	16	12	9	12	3	4	6	6	
	Trim 4	41	14	13	24	8	18	12		7	5	5	
	<b>Total</b>	<b>126</b>	<b>69</b>	<b>60</b>	<b>72</b>	<b>52</b>	<b>46</b>	<b>45</b>	<b>23</b>	<b>29</b>	<b>28</b>	<b>32</b>	<b>9</b>
Vol d'armes et explosifs	Trim 1	1	2	2	5	1		1	2		2	1	
	Trim 2		1	1			1		1			3	
	Trim 3	2			1			3	1	1	2		
	Trim 4	1	1		2	1	1	1				1	
	<b>Total</b>	<b>4</b>	<b>4</b>	<b>3</b>	<b>8</b>	<b>2</b>	<b>2</b>	<b>5</b>	<b>4</b>	<b>1</b>	<b>4</b>	<b>5</b>	
Arrachage de sac à main	Trim 1		1							1			
	Trim 2	1							1			1	
	Trim 4			1		1			1				
	<b>Total</b>	<b>1</b>	<b>1</b>	<b>1</b>	<b>1</b>	<b>1</b>	<b>1</b>	<b>2</b>	<b>1</b>	<b>1</b>	<b>1</b>		
Vol à l'arraché	Trim 1	2	1			2		1	1	1			
	Trim 2	1		2			1		2			3	
	Trim 3	2	1	2	1	1			2			1	
	Trim 4			2	1	1			3				
	<b>Total</b>	<b>5</b>	<b>2</b>	<b>6</b>	<b>2</b>	<b>4</b>	<b>1</b>	<b>1</b>	<b>8</b>	<b>1</b>	<b>1</b>	<b>4</b>	





FC Vol autre

		2000	2013	2014	2015	2016	2017	2018	2019	2020	2021	2022	2023
Vol à la tire	Trim 1	11	2	7	7	2	2	1	2	1	1		1
	Trim 2	6	4	3		8	1			2		1	
	Trim 3	9	3	3	4		2	2	3	2		1	
	Trim 4	2	1	4	1		1	4	1	1		2	
	<b>Total</b>	<b>28</b>	<b>10</b>	<b>17</b>	<b>12</b>	<b>10</b>	<b>6</b>	<b>7</b>	<b>6</b>	<b>6</b>	<b>1</b>	<b>4</b>	<b>1</b>
Vol à l'étalage	Trim 1		1		4	4	1	11	12	7	4	3	4
	Trim 2		1	1	4	1	5	4	12	6	2	6	
	Trim 3	2	2	1	10	3	5	2	1	4	4	2	
	Trim 4	3	1	1	7	2		2	7		3	2	
	<b>Total</b>	<b>5</b>	<b>5</b>	<b>3</b>	<b>25</b>	<b>10</b>	<b>11</b>	<b>19</b>	<b>32</b>	<b>17</b>	<b>13</b>	<b>13</b>	<b>4</b>
Vol par ruse	Trim 1	3	3	4	4	8	3	1	1	1	3	1	
	Trim 2	9	2	5	6	8	4		3	4	1	2	
	Trim 3	4	3		6		4	5	4	5	1	2	
	Trim 4	4	4	6	5	1	3	3	4	5	3	1	
	<b>Total</b>	<b>20</b>	<b>12</b>	<b>15</b>	<b>21</b>	<b>17</b>	<b>14</b>	<b>9</b>	<b>12</b>	<b>15</b>	<b>8</b>	<b>6</b>	
Vol de métaux	Trim 1		3	4				3	1			2	
	Trim 2		5	2	2			4		2		2	
	Trim 3		4	7	2				1		2		
	Trim 4		2	3	1	1		4	1	1			
	<b>Total</b>		<b>14</b>	<b>16</b>	<b>5</b>	<b>1</b>		<b>11</b>	<b>3</b>	<b>3</b>	<b>2</b>	<b>4</b>	
Vol sur les chantiers	Trim 1	1	2	3	1	2		1	1	1	1	2	1
	Trim 2	4	1		4	1	1	3	2	1		1	
	Trim 3	4		1	1		1	1		1	1	2	
	Trim 4	2	2	1			5	3	1	3			
	<b>Total</b>	<b>11</b>	<b>5</b>	<b>5</b>	<b>6</b>	<b>3</b>	<b>7</b>	<b>8</b>	<b>4</b>	<b>6</b>	<b>2</b>	<b>5</b>	<b>1</b>



FC Vol autre

		2000	2013	2014	2015	2016	2017	2018	2019	2020	2021	2022	2023
Vol d'animaux	Trim 1	1								1			
	Trim 2		3	1						1			
	Trim 3	1			2				1				
	Trim 4		1										
<b>Total</b>		<b>2</b>	<b>4</b>	<b>1</b>	<b>2</b>				<b>1</b>	<b>2</b>			
Vol de cargaison	Trim 3			1									
<b>Total</b>				<b>1</b>									



Criminalité ICT

		2000	2013	2014	2015	2016	2017	2018	2019	2020	2021	2022	2023
Fraude de cartes de paiements	Trim 1		1	1		1	4		2	3	2	1	
	Trim 2				1	5		1	1	1	2	2	
	Trim 3	1					2	2	1	1		1	
	Trim 4			1			2	2					
<b>Total</b>		<b>1</b>	<b>1</b>	<b>2</b>	<b>1</b>	<b>6</b>	<b>8</b>	<b>5</b>	<b>4</b>	<b>5</b>	<b>4</b>	<b>4</b>	
Phishing	Trim 2						1						
	Trim 3							1					
	<b>Total</b>						<b>1</b>	<b>1</b>					
Ransomware	Trim 4							1					
<b>Total</b>								<b>1</b>					
Shouldersurfing	Trim 1						4						
	Trim 2				4								
	Trim 3							1	1	1		1	
	Trim 4						1	2					
<b>Total</b>					<b>4</b>	<b>5</b>	<b>3</b>	<b>1</b>	<b>1</b>			<b>1</b>	
Skimming	Trim 2										1	2	
<b>Total</b>											<b>1</b>	<b>2</b>	



FC Autre

		2000	2013	2014	2015	2016	2017	2018	2019	2020	2021	2022	2023
Violence contre les métiers d'intérêt général	Trim 1						1	3	2	1	1	1	
	Trim 2		1	2			1			1		1	
	Trim 3			1						1			
	Trim 4		1			1				1			
<b>Total</b>			<b>2</b>	<b>3</b>		<b>1</b>	<b>2</b>	<b>3</b>	<b>2</b>	<b>4</b>	<b>1</b>	<b>2</b>	
Viol collectif	Trim 1					1							
	Trim 3			1									
	Trim 4		1				1						
<b>Total</b>			<b>1</b>	<b>1</b>		<b>1</b>	<b>1</b>						
Graffiti	Trim 1		2	16	2	6		1				1	1
	Trim 2		2	7	23	5	1	3		1	1		
	Trim 3	1	2	1			1	2	1				
	Trim 4		5			1	1			5			
<b>Total</b>		<b>1</b>	<b>11</b>	<b>24</b>	<b>25</b>	<b>12</b>	<b>3</b>	<b>6</b>	<b>1</b>	<b>6</b>	<b>1</b>	<b>1</b>	<b>1</b>
Dégradation de voiture	Trim 1	2	25	24	7	12	12	18	16	11	11	10	13
	Trim 2	2	16	15	14	17	16	9	20	15	6	11	
	Trim 3	4	14	19	14	19	5	17	14	7	10	9	
	Trim 4	14	11	24	15	16	15	19	10	6	10	8	
<b>Total</b>		<b>22</b>	<b>66</b>	<b>82</b>	<b>50</b>	<b>64</b>	<b>48</b>	<b>63</b>	<b>60</b>	<b>39</b>	<b>37</b>	<b>38</b>	<b>13</b>
Rixe au couteau	Trim 1						1		1				
	Trim 2			3	1				1	1			
	Trim 3					2	1	1	1				
	Trim 4		1	1	1		1	1	1				
<b>Total</b>			<b>4</b>	<b>4</b>	<b>2</b>	<b>2</b>	<b>3</b>	<b>2</b>	<b>4</b>	<b>1</b>			



PH Violence intrafamiliale (VIF)

		2000	2013	2014	2015	2016	2017	2018	2019	2020	2021	2022	2023
VIF: physique, dans le couple	Trim 1	5	3	14	10	8	9	14	6	8	4	7	8
	Trim 2	3	10	9	7	11	6	9	13	6	4	6	
	Trim 3	2	13	6	7	11	5	6	6	8	10	9	
	Trim 4	1	7	14	10	4	7	8	8	4	10	2	
	<b>Total</b>	<b>11</b>	<b>33</b>	<b>43</b>	<b>34</b>	<b>34</b>	<b>27</b>	<b>37</b>	<b>33</b>	<b>26</b>	<b>28</b>	<b>24</b>	<b>8</b>
VIF: physique, envers des descendants	Trim 1	1	1	2	1	1	1	2	2	3	5	5	1
	Trim 2		2	1	4		2	3	3	1	3	2	
	Trim 3		2	1	1	4	1	2	4	2	2	1	
	Trim 4		4	1	3	1	2	1	6	2	5		
	<b>Total</b>	<b>1</b>	<b>9</b>	<b>5</b>	<b>9</b>	<b>6</b>	<b>6</b>	<b>8</b>	<b>15</b>	<b>8</b>	<b>15</b>	<b>8</b>	<b>1</b>
VIF: physique, envers d'autres membres	Trim 1	7	1	3	1	6	3	2		1	1	2	1
	Trim 2	4	1	3	1	4	3	1	1	1	2	1	
	Trim 3	12	2	2	1	4		1	2	3	3	2	
	Trim 4	7	6	1	1	3	3	1	2	1	3		
	<b>Total</b>	<b>30</b>	<b>10</b>	<b>9</b>	<b>4</b>	<b>17</b>	<b>9</b>	<b>5</b>	<b>5</b>	<b>6</b>	<b>9</b>	<b>5</b>	<b>1</b>
VIF: sexuelle, dans le couple	Trim 1				1								
	Trim 4											1	
	<b>Total</b>				<b>1</b>							<b>1</b>	
VIF: sexuelle, envers des descendants	Trim 1	1				1				1	2	1	
	Trim 2	1			2	1			1			1	
	Trim 3		1			2							
	Trim 4						1		1				
	<b>Total</b>	<b>2</b>	<b>1</b>		<b>2</b>	<b>4</b>	<b>1</b>		<b>2</b>	<b>1</b>	<b>2</b>	<b>2</b>	
VIF: sexuelle, envers d'autres membres	Trim 1				1								
	<b>Total</b>				<b>1</b>								



PH Violence intrafamiliale (VIF)

		2000	2013	2014	2015	2016	2017	2018	2019	2020	2021	2022	2023
VIF: psychique, dans le couple	Trim 1	15	6	6	6	4	16	9	7	6	10	8	5
	Trim 2	21	11	7	7	12	10	16	5	9	17	4	
	Trim 3	9	10	9	9	6	14	6	8	4	9	8	
	Trim 4	5	7	10	7	6	8	8	12	8	10	6	
	<b>Total</b>	<b>50</b>	<b>34</b>	<b>32</b>	<b>29</b>	<b>28</b>	<b>48</b>	<b>39</b>	<b>32</b>	<b>27</b>	<b>46</b>	<b>26</b>	<b>5</b>
VIF: psychique, envers des descendants	Trim 1			1						2			
	Trim 2										1	1	
	Trim 3				1								
	Trim 4							2	1				
	<b>Total</b>			<b>1</b>	<b>1</b>			<b>2</b>	<b>1</b>	<b>2</b>	<b>1</b>	<b>1</b>	
VIF: psychique, envers d'autres membres	Trim 1							1					
	Trim 2										1		
	Trim 3								2		1		
	Trim 4				1						3	1	
	<b>Total</b>				<b>1</b>		<b>1</b>	<b>2</b>		<b>5</b>	<b>1</b>		
VIF: économique, dans le couple	Trim 1		1			1	1	1					
	Trim 2				1	1			1	1	1	1	
	Trim 3									1	1	1	
	Trim 4			1						1	2		
	<b>Total</b>		<b>1</b>	<b>1</b>	<b>1</b>	<b>2</b>	<b>1</b>	<b>1</b>	<b>1</b>	<b>3</b>	<b>4</b>	<b>2</b>	
VIF: économique, envers des descendants	Trim 2	1											
	Trim 3				1					1			
	<b>Total</b>	<b>1</b>		<b>1</b>					<b>1</b>				
VIF: économique, envers d'autres membres	Trim 1		1		1		1		1				
	Trim 2		2	1		1							
	Trim 3	3		1	1						2		
	Trim 4			4				1	1			1	
	<b>Total</b>	<b>3</b>	<b>3</b>	<b>6</b>	<b>2</b>	<b>1</b>	<b>1</b>	<b>1</b>	<b>2</b>		<b>2</b>	<b>1</b>	



PH Hormones et dopage

		2000	2013	2014	2015	2016	2017	2018	2019	2020	2021	2022	2023
Dopage humain	Trim 1				1				1				
	Trim 2				1		1						
	Trim 4										1		
Total					2		1		1		1		



PH Drogues

		2000	2013	2014	2015	2016	2017	2018	2019	2020	2021	2022	2023
Vente de cocaïne	Trim 1							1		1		2	1
	Trim 2							1		2	1		
	Trim 3							1		1			
	Trim 4		1			1					1		
<b>Total</b>			<b>1</b>			<b>1</b>		<b>3</b>		<b>4</b>	<b>2</b>	<b>2</b>	<b>1</b>
Vente de drogues synthétiques	Trim 3				1								
	Trim 4		1										
	<b>Total</b>		<b>1</b>		<b>1</b>								
Production de cannabis (culture)	Trim 1		1				1	1	1	1			1
	Trim 3		1	2	1					2			
	Trim 4			1	1		1		2				
	<b>Total</b>		<b>2</b>	<b>3</b>	<b>2</b>		<b>2</b>	<b>1</b>	<b>3</b>	<b>3</b>			<b>1</b>
Vente de cannabis en grande quantité	Trim 1						1						
<b>Total</b>							<b>1</b>						
Vente-traffic d héroïne	Trim 1									1			
	Trim 3							2					
	Trim 4							2			1		
	<b>Total</b>							<b>4</b>		<b>1</b>	<b>1</b>		





PH Trafic d'armes

		2000	2013	2014	2015	2016	2017	2018	2019	2020	2021	2022	2023
Commerce et production d'arme à feu et mun.	Trim 2									2			
	Trim 3			1									
	Trim 4								3	1			
	<b>Total</b>			<b>1</b>					<b>3</b>	<b>3</b>			



PH Traite des êtres humains

		2000	2013	2014	2015	2016	2017	2018	2019	2020	2021	2022	2023
TEH - exploitation économique	Trim 1					1							
	Total					1							
TEH - exploitation sexuelle	Trim 1										1		
	Trim 2										1		
	Total										2		



PH Violence dans l'espace public

		2000	2013	2014	2015	2016	2017	2018	2019	2020	2021	2022	2023
Violence physique (transport public)	Trim 1				1	1				1		1	
	Trim 2		1									1	
	Trim 3				1								
	Trim 4					1	1			1		1	
	<b>Total</b>		<b>1</b>		<b>2</b>	<b>2</b>	<b>1</b>				<b>2</b>		<b>3</b>
Violence physique (voie publique)	Trim 1	5	6	19	8	13	8	8	9	9	7	4	8
	Trim 2	8	9	14	8	9	7	12	15	12	10	8	
	Trim 3	12	10	11	8	19	4	5	17	9	9	4	
	Trim 4	9	9	5	10	4	4	11	12	4	12	5	
	<b>Total</b>	<b>34</b>	<b>34</b>	<b>49</b>	<b>34</b>	<b>45</b>	<b>23</b>	<b>36</b>	<b>53</b>	<b>34</b>	<b>38</b>	<b>21</b>	<b>8</b>
Violence physique (autre endroit public)	Trim 1							1		2	1		
	Trim 2		1	2								1	
	Trim 3	1	1	1		1							
	Trim 4	1				1		2	1				
	<b>Total</b>	<b>2</b>	<b>2</b>	<b>3</b>		<b>1</b>	<b>1</b>	<b>3</b>	<b>1</b>	<b>2</b>	<b>1</b>	<b>1</b>	
Violence physique (endroit accessible au public)	Trim 1	4	4		2	3	1	1	4	2	2	1	
	Trim 2	3	4	6	2	1	6	2		3		1	
	Trim 3	1	3	4	7	4	3	1	4	2			
	Trim 4	2	4	2		2	3	1	2	2	3	1	
	<b>Total</b>	<b>10</b>	<b>15</b>	<b>12</b>	<b>11</b>	<b>10</b>	<b>13</b>	<b>5</b>	<b>10</b>	<b>9</b>	<b>5</b>	<b>3</b>	
Violence sexuelle (transport public)	Trim 2							1					
<b>Total</b>								<b>1</b>					
Violence sexuelle (voie publique)	Trim 1			3			2						
	Trim 2		2					2					
	Trim 3	1	2	1		2						1	
	Trim 4	1		3									
	<b>Total</b>	<b>2</b>	<b>4</b>	<b>7</b>		<b>2</b>	<b>2</b>	<b>2</b>				<b>1</b>	



PH Violence dans l'espace public

		2000	2013	2014	2015	2016	2017	2018	2019	2020	2021	2022	2023
Violence sexuelle (autre endroit public)	Trim 1		1	1							1		
	<b>Total</b>		<b>1</b>	<b>1</b>							<b>1</b>		
Violence sexuelle (endroit accessible au public)	Trim 1										1		
	Trim 2							1					
	Trim 4	1	1										
	<b>Total</b>	<b>1</b>	<b>1</b>					<b>1</b>			<b>1</b>		
Violence psychique (transport public)	Trim 1	1											
	Trim 3	1	1										
	Trim 4	1				1	1			2			
	<b>Total</b>	<b>3</b>	<b>1</b>				<b>1</b>	<b>1</b>		<b>2</b>			
Violence psychique (voie publique)	Trim 1	5	6	7	9	12	5	3	7	7	10	9	5
	Trim 2	4	10	14	5	10	3	8	13	7	7	7	
	Trim 3	7	9	8	7	6	2	6	11	11	2	7	
	Trim 4	3	8	5	3	3	4	5	4	2	12	7	
	<b>Total</b>	<b>19</b>	<b>33</b>	<b>34</b>	<b>24</b>	<b>31</b>	<b>14</b>	<b>22</b>	<b>35</b>	<b>27</b>	<b>31</b>	<b>30</b>	<b>5</b>
Violence psychique (autre endroit public)	Trim 1			1		1		2		1		1	
	Trim 2			2	1		1		1	1			
	Trim 3	2					1			2		1	
	Trim 4		1	2	1	2	1	1					
	<b>Total</b>	<b>2</b>	<b>1</b>	<b>5</b>	<b>2</b>	<b>3</b>	<b>3</b>	<b>3</b>	<b>1</b>	<b>4</b>		<b>2</b>	
Violence psychique (endroit accessible au public)	Trim 1	1	3			2	2	1	2		2	1	2
	Trim 2	1	2		2	3	1		4				
	Trim 3	2			1	1		4	2			1	
	Trim 4	3	2			2	4		4		2	1	
	<b>Total</b>	<b>7</b>	<b>7</b>		<b>3</b>	<b>8</b>	<b>7</b>	<b>5</b>	<b>12</b>		<b>4</b>	<b>3</b>	<b>2</b>



PH Violence dans l'espace public

		2000	2013	2014	2015	2016	2017	2018	2019	2020	2021	2022	2023
Vol à main armée (voie publique)	Trim 1	2				1							
	Trim 3	3		1									
	Trim 4						1						
	<b>Total</b>	<b>5</b>		<b>1</b>		<b>1</b>	<b>1</b>						
Vol à main armée (autre endroit public)	Trim 3						1						
<b>Total</b>						<b>1</b>							
Vol à main armée (endroit accessible au public)	Trim 1							1					
	Trim 2	3							1		1		
	Trim 3	4	1	1									
	Trim 4	3		1	1	1	2		2				
	<b>Total</b>	<b>10</b>	<b>1</b>	<b>2</b>	<b>1</b>	<b>1</b>	<b>2</b>	<b>1</b>	<b>3</b>		<b>1</b>		
Vol avec violence sans arme (transport public)	Trim 2								1				
<b>Total</b>								<b>1</b>					
Vol avec violence sans arme (voie publique)	Trim 1		1		2	1	1			2			
	Trim 2	1	1	2	1	1	1		1	1	2	3	
	Trim 3	3		2	3	1		1	2			4	
	Trim 4			2	2	2			2				
	<b>Total</b>	<b>4</b>	<b>2</b>	<b>6</b>	<b>8</b>	<b>5</b>	<b>2</b>	<b>1</b>	<b>5</b>	<b>3</b>	<b>2</b>	<b>7</b>	
Vol avec violence sans arme (autre endroit public)	Trim 1					1							
	Trim 2				1							1	
	Trim 3							1					
	<b>Total</b>			<b>1</b>	<b>1</b>		<b>1</b>					<b>1</b>	
Vol avec violence sans arme (endr. acces. au pub.)	Trim 1		1					2	1				1
	Trim 2	2	1				2		1		1		
	Trim 3			1	1				1	1		1	
	Trim 4	1			1	1			1		1		
	<b>Total</b>	<b>3</b>	<b>2</b>	<b>1</b>	<b>2</b>	<b>1</b>	<b>2</b>	<b>2</b>	<b>4</b>	<b>1</b>	<b>2</b>	<b>1</b>	<b>1</b>



PH Autre

		2000	2013	2014	2015	2016	2017	2018	2019	2020	2021	2022	2023
Faux policiers	Trim 1		1	1						1			
	Trim 2		1	1	1								
	Trim 3		2				1						
	Trim 4		1			1							
<b>Total</b>			<b>5</b>	<b>2</b>	<b>1</b>	<b>1</b>	<b>1</b>			<b>1</b>			
Terrorisme, extrémisme et radicalisme	Trim 2						1						
	Trim 3			1		1							
	Trim 4						1						
	<b>Total</b>			<b>1</b>		<b>1</b>	<b>2</b>						
Cyberharcèlement	Trim 1		3	7	7	4	8	8	7	8	12	7	5
	Trim 2	1	2	3	5	14	4	5	10	6	11	7	
	Trim 3		5	6	8	5	3	8	5	14	10	9	
	Trim 4		10	3	3	3	5	3	9	6	16	6	
<b>Total</b>		<b>1</b>	<b>20</b>	<b>19</b>	<b>23</b>	<b>26</b>	<b>20</b>	<b>24</b>	<b>31</b>	<b>34</b>	<b>49</b>	<b>29</b>	<b>5</b>
Fraude à l'identité	Trim 1	1	2	1	2	3	1	1	1	2	3	2	
	Trim 2		1	1	2	1	2		1	1	4	3	
	Trim 3	1	2	2	2			6	2	3	1	1	
	Trim 4	1	2	3	2	1	1	2	1	4	3	2	
<b>Total</b>		<b>3</b>	<b>7</b>	<b>7</b>	<b>8</b>	<b>5</b>	<b>4</b>	<b>9</b>	<b>5</b>	<b>10</b>	<b>11</b>	<b>8</b>	



Amay

2022

FC Vol moyen de transport

	Avr	Mai	Juin	Juil	Sep	Nov	Total
Vol de voiture		2	1	1	1		5
Carjacking			1				1
Vol dans les garages		2		1	1		4
Vol de vélomoteur	1		2			2	5
Vol de vélo	1		1				2

FC Cambriolage

	Jan	Fév	Mar	Avr	Mai	Juin	Juil	Août	Sep	Oct	Nov	Déc	Total
Cambriolage dans habitation	8	1	3	2	8	2	5	3	2	5	3	8	50
Cambriolage ds entreprise ou commerce	1		1				1				1		4
Cambriolage ds service public ou bâtiment administ	2		1		1	1		1			1		7
Cambriolage dans bâtiment (total)	10	1	5	2	9	3	6	4	2	5	5	8	60



## FC Vol autre

	Jan	Fév	Mar	Avr	Mai	Juin	Juil	Août	Sep	Oct	Nov	Déc	Total
Vol avec violence sans arme					2	3	5	1		1		2	14
Vol dans ou sur un véhicule	4	3	1	3	7	3	3	1	2	2	1	2	32
Vol d'armes et explosifs	1			1	2						1		5
Arrachage de sac à main					1								1
Vol à l'arraché					2	1	1						4
Vol à la tire				1					1		2		4
Vol à l'étalage	2		1	1		5	1		1	2			13
Vol par ruse			1		1	1		1	1		1		6
Vol de métaux	1		1		2								4
Vol sur les chantiers	1		1		1		1		1				5

## Criminalité ICT

	Fév	Juin	Sep	Total
Fraude de cartes de paiements	1	2	1	4
Shouldersurfing			1	1
Skimming		2		2

## FC Autre

	Jan	Fév	Mar	Avr	Mai	Juin	Juil	Août	Sep	Oct	Nov	Déc	Total
Violence contre les métiers d'intérêt général	1			1									2
Graffiti	1												1
Dégradation de voiture	1	2	7	4	4	3	3	3	3	3	1	4	38





### PH Violence intrafamiliale (VIF)

	Jan	Fév	Mar	Avr	Mai	Juin	Juil	Août	Sep	Oct	Nov	Déc	Total
VIF: physique, dans le couple	3	3	1	5		1	1	7	1			2	24
VIF: physique, envers des descendants	1	2	2	1	1			1					8
VIF: physique, envers d'autres membres	1	1		1			2						5
VIF: sexuelle, dans le couple												1	1
VIF: sexuelle, envers des descendants	1				1								2
VIF: psychique, dans le couple	2	4	2	1	3		3	3	2	2	4		26
VIF: psychique, envers des descendants					1								1
VIF: psychique, envers d'autres membres												1	1
VIF: économique, dans le couple						1			1				2
VIF: économique, envers d'autres membres												1	1

### PH Drogues

	Jan	Fév	Mar	Total
Vente de cocaïne		1	1	2
Production de cannabis (culture)	1			1



## PH Violence dans l'espace public

	Jan	Fév	Mar	Avr	Mai	Juin	Juil	Août	Sep	Oct	Nov	Déc	Total
Violence physique (transport public)		1			1							1	3
Violence physique (voie publique)	3		1	3	2	3	1	2	1	1	2	2	21
Violence physique (autre endroit public)						1							1
Violence physique (endroit accessible au public)	1					1					1		3
Violence sexuelle (voie publique)							1						1
Violence psychique (voie publique)	2	1	6	3	3	1	4	2	1	2	2	3	30
Violence psychique (autre endroit public)			1				1						2
Violence psychique (endroit accessible au public)			1				1					1	3
Vol avec violence sans arme (voie publique)					1	2	4						7
Vol avec violence sans arme (autre endroit public)					1								1
Vol avec violence sans arme (endr. acces. au pub.)							1						1

## PH Autre

	Jan	Fév	Mar	Avr	Mai	Juin	Juil	Août	Sep	Oct	Nov	Déc	Total
Cyberharcèlement	1	2	4	3	2	2	4	1	4	3	2	1	29
Fraude à l'identité			2	1		2	1			1	1		8



2023

**FC Vol moyen de transport**

	Jan	Mar	Total
Vol de vélomoteur		3	3
Vol de vélo	2		2

**FC Cambriolage**

	Jan	Fév	Mar	Total
Cambriolage dans habitation	3	2	2	7
Cambriolage ds entreprise ou commerce		2	1	3
Cambriolage ds service public ou bâtiment administ	1		1	2
Cambriolage dans bâtiment (total)	4	4	4	12

**FC Vol autre**

	Jan	Fév	Mar	Total
Vol avec violence sans arme		1		1
Vol dans ou sur un véhicule	4	1	4	9
Vol à la tire		1		1
Vol à l'étalage		3	1	4
Vol sur les chantiers		1		1

**FC Autre**

	Jan	Fév	Mar	Total
Graffiti		1		1
Dégradation de voiture	2	4	7	13



### PH Violence intrafamiliale (VIF)

	Jan	Fév	Mar	Total
VIF: physique, dans le couple	4	4		8
VIF: physique, envers des descendants	1			1
VIF: physique, envers d'autres membres			1	1
VIF: psychique, dans le couple	2	1	2	5

### PH Drogues

	Mar	Total
Vente de cocaïne	1	1

### PH Violence dans l'espace public

	Jan	Fév	Mar	Total
Violence physique (voie publique)	1	7		8
Violence psychique (voie publique)	1	2	2	5
Violence psychique (endroit accessible au public)	1		1	2
Vol avec violence sans arme (endr. acces. au pub.)		1		1

### PH Autre

	Jan	Fév	Total
Cyberharcèlement	2	3	5

# ***STATISTIQUES POLICIERES DE CRIMINALITE***

---

***LIEU DE PERPETRATION: COMMUNE***

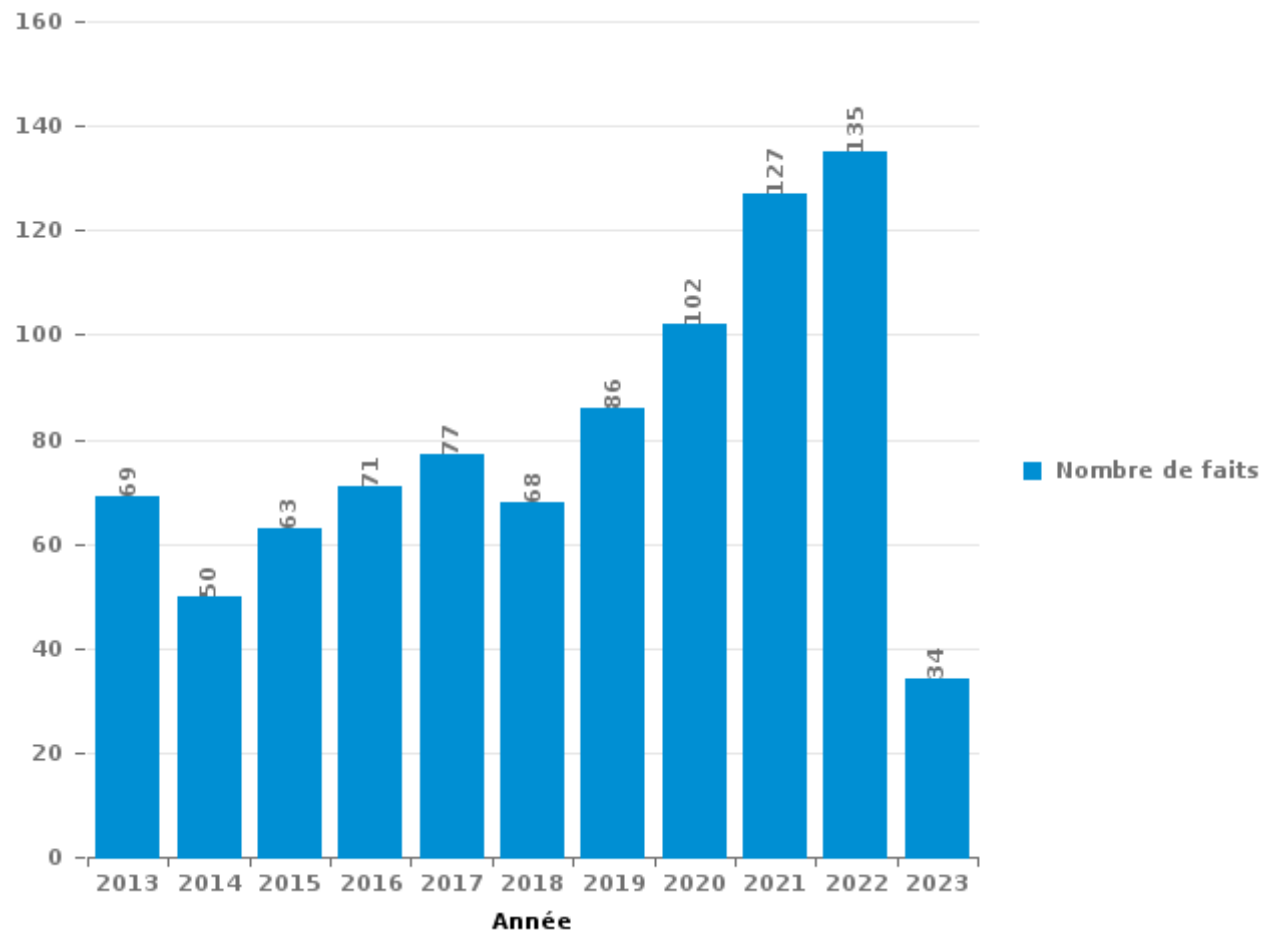
**Amay**

***PARTIE III : ICT***



## Amay

Nombre total de délits avec un élément ICT/online, depuis 2013





Criminalité ICT/online au sens strict

Infractions (exhaustif)

	2013	2014	2015	2016	2017	2018	2019	2020	2021	2022	2023
Criminalité informatique: Faux en informatique:			1				1			1	
Criminalité informatique: Fraude informatique:	23	10	16	26	25	14	21	13	18	40	9
Criminalité informatique: Hacking:	5	1	1	4	2	3	7	2	2	1	
Criminalité informatique: Sabotage:	5		2								
<b>Total:</b>	<b>33</b>	<b>11</b>	<b>20</b>	<b>30</b>	<b>27</b>	<b>17</b>	<b>29</b>	<b>15</b>	<b>20</b>	<b>42</b>	<b>9</b>

Figures criminelles (à considérer spécifiquement – ne pas additionner avec d'autres éléments – risque de double comptage!)

	2013	2014	2015	2016	2017	2018	2019	2020	2021	2022
Fraude de cartes de paiements	1	2	1	6	8	5	4	5	4	4
Phishing					1	1				
Ransomware							1			
Shouldersurfing				4	5	3	1	1		1
Skimming									1	2



## Criminalité ICT/online au sens large

Infractions (uniquement si code-fait existe)

	2013	2014	2015	2016	2017	2018	2019	2020	2021	2022	2023
Fraude: Escroquerie: Fraude par internet	15	13	15	13	18	17	17	26	45	55	19
Infr. contre autres valeurs morales et sentiments: Cyberlokkung (leurre de mineur par ICT):							1				
Infr. contre la Sécurité de l'Etat: Terrorisme: Diffuser un message qui incite au terrorisme					1						
Infr. contre les moeurs: Pornographie infantine: Accès pornographie infantine via technologie					3						
Infr. contre les moeurs: Voyeurisme: Diffusion enregistrement nudité ou intimité							2	1	1		
<b>Total:</b>	<b>15</b>	<b>13</b>	<b>15</b>	<b>13</b>	<b>22</b>	<b>17</b>	<b>20</b>	<b>27</b>	<b>46</b>	<b>55</b>	<b>19</b>

Figures criminelles (à considérer spécifiquement – ne pas additionner avec d'autres éléments – risque de double comptage!)

	2013	2014	2015	2016	2017	2018	2019	2020	2021	2022	2023
Cyberharcèlement	20	19	23	26	20	24	31	34	49	29	5



# ***STATISTIQUES POLICIERES DE CRIMINALITE***

---

***LIEU DE PERPETRATION: COMMUNE***

**Amay**

***PARTIE IV : DESTINATION LIEU***



**Amay**

**Vol et extorsion**

	2000	2013	2014	2015	2016	2017	2018	2019	2020	2021	2022	2023
Habitation: maison	155	136	143	85	76	69	98	89	58	44	50	7
Voie publique	142	91	73	77	42	36	25	43	51	40	50	14
Magasin	47	24	17	38	22	24	27	36	23	18	17	6
Habitation: appartement	14	20	15	9	14	22	9	8	7	11	13	
Installation militaire	2	15	12	16	15	12	11	14	12	15	13	2
Habitation: allée	43	18	18	23	9	2	6	4	5	1	3	
Moyen de transport: voiture	45	2	5	3	22	14	21	8	3	2	3	
Habitation: dépendances	43	12	12	7	3	8	11	4	7	4	7	2
Inconnue	44	6	9	9	6	10	8	4	5	7	2	
Parking	14	18	17	11	8	9	3	6	9	4	7	3
Institution d'enseignement	32	16	15	13	5	2	7	4	4	1	2	2
Habitation: non précisée	8	10	4	11	7	17	9	7	3	3	2	1
Habitation: garage	22	14	19	5	2		4	1	4	4	4	2
Chantier	11	5	5	6	3	7	6	4	6	2	5	1
Autre	11	10	5	2	3	4	7	2	5	3	1	
Horeca	6	3	12	10	4	3	3	4	5	1	1	1
Entreprise	12	6	5	7	2	1	1	7		1	1	
Service public	2	5	5		2	6	5	3	2	1	1	6
Station essence	10	6	2		2	2	5	4	2	2	2	
Terrain	4	11	4	3	2	1	4	3		2	3	
Culture et loisirs	9	6	4	5	1	3	1	2	1		2	1
Moyen de transport: camion	2		2		4	8	11	4		1	1	1
Moyen de transport: autre	2	2		4	3	5	7	1	1		1	
Infrastructure sportive	5	4	3	2	1	1	1	1				
Banque / institution financière			1	3	2	1	4	5	1			
Bâtiment administratif	3	3	1		1	1	1	4			2	
Habitation: autre		2	3	1	2	1	2	1	1	2	1	
Cimetière	9	1	1	1		2	1					
Médecin / dentiste / pharmacien		1	2	3		3		2				1
Moyen de transport: autobus / autocar	2	1	2	1	2	1	1	1				
Maison de repos	7	1	1	1								
Stade	4				2	1	1		2			
Service		4			3			1	1			
Moyen de transport: train / tram / métro	2	1		1		2			1			
Edifice religieux / lieu du culte	1	2				1						
Eaux intérieures et maritimes				2						1		
Station de bus / métro et gare de chemin de fer		1	2									
Aéroport		1										
<b>Total</b>	<b>713</b>	<b>458</b>	<b>419</b>	<b>359</b>	<b>270</b>	<b>279</b>	<b>300</b>	<b>277</b>	<b>219</b>	<b>170</b>	<b>194</b>	<b>50</b>

FPF/DGR/DRI/BIPOL - Statistiques policières de criminalité (date de clôture: 22/09/2023)  
 Les données pour les années 2001 jusqu'à 2012 ne sont plus publiées mais restent disponibles sur demande auprès du service BIPOL.  
 Les données pour 2023 ne concernent que le 1er trimestre.



Amay

Dégradation de la propriété

	2000	2013	2014	2015	2016	2017	2018	2019	2020	2021	2022	2023
Voie publique	48	51	54	50	54	42	37	42	28	34	39	13
Habitation: résidence principale	47	36	66	39	37	30	33	20	29	21	18	3
Parking	5	8	10	5	9	1	8	10	5	3	4	
Habitation: allée	4	6	17	9	2	5	3	5	4	2		1
Institution d'enseignement	6	4	7	4	1	7	6	1	1	3	6	
Moyen de transport: voiture	16	3	2		1		14	7		1	1	
Habitation: non précisée	3	5	2	7	7	6	3	2	3	1		
Habitation: jardin	6	3	7	4	6		1		3	1	2	1
Autre	4		4	1	4	9	2	1	2	1	1	
Culture et loisirs	3	4	1	3	1	4	3	5	1		1	
Habitation: dépendances	4	2			1	1	2	2	5	4		
Inconnue	4	3	1	1	3	2	1	1	3	1		
Moyen de transport: autre	2	1	5	3	1		4	2	1	1		
Cimetière	4		8		1		3		1	1		
Habitation: garage	4	2	2	2			2	1	1	1	2	1
Magasin		1	1	5	2	1		1	4	1	1	
Terrain	2	1	3	2		2	2	2	1	1		
Entreprise	9	2	1			1				1		
Bureau de police			1		1	3	4	2			1	
Horeca	1		1	1	1	2		2	2		2	
Service public	4		2			1	3	1				
Infrastructure sportive	4				1	1	1		2		1	
Station de bus / métro et gare de chemin de fer	1	2	1	2		1			1		2	
Habitation: résidence secondaire	1	1	1	2		1	1	1		1		
Bâtiment administratif		1	2		2		1		1			
Médecin / dentiste / pharmacien	1		1			2	1					
Chantier	1	1		2								
Edifice religieux / lieu du culte						2		1				1
Installation militaire				1	2				1			
Maison de repos	2				1						1	
Service						1		1	2			
Banque / institution financière				3								
Stade	1								2			
Station essence				2							1	
Arrêt de bus / tram		1				1						
Aéroport		1										
Eaux intérieures et maritimes			1									
Moyen de transport: train / tram / métro							1					
<b>Total</b>	<b>187</b>	<b>139</b>	<b>201</b>	<b>148</b>	<b>138</b>	<b>126</b>	<b>136</b>	<b>110</b>	<b>103</b>	<b>79</b>	<b>83</b>	<b>20</b>

PPF/DGR/DRI/BIPOL - Statistiques policières de criminalité (date de clôture: 22/09/2023)  
 Les données pour les années 2001 jusqu'à 2012 ne sont plus publiées mais restent disponibles sur demande auprès du service BIPOL.  
 Les données pour 2023 ne concernent que le 1er trimestre.



Amay

Infractions contre l'intégrité physique

	2000	2013	2014	2015	2016	2017	2018	2019	2020	2021	2022	2023
Habitation	44	65	64	54	70	53	55	61	41	50	54	11
Voie publique	35	36	47	28	49	26	37	52	36	46	23	12
Institution d'enseignement	3	12	7	4	3	3	5	4	6	5	4	2
Horeca	5	3	6	4	4	6	1	4	1			
Inconnue	16			1	2	2	4	3		4	1	
Habitation: allée	3	3		1	2		2	4	1	4	2	
Parking		4	4	1	1	2	1	2	5			
Magasin	1	3			3	2		3	1	2		
Autre	1	1				2	1	2	1	2	3	
Culture et loisirs	4	2	1	1	2	2					1	
Habitation: jardin		1				2	1	2		1	1	
Station de bus / métro et gare de chemin de fer		1			1	1			2		3	
Terrain	2		2	1			1					
Maison de repos		2								2	1	
Stade				2			2		1			
Station essence				3			1			1		
Installation militaire	1			1		2						
Moyen de transport: autre					1		1	1			1	
Service public		1					1	1	1			
Edifice religieux / lieu du culte									1			2
Bureau de police									1	1		
Infrastructure sportive		1				1						
Moyen de transport: autobus / autocar				1	1							
Aéroport				1								
Banque / institution financière				1								
Entreprise										1		
Hôpital			1									
Médecin / dentiste / pharmacien		1										
Moyen de transport: train / tram / métro					1							
<b>Total</b>	<b>115</b>	<b>136</b>	<b>132</b>	<b>104</b>	<b>140</b>	<b>104</b>	<b>113</b>	<b>139</b>	<b>98</b>	<b>119</b>	<b>94</b>	<b>27</b>

FPF/DGR/DRI/BIPOL - Statistiques policières de criminalité (date de clôture: 22/09/2023)  
 Les données pour les années 2001 jusqu'à 2012 ne sont plus publiées mais restent disponibles sur demande auprès du service BIPOL.  
 Les données pour 2023 ne concernent que le 1er trimestre.



# ***STATISTIQUES POLICIERES DE CRIMINALITE***

---

***LIEU DE PERPETRATION: COMMUNE***

**Amay**

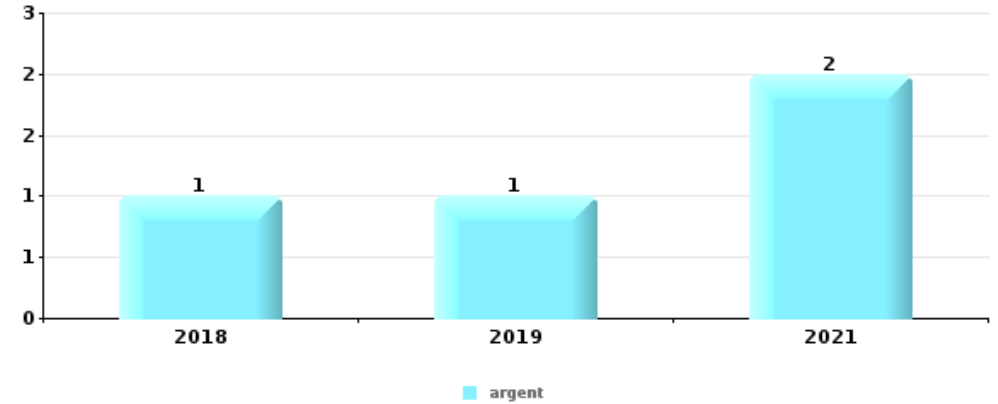
***PARTIE V : OBJETS ET MOYENS DE TRANSPORT***



**Amay**

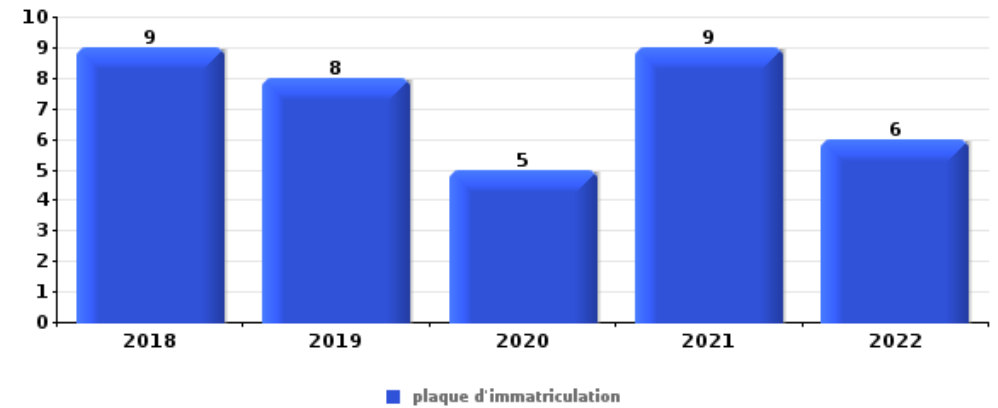
**Vol à main armée**

Top 5 Objets volés (sbd nombre de faits)		2018	2019	2020	2021	2022	2023
1	argent	1	1		2		
2	bijouterie / montre	1		1			
2	carte d'identité / passeport	1			1		
2	permis de conduire	1			1		
2	portefeuille	1			1		



**Vol dans ou sur un véhicule**

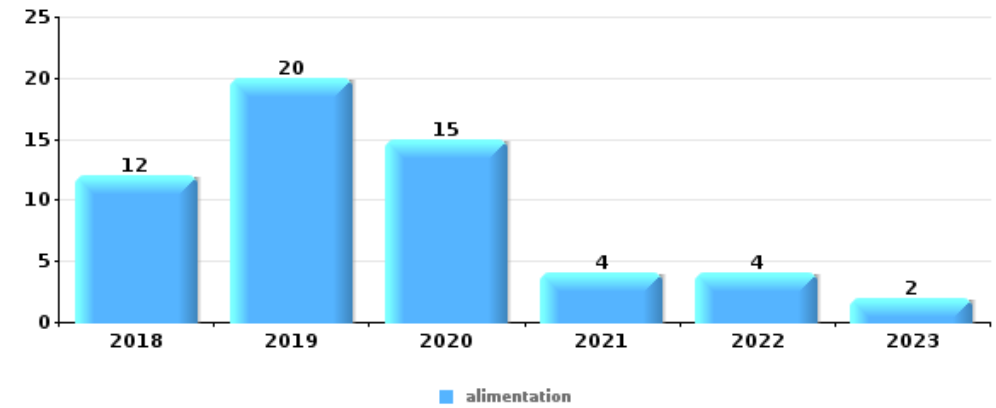
Top 5 Objets volés (sbd nombre de faits)		2018	2019	2020	2021	2022	2023
1	plaque d'immatriculation	9	8	5	9	6	
2	pièce de moyen de transport	8	2	2	2	10	2
3	outillage	8	3	4	2	2	2
4	carte d'identité / passeport	6	2	5	3	2	1
5	permis de conduire	6	2	4	4	1	1





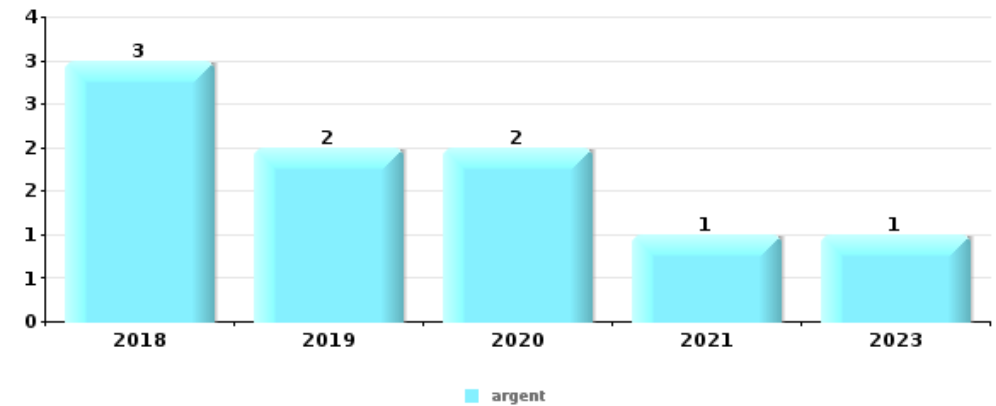
## Vol à l'étalage

Top 5 Objets volés (sbd nombre de faits)		2018	2019	2020	2021	2022	2023
1	alimentation	12	20	15	4	4	2
2	tabac	4	14	4	5	6	3
3	multimédia	1	1	1		1	
3	parfum / produit de beauté	1		1		2	
5	bijouterie / montre	1				1	
5	vêtement		1		1		



## Cambrilage ds entreprise ou commerce

Top 5 Objets volés (sbd nombre de faits)		2018	2019	2020	2021	2022	2023
1	argent	3	2	2	1		1
2	outillage	1				2	
3	alimentation	1				1	
3	multimédia	1				1	
3	ordinateur et accessoires	1	1				
3	tabac	1			1		

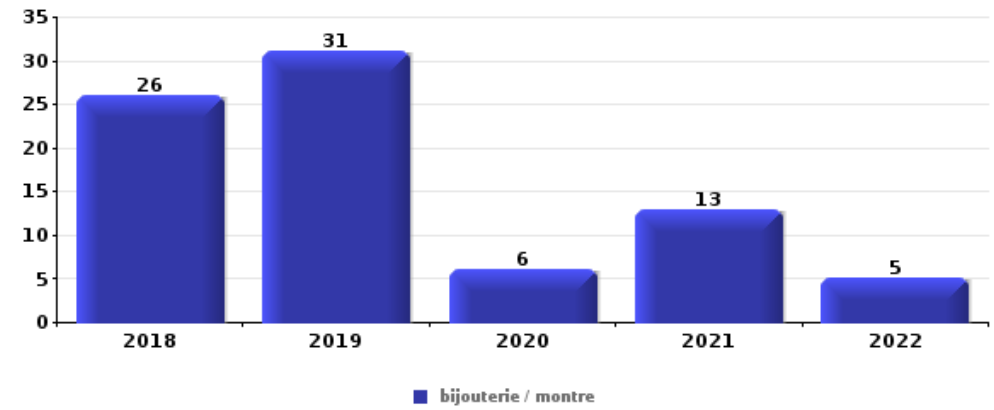






**Cambrilage dans habitation**

Top 5 Objets volés (sbd nombre de faits)		2018	2019	2020	2021	2022	2023
1	bijouterie / montre	26	31	6	13	5	
2	argent	22	21	6	2	5	
3	multimédia	12	11	7	7	2	1
4	ordinateur et accessoires	10	10	3	5	3	1
5	outillage	8	3	4	5	2	



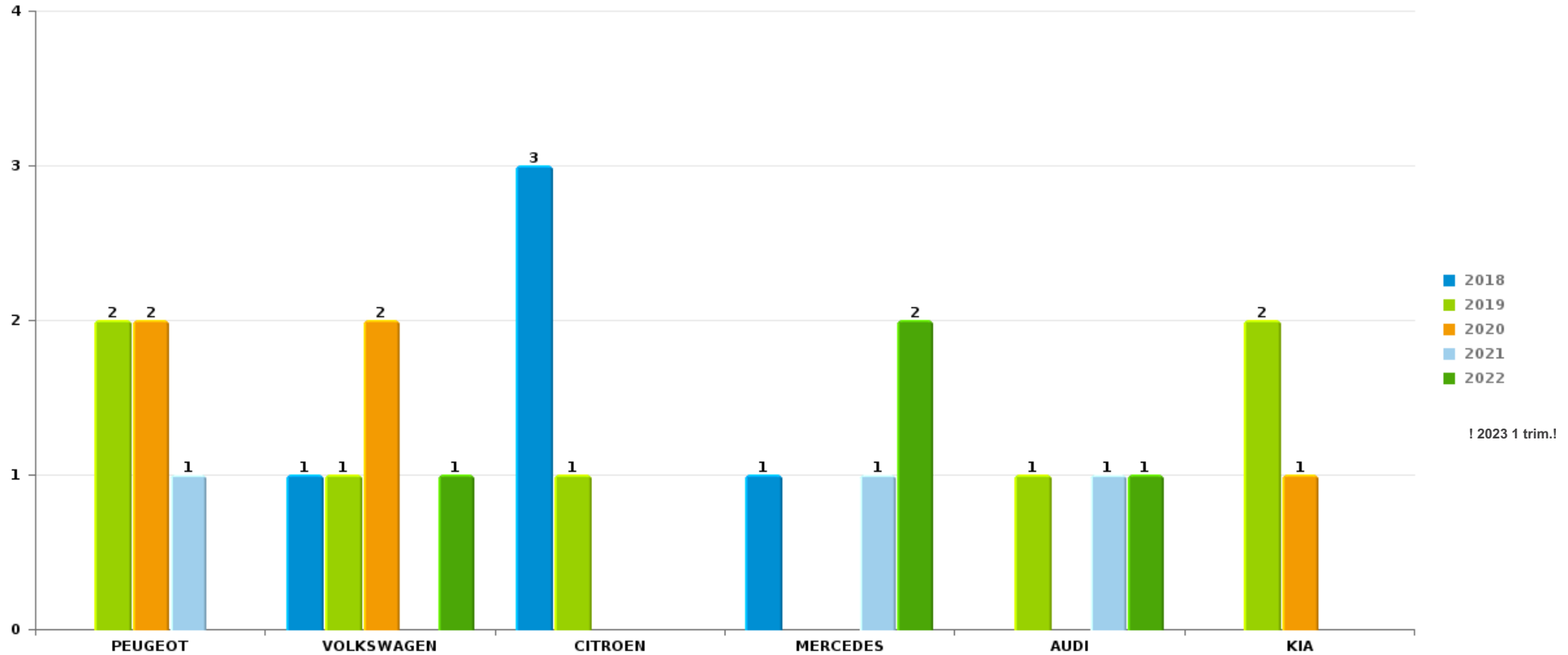
*Remarque: en ce qui concerne les objets, aucun total n'est reproduit étant donné que plusieurs objets peuvent avoir été volés lors d'un même fait.*



Amay

Vol de voiture

Nombre de voitures volées par marque (Top 5)



! 2023 1 trim.!

# ***STATISTIQUES POLICIERES DE CRIMINALITE***

---

***LIEU DE PERPETRATION: COMMUNE***

**Amay**

***PARTIE VI : SUSPECTS***



## Partie 1: Niveau FAITS (comptage du nombre de faits pour lesquels un certain type de suspect est impliqué)

### 1.1. Nombre d'infractions selon le sexe des suspects identifiés (par catégorie principale)

Étant donné que, tant un suspect identifié masculin qu'un suspect identifié féminin peuvent être impliqués lors d'un même fait, il est possible que la somme des colonnes «Hommes» et «Femmes» soit supérieure à la valeur de la colonne «Total...» (voir également la note méthodologique)

#### Amay

2023

Catégorie principale / Sexe	Nombre total de faits avec au moins 1 suspect	Hommes	%	Femmes	%
Vol et extorsion	12	12	100,0%	1	8,3%
Infr. contre l'intégrité physique	9	8	88,9%	4	44,4%
Drogues	6	6	100,0%	1	16,7%
Registre de population	6	3	50,0%	3	50,0%
Armes et explosifs	5	5	100,0%		
Ivresse et alcool	4	3	75,0%	1	25,0%
Infr. contre autres valeurs morales et sentiments	3	3	100,0%		
Code pénal militaire et milice	1			1	100,0%
Fraude	1	1	100,0%		
Infr. contre la famille	1	1	100,0%		
Infr. contre la sécurité publique	1	1	100,0%		
Législation sur les étrangers	1	1	100,0%		
<b>Total</b>	<b>50</b>	<b>44</b>	<b>88,0%</b>	<b>11</b>	<b>22,0%</b>



## 1.2. Nombre d'infractions selon le sexe des suspects identifiés (par figure criminelle)

Étant donné que, tant un suspect identifié masculin qu'un suspect identifié féminin peuvent être impliqués lors d'un même fait, il est possible que la somme des colonnes «Hommes» et «Femmes» soit supérieure à la valeur de la colonne «Total...» (voir également la note méthodologique)

Amay

2023

### FC Cambriolage

Figure criminelle / Sexe	Nombre total de faits avec au moins 1 suspect identifié	Hommes	%	Femmes	%
Cambriolage dans habitation	1	1	100,0%	1	100,0%
Cambriolage ds entreprise ou commerce	1	1	100,0%		
Cambriolage dans bâtiment (total)	2	2	100,0%	1	50,0%
Total	PA	PA	PA	PA	PA

### FC Vol autre

Figure criminelle / Sexe	Nombre total de faits avec au moins 1 suspect identifié	Hommes	%
Vol avec violence sans arme	1	1	100,0%
Vol à l'étalage	4	4	100,0%
Total	PA	PA	PA

## CRIMINALITE ENREGISTREE: SUSPECTS



### PH Violence intrafamiliale (VIF)

Figure criminelle / Sexe	Nombre total de faits avec au moins 1 suspect identifié	Hommes	%	Femmes	%
VIF: physique, dans le couple	6	6	100,0%	3	50,0%
VIF: physique, envers des descendants	1	1	100,0%		
VIF: psychique, dans le couple	1	1	100,0%		
Total	PA	PA	PA	PA	PA

### PH Drogues

Figure criminelle / Sexe	Nombre total de faits avec au moins 1 suspect identifié	Hommes	%	Femmes	%
Vente de cocaïne	1	1	100,0%	1	100,0%
Total	PA	PA	PA	PA	PA

### PH Violence dans l'espace public

Figure criminelle / Sexe	Nombre total de faits avec au moins 1 suspect identifié	Hommes	%	Femmes	%
Violence physique (voie publique)	4	3	75,0%	1	25,0%
Vol avec violence sans arme (endr. acces. au pub.)	1	1	100,0%		
Total	PA	PA	PA	PA	PA

### PH Autre

Figure criminelle / Sexe	Nombre total de faits avec au moins 1 suspect identifié	Hommes	%
Cyberharcèlement	1	1	100,0%
Total	PA	PA	PA





### 1.3. Nombre d'infractions selon l'âge des suspects identifiés (par catégorie principale)

Étant donné que, tant un suspect identifié mineur qu'un suspect identifié majeur peuvent être impliqués lors d'un même fait, il est possible que la somme des colonnes «Mineur» et «Majeur» soit supérieure à la valeur de la colonne «Total...» (voir également la note méthodologique)

#### Amay

#### 2023

Catégorie principale / Âge	Nombre total de faits avec au moins 1 suspect identifié	Mineur	%	Majeur	%
Vol et extorsion	12			12	100,0%
Infr. contre l'intégrité physique	9			9	100,0%
Drogues	6	1	16,7%	5	83,3%
Registre de population	6			6	100,0%
Armes et explosifs	5	2	40,0%	3	60,0%
Ivresse et alcool	4			4	100,0%
Infr. contre autres valeurs morales et sentiments	3			3	100,0%
Code pénal militaire et milice	1			1	100,0%
Fraude	1			1	100,0%
Infr. contre la famille	1			1	100,0%
Infr. contre la sécurité publique	1			1	100,0%
Législation sur les étrangers	1			1	100,0%
<b>Total</b>	<b>50</b>	<b>3</b>	<b>6,0%</b>	<b>47</b>	<b>94,0%</b>





## 1.4. Nombre d'infractions selon l'âge des suspects identifiés (par figure criminelle)

Étant donné que, tant un suspect identifié mineur qu'un suspect identifié majeur peuvent être impliqués lors d'un même fait, il est possible que la somme des colonnes «Mineur» et «Majeur» soit supérieure à la valeur de la colonne «Total...»  
(voir également la note méthodologique)

Amay

2023

### FC Cambriolage

Figure criminelle / Âge	Nombre total de faits avec au moins 1 suspect identifié	Majeur	%
Cambriolage dans habitation	1	1	100,0%
Cambriolage ds entreprise ou commerce	1	1	100,0%
Cambriolage dans bâtiment (total)	2	2	100,0%
<b>Total</b>	<b>PA</b>	<b>PA</b>	<b>PA</b>

### FC Vol autre

Figure criminelle / Âge	Nombre total de faits avec au moins 1 suspect identifié	Majeur	%
Vol avec violence sans arme	1	1	100,0%
Vol à l'étalage	4	4	100,0%
<b>Total</b>	<b>PA</b>	<b>PA</b>	<b>PA</b>

### PH Violence intrafamiliale (VIF)

Figure criminelle / Âge	Nombre total de faits avec au moins 1 suspect identifié	Majeur	%
VIF: physique, dans le couple	6	6	100,0%
VIF: physique, envers des descendants	1	1	100,0%
VIF: psychique, dans le couple	1	1	100,0%
<b>Total</b>	<b>PA</b>	<b>PA</b>	<b>PA</b>

## CRIMINALITE ENREGISTREE: SUSPECTS



### PH Drogues

Figure criminelle / Âge	Nombre total de faits avec au moins 1 suspect identifié	Majeur	%
Vente de cocaïne	1	1	100,0%
Total	PA	PA	PA

### PH Violence dans l'espace public

Figure criminelle / Âge	Nombre total de faits avec au moins 1 suspect identifié	Majeur	%
Violence physique (voie publique)	4	4	100,0%
Vol avec violence sans arme (endr. acces. au pub.)	1	1	100,0%
Total	PA	PA	PA

### PH Autre

Figure criminelle / Âge	Nombre total de faits avec au moins 1 suspect identifié	Majeur	%
Cyberharcèlement	1	1	100,0%
Total	PA	PA	PA



## Partie 2: Niveau SUSPECTS-FAIT (comptage du nombre de combinaisons suspect-fait)

### 2.1. Nombre de suspects-fait selon le sexe des suspects identifiés (TOP 5 des catégories principales)

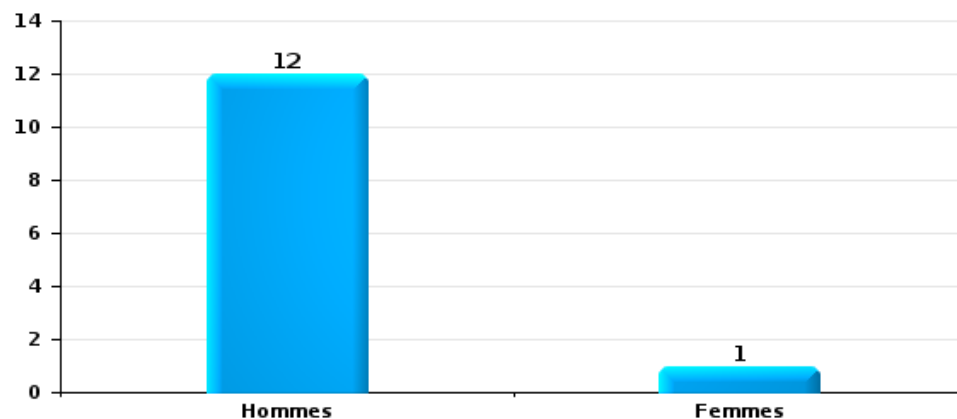
Lorsqu'un même suspect a commis plusieurs faits durant la période considérée, il est aussi comptabilisé plusieurs fois (voir également la note méthodologique)

Amay

2023

Vol et extorsion

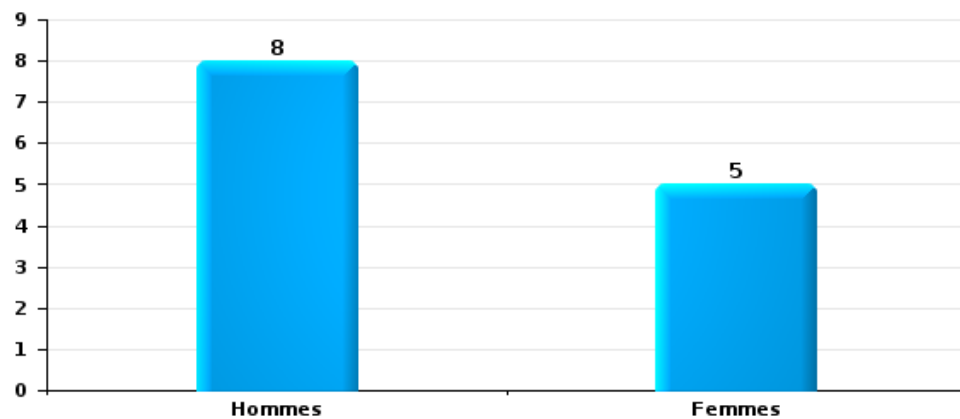
Nombre de suspects-fait selon le sexe





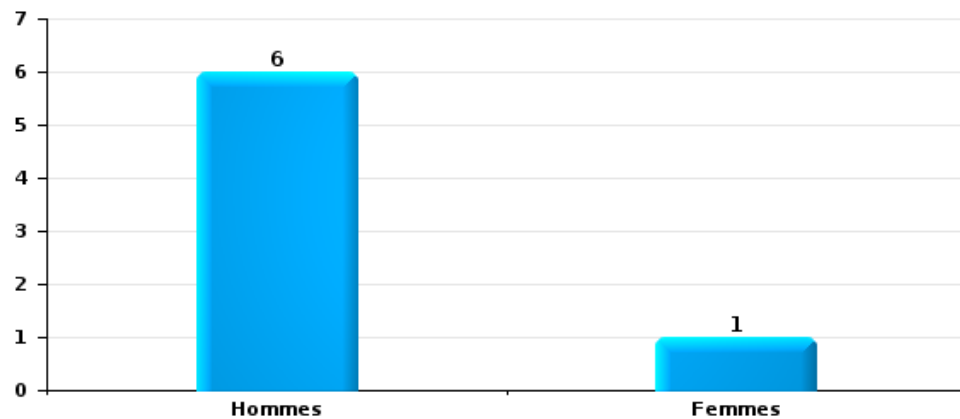
Infr. contre l'intégrité physique

Nombre de suspects-fait selon le sexe



Drogues

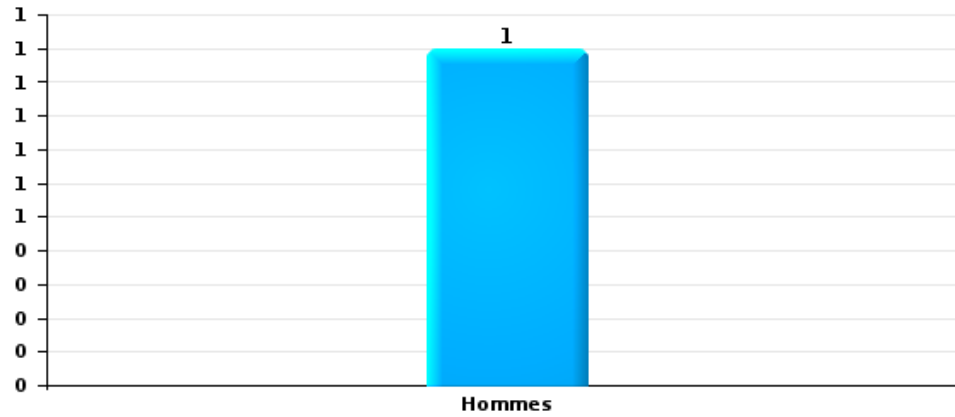
Nombre de suspects-fait selon le sexe





Fraude

Nombre de suspects-fait selon le sexe





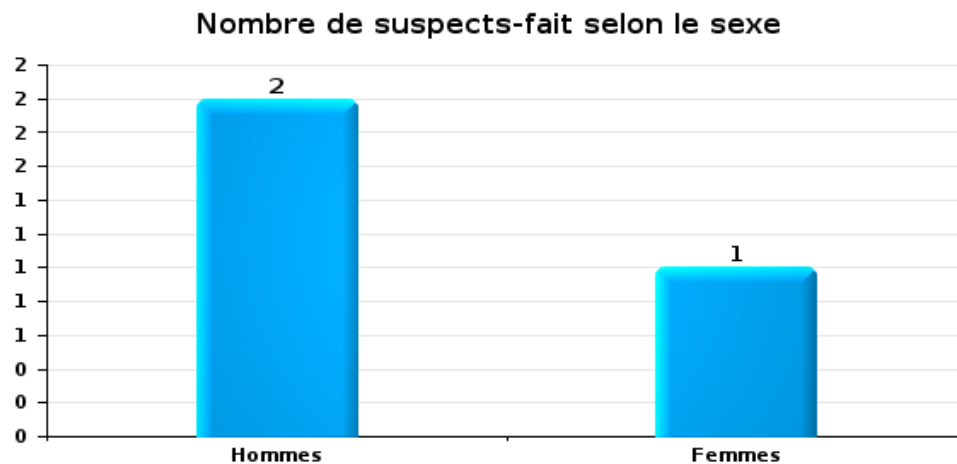
## 2.2. Nombre de suspects-fait selon le sexe des suspects identifiés (TOP 5 des figures criminelles)

Lorsqu'un même suspect a commis plusieurs faits durant la période considérée, il est aussi comptabilisé plusieurs fois (voir également la note méthodologique)

### Amay

2023

### Cambriolage dans bâtiment (total)





### 2.3. Nombre de suspects-fait selon l'âge des suspects identifiés (TOP 5 des catégories principales)

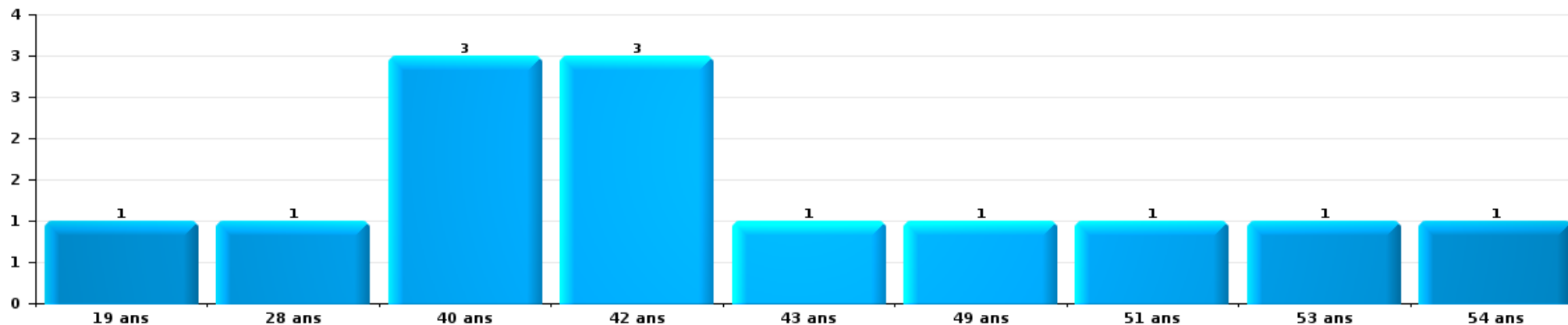
1) Lorsqu'un même suspect a commis plusieurs faits durant la période considérée, il est aussi comptabilisé plusieurs fois, qu'il ait le même âge ou non – 2) Les suspects au-dessous de 14 ans et à partir de 90 ans ne sont pas repris dans le tableau (voir également la note méthodologique)

#### Amay

#### 2023

#### Vol et extorsion

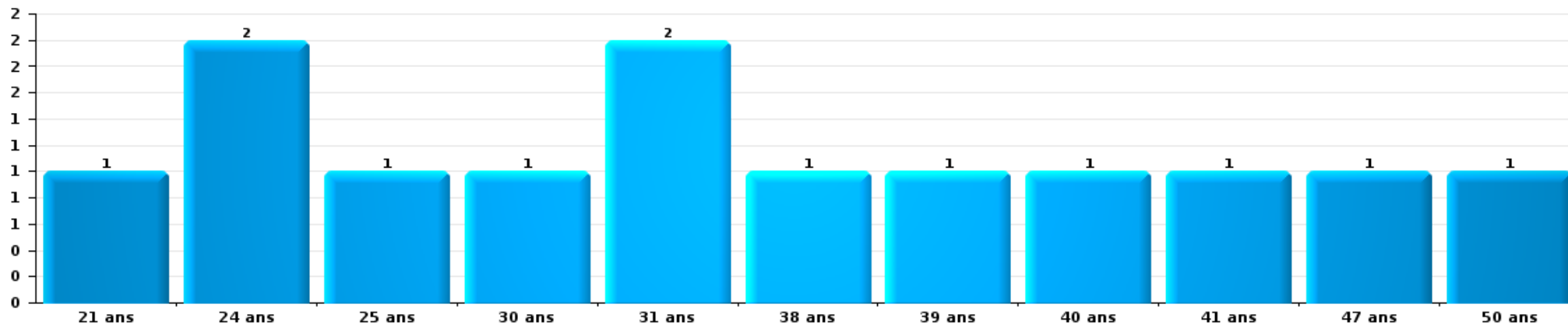
Nombre de suspects-fait par âge (chronologique)





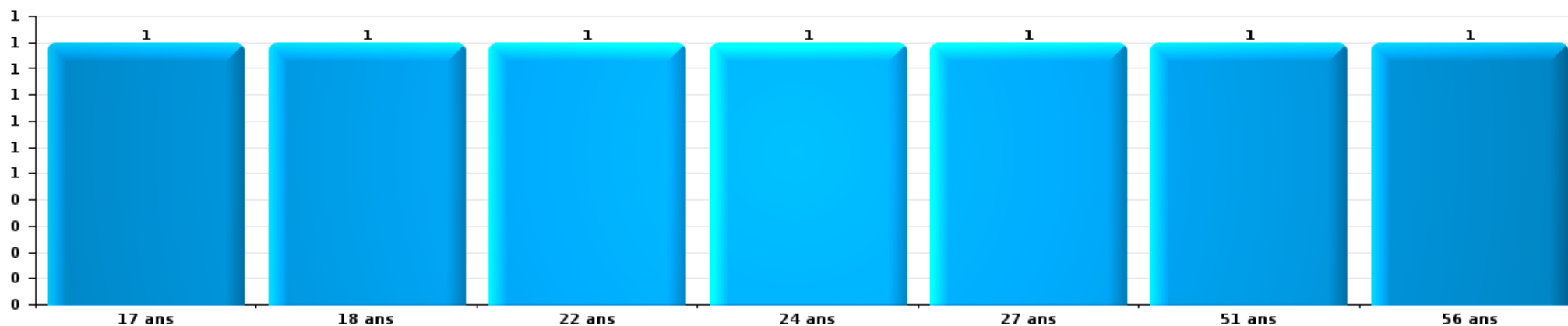
Infr. contre l'intégrité physique

Nombre de suspects-fait par âge (chronologique)



Drogues

Nombre de suspects-fait par âge (chronologique)

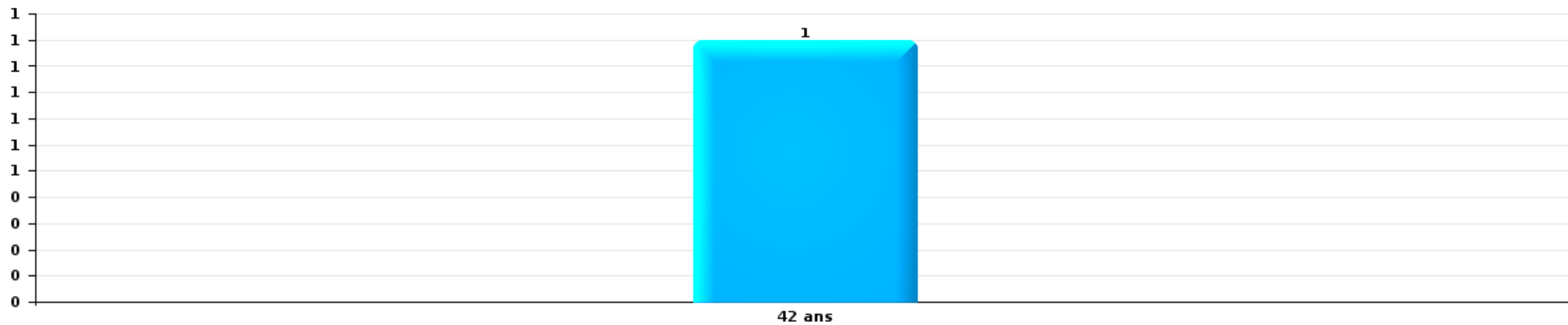






Fraude

Nombre de suspects-fait par âge (chronologique)





## 2.4. Nombre de suspects-fait selon l'âge des suspects identifiés (TOP 5 des figures criminelles)

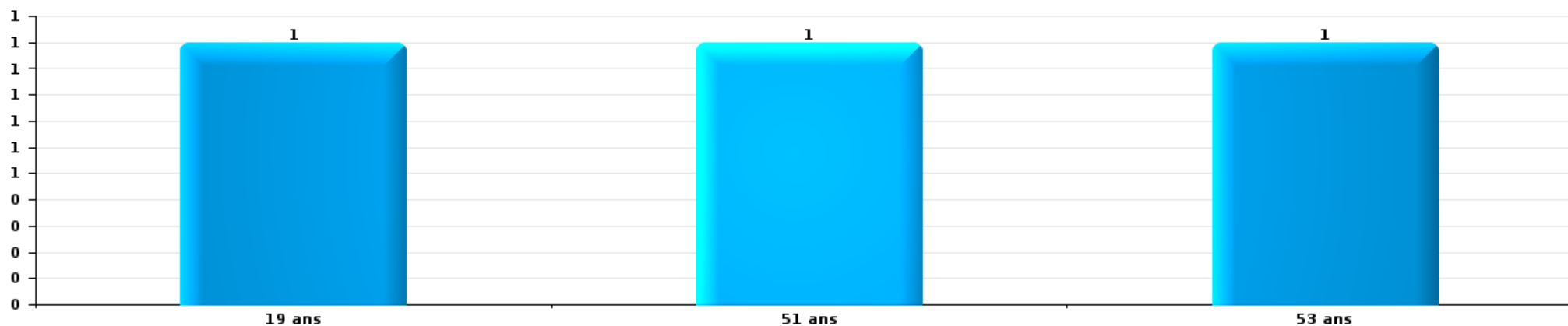
1) Lorsqu'un même suspect a commis plusieurs faits durant la période considérée, il est aussi comptabilisé plusieurs fois, qu'il ait le même âge ou non – 2) Les suspects au-dessous de 14 ans et à partir de 90 ans ne sont pas repris dans le tableau (voir également la note méthodologique)

### Amay

2023

### Cambrilage dans bâtiment (total)

Nombre de suspects-fait par âge (chronologique)



# ***STATISTIQUES POLICIERES DE CRIMINALITE***

---

***LIEU DE PERPETRATION: COMMUNE***

***Amay***

***ANNEXE I: DETAIL PAR CATEGORIE DE DELIT  
CODE PENAL***

## Infraction Code pénal

## Infr. contre l'intégrité physique

			2000	2013	2014	2015	2016	2017	2018	2019	2020	2021	2022	2023
Assassinat	Empoisonnement (assassinat)	Tent.			1									
	Autres	Tent.						1						
		Sous-total			1			1						
Meurtre	Autres	Acc.			1							1		
		Tent.	1		1			2	3	1	1	2		
		Sous-total	1		2			2	3	1	2	2		
Torture et maltraitance	Traitement inhumain	Acc.		2		1								
	Traitement dégradant	Acc.		1				1				1		
		Sous-total		3		1		1				1		
Coups et/ou blessures vol. en sphère familiale	Entre partenaires ou ex-partenaires	Acc.	11	31	41	31	33	25	37	32	26	28	24	8
	Lors d'un différend familial en général	Acc.	28											
	Par les parents envers un mineur	Acc.	1	7	3	5	5	4	7	13	7	11	8	
	Envers les parents	Acc.	2	7	5		14	3	1	2	3	2	4	1
	Envers d'autres ascendants directs ou collatéraux	Acc.			3	1	1	3	2	1	1	2		
		Sous-total	42	45	52	37	53	35	47	48	37	43	36	9
Coups et/ou blessures vol. hors sphère familiale	Bagarres (=coups réciproques)	Acc.	6	17	10	12	26	11	10	20	5	12	10	3
		Tent.	1											
	Coups envers fonctionnaire de police	Acc.					1	1			2	1	1	
	Envers un mineur par une pers. ayant autorité	Acc.	1	1		2	2	2		5	1	2	2	
	Envers un mineur qualité de l'auteur inconnue	Acc.	1	7	7	4	3	5	7	3	12	12	7	4
	Envers pers. vulnérable par pers. ayant autorité	Acc.		2									1	
	Envers pers. vulnérable (qualité auteur inconnue)	Acc.						1				1		
	Envers un mineur par cohabitant sans rel. Autorité	Acc.										1	1	
	Coups envers personnel transport public	Acc.		1										
	Coups envers personnel institut d'enseignement	Acc.		1	2			1	3	1	1			
	Non spécifié	Acc.	56	49	50	42	45	43	33	50	30	31	28	8
	Sous-total	65	78	69	60	77	63	54	79	51	60	50	15	
Abstention coupable		Acc.	1		1		2					1		
		Sous-total	1		1		2					1		
Autres infr. volontaires. c/ l'intégrité phys.	Privation de soins à enfant ou personne vulnérable	Acc.		1										
	Délaissement d'enfant ou personne vulnérable	Acc.		1	1				3			2		
	Abandon d'enfant dans le besoin	Acc.			1				1		1		1	
	Empoisonnement de denrées	Acc.						1						
	Entrave méchante à la circulation	Acc.		1	2	2	1	1	4	6	5	4	4	2
	Voies de faits et violences légères	Acc.	2	4	5	2	2				1	2		
	Sous-total	2	7	9	4	3	2	8	6	7	8	5	2	

**Infr. contre l'intégrité physique**

			2000	2013	2014	2015	2016	2017	2018	2019	2020	2021	2022	2023
Infr. involontaires contre l'intégrité physique	Coups et/ou blessures involontaires	Acc.	3	2			1		1	1	1	2	1	1
	Abstention d'entretien enfant/personne vulnérable	Acc.									1			
	Morsure de chien	Acc.	1	1			4	2	1	2			2	
		Sous-total	4	3			5	2	2	3	2	4	1	1
		Total	115	136	132	104	140	104	113	139	98	119	94	27

## Infr. contre la liberté individuelle

		2000	2013	2014	2015	2016	2017	2018	2019	2020	2021	2022	2023
Prise d'otages	Acc.	1											
	Sous-total	1											
Enlèvement de mineur ou personne vulnérable	Enlèvement parental	Acc.					1						
	Autre enlèvement	Tent.		2						3			
	Sous-total			2			1			3			
Détenition par un particulier	Acc.		1	1	3	1		1	1				
	Sous-total		1	1	3	1		1	1				
Total		1	1	3	3	1	1	1	1	3			

## Infr. contre les mœurs

			2000	2013	2014	2015	2016	2017	2018	2019	2020	2021	2022	2023
Viol n'ayant pas causé la mort	Victime < 10a	Acc.	2	4			4	3		4	2	3		
	Victime 10a - 14a	Acc.	1	1	1	3	1		1	2	1	2		
	Victime 14a - 16a	Acc.		1				2	1	2	1	2		
	Victime 16a - 18a	Acc.			1		1				2		1	
	Victime majeure	Acc.	3	1	2	2	1	3	3	2	3	6	2	
		Tent.				1		1	1	1	1			
	<b>Sous-total</b>		<b>6</b>	<b>7</b>	<b>4</b>	<b>6</b>	<b>7</b>	<b>9</b>	<b>6</b>	<b>10</b>	<b>10</b>	<b>13</b>	<b>3</b>	
Viol avec conséquence inconnue		Acc.	1											
		<b>Sous-total</b>	<b>1</b>											
Viol n'ayant pas causé la mort (nvCPS)	Victime < 16a	Acc.									1	1	8	1
	Victime 16a - 18a	Tent.												1
	Victime majeure	Acc.											1	
	<b>Sous-total</b>										<b>1</b>	<b>1</b>	<b>9</b>	<b>2</b>
Attentat à la pudeur avec violence / menace	Victime < 16a	Acc.	1		1		1	1		3		1		
	Victime 16a - 18a	Acc.			1				1					
	Victime majeure	Acc.				2		1				3		
	<b>Sous-total</b>		<b>1</b>	<b>1</b>	<b>1</b>	<b>3</b>	<b>1</b>	<b>2</b>	<b>3</b>	<b>3</b>		<b>4</b>		
Attentat à la pudeur sans violence / menace	Victime < 16a	Acc.	3	2	3	5	5	5	1	1	6	1	2	
	Victime 16a - 18a	Acc.		1		1						2		
	Victime âge inconnu	Acc.	1		1				1		1	1		
	<b>Sous-total</b>		<b>4</b>	<b>3</b>	<b>4</b>	<b>6</b>	<b>5</b>	<b>5</b>	<b>2</b>	<b>1</b>	<b>7</b>	<b>4</b>	<b>2</b>	
Attentat à la pudeur non spécifié		Acc.				1		1						
		<b>Sous-total</b>				<b>1</b>		<b>1</b>						
Atteinte intégrité sexuelle sans mort (nvCPS)	Victime < 16a	Acc.											5	
	Victime 16a - 18a	Acc.												1
		<b>Sous-total</b>												<b>5</b>
Pornographie enfantine	Détention	Acc.			1		1			2	2	1		
	Distribution	Acc.		1				2	1	2	1	5		
	Accès pornographie enfantine via technologie	Acc.						3						
	Non spécifié	Acc.			1									
	<b>Sous-total</b>		<b>1</b>	<b>1</b>	<b>1</b>	<b>1</b>	<b>5</b>	<b>1</b>	<b>4</b>	<b>4</b>	<b>3</b>	<b>6</b>		
Incitation à la débauche	Victime mineure	Acc.		3		4	3	1	1					
	Non spécifié	Tent.			1									
		Acc.	1											
	<b>Sous-total</b>		<b>1</b>	<b>3</b>	<b>1</b>	<b>4</b>	<b>3</b>	<b>1</b>	<b>1</b>					
Exploitation de la débauche d'autrui	Victime majeure	Acc.										2		
		<b>Sous-total</b>										<b>2</b>		
Outrage public aux bonnes mœurs	Actions (exhibitionnisme, etc.)	Acc.	1	4	7		2	2				1	1	
	Ecrits, images, objets	Acc.					2			1	1			
		<b>Sous-total</b>	<b>1</b>	<b>4</b>	<b>7</b>		<b>4</b>	<b>2</b>			<b>1</b>	<b>1</b>	<b>1</b>	<b>1</b>

## Infr. contre les mœurs

			2000	2013	2014	2015	2016	2017	2018	2019	2020	2021	2022	2023
Voyeurisme	Diffusion enregistrement nudité ou intimité	Acc.								2	1	1		
		Sous-total								2	1	1		
Voyeurisme via moyen technique ou autre (nvCPS)	Victime < 16a	Acc.											1	
		Sous-total											1	
Diffusion contenu sex. but méchant/lucrat. (nvCPS)	Victime < 16a	Acc.											1	
		Sous-total											1	
Images d'abus sexuels de mineurs (nvCPS)	Production/diffusion images abus sexuels (nvCPS)	Acc.											5	
	Détention/acquisition images abus sexuels (nvCPS)	Acc.											1	
		Sous-total											6	
		Total	14	18	18	18	24	23	13	21	23	32	28	3



**Infr. contre autres valeurs morales et sentiments**

			2000	2013	2014	2015	2016	2017	2018	2019	2020	2021	2022	2023
Harcèlement	Harcèlement par téléphone (OLD)	Acc.	1											
		Acc.	1	36	34	38	42	33	54	48	52	93	46	10
	Sous-total	2	36	34	38	42	33	54	48	52	93	46	10	
Violation de sépulture		Acc.		1										
		Sous-total		1										
Violation du secret professionnel		Acc.			1						1			
		Sous-total			1						1			
Atteinte à l'honneur	Calomnie et diffamation	Acc.	7	7	8	8	9	3	3	5	6	6	7	2
	Déclaration calomnieuse	Acc.									1			
	Imputation calomnieuse	Acc.										1		
	Divulgation méchante	Acc.										1	1	
	Injures (Délit)	Acc.		1	1	2	3	1		2	2	2	2	2
	Sous-total	7	8	9	10	12	4	3	7	9	10	10	4	
Vie privée	Violation de domicile par un particulier	Acc.	2	2			2	4	4		5	1	5	
		Acc.							1		2			
	Violation du secret des lettres	Tent.	1											
	Sous-total	3	2		1	2	4	5		7	1	5		
Tapage nocturne		Acc.		4	1	2	2	2	1			1		1
		Sous-total		4	1	2	2	2	1			1		1
Abus faiblesses de personnes		Acc.				2								
		Sous-total				2								
Vie privée mœurs: publication identité victime		Acc.						1						
		Sous-total						1						
Cyberlokkig (leurre de mineur par ICT)		Acc.								1				
		Sous-total								1				
		Total	12	51	45	53	58	44	63	56	69	105	61	15

## Infr. relative au statut juridique de l'enfant

			2000	2013	2014	2015	2016	2017	2018	2019	2020	2021	2022	2023
Non-représentation d'enfants	Par les parents	Acc.	6	16	8	5	11	24	13	9	11	12	8	1
	Par une personne qui en a la charge	Acc.			1	1								
		Sous-total	6	16	9	6	11	24	13	9	11	12	8	1
		Total	6	16	9	6	11	24	13	9	11	12	8	1

## Vol et extorsion

				2000	2013	2014	2015	2016	2017	2018	2019	2020	2021	2022	2023
Vol avec circ. aggr.	Avec violence	Acc.	12	3	3	4	3	4	3	4	3	3	5	2	
		Tent.	4	1		3	1				2		2		
	Sans violence	Acc.	186	148	161	115	84	88	118	73	57	51	53		12
		Tent.	87	87	66	46	40	44	47	33	38	17	31		9
Sous-total			289	239	230	165	130	137	168	110	100	73	88	21	
Vol sans circ. aggr.	Avec violence	Acc.	2	1	8	8	4	2	5	10	3	3	4	1	
		Tent.		3									1		
	Sans violence, Vol à la tire	Acc.	9	8	12	11	8	6	5	6	6	1	4	1	
		Tent.							1						
	Sans violence, Vol d'usage	Acc.		2	3	2	1	1	1		1	1	1		
		Tent.		1											
	Sans violence, Vol domestique	Acc.	1	3	2	4	1	3	2	4	5	2	1	4	
		Tent.		1											
Sans violence	Acc.	219	193	161	164	121	125	114	142	101	85	90	23		
	Tent.	4	1	1	3	1	2	1	2			1			
Sous-total			235	213	187	192	136	139	129	164	116	92	102	29	
Vol non spécifié		Acc.	135						1	1	1	1			
		Tent.	53												
Sous-total			188						1	1	1	1			
Extorsion		Acc.	1	3	1	1	3	3	1			1	2		
		Tent.		3	1	1	1		1	2	2	3	2		
Sous-total			1	6	2	2	4	3	2	2	2	4	4		
Total			713	458	419	359	270	279	300	277	219	170	194	50	

## Fraude

		2000	2013	2014	2015	2016	2017	2018	2019	2020	2021	2022	2023
Blanchiment d'argent	Acc.		2							2			
	Sous-total		2							2			
Recel	Recel simple	Acc.	9	4	3	2	1	2	3	3		1	
	Recel qualifié	Acc.	1		1	1		2		2	1		
	Non spécifié	Acc.			1								
	Sous-total	1	10	4	5	3	1	4	3	5	1	1	
Grivèlerie	Carburant / lubrifiant	Acc.		1								1	
	Boissons et aliments	Acc.											
	Voiture de location	Acc.											
	Sous-total	11		1								1	
Détournement et destruction frauduleuse	Cel frauduleux	Acc.	5	2	1	2	3	3	5	9	6	4	
	D'objets saisis	Acc.	1				1			1			
	D'héritage	Acc.					1						
	Non spécifié	Acc.											
	Sous-total	8	6	2	1	2	5	3	5	10	6	4	
Escoquerie	Fraude par internet	Acc.	10	8	8	10	13	12	14	23	45	53	17
		Tent.	5	5	7	3	5	5	3	3		2	2
	Escoquerie sans internet	Acc.	14	9	8	12	6	7	9	5	7	8	1
		Tent.	3	2		1	1	2	2		1		
	Non spécifié	Acc.											
	Sous-total	15	32	24	23	26	25	26	28	31	53	63	20
Tromperie	Marchandises vendues / travail fourni	Acc.			1								
	Monnaies	Acc.											
	Sous-total	3			1								
Abus de confiance et infr. apparentées	Abus de confiance	Acc.	11	11	8	16	11	6	7	7	6	11	1
	Abus des faiblesses	Acc.	2	1	1	1	1			4	2	1	
	Sous-total	6	13	12	9	17	12	6	7	11	8	12	1
Abus de biens sociaux	Autres	Acc.				1							
	Sous-total				1								
Infr. liées à l'insolvabilité	Non spécifié	Acc.			1		1		2				
		Sous-total			1		1		2				
Insolvabilité frauduleuse		Acc.									1		
		Sous-total									1		
Chèques sans provision		Acc.	6										
		Sous-total	6										
	Total	50	63	43	40	49	44	39	45	59	69	81	21

## Dégradation de la propriété

			2000	2013	2014	2015	2016	2017	2018	2019	2020	2021	2022	2023
Incendie volontaire	Dans lieu habité (de jour)	Acc.		1		1	1				1	1	1	
	Dans lieu habité (de nuit)	Acc.		1		1	2		2			1		1
	Dans lieu habité (moment indéterminé)	Acc. Tent.	1									1		
	Dans un autre lieu (de jour)	Acc.	1	3	4		2	3		1	2	2	3	1
	Dans un autre lieu (de nuit)	Acc.	3	2	5	8	3	2	2	4	8	3	5	
	Dans un autre lieu (moment indéterminé)	Acc.		1			1							
	Non spécifié	Acc.	1											
	Sous-total		6	8	9	10	9	6	4	5	11	8	9	2
Incendie involontaire	Acc.		6	5	8	5	4	1	6	4	6	7	4	2
	Sous-total		6	5	8	5	4	1	6	4	6	7	4	2
Destruction, dénaturation, dégradation	Avec circ. aggr.	Acc.	65					1		1				
	Destruction de biens agricoles	Acc.		1	1						1			
	Non spécifié	Acc.	49	1										
	Sous-total		114	2	1			1		1	1			
Vandalisme	Sur véhicules	Acc.	30	66	77	49	60	46	61	60	36	36	35	13
	Sur autres biens mobiliers	Acc.	10	6	25	21	18	21	15	14	6	6	9	1
	Graffitis	Acc.	1	11	23	25	12	4	6	1	6	1	1	1
	Autres détériorations sur biens immobiliers	Acc.	18	37	48	26	24	41	39	23	33	19	25	1
	Dégradation de clôture	Acc.	2	4	10	12	11	6	5	2	4	2		
	Sous-total		61	124	183	133	125	118	126	100	85	64	70	16
	Total		187	139	201	148	138	126	136	110	103	79	83	20

**Infr. contre la Sécurité de l'Etat**

		2000	2013	2014	2015	2016	2017	2018	2019	2020	2021	2022	2023
<b>Sûreté extérieure de l'Etat</b>	<b>Acc.</b>											1	
	<b>Sous-total</b>											1	
<b>Terrorisme</b>	<b>Diffuser un message qui incite au terrorisme</b>	<b>Acc.</b>					1						
	<b>Sous-total</b>						1						
	<b>Total</b>						1					1	

## Infr. contre la sécurité publique

		2000	2013	2014	2015	2016	2017	2018	2019	2020	2021	2022	2023	
Organisation criminelle	Acc.							1						
	Sous-total							1						
Association de malfaiteurs	Acc.			1		1		3	2			1		
	Sous-total			1		1		3	2			1		
Evasion de prisonniers	Evasion simple	Acc.						1						
	Non-respect surveillance électronique	Acc.				1	1					3		
	Sous-total					1	1	1				3		
Menaces	Menace d'attentat	Acc.				1								
	Verbales	Acc.	50	21	22	12	23	18	14	29	20	16	15	5
	Ecrites	Acc.	2	11	6	2	9	7	8	10	11	19	9	2
	Par gestes, emblèmes	Acc.	8	16	13	8	13	8	17	25	16	20	14	5
	Alerte à la bombe	Acc.						1						
	Non spécifié	Acc.	4	1					1					
	Sous-total	64	49	41	22	46	34	40	64	47	55	38	12	
	Total	64	49	42	22	48	35	45	66	47	55	42	12	

## Infr. contre l'autorité publique

		2000	2013	2014	2015	2016	2017	2018	2019	2020	2021	2022	2023
<b>Violence c/ personnes investies autorité publique</b>	<b>Acc.</b>			1					1				
	<b>Sous-total</b>			1					1				
<b>Rébellion</b>	<b>Rébellion armée</b>	<b>Acc.</b>	2	3		1			4				
	<b>Rébellion non armée</b>	<b>Acc.</b>	6	6	8	5	4	4	10	5	3	3	
	<b>Non spécifié</b>	<b>Acc.</b>	2			1	1	2			2	2	
	<b>Sous-total</b>	<b>1</b>	<b>10</b>	<b>9</b>	<b>8</b>	<b>7</b>	<b>5</b>	<b>6</b>	<b>14</b>	<b>5</b>	<b>5</b>	<b>5</b>	
<b>Outrages</b>	<b>Acc.</b>	9	9	15	11	12	7	4	10	11	3	2	
	<b>Sous-total</b>	<b>9</b>	<b>9</b>	<b>15</b>	<b>11</b>	<b>12</b>	<b>7</b>	<b>4</b>	<b>10</b>	<b>11</b>	<b>3</b>	<b>2</b>	
<b>Autres infractions</b>	<b>Bris de scellés</b>	<b>Acc.</b>			1				1				
	<b>Sous-total</b>				1				1				
	<b>Total</b>	<b>10</b>	<b>19</b>	<b>25</b>	<b>20</b>	<b>19</b>	<b>12</b>	<b>10</b>	<b>26</b>	<b>16</b>	<b>8</b>	<b>7</b>	



## Infr. contre la foi publique

			2000	2013	2014	2015	2016	2017	2018	2019	2020	2021	2022	2023
Faux en écritures	Faux en écritures	Acc.	4	3	5	3	5	1	2	1	1		4	
	Usage de faux en écrit. et écrit. falsifiées	Acc.	5	4	3	4	2	2	3	2	1	1	3	1
		Sous-total	9	7	8	7	7	3	5	3	2	1	7	1
Usurpation	De fonctions	Acc.										1		
	De nom	Acc.	1	3	2	4	2	2	1	4	6	9	5	
		Sous-total	1	3	2	4	2	2	1	4	6	10	5	
Contrefaçon / falsification	Contrefaçon	Acc.	2		4	2				2		1		
	Falsification	Acc.					1				3		2	
	Non spécifié	Acc.	5											
		Sous-total	7		4	2		1		2	3	1	2	
Fausses monnaies	Emission	Acc.	3			1	2				1			
	Non spécifié	Acc.	2											
	Autres	Acc.	2	1		1					2			
		Sous-total	7	1		2	2				3			
Faux en justice	Fausses déclarations	Acc.				1	1	1	1				1	
		Sous-total				1	1	1	1				1	
			Total	24	11	14	16	12	7	7	9	14	12	15
														1



Amay

Infraction Code pénal

Infr. contre la famille

		2000	2013	2014	2015	2016	2017	2018	2019	2020	2021	2022	2023
Refus du droit aux relations personnelles	Acc.	44	17	22	24	12	22	22	17	9	20	10	4
	Sous-total	44	17	22	24	12	22	22	17	9	20	10	4
Non-acquittement pension alimentaire	Acc.	1	3	5	1	1	1	1					
	Sous-total	1	3	5	1	1	1	1					
	Total	45	20	27	25	13	23	23	17	9	20	10	4

Criminalité informatique

		2000	2013	2014	2015	2016	2017	2018	2019	2020	2021	2022	2023
Hacking	Acc.		5	1	1	4	2	3	7	2	2	1	
	Sous-total		5	1	1	4	2	3	7	2	2	1	
Faux en informatique	Acc.				1				1			1	
	Sous-total				1				1			1	
Fraude informatique	Acc.		23	10	12	26	23	14	21	13	18	40	8
	Tent.				4		2						1
	Sous-total		23	10	16	26	25	14	21	13	18	40	9
Sabotage	Acc.		5		2								
	Sous-total		5		2								
	Total		33	11	20	30	27	17	29	15	20	42	9

Traite des êtres humains

		2000	2013	2014	2015	2016	2017	2018	2019	2020	2021	2022	2023
Exploitation économique	Acc.					1							
	Sous-total					1							
	Total					1							



Autres infractions Code pénal

	2000	2013	2014	2015	2016	2017	2018	2019	2020	2021	2022	2023
<b>Acc.</b>					1							
<b>Sous-total</b>					1							
<b>Total</b>					1							

Contravention Code pénal

	2000	2013	2014	2015	2016	2017	2018	2019	2020	2021	2022	2023
<b>Injures (Contravention) Acc.</b>	4											
<b>Sous-total</b>	4											
<b>Autres contraventions CP Acc.</b>		12	5									
<b>Sous-total</b>		12	5									
<b>Total</b>	4	12	5									

# ***STATISTIQUES POLICIERES DE CRIMINALITE***

---

***LIEU DE PERPETRATION: COMMUNE***

***Amay***

***ANNEXE II: DETAIL PAR CATEGORIE DE DELIT  
LOIS SPECIALES***



Amay

Infraction Lois spéciales

Drogues

			2000	2013	2014	2015	2016	2017	2018	2019	2020	2021	2022	2023	
Détention		Acc.	9	28	13	9	16	17	9	11	18	13	8	6	
		Tent.	1												
		Sous-total	10	28	13	9	16	17	9	11	18	13	8	8	6
Usage	Usage en groupe	Acc.	12												
		Tent.	1												
	Usage individuel Faciliter l'usage	Acc.	5												
		Acc.		1	1		2		1						
Sous-total			18	1	1		2		1						
Importation et exportation		Acc.	13								2				
		Tent.	1												
		Sous-total	14									2			
Fabrication		Acc.		2	3	4		3	2	5	3			1	
		Sous-total		2	3	4		3	2	5	3			1	
Commerce		Acc.	1	6	12	9	5	7	9	10	28	8	7	1	
		Sous-total	1	6	12	9	5	7	9	10	28	8	7	7	
Autres		Acc.		1		1			1					1	
		Sous-total		1		1			1						
Total			43	38	29	23	23	27	22	26	51	21	16	8	

Législation sur les étrangers

			2000	2013	2014	2015	2016	2017	2018	2019	2020	2021	2022	2023
Transmigration illégale	Accès au territoire	Acc.				3	1	1		2	1	2	1	
		Séjour		9	4	4	2	2	4	4	7	1	5	1
		Inscription au registre des étrangers		1		3	2		1					
	Sous-total				10	4	10	5	3	5	6	8	3	6
Mariages simulés/blancs avec récompense/contrainte	Se faire rétribuer	Tent.		1										
		Sous-total		1										
Aide au séjour illégal		Acc.		1		1								
		Sous-total		1		1								
Total				12	4	11	5	3	5	6	8	3	6	1



Environnement

			2000	2013	2014	2015	2016	2017	2018	2019	2020	2021	2022	2023
Déchets	Transport de déchets	Acc.			1									
	Déchets par professionnel	Acc.							1					
	Déchets par particulier	Acc.		1	1		8		4	5	6		1	
	Déchets par personne indéterminée	Acc.	15											
		<b>Sous-total</b>	<b>15</b>	<b>1</b>	<b>2</b>		<b>8</b>		<b>5</b>	<b>5</b>	<b>6</b>		<b>1</b>	
Autres que déchets	Urbanisme	Acc.	4	1		2			2					
	Permis d'environnement	Acc.		1	3									
	Pollution de l'eau	Acc.								1	1	1		
	Pollution de l'air	Acc.							1					
	Pollution du sol	Acc.			1			1	1					
	Autres nuisances en matière d'environnement	Acc.		1	2			1						
		<b>Sous-total</b>	<b>4</b>	<b>3</b>	<b>6</b>	<b>2</b>		<b>2</b>	<b>4</b>	<b>1</b>	<b>1</b>	<b>1</b>		
Biodiversité / Faune et flore	Bien-être animal	Acc.	3	2	4	1	1	4	3	3	3		2	1
	Protection de la nature	Acc.			1						1			
	Permis / autorisation animaux	Acc.			1								1	
	Destruction d'animaux	Acc.		1		1		1						
		<b>Sous-total</b>	<b>3</b>	<b>3</b>	<b>6</b>	<b>2</b>	<b>1</b>	<b>5</b>	<b>3</b>	<b>3</b>	<b>4</b>		<b>3</b>	<b>1</b>
		<b>Total</b>	<b>22</b>	<b>7</b>	<b>14</b>	<b>4</b>	<b>9</b>	<b>7</b>	<b>12</b>	<b>9</b>	<b>11</b>	<b>1</b>	<b>4</b>	<b>1</b>



**Armes et explosifs**

			2000	2013	2014	2015	2016	2017	2018	2019	2020	2021	2022	2023
Détention illégale	Arme à feu	Acc.		9	10	11	28	9	12	19	10	8	10	2
	Arme blanche ou non à feu	Acc.		3	7	5	3	5	5	7	4	3	3	4
	Munition	Acc.				2	2	3	2		2	1	2	1
	Pièces/accessoires	Acc.				1			1	1				
	Non spécifié	Acc.	1											
	Sous-total		1	12	17	19	33	17	20	27	16	12	15	7
Port / transport illégal	Arme à feu	Acc.			1		1	1	2		2	1	1	
	Arme blanche ou non à feu	Acc.		6	12	15	7	11	6	13	6	3	6	1
	Munition	Acc.						1						
	Non spécifié	Acc.	4											
	Sous-total		4	6	13	15	8	13	8	13	8	4	7	1
Commerce illégal	Arme à feu	Acc.			1						3			
	Sous-total				1						3			
Explosifs		Acc.								1			1	
	Sous-total									1			1	
Autre	Mesures de sécurité	Acc.								1		1		
	Import / export / transit à un usage militaire	Acc.								3				
	Sous-total									4		1		
	Total		5	18	31	34	41	30	28	45	27	17	23	8

**Protection de la personne**

			2000	2013	2014	2015	2016	2017	2018	2019	2020	2021	2022	2023
Discrimination	Racisme et xénophobie	Acc.	1		2			1		2	2	1	1	
	Fondée sur son orientation sexuelle (homophobie)	Acc.				1						1		
	Autre discrimination	Acc.										1		
	Sous-total		1		2		1	1		2	2	3	1	
Protection de la vie privée		Acc.	1			1				1	2		1	
	Sous-total		1		1					1	2		1	
Droit à l'image		Acc.			1		1		1		5		1	
	Sous-total				1		1		1		5		1	
	Total		2		3	1	2	1	1	3	9	3	3	



**Amay**

**Infraction Lois spéciales**

**Hormones et dopage**

		2000	2013	2014	2015	2016	2017	2018	2019	2020	2021	2022	2023
<b>Détention</b>	Acc.				1		1		1		1		
	Sous-total:				1		1		1		1		
<b>Non spécifié</b>	Acc.				1								
	Sous-total:				1								
	Total:				2		1		1		1		

**Protection de la jeunesse**

		2000	2013	2014	2015	2016	2017	2018	2019	2020	2021	2022	2023
<b>Législation sur l'obligation scolaire</b>	Acc.		1	1	1								
	Sous-total:		1	1	1								
<b>Législation sur la protection de la jeunesse</b>	Acc.	5	19	7	15	17	14	18	13	18	13	15	1
	Sous-total:	5	19	7	15	17	14	18	13	18	13	15	1
	Total:	5	20	8	16	17	14	18	13	18	13	15	1





**Code pénal social**

		2000	2013	2014	2015	2016	2017	2018	2019	2020	2021	2022	2023
<b>Harcèlement au travail</b>	Acc.			1			1	2			1	2	
	Sous-total:			1			1	2			1	2	
<b>Mise en danger du travailleur</b>	Acc.							1					
	Sous-total:							1					
<b>Fraude sociale aux cotisations (travail au noir)</b>	Acc.		1	1	7	2	2	2		1	1	1	
	Sous-total:		1	1	7	2	2	2		1	1	1	
<b>Documents sociaux</b>	Acc.				1								
	Sous-total:				1								
<b>Sécurité sociale</b>	Acc.	1			1								
	Sous-total:	1			1								
<b>Infr. contre foi publique en droit pénal social</b>	Acc.		1					1					
	Sous-total:		1					1					
<b>Escroquerie en droit pénal social</b>	Acc.		3		1	1	1	5	2	1	4	1	
	Tent.							1					
	Sous-total:		3		1	1	1	6	2	1	4	1	
<b>Autres</b>	Acc.			1									
	Sous-total:			1									
	Total:	1	5	3	10	3	4	12	2	2	6	4	

**Ivresse et alcool**

		2000	2013	2014	2015	2016	2017	2018	2019	2020	2021	2022	2023
<b>Ivresse publique</b>	Acc.	4	24	23	13	13	15	9	9	8	7	10	4
	Sous-total:	4	24	23	13	13	15	9	9	8	7	10	4
	Total:	4	24	23	13	13	15	9	9	8	7	10	4



Registre de population

		2000	2013	2014	2015	2016	2017	2018	2019	2020	2021	2022	2023
	Acc.	3	51	42	21	46	32	41	27	26	27	24	6
	Sous-total:	3	51	42	21	46	32	41	27	26	27	24	6
	Total:	3	51	42	21	46	32	41	27	26	27	24	6

Carte d'identité

		2000	2013	2014	2015	2016	2017	2018	2019	2020	2021	2022	2023
Pas en possession	Acc.		1	2			1				3		
	Sous-total:		1	2			1				3		
Refus de présentation	Acc.			1					1				
	Sous-total:			1					1				
	Total:		1	3			1		1		3		

Santé publique

		2000	2013	2014	2015	2016	2017	2018	2019	2020	2021	2022	2023
Art de guérir, art infirmier, etc.	Acc.										1		
	Sous-total:										1		
Refus ou négligence respect mesures	Acc.									160	19		
	Sous-total:									160	19		
Autres	Acc.	1								11			
	Sous-total:	1								11			
	Total:	1								171	20		

Travail

		2000	2013	2014	2015	2016	2017	2018	2019	2020	2021	2022	2023
Règlement général protection du travail	Acc.						3	2	1	1	1		
	Sous-total:						3	2	1	1	1		
Fraude sociale aux cotisations (travail au noir)	Acc.	1	4	3									
	Sous-total:	1	4	3									
	Total:	1	4	3			3	2	1	1	1		



Protection des revenus publics

		2000	2013	2014	2015	2016	2017	2018	2019	2020	2021	2022	2023
<b>Fraude sociale aux allocations</b>	<b>Acc.</b>						1	1					
	<b>Sous-total:</b>						1	1					
	<b>Total:</b>						1	1					

Législation économique

		2000	2013	2014	2015	2016	2017	2018	2019	2020	2021	2022	2023
<b>Autres</b>	<b>Acc.</b>					1							
	<b>Sous-total:</b>					1							
	<b>Total:</b>					1							

Pratiques commerciales

		2000	2013	2014	2015	2016	2017	2018	2019	2020	2021	2022	2023
<b>Autres</b>	<b>Acc.</b>				1								
	<b>Sous-total:</b>				1								
	<b>Total:</b>				1								

Code pénal militaire et milice

		2000	2013	2014	2015	2016	2017	2018	2019	2020	2021	2022	2023
<b>Désertion</b>	<b>Acc.</b>				2			1	2	1	1	3	1
	<b>Sous-total:</b>				2			1	2	1	1	3	1
<b>Code pénal militaire</b>	<b>Acc.</b>				1	1							
	<b>Sous-total:</b>				1	1							
	<b>Total:</b>				3	1		1	2	1	1	3	1



Autres lois spéciales

		2000	2013	2014	2015	2016	2017	2018	2019	2020	2021	2022	2023
<b>Transport</b>	Acc.				2	5		3				2	
	Sous-total:				2	5		3				2	
<b>Energie</b>	Acc.		1						1			1	
	Sous-total:		1						1			1	
<b>Incitation à certains crimes</b>	Acc.			1									
	Sous-total:			1									
<b>Dégradation involontaire câbles télécommunication</b>	Acc.				1								
	Sous-total:				1								
<b>Infractions Loi police chemins de fer</b>	Acc.						1	4	2	2			
	Sous-total:						1	4	2	2			
<b>Autres</b>	Acc.	1	2	1	2								
	Sous-total:	1	2	1	2								
	<b>Total:</b>	<b>1</b>	<b>3</b>	<b>2</b>	<b>5</b>	<b>5</b>	<b>1</b>	<b>7</b>	<b>3</b>	<b>2</b>		<b>3</b>	

# ***STATISTIQUES POLICIERES DE CRIMINALITE***

---

***LIEU DE PERPETRATION: COMMUNE***

**Amay**

***ANNEXE III: DETAIL  
FIGURES CRIMINELLES / PHENOMENES***



Amay

FC Vol moyen de transport

		2000	2013	2014	2015	2016	2017	2018	2019	2020	2021	2022	2023
Vol de voiture	Acc.	38	24	11	19	11	6	11	10	8	5	4	
	Tent.	34	2	2	2	1		2	2		3	1	
	<b>Total</b>	<b>72</b>	<b>26</b>	<b>13</b>	<b>21</b>	<b>12</b>	<b>6</b>	<b>13</b>	<b>12</b>	<b>8</b>	<b>8</b>	<b>5</b>	
Vol de moto	Acc.	8	3	1						3	1		
	<b>Total</b>	<b>8</b>	<b>3</b>	<b>1</b>						<b>3</b>	<b>1</b>		
Carjacking	Acc.		1					1					
	Tent.					1						1	
	<b>Total</b>		<b>1</b>			<b>1</b>		<b>1</b>				<b>1</b>	
Homejacking	Acc.			1				1					
	<b>Total</b>			<b>1</b>				<b>1</b>					
Vol dans les garages	Acc.	1	9	3	7	3	2	4	2	3		4	
	<b>Total</b>	<b>1</b>	<b>9</b>	<b>3</b>	<b>7</b>	<b>3</b>	<b>2</b>	<b>4</b>	<b>2</b>	<b>3</b>		<b>4</b>	
Vol de vélomoteur	Acc.	42	10	7	2	2	3	3		1	1	5	3
	Tent.	4						1					
	<b>Total</b>	<b>46</b>	<b>10</b>	<b>7</b>	<b>2</b>	<b>2</b>	<b>3</b>	<b>4</b>		<b>1</b>	<b>1</b>	<b>5</b>	<b>3</b>
Vol de vélo	Acc.	13	8	5	6	3	3	4	2	1	4	2	1
	Tent.			1									1
	<b>Total</b>	<b>13</b>	<b>8</b>	<b>6</b>	<b>6</b>	<b>3</b>	<b>3</b>	<b>4</b>	<b>2</b>	<b>1</b>	<b>4</b>	<b>2</b>	<b>2</b>



**FC Cambriolage**

		2000	2013	2014	2015	2016	2017	2018	2019	2020	2021	2022	2023
<b>Cambriolage dans habitation</b>	Acc.	103	74	96	51	40	50	66	45	27	29	23	3
	Tent.	52	53	50	27	28	24	37	25	25	12	27	4
	<b>Total</b>	<b>155</b>	<b>127</b>	<b>146</b>	<b>78</b>	<b>68</b>	<b>74</b>	<b>103</b>	<b>70</b>	<b>52</b>	<b>41</b>	<b>50</b>	<b>7</b>
<b>Cambriolage ds entreprise ou commerce</b>	Acc.	25	7	11	11	8	5	6	3	2	1	3	1
	Tent.	9	6	4	7	3	3	4	1	4		1	2
	<b>Total</b>	<b>34</b>	<b>13</b>	<b>15</b>	<b>18</b>	<b>11</b>	<b>8</b>	<b>10</b>	<b>4</b>	<b>6</b>	<b>1</b>	<b>4</b>	<b>3</b>
<b>Cambriolage ds service public ou bâtiment administ</b>	Acc.	20	18	16	11	11	5	10	7	7	5	7	2
	Tent.	15	7	7	4		1	1	3	1			
	<b>Total</b>	<b>35</b>	<b>25</b>	<b>23</b>	<b>15</b>	<b>11</b>	<b>6</b>	<b>11</b>	<b>10</b>	<b>8</b>	<b>5</b>	<b>7</b>	<b>2</b>
<b>Vol au béliier</b>	Acc.		3	1	1								
	Tent.												
	<b>Total</b>		<b>3</b>	<b>1</b>	<b>1</b>								
<b>Cambriolage dans bâtiment (total)</b>	Acc.	147	99	123	73	58	60	80	55	36	35	32	6
	Tent.	74	66	61	38	31	28	42	29	30	12	28	6
	<b>Total</b>	<b>221</b>	<b>165</b>	<b>184</b>	<b>111</b>	<b>89</b>	<b>88</b>	<b>122</b>	<b>84</b>	<b>66</b>	<b>47</b>	<b>60</b>	<b>12</b>

**FC Vol autre**

		2000	2013	2014	2015	2016	2017	2018	2019	2020	2021	2022	2023
<b>Vol à main armée</b>	Acc.	13	2	4	1	2	4	2	1	2	3		
	Tent.	3				3	1		2				
	<b>Total</b>	<b>16</b>	<b>2</b>	<b>4</b>	<b>1</b>	<b>5</b>	<b>5</b>	<b>2</b>	<b>3</b>	<b>2</b>	<b>3</b>		
<b>Vol avec violence sans arme</b>	Acc.	11	5	9	14	8	5	8	13	4	6	8	1
	Tent.	1	5	1	1			1		3	3	6	
	<b>Total</b>	<b>12</b>	<b>10</b>	<b>10</b>	<b>15</b>	<b>8</b>	<b>5</b>	<b>9</b>	<b>13</b>	<b>7</b>	<b>9</b>	<b>14</b>	<b>1</b>
<b>Vol dans ou sur un véhicule</b>	Acc.	104	53	58	66	45	37	43	23	23	27	28	7
	Tent.	22	16	2	6	7	9	2		6	1	4	2
	<b>Total</b>	<b>126</b>	<b>69</b>	<b>60</b>	<b>72</b>	<b>52</b>	<b>46</b>	<b>45</b>	<b>23</b>	<b>29</b>	<b>28</b>	<b>32</b>	<b>9</b>
<b>Vol d'armes et explosifs</b>	Acc.	4	4	3	8	2	2	5	4	1	4	5	
	Tent.												
	<b>Total</b>	<b>4</b>	<b>4</b>	<b>3</b>	<b>8</b>	<b>2</b>	<b>2</b>	<b>5</b>	<b>4</b>	<b>1</b>	<b>4</b>	<b>5</b>	



FC Vol autre

		2000	2013	2014	2015	2016	2017	2018	2019	2020	2021	2022	2023
Arrachage de sac à main	Acc.		1	1		1			2	1		1	
	Tent.	1											
	<b>Total</b>	<b>1</b>	<b>1</b>	<b>1</b>	<b>1</b>	<b>1</b>			<b>2</b>	<b>1</b>		<b>1</b>	
Vol à l'arraché	Acc.	4	2	6	2	3	1	1	8	1		3	
	Tent.	1				1						1	
	<b>Total</b>	<b>5</b>	<b>2</b>	<b>6</b>	<b>2</b>	<b>4</b>	<b>1</b>	<b>1</b>	<b>8</b>	<b>1</b>		<b>4</b>	
Vol à la tire	Acc.	28	10	17	12	10	6	6	6	6	1	4	1
	Tent.							1					
	<b>Total</b>	<b>28</b>	<b>10</b>	<b>17</b>	<b>12</b>	<b>10</b>	<b>6</b>	<b>7</b>	<b>6</b>	<b>6</b>	<b>1</b>	<b>4</b>	<b>1</b>
Vol à l'étalage	Acc.	5	5	3	25	10	11	19	31	17	13	13	4
	Tent.								1				
	<b>Total</b>	<b>5</b>	<b>5</b>	<b>3</b>	<b>25</b>	<b>10</b>	<b>11</b>	<b>19</b>	<b>32</b>	<b>17</b>	<b>13</b>	<b>13</b>	<b>4</b>
Vol par ruse	Acc.	14	9	14	18	17	14	9	12	12	8	4	
	Tent.	6	3	1	3					3		2	
	<b>Total</b>	<b>20</b>	<b>12</b>	<b>15</b>	<b>21</b>	<b>17</b>	<b>14</b>	<b>9</b>	<b>12</b>	<b>15</b>	<b>8</b>	<b>6</b>	
Vol de métaux	Acc.		13	16	5	1		10	3	3	2	4	
	Tent.		1					1					
	<b>Total</b>		<b>14</b>	<b>16</b>	<b>5</b>	<b>1</b>		<b>11</b>	<b>3</b>	<b>3</b>	<b>2</b>	<b>4</b>	
Vol sur les chantiers	Acc.	10	5	5	4	3	7	7	3	6	2	5	1
	Tent.	1			2			1	1				
	<b>Total</b>	<b>11</b>	<b>5</b>	<b>5</b>	<b>6</b>	<b>3</b>	<b>7</b>	<b>8</b>	<b>4</b>	<b>6</b>	<b>2</b>	<b>5</b>	<b>1</b>
Vol d'animaux	Acc.	2	4	1	2				1	2			
	Tent.												
	<b>Total</b>	<b>2</b>	<b>4</b>	<b>1</b>	<b>2</b>				<b>1</b>	<b>2</b>			
Vol de cargaison	Acc.			1									
	Tent.												
	<b>Total</b>			<b>1</b>									





**Criminalité ICT**

		2000	2013	2014	2015	2016	2017	2018	2019	2020	2021	2022	2023
<b>Fraude de cartes de paiements</b>	Acc.	1	1	2	1	6	8	5	4	5	4	4	
	Total	1	1	2	1	6	8	5	4	5	4	4	
<b>Phishing</b>	Acc.						1	1					
	Total						1	1					
<b>Ransomware</b>	Acc.								1				
	Total								1				
<b>Shouldersurfing</b>	Acc.				4	5	3	1	1			1	
	Total				4	5	3	1	1			1	
<b>Skimming</b>	Acc.										1	2	
	Total										1	2	

**FC Autre**

		2000	2013	2014	2015	2016	2017	2018	2019	2020	2021	2022	2023
<b>Violence contre les métiers d'intérêt général</b>	Acc.		2	3		1	2	3	2	4	1	2	
	Total		2	3		1	2	3	2	4	1	2	
<b>Viol collectif</b>	Acc.		1	1		1	1						
	Total		1	1		1	1						
<b>Graffiti</b>	Acc.	1	11	24	25	12	3	6	1	6	1	1	1
	Total	1	11	24	25	12	3	6	1	6	1	1	1
<b>Dégradation de voiture</b>	Acc.	22	66	82	50	64	48	63	60	39	37	38	13
	Total	22	66	82	50	64	48	63	60	39	37	38	13
<b>Rixe au couteau</b>	Acc.			4	2	2	3		2	1			
	Tent.							2	2				
	Total			4	2	2	3	2	4	1			



**PH Violence intrafamiliale (VIF)**

		2000	2013	2014	2015	2016	2017	2018	2019	2020	2021	2022	2023
VIF: physique, dans le couple	Acc.	11	33	43	34	34	26	37	33	26	28	24	8
	Tent.						1						
	<b>Total</b>	<b>11</b>	<b>33</b>	<b>43</b>	<b>34</b>	<b>34</b>	<b>27</b>	<b>37</b>	<b>33</b>	<b>26</b>	<b>28</b>	<b>24</b>	<b>8</b>
VIF: physique, envers des descendants	Acc.	1	9	5	9	6	6	8	15	8	15	8	1
	Total	1	9	5	9	6	6	8	15	8	15	8	1
VIF: physique, envers d'autres membres	Acc.	30	10	9	4	17	9	5	5	6	9	5	1
	Total	30	10	9	4	17	9	5	5	6	9	5	1
VIF: sexuelle, dans le couple	Acc.				1							1	
	Total				1							1	
VIF: sexuelle, envers des descendants	Acc.	2	1		2	4	1		2	1	2	2	
	Total	2	1		2	4	1		2	1	2	2	
VIF: sexuelle, envers d'autres membres	Acc.				1								
	Total				1								
VIF: psychique, dans le couple	Acc.	50	34	32	29	28	48	39	32	27	46	26	5
	Total	50	34	32	29	28	48	39	32	27	46	26	5
VIF: psychique, envers des descendants	Acc.			1	1			2	1	2	1	1	
	Total			1	1			2	1	2	1	1	
VIF: psychique, envers d'autres membres	Acc.					1		1	2		5	1	
	Total					1		1	2		5	1	
VIF: économique, dans le couple	Acc.		1	1	1	2	1	1	1	3	4	2	
	Total		1	1	1	2	1	1	1	3	4	2	
VIF: économique, envers des descendants	Acc.	1		1						1			
	Total	1		1						1			
VIF: économique, envers d'autres membres	Acc.	3	3	6	2	1	1	1	2		2		
	Tent.											1	
	Total	3	3	6	2	1	1	1	2		2	1	



**PH Hormones et dopage**

		2000	2013	2014	2015	2016	2017	2018	2019	2020	2021	2022	2023
<b>Dopage humain</b>	Acc.				2		1		1		1		
	Total				2		1		1		1		

**PH Drogues**

		2000	2013	2014	2015	2016	2017	2018	2019	2020	2021	2022	2023
<b>Vente de cocaïne</b>	Acc.		1			1		3		4	2	2	1
	Total		1			1		3		4	2	2	1

		2000	2013	2014	2015	2016	2017	2018	2019	2020	2021	2022	2023
<b>Vente de drogues synthétiques</b>	Acc.		1		1								
	Total		1		1								

		2000	2013	2014	2015	2016	2017	2018	2019	2020	2021	2022	2023
<b>Production de cannabis (culture)</b>	Acc.		2	3	2		2	1	3	3		1	
	Total		2	3	2		2	1	3	3		1	

		2000	2013	2014	2015	2016	2017	2018	2019	2020	2021	2022	2023
<b>Vente de cannabis en grande quantité</b>	Acc.							1					
	Total							1					

		2000	2013	2014	2015	2016	2017	2018	2019	2020	2021	2022	2023
<b>Vente-traffic d'héroïne</b>	Acc.							4		1	1		
	Total							4		1	1		

**PH Trafic d'armes**

		2000	2013	2014	2015	2016	2017	2018	2019	2020	2021	2022	2023
<b>Commerce et production d'arme à feu et mun.</b>	Acc.			1					3	3			
	Total			1					3	3			

**PH Traite des êtres humains**

		2000	2013	2014	2015	2016	2017	2018	2019	2020	2021	2022	2023
<b>TEH - exploitation économique</b>	Acc.					1							
	Total					1							

		2000	2013	2014	2015	2016	2017	2018	2019	2020	2021	2022	2023
<b>TEH - exploitation sexuelle</b>	Acc.										2		
	Total										2		

**PH Violence dans l'espace public**

		2000	2013	2014	2015	2016	2017	2018	2019	2020	2021	2022	2023
<b>Violence physique (transport public)</b>	Acc.		1		2	2	1			2		3	



**PH Violence dans l'espace public**

		2000	2013	2014	2015	2016	2017	2018	2019	2020	2021	2022	2023
	<b>Total</b>		1		2	2	1			2		3	
<b>Violence physique (voie publique)</b>	<b>Acc.</b>	33	34	47	33	45	23	36	51	32	38	20	8
	<b>Tent.</b>	1		2	1				2	2		1	
	<b>Total</b>	34	34	49	34	45	23	36	53	34	38	21	8
<b>Violence physique (autre endroit public)</b>	<b>Acc.</b>	2	2	3		1	1	3	1	2	1	1	
	<b>Total</b>	2	2	3		1	1	3	1	2	1	1	
<b>Violence physique (endroit accessible au public)</b>	<b>Acc.</b>	9	15	12	11	10	13	5	10	8	4	3	
	<b>Tent.</b>	1								1	1		
	<b>Total</b>	10	15	12	11	10	13	5	10	9	5	3	
<b>Violence sexuelle (transport public)</b>	<b>Acc.</b>							1					
	<b>Total</b>							1					
<b>Violence sexuelle (voie publique)</b>	<b>Acc.</b>	2	4	6		2	2	2				1	
	<b>Tent.</b>			1									
	<b>Total</b>	2	4	7		2	2	2				1	
<b>Violence sexuelle (autre endroit public)</b>	<b>Acc.</b>		1	1							1		
	<b>Total</b>		1	1							1		
<b>Violence sexuelle (endroit accessible au public)</b>	<b>Acc.</b>	1	1					1			1		
	<b>Total</b>	1	1					1			1		
<b>Violence psychique (transport public)</b>	<b>Acc.</b>	3	1				1	1		2			
	<b>Total</b>	3	1				1	1		2			
<b>Violence psychique (voie publique)</b>	<b>Acc.</b>	19	33	34	24	31	14	22	35	27	31	30	5
	<b>Total</b>	19	33	34	24	31	14	22	35	27	31	30	5
<b>Violence psychique (autre endroit public)</b>	<b>Acc.</b>	2	1	5	2	3	3	3	1	4		2	
	<b>Total</b>	2	1	5	2	3	3	3	1	4		2	
<b>Violence psychique (endroit accessible au public)</b>	<b>Acc.</b>	7	7		3	8	7	5	12		4	3	2
	<b>Total</b>	7	7		3	8	7	5	12		4	3	2



**PH Violence dans l'espace public**

		2000	2013	2014	2015	2016	2017	2018	2019	2020	2021	2022	2023
<b>Vol à main armée (voie publique)</b>	<b>Acc.</b>	2		1		1	1						
	<b>Tent.</b>	3											
	<b>Total</b>	<b>5</b>		<b>1</b>		<b>1</b>	<b>1</b>						
<b>Vol à main armée (autre endroit public)</b>	<b>Acc.</b>						1						
	<b>Total</b>						<b>1</b>						
<b>Vol à main armée (endroit accessible au public)</b>	<b>Acc.</b>	10	1	2	1	1	2	1	1		1		
	<b>Tent.</b>								2				
	<b>Total</b>	<b>10</b>	<b>1</b>	<b>2</b>	<b>1</b>	<b>1</b>	<b>2</b>	<b>1</b>	<b>3</b>		<b>1</b>		
<b>Vol avec violence sans arme (transport public)</b>	<b>Acc.</b>								1				
	<b>Total</b>								<b>1</b>				
<b>Vol avec violence sans arme (voie publique)</b>	<b>Acc.</b>	3	1	6	8	5	2	1	5	3	2	4	
	<b>Tent.</b>	1	1									3	
	<b>Total</b>	<b>4</b>	<b>2</b>	<b>6</b>	<b>8</b>	<b>5</b>	<b>2</b>	<b>1</b>	<b>5</b>	<b>3</b>	<b>2</b>	<b>7</b>	
<b>Vol avec violence sans arme (autre endroit public)</b>	<b>Acc.</b>				1	1		1				1	
	<b>Total</b>				<b>1</b>	<b>1</b>		<b>1</b>				<b>1</b>	
<b>Vol avec violence sans arme (endr. acces. au pub.)</b>	<b>Acc.</b>	3	2	1	2	1	2	2	4	1	2	1	1
	<b>Total</b>	<b>3</b>	<b>2</b>	<b>1</b>	<b>2</b>	<b>1</b>	<b>2</b>	<b>2</b>	<b>4</b>	<b>1</b>	<b>2</b>	<b>1</b>	<b>1</b>



PH Autre

		2000	2013	2014	2015	2016	2017	2018	2019	2020	2021	2022	2023
Faux policiers	Acc.		3	2	1	1	1						
	Tent.		2							1			
	<b>Total</b>		<b>5</b>	<b>2</b>	<b>1</b>	<b>1</b>	<b>1</b>			<b>1</b>			
Terrorisme, extrémisme et radicalisme	Acc.			1		1	2						
	Tent.												
	<b>Total</b>			<b>1</b>		<b>1</b>	<b>2</b>						
Cyberharcèlement	Acc.	1	20	19	23	26	20	24	31	34	49	29	5
	Tent.												
	<b>Total</b>	<b>1</b>	<b>20</b>	<b>19</b>	<b>23</b>	<b>26</b>	<b>20</b>	<b>24</b>	<b>31</b>	<b>34</b>	<b>49</b>	<b>29</b>	<b>5</b>
Fraude à l'identité	Acc.	3	7	6	6	5	4	8	5	10	11	8	
	Tent.			1	2			1					
	<b>Total</b>	<b>3</b>	<b>7</b>	<b>7</b>	<b>8</b>	<b>5</b>	<b>4</b>	<b>9</b>	<b>5</b>	<b>10</b>	<b>11</b>	<b>8</b>	

# ***STATISTIQUES POLICIERES DE CRIMINALITE***

---

***LIEU DE PERPETRATION: COMMUNE***

***Amay***

***ANNEXE IV: FAITS ENREGISTRES  
NON CRIMINELS***



Amay

Faits non criminels

Maladies / Décès / Disparition

	2000	2013	2014	2015	2016	2017	2018	2019	2020	2021	2022	2023
Suicide	7	10	11	10	5	6	7	11	12	8	15	2
Personne malade	9	4	4	10	4	4	8	3	2	6	8	5
Décès suspect	1	2		1	1	1	2	1	1	1	2	1
Décès naturel	2	3	6	3	3	3	2	4	3	1	6	
Disparition (personne disparue)	15	3	8	3		3	3	5	6	1	9	3
Accident (sauf roulage)	1	1	3	1						1		
Cadavre non identifié		1										
<b>Total</b>	<b>35</b>	<b>24</b>	<b>32</b>	<b>28</b>	<b>13</b>	<b>17</b>	<b>22</b>	<b>24</b>	<b>24</b>	<b>18</b>	<b>40</b>	<b>11</b>

Appels

	2000	2013	2014	2015	2016	2017	2018	2019	2020	2021	2022	2023
Appels	9	1	1	3		2	1					1
<b>Total</b>	<b>9</b>	<b>1</b>	<b>1</b>	<b>3</b>		<b>2</b>	<b>1</b>					<b>1</b>

Problèmes sociaux

	2000	2013	2014	2015	2016	2017	2018	2019	2020	2021	2022	2023
Différends familiaux	52	8	11	6	15	8	7	10	6	14	6	1
Différend (pas de coups)	49	22	26	8	2	2		1		1	2	
Affaire civile	15	2	3	1	1	1		1	2		1	
Protection de la jeunesse	18	12	9	4	5	7	8	8	4	6	4	
Autres	11	1		3			1		1	1		
<b>Total</b>	<b>145</b>	<b>45</b>	<b>49</b>	<b>22</b>	<b>23</b>	<b>18</b>	<b>16</b>	<b>20</b>	<b>13</b>	<b>22</b>	<b>13</b>	<b>1</b>





**Catastrophes**

	2000	2013	2014	2015	2016	2017	2018	2019	2020	2021	2022	2023
Problèmes causés par l'eau	1											
<b>Total</b>	<b>1</b>											

**Ordre public**

	2000	2013	2014	2015	2016	2017	2018	2019	2020	2021	2022	2023
Troubles		6	6	4	1			1	1			
<b>Total</b>		<b>6</b>	<b>6</b>	<b>4</b>	<b>1</b>			<b>1</b>	<b>1</b>			

**Agissements suspects**

	2000	2013	2014	2015	2016	2017	2018	2019	2020	2021	2022	2023
	13	10	14	10	7	2	1	1	1	4	1	
<b>Total</b>	<b>13</b>	<b>10</b>	<b>14</b>	<b>10</b>	<b>7</b>	<b>2</b>	<b>1</b>	<b>1</b>	<b>1</b>	<b>4</b>	<b>1</b>	

**Objets trouvés**

	2000	2013	2014	2015	2016	2017	2018	2019	2020	2021	2022	2023
		1	5					1		1		1
<b>Total</b>		<b>1</b>	<b>5</b>					<b>1</b>		<b>1</b>		<b>1</b>

**Objets perdus**

	2000	2013	2014	2015	2016	2017	2018	2019	2020	2021	2022	2023
	165	218	181	193	209	222	238	167	192	226	233	59
<b>Total</b>	<b>165</b>	<b>218</b>	<b>181</b>	<b>193</b>	<b>209</b>	<b>222</b>	<b>238</b>	<b>167</b>	<b>192</b>	<b>226</b>	<b>233</b>	<b>59</b>



**Autres non-infractions**

	2000	2013	2014	2015	2016	2017	2018	2019	2020	2021	2022	2023
Ordonnance de capture					1							
Non-respect des conditions	1	1		1	3		1	1	1	2	1	1
Procès-verbal d'information	9	54	41	10	7	7	4	3	2	2	3	
Notification		20	30	23	12	19	14	19	10	15	15	2
Comportement lié à une radicalisation violente					1							
Demande signalement surveillance électronique											3	3
Fonction de contrôle armes			1		1	1						
Autres non infractions	3											
<b>Total</b>	<b>13</b>	<b>75</b>	<b>72</b>	<b>34</b>	<b>25</b>	<b>27</b>	<b>19</b>	<b>23</b>	<b>13</b>	<b>19</b>	<b>22</b>	<b>6</b>