

# ***STATISTIQUES POLICIERES DE CRIMINALITE***

---

*LIEU DE PERPETRATION: COMMUNE*

**Zutendaal**

***2000 - Trimestre 1 2023***

*Police fédérale - DGRIDRIIBIPOL*

# ***STATISTIQUES POLICIERES DE CRIMINALITE***

---

*LIEU DE PERPETRATION: COMMUNE*

**Zutendaal**

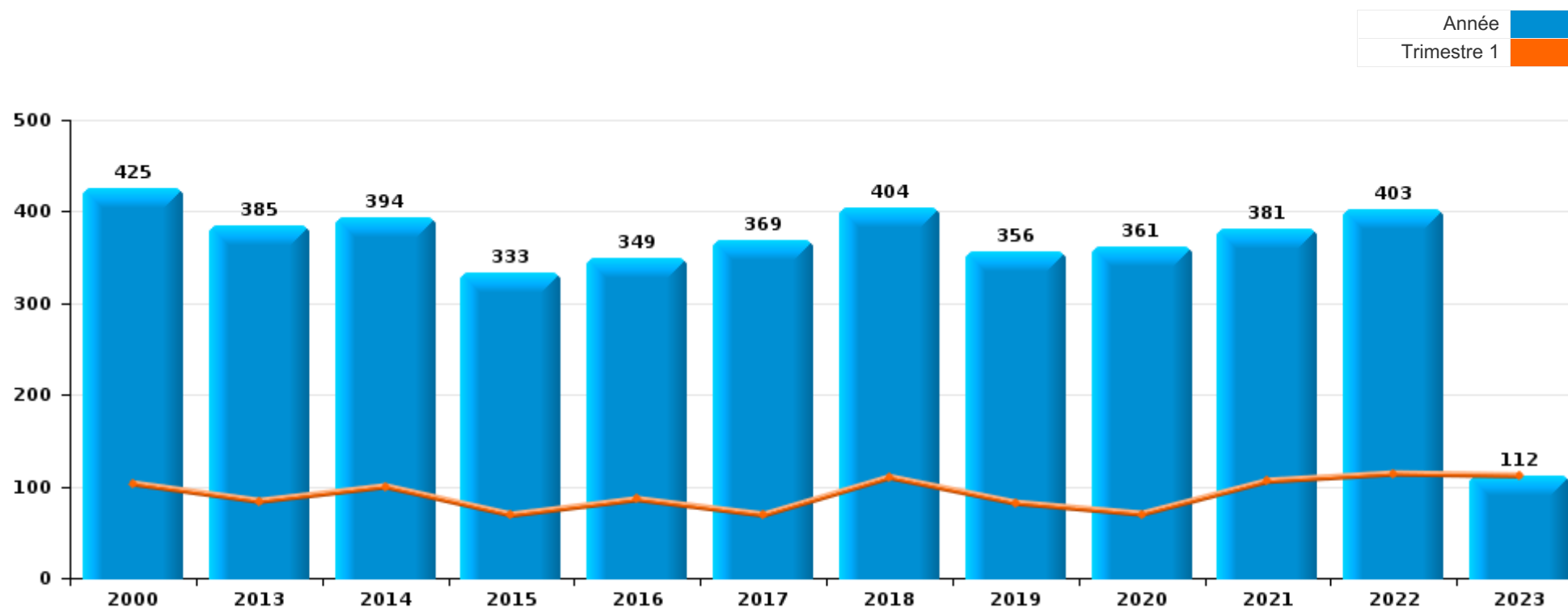
***PARTIE I : INFRACTIONS JUDICIAIRES***

## CRIMINALITE ENREGISTREE COMMISE AU NIVEAU DE LA COMMUNE



### Zutendaal

	2000	2013	2014	2015	2016	2017	2018	2019	2020	2021	2022	2023
Nombre total des délits	425	385	394	333	349	369	404	356	361	381	403	112



FPF/DGR/DRI/BIPOL - Statistiques policières de criminalité (date de clôture: 22/09/2023)

Les données pour les années 2001 jusqu'à 2012 ne sont plus publiées mais restent disponibles sur demande auprès du service BIPOL.

Les données pour 2023 ne concernent que le 1er trimestre.



Zutendaal

	2000	2013	2014	2015	2016	2017	2018	2019	2020	2021	2022	2023
Vol et extorsion	170	138	141	143	117	106	114	95	49	55	78	22
Drogues	78	46	58	30	37	59	54	37	35	49	31	6
Dégradation de la propriété	36	51	28	37	32	35	37	40	32	35	32	15
Infr. contre l'intégrité physique	18	32	29	36	30	30	44	44	27	25	42	9
Fraude	19	14	22	11	28	20	27	29	44	35	44	9
Infr. contre la sécurité publique	20	24	25	17	19	16	29	15	8	13	26	2
Infr. contre autres valeurs morales et sentiments	8	13	18	18	15	25	21	21	17	12	33	12
Santé publique									58	72	3	
Criminalité informatique		1	5	4	6	3	8	10	31	25	27	12
Environnement	17	15	13	3	14	18	9	7	7	6	10	5
Armes et explosifs	6	14	7	10	13	10	16	12	12	6	7	1
Infr. contre la famille	14	8	13	4	13	15	7	2	6	8	9	1
Infr. contre les moeurs	7	3	6	1	3	3	6	9	5	3	13	2
Infr. contre la foi publique	5	10	5	5	6	3	4	3	6	2	2	1
Ivresse et alcool	2	6	6	2	1	3	6	2	4	6	10	4
Protection de la jeunesse		1	5	3		6	7	3	4	6	10	4
Registre de population	4					5	2	4	2	10	12	4
Code pénal social		1	1		2	3	3	4	4	3	6	2
Législation sur les étrangers	1	1	4	4	1	2	1	6	2	3	1	
Infr. contre l'autorité publique	2	4	3	3	2	2	2	1	2	3		
Protection de la personne	2		1		2	1	5	7		1		
Infr. contre la liberté individuelle	2	1	1		1			1	2		1	1
Autres lois spéciales	5							1			2	
Pratiques commerciales					3				2	1	2	
Travail	1				2	2			1		1	
Législation économique		2	2		1					1		
Protection des revenus publics	1			2		2	1					
Contravention Code pénal	5											
Hormones et dopage					1			2	1	1		
Infr. contre la Sécurité de l'Etat							1	1				
Infr. relative au statut juridique de l'enfant	1		1									
Carte d'identité	1											
Traite des êtres humains											1	
<b>Sous-total</b>	<b>425</b>	<b>385</b>	<b>394</b>	<b>333</b>	<b>349</b>	<b>369</b>	<b>404</b>	<b>356</b>	<b>361</b>	<b>381</b>	<b>403</b>	<b>112</b>
<b>Contravention règlement policier local</b>		32	34	30	21	40	31	44	21	32	20	6
<b>Sous-total</b>		<b>32</b>	<b>34</b>	<b>30</b>	<b>21</b>	<b>40</b>	<b>31</b>	<b>44</b>	<b>21</b>	<b>32</b>	<b>20</b>	<b>6</b>
<b>Total</b>	<b>425</b>	<b>417</b>	<b>428</b>	<b>363</b>	<b>370</b>	<b>409</b>	<b>435</b>	<b>400</b>	<b>382</b>	<b>413</b>	<b>423</b>	<b>118</b>

FPF/DGR/DRI/BIPOL - Statistiques policières de criminalité (date de clôture: 22/09/2023)

Les données pour les années 2001 jusqu'à 2012 ne sont plus publiées mais restent disponibles sur demande auprès du service BIPOL.

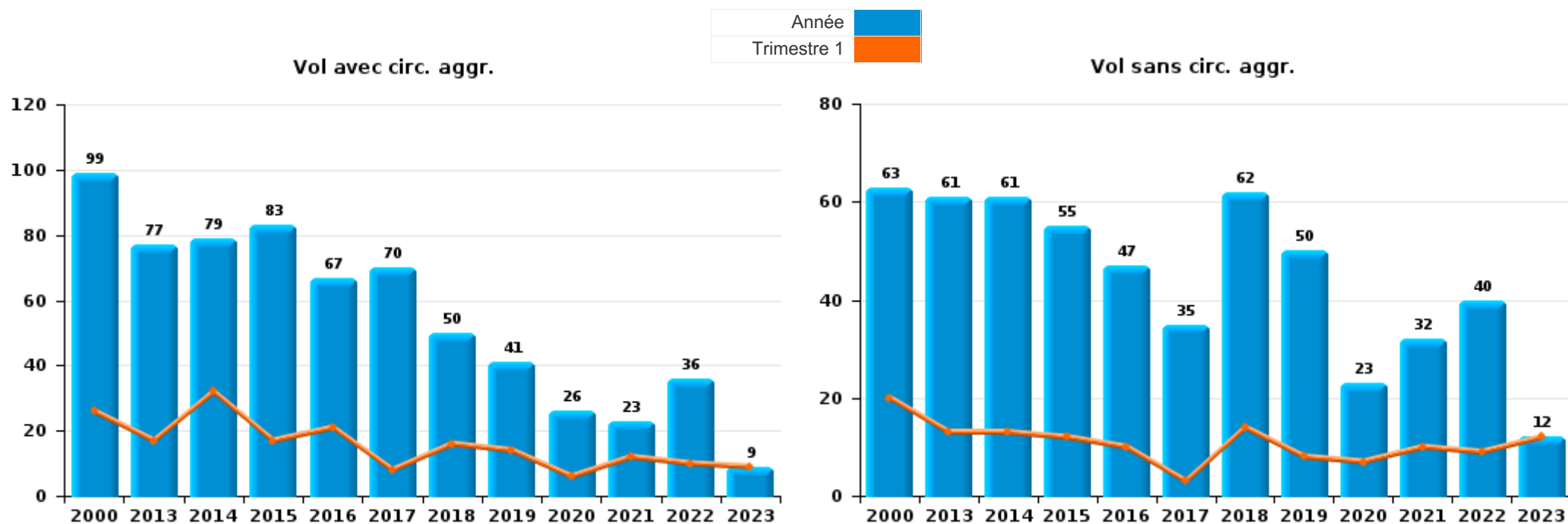
Les données pour 2023 ne concernent que le 1er trimestre.



I.1. Catégorie des infractions : Vol et extorsion (top 5 des infractions au niveau national 2022)

Zutendaal

	2000	2013	2014	2015	2016	2017	2018	2019	2020	2021	2022	2023
Vol avec circ. agr.	99	77	79	83	67	70	50	41	26	23	36	9
Vol sans circ. agr.	63	61	61	55	47	35	62	50	23	32	40	12
Vol non spécifié	7		1	4	3	1						
Extorsion	1			1			2	4			2	1
<b>Total</b>	<b>170</b>	<b>138</b>	<b>141</b>	<b>143</b>	<b>117</b>	<b>106</b>	<b>114</b>	<b>95</b>	<b>49</b>	<b>55</b>	<b>78</b>	<b>22</b>





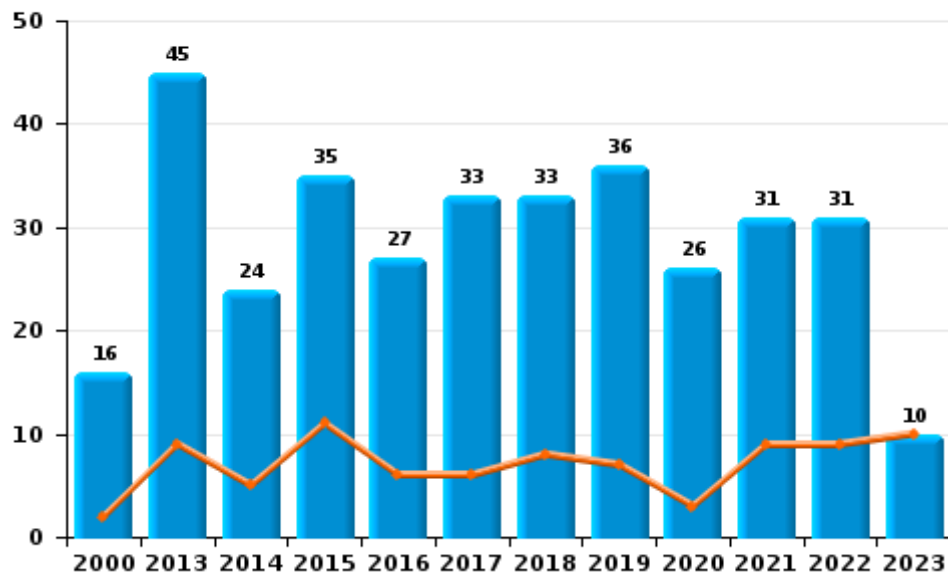
I.2. Catégorie des infractions : Dégradation de la propriété (top 5 des infractions au niveau national 2022)

Zutendaal

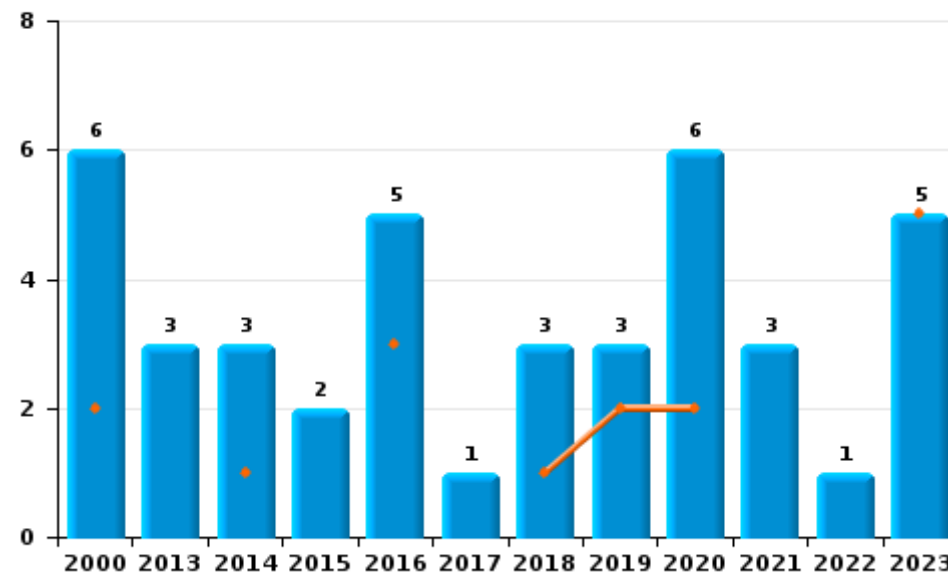
	2000	2013	2014	2015	2016	2017	2018	2019	2020	2021	2022	2023
Vandalisme	16	45	24	35	27	33	33	36	26	31	31	10
Incendie volontaire	3	1	1		3		3	3	4	1		4
Destruction, dénaturation, dégradation	14	3				1	1	1		1		
Incendie involontaire	3	2	2	2	2	1			2	2	1	1
Destruction par explosion volontaire			1									
<b>Total</b>	<b>36</b>	<b>51</b>	<b>28</b>	<b>37</b>	<b>32</b>	<b>35</b>	<b>37</b>	<b>40</b>	<b>32</b>	<b>35</b>	<b>32</b>	<b>15</b>



Vandalisme



Incendie

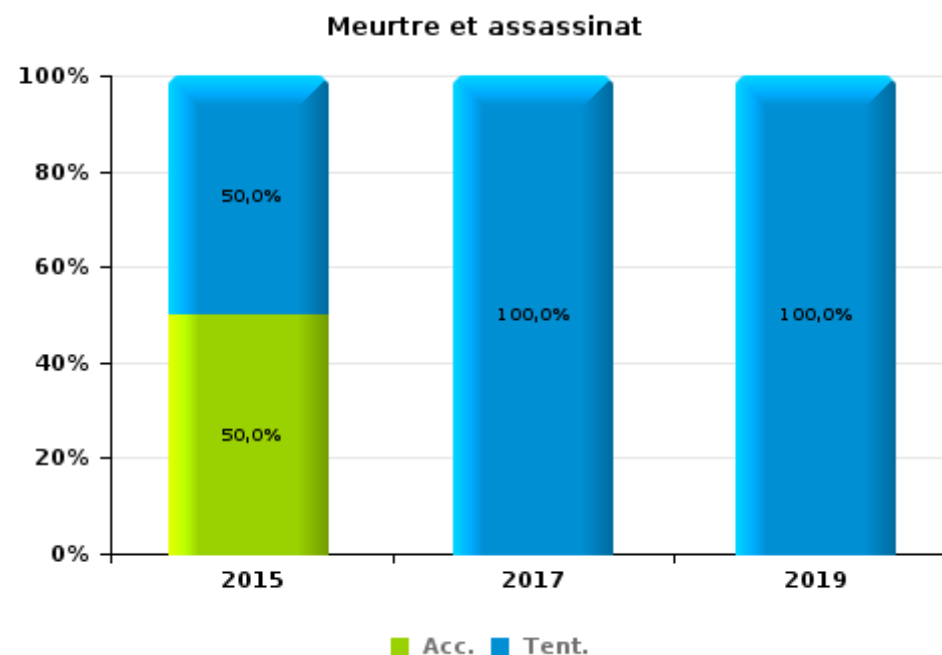
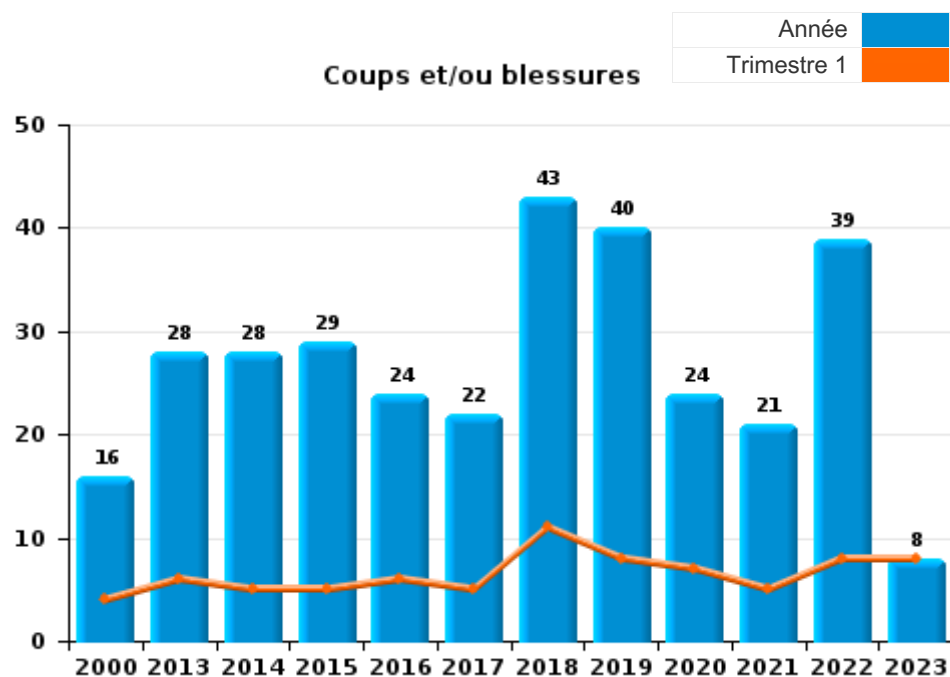




I.3. Catégorie des infractions : Infr. contre l'intégrité physique (top 5 des infractions au niveau national 2022)

Zutendaal

	2000	2013	2014	2015	2016	2017	2018	2019	2020	2021	2022	2023
Coups et/ou blessures	16	28	28	29	24	22	43	40	24	21	39	8
Autres	2	4	1	5	6	7	1	3	3	4	3	1
Meurtre et assassinat				2		1		1				
<b>Total</b>	<b>18</b>	<b>32</b>	<b>29</b>	<b>36</b>	<b>30</b>	<b>30</b>	<b>44</b>	<b>44</b>	<b>27</b>	<b>25</b>	<b>42</b>	<b>9</b>





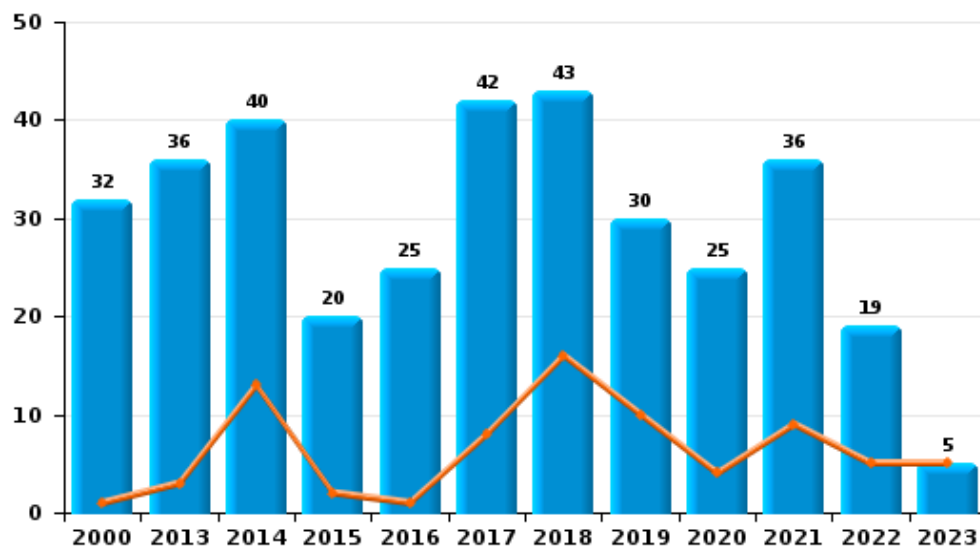
I.4. Catégorie des infractions : Drogues (top 5 des infractions au niveau national 2022)

Zutendaal

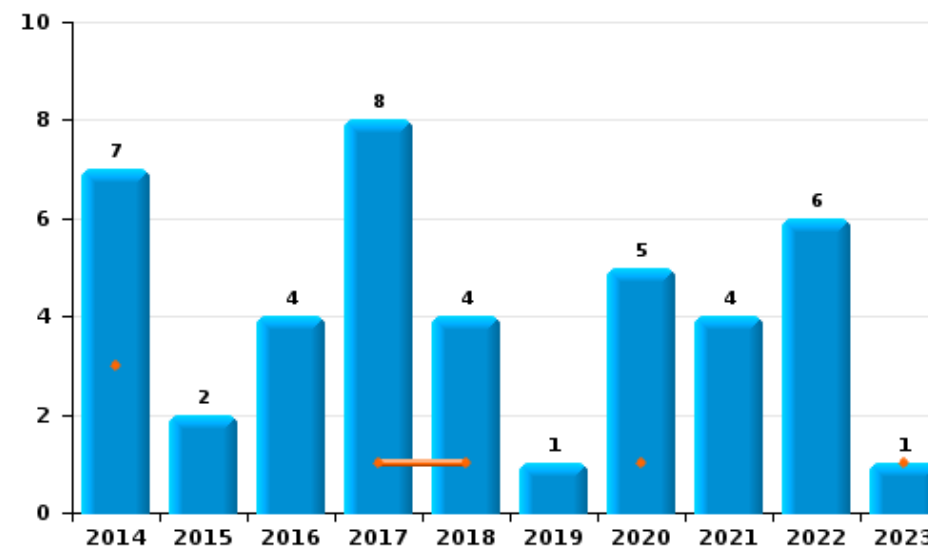
	2000	2013	2014	2015	2016	2017	2018	2019	2020	2021	2022	2023
Détention	32	36	40	20	25	42	43	30	25	36	19	5
Fabrication	1	7	8	8	8	8	4	4	3	8	5	
Importation et exportation	31	3	3				2	2	2	1	1	
Commerce			7	2	4	8	4	1	5	4	6	1
Usage	13											
Autres	1					1	1					
<b>Total</b>	<b>78</b>	<b>46</b>	<b>58</b>	<b>30</b>	<b>37</b>	<b>59</b>	<b>54</b>	<b>37</b>	<b>35</b>	<b>49</b>	<b>31</b>	<b>6</b>



Détention



Commerce







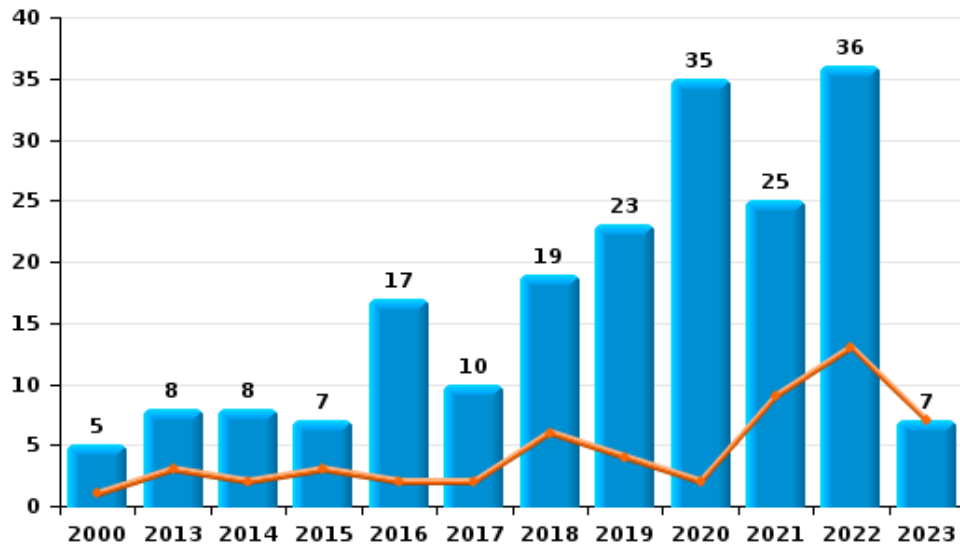
I.5. Catégorie des infractions : Fraude (top 5 des infractions au niveau national 2022)

Zutendaal

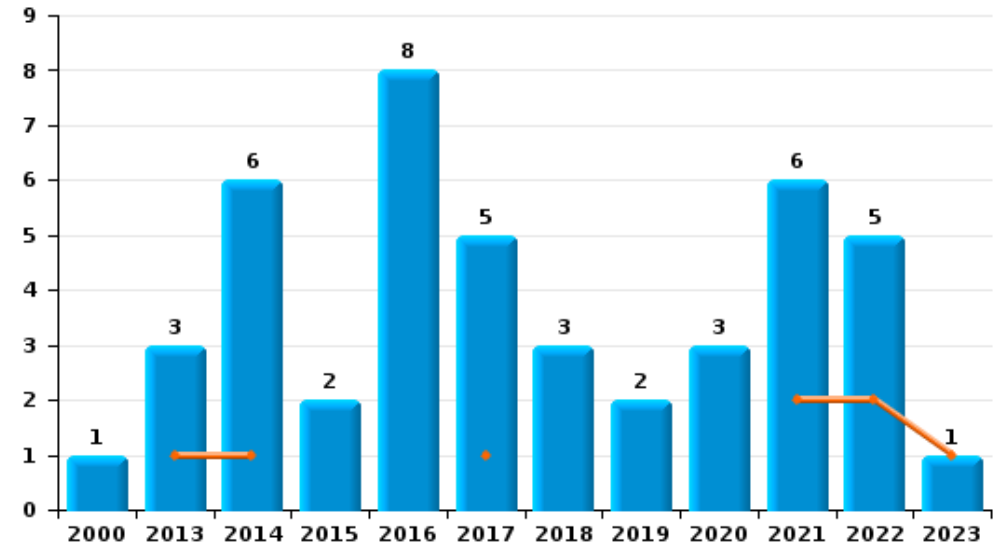
	2000	2013	2014	2015	2016	2017	2018	2019	2020	2021	2022	2023
Escroquerie	5	8	8	7	17	10	19	23	35	25	36	7
Abus de confiance et infr. apparentées	1	3	6	2	8	5	3	2	3	6	5	1
Détournement et destruction frauduleuse	4	1	2		1		2		3	2	1	1
Fraudes: Autres	5		2		1	1		2	1	1	1	
Infr. liées à l'insolvabilité		1	4	2	1		2	1	1	1		
Grivèlerie	4					2		1	1		1	
Recel		1				2	1					
<b>Total</b>	<b>19</b>	<b>14</b>	<b>22</b>	<b>11</b>	<b>28</b>	<b>20</b>	<b>27</b>	<b>29</b>	<b>44</b>	<b>35</b>	<b>44</b>	<b>9</b>



Escroquerie



Abus de confiance et infr. apparentées



FPF/DGR/DRI/BIPOL - Statistiques policières de criminalité (date de clôture: 22/09/2023)

Les données pour les années 2001 jusqu'à 2012 ne sont plus publiées mais restent disponibles sur demande auprès du service BIPOL.  
Les données pour 2023 ne concernent que le 1er trimestre.

# ***STATISTIQUES POLICIERES DE CRIMINALITE***

---

***LIEU DE PERPETRATION: COMMUNE***

**Zutendaal**

***PARTIE II : FIGURES CRIMINELLES / PHENOMENES***



**Zutendaal**

**FC Vol moyen de transport**

	2000	2013	2014	2015	2016	2017	2018	2019	2020	2021	2022	2023
Vol de voiture	16	7	3	12	5	5	4	4	1	1	2	3
Vol de moto				1	1				1	2	1	
Carjacking	2						2				1	
Homejacking	1											
Vol dans les garages				3			1					
Vol de vélomoteur	4			2	1	2	1	1		1	2	
Vol de vélo	8	12	20	13	13	6	13	5	5	2	13	2

**FC Cambriolage**

	2000	2013	2014	2015	2016	2017	2018	2019	2020	2021	2022	2023
Cambriolage dans habitation	35	30	39	49	35	29	22	12	11	12	23	2
Cambriolage ds entreprise ou commerce	15	10	10	1	3	5	2	4	4		4	3
Cambriolage ds service public ou bâtiment administ	4	2	1	1	3	3	2	1		1	1	
Cambriolage dans bâtiment (total)	54	42	50	51	41	37	26	17	15	13	28	5



FC Vol autre

	2000	2013	2014	2015	2016	2017	2018	2019	2020	2021	2022	2023
Vol à main armée	4	1	1	1		2			1		2	
Vol avec violence sans arme	6	1	2	2	3	2	5	4		1	5	2
Vol dans ou sur un véhicule	17	9	10	12	11	2	10	4	2	6	3	1
Vol d'armes et explosifs	1		1	1	1		1	1		1	2	1
Vol à l'arraché	1	2	1	1			1		1	1	1	
Vol à la tire	1	2		2	3	1			1	1	1	
Vol à l'étalage	4	2	5	1	2	1	2	1	2	2	3	
Vol par ruse	2	2			3	1		1	1	5	1	
Vol de métaux		4	2	3	1	3	3	3	2	2	2	1
Vol sur les chantiers	1	2	1	5	4	5	8	4	2	6	1	
Home-invasion						2						
Vol d'animaux		2	1							1		

Criminalité ICT

	2000	2013	2014	2015	2016	2017	2018	2019	2020	2021	2022	2023
Fraude de cartes de paiements		1		2	1	1		2		1	2	
Phishing			1					2	14	8	10	6
Skimming				2		1		1				

FC Autre

	2000	2013	2014	2015	2016	2017	2018	2019	2020	2021	2022	2023
Violence contre les métiers d'intérêt général							2			1	1	
Viol collectif		1						1				
Graffiti		1		1							1	
Dégradation de voiture	11	20	9	17	8	7	10	12	8	11	15	7
Rixe au couteau								1			1	1



**PH Violence intrafamiliale (VIF)**

	2000	2013	2014	2015	2016	2017	2018	2019	2020	2021	2022	2023
VIF: physique, dans le couple	5	7	10	10	8	8	14	16	15	9	15	4
VIF: physique, envers des descendants				3	2	1	2	2	3		1	1
VIF: physique, envers d'autres membres		6	2	2	2		1	2	2	1	7	
VIF: sexuelle, dans le couple								1				
VIF: sexuelle, envers des descendants		1										
VIF: psychique, dans le couple	2	8	12	3	13	16	6	2	8	11	10	3
VIF: psychique, envers des descendants			1						1			
VIF: psychique, envers d'autres membres									1	1	2	
VIF: économique, dans le couple	1			1			1		1		1	
VIF: économique, envers des descendants			1									
VIF: économique, envers d'autres membres	13		1	1			1			1	1	

**PH Hormones et dopage**

	2000	2013	2014	2015	2016	2017	2018	2019	2020	2021	2022	2023
Dopage humain				1	1			2	1	1		
Engraissement illégal			1		1							



**PH Drogues**

	2000	2013	2014	2015	2016	2017	2018	2019	2020	2021	2022	2023
Vente de cocaïne						1	2		1			
Import-export de cocaïne											1	
Production de drogues synthétiques			1		1					2	1	
Import-export de drogues synthétiques							1					
Vente de drogues synthétiques			1	2	1	1	3		1			1
Production de cannabis (culture)		1	5	5	2	5	2	2		2	2	
Import-export de cannabis en grande quantité			1									
Vente de cannabis en grande quantité			1									1
Import-export d'héroïne							1					

**PH Trafic d'armes**

	2000	2013	2014	2015	2016	2017	2018	2019	2020	2021	2022	2023
Commerce et production d'arme à feu et mun.		1		1					2	1		

**PH Traite des êtres humains**

	2000	2013	2014	2015	2016	2017	2018	2019	2020	2021	2022	2023
TEH - exploitation sexuelle	1							1	1		1	



**PH Violence dans l'espace public**

	2000	2013	2014	2015	2016	2017	2018	2019	2020	2021	2022	2023
Violence physique (transport public)					1							
Violence physique (voie publique)	6	5	5	6	4	6	8	7	2	6	9	2
Violence physique (autre endroit public)			1	2			1	2	2			
Violence physique (endroit accessible au public)	5	6	5	7	2	2	8	4	4	1	4	
Violence sexuelle (transport public)										1		
Violence sexuelle (voie publique)	2		1						1		1	1
Violence sexuelle (autre endroit public)		1	1					3			1	
Violence sexuelle (endroit accessible au public)			1		2		2		1		3	
Violence psychique (voie publique)	6	2	6	6	3	7	2	7		4	10	4
Violence psychique (autre endroit public)	1				1	1	1	3				
Violence psychique (endroit accessible au public)	3	3	6	4	4	5	5	4	2	1	5	
Vol à main armée (voie publique)											1	
Vol à main armée (endroit accessible au public)		1		1					1		1	
Vol avec violence sans arme (voie publique)	2			1		1	1				1	
Vol avec violence sans arme (endr. acces. au pub.)	1		1		2		1	2			1	

**PH Autre**

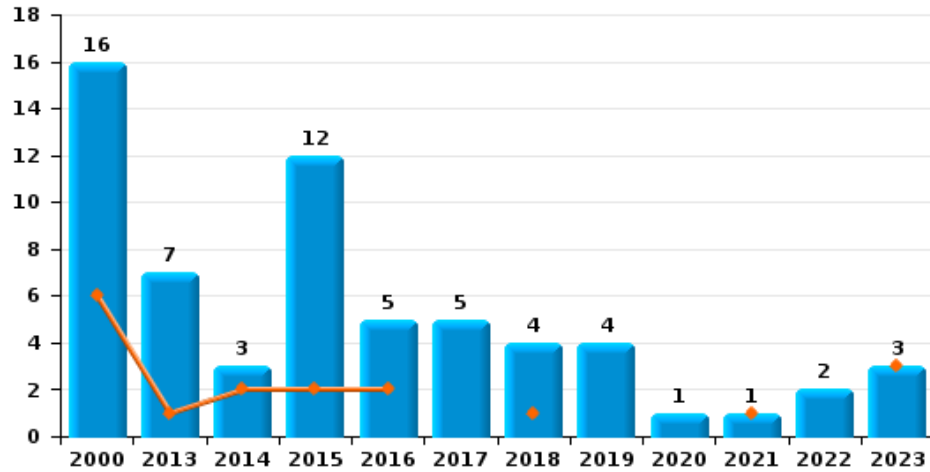
	2000	2013	2014	2015	2016	2017	2018	2019	2020	2021	2022	2023
Terrorisme, extrémisme et radicalisme			1				2	1				
Cyberharcèlement		3	6	6	9	11	15	13	4	6	7	2
Fraude à l'identité		3		1	4	2	5	4	5		5	



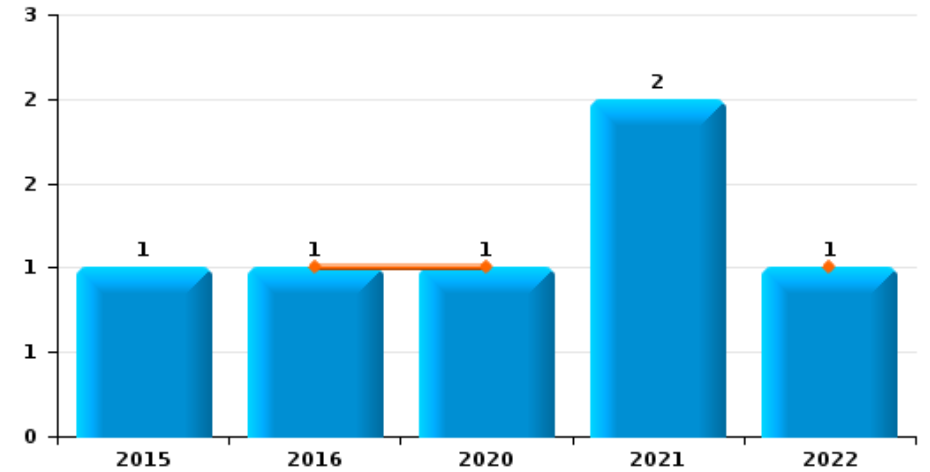
**Zutendaal**

Année	<span style="color: blue;">■</span>
Trimestre 1	<span style="color: orange;">■</span>

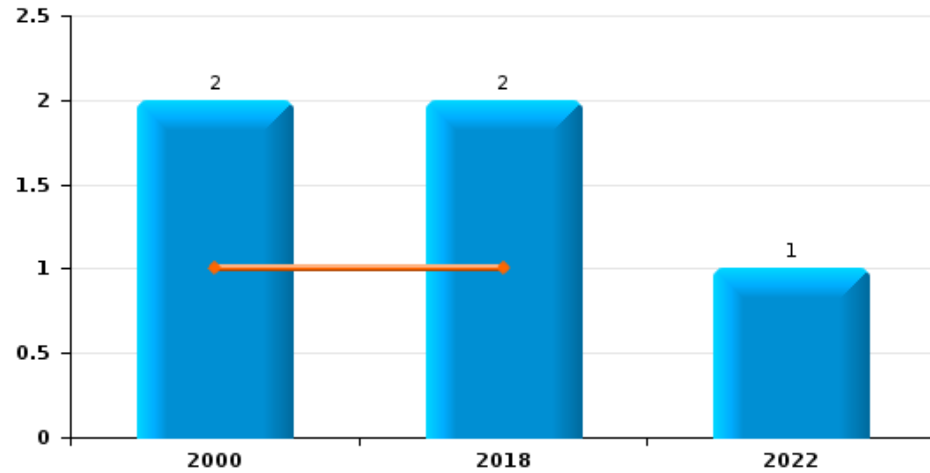
**Vol de voiture**



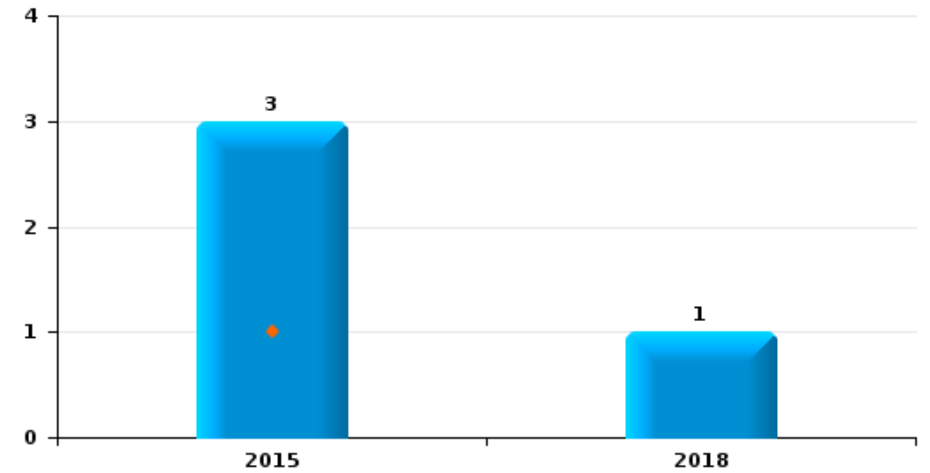
**Vol de moto**



**Carjacking**



**Vol dans les garages**



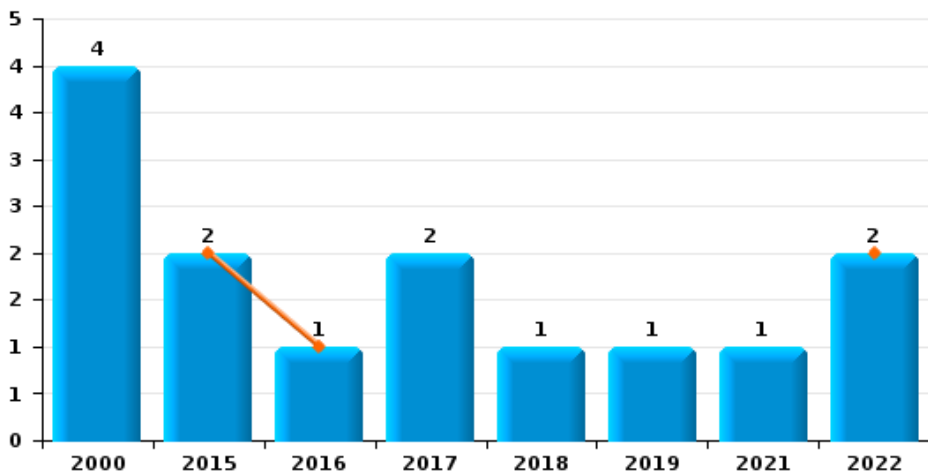




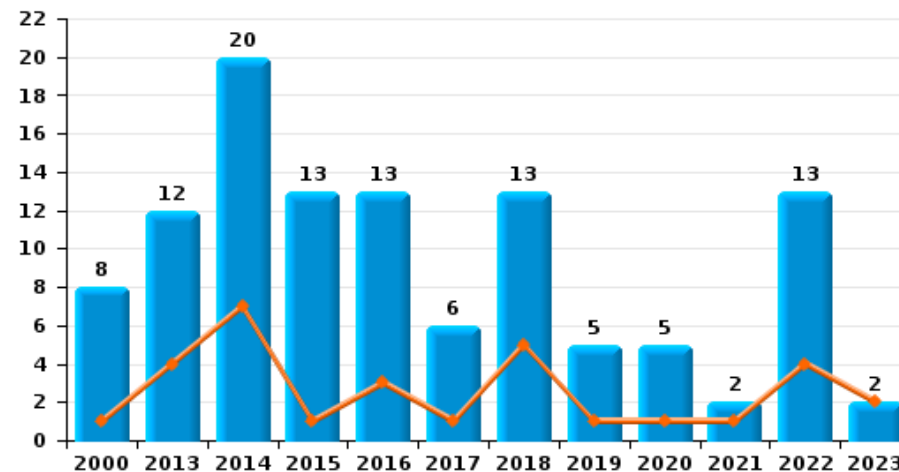
**Zutendaal**

Année	<span style="color: blue;">■</span>
Trimestre 1	<span style="color: orange;">■</span>

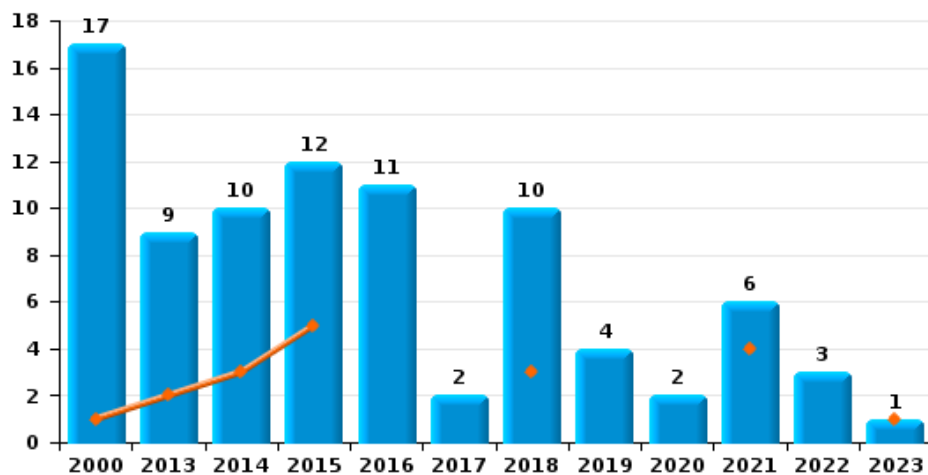
**Vol de vélomoteur**



**Vol de vélo**

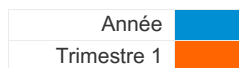


**Vol dans ou sur un véhicule**

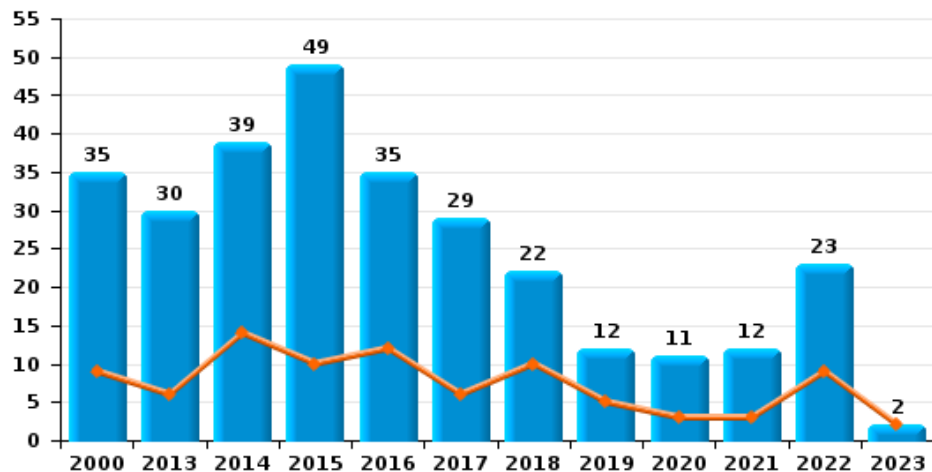




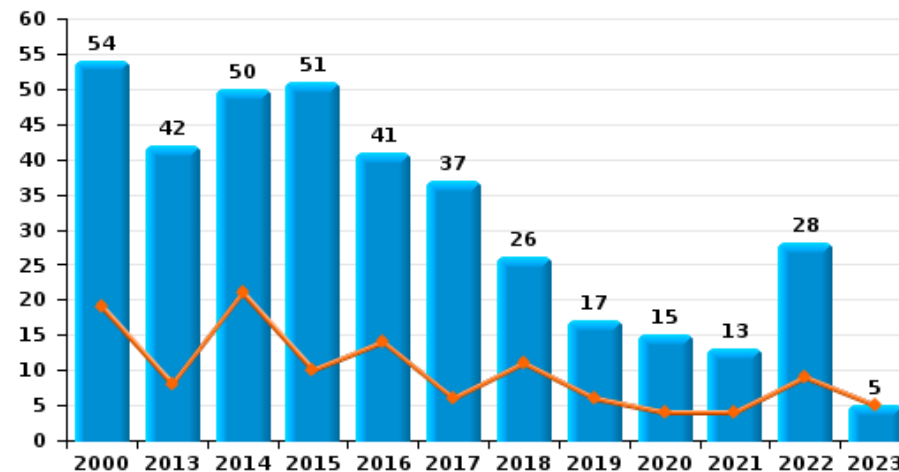
Zutendaal



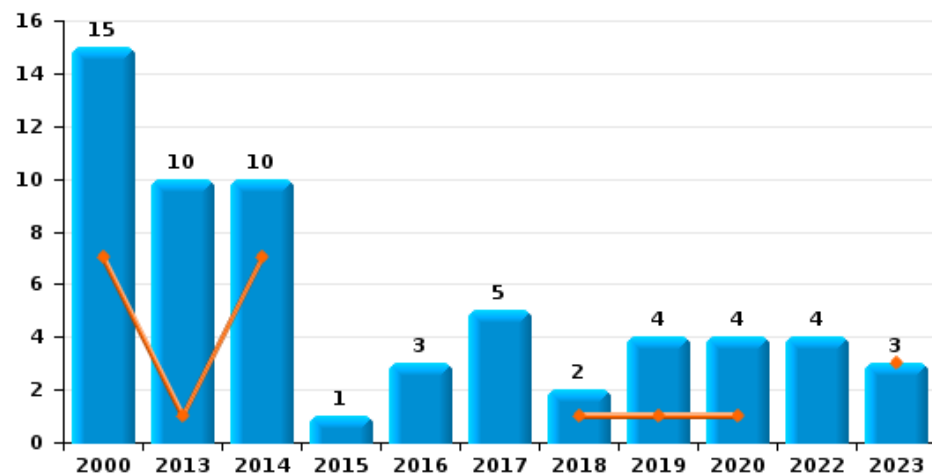
Cambriolage dans habitation



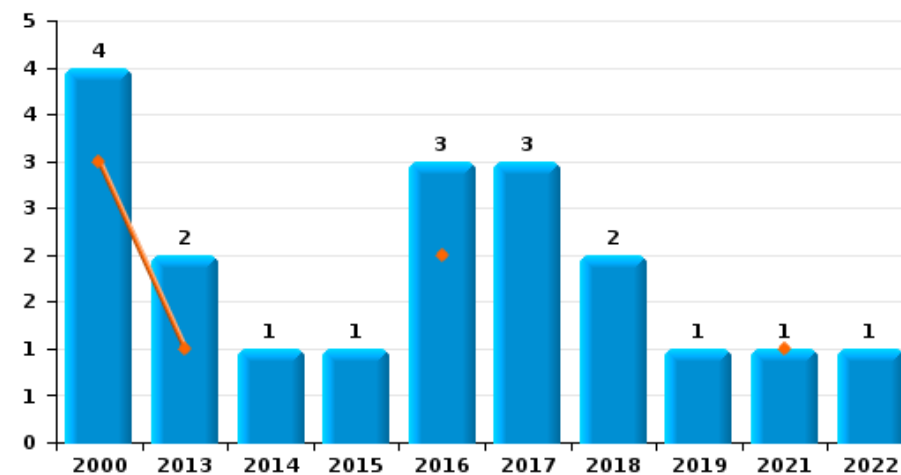
Cambriolage dans bâtiment (total)



Cambriolage ds entreprise ou commerce

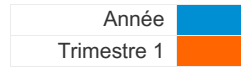


Cambriolage ds service public ou bâtiment administratif

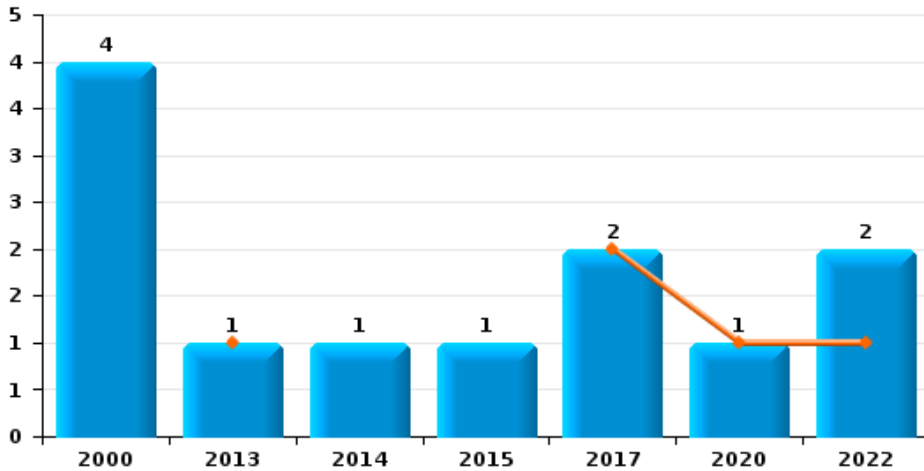




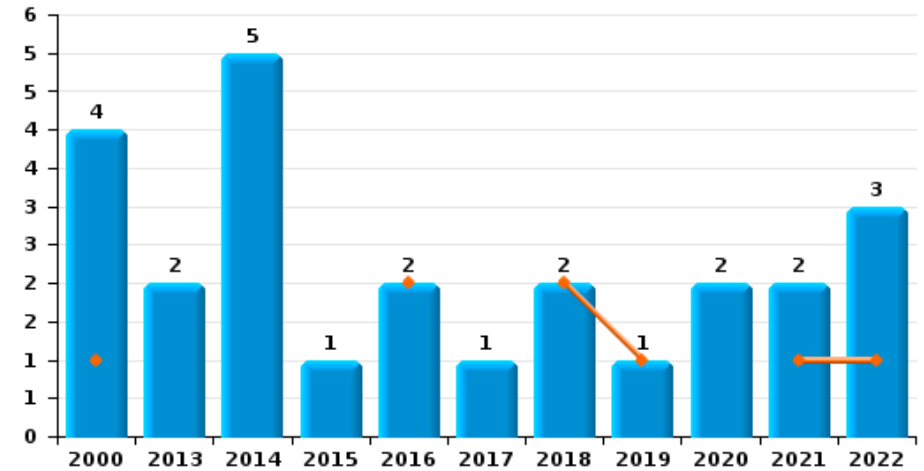
**Zutendaal**



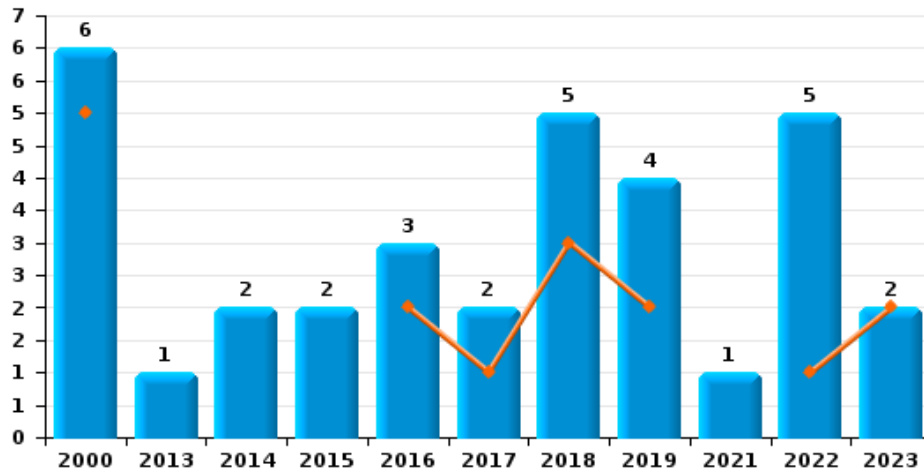
**Vol à main armée**



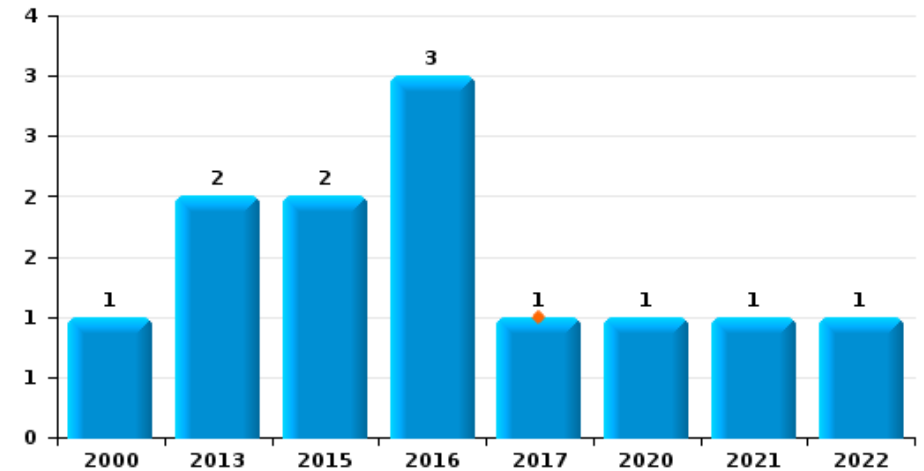
**Vol à l'étalage**



**Vol avec violence sans arme**



**Vol à la tire**

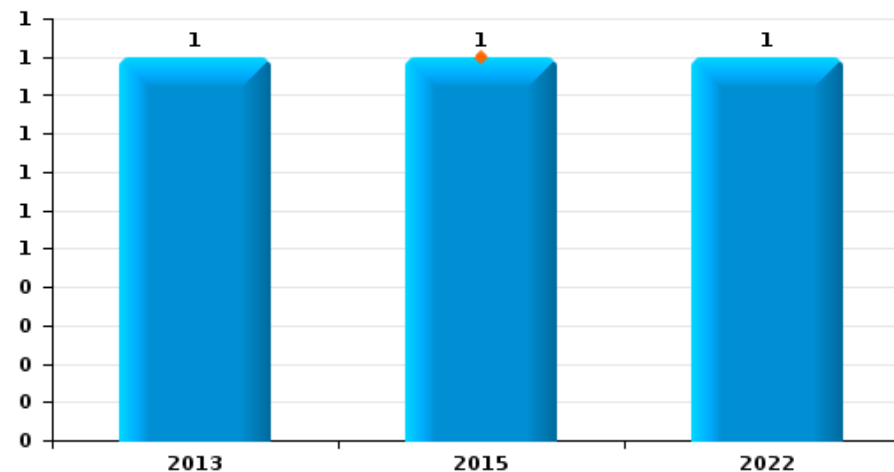




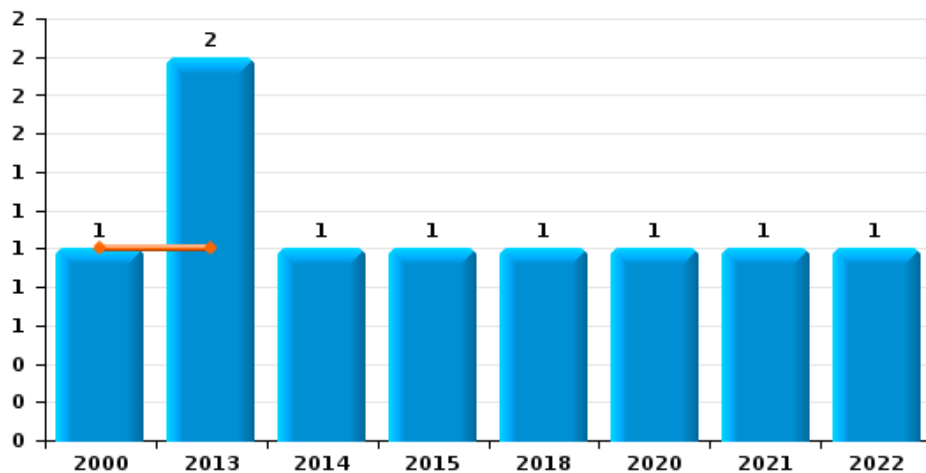
Zutendaal

Année	<span style="color: blue;">■</span>
Trimestre 1	<span style="color: orange;">■</span>

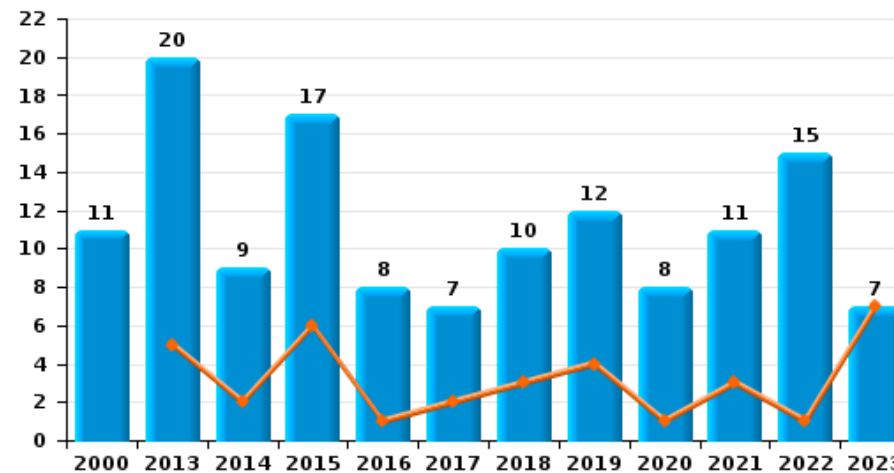
Graffiti



Vol à l'arraché



Dégradation de voiture





**Zutendaal**

**FC Vol moyen de transport**

		2000	2013	2014	2015	2016	2017	2018	2019	2020	2021	2022	2023
Vol de voiture	Trim 1	6	1	2	2	2		1			1		3
	Trim 2	6	3		1			2	2	1		2	
	Trim 3	2		1	3	2	3		2				
	Trim 4	2	3		6	1	2	1					
	<b>Total</b>	<b>16</b>	<b>7</b>	<b>3</b>	<b>12</b>	<b>5</b>	<b>5</b>	<b>4</b>	<b>4</b>	<b>1</b>	<b>1</b>	<b>2</b>	<b>3</b>
Vol de moto	Trim 1					1				1		1	
	Trim 4			1							2		
	<b>Total</b>			<b>1</b>	<b>1</b>				<b>1</b>	<b>2</b>	<b>1</b>		
Carjacking	Trim 1	1						1					
	Trim 2							1				1	
	Trim 3	1											
	<b>Total</b>	<b>2</b>						<b>2</b>				<b>1</b>	
Homejacking	Trim 3	1											
<b>Total</b>	<b>1</b>												
Vol dans les garages	Trim 1			1									
	Trim 2							1					
	Trim 3			1									
	Trim 4			1									
	<b>Total</b>			<b>3</b>				<b>1</b>					
Vol de vélomoteur	Trim 1			2	1							2	
	Trim 2	1					1		1		1		
	Trim 3	1					1	1					
	Trim 4	2											
	<b>Total</b>	<b>4</b>			<b>2</b>	<b>1</b>	<b>2</b>	<b>1</b>	<b>1</b>		<b>1</b>	<b>2</b>	



FC Vol moyen de transport

		2000	2013	2014	2015	2016	2017	2018	2019	2020	2021	2022	2023
Vol de vélo	Trim 1	1	4	7	1	3	1	5	1	1	1	4	2
	Trim 2	1	4	7	4	4		2		1	1	1	
	Trim 3	3	1	3	3	1	3	4	3	3		5	
	Trim 4	3	3	3	5	5	2	2	1			3	
Total		8	12	20	13	13	6	13	5	5	2	13	2



FC Cambriolage

		2000	2013	2014	2015	2016	2017	2018	2019	2020	2021	2022	2023
Cambriolage dans habitation	Trim 1	9	6	14	10	12	6	10	5	3	3	9	2
	Trim 2	4	11	9	6	8	8	4	4	2	2	7	
	Trim 3	11	6	5	15	9	8	1	2	5	3	2	
	Trim 4	11	7	11	18	6	7	7	1	1	4	5	
	<b>Total</b>	<b>35</b>	<b>30</b>	<b>39</b>	<b>49</b>	<b>35</b>	<b>29</b>	<b>22</b>	<b>12</b>	<b>11</b>	<b>12</b>	<b>23</b>	<b>2</b>
Cambriolage ds entreprise ou commerce	Trim 1	7	1	7				1	1	1			3
	Trim 2	1	6			3			1	2		1	
	Trim 3	2	3	2	1		4	1	1	1		3	
	Trim 4	5		1			1		1				
	<b>Total</b>	<b>15</b>	<b>10</b>	<b>10</b>	<b>1</b>	<b>3</b>	<b>5</b>	<b>2</b>	<b>4</b>	<b>4</b>		<b>4</b>	<b>3</b>
Cambriolage ds service public ou bâtiment administ	Trim 1	3	1			2					1		
	Trim 2	1											
	Trim 3		1			1	2		1			1	
	Trim 4			1	1		1	2					
	<b>Total</b>	<b>4</b>	<b>2</b>	<b>1</b>	<b>1</b>	<b>3</b>	<b>3</b>	<b>2</b>	<b>1</b>		<b>1</b>	<b>1</b>	
Cambriolage dans bâtiment (total)	Trim 1	19	8	21	10	14	6	11	6	4	4	9	5
	Trim 2	6	17	9	6	11	8	4	5	4	2	8	
	Trim 3	13	10	7	16	10	14	2	4	6	3	6	
	Trim 4	16	7	13	19	6	9	9	2	1	4	5	
	<b>Total</b>	<b>54</b>	<b>42</b>	<b>50</b>	<b>51</b>	<b>41</b>	<b>37</b>	<b>26</b>	<b>17</b>	<b>15</b>	<b>13</b>	<b>28</b>	<b>5</b>



FC Vol autre

		2000	2013	2014	2015	2016	2017	2018	2019	2020	2021	2022	2023
Vol à main armée	Trim 1		1				2			1		1	
	Trim 2											1	
	Trim 3	4			1								
	Trim 4			1									
	<b>Total</b>	<b>4</b>	<b>1</b>	<b>1</b>	<b>1</b>		<b>2</b>				<b>1</b>		<b>2</b>
Vol avec violence sans arme	Trim 1	5				2	1	3	2			1	
	Trim 2		1	1			1	1					
	Trim 3				2	1		1	2			3	
	Trim 4	1		1							1	1	
	<b>Total</b>	<b>6</b>	<b>1</b>	<b>2</b>	<b>2</b>	<b>3</b>	<b>2</b>	<b>5</b>	<b>4</b>			<b>1</b>	<b>5</b>
Vol dans ou sur un véhicule	Trim 1	1	2	3	5			3			4		
	Trim 2	7	3	3	7	4		1	1		1	2	
	Trim 3	4	1			4		2	3	1	1	1	
	Trim 4	5	3	4		3	2	4		1			
	<b>Total</b>	<b>17</b>	<b>9</b>	<b>10</b>	<b>12</b>	<b>11</b>	<b>2</b>	<b>10</b>	<b>4</b>	<b>2</b>	<b>6</b>	<b>3</b>	
Vol d'armes et explosifs	Trim 1				1	1					1		
	Trim 2								1			2	
	Trim 3			1				1					
	Trim 4	1											
	<b>Total</b>	<b>1</b>		<b>1</b>	<b>1</b>	<b>1</b>		<b>1</b>	<b>1</b>		<b>1</b>	<b>2</b>	
Vol à l'arraché	Trim 1	1	1										
	Trim 2				1							1	
	Trim 3			1				1					
	Trim 4		1							1	1		
	<b>Total</b>	<b>1</b>	<b>2</b>	<b>1</b>	<b>1</b>			<b>1</b>		<b>1</b>	<b>1</b>	<b>1</b>	





FC Vol autre

		2000	2013	2014	2015	2016	2017	2018	2019	2020	2021	2022	2023
Vol à la tire	Trim 1						1						
	Trim 2				1	2							
	Trim 3	1	1		1							1	
	Trim 4		1							1	1		
	<b>Total</b>	<b>1</b>	<b>2</b>		<b>2</b>	<b>3</b>	<b>1</b>				<b>1</b>	<b>1</b>	<b>1</b>
Vol à l'étalage	Trim 1	1				2		2	1		1	1	
	Trim 2			3						2		2	
	Trim 3		1	1			1						
	Trim 4	3	1	1	1						1		
	<b>Total</b>	<b>4</b>	<b>2</b>	<b>5</b>	<b>1</b>	<b>2</b>	<b>1</b>	<b>2</b>	<b>1</b>	<b>2</b>	<b>2</b>	<b>2</b>	<b>3</b>
Vol par ruse	Trim 1	1	1			2					2		
	Trim 2						1			1	1		
	Trim 3	1	1		1				1			1	
	Trim 4										2		
	<b>Total</b>	<b>2</b>	<b>2</b>			<b>3</b>	<b>1</b>		<b>1</b>	<b>1</b>	<b>1</b>	<b>5</b>	<b>1</b>
Vol de métaux	Trim 1		1	1		1		1	2				1
	Trim 2		2	1	2		1	1	1	2			
	Trim 3		1		1		1	1			2	2	
	Trim 4						1						
	<b>Total</b>		<b>4</b>	<b>2</b>	<b>3</b>	<b>1</b>	<b>3</b>	<b>3</b>	<b>3</b>	<b>2</b>	<b>2</b>	<b>2</b>	<b>1</b>
Vol sur les chantiers	Trim 1	1		1		2		2	2	1	4	1	
	Trim 2				2	1	1	3	2				
	Trim 3		1		3	1		3		1	1		
	Trim 4		1				4				1		
	<b>Total</b>	<b>1</b>	<b>2</b>	<b>1</b>	<b>5</b>	<b>4</b>	<b>5</b>	<b>8</b>	<b>4</b>	<b>2</b>	<b>6</b>	<b>1</b>	
Home-invasion	Trim 1						2						
	<b>Total</b>						<b>2</b>						



FC Vol autre

		2000	2013	2014	2015	2016	2017	2018	2019	2020	2021	2022	2023
Vol d'animaux	Trim 2			1							1		
	Trim 3		1										
	Trim 4		1										
Total			2	1							1		



Criminalité ICT

		2000	2013	2014	2015	2016	2017	2018	2019	2020	2021	2022	2023
Fraude de cartes de paiements	Trim 1				2								
	Trim 2					1						1	
	Trim 3		1						2				
	Trim 4						1				1	1	
	<b>Total</b>		<b>1</b>		<b>2</b>	<b>1</b>	<b>1</b>		<b>2</b>		<b>1</b>	<b>2</b>	
Phishing	Trim 1									3	2	4	6
	Trim 2									6	2		
	Trim 3			1					2	1	1	3	
	Trim 4									4	3	3	
	<b>Total</b>			<b>1</b>					<b>2</b>	<b>14</b>	<b>8</b>	<b>10</b>	<b>6</b>
Skimming	Trim 1				2								
	Trim 3								1				
	Trim 4						1						
	<b>Total</b>				<b>2</b>		<b>1</b>		<b>1</b>				



FC Autre

		2000	2013	2014	2015	2016	2017	2018	2019	2020	2021	2022	2023
Violence contre les métiers d'intérêt général	Trim 2							1				1	
	Trim 3							1					
	Trim 4										1		
	<b>Total</b>							<b>2</b>			<b>1</b>	<b>1</b>	
Viol collectif	Trim 1								1				
	Trim 4		1										
	<b>Total</b>		<b>1</b>						<b>1</b>				
Graffiti	Trim 1				1								
	Trim 2		1										
	Trim 4											1	
	<b>Total</b>		<b>1</b>		<b>1</b>							<b>1</b>	
Dégradation de voiture	Trim 1		5	2	6	1	2	3	4	1	3	1	7
	Trim 2	5	5	2	1	2	3	2	1	4	3	4	
	Trim 3	4	6	2	4	4	2	3	3	2	4	4	
	Trim 4	2	4	3	6	1		2	4	1	1	6	
	<b>Total</b>	<b>11</b>	<b>20</b>	<b>9</b>	<b>17</b>	<b>8</b>	<b>7</b>	<b>10</b>	<b>12</b>	<b>8</b>	<b>11</b>	<b>15</b>	<b>7</b>
Rixe au couteau	Trim 1												1
	Trim 4								1			1	
	<b>Total</b>								<b>1</b>			<b>1</b>	<b>1</b>



PH Violence intrafamiliale (VIF)

		2000	2013	2014	2015	2016	2017	2018	2019	2020	2021	2022	2023
VIF: physique, dans le couple	Trim 1	1	1	2		3	1	4	2	3	1	5	4
	Trim 2	2	2	2	3	2		2	2	3	1	4	
	Trim 3		3	3	4	2	3	4	6	9	4	4	
	Trim 4	2	1	3	3	1	4	4	6		3	2	
Total		5	7	10	10	8	8	14	16	15	9	15	4
VIF: physique, envers des descendants	Trim 1				1			2		1		1	1
	Trim 2								1	2			
	Trim 3			1	1								
	Trim 4			1	1	1		1					
Total				3	2	1	2	2	3		1		1
VIF: physique, envers d'autres membres	Trim 1		1		1	1		1	1	1		1	
	Trim 2		3							1		3	
	Trim 3		2	1	1	1			1		1	2	
	Trim 4			1								1	
Total			6	2	2	2		1	2	2	1	7	
VIF: sexuelle, dans le couple	Trim 3								1				
Total									1				
VIF: sexuelle, envers des descendants	Trim 3		1										
Total			1										
VIF: psychique, dans le couple	Trim 1		3	3		5	6		1	2		1	3
	Trim 2	1	2	3	2	6	3	2	1		3		
	Trim 3	1	2		1	1	7			2	6	3	
	Trim 4		1	6		1		4		4	2	6	
Total		2	8	12	3	13	16	6	2	8	11	10	3
VIF: psychique, envers des descendants	Trim 3			1									
	Trim 4									1			
Total				1						1			



PH Violence intrafamiliale (VIF)

		2000	2013	2014	2015	2016	2017	2018	2019	2020	2021	2022	2023
VIF: psychique, envers d'autres membres	Trim 2										1		
	Trim 3											2	
	Trim 4									1			
	<b>Total</b>									<b>1</b>	<b>1</b>	<b>2</b>	
VIF: économique, dans le couple	Trim 1	1						1					
	Trim 3									1		1	
	Trim 4			1									
	<b>Total</b>	<b>1</b>			<b>1</b>			<b>1</b>		<b>1</b>		<b>1</b>	
VIF: économique, envers des descendants	Trim 4		1										
<b>Total</b>			<b>1</b>										
VIF: économique, envers d'autres membres	Trim 1	3	1								1	1	
	Trim 2	3			1								
	Trim 3	4											
	Trim 4	3						1					
	<b>Total</b>	<b>13</b>	<b>1</b>	<b>1</b>				<b>1</b>			<b>1</b>	<b>1</b>	



PH Hormones et dopage

		2000	2013	2014	2015	2016	2017	2018	2019	2020	2021	2022	2023
Dopage humain	Trim 1					1							
	Trim 2				1					1	1		
	Trim 4								2				
	<b>Total</b>				<b>1</b>	<b>1</b>			<b>2</b>	<b>1</b>	<b>1</b>		
Engraissement illégal	Trim 4			1		1							
	<b>Total</b>			<b>1</b>		<b>1</b>							



PH Drogues

		2000	2013	2014	2015	2016	2017	2018	2019	2020	2021	2022	2023
Vente de cocaïne	Trim 1							1					
	Trim 2							1					
	Trim 4						1			1			
	<b>Total</b>						<b>1</b>	<b>2</b>		<b>1</b>			
Import-export de cocaïne	Trim 3											1	
	<b>Total</b>											<b>1</b>	
Production de drogues synthétiques	Trim 2			1									
	Trim 3										1	1	
	Trim 4					1					1		
	<b>Total</b>			<b>1</b>		<b>1</b>					<b>2</b>	<b>1</b>	
Import-export de drogues synthétiques	Trim 1							1					
	<b>Total</b>							<b>1</b>					
Vente de drogues synthétiques	Trim 1						1			1			1
	Trim 2							1					
	Trim 4			1	2	1		2					
	<b>Total</b>			<b>1</b>	<b>2</b>	<b>1</b>	<b>1</b>	<b>3</b>		<b>1</b>			<b>1</b>
Production de cannabis (culture)	Trim 1				1			1			1		
	Trim 2			4	1	1	1	1				1	
	Trim 3		1		1	1	3					1	
	Trim 4			1	2		1		2		1		
<b>Total</b>		<b>1</b>	<b>5</b>	<b>5</b>	<b>2</b>	<b>5</b>	<b>2</b>	<b>2</b>		<b>2</b>	<b>2</b>		
Import-export de cannabis en grande quantité	Trim 1			1									
	<b>Total</b>			<b>1</b>									
Vente de cannabis en grande quantité	Trim 1			1									
	Trim 3											1	
	<b>Total</b>			<b>1</b>								<b>1</b>	





PH Drogues

		2000	2013	2014	2015	2016	2017	2018	2019	2020	2021	2022	2023
Import-export d'héroïne	Trim 1							1					
	Total							1					



PH Trafic d'armes

		2000	2013	2014	2015	2016	2017	2018	2019	2020	2021	2022	2023
Commerce et production d'arme à feu et mun.	Trim 1				1						1		
	Trim 2		1										
	Trim 4									2			
	<b>Total</b>		<b>1</b>		<b>1</b>					<b>2</b>	<b>1</b>		



PH Traite des êtres humains

		2000	2013	2014	2015	2016	2017	2018	2019	2020	2021	2022	2023
TEH - exploitation sexuelle	Trim 1									1			
	Trim 2								1				
	Trim 4	1										1	
	<b>Total</b>	<b>1</b>							<b>1</b>	<b>1</b>		<b>1</b>	



PH Violence dans l'espace public

		2000	2013	2014	2015	2016	2017	2018	2019	2020	2021	2022	2023
Violence physique (transport public)	Trim 4					1							
	<b>Total</b>					<b>1</b>							
Violence physique (voie publique)	Trim 1	1	2		1	1	1	1	2	1		2	2
	Trim 2	4	2	1	2		2	3			1	2	
	Trim 3	1		2	2	1	2	2	2		3	4	
	Trim 4		1	2	1	2	1	2	3	1	2	1	
<b>Total</b>	<b>6</b>	<b>5</b>	<b>5</b>	<b>6</b>	<b>4</b>	<b>6</b>	<b>8</b>	<b>7</b>	<b>2</b>	<b>6</b>	<b>9</b>	<b>2</b>	
Violence physique (autre endroit public)	Trim 1				1				2	1			
	Trim 2			1	1								
	Trim 3							1		1			
<b>Total</b>			<b>1</b>	<b>2</b>			<b>1</b>	<b>2</b>	<b>2</b>				
Violence physique (endroit accessible au public)	Trim 1	1	1		1		1	1		3			
	Trim 2	2	1	1	2			2	1		1	3	
	Trim 3	1	1	2	4	1	1	3	1	1		1	
	Trim 4	1	3	2		1		2	2				
<b>Total</b>	<b>5</b>	<b>6</b>	<b>5</b>	<b>7</b>	<b>2</b>	<b>2</b>	<b>8</b>	<b>4</b>	<b>4</b>	<b>1</b>	<b>4</b>		
Violence sexuelle (transport public)	Trim 4										1		
<b>Total</b>											<b>1</b>		
Violence sexuelle (voie publique)	Trim 1									1			1
	Trim 2	1		1								1	
	Trim 3	1											
<b>Total</b>	<b>2</b>		<b>1</b>						<b>1</b>		<b>1</b>	<b>1</b>	
Violence sexuelle (autre endroit public)	Trim 1								2				
	Trim 2			1									
	Trim 3		1						1			1	
<b>Total</b>		<b>1</b>	<b>1</b>					<b>3</b>			<b>1</b>		



PH Violence dans l'espace public

		2000	2013	2014	2015	2016	2017	2018	2019	2020	2021	2022	2023
Violence sexuelle (endroit accessible au public)	Trim 2											1	
	Trim 3			1		1		2		1		2	
	Trim 4					1							
	<b>Total</b>			<b>1</b>		<b>2</b>		<b>2</b>		<b>1</b>		<b>3</b>	
Violence psychique (voie publique)	Trim 1	1	1		1	1			2		1	4	4
	Trim 2	2	1	2	3		1	2	4			4	
	Trim 3	2		4	2	1	5		1		1	1	
	Trim 4	1				1	1				2	1	
	<b>Total</b>	<b>6</b>	<b>2</b>	<b>6</b>	<b>6</b>	<b>3</b>	<b>7</b>	<b>2</b>	<b>7</b>		<b>4</b>	<b>10</b>	
Violence psychique (autre endroit public)	Trim 1								3				
	Trim 3	1						1					
	Trim 4					1	1						
	<b>Total</b>	<b>1</b>				<b>1</b>	<b>1</b>	<b>1</b>	<b>3</b>				
Violence psychique (endroit accessible au public)	Trim 1		1	2				1	2	1		1	
	Trim 2			2	1		1	1		1		2	
	Trim 3	2		1	2	1	3	1	1		1	1	
	Trim 4	1			2	3	1	2	1			1	
	<b>Total</b>	<b>3</b>	<b>3</b>	<b>6</b>	<b>4</b>	<b>4</b>	<b>5</b>	<b>5</b>	<b>4</b>	<b>2</b>	<b>1</b>	<b>5</b>	
Vol à main armée (voie publique)	Trim 1											1	
<b>Total</b>												<b>1</b>	
Vol à main armée (endroit accessible au public)	Trim 1		1							1			
	Trim 2											1	
	Trim 3				1								
	<b>Total</b>		<b>1</b>		<b>1</b>					<b>1</b>		<b>1</b>	
Vol avec violence sans arme (voie publique)	Trim 1	2											
	Trim 2						1	1					
	Trim 3				1							1	
	<b>Total</b>	<b>2</b>			<b>1</b>		<b>1</b>	<b>1</b>				<b>1</b>	



PH Violence dans l'espace public

		2000	2013	2014	2015	2016	2017	2018	2019	2020	2021	2022	2023
Vol avec violence sans arme (endr. acces. au pub.)	Trim 1					1		1	2				
	Trim 2			1									
	Trim 3				1								
	Trim 4	1										1	
	<b>Total</b>	<b>1</b>		<b>1</b>		<b>2</b>		<b>1</b>	<b>2</b>			<b>1</b>	



PH Autre

		2000	2013	2014	2015	2016	2017	2018	2019	2020	2021	2022	2023
Terrorisme, extrémisme et radicalisme	Trim 1								1				
	Trim 4			1				2					
	<b>Total</b>			<b>1</b>				<b>2</b>	<b>1</b>				
Cyberharcèlement	Trim 1		1	3		1	2	4	2	3	2	1	2
	Trim 2			1	3	3	1	4	7	1		2	
	Trim 3			1	2	1	5	3	2		1	3	
	Trim 4		2	1	1	4	3	4	2		3	1	
	<b>Total</b>		<b>3</b>	<b>6</b>	<b>6</b>	<b>9</b>	<b>11</b>	<b>15</b>	<b>13</b>	<b>4</b>	<b>6</b>	<b>7</b>	<b>2</b>
Fraude à l'identité	Trim 1							1				2	
	Trim 2		2					3				1	
	Trim 3				1	1	1	1	4	2		1	
	Trim 4		1			3	1			3		1	
	<b>Total</b>		<b>3</b>		<b>1</b>	<b>4</b>	<b>2</b>	<b>5</b>	<b>4</b>	<b>5</b>		<b>5</b>	



**Zutendaal**

**2022**

**FC Vol moyen de transport**

	Jan	Fév	Mar	Mai	Juil	Août	Sep	Déc	Total
Vol de voiture				2					2
Vol de moto		1							1
Carjacking				1					1
Vol de vélomoteur	2								2
Vol de vélo	1	2	1	1	3	1	1	3	13

**FC Cambriolage**

	Jan	Fév	Mar	Avr	Mai	Juin	Juil	Août	Nov	Déc	Total
Cambriolage dans habitation	1	4	4	2	2	3		2	3	2	23
Cambriolage ds entreprise ou commerce						1		3			4
Cambriolage ds service public ou bâtiment administ							1				1
Cambriolage dans bâtiment (total)	1	4	4	2	2	4	1	5	3	2	28





### FC Vol autre

	Fév	Mar	Avr	Mai	Juin	Juil	Août	Oct	Total
Vol à main armée	1			1					2
Vol avec violence sans arme		1				1	2	1	5
Vol dans ou sur un véhicule			1	1		1			3
Vol d'armes et explosifs				1	1				2
Vol à l'arraché					1				1
Vol à la tire							1		1
Vol à l'étalage		1		1	1				3
Vol par ruse							1		1
Vol de métaux							2		2
Vol sur les chantiers	1								1

### Criminalité ICT

	Jan	Fév	Mar	Avr	Juil	Oct	Nov	Déc	Total
Fraude de cartes de paiements				1				1	2
Phishing	2	1	1		3	1	2		10

### FC Autre

	Mar	Avr	Mai	Août	Sep	Oct	Nov	Déc	Total
Violence contre les métiers d'intérêt général			1						1
Graffiti								1	1
Dégradation de voiture	1	1	3	2	2	2	1	3	15
Rixe au couteau							1		1



### PH Violence intrafamiliale (VIF)

	Jan	Fév	Mar	Mai	Juil	Août	Sep	Oct	Nov	Déc	Total
VIF: physique, dans le couple	4		1	4	1	2	1	1		1	15
VIF: physique, envers des descendants	1										1
VIF: physique, envers d'autres membres	1			3	2				1		7
VIF: psychique, dans le couple		1			1		2	4	2		10
VIF: psychique, envers d'autres membres					1	1					2
VIF: économique, dans le couple						1					1
VIF: économique, envers d'autres membres			1								1

### PH Drogues

	Avr	Juil	Sep	Total
Import-export de cocaïne		1		1
Production de drogues synthétiques		1		1
Production de cannabis (culture)	1		1	2
Vente de cannabis en grande quantité			1	1

### PH Traite des êtres humains

	Nov	Total
TEH - exploitation sexuelle	1	1



**PH Violence dans l'espace public**

	Fév	Mar	Avr	Mai	Juin	Juil	Août	Sep	Oct	Nov	Déc	Total
Violence physique (voie publique)	1	1		2		2	1	1	1			9
Violence physique (endroit accessible au public)				2	1		1					4
Violence sexuelle (voie publique)				1								1
Violence sexuelle (autre endroit public)						1						1
Violence sexuelle (endroit accessible au public)				1		1	1					3
Violence psychique (voie publique)	2	2	2	2			1			1		10
Violence psychique (endroit accessible au public)	1			1	1	1					1	5
Vol à main armée (voie publique)	1											1
Vol à main armée (endroit accessible au public)				1								1
Vol avec violence sans arme (voie publique)						1						1
Vol avec violence sans arme (endr. acces. au pub.)									1			1

**PH Autre**

	Jan	Mar	Avr	Mai	Juil	Sep	Déc	Total
Cyberharcèlement	1		1	1	2	1	1	7
Fraude à l'identité		2		1	1		1	5



2023

**FC Vol moyen de transport**

	Jan	Mar	Total
Vol de voiture	1	2	3
Vol de vélo	1	1	2

**FC Cambriolage**

	Jan	Fév	Mar	Total
Cambriolage dans habitation	1	1		2
Cambriolage ds entreprise ou commerce		1	2	3
Cambriolage dans bâtiment (total)	1	2	2	5

**FC Vol autre**

	Fév	Mar	Total
Vol avec violence sans arme	1	1	2
Vol dans ou sur un véhicule	1		1
Vol d'armes et explosifs		1	1
Vol de métaux		1	1

**Criminalité ICT**

	Jan	Fév	Mar	Total
Phishing	3	1	2	6

**FC Autre**

	Jan	Fév	Mar	Total
Dégradation de voiture	2	4	1	7
Rixe au couteau		1		1



### PH Violence intrafamiliale (VIF)

	Jan	Fév	Mar	Total
VIF: physique, dans le couple	1	2	1	4
VIF: physique, envers des descendants		1		1
VIF: psychique, dans le couple	1	1	1	3

### PH Drogues

	Mar	Total
Vente de drogues synthétiques	1	1

### PH Violence dans l'espace public

	Jan	Fév	Mar	Total
Violence physique (voie publique)	1	1		2
Violence sexuelle (voie publique)			1	1
Violence psychique (voie publique)	1	2	1	4

### PH Autre

	Mar	Total
Cyberharcèlement	2	2

# ***STATISTIQUES POLICIERES DE CRIMINALITE***

---

***LIEU DE PERPETRATION: COMMUNE***

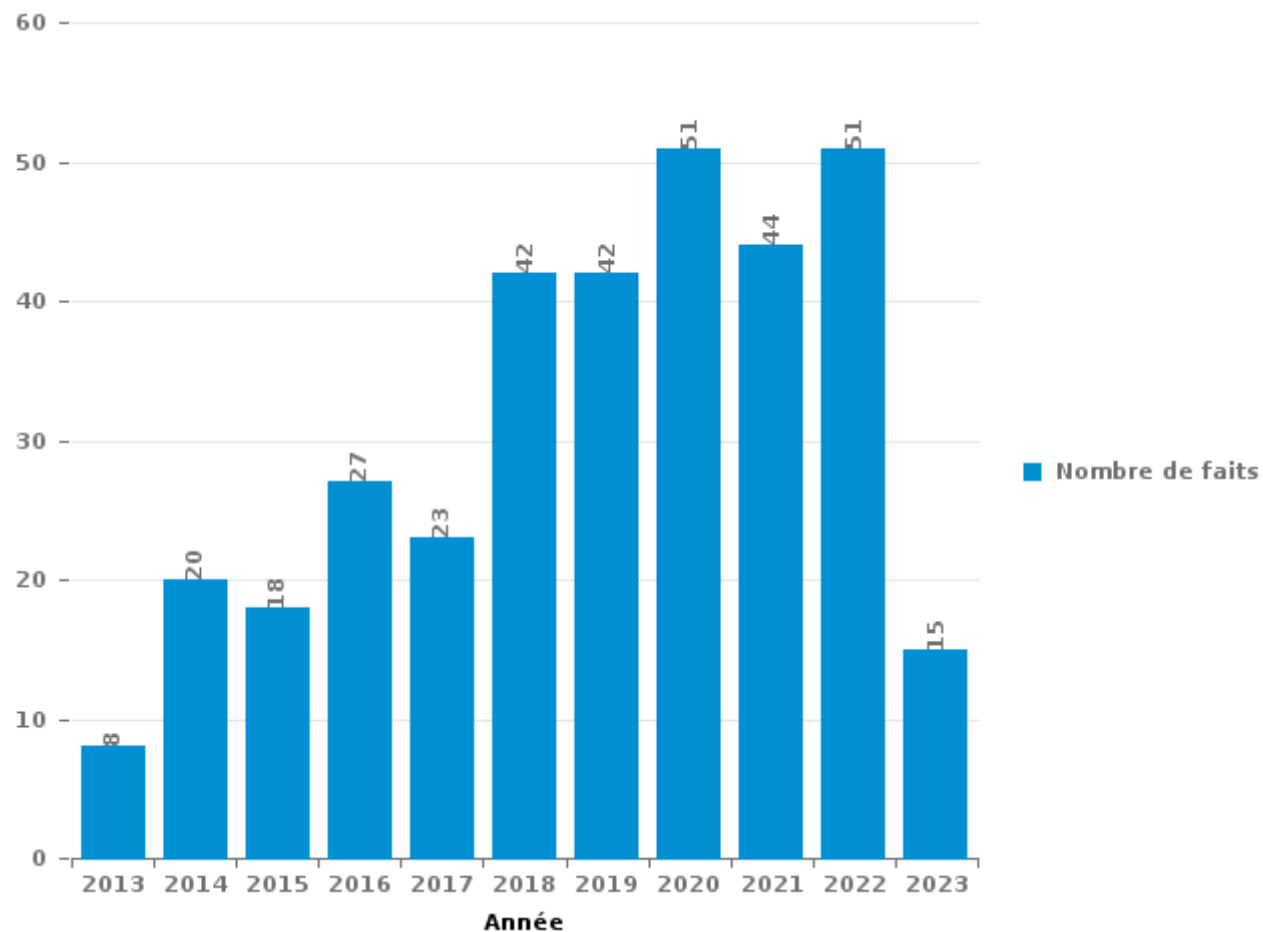
**Zutendaal**

***PARTIE III : ICT***



## Zutendaal

Nombre total de délits avec un élément ICT/online, depuis 2013





Criminalité ICT/online au sens strict

Infractions (exhaustif)

	2013	2014	2015	2016	2017	2018	2019	2020	2021	2022	2023
Code pénal social: Infr. contre foi publique en droit pénal social: Faux en informatique										1	
Criminalité informatique: Faux en informatique:				1						1	
Criminalité informatique: Fraude informatique:	1	4	4	5	3		8	26	20	24	11
Criminalité informatique: Hacking:		1				8	2	5	5	2	1
<b>Total:</b>	<b>1</b>	<b>5</b>	<b>4</b>	<b>6</b>	<b>3</b>	<b>8</b>	<b>10</b>	<b>31</b>	<b>25</b>	<b>28</b>	<b>12</b>

Figures criminelles (à considérer spécifiquement – ne pas additionner avec d'autres éléments – risque de double comptage!)

	2013	2014	2015	2016	2017	2019	2020	2021	2022	2023
Fraude de cartes de paiements	1		2	1	1	2		1	2	
Phishing		1				2	14	8	10	6
Skimming			2		1	1				





## Criminalité ICT/online au sens large

Infractions (uniquement si code-fait existe)

	2013	2014	2015	2016	2017	2018	2019	2020	2021	2022	2023
Fraude: Escroquerie: Fraude par internet	4	6	5	4	9	16	19	30	22	33	7
Infr. contre autres valeurs morales et sentiments: Cyberlokkung (leurre de mineur par ICT):											1
Infr. contre la Sécurité de l'Etat: Terrorisme: Diffuser un message qui incite au terrorisme							1				
Infr. contre les moeurs: Grooming (contact par ICT avec mineur < 16 ans):					1						
Infr. contre les moeurs: Pornographie enfantine: Accès pornographie enfantine via technologie						1					
Infr. contre les moeurs: Voyeurisme: Diffusion enregistrement nudité ou intimité										1	
<b>Total:</b>	<b>4</b>	<b>6</b>	<b>5</b>	<b>4</b>	<b>10</b>	<b>17</b>	<b>20</b>	<b>30</b>	<b>22</b>	<b>34</b>	<b>8</b>

Figures criminelles (à considérer spécifiquement – ne pas additionner avec d'autres éléments – risque de double comptage!)

	2013	2014	2015	2016	2017	2018	2019	2020	2021	2022	2023
Cyberharcèlement	3	6	6	9	11	15	13	4	6	7	2

# ***STATISTIQUES POLICIERES DE CRIMINALITE***

---

*LIEU DE PERPETRATION: COMMUNE*

**Zutendaal**

***PARTIE IV : DESTINATION LIEU***



Zutendaal

Vol et extorsion

	2000	2013	2014	2015	2016	2017	2018	2019	2020	2021	2022	2023
Habitation: maison	41	27	31	45	33	27	18	13	9	13	17	5
Voie publique	18	7	6	6	9	5	11	7	6	6	8	2
Culture et loisirs	14	6	5	7	1	7	6	18	1	1	4	
Magasin	13	7	12	7	6	3	5	1	2	2	4	1
Habitation: allée	10	16	2	10	3	4	6	5	1	2	1	
Parking	9	8	5	8	6	5	6	3	2	3	5	
Habitation: autre	10	7	7	7	8	3	2	4	8	2		
Habitation: non précisée	3	8	5	12	7	7	4	4	2	1	5	
Habitation: appartement	1	8	6	8	3	8	6	2	2	2	9	
Inconnue	6	6	9	4	3	3	7	5	3	4	4	1
Habitation: dépendances	4	4	8	7	10	6	5	1	1	4		
Entreprise	8	9	5	2	4	3	5		1	1	5	6
Chantier	1	2		5	4	5	8	4	2	6	1	
Horeca	4	3	4	3		4	6	6	2		1	1
Terrain	1	5	9	3	3	2	1	3	2	2	2	
Infrastructure sportive	7	3	6		3	2	1	4	1	1		
Maison de repos					1		8	8	1			5
Autre	1	3	1	3	2		5	2		2		
Habitation: garage		1	7		3	1	1		1		1	
Edifice religieux / lieu du culte	6	1	1			1				2	2	
Emplacement de vélo		1	2	2		2			1		4	1
Installation militaire	3		3	1	3	1		1		1		
Service public	3	1	1	1	1	1		1			1	
Stade	1	1	1	2				2				
Arrêt de bus / tram		2			1		1					1
Institution d'enseignement						4	1					
Moyen de transport: autre			2		1							1
Station essence		1				2						1
Moyen de transport: voiture	1		1					1				
Cimetière							1					1
Eaux intérieures et maritimes			2									
Médecin / dentiste / pharmacien	2											
Service	1								1			
Aéroport					1							
Banque / institution financière		1										
Bâtiment administratif	1											
Moyen de transport: autobus / autocar					1							
Moyen de transport: train / tram / métro	1											
<b>Total</b>	<b>170</b>	<b>138</b>	<b>141</b>	<b>143</b>	<b>117</b>	<b>106</b>	<b>114</b>	<b>95</b>	<b>49</b>	<b>55</b>	<b>78</b>	<b>22</b>

FPF/DGR/DRI/BIPOL - Statistiques policières de criminalité (date de clôture: 22/09/2023)

Les données pour les années 2001 jusqu'à 2012 ne sont plus publiées mais restent disponibles sur demande auprès du service BIPOL.

Les données pour 2023 ne concernent que le 1er trimestre.



Zutendaal

Dégradation de la propriété

	2000	2013	2014	2015	2016	2017	2018	2019	2020	2021	2022	2023
Habitation: résidence principale		13	5	6	4	9	7	8	7	7	7	3
Voie publique	6	11	2	3	4	5	5	8	3	7	6	7
Culture et loisirs	5	5	1	1	1	5	3	2	5	1	3	
Terrain	5	3	2	3	1	2	4	3	4	4	1	
Habitation: allée	3	4	2	6	1	3	2	2	2	4	2	
Parking	3	2	2	6	4		2	2	3	1	3	2
Habitation: résidence secondaire		2	3	2	2	1	2	2	1	3		
Habitation: non précisée	2	3	2	3	2	1		1		2		
Inconnue	3	1	2		1	1	1	1	1	2	3	
Habitation: jardin	2	2	2		2	2	1		2		2	
Autre			2	1	1	2	1	3				
Institution d'enseignement	1		1	2	1	1	2	1			1	
Entreprise	2	1	1	2			1	1				1
Habitation: garage	1	1			1				2		2	
Infrastructure sportive	1				1	1		1	1	2		
Installation militaire	1			1			2			1	1	
Stade				1	4			1				
Horeca		2	1			1		1				
Habitation: dépendances	1							2	1			
Emplacement de vélo					1							2
Service public						1	2					
Aéroport								1				
Chantier		1										
Cimetière											1	
Edifice religieux / lieu du culte					1							
Médecin / dentiste / pharmacien										1		
Moyen de transport: voiture							1					
Service							1					
<b>Total</b>	<b>36</b>	<b>51</b>	<b>28</b>	<b>37</b>	<b>32</b>	<b>35</b>	<b>37</b>	<b>40</b>	<b>32</b>	<b>35</b>	<b>32</b>	<b>15</b>

FPF/DGR/DRI/BIPOL - Statistiques policières de criminalité (date de clôture: 22/09/2023)

Les données pour les années 2001 jusqu'à 2012 ne sont plus publiées mais restent disponibles sur demande auprès du service BIPOL.

Les données pour 2023 ne concernent que le 1er trimestre.



Zutendaal

Infractions contre l'intégrité physique

	2000	2013	2014	2015	2016	2017	2018	2019	2020	2021	2022	2023
Habitation	6	17	17	15	17	16	21	25	17	13	24	5
Voie publique	5	7	6	5	4	9	9	9	3	9	11	3
Habitation: allée		1	1	1	2	1	1	1	1	2	1	1
Culture et loisirs	1	1	1	3	1			3	1	1		
Horeca	3	2	1	1		2	1	1				1
Terrain				3				2	3			
Habitation: jardin				1	2	1	1	1				1
Inconnue	1	1		1			2	1				1
Parking		1	2	1			1		1			1
Entreprise	1		1	1			1	1				
Service public				1	2	1						1
Autre		1					1		1			
Infrastructure sportive	1			1			1					
Magasin		1					2					
Eaux intérieures et maritimes				2								
Stade					1		1					
Installation militaire							1					
Institution d'enseignement							1					
Moyen de transport: autobus / autocar					1							
Station essence											1	
<b>Total</b>	<b>18</b>	<b>32</b>	<b>29</b>	<b>36</b>	<b>30</b>	<b>30</b>	<b>44</b>	<b>44</b>	<b>27</b>	<b>25</b>	<b>42</b>	<b>9</b>

FPF/DGR/DR1/BIPOL - Statistiques policières de criminalité (date de clôture: 22/09/2023)  
 Les données pour les années 2001 jusqu'à 2012 ne sont plus publiées mais restent disponibles sur demande auprès du service BIPOL.  
 Les données pour 2023 ne concernent que le 1er trimestre.



# ***STATISTIQUES POLICIERES DE CRIMINALITE***

---

*LIEU DE PERPETRATION: COMMUNE*

**Zutendaal**

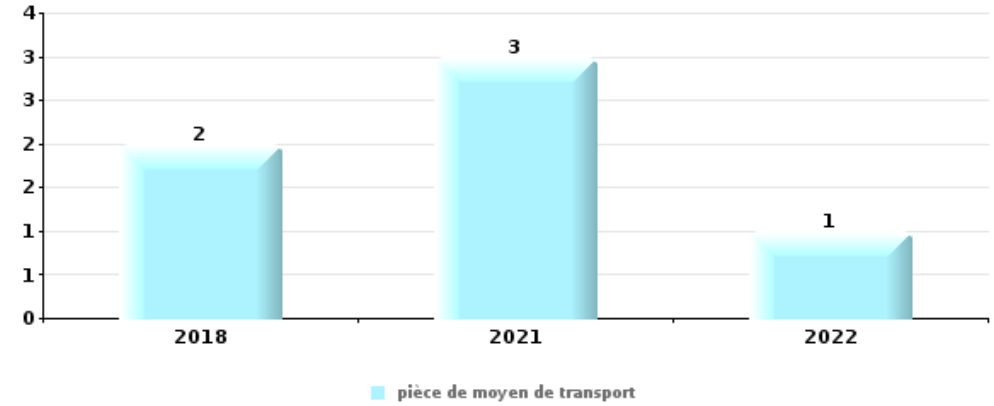
***PARTIE V : OBJETS ET MOYENS DE TRANSPORT***



Zutendaal

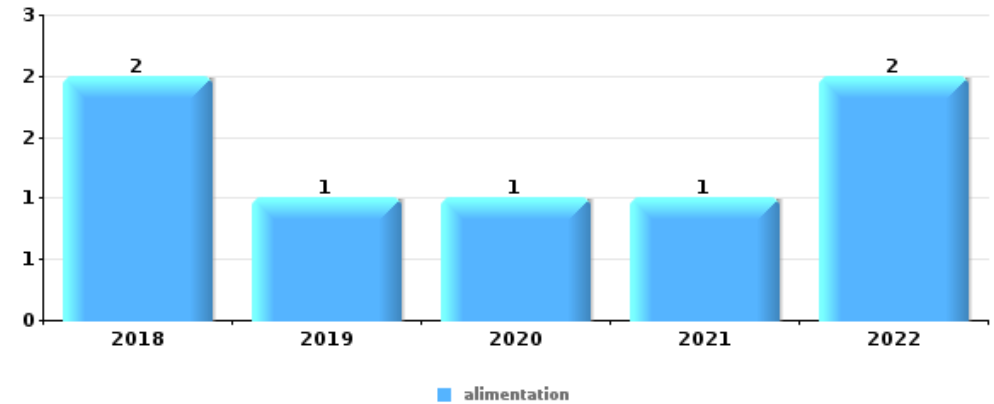
Vol dans ou sur un véhicule

Top 5 Objets volés (sbd nombre de faits)		2018	2019	2020	2021	2022	2023
1	pièce de moyen de transport	2			3	1	
2	argent	2	1				1
2	carte d'identité / passeport	2	1				1
2	outillage		1	1		1	1
5	carte bancaire / carte de crédit	1	1				1
5	GSM et accessoires	1	1		1		



Vol à l'étalage

Top 5 Objets volés (sbd nombre de faits)		2018	2019	2020	2021	2022	2023
1	alimentation	2	1	1	1	2	
2	livre / cahier			1			
2	outillage					1	
2	tabac				1		
2	vêtement				1		

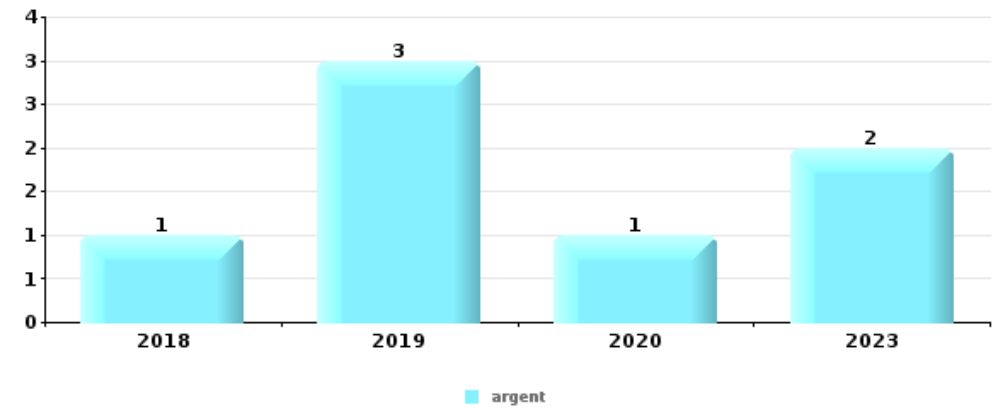






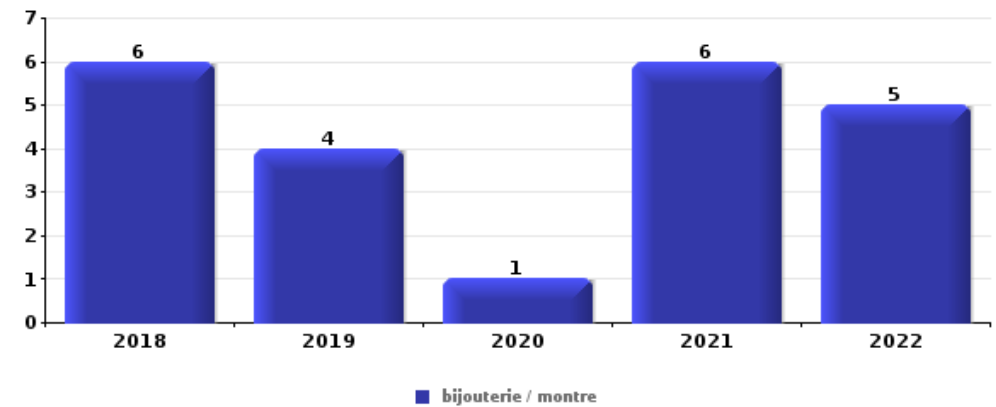
### Cambrassage ds entreprise ou commerce

Top 5 Objets volés (sbd nombre de faits)		2018	2019	2020	2021	2022	2023
1	argent	1	3	1			2
2	coffre-fort / coffret (argent) / caisse		2				
2	matériaux de construction / de chantier					1	1
2	métaux			1		1	
2	multimédia		1			1	
2	ordinateur et accessoires		1			1	
2	outillage					1	1



### Cambrassage dans habitation

Top 5 Objets volés (sbd nombre de faits)		2018	2019	2020	2021	2022	2023
1	bijouterie / montre	6	4	1	6	5	
2	argent	4	3	2	5	5	
3	ordinateur et accessoires	2	1	1	1	1	
3	vêtement	3			2	1	
5	multimédia	2	1		1	1	
5	portefeuille	1		1	1	2	



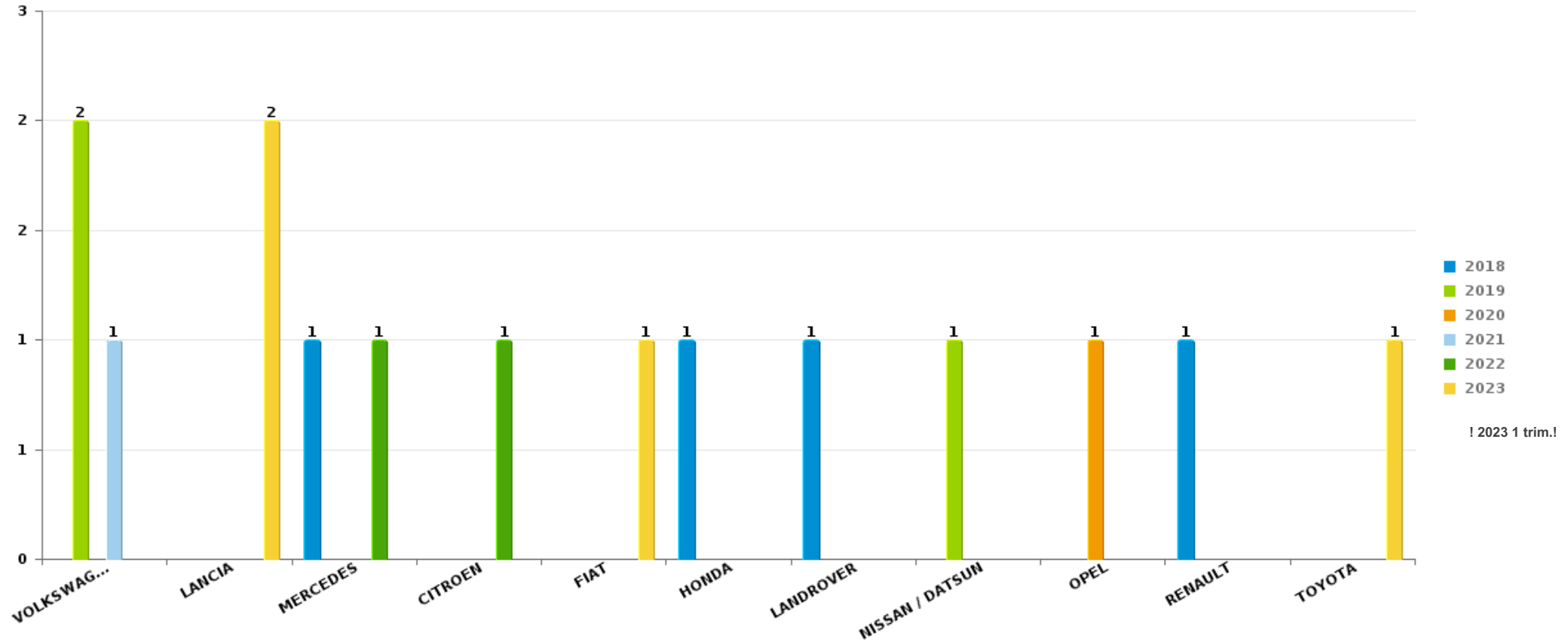
*Remarque: en ce qui concerne les objets, aucun total n'est reproduit étant donné que plusieurs objets peuvent avoir été volés lors d'un même fait.*



Zutendaal

Vol de voiture

Nombre de voitures volées par marque (Top 5)



! 2023 1 trim.!

# ***STATISTIQUES POLICIERES DE CRIMINALITE***

---

***LIEU DE PERPETRATION: COMMUNE***

**Zutendaal**

***PARTIE VI : SUSPECTS***



## Partie 1: Niveau FAITS (comptage du nombre de faits pour lesquels un certain type de suspect est impliqué)

### 1.1. Nombre d'infractions selon le sexe des suspects identifiés (par catégorie principale)

Étant donné que, tant un suspect identifié masculin qu'un suspect identifié féminin peuvent être impliqués lors d'un même fait, il est possible que la somme des colonnes «Hommes» et «Femmes» soit supérieure à la valeur de la colonne «Total...» (voir également la note méthodologique)

#### Zutendaal

2023

Catégorie principale / Sexe	Nombre total de faits avec au moins 1 suspect	Hommes	%	Femmes	%
Drogues	6	6	100,0%		
Ivresse et alcool	4	4	100,0%		
Registre de population	4	3	75,0%	1	25,0%
Environnement	3	2	66,7%	1	33,3%
Infr. contre autres valeurs morales et sentiments	3	3	100,0%		
Infr. contre l'intégrité physique	2			2	100,0%
Vol et extorsion	2	2	100,0%		
Armes et explosifs	1	1	100,0%		
Code pénal social	1	1	100,0%	1	100,0%
Dégradation de la propriété	1	1	100,0%		
Fraude	1	1	100,0%		
Infr. contre la foi publique	1	1	100,0%		
<b>Total</b>	<b>29</b>	<b>25</b>	<b>86,2%</b>	<b>5</b>	<b>17,2%</b>



## 1.2. Nombre d'infractions selon le sexe des suspects identifiés (par figure criminelle)

Étant donné que, tant un suspect identifié masculin qu'un suspect identifié féminin peuvent être impliqués lors d'un même fait, il est possible que la somme des colonnes «Hommes» et «Femmes» soit supérieure à la valeur de la colonne «Total...» (voir également la note méthodologique)

### Zutendaal

**2023**

#### FC Vol moyen de transport

Figure criminelle / Sexe	Nombre total de faits avec au moins 1 suspect identifié	Hommes	%
<b>Vol de vélo</b>	1	1	100,0%
<b>Total</b>	<b>PA</b>	<b>PA</b>	<b>PA</b>

#### FC Autre

Figure criminelle / Sexe	Nombre total de faits avec au moins 1 suspect identifié	Femmes	%
<b>Rixe au couteau</b>	1	1	100,0%
<b>Total</b>	<b>PA</b>	<b>PA</b>	<b>PA</b>

#### PH Violence intrafamiliale (VIF)

Figure criminelle / Sexe	Nombre total de faits avec au moins 1 suspect identifié	Hommes	%	Femmes	%
<b>VIF: physique, dans le couple</b>	1			1	100,0%
<b>VIF: psychique, dans le couple</b>	2	2	100,0%		
<b>Total</b>	<b>PA</b>	<b>PA</b>	<b>PA</b>	<b>PA</b>	<b>PA</b>

## CRIMINALITE ENREGISTREE: SUSPECTS



### PH Drogues

Figure criminelle / Sexe	Nombre total de faits avec au moins 1 suspect identifié	Hommes	%
Vente de drogues synthétiques	1	1	100,0%
Total	PA	PA	PA

### PH Violence dans l'espace public

Figure criminelle / Sexe	Nombre total de faits avec au moins 1 suspect identifié	Hommes	%
Violence psychique (voie publique)	2	2	100,0%
Total	PA	PA	PA



### 1.3. Nombre d'infractions selon l'âge des suspects identifiés (par catégorie principale)

Étant donné que, tant un suspect identifié mineur qu'un suspect identifié majeur peuvent être impliqués lors d'un même fait, il est possible que la somme des colonnes «Mineur» et «Majeur» soit supérieure à la valeur de la colonne «Total...»  
(voir également la note méthodologique)

#### Zutendaal

2023

Catégorie principale / Âge	Nombre total de faits avec au moins 1 suspect identifié	Mineur	%	Majeur	%
Drogues	6			6	100,0%
Ivresse et alcool	4			4	100,0%
Registre de population	4			4	100,0%
Environnement	3			3	100,0%
Infr. contre autres valeurs morales et sentiments	3			3	100,0%
Infr. contre l'intégrité physique	2			2	100,0%
Vol et extorsion	2	1	50,0%	1	50,0%
Armes et explosifs	1			1	100,0%
Code pénal social	1			1	100,0%
Dégradation de la propriété	1			1	100,0%
Fraude	1			1	100,0%
Infr. contre la foi publique	1			1	100,0%
<b>Total</b>	<b>29</b>	<b>1</b>	<b>3,4%</b>	<b>28</b>	<b>96,6%</b>



## 1.4. Nombre d'infractions selon l'âge des suspects identifiés (par figure criminelle)

Étant donné que, tant un suspect identifié mineur qu'un suspect identifié majeur peuvent être impliqués lors d'un même fait, il est possible que la somme des colonnes «Mineur» et «Majeur» soit supérieure à la valeur de la colonne «Total...»  
(voir également la note méthodologique)

### Zutendaal

2023

#### FC Vol moyen de transport

Figure criminelle / Âge	Nombre total de faits avec au moins 1 suspect identifié	Mineur	%
Vol de vélo	1	1	100,0%
<b>Total</b>	<b>PA</b>	<b>PA</b>	<b>PA</b>

#### FC Autre

Figure criminelle / Âge	Nombre total de faits avec au moins 1 suspect identifié	Majeur	%
Rixe au couteau	1	1	100,0%
<b>Total</b>	<b>PA</b>	<b>PA</b>	<b>PA</b>

#### PH Violence intrafamiliale (VIF)

Figure criminelle / Âge	Nombre total de faits avec au moins 1 suspect identifié	Majeur	%
VIF: physique, dans le couple	1	1	100,0%
VIF: psychique, dans le couple	2	2	100,0%
<b>Total</b>	<b>PA</b>	<b>PA</b>	<b>PA</b>

#### PH Drogues

Figure criminelle / Âge	Nombre total de faits avec au moins 1 suspect identifié	Majeur	%
Vente de drogues synthétiques	1	1	100,0%
<b>Total</b>	<b>PA</b>	<b>PA</b>	<b>PA</b>



## CRIMINALITE ENREGISTREE: SUSPECTS



### PH Violence dans l'espace public

Figure criminelle / Âge	Nombre total de faits avec au moins 1 suspect identifié	Majeur	%
Violence psychique (voie publique)	2	2	100,0%
Total	PA	PA	PA



## Partie 2: Niveau SUSPECTS-FAIT (comptage du nombre de combinaisons suspect-fait)

### 2.1. Nombre de suspects-fait selon le sexe des suspects identifiés (TOP 5 des catégories principales)

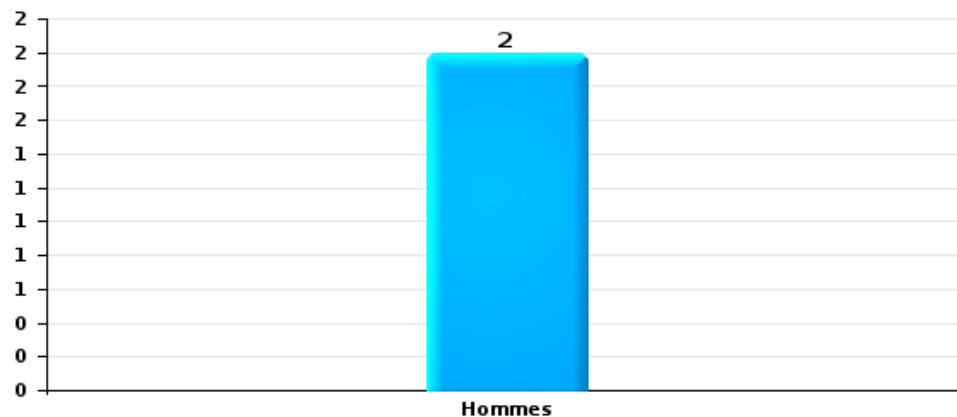
Lorsqu'un même suspect a commis plusieurs faits durant la période considérée, il est aussi comptabilisé plusieurs fois (voir également la note méthodologique)

#### Zutendaal

2023

#### Vol et extorsion

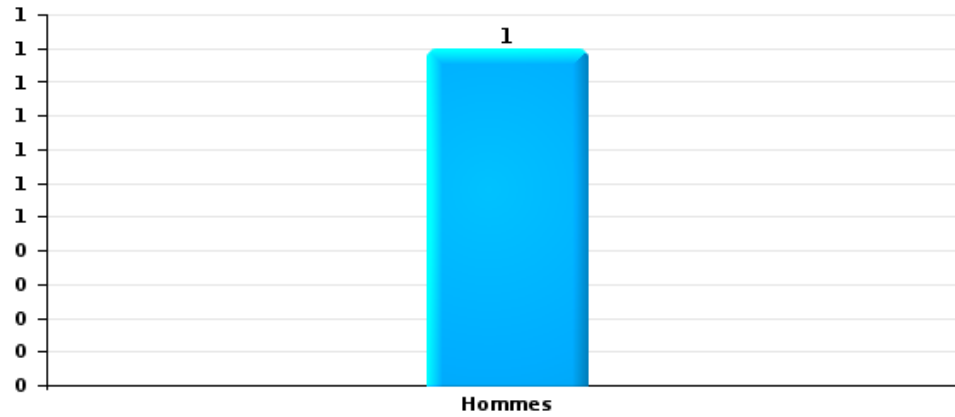
Nombre de suspects-fait selon le sexe





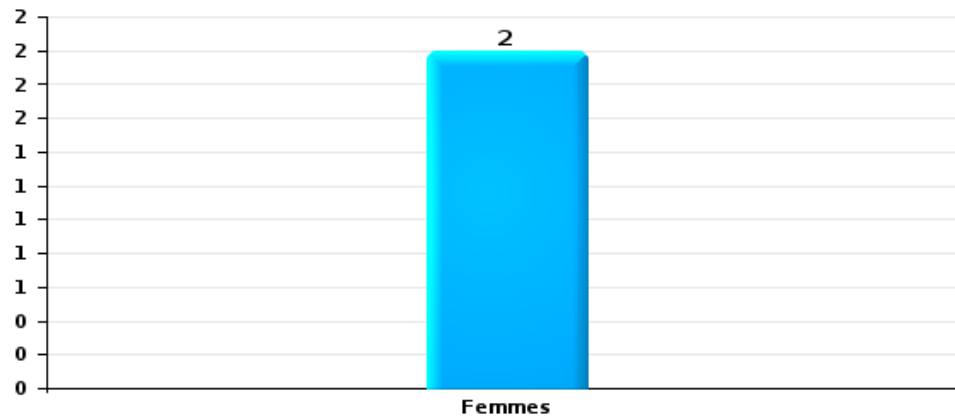
Dégradation de la propriété

Nombre de suspects-fait selon le sexe



Infr. contre l'intégrité physique

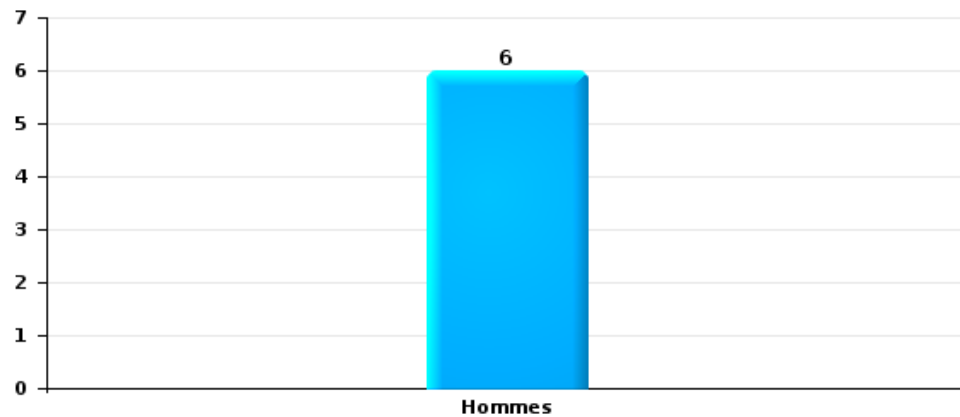
Nombre de suspects-fait selon le sexe





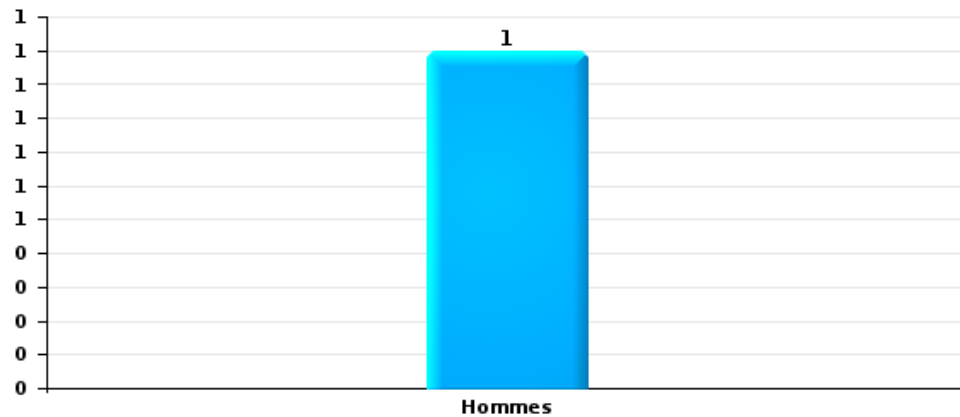
Drogues

Nombre de suspects-fait selon le sexe



Fraude

Nombre de suspects-fait selon le sexe





## 2.2. Nombre de suspects-fait selon le sexe des suspects identifiés (TOP 5 des figures criminelles)

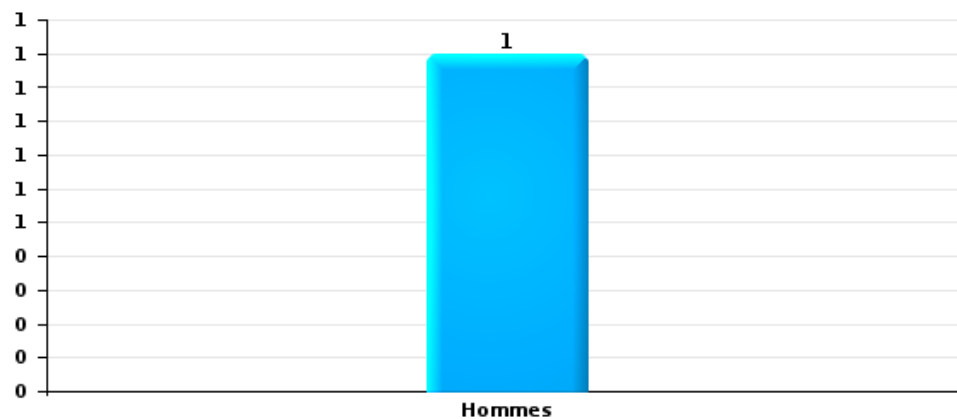
Lorsqu'un même suspect a commis plusieurs faits durant la période considérée, il est aussi comptabilisé plusieurs fois (voir également la note méthodologique)

### Zutendaal

2023

### Vol de vélo

Nombre de suspects-fait selon le sexe





### 2.3. Nombre de suspects-fait selon l'âge des suspects identifiés (TOP 5 des catégories principales)


1) Lorsqu'un même suspect a commis plusieurs faits durant la période considérée, il est aussi comptabilisé plusieurs fois, qu'il ait le même âge ou non – 2) Les suspects au-dessous de 14 ans et à partir de 90 ans ne sont pas repris dans le tableau (voir également la note méthodologique)

#### Zutendaal

2023

#### Vol et extorsion

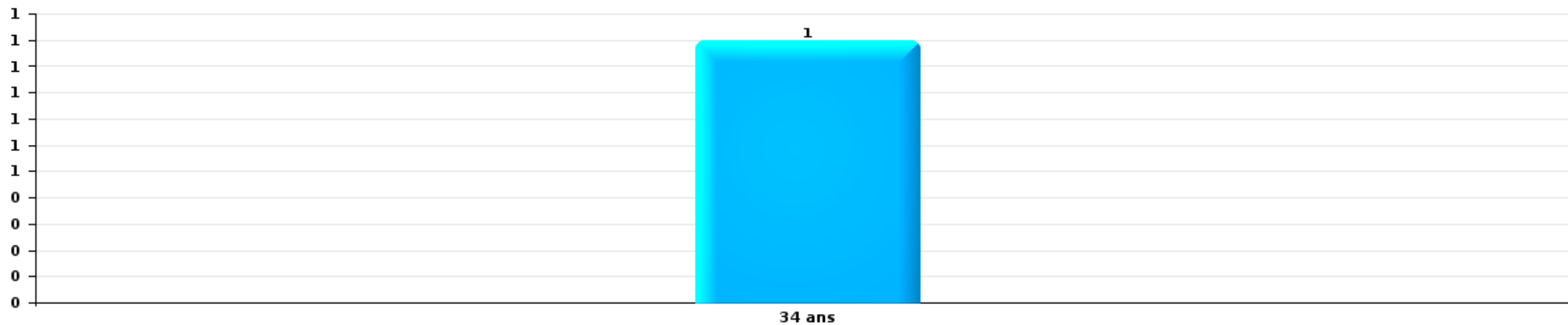
Nombre de suspects-fait par âge (chronologique)





Dégradation de la propriété

Nombre de suspects-fait par âge (chronologique)



Infr. contre l'intégrité physique


Nombre de suspects-fait par âge (chronologique)





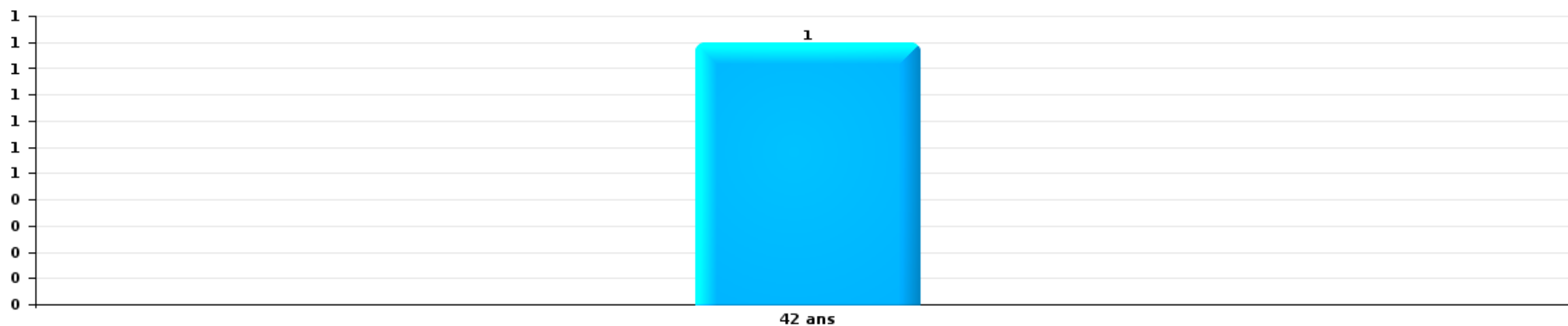
Drogues

Nombre de suspects-fait par âge (chronologique)



Fraude

Nombre de suspects-fait par âge (chronologique)







## 2.4. Nombre de suspects-fait selon l'âge des suspects identifiés (TOP 5 des figures criminelles)

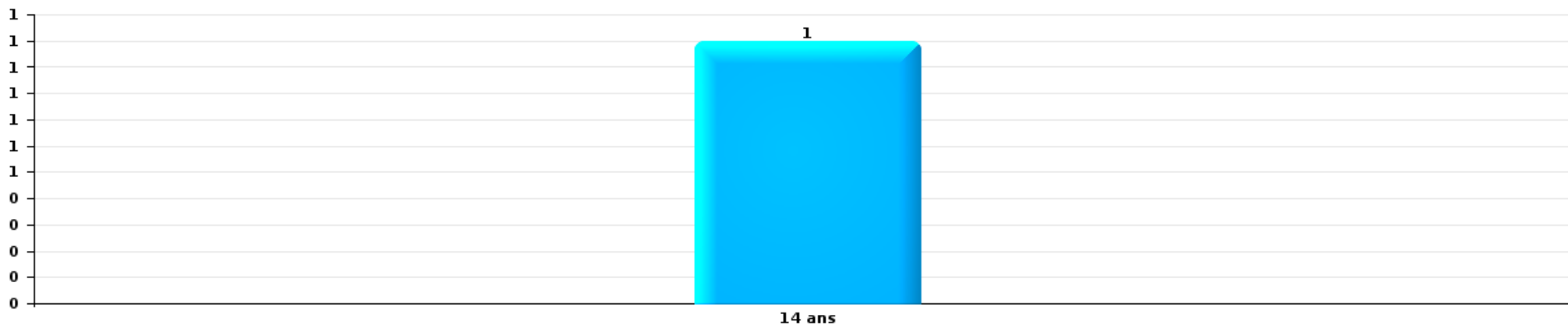
1) Lorsqu'un même suspect a commis plusieurs faits durant la période considérée, il est aussi comptabilisé plusieurs fois, qu'il ait le même âge ou non – 2) Les suspects au-dessous de 14 ans et à partir de 90 ans ne sont pas repris dans le tableau (voir également la note méthodologique)

### Zutendaal

2023

Vol de vélo

Nombre de suspects-fait par âge (chronologique)



# ***STATISTIQUES POLICIERES DE CRIMINALITE***

---

***LIEU DE PERPETRATION: COMMUNE***

**Zutendaal**

***ANNEXE I: DETAIL PAR CATEGORIE DE DELIT  
CODE PENAL***

## Infraction Code pénal

## Infr. contre l'intégrité physique

			2000	2013	2014	2015	2016	2017	2018	2019	2020	2021	2022	2023
Meurtre	Autres	Acc.				1								
		Tent.			1		1		1					
	Sous-total				2		1		1					
Coups et/ou blessures vol. en sphère familiale	Entre partenaires ou ex-partenaires	Acc.	5	7	10	10	8	8	14	16	13	8	13	4
	Par les parents envers un mineur	Acc.			3	2	1	2	1	1				
	Envers les parents	Acc.		5	2	1	2		1				3	
	Envers d'autres ascendants directs ou collatéraux	Acc.		1		1				2	1	1	4	
	Sous-total		5	13	12	15	12	9	17	19	15	9	20	4
Coups et/ou blessures vol. hors sphère familiale	Bagarres (=coups réciproques)	Acc.	2	5	4	4	2	3	6	5	5	4	6	2
	Coups envers fonctionnaire de police	Acc.										1		
	Envers un mineur par une pers. ayant autorité	Acc.			1					1				
	Envers un mineur qualité de l'auteur inconnue	Acc.			1	2								
	Envers pers. vulnérable (qualité auteur inconnue)	Acc.								1				
	Envers un arbitre de manifestation sportive	Acc.				1								
	Coups envers personnel autre service public	Acc.							1					
	Non spécifié	Acc.	8	10	10	10	7	9	19	14	4	7	13	2
	Tent.	1					1							
Sous-total		11	15	16	14	12	13	26	21	9	12	19	4	
Abstention coupable	Acc.			1										
Sous-total				1										
Autres infr. volontaires. c/ l'intégrité phys.	Privation de soins à enfant ou personne vulnérable	Acc.	1											
	Administration substances nuisibles	Acc.						1						
	Entrave méchante à la circulation	Acc.		1				1			1	1		1
	Voies de faits et violences légères	Acc.	1		2	5	2		2	1	3	2		
Sous-total		2	1	2	5	4		2	2	2	4	2	1	
Infr. involontaires contre l'intégrité physique	Coups et/ou blessures involontaires	Acc.				1				1				
	Abstention d'entretien enfant/personne vulnérable	Acc.		1										
	Morsure de chien	Acc.		2	2	1	3	1			1		1	
Sous-total			3	3	3	1	3	1	1	1		1		
Total		18	32	29	36	30	30	44	44	27	25	42	9	

**Infr. contre la liberté individuelle**

		2000	2013	2014	2015	2016	2017	2018	2019	2020	2021	2022	2023
Enlèvement de mineur ou personne vulnérable	Enlèvement parental	Acc.							1			1	
		Tent.											1
		Sous-total							1			1	1
Détenion par un particulier		Acc.	2			1				2			
		Sous-total	2	1	1		1			2			
		Total	2	1	1		1		1	2		1	1

FPF/DGR/DR/BIPOL - Statistiques policières de criminalité (date de clôture: 22/09/2023)  
 Les données pour les années 2001 jusqu'à 2012 ne sont plus publiées mais restent disponibles sur demande auprès du service BIPOL.  
 Les données pour 2023 ne concernent que le 1er trimestre.

**Infr. contre les mœurs**

			2000	2013	2014	2015	2016	2017	2018	2019	2020	2021	2022	2023
Viol n'ayant pas causé la mort	Victime < 10a	Acc.		2										
	Victime 16a - 18a	Acc.							1					
	Victime majeure	Acc.								2	1			
		Sous-total		2						1	2	1		
Viol avec conséquence inconnue		Acc.								1				
		Sous-total								1				
Viol n'ayant pas causé la mort (nvCPS)	Victime < 16a	Acc.											2	
	Victime majeure	Acc.											1	
		Sous-total											3	
Attentat à la pudeur avec violence / menace	Victime < 16a	Acc.	1											
	Victime majeure	Acc.	1							1			1	
		Sous-total	2							1			1	
Attentat à la pudeur sans violence / menace	Victime < 16a	Acc.		1		3	1					1	2	
	Victime âge inconnu	Acc.		1			1	1			1	2		
		Sous-total		2		3	2	1			1	3	2	
Atteinte intégrité sexuelle sans mort (nvCPS)	Victime < 16a	Acc.											1	1
	Victime majeure	Acc.											2	1
		Sous-total											3	2
Pornographie enfantine	Distribution	Acc.							2	3				
	Accès pornographie enfantine via technologie	Acc.							1					
		Sous-total							3	3				
Incitation à la débauche	Victime mineure	Acc.		1										
	Non spécifié	Acc.	4											
		Sous-total	4	1										
Exploitation de la débauche d'autrui	Victime majeure	Acc.	1							1	1			
		Sous-total	1							1	1			
Outrage public aux bonnes mœurs	Actions (exhibitionnisme, etc.)	Acc.		1	2				1	1	1		1	
	Ecrits, images, objets	Acc.			1	1							1	
		Sous-total		1	3	1			1	1	1		2	
Voyeurisme	Observation/enregistrement de nudité ou intimité	Acc.									1			
	Diffusion enregistrement nudité ou intimité	Acc.											1	
		Sous-total									1		1	
Grooming (contact par ICT avec mineur < 16 ans)		Acc.						1						
		Sous-total						1						
Images d'abus sexuels de mineurs (nvCPS)	Production/diffusion images abus sexuels (nvCPS)	Acc.											1	
		Sous-total											1	
		Total	7	3	6	1	3	3	6	9	5	3	13	2

**Infr. contre autres valeurs morales et sentiments**

		2000	2013	2014	2015	2016	2017	2018	2019	2020	2021	2022	2023
<b>Harcèlement</b>	<b>Acc.</b>	3	9	9	8	6	16	12	16	11	12	23	10
	<b>Sous-total</b>	3	9	9	8	6	16	12	16	11	12	23	10
<b>Violation du secret professionnel</b>	<b>Acc.</b>	1											
	<b>Sous-total</b>	1											
<b>Atteinte à l'honneur</b>	<b>Calomnie et diffamation</b>	<b>Acc.</b>	4	5	3	3	6	4	1	2		5	
	<b>Déclaration calomnieuse</b>	<b>Acc.</b>				1							
	<b>Imputation calomnieuse</b>	<b>Acc.</b>				2		2	1			1	
	<b>Divulgation méchante</b>	<b>Acc.</b>					1						
	<b>Injures (Délit)</b>	<b>Acc.</b>		1	2	1	1	2	1	2		2	1
	<b>Sous-total</b>	3	4	6	5	7	8	8	3	4		8	1
<b>Vie privée</b>	<b>Violation de domicile par un particulier</b>	<b>Acc.</b>		2	1	1			1	1		1	
	<b>Violation du secret des lettres</b>	<b>Acc.</b>							1				
	<b>Sous-total</b>	1		2	1	1			2	1		1	
<b>Tapage nocturne</b>	<b>Acc.</b>			1	3	1				1			
	<b>Sous-total</b>			1	3	1				1			
<b>Abus faiblesses de personnes</b>	<b>Acc.</b>				1								
	<b>Sous-total</b>				1								
<b>Vie privée mœurs: publication identité victime</b>	<b>Acc.</b>						1	1				1	
	<b>Sous-total</b>						1	1				1	
<b>Cyberlokkung (leurre de mineur par ICT)</b>	<b>Acc.</b>												1
	<b>Sous-total</b>												1
	<b>Total</b>	8	13	18	18	15	25	21	21	17	12	33	12

**Infr. relative au statut juridique de l'enfant**

			2000	2013	2014	2015	2016	2017	2018	2019	2020	2021	2022	2023
<b>Non-représentation d'enfants</b>	<b>Par les parents</b>	<b>Acc.</b>	1											
		<b>Sous-total</b>	1											
<b>Non-déclaration de naissance</b>		<b>Acc.</b>			1									
		<b>Sous-total</b>			1									
		<b>Total</b>	1		1									

## Vol et extorsion

			2000	2013	2014	2015	2016	2017	2018	2019	2020	2021	2022	2023	
Vol avec circ. aggr.	Avec violence	Acc.	5	1	2		1	2				1	2		
		Tent.	1			1	2	2			1				
	Sans violence	Acc.	69	57	60	60	44	55	36	33	20	17	26		7
		Tent.	24	19	17	22	22	11	12	8	5	5	8		2
	<b>Sous-total</b>			<b>99</b>	<b>77</b>	<b>79</b>	<b>83</b>	<b>67</b>	<b>70</b>	<b>50</b>	<b>41</b>	<b>26</b>	<b>23</b>	<b>36</b>	<b>9</b>
Vol sans circ. aggr.	Avec violence	Acc.					2		1				1		
		Tent.	1	1	1										
	Sans violence, Vol à la tire	Acc.	1	2		2	2	1				1	1	1	
		Acc.	1		1			1							
	Sans violence, Vol d'usage	Acc.	4	6	1		1	3	7	8	5			3	6
		Acc.	56	50	58	52	38	29	53	40	16	31	32		6
Sans violence	Tent.		2			4	1	1	2	1		3			
<b>Sous-total</b>			<b>63</b>	<b>61</b>	<b>61</b>	<b>55</b>	<b>47</b>	<b>35</b>	<b>62</b>	<b>50</b>	<b>23</b>	<b>32</b>	<b>40</b>	<b>12</b>	
Vol non spécifié		Acc.	6			4	2	1							
		Tent.	1		1		1								
	<b>Sous-total</b>			<b>7</b>	<b>1</b>	<b>4</b>	<b>3</b>	<b>1</b>							
Extorsion		Acc.							2	2			1	1	
		Tent.	1		1						2		1		
	<b>Sous-total</b>			<b>1</b>	<b>1</b>	<b>1</b>			<b>2</b>	<b>4</b>			<b>2</b>	<b>1</b>	
<b>Total</b>			<b>170</b>	<b>138</b>	<b>141</b>	<b>143</b>	<b>117</b>	<b>106</b>	<b>114</b>	<b>95</b>	<b>49</b>	<b>55</b>	<b>78</b>	<b>22</b>	



## Fraude

		2000	2013	2014	2015	2016	2017	2018	2019	2020	2021	2022	2023
Blanchiment d'argent	Acc.					1			1	1	1	1	
	Sous-total					1			1	1	1	1	
Recel	Recel simple	Acc.	1					1					
	Recel qualifié	Acc.					1						
	Non spécifié	Acc.					1						
	Sous-total		1				2	1					
Grivèlerie	Carburant / lubrifiant	Acc.											
	Boissons et aliments	Acc.					1		1			1	
	Voiture de location	Acc.								1			
	Logements	Acc.					1						
	Sous-total	4					2		1	1		1	
Détournement et destruction frauduleuse	Cel frauduleux	Acc.				1		2		3	2	1	1
	D'objets saisis	Acc.	1	2									
	Non spécifié	Acc.											
	Sous-total	4	1	2		1		2		3	2	1	1
Escroquerie	Fraude par internet	Acc.	4	6	4	4	8	14	17	27	19	31	7
		Tent.			1		1	2	2	3	3	2	
	Escroquerie sans internet	Acc.	3	2	2	12	1	2	2	5	3	2	
		Tent.	1			1		1	2			1	
	Non spécifié	Acc.											5
	Sous-total	5	8	8	7	17	10	19	23	35	25	36	7
Abus de confiance et infr. apparentées	Abus de confiance	Acc.	3	6	2	7	5	3	2	3	6	5	1
	Abus des faiblesses	Acc.				1							
	Sous-total	1	3	6	2	8	5	3	2	3	6	5	1
Abus de biens sociaux	Par des sociétés	Acc.		2					1				
	Par des A.S.B.L.	Acc.											2
	Sous-total	2		2					1				
Infr. liées à l'insolvabilité	Par des tiers	Acc.						1					
	Par le débiteur	Acc.	1	3		1		1	1	1	1		
	Non spécifié	Acc.		1	2								
	Sous-total		1	4	2	1		2	1	1	1		
Insolvabilité frauduleuse		Acc.					1						
		Sous-total					1						
Chèques sans provision		Acc.											
		Sous-total											3
	Total	19	14	22	11	28	20	27	29	44	35	44	9

## Dégradation de la propriété

			2000	2013	2014	2015	2016	2017	2018	2019	2020	2021	2022	2023
Incendie volontaire	Dans lieu habité (de nuit)	Acc.		1			1							
	Dans un autre lieu (de jour)	Acc.	1				1			2				1
	Dans un autre lieu (de nuit)	Acc.	1		1		1			1	3	1		3
		Tent.									1			
	Dans un autre lieu (moment indéterminé)	Acc.							3					
		Tent.	1											
		<b>Sous-total</b>	<b>3</b>	<b>1</b>	<b>1</b>		<b>3</b>		<b>3</b>	<b>3</b>	<b>4</b>	<b>1</b>		<b>4</b>
Destruction par explosion volontaire	Dans lieu habité (de nuit)	Acc.			1									
		<b>Sous-total</b>		<b>1</b>										
Incendie involontaire		Acc.	3	2	2	2	2	1			2	2	1	1
		<b>Sous-total</b>	<b>3</b>	<b>2</b>	<b>2</b>	<b>2</b>	<b>2</b>	<b>1</b>			<b>2</b>	<b>2</b>	<b>1</b>	<b>1</b>
Destruction, dénaturation, dégradation	Avec circ. aggr.	Acc.	7	3				1	1	1		1		
	Non spécifié	Acc.	6											
		Tent.	1											
		<b>Sous-total</b>	<b>14</b>	<b>3</b>				<b>1</b>	<b>1</b>	<b>1</b>		<b>1</b>		
Vandalisme	Sur véhicules	Acc.	9	19	9	17	8	8	9	13	9	12	15	8
	Sur autres biens mobiliers	Acc.	4	4	4	1	5	2	4	1	6	7	1	1
	Graffitis	Acc.				1							1	
	Autres détériorations sur biens immobiliers	Acc.		20	10	16	12	20	20	20	10	11	13	1
	Dégradation de clôture	Acc.	3	2	1		2	3		2	1	1	1	
		<b>Sous-total</b>	<b>16</b>	<b>45</b>	<b>24</b>	<b>35</b>	<b>27</b>	<b>33</b>	<b>33</b>	<b>36</b>	<b>26</b>	<b>31</b>	<b>31</b>	<b>10</b>
		<b>Total</b>	<b>36</b>	<b>51</b>	<b>28</b>	<b>37</b>	<b>32</b>	<b>35</b>	<b>37</b>	<b>40</b>	<b>32</b>	<b>35</b>	<b>32</b>	<b>15</b>

**Infr. contre la Sécurité de l'Etat**

		2000	2013	2014	2015	2016	2017	2018	2019	2020	2021	2022	2023
<b>Sûreté extérieure de l'Etat</b>	<b>Acc.</b>							1					
	<b>Sous-total</b>							1					
<b>Terrorisme</b>	<b>Diffuser un message qui incite au terrorisme</b>	<b>Acc.</b>							1				
	<b>Sous-total</b>								1				
	<b>Total</b>							1	1				

## Infr. contre la sécurité publique

			2000	2013	2014	2015	2016	2017	2018	2019	2020	2021	2022	2023
Organisation criminelle	Acc.						1		1					
	Sous-total						1		1					
Association de malfaiteurs	Acc.			1			3		2					
	Sous-total			1			3		2					
Evasion de prisonniers	Non-respect surveillance électronique	Acc.			1				1				1	1
	Sous-total			1					1				1	1
Menaces	Menace d'attentat	Acc.		7	5	5	1	3	1					
	Verbales	Acc.	16	11	12	7	11	10	16	10	5	7	14	1
	Ecrites	Acc.		3	2	2	3	1	4	2	1	3	1	
	Par gestes, emblèmes	Acc.	3	2	5	3		2	4	3	2	3	10	
	Non spécifié	Acc.	1											
	Sous-total		20	23	24	17	15	16	25	15	8	13	25	1
	Total		20	24	25	17	19	16	29	15	8	13	26	2

## Infr. contre l'autorité publique

			2000	2013	2014	2015	2016	2017	2018	2019	2020	2021	2022	2023
Rébellion	Rébellion armée	Acc.						2	1					
	Rébellion non armée	Acc.		3		3				1	1	3		
		Sous-total		3		3		2	1	1	1	3		
Outrages		Acc.	2	1			1				1			
		Sous-total	2	1			1				1			
Autres infractions	Bris de scellés	Acc.			3		1		1					
		Sous-total			3		1		1					
		Total	2	4	3	3	2	2	2	1	2	3		

## Infr. contre la foi publique

			2000	2013	2014	2015	2016	2017	2018	2019	2020	2021	2022	2023
Faux en écritures	Faux en écritures	Acc.	2	6	3	3	4	1	1	2		1		
	Usage de faux en écrit. et écrit. falsifiées	Acc.	1	1	1	1				1	1	1	1	
		Tent.		1										
		Sous-total	3	8	4	4	5	1	1	3	1	2	1	
Usurpation	De nom	Acc.		2		1	1	1			3			
		Sous-total		2		1	1	1			3			
Contrefaçon / falsification	Contrefaçon	Acc.							1		1			
	Falsification	Acc.							1				1	1
		Sous-total							2		1		1	1
Fausses monnaies	Emission	Acc.	1					1						
	Non spécifié	Acc.	1											
	Autres	Acc.									1			
		Sous-total	2					1			1			
Faux en justice	Faux témoignage	Acc.							1					
	Fausses déclarations	Acc.			1									
		Sous-total			1				1					
		Total	5	10	5	5	6	3	4	3	6	2	2	1



**Zutendaal**

**Infraction Code pénal**

**Infr. contre la famille**

	2000	2013	2014	2015	2016	2017	2018	2019	2020	2021	2022	2023
<b>Abandon de famille</b> <b>Acc.</b>											1	
<b>Sous-total</b>											1	
<b>Refus du droit aux relations personnelles</b> <b>Acc.</b>	1	8	12	3	13	15	6	2	6	8	8	1
<b>Sous-total</b>	1	8	12	3	13	15	6	2	6	8	8	1
<b>Non-acquittement pension alimentaire</b> <b>Acc.</b>	13		1	1			1					
<b>Sous-total</b>	13		1	1			1					
<b>Total</b>	14	8	13	4	13	15	7	2	6	8	9	1

**Criminalité informatique**

	2000	2013	2014	2015	2016	2017	2018	2019	2020	2021	2022	2023
<b>Hacking</b> <b>Acc.</b>			1				8	2	5	5	2	1
<b>Sous-total</b>			1				8	2	5	5	2	1
<b>Faux en informatique</b> <b>Acc.</b>					1						1	
<b>Sous-total</b>					1						1	
<b>Fraude informatique</b> <b>Acc.</b>		1	4	4	4	2		8	23	19	23	9
<b>Tent.</b>					1	1			3	1	1	2
<b>Sous-total</b>		1	4	4	5	3		8	26	20	24	11
<b>Total</b>		1	5	4	6	3	8	10	31	25	27	12

**Traite des êtres humains**

	2000	2013	2014	2015	2016	2017	2018	2019	2020	2021	2022	2023
<b>Exploitation sexuelle</b> <b>Acc.</b>											1	
<b>Sous-total</b>											1	
<b>Total</b>											1	



Contravention Code pénal

		2000	2013	2014	2015	2016	2017	2018	2019	2020	2021	2022	2023
Destruction d'animaux (Contravention)	Acc.	1											
	Sous-total	1											
Autres contraventions CP	Acc.	4											
	Sous-total	4											
Total		5											



# ***STATISTIQUES POLICIERES DE CRIMINALITE***

---

*LIEU DE PERPETRATION: COMMUNE*

**Zutendaal**

***ANNEXE II: DETAIL PAR CATEGORIE DE DELIT  
LOIS SPECIALES***



Zutendaal

Infraction Lois spéciales

Drogues

			2000	2013	2014	2015	2016	2017	2018	2019	2020	2021	2022	2023
Détention	Acc.		32	36	40	20	25	42	43	30	25	36	19	5
	Sous-total		32	36	40	20	25	42	43	30	25	36	19	5
Usage	Usage en groupe	Acc.	7											
	Usage individuel	Acc.	6											
	Sous-total		13											
Importation et exportation	Acc.		31	3	3				2	2	2	1	1	
	Sous-total		31	3	3				2	2	2	1	1	
Fabrication	Acc.		1	7	8	8	8	8	4	4	3	8	5	
	Sous-total		1	7	8	8	8	8	4	4	3	8	5	
Commerce	Acc.				7	2	4	8	4	1	5	4	6	1
	Sous-total				7	2	4	8	4	1	5	4	6	1
Autres	Acc.		1					1	1					
	Sous-total		1					1	1					
	Total		78	46	58	30	37	59	54	37	35	49	31	6

Législation sur les étrangers

			2000	2013	2014	2015	2016	2017	2018	2019	2020	2021	2022	2023
Transmigration illégale	Mariages simulés/blancs sans récompense/contrainte	Acc.		1		2				1				
		Tent.			1					1		1		
	Cohab. légale de complais. sans récompense/contr.	Acc.								1				
	Accès au territoire	Acc.							1	1	1	2		
	Séjour	Acc.			3	2	1	1			2	1		1
	Pas de port de documents d'identité ou de voyage	Acc.						1						
	Sous-total			1	4	4	1	2	1	6	2	3	1	
Traite d'êtres humains	Acc.		1											
	Sous-total		1											
	Total		1	1	4	4	1	2	1	6	2	3	1	



**Environnement**

			2000	2013	2014	2015	2016	2017	2018	2019	2020	2021	2022	2023
<b>Déchets</b>	Déchets par professionnel	Acc.		3	4	1			1	1			1	
	Déchets par particulier	Acc.		4	5		11	9	2	2	4	2	2	
	Déchets par personne indéterminée	Acc.	5											
	<b>Sous-total</b>		<b>5</b>	<b>7</b>	<b>9</b>	<b>1</b>	<b>11</b>	<b>9</b>	<b>3</b>	<b>3</b>	<b>4</b>	<b>2</b>	<b>3</b>	
<b>Autres que déchets</b>	Urbanisme	Acc.	6	3	1			7	1	1				
	Permis d'environnement	Acc.		2										
	Bruit	Acc.	1				1							
	Pollution de l'air	Acc.			1									
	Pollution du sol	Acc.								1				
	Autres nuisances en matière d'environnement	Acc.	4											
<b>Sous-total</b>		<b>11</b>	<b>5</b>	<b>2</b>			<b>8</b>	<b>1</b>	<b>2</b>					
<b>Biodiversité / Faune et flore</b>	Bien-être animal	Acc.			2	1	1	1	4	2	2	4	7	5
	Protection de la nature	Acc.				1	1				1			
	Permis / autorisation animaux	Acc.					1							
	Destruction d'animaux	Acc.	1	2					1					
		Tent.		1										
<b>Sous-total</b>		<b>1</b>	<b>3</b>	<b>2</b>	<b>2</b>	<b>3</b>	<b>1</b>	<b>5</b>	<b>2</b>	<b>3</b>	<b>4</b>	<b>7</b>	<b>5</b>	
<b>Total</b>		<b>17</b>	<b>15</b>	<b>13</b>	<b>3</b>	<b>14</b>	<b>18</b>	<b>9</b>	<b>7</b>	<b>7</b>	<b>6</b>	<b>10</b>	<b>5</b>	



**Armes et explosifs**

			2000	2013	2014	2015	2016	2017	2018	2019	2020	2021	2022	2023
<b>Détention illégale</b>	Arme à feu	Acc.		8	2	2	4	3		4	3	2		
	Arme blanche ou non à feu	Acc.		1	1	3	5	2	4	4	3	1	3	
	Munition	Acc.		1		1					1		1	
	Pièces/accessoires	Acc.							1	1	1		1	
	Non spécifié	Acc.	3				1							
	<b>Sous-total</b>		<b>3</b>	<b>10</b>	<b>3</b>	<b>6</b>	<b>10</b>	<b>5</b>	<b>5</b>	<b>9</b>	<b>8</b>	<b>3</b>	<b>5</b>	
<b>Port / transport illégal</b>	Arme à feu	Acc.				1	1	1		1				
	Arme blanche ou non à feu	Acc.		3	4	1	2	4	9	2	2	2	2	1
	Munition	Acc.							2					
	Non spécifié	Acc.	1											
	<b>Sous-total</b>		<b>1</b>	<b>3</b>	<b>4</b>	<b>2</b>	<b>3</b>	<b>5</b>	<b>11</b>	<b>3</b>	<b>2</b>	<b>2</b>	<b>2</b>	<b>1</b>
<b>Commerce illégal</b>	Arme à feu	Acc.		1							2	1		
	<b>Sous-total</b>			<b>1</b>							<b>2</b>	<b>1</b>		
<b>Explosifs</b>		Acc.	1											
	<b>Sous-total</b>		<b>1</b>											
<b>Autre</b>	Défaut signalement vol ou perte	Acc.				1								
	Import / export / transit à un usage militaire	Acc.				1								
	Non spécifié	Acc.	1											
	<b>Sous-total</b>		<b>1</b>			<b>2</b>								
	<b>Total</b>		<b>6</b>	<b>14</b>	<b>7</b>	<b>10</b>	<b>13</b>	<b>10</b>	<b>16</b>	<b>12</b>	<b>12</b>	<b>6</b>	<b>7</b>	<b>1</b>

**Protection de la personne**

			2000	2013	2014	2015	2016	2017	2018	2019	2020	2021	2022	2023
<b>Discrimination</b>	Racisme et xénophobie	Acc.			1		1		4	6				
	<b>Sous-total</b>			<b>1</b>		<b>1</b>		<b>4</b>	<b>6</b>					
<b>Protection de la vie privée</b>		Acc.	2				1	1						
	<b>Sous-total</b>		<b>2</b>				<b>1</b>	<b>1</b>						
<b>Droit à l'image</b>		Acc.							1	1		1		
	<b>Sous-total</b>								<b>1</b>	<b>1</b>		<b>1</b>		
	<b>Total</b>		<b>2</b>		<b>1</b>		<b>2</b>	<b>1</b>	<b>5</b>	<b>7</b>		<b>1</b>		



Zutendaal

Infraction Lois spéciales

Hormones et dopage

		2000	2013	2014	2015	2016	2017	2018	2019	2020	2021	2022	2023
Détention	Acc.					1			2	1	1		
	Sous-total:					1			2	1	1		
	Total:					1			2	1	1		

Protection de la jeunesse

		2000	2013	2014	2015	2016	2017	2018	2019	2020	2021	2022	2023
Législation sur l'obligation scolaire	Acc.			2									
	Sous-total:			2									
Législation sur la protection de la jeunesse	Acc.		1	3	3		6	7	3	4	6	10	4
	Sous-total:		1	3	3		6	7	3	4	6	10	4
	Total:		1	5	3		6	7	3	4	6	10	4

Code pénal social

		2000	2013	2014	2015	2016	2017	2018	2019	2020	2021	2022	2023
Harcèlement au travail	Acc.		1			1					1		
	Sous-total:		1			1					1		
Fraude sociale aux cotisations (travail au noir)	Acc.			1			1						
	Sous-total:			1			1						
Infr. contre foi publique en droit pénal social	Acc.							1	1			1	
	Sous-total:							1	1			1	
Escroquerie en droit pénal social	Acc.					1	2	2	2	4	2	5	2
	Sous-total:					1	2	2	2	4	2	5	2
Autres	Acc.								1				
	Sous-total:								1				
	Total:		1	1		2	3	3	4	4	3	6	2



Ivresse et alcool

		2000	2013	2014	2015	2016	2017	2018	2019	2020	2021	2022	2023
Ivresse publique	Acc.	2	6	6	2	1	3	6	2	4	6	10	4
	Sous-total:	2	6	6	2	1	3	6	2	4	6	10	4
	Total:	2	6	6	2	1	3	6	2	4	6	10	4

Registre de population

		2000	2013	2014	2015	2016	2017	2018	2019	2020	2021	2022	2023
	Acc.	4					5	2	4	2	10	12	4
	Sous-total:	4					5	2	4	2	10	12	4
	Total:	4					5	2	4	2	10	12	4

Carte d'identité

		2000	2013	2014	2015	2016	2017	2018	2019	2020	2021	2022	2023
Pas en possession	Acc.	1											
	Sous-total:	1											
	Total:	1											

Santé publique

		2000	2013	2014	2015	2016	2017	2018	2019	2020	2021	2022	2023
Interdiction de fumer	Acc.										1	1	
	Sous-total:										1	1	
Refus ou négligence respect mesures	Acc.									58	70	2	
	Sous-total:									58	70	2	
Autres	Acc.										1		
	Sous-total:										1		
	Total:									58	72	3	



Travail

		2000	2013	2014	2015	2016	2017	2018	2019	2020	2021	2022	2023
<b>Règlement général protection du travail</b>	Acc.	1											
	Sous-total:	1											
<b>Commerce ambulant</b>	Acc.						1						
	Sous-total:						1						
<b>Infractions mesure interdiction professionnelle</b>	Acc.				1	1				1			
	Sous-total:				1	1				1			
<b>Fraude sociale aux cotisations (travail au noir)</b>	Acc.											1	
	Sous-total:											1	
<b>Travailleurs étrangers</b>	Acc.				1								
	Sous-total:				1								
	Total:	1			2	2				1		1	

Protection des revenus publics

		2000	2013	2014	2015	2016	2017	2018	2019	2020	2021	2022	2023
<b>Fraude sociale aux allocations</b>	Acc.				1		1						
	Sous-total:				1		1						
<b>Non spécifié</b>	Acc.	1			1		1	1					
	Sous-total:	1			1		1	1					
	Total:	1			2		2	1					

Législation économique

		2000	2013	2014	2015	2016	2017	2018	2019	2020	2021	2022	2023
<b>Sociétés</b>	Acc.		2	2		1							
	Sous-total:		2	2		1							
<b>Autres</b>	Acc.										1		
	Sous-total:										1		
	Total:		2	2		1					1		



Pratiques commerciales

		2000	2013	2014	2015	2016	2017	2018	2019	2020	2021	2022	2023
<b>Registre de commerce</b>	<b>Acc.</b>									2	1	2	
	<b>Sous-total:</b>									2	1	2	
<b>Autres</b>	<b>Acc.</b>				3								
	<b>Sous-total:</b>				3								
	<b>Total:</b>				3					2	1	2	

Autres lois spéciales

		2000	2013	2014	2015	2016	2017	2018	2019	2020	2021	2022	2023
<b>Transport</b>	<b>Acc.</b>	1											
	<b>Sous-total:</b>	1											
<b>Dégradation involontaire câbles télécommunication</b>	<b>Acc.</b>								1			1	
	<b>Sous-total:</b>								1			1	
<b>Moyens de communications électroniques</b>	<b>Acc.</b>											1	
	<b>Sous-total:</b>											1	
<b>Autres</b>	<b>Acc.</b>	4											
	<b>Sous-total:</b>	4											
	<b>Total:</b>	5							1			2	



# ***STATISTIQUES POLICIERES DE CRIMINALITE***

---

*LIEU DE PERPETRATION: COMMUNE*

**Zutendaal**

***ANNEXE III: DETAIL  
FIGURES CRIMINELLES / PHENOMENES***



Zutendaal

FC Vol moyen de transport

		2000	2013	2014	2015	2016	2017	2018	2019	2020	2021	2022	2023
Vol de voiture	Acc.	12	5	3	11	5	5	3	4	1	1	2	3
	Tent.	4	2		1			1					
	<b>Total</b>	<b>16</b>	<b>7</b>	<b>3</b>	<b>12</b>	<b>5</b>	<b>5</b>	<b>4</b>	<b>4</b>	<b>1</b>	<b>1</b>	<b>2</b>	<b>3</b>
Vol de moto	Acc.				1	1				1	2	1	
	<b>Total</b>				<b>1</b>	<b>1</b>				<b>1</b>	<b>2</b>	<b>1</b>	
Carjacking	Acc.	1						1				1	
	Tent.	1						1					
	<b>Total</b>	<b>2</b>						<b>2</b>				<b>1</b>	
Homejacking	Acc.	1											
	<b>Total</b>	<b>1</b>											
Vol dans les garages	Acc.				3			1					
	<b>Total</b>				<b>3</b>			<b>1</b>					
Vol de vélomoteur	Acc.	3			2	1	2	1	1		1	2	
	Tent.	1											
	<b>Total</b>	<b>4</b>			<b>2</b>	<b>1</b>	<b>2</b>	<b>1</b>	<b>1</b>		<b>1</b>	<b>2</b>	
Vol de vélo	Acc.	8	12	20	12	13	6	12	5	5	2	13	2
	Tent.				1			1					
	<b>Total</b>	<b>8</b>	<b>12</b>	<b>20</b>	<b>13</b>	<b>13</b>	<b>6</b>	<b>13</b>	<b>5</b>	<b>5</b>	<b>2</b>	<b>13</b>	<b>2</b>



**FC Cambriolage**

		2000	2013	2014	2015	2016	2017	2018	2019	2020	2021	2022	2023
<b>Cambriolage dans habitation</b>	Acc.	25	23	28	34	21	23	15	8	8	9	18	
	Tent.	10	7	11	15	14	6	7	4	3	3	5	2
	<b>Total</b>	<b>35</b>	<b>30</b>	<b>39</b>	<b>49</b>	<b>35</b>	<b>29</b>	<b>22</b>	<b>12</b>	<b>11</b>	<b>12</b>	<b>23</b>	<b>2</b>
<b>Cambriolage ds entreprise ou commerce</b>	Acc.	9	6	9		2	4	2	4	3		3	3
	Tent.	6	4	1	1	1	1			1		1	
	<b>Total</b>	<b>15</b>	<b>10</b>	<b>10</b>	<b>1</b>	<b>3</b>	<b>5</b>	<b>2</b>	<b>4</b>	<b>4</b>		<b>4</b>	<b>3</b>
<b>Cambriolage ds service public ou bâtiment administ</b>	Acc.	2		1		1		2	1		1	1	
	Tent.	2	2		1	2	3						
	<b>Total</b>	<b>4</b>	<b>2</b>	<b>1</b>	<b>1</b>	<b>3</b>	<b>3</b>	<b>2</b>	<b>1</b>		<b>1</b>	<b>1</b>	
<b>Cambriolage dans bâtiment (total)</b>	Acc.	36	29	38	34	24	27	19	13	11	10	22	3
	Tent.	18	13	12	17	17	10	7	4	4	3	6	2
	<b>Total</b>	<b>54</b>	<b>42</b>	<b>50</b>	<b>51</b>	<b>41</b>	<b>37</b>	<b>26</b>	<b>17</b>	<b>15</b>	<b>13</b>	<b>28</b>	<b>5</b>

**FC Vol autre**

		2000	2013	2014	2015	2016	2017	2018	2019	2020	2021	2022	2023
<b>Vol à main armée</b>	Acc.	4	1	1			1					2	
	Tent.				1		1			1			
	<b>Total</b>	<b>4</b>	<b>1</b>	<b>1</b>	<b>1</b>		<b>2</b>			<b>1</b>		<b>2</b>	
<b>Vol avec violence sans arme</b>	Acc.	3		1		3	1	3	3		1	4	2
	Tent.	3	1	1	2		1	2	1			1	
	<b>Total</b>	<b>6</b>	<b>1</b>	<b>2</b>	<b>2</b>	<b>3</b>	<b>2</b>	<b>5</b>	<b>4</b>		<b>1</b>	<b>5</b>	<b>2</b>
<b>Vol dans ou sur un véhicule</b>	Acc.	16	7	9	11	7	2	6	4	1	5	3	1
	Tent.	1	2	1	1	4		4		1	1		
	<b>Total</b>	<b>17</b>	<b>9</b>	<b>10</b>	<b>12</b>	<b>11</b>	<b>2</b>	<b>10</b>	<b>4</b>	<b>2</b>	<b>6</b>	<b>3</b>	<b>1</b>
<b>Vol d'armes et explosifs</b>	Acc.	1		1	1	1		1	1		1	2	1
	Tent.												
	<b>Total</b>	<b>1</b>		<b>1</b>	<b>1</b>	<b>1</b>		<b>1</b>	<b>1</b>		<b>1</b>	<b>2</b>	<b>1</b>



**FC Vol autre**

		2000	2013	2014	2015	2016	2017	2018	2019	2020	2021	2022	2023
<b>Vol à l'arraché</b>	Acc.	1	2	1	1			1		1	1		
	Tent.											1	
	<b>Total</b>	<b>1</b>	<b>2</b>	<b>1</b>	<b>1</b>			<b>1</b>		<b>1</b>	<b>1</b>	<b>1</b>	
<b>Vol à la tire</b>	Acc.	1	2		2	3	1			1	1	1	
	Tent.												
	<b>Total</b>	<b>1</b>	<b>2</b>		<b>2</b>	<b>3</b>	<b>1</b>			<b>1</b>	<b>1</b>	<b>1</b>	
<b>Vol à l'étalage</b>	Acc.	4	2	5	1	2	1	2	1	2	2	3	
	Tent.												
	<b>Total</b>	<b>4</b>	<b>2</b>	<b>5</b>	<b>1</b>	<b>2</b>	<b>1</b>	<b>2</b>	<b>1</b>	<b>2</b>	<b>2</b>	<b>3</b>	
<b>Vol par ruse</b>	Acc.	1	1			3			1	1	5	1	
	Tent.	1	1				1						
	<b>Total</b>	<b>2</b>	<b>2</b>			<b>3</b>	<b>1</b>		<b>1</b>	<b>1</b>	<b>5</b>	<b>1</b>	
<b>Vol de métaux</b>	Acc.		4	2	3	1	3	3	3	2	2	2	1
	Tent.												
	<b>Total</b>		<b>4</b>	<b>2</b>	<b>3</b>	<b>1</b>	<b>3</b>	<b>3</b>	<b>3</b>	<b>2</b>	<b>2</b>	<b>2</b>	<b>1</b>
<b>Vol sur les chantiers</b>	Acc.	1	2	1	5	3	5	8	4	2	6	1	
	Tent.					1							
	<b>Total</b>	<b>1</b>	<b>2</b>	<b>1</b>	<b>5</b>	<b>4</b>	<b>5</b>	<b>8</b>	<b>4</b>	<b>2</b>	<b>6</b>	<b>1</b>	
<b>Home-invasion</b>	Acc.						1						
	Tent.						1						
	<b>Total</b>						<b>2</b>						
<b>Vol d'animaux</b>	Acc.		2	1							1		
	Tent.												
	<b>Total</b>		<b>2</b>	<b>1</b>							<b>1</b>		



**Criminalité ICT**

		2000	2013	2014	2015	2016	2017	2018	2019	2020	2021	2022	2023
Fraude de cartes de paiements	Acc.		1		2	1	1		2		1	2	
	Total		1		2	1	1		2		1	2	
Phishing	Acc.			1					2	11	7	9	4
	Tent.									3	1	1	2
	Total			1					2	14	8	10	6
Skimming	Acc.				2		1		1				
	Total				2		1		1				

**FC Autre**

		2000	2013	2014	2015	2016	2017	2018	2019	2020	2021	2022	2023
Violence contre les métiers d'intérêt général	Acc.							2			1	1	
	Total							2			1	1	
Viol collectif	Acc.		1						1				
	Total		1						1				
Graffiti	Acc.		1		1							1	
	Total		1		1							1	
Dégradation de voiture	Acc.	10	20	9	17	8	7	10	12	8	11	15	7
	Tent.	1											
	Total	11	20	9	17	8	7	10	12	8	11	15	7
Rixe au couteau	Acc.								1			1	1
	Total								1			1	1



**PH Violence intrafamiliale (VIF)**

		2000	2013	2014	2015	2016	2017	2018	2019	2020	2021	2022	2023
<b>VIF: physique, dans le couple</b>	Acc.	5	7	10	10	8	8	14	16	15	9	15	4
	Total	5	7	10	10	8	8	14	16	15	9	15	4
<b>VIF: physique, envers des descendants</b>	Acc.				3	2	1	2	2	3		1	
	Tent.												1
	Total				3	2	1	2	2	3		1	1
<b>VIF: physique, envers d'autres membres</b>	Acc.		6	2	2	2		1	2	2	1	7	
	Total		6	2	2	2		1	2	2	1	7	
<b>VIF: sexuelle, dans le couple</b>	Acc.								1				
	Total								1				
<b>VIF: sexuelle, envers des descendants</b>	Acc.		1										
	Total		1										
<b>VIF: psychique, dans le couple</b>	Acc.	2	8	12	3	13	16	6	2	8	11	10	3
	Total	2	8	12	3	13	16	6	2	8	11	10	3
<b>VIF: psychique, envers des descendants</b>	Acc.			1						1			
	Total			1						1			
<b>VIF: psychique, envers d'autres membres</b>	Acc.									1	1	2	
	Total									1	1	2	
<b>VIF: économique, dans le couple</b>	Acc.	1			1			1		1		1	
	Total	1			1			1		1		1	
<b>VIF: économique, envers des descendants</b>	Acc.			1									
	Total			1									
<b>VIF: économique, envers d'autres membres</b>	Acc.	13		1	1			1			1	1	
	Total	13		1	1			1			1	1	



**PH Hormones et dopage**

		2000	2013	2014	2015	2016	2017	2018	2019	2020	2021	2022	2023
<b>Dopage humain</b>	Acc.				1	1			2	1	1		
	Total				1	1			2	1	1		
<b>Engraissement illégal</b>	Acc.			1		1							
	Total			1		1							

**PH Drogues**

		2000	2013	2014	2015	2016	2017	2018	2019	2020	2021	2022	2023
<b>Vente de cocaïne</b>	Acc.						1	2		1			
	Total						1	2		1			
<b>Import-export de cocaïne</b>	Acc.											1	
	Total											1	
<b>Production de drogues synthétiques</b>	Acc.			1		1					2	1	
	Total			1		1					2	1	
<b>Import-export de drogues synthétiques</b>	Acc.							1					
	Total							1					
<b>Vente de drogues synthétiques</b>	Acc.			1	2	1	1	3		1			1
	Total			1	2	1	1	3		1			1
<b>Production de cannabis (culture)</b>	Acc.		1	5	5	2	5	2	2		2	2	
	Total		1	5	5	2	5	2	2		2	2	
<b>Import-export de cannabis en grande quantité</b>	Acc.			1									
	Total			1									
<b>Vente de cannabis en grande quantité</b>	Acc.			1								1	
	Total			1								1	
<b>Import-export d'héroïne</b>	Acc.							1					
	Total							1					



**PH Trafic d'armes**

		2000	2013	2014	2015	2016	2017	2018	2019	2020	2021	2022	2023
<b>Commerce et production d'arme à feu et mun.</b>	Acc.		1		1					2	1		
	Total		1		1					2	1		

**PH Traite des êtres humains**

		2000	2013	2014	2015	2016	2017	2018	2019	2020	2021	2022	2023
<b>TEH - exploitation sexuelle</b>	Acc.	1							1	1		1	
	Total	1							1	1		1	

**PH Violence dans l'espace public**

		2000	2013	2014	2015	2016	2017	2018	2019	2020	2021	2022	2023
<b>Violence physique (transport public)</b>	Acc.					1							
	Total					1							

		2000	2013	2014	2015	2016	2017	2018	2019	2020	2021	2022	2023
<b>Violence physique (voie publique)</b>	Acc.	5	5	5	6	4	6	8	7	2	6	9	2
	Tent.	1											
	Total	6	5	5	6	4	6	8	7	2	6	9	2

		2000	2013	2014	2015	2016	2017	2018	2019	2020	2021	2022	2023
<b>Violence physique (autre endroit public)</b>	Acc.			1	2			1	2	2			
	Total			1	2			1	2	2			

		2000	2013	2014	2015	2016	2017	2018	2019	2020	2021	2022	2023
<b>Violence physique (endroit accessible au public)</b>	Acc.	5	6	5	6	2	2	8	4	4	1	4	
	Tent.				1								
	Total	5	6	5	7	2	2	8	4	4	1	4	

		2000	2013	2014	2015	2016	2017	2018	2019	2020	2021	2022	2023
<b>Violence sexuelle (transport public)</b>	Acc.										1		
	Total										1		

		2000	2013	2014	2015	2016	2017	2018	2019	2020	2021	2022	2023
<b>Violence sexuelle (voie publique)</b>	Acc.	2		1						1		1	
	Tent.												1
	Total	2		1						1		1	1

		2000	2013	2014	2015	2016	2017	2018	2019	2020	2021	2022	2023
<b>Violence sexuelle (autre endroit public)</b>	Acc.		1	1					3			1	
	Total		1	1					3			1	

		2000	2013	2014	2015	2016	2017	2018	2019	2020	2021	2022	2023
<b>Violence sexuelle (endroit accessible au public)</b>	Acc.			1		2		2		1		3	
	Total			1		2		2		1		3	

FPF/DGR/DRI/BIPOL - Statistiques policières de criminalité (date de clôture: 22/09/2023)  
 Les données pour les années 2001 jusqu'à 2012 ne sont plus publiées mais restent disponibles sur demande auprès du service BIPOL.  
 Les données pour 2023 ne concernent que le 1er trimestre.





**PH Violence dans l'espace public**

		2000	2013	2014	2015	2016	2017	2018	2019	2020	2021	2022	2023
<b>Violence psychique (voie publique)</b>	Acc.	6	2	6	6	3	7	2	7		4	10	4
	Total	6	2	6	6	3	7	2	7		4	10	4
<b>Violence psychique (autre endroit public)</b>	Acc.	1				1	1	1	3				
	Total	1				1	1	1	3				
<b>Violence psychique (endroit accessible au public)</b>	Acc.	3	3	6	4	4	5	5	4	2	1	5	
	Total	3	3	6	4	4	5	5	4	2	1	5	
<b>Vol à main armée (voie publique)</b>	Acc.											1	
	Total											1	
<b>Vol à main armée (endroit accessible au public)</b>	Acc.		1									1	
	Tent.				1					1			
	Total		1		1					1		1	
<b>Vol avec violence sans arme (voie publique)</b>	Acc.	1					1	1				1	
	Tent.	1			1								
	Total	2			1		1	1				1	
<b>Vol avec violence sans arme (endr. acces. au pub.)</b>	Acc.	1		1		2		1	1			1	
	Tent.								1				
	Total	1		1		2		1	2			1	

**PH Autre**

		2000	2013	2014	2015	2016	2017	2018	2019	2020	2021	2022	2023
<b>Terrorisme, extrémisme et radicalisme</b>	Acc.			1				2	1				
	Total			1				2	1				
<b>Cyberharcèlement</b>	Acc.		3	6	6	9	11	15	13	4	6	7	2
	Total		3	6	6	9	11	15	13	4	6	7	2
<b>Fraude à l'identité</b>	Acc.		3		1	4	2	5	3	4		4	
	Tent.								1	1		1	
	Total		3		1	4	2	5	4	5		5	



# ***STATISTIQUES POLICIERES DE CRIMINALITE***

---

*LIEU DE PERPETRATION: COMMUNE*

**Zutendaal**

***ANNEXE IV: FAITS ENREGISTRES  
NON CRIMINELS***



Zutendaal

Faits non criminels

Maladies / Décès / Disparition

	2000	2013	2014	2015	2016	2017	2018	2019	2020	2021	2022	2023
Suicide	2	2	1	1	3	3	3	2		2	2	
Personne malade		1		4	4	2	1	2	3	4	6	2
Décès suspect		1	4	1	2	1		4	4	3	3	3
Décès naturel		1										
Disparition (personne disparue)	1	2	12	7	10	6	2	3	3	3	4	1
Accident (sauf roulage)									2			
Autres	1											
<b>Total</b>	<b>4</b>	<b>7</b>	<b>17</b>	<b>13</b>	<b>19</b>	<b>12</b>	<b>6</b>	<b>11</b>	<b>12</b>	<b>12</b>	<b>15</b>	<b>6</b>

Appels

	2000	2013	2014	2015	2016	2017	2018	2019	2020	2021	2022	2023
Alarme	10											
Appels	2	1										
<b>Total</b>	<b>12</b>	<b>1</b>										

Problèmes sociaux

	2000	2013	2014	2015	2016	2017	2018	2019	2020	2021	2022	2023
Différends familiaux	1	2	1	1	1	3	16	18	12	35	32	5
Différend (pas de coups)		2	1				1	1	1	2	2	
Affaire civile	1	3	1				2					
Protection de la jeunesse	1	10	10	12	24	1	1	9			5	1
Autres		2		1	1	2	3	3	1	3	2	1
<b>Total</b>	<b>3</b>	<b>19</b>	<b>13</b>	<b>14</b>	<b>26</b>	<b>6</b>	<b>23</b>	<b>31</b>	<b>14</b>	<b>40</b>	<b>41</b>	<b>7</b>



**Catastrophes**

	2000	2013	2014	2015	2016	2017	2018	2019	2020	2021	2022	2023
Dégâts tempête									1			
Dégâts eau								1				
<b>Total</b>								<b>1</b>	<b>1</b>			

**Ordre public**

	2000	2013	2014	2015	2016	2017	2018	2019	2020	2021	2022	2023
Troubles				1								
<b>Total</b>				<b>1</b>								

**Agissements suspects**

	2000	2013	2014	2015	2016	2017	2018	2019	2020	2021	2022	2023
	1	1	3	2	1	3	4			1		
<b>Total</b>	<b>1</b>	<b>1</b>	<b>3</b>	<b>2</b>	<b>1</b>	<b>3</b>	<b>4</b>			<b>1</b>		

**Objets trouvés**

	2000	2013	2014	2015	2016	2017	2018	2019	2020	2021	2022	2023
						1			1			
<b>Total</b>						<b>1</b>			<b>1</b>			

**Objets perdus**

	2000	2013	2014	2015	2016	2017	2018	2019	2020	2021	2022	2023
	13	131	128	132	181	175	173	136	86	79	83	16
<b>Total</b>	<b>13</b>	<b>131</b>	<b>128</b>	<b>132</b>	<b>181</b>	<b>175</b>	<b>173</b>	<b>136</b>	<b>86</b>	<b>79</b>	<b>83</b>	<b>16</b>



**Autres non-infractions**

	2000	2013	2014	2015	2016	2017	2018	2019	2020	2021	2022	2023
Ordonnance de capture	1	1	1			1	1	2	1			
Non-respect des conditions		2	6	1	3		1					
Procès-verbal d'information	6	14	25	19	13	16	1	1	1	3		
Notification			6	3	1	2	4	5	1	6	1	
Dégradation involontaire câbles (non-télécom)									1			
Demande signalement surveillance électronique											4	
Fonction de contrôle armes										2	1	2
Autres non infractions	4											
<b>Total</b>	<b>11</b>	<b>17</b>	<b>38</b>	<b>23</b>	<b>17</b>	<b>19</b>	<b>7</b>	<b>8</b>	<b>4</b>	<b>11</b>	<b>6</b>	<b>2</b>