

STATISTIQUES POLICIERES DE CRIMINALITE

LIEU DE PERPETRATION: COMMUNE

Zonhoven

2000 - Trimestre 1 2023

Police fédérale - DGRIDRIIBIPOL

STATISTIQUES POLICIERES DE CRIMINALITE

LIEU DE PERPETRATION: COMMUNE

Zonhoven

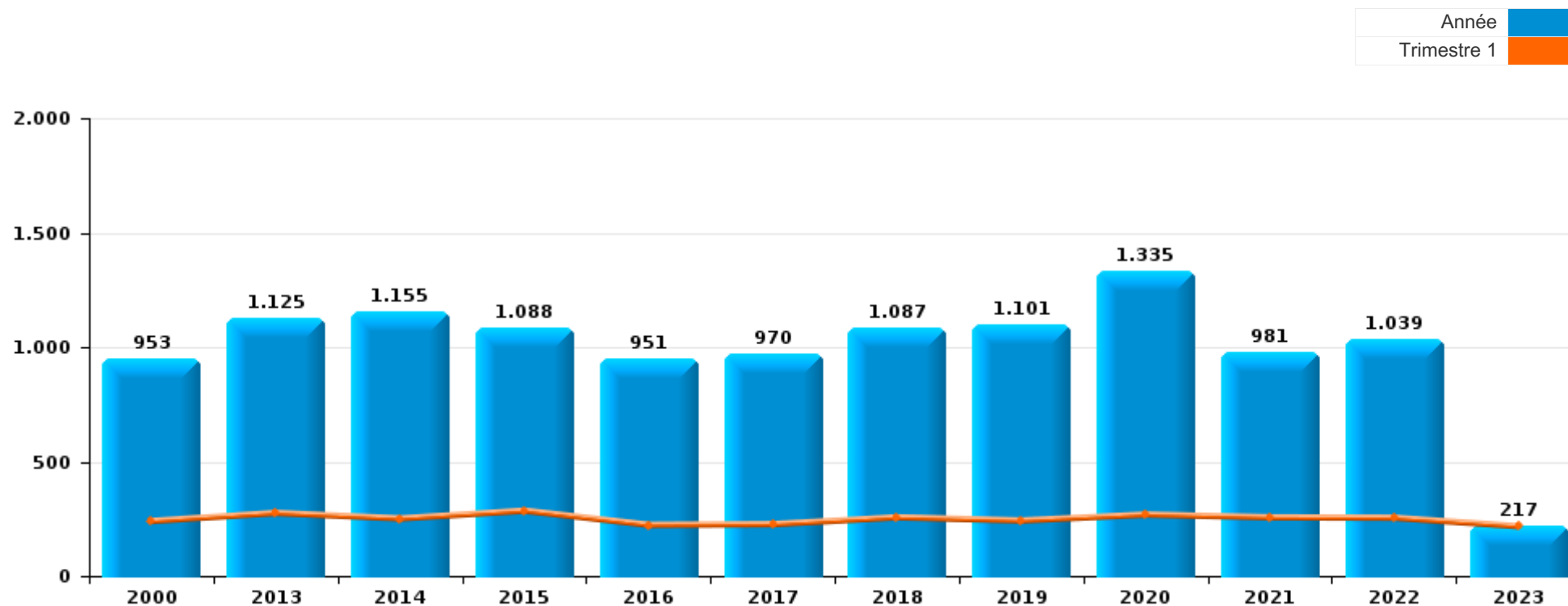
PARTIE I : INFRACTIONS JUDICIAIRES

CRIMINALITE ENREGISTREE COMMISE AU NIVEAU DE LA COMMUNE



Zonhoven

	2000	2013	2014	2015	2016	2017	2018	2019	2020	2021	2022	2023
Nombre total des délits	953	1.125	1.155	1.088	951	970	1.087	1.101	1.335	981	1.039	217



FPF/DGR/DRI/BIPOL - Statistiques policières de criminalité (date de clôture: 22/09/2023)

Les données pour les années 2001 jusqu'à 2012 ne sont plus publiées mais restent disponibles sur demande auprès du service BIPOL.

Les données pour 2023 ne concernent que le 1er trimestre.



Zonhoven

	2000	2013	2014	2015	2016	2017	2018	2019	2020	2021	2022	2023
Vol et extorsion	449	435	426	395	308	320	278	287	175	155	222	41
Dégradation de la propriété	148	107	98	128	103	115	106	86	70	84	64	13
Drogues	31	72	121	89	96	76	161	130	146	109	75	15
Infr. contre l'intégrité physique	65	82	76	62	72	88	82	99	82	87	88	19
Fraude	43	56	66	71	68	64	93	88	95	74	82	12
Infr. contre la sécurité publique	48	47	51	50	39	52	67	61	43	38	46	9
Criminalité informatique		20	13	13	27	10	14	11	107	90	131	32
Infr. contre autres valeurs morales et sentiments	13	55	37	61	49	44	37	30	45	29	40	12
Infr. contre la famille	37	57	58	38	16	37	14	40	16	28	21	5
Registre de population	19	30	27	38	24	25	37	33	38	49	39	8
Protection de la jeunesse		48	48	21	24	18	24	30	29	32	36	6
Santé publique	7				1	2		1	247	42	8	
Législation sur les étrangers	2	24	10	14	14	12	13	25	57	40	46	15
Armes et explosifs	5	33	23	26	18	17	35	27	35	21	21	4
Environnement	29	12	24	21	15	17	17	21	40	14	19	5
Infr. contre la foi publique	13	13	15	16	17	13	13	18	34	19	19	4
Infr. contre les moeurs	10	13	17	12	21	17	19	19	21	15	16	4
Ivresse et alcool	2	6	11	12	9	9	21	34	14	16	26	4
Code pénal social		3	2	1	5	7	16	21	19	21	20	2
Infr. contre l'autorité publique	7	4	6	7	5	9	8	14	2	7	6	1
Législation économique	1	1	3		4	6	10	5	4	1		1
Protection des revenus publics		1	5	1	2	5	9	10				1
Protection de la personne	4	2	2	3	6	1		3	2	3	2	1
Autres lois spéciales	7		3	1		1	2	2	6	2	2	
Pratiques commerciales		1					3	4		3	9	1
Infr. contre la liberté individuelle	3		2	1	3	1	4		1	1		2
Travail	1		3	3	1	1	1	2	2			
Hormones et dopage		1	3	1	2	2			3			
Contravention Code pénal	9								1			
Autres infractions Code pénal			1				2		1			
Exercice illégal de l'autorité publique			4									
Infr. contre la Sécurité de l'Etat				1	2							
Marchand de sommeil				1		1						1
Carte d'identité		2										
Traite des êtres humains				1			1					
Provocation crime ou délits										1		
Sous-total	953	1.125	1.155	1.088	951	970	1.087	1.101	1.335	981	1.039	217
Contravention règlement policier local		10	14	13	16	16	25	24	17	12	24	6
Sous-total		10	14	13	16	16	25	24	17	12	24	6
Total	953	1.135	1.169	1.101	967	986	1.112	1.125	1.352	993	1.063	223

FPF/DGR/DR1/BIPOL - Statistiques policières de criminalité (date de clôture: 22/09/2023)

Les données pour les années 2001 jusqu'à 2012 ne sont plus publiées mais restent disponibles sur demande auprès du service BIPOL.

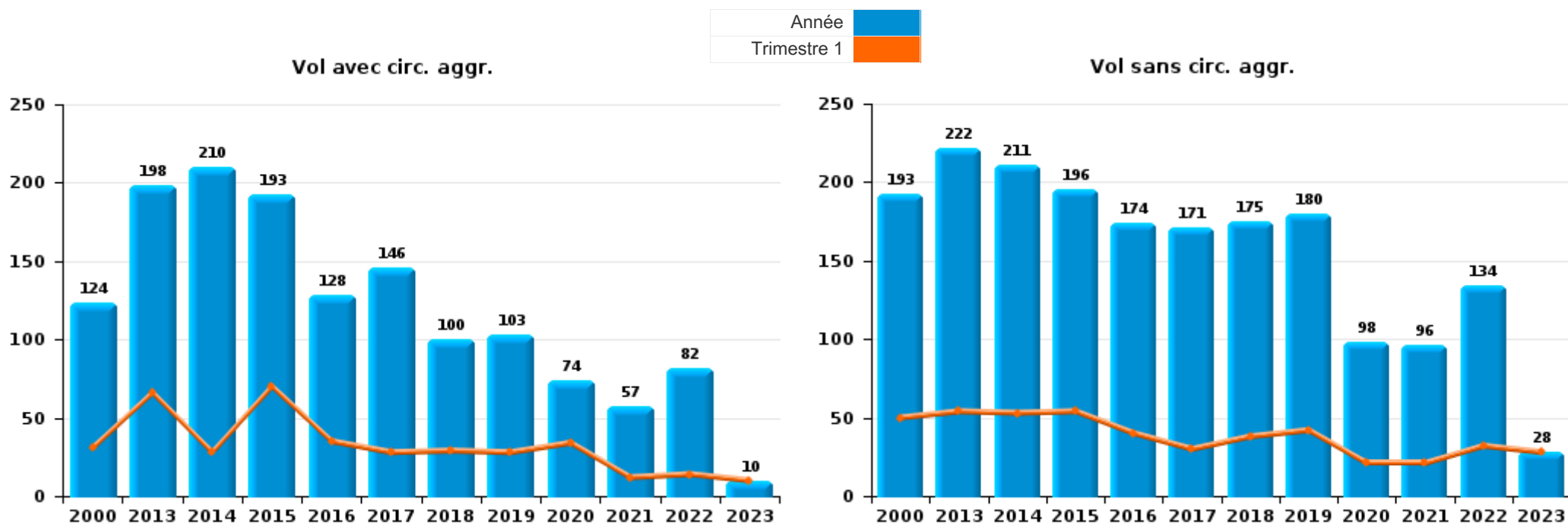
Les données pour 2023 ne concernent que le 1er trimestre.



I.1. Catégorie des infractions : Vol et extorsion (top 5 des infractions au niveau national 2022)

Zonhoven

	2000	2013	2014	2015	2016	2017	2018	2019	2020	2021	2022	2023
Vol sans circ. agr.	193	222	211	196	174	171	175	180	98	96	134	28
Vol avec circ. agr.	124	198	210	193	128	146	100	103	74	57	82	10
Vol non spécifié	132	2	1	1								
Extorsion		13	4	5	6	3	3	4	3	2	6	3
Total	449	435	426	395	308	320	278	287	175	155	222	41



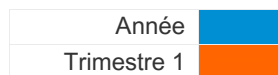
PPF/DGR/DRI/BIPOL - Statistiques policières de criminalité (date de clôture: 22/09/2023)
 Les données pour les années 2001 jusqu'à 2012 ne sont plus publiées mais restent disponibles sur demande auprès du service BIPOL.
 Les données pour 2023 ne concernent que le 1er trimestre.



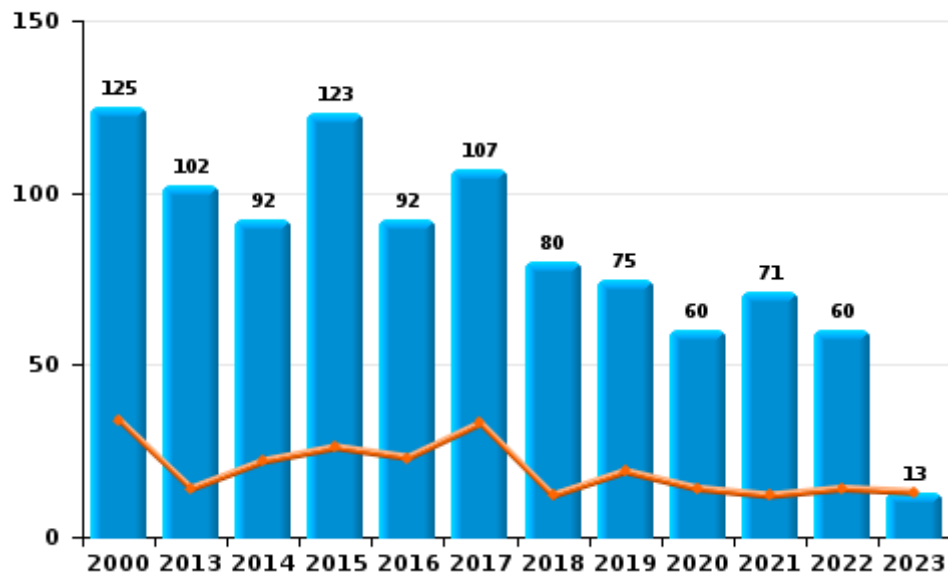
I.2. Catégorie des infractions : Dégradation de la propriété (top 5 des infractions au niveau national 2022)

Zonhoven

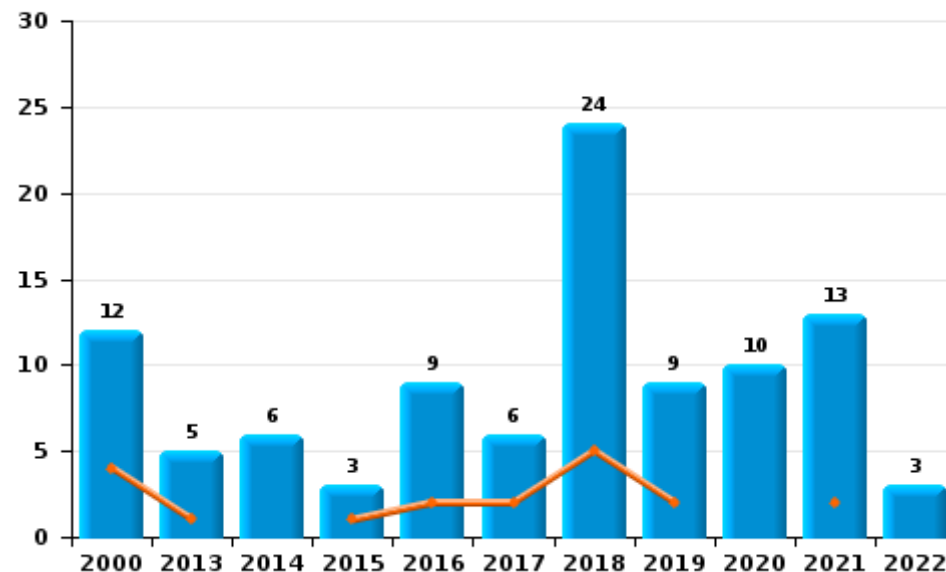
	2000	2013	2014	2015	2016	2017	2018	2019	2020	2021	2022	2023
Vandalisme	125	102	92	123	92	107	80	75	60	71	60	13
Incendie involontaire	8	1	5	3	4	2	17	6	8	7	2	
Incendie volontaire	4	4	1		5	4	7	3	2	6	1	
Destruction, dénaturation, dégradation	11			2	1	1	1	2			1	
Destruction par explosion volontaire					1	1	1					
Total	148	107	98	128	103	115	106	86	70	84	64	13



Vandalisme



Incendie

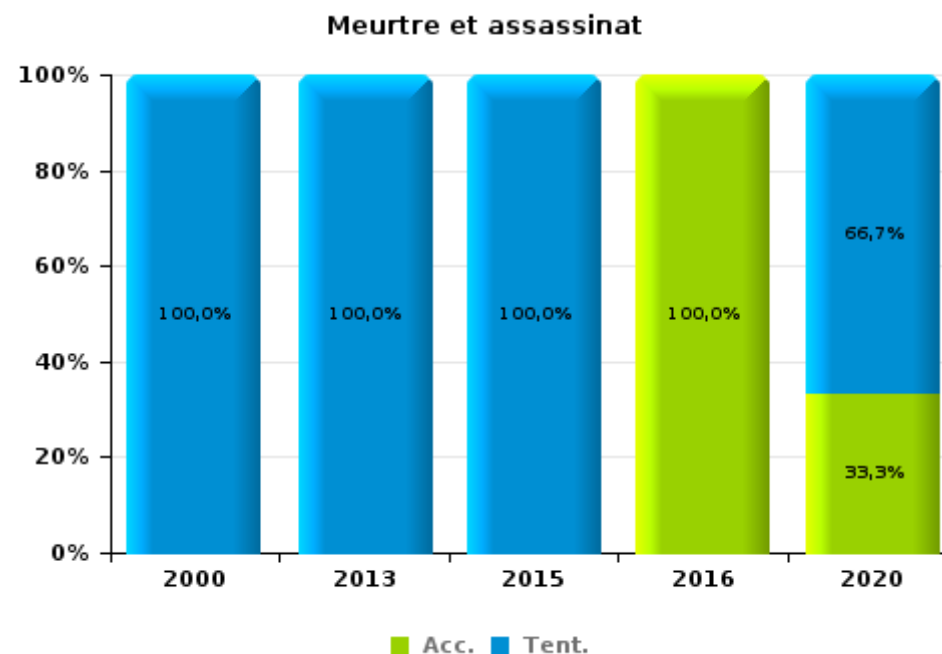
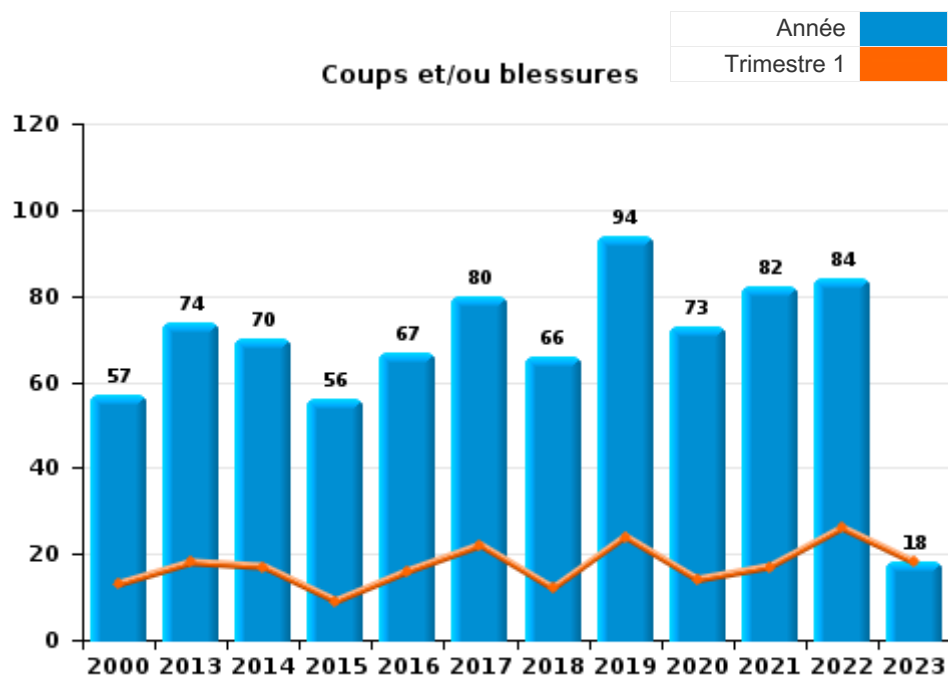




I.3. Catégorie des infractions : Infr. contre l'intégrité physique (top 5 des infractions au niveau national 2022)

Zonhoven

	2000	2013	2014	2015	2016	2017	2018	2019	2020	2021	2022	2023
Coups et/ou blessures	57	74	70	56	67	80	66	94	73	82	84	18
Autres	7	6	6	5	4	8	16	5	6	5	4	1
Meurtre et assassinat	1	2		1	1				3			
Total	65	82	76	62	72	88	82	99	82	87	88	19





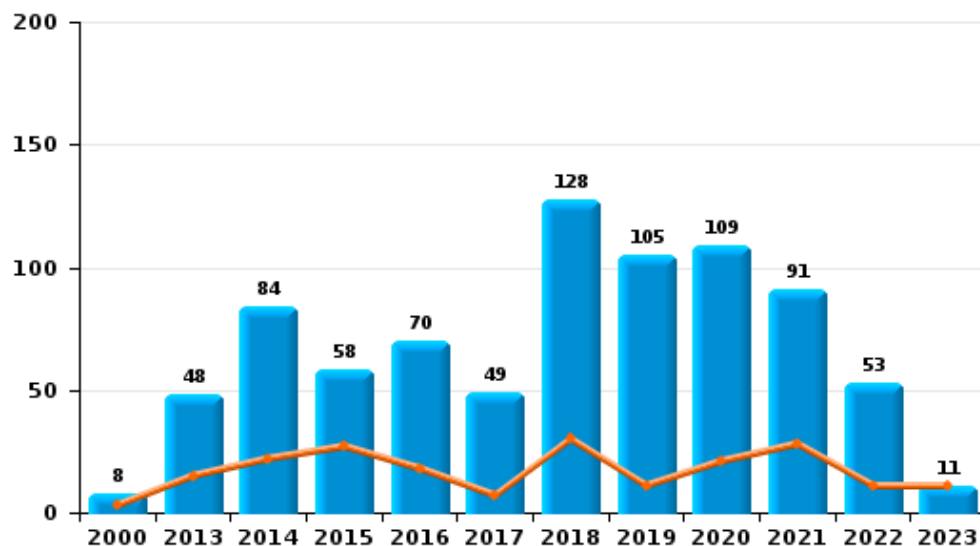
I.4. Catégorie des infractions : Drogues (top 5 des infractions au niveau national 2022)

Zonhoven

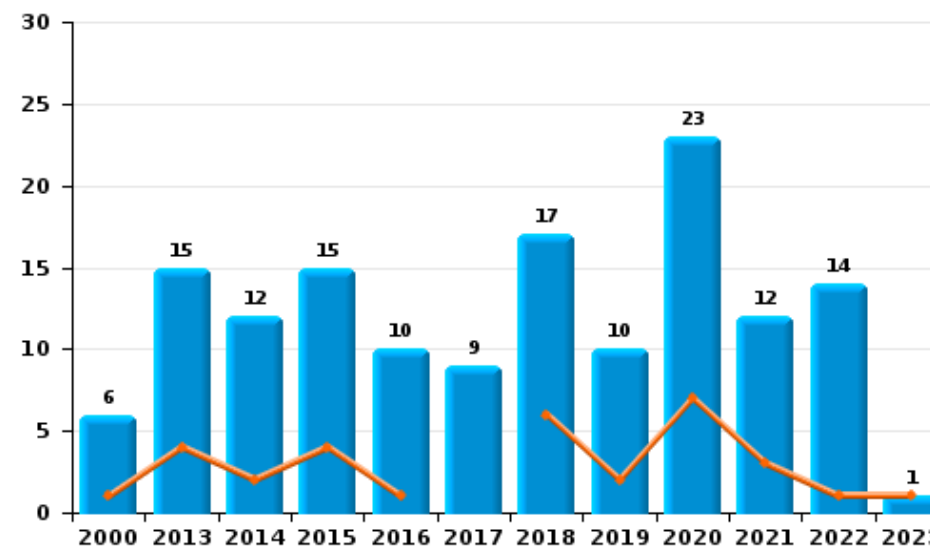
	2000	2013	2014	2015	2016	2017	2018	2019	2020	2021	2022	2023
Détention	8	48	84	58	70	49	128	105	109	91	53	11
Commerce	6	15	12	15	10	9	17	10	23	12	14	1
Fabrication	1	6	10	9	9	9	7	9	8	3	6	2
Usage	13	1			4	2	6	1	3		1	1
Importation et exportation		2	9	5		3	2	4	1	3	1	
Autres	3		6	2	3	4	1	1	2			
Total	31	72	121	89	96	76	161	130	146	109	75	15



Détention



Commerce



FPF/DGR/DRI/BIPOL - Statistiques policières de criminalité (date de clôture: 22/09/2023)
 Les données pour les années 2001 jusqu'à 2012 ne sont plus publiées mais restent disponibles sur demande auprès du service BIPOL.
 Les données pour 2023 ne concernent que le 1er trimestre.



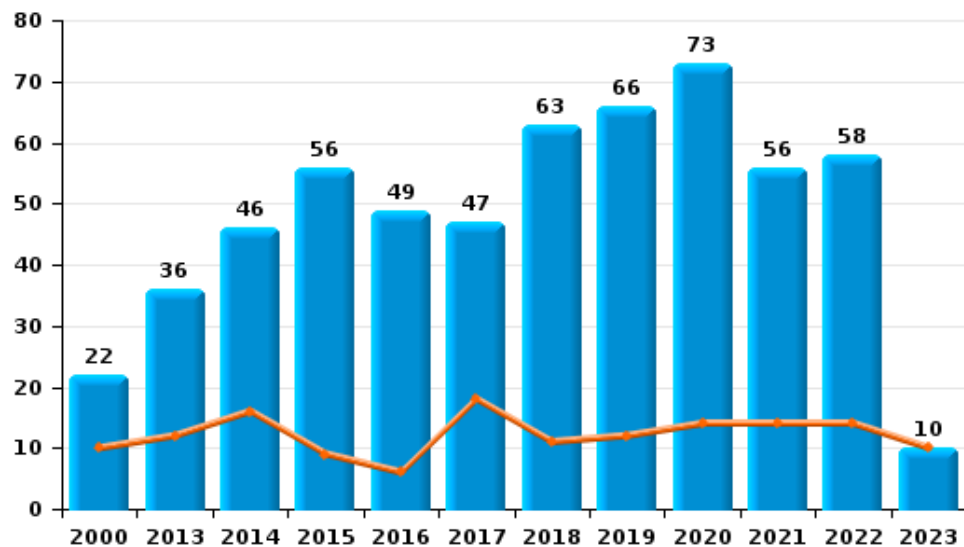
I.5. Catégorie des infractions : Fraude (top 5 des infractions au niveau national 2022)

Zonhoven

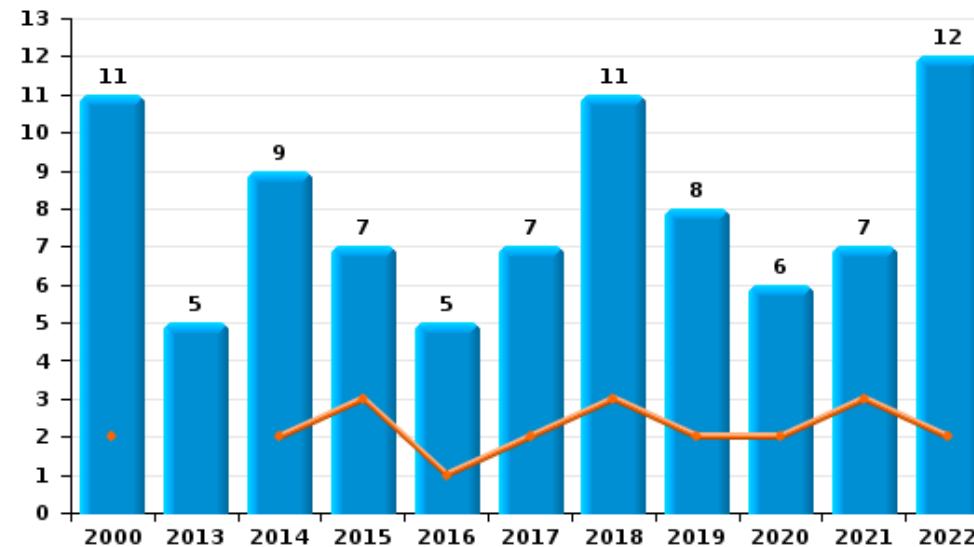
	2000	2013	2014	2015	2016	2017	2018	2019	2020	2021	2022	2023
Escroquerie	22	36	46	56	49	47	63	66	73	56	58	10
Abus de confiance et infr. apparentées	11	5	9	7	5	7	11	8	6	7	12	
Infr. liées à l'insolvabilité		4	3	3	1	4	3	2	8	3	5	1
Fraudes: Autres	2	4	4	2	3		4	5	3	4	4	
Détournement et destruction frauduleuse	2	2	2		5	1	3	2	3	2	1	1
Grivèlerie	3		1	2	4	3	7	2	1	1		
Recel	3	5	1	1	1	2	2	3	1	1	2	
Total	43	56	66	71	68	64	93	88	95	74	82	12



Escroquerie



Abus de confiance et infr. apparentées



FPF/DGR/DRI/BIPOL - Statistiques policières de criminalité (date de clôture: 22/09/2023)

Les données pour les années 2001 jusqu'à 2012 ne sont plus publiées mais restent disponibles sur demande auprès du service BIPOL.
Les données pour 2023 ne concernent que le 1er trimestre.

STATISTIQUES POLICIERES DE CRIMINALITE

LIEU DE PERPETRATION: COMMUNE

Zonhoven

PARTIE II : FIGURES CRIMINELLES / PHENOMENES



Zonhoven

FC Vol moyen de transport

	2000	2013	2014	2015	2016	2017	2018	2019	2020	2021	2022	2023
Vol de voiture	34	14	13	14	6	10	8	5	2	3	3	
Vol de moto	2	4	2	1	1	3	2	2	1	1	1	
Carjacking	1	1		1								
Vol dans les garages	3	1	1	2		2	1					
Vol de vélomoteur	7	3	6	1		5	4	4			2	
Vol de vélo	67	73	71	59	51	49	42	50	20	26	29	10

FC Cambriolage

	2000	2013	2014	2015	2016	2017	2018	2019	2020	2021	2022	2023
Cambriolage dans habitation	116	84	81	92	73	73	42	39	50	34	43	7
Cambriolage ds entreprise ou commerce	25	38	27	36	19	29	11	22	4	6	2	1
Cambriolage ds service public ou bâtiment administ	6	6	15	8	4	3	4	2	1	1	5	
Vol au bélier							1					
Cambriolage dans bâtiment (total)	146	128	123	136	96	105	57	63	55	41	50	8



FC Vol autre

	2000	2013	2014	2015	2016	2017	2018	2019	2020	2021	2022	2023
Vol à main armée	7	1	8	5		7	4				1	1
Vol avec violence sans arme	6	8	6	13	9	7	7	8	8	4	8	4
Vol dans ou sur un véhicule	44	43	62	30	18	29	32	20	18	14	23	2
Vol d'armes et explosifs		1	2	3	1	3	1	1	1	1	3	1
Steaming			1	1								
Vol à l'arraché	2			1			2	2			5	
Vol à la tire	7	9	10	6	12	6	1	3	4	3	4	1
Vol à l'étalage	4	15	21	23	19	14	40	41	24	21	37	3
Vol par ruse	6	5	8	9	3		1	2	1	1	6	2
Vol de métaux	1	6	2	7	2	3		1			2	
Vol sur les chantiers		12	7	10	3	3	1	6	1	2	4	2
Home-invasion						1						
Vol d'animaux	2	6	4	1	1	1	1	3		1	1	
Vol de cargaison		1	7	1	2		1			1		

Criminalité ICT

	2000	2013	2014	2015	2016	2017	2018	2019	2020	2021	2022	2023
Fraude de cartes de paiements		5	4	2	9	1	5	3	9	6	5	
Phishing		1					2	4	37	23	27	7
Ransomware					1	1					2	1
Shouldersurfing		1							2			
Skimming							1		5			

FC Autre

	2000	2013	2014	2015	2016	2017	2018	2019	2020	2021	2022	2023
Violence contre les métiers d'intérêt général		1	4			3	3	4	1	1	1	2
Graffiti		2	4	2	2	1	2	2		2	1	
Dégradation de voiture	10	51	50	53	34	61	36	28	12	27	23	6
Rixe au couteau		1	1						1		2	



PH Violence intrafamiliale (VIF)

	2000	2013	2014	2015	2016	2017	2018	2019	2020	2021	2022	2023
VIF: physique, dans le couple	8	28	23	19	33	30	30	42	25	27	32	5
VIF: physique, envers des descendants		3	4	3	8			5	6	4	5	
VIF: physique, envers d'autres membres	6	4	4	2	6	8	7	6	13	5	7	2
VIF: sexuelle, dans le couple					1							
VIF: psychique, dans le couple	32	40	51	34	12	37	15	43	17	28	24	6
VIF: psychique, envers des descendants								1		2	2	
VIF: psychique, envers d'autres membres						1	1	1	3	1	2	
VIF: économique, dans le couple	1	1	3	2	2	3	3	2	1	2		1
VIF: économique, envers des descendants									1	1	1	
VIF: économique, envers d'autres membres	5	19	9	6	5	2	2	4	5	3	4	

PH Hormones et dopage

	2000	2013	2014	2015	2016	2017	2018	2019	2020	2021	2022	2023
Dopage humain		1	2	3	2	2			2			
Engraissement illégal							1		1			

PH Drogues

	2000	2013	2014	2015	2016	2017	2018	2019	2020	2021	2022	2023
Vente de cocaïne		1		1	1	3	3	3	2	1	1	
Import-export de cocaïne						1						
Production de drogues synthétiques		2	2	2	4		1	2	1		1	1
Import-export de drogues synthétiques		1	1			1	1			1	1	
Vente de drogues synthétiques		7	7	6	5	3	9	5	12	7	10	
Production de cannabis (culture)			4	3	2	6	2	4	1	2	3	1
Vente de cannabis en grande quantité					1				1	1	1	
Import-export d'héroïne						1						
Vente-traffic d'héroïne				1		1						



PH Trafic d'armes

	2000	2013	2014	2015	2016	2017	2018	2019	2020	2021	2022	2023
Commerce et production d'arme à feu et mun.				1			2				1	
Commerce et production d'arme non à feu				1								

PH Traite des êtres humains

	2000	2013	2014	2015	2016	2017	2018	2019	2020	2021	2022	2023
TEH - exploitation sexuelle				2	1		2		1		1	

PH Violence dans l'espace public

	2000	2013	2014	2015	2016	2017	2018	2019	2020	2021	2022	2023
Violence physique (transport public)	2				1			2		2	1	2
Violence physique (voie publique)	14	18	15	13	12	23	18	30	12	19	16	2
Violence physique (autre endroit public)	2	1	1	3	1	2	1	1		1	5	2
Violence physique (endroit accessible au public)	18	12	12	5	3	8	7	11	8	5	6	1
Violence sexuelle (transport public)	1											
Violence sexuelle (voie publique)	1	1	1	3	1			2	1	1	1	
Violence sexuelle (autre endroit public)					3	1	1	1	1		1	1
Violence sexuelle (endroit accessible au public)	1	1	2	2	2		2				1	
Violence psychique (transport public)	1				1	1			1		2	
Violence psychique (voie publique)	6	11	17	10	9	11	8	16	15	10	13	4
Violence psychique (autre endroit public)	2	1									2	
Violence psychique (endroit accessible au public)	8	14	11	6	10	7	8	4	7	7	9	1
Vol à main armée (voie publique)	1		2	3		1	2					
Vol à main armée (endroit accessible au public)	4	1	4	1		3					1	1
Vol avec violence sans arme (transport public)									1			
Vol avec violence sans arme (voie publique)	4	1	1	1		1	2		2	1		1
Vol avec violence sans arme (autre endroit public)					1						1	
Vol avec violence sans arme (endr. acces. au pub.)		2	1	2	1		2	2	1	2	5	



PH Autre

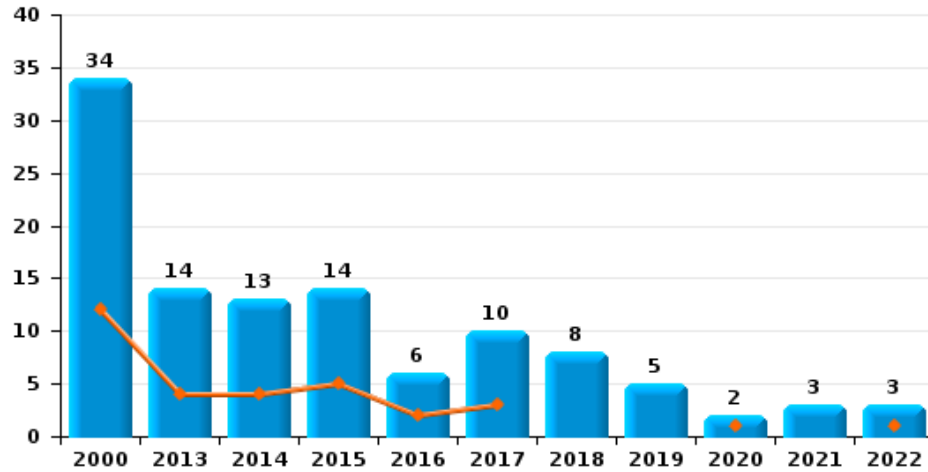
	2000	2013	2014	2015	2016	2017	2018	2019	2020	2021	2022	2023
Faux policiers									2			
Terrorisme, extrémisme et radicalisme				1	2							
Cyberharcèlement	1	20	13	34	17	26	36	20	19	11	19	8
Fraude à l'identité	4	3	5	5	10	5	5	7	31	17	17	3



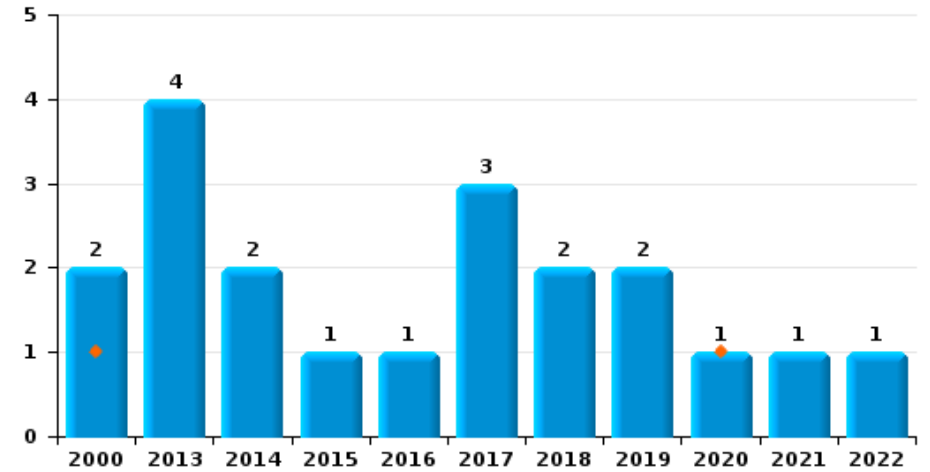
Zonhoven

Année	■
Trimestre 1	■

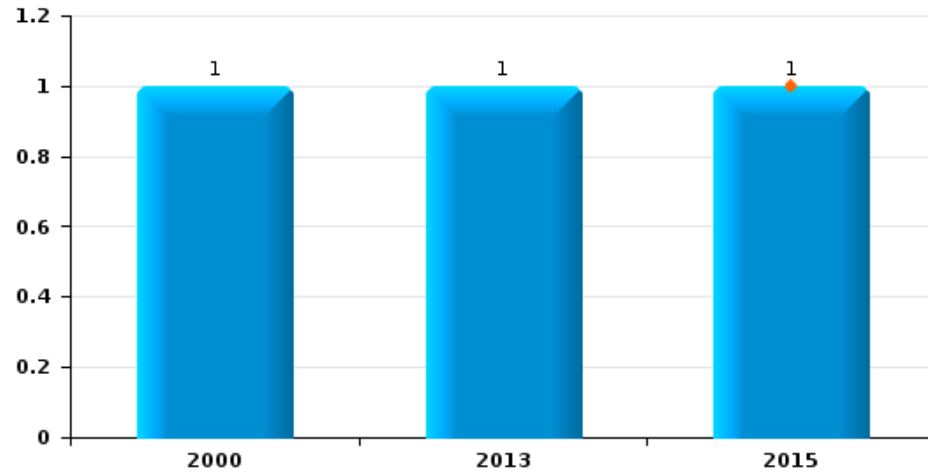
Vol de voiture



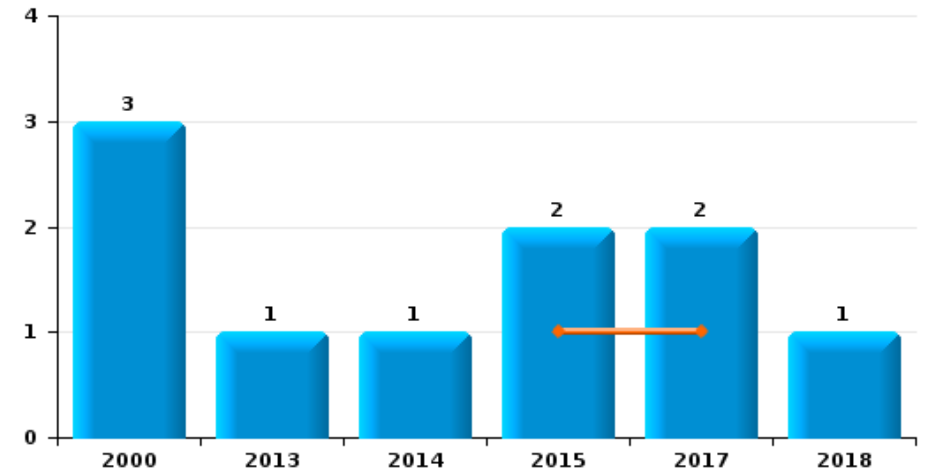
Vol de moto



Carjacking



Vol dans les garages

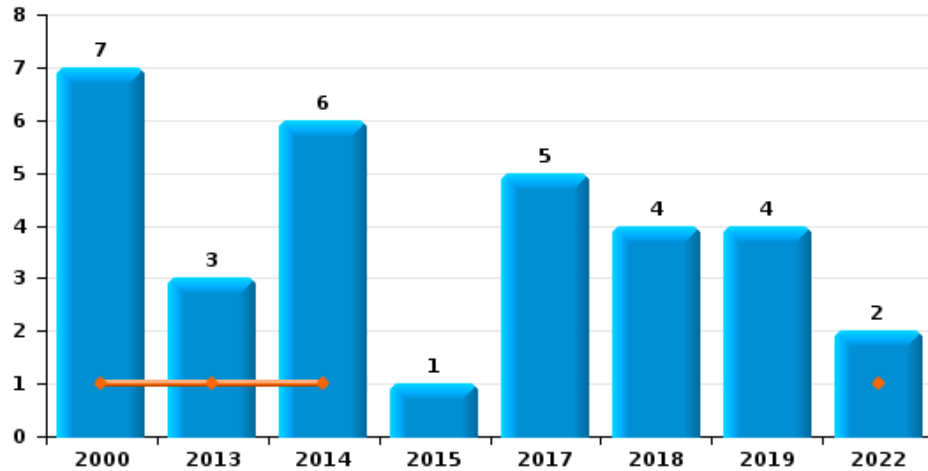




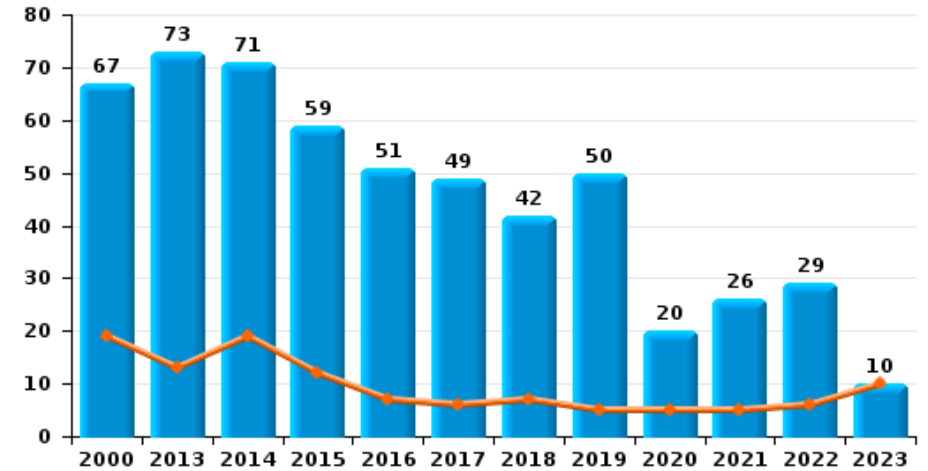
Zonhoven

Année ■
Trimestre 1 ■

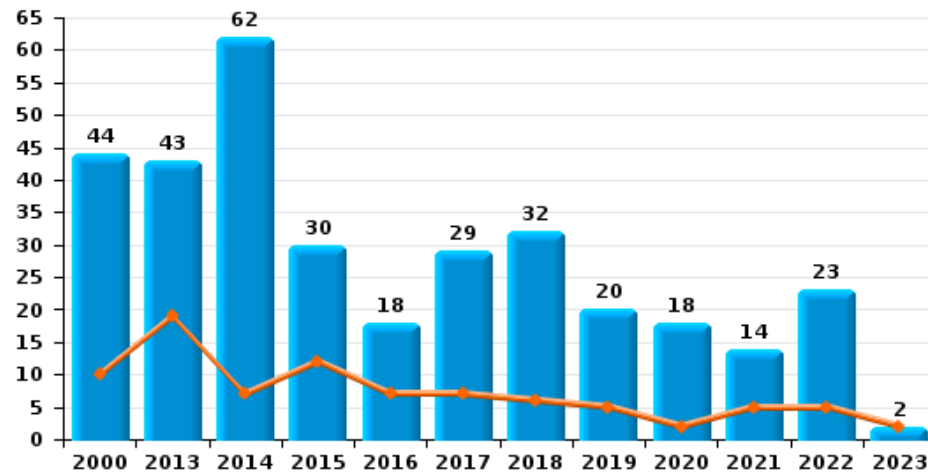
Vol de vélomoteur



Vol de vélo



Vol dans ou sur un véhicule

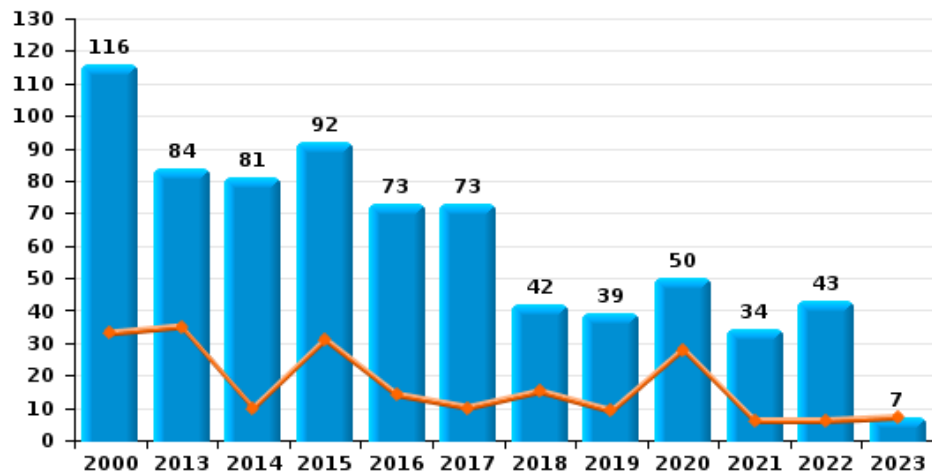




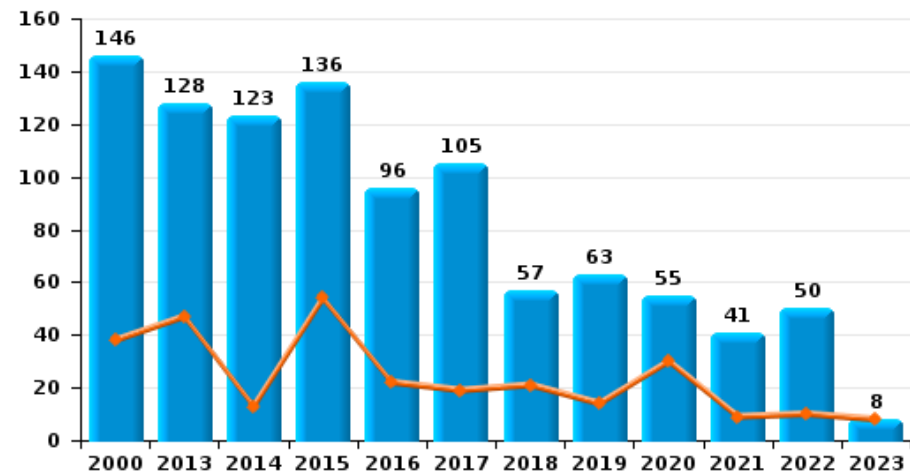
Zonhoven

Année	■
Trimestre 1	■

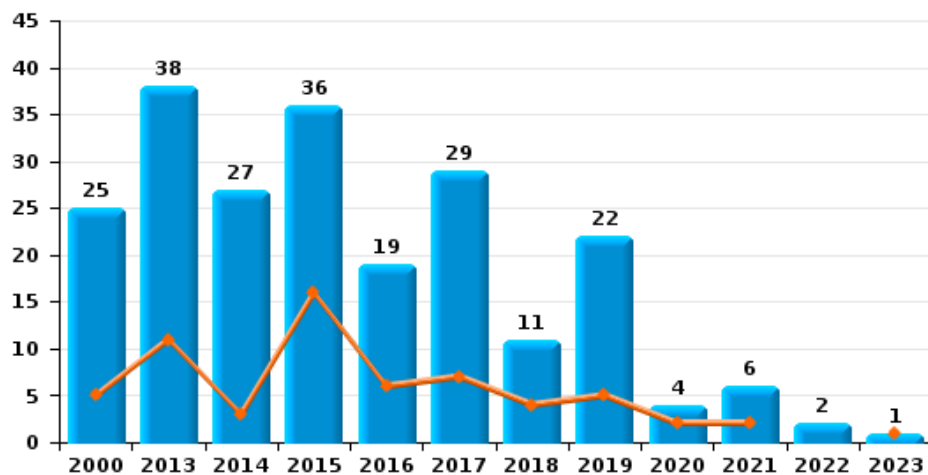
Cambriolage dans habitation



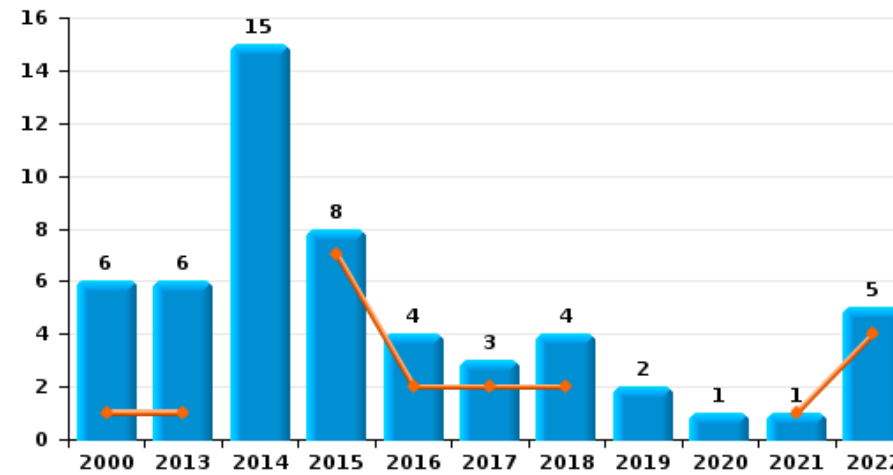
Cambriolage dans bâtiment (total)



Cambriolage ds entreprise ou commerce

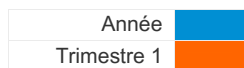


Cambriolage ds service public ou bâtiment administratif

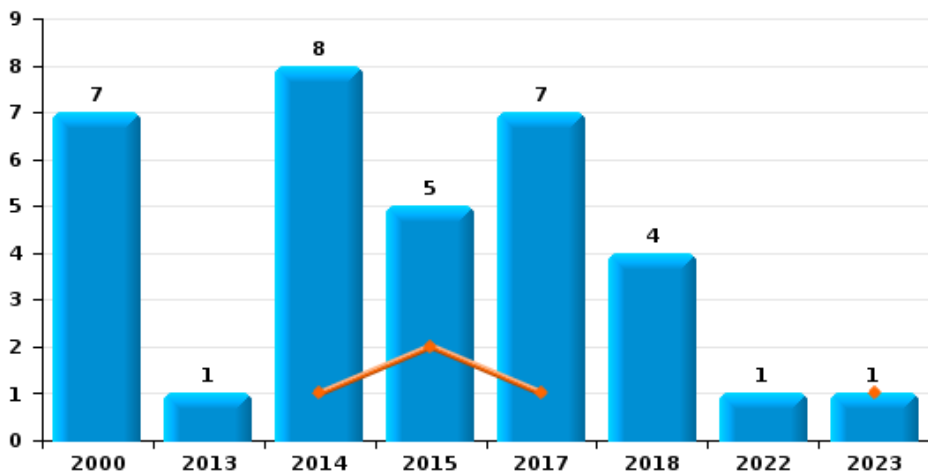




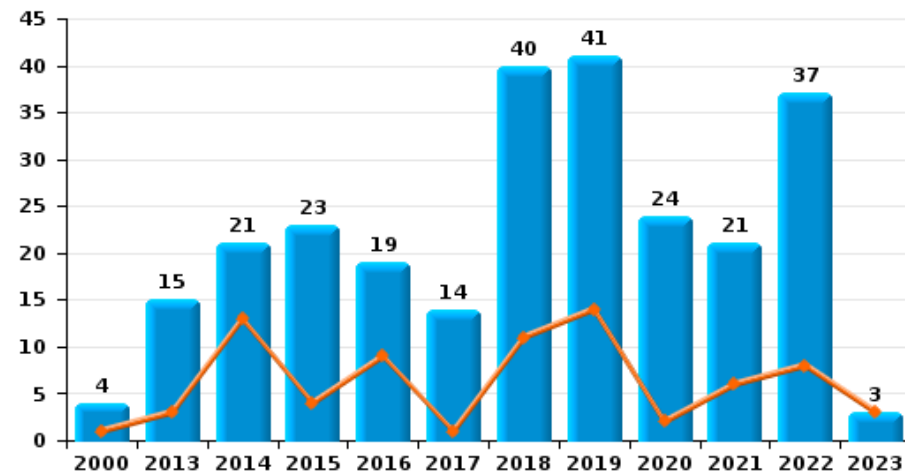
Zonhoven



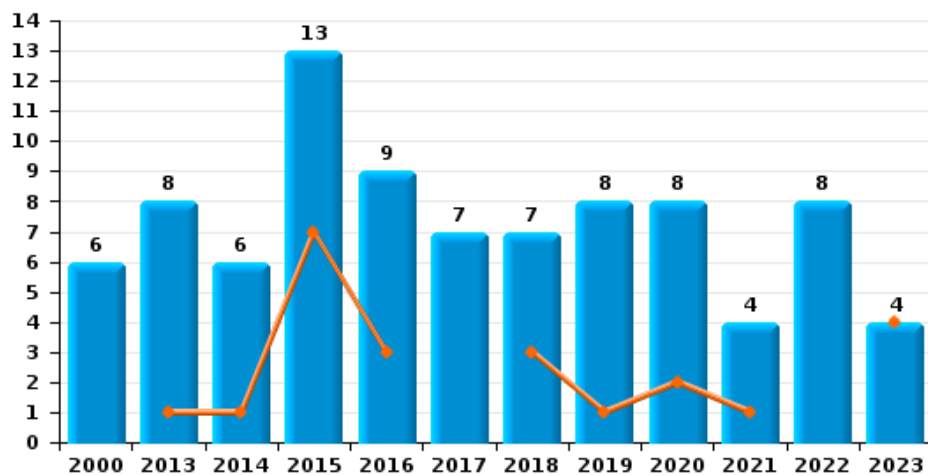
Vol à main armée



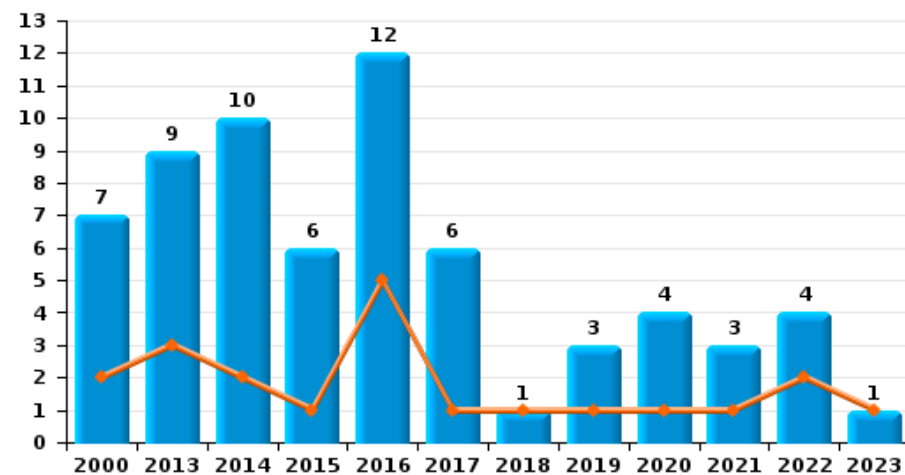
Vol à l'étalage



Vol avec violence sans arme



Vol à la tire

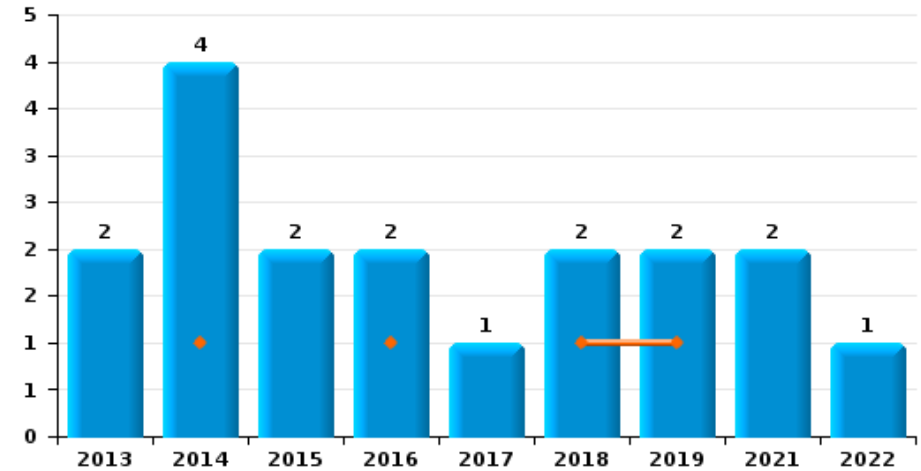




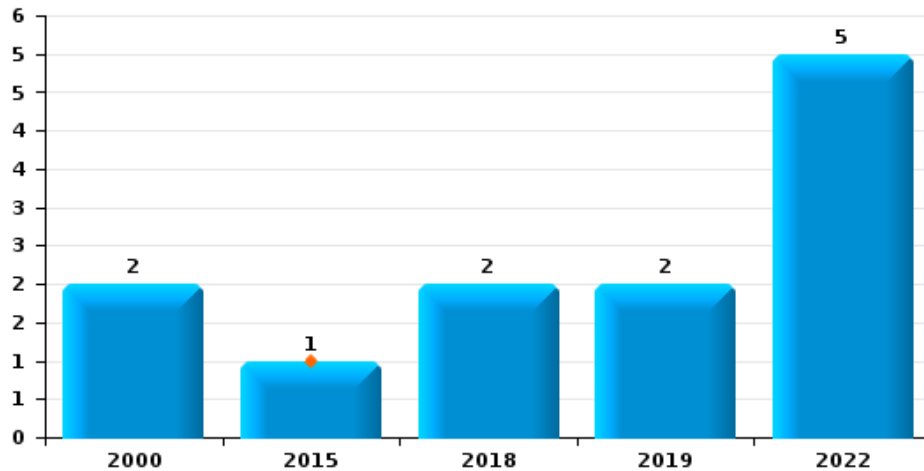
Zonhoven

Année	■
Trimestre 1	■

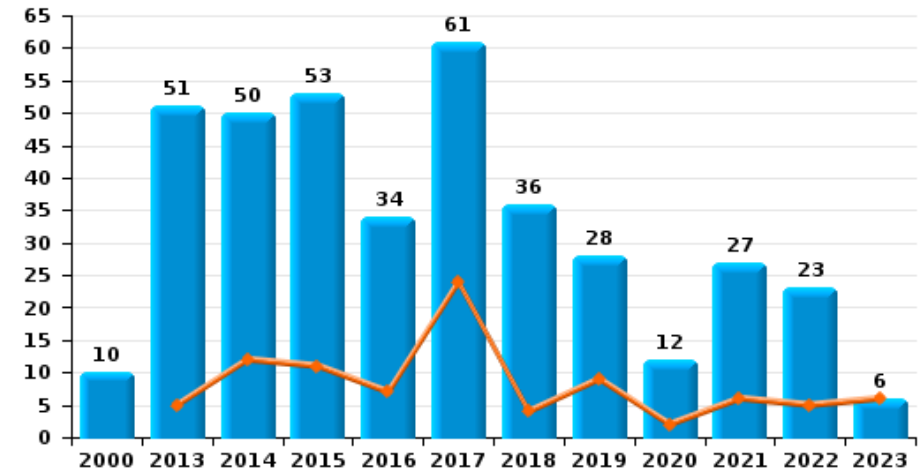
Graffiti



Vol à l'arraché



Dégradation de voiture





Zonhoven

FC Vol moyen de transport

		2000	2013	2014	2015	2016	2017	2018	2019	2020	2021	2022	2023
Vol de voiture	Trim 1	12	4	4	5	2	3			1		1	
	Trim 2	6	2	3	3	2	5	2	1	1			
	Trim 3	5	4	3	4	1	1	3	2			1	1
	Trim 4	11	4	3	2	1	1	3	2			2	1
	Total	34	14	13	14	6	10	8	5	2	3	3	
Vol de moto	Trim 1	1								1			
	Trim 2	1	2				1				1		
	Trim 3		1		1			1	1			1	
	Trim 4		1	2			2	1	1				
	Total	2	4	2	1	1	3	2	2	1	1	1	
Carjacking	Trim 1				1								
	Trim 4	1	1										
	Total	1	1		1								
Vol dans les garages	Trim 1			1		1							
	Trim 2	1	1					1					
	Trim 4	2		1	1	1							
	Total	3	1	1	2	2	1						
Vol de vélomoteur	Trim 1	1	1	1								1	
	Trim 2	2	2				3					1	
	Trim 3	4		3				3	2				
	Trim 4			2	1		2	1	2				
	Total	7	3	6	1		5	4	4				2
Vol de vélo	Trim 1	19	13	19	12	7	6	7	5	5	5	6	10
	Trim 2	17	22	17	18	14	21	12	15	6	6	4	
	Trim 3	12	19	18	18	19	16	17	19	5	8	13	
	Trim 4	19	19	17	11	11	6	6	11	4	7	6	
	Total	67	73	71	59	51	49	42	50	20	26	29	10



FC Cambriolage

		2000	2013	2014	2015	2016	2017	2018	2019	2020	2021	2022	2023
Cambriolage dans habitation	Trim 1	33	35	10	31	14	10	15	9	28	6	6	7
	Trim 2	41	16	17	13	13	13	5	5	9	4	5	
	Trim 3	11	15	8	13	17	18	6	8	6	5	11	
	Trim 4	31	18	46	35	29	32	16	17	7	19	21	
	Total	116	84	81	92	73	73	42	39	50	34	43	7
Cambriolage ds entreprise ou commerce	Trim 1	5	11	3	16	6	7	4	5	2	2		1
	Trim 2	7	15	4	9	4	15	3	5		2		
	Trim 3	6	6	5	3	1	3	1	10	2	1	1	
	Trim 4	7	6	15	8	8	4	3	2		1	1	
	Total	25	38	27	36	19	29	11	22	4	6	2	1
Cambriolage ds service public ou bâtiment administ	Trim 1	1	1		7	2	2	2			1	4	
	Trim 2	1	1	7				2	1			1	
	Trim 3	3	3	6						1			
	Trim 4	1	1	2	1	2	1		1				
	Total	6	6	15	8	4	3	4	2	1	1	5	
Vol au bélier	Trim 2							1					
Total								1					
Cambriolage dans bâtiment (total)	Trim 1	38	47	13	54	22	19	21	14	30	9	10	8
	Trim 2	49	32	28	22	17	28	10	11	9	6	6	
	Trim 3	20	24	19	16	18	21	7	18	9	6	12	
	Trim 4	39	25	63	44	39	37	19	20	7	20	22	
	Total	146	128	123	136	96	105	57	63	55	41	50	8



FC Vol autre

		2000	2013	2014	2015	2016	2017	2018	2019	2020	2021	2022	2023
Vol à main armée	Trim 1			1	2		1						1
	Trim 2	2		1			1						
	Trim 3	1		2			4	2				1	
	Trim 4	4	1	4	3		1	2					
	Total	7	1	8	5		7	4					1
Vol avec violence sans arme	Trim 1		1	1	7	3		3	1	2	1		4
	Trim 2	4	2		2	2	3		5				
	Trim 3		2	3	2	2	1	1	1	6	2	5	
	Trim 4	2	3	2	2	2	3	3	1		1	3	
	Total	6	8	6	13	9	7	7	8	8	4	8	4
Vol dans ou sur un véhicule	Trim 1	10	19	7	12	7	7	6	5	2	5	5	2
	Trim 2	10	11	20	3	3	10	5	10	3	1	4	
	Trim 3	13	6	13	12	6	2	14	3	12	3	13	
	Trim 4	11	7	22	3	2	10	7	2	1	5	1	
	Total	44	43	62	30	18	29	32	20	18	14	23	2
Vol d'armes et explosifs	Trim 1		1				1			1		1	1
	Trim 2						1	1					1
	Trim 3				2	1			1		1	1	
	Trim 4			2	1		1						
	Total		1	2	3	1	3	1	1	1	1	3	1
Steaming	Trim 1				1								
	Trim 4			1									
	Total			1	1								
Vol à l'arraché	Trim 1				1								
	Trim 2	1							1				
	Trim 3	1						1				5	
	Trim 4							1	1				
	Total	2			1			2	2			5	



FC Vol autre

		2000	2013	2014	2015	2016	2017	2018	2019	2020	2021	2022	2023
Vol à la tire	Trim 1	2	3	2	1	5	1	1	1	1	1	2	1
	Trim 2	3	4	1	5	2			1				
	Trim 3		1	3		5	4				2	2	
	Trim 4	2	1	4			1		1	3			
	Total	7	9	10	6	12	6	1	3	4	3	4	1
Vol à l'étalage	Trim 1	1	3	13	4	9	1	11	14	2	6	8	3
	Trim 2		2		8	8	3	4	12	8	6	13	
	Trim 3	1	2	4	7	2	6	7	7	7	5	8	
	Trim 4	2	8	4	4		4	18	8	7	4	8	
	Total	4	15	21	23	19	14	40	41	24	21	37	3
Vol par ruse	Trim 1		2	2	3	2						1	2
	Trim 2	2	1	1	2							1	
	Trim 3			2	1				1	1		3	
	Trim 4	4	2	3	3	1		1	1		1	1	
	Total	6	5	8	9	3		1	2	1	1	6	2
Vol de métaux	Trim 1		2		2		1		1			1	
	Trim 2		1	2	2								
	Trim 3	1	3		2	2	2					1	
	Trim 4				1								
	Total	1	6	2	7	2	3		1			2	
Vol sur les chantiers	Trim 1		4	2		1			3	1	1		2
	Trim 2		4	2	6		3	1					
	Trim 3		2	1	3	2			2			3	
	Trim 4		2	2	1				1		1	1	
	Total		12	7	10	3	3	1	6	1	2	4	2
Home-invasion	Trim 3						1						
	Total						1						



FC Vol autre

		2000	2013	2014	2015	2016	2017	2018	2019	2020	2021	2022	2023
Vol d'animaux	Trim 1			2									
	Trim 2	1	3	2				1	1		1	1	
	Trim 3	1	2		1		1		1				
	Trim 4		1			1			1				
	Total	2	6	4	1	1	1	1	3			1	1
Vol de cargaison	Trim 1					2					1		
	Trim 2							1					
	Trim 3			2									
	Trim 4		1	5	1								
	Total		1	7	1	2		1				1	



Criminalité ICT

		2000	2013	2014	2015	2016	2017	2018	2019	2020	2021	2022	2023
Fraude de cartes de paiements	Trim 1			1	2	2	1			2		3	
	Trim 2		1	2					2	1	1	2	
	Trim 3				5			4	1	2			
	Trim 4		4	1		2		1		4	5		
Total			5	4	2	9	1	5	3	9	6	5	
Phishing	Trim 1									3	7	9	7
	Trim 2								1	15	3	6	
	Trim 3							2	1	8	3	5	
	Trim 4		1						2	11	10	7	
Total			1					2	4	37	23	27	7
Ransomware	Trim 1												1
	Trim 2				1								
	Trim 3										2		
	Trim 4					1							
Total					1	1					2		1
Shouldersurfing	Trim 1									2			
	Trim 4		1										
Total			1							2			
Skimming	Trim 3									2			
	Trim 4							1		3			
Total								1		5			



FC Autre

		2000	2013	2014	2015	2016	2017	2018	2019	2020	2021	2022	2023
Violence contre les métiers d'intérêt général	Trim 1		1	3					1				2
	Trim 2			1			1						
	Trim 3							2	1	1	1	1	
	Trim 4						2	1	2				
Total			1	4			3	3	4	1	1	1	2
Graffiti	Trim 1			1		1		1	1				
	Trim 2				2	1	1				2	1	
	Trim 3								1				
	Trim 4		2	3				1					
Total			2	4	2	2	1	2	2		2	1	
Dégradation de voiture	Trim 1		5	12	11	7	24	4	9	2	6	5	6
	Trim 2	1	11	12	11	7	15	17	11	1	9	8	
	Trim 3	4	12	17	21	11	8	9	4	6	8	7	
	Trim 4	5	23	9	10	9	14	6	4	3	4	3	
Total		10	51	50	53	34	61	36	28	12	27	23	6
Rixe au couteau	Trim 1									1		1	
	Trim 3		1	1								1	
Total			1	1						1		2	



PH Violence intrafamiliale (VIF)

		2000	2013	2014	2015	2016	2017	2018	2019	2020	2021	2022	2023
VIF: physique, dans le couple	Trim 1	2	6	4	3	7	7	5	13	3	5	10	5
	Trim 2	2	5	5	3	9	11	3	11	10	4	7	
	Trim 3	2	7	9	11	8	5	12	9	4	6	7	
	Trim 4	2	10	5	2	9	7	10	9	8	12	8	
	Total	8	28	23	19	33	30	30	42	25	27	32	5
VIF: physique, envers des descendants	Trim 1		1	1	1	3				1	1	2	
	Trim 2		2	1	1	1				3	1		
	Trim 3			1		3			4		1		
	Trim 4			1	1	1			1	2	1	3	
	Total		3	4	3	8			5	6	4	5	
VIF: physique, envers d'autres membres	Trim 1	2	3		1	2	1	2		4	2	1	2
	Trim 2	1		3	1	3	3	1	1	2	1	3	
	Trim 3	2		1		1		3	5	3	1	2	
	Trim 4	1	1				4	1		4	1	1	
	Total	6	4	4	2	6	8	7	6	13	5	7	2
VIF: sexuelle, dans le couple	Trim 3				1								
Total					1								
VIF: psychique, dans le couple	Trim 1	2	6	12	6	2	5	1	15	3	4	2	6
	Trim 2	13	6	12	5	3	8	6	11	5	12	11	
	Trim 3	7	12	13	15	2	6	4	13	5	9	4	
	Trim 4	10	16	14	8	5	18	4	4	4	3	7	
	Total	32	40	51	34	12	37	15	43	17	28	24	6
VIF: psychique, envers des descendants	Trim 1								1		1		
	Trim 2											2	
	Trim 3										1		
	Total								1		2	2	



PH Violence intrafamiliale (VIF)

		2000	2013	2014	2015	2016	2017	2018	2019	2020	2021	2022	2023
VIF: psychique, envers d'autres membres	Trim 1							1	1				
	Trim 2									2	1		
	Trim 3											1	
	Trim 4						1			1		1	
Total							1	1	1	3	1	2	
VIF: économique, dans le couple	Trim 1		1				1		1		1		1
	Trim 2	1						2	1				
	Trim 3			2	2			1		1	1		
	Trim 4			1		2	2						
Total		1	1	3	2	2	3	3	2	1	2		1
VIF: économique, envers des descendants	Trim 1										1		
	Trim 2									1		1	
Total										1	1	1	
VIF: économique, envers d'autres membres	Trim 1	2	3	3	3	1		2	1	1	1		
	Trim 2		5	2	2	2			2		1	2	
	Trim 3	2	5	2		1	1		1	2	1	1	
	Trim 4	1	6	2	1	1	1			2		1	
Total		5	19	9	6	5	2	2	4	5	3	4	



PH Hormones et dopage

		2000	2013	2014	2015	2016	2017	2018	2019	2020	2021	2022	2023
Dopage humain	Trim 1			1		1	1						
	Trim 2				1	1				1			
	Trim 3		1	1	1		1						
	Trim 4				1					1			
Total			1	2	3	2	2			2			
Engraissement illégal	Trim 1							1					
	Trim 4									1			
	Total							1		1			



PH Drogues

		2000	2013	2014	2015	2016	2017	2018	2019	2020	2021	2022	2023
Vente de cocaïne	Trim 1		1					1					
	Trim 2				1	2				1			
	Trim 3			1				1	1		1	1	
	Trim 4					1	1	2	1				
	Total		1		1	1	3	3	3	3	2	1	1
Import-export de cocaïne	Trim 2					1							
Total						1							
Production de drogues synthétiques	Trim 1			1					1	1			1
	Trim 2		2	1		2			1				
	Trim 3			1		1						1	
	Trim 4				1	1		1					
	Total		2	2	2	4		1	2	1		1	1
Import-export de drogues synthétiques	Trim 1							1					
	Trim 2					1							
	Trim 3			1								1	
	Trim 4		1								1		
	Total		1	1			1	1			1	1	
Vente de drogues synthétiques	Trim 1		4	1	2	1		3	1	6	2		
	Trim 2		2	2	1	1	2	2		4	1	2	
	Trim 3			4	3	1		3	4	1	3	6	
	Trim 4		1			2	1	1		1	1	2	
	Total		7	7	6	5	3	9	5	12	7	10	
Production de cannabis (culture)	Trim 1			1	1		1	2	2				1
	Trim 2			1	1	1	1		1			1	
	Trim 3					1	4		1	1	1	1	
	Trim 4			2	1						1	1	
	Total			4	3	2	6	2	4	1	2	3	1



PH Drogues

		2000	2013	2014	2015	2016	2017	2018	2019	2020	2021	2022	2023
Vente de cannabis en grande quantité	Trim 1										1		
	Trim 3											1	
	Trim 4				1					1			
	Total				1					1	1	1	
Import-export d'héroïne	Trim 2						1						
	Total						1						
Vente-traffic d'héroïne	Trim 2			1		1							
	Total			1		1							



PH Trafic d'armes

		2000	2013	2014	2015	2016	2017	2018	2019	2020	2021	2022	2023
Commerce et production d'arme à feu et mun.	Trim 1				1							1	
	Trim 2							1					
	Trim 3							1					
Total					1			2				1	
Commerce et production d'arme non à feu	Trim 1				1								
	Total				1								



PH Traite des êtres humains

		2000	2013	2014	2015	2016	2017	2018	2019	2020	2021	2022	2023
TEH - exploitation sexuelle	Trim 1											1	
	Trim 2				1					1			
	Trim 3				1	1		2					
Total					2	1		2		1		1	



PH Violence dans l'espace public

		2000	2013	2014	2015	2016	2017	2018	2019	2020	2021	2022	2023
Violence physique (transport public)	Trim 1					1			1				2
	Trim 2	1									1		
	Trim 3										1	1	
	Trim 4	1							1				
	Total	2				1			2		2	1	2
Violence physique (voie publique)	Trim 1	3	4	4		4	7	3	8	3	4	2	2
	Trim 2	6	4	2	3	2	8	4	11	4	7	5	
	Trim 3	2	7	6	7	1	3	7	4	3	7	5	
	Trim 4	3	3	3	3	5	5	4	7	2	1	4	
	Total	14	18	15	13	12	23	18	30	12	19	16	2
Violence physique (autre endroit public)	Trim 1			1			2					3	2
	Trim 2	1			1	1		1					
	Trim 3		1						1		1		
	Trim 4	1			2							2	
	Total	2	1	1	3	1	2	1	1		1	5	2
Violence physique (endroit accessible au public)	Trim 1	4	2	4			3	2	3	2		1	1
	Trim 2	4	3	3	1		2	1	3		2	1	
	Trim 3	6	4	1	2	1	1	4	2	4	1	3	
	Trim 4	4	3	4	2	2	2		3	2	2	1	
	Total	18	12	12	5	3	8	7	11	8	5	6	1
Violence sexuelle (transport public)	Trim 2	1											
Total	1												
Violence sexuelle (voie publique)	Trim 1	1			1						1		
	Trim 2		1		1							1	
	Trim 3				1	1			2	1			
	Trim 4			1									
	Total	1	1	1	3	1			2	1	1	1	



PH Violence dans l'espace public

		2000	2013	2014	2015	2016	2017	2018	2019	2020	2021	2022	2023
Violence sexuelle (autre endroit public)	Trim 1						1		1				1
	Trim 2				1								
	Trim 3				1						1		
	Trim 4				1	1			1				
Total					3	1	1	1	1	1	1	1	1
Violence sexuelle (endroit accessible au public)	Trim 1			2									
	Trim 2				2								
	Trim 3	1	1		1		1					1	
	Trim 4			1			1						
Total		1	1	2	2	2	2	2				1	
Violence psychique (transport public)	Trim 1				1					1		2	
	Trim 2					1							
	Trim 3	1											
Total		1			1	1				1		2	
Violence psychique (voie publique)	Trim 1	2		4		1	3	4	3	3	3	3	4
	Trim 2	1	3	6	1	2	1	2	4	2	3	3	
	Trim 3	1	5	4	1	2	4		6	8	3	4	
	Trim 4	2	3	3	8	4	3	2	3	2	1	3	
Total		6	11	17	10	9	11	8	16	15	10	13	4
Violence psychique (autre endroit public)	Trim 1		1									1	
	Trim 2	2										1	
Total		2	1									2	
Violence psychique (endroit accessible au public)	Trim 1	3	4	2		2		2	1	3	3	2	1
	Trim 2	1	2	4	2	3	3	3	2	1	3	2	
	Trim 3	1	3	3	1	4	2		1	2	1	1	
	Trim 4	3	5	2	3	1	2	3		1		4	
Total		8	14	11	6	10	7	8	4	7	7	9	1



PH Violence dans l'espace public

		2000	2013	2014	2015	2016	2017	2018	2019	2020	2021	2022	2023
Vol à main armée (voie publique)	Trim 1				1								
	Trim 3	1		2			1	1					
	Trim 4				2			1					
	Total	1		2	3		1	2					
Vol à main armée (endroit accessible au public)	Trim 1			1									1
	Trim 2	2		1									
	Trim 3						2					1	
	Trim 4	2	1	2	1		1						
Total	4	1	4	1		3						1	1
Vol avec violence sans arme (transport public)	Trim 3									1			
Total										1			
Vol avec violence sans arme (voie publique)	Trim 1				1			1		1			1
	Trim 2	2											
	Trim 3		1				1			1	1		
	Trim 4	2		1				1					
Total	4	1	1	1		1	2		2	1		1	
Vol avec violence sans arme (autre endroit public)	Trim 2					1							
	Trim 3											1	
	Total					1						1	
Vol avec violence sans arme (endr. acces. au pub.)	Trim 1		1		1			1	1	1			
	Trim 2		1						1				
	Trim 3			1	1			1			1	3	
	Trim 4					1					1	2	
Total		2	1	2	1		2	2	1	2	5		



PH Autre

		2000	2013	2014	2015	2016	2017	2018	2019	2020	2021	2022	2023
Faux policiers	Trim 4									2			
	Total									2			
Terrorisme, extrémisme et radicalisme	Trim 1				2								
	Trim 4			1									
	Total			1	2								
Cyberharcèlement	Trim 1		3	2	5	6	7	13	5	4	3	2	8
	Trim 2		7	2	7	5	3	10	3	3	6	4	
	Trim 3		6	5	14	4	8	7	5	6		6	
	Trim 4	1	4	4	8	2	8	6	7	6	2	7	
	Total	1	20	13	34	17	26	36	20	19	11	19	8
Fraude à l'identité	Trim 1	2		2	2	1	2			6	4	4	3
	Trim 2	1	2	1	2	3	3	1	2	2	3	2	
	Trim 3			1	1	3		1	4	13	4	7	
	Trim 4	1	1	1		3		3	1	10	6	4	
	Total	4	3	5	5	10	5	5	7	31	17	17	3



Zonhoven

2022

FC Vol moyen de transport

	Jan	Fév	Mar	Mai	Juin	Juil	Août	Sep	Oct	Nov	Déc	Total
Vol de voiture		1						1			1	3
Vol de moto							1					1
Vol de vélomoteur			1		1							2
Vol de vélo	1	3	2	2	2	1	5	7	2	3	1	29

FC Cambriolage

	Jan	Fév	Mar	Avr	Mai	Juin	Juil	Août	Sep	Oct	Nov	Déc	Total
Cambriolage dans habitation		5	1	2	2	1	2	1	8	8	3	10	43
Cambriolage ds entreprise ou commerce								1		1			2
Cambriolage ds service public ou bâtiment administ	1	2	1	1									5
Cambriolage dans bâtiment (total)	1	7	2	3	2	1	2	2	8	9	3	10	50



FC Vol autre

	Jan	Fév	Mar	Avr	Mai	Juin	Juil	Août	Sep	Oct	Nov	Déc	Total
Vol à main armée							1						1
Vol avec violence sans arme							2	3		1	1	1	8
Vol dans ou sur un véhicule	1	1	3	1	1	2	2	4	7		1		23
Vol d'armes et explosifs		1			1			1					3
Vol à l'arraché							3	2					5
Vol à la tire	1		1					2					4
Vol à l'étalage	1	5	2	3	5	5	4	2	2	6	1	1	37
Vol par ruse	1				1		3				1		6
Vol de métaux			1					1					2
Vol sur les chantiers							1	1	1			1	4
Vol d'animaux					1								1

Criminalité ICT

	Jan	Fév	Mar	Avr	Mai	Juin	Juil	Août	Sep	Oct	Nov	Déc	Total
Fraude de cartes de paiements			3			2							5
Phishing	3	5	1	1	2	3		3	2	2	3	2	27
Ransomware							2						2

FC Autre

	Jan	Fév	Mar	Avr	Mai	Juin	Juil	Août	Sep	Nov	Déc	Total
Violence contre les métiers d'intérêt général									1			1
Graffiti					1							1
Dégradation de voiture	4	1		4	2	2	3	2	2	1	2	23
Rixe au couteau			1					1				2



PH Violence intrafamiliale (VIF)

	Jan	Fév	Mar	Avr	Mai	Juin	Juil	Août	Sep	Oct	Nov	Déc	Total
VIF: physique, dans le couple	3	3	4		3	4	1	3	3	4	1	3	32
VIF: physique, envers des descendants		1	1									3	5
VIF: physique, envers d'autres membres			1		2	1	1		1		1		7
VIF: psychique, dans le couple		1	1	8	3		2	1	1	3		4	24
VIF: psychique, envers des descendants				1	1								2
VIF: psychique, envers d'autres membres								1		1			2
VIF: économique, envers des descendants						1							1
VIF: économique, envers d'autres membres					2				1			1	4

PH Drogues

	Avr	Juin	Juil	Août	Sep	Oct	Déc	Total
Vente de cocaïne			1					1
Production de drogues synthétiques				1				1
Import-export de drogues synthétiques					1			1
Vente de drogues synthétiques	2		3	1	2	1	1	10
Production de cannabis (culture)		1		1			1	3
Vente de cannabis en grande quantité			1					1

PH Trafic d'armes

	Jan	Total
Commerce et production d'arme à feu et mun.	1	1

PH Traite des êtres humains

	Jan	Total
TEH - exploitation sexuelle	1	1



PH Violence dans l'espace public

	Jan	Fév	Mar	Avr	Mai	Juin	Juil	Août	Sep	Oct	Nov	Déc	Total
Violence physique (transport public)									1				1
Violence physique (voie publique)	1		1	3		2		4	1	1		3	16
Violence physique (autre endroit public)			3							2			5
Violence physique (endroit accessible au public)			1			1		3				1	6
Violence sexuelle (voie publique)				1									1
Violence sexuelle (autre endroit public)							1						1
Violence sexuelle (endroit accessible au public)									1				1
Violence psychique (transport public)			2										2
Violence psychique (voie publique)	2	1		2	1		1	1	2		1	2	13
Violence psychique (autre endroit public)		1				1							2
Violence psychique (endroit accessible au public)		1	1		1	1		1		3		1	9
Vol à main armée (endroit accessible au public)							1						1
Vol avec violence sans arme (autre endroit public)							1						1
Vol avec violence sans arme (endr. acces. au pub.)							1	2		1		1	5

PH Autre

	Jan	Fév	Mar	Avr	Juin	Juil	Août	Sep	Oct	Nov	Déc	Total
Cyberharcèlement			2	2	2	1	3	2	3	3	1	19
Fraude à l'identité	1	1	2	1	1		4	3	2	1	1	17



2023

FC Vol moyen de transport

	Jan	Mar	Total
Vol de vélo	9	1	10

FC Cambriolage

	Fév	Mar	Total
Cambriolage dans habitation	4	3	7
Cambriolage ds entreprise ou commerce	1		1
Cambriolage dans bâtiment (total)	5	3	8

FC Vol autre

	Jan	Fév	Mar	Total
Vol à main armée		1		1
Vol avec violence sans arme	1	2	1	4
Vol dans ou sur un véhicule		2		2
Vol d'armes et explosifs		1		1
Vol à la tire		1		1
Vol à l'étalage		3		3
Vol par ruse		2		2
Vol sur les chantiers		1	1	2

Criminalité ICT

	Jan	Mar	Total
Phishing	3	4	7
Ransomware		1	1



FC Autre

	Jan	Fév	Mar	Total
Violence contre les métiers d'intérêt général		2		2
Dégradation de voiture	2	2	2	6

PH Violence intrafamiliale (VIF)

	Jan	Fév	Mar	Total
VIF: physique, dans le couple	2	1	2	5
VIF: physique, envers d'autres membres		1	1	2
VIF: psychique, dans le couple	4	2		6
VIF: économique, dans le couple	1			1

PH Drogues

	Jan	Total
Production de drogues synthétiques	1	1
Production de cannabis (culture)	1	1

PH Violence dans l'espace public

	Jan	Fév	Mar	Total
Violence physique (transport public)	1		1	2
Violence physique (voie publique)	2			2
Violence physique (autre endroit public)		2		2
Violence physique (endroit accessible au public)		1		1
Violence sexuelle (autre endroit public)	1			1
Violence psychique (voie publique)		3	1	4
Violence psychique (endroit accessible au public)	1			1
Vol à main armée (endroit accessible au public)		1		1
Vol avec violence sans arme (voie publique)		1		1



PH Autre

	Jan	Fév	Mar	Total
Cyberharcèlement	2	5	1	8
Fraude à l'identité		2	1	3

STATISTIQUES POLICIERES DE CRIMINALITE

LIEU DE PERPETRATION: COMMUNE

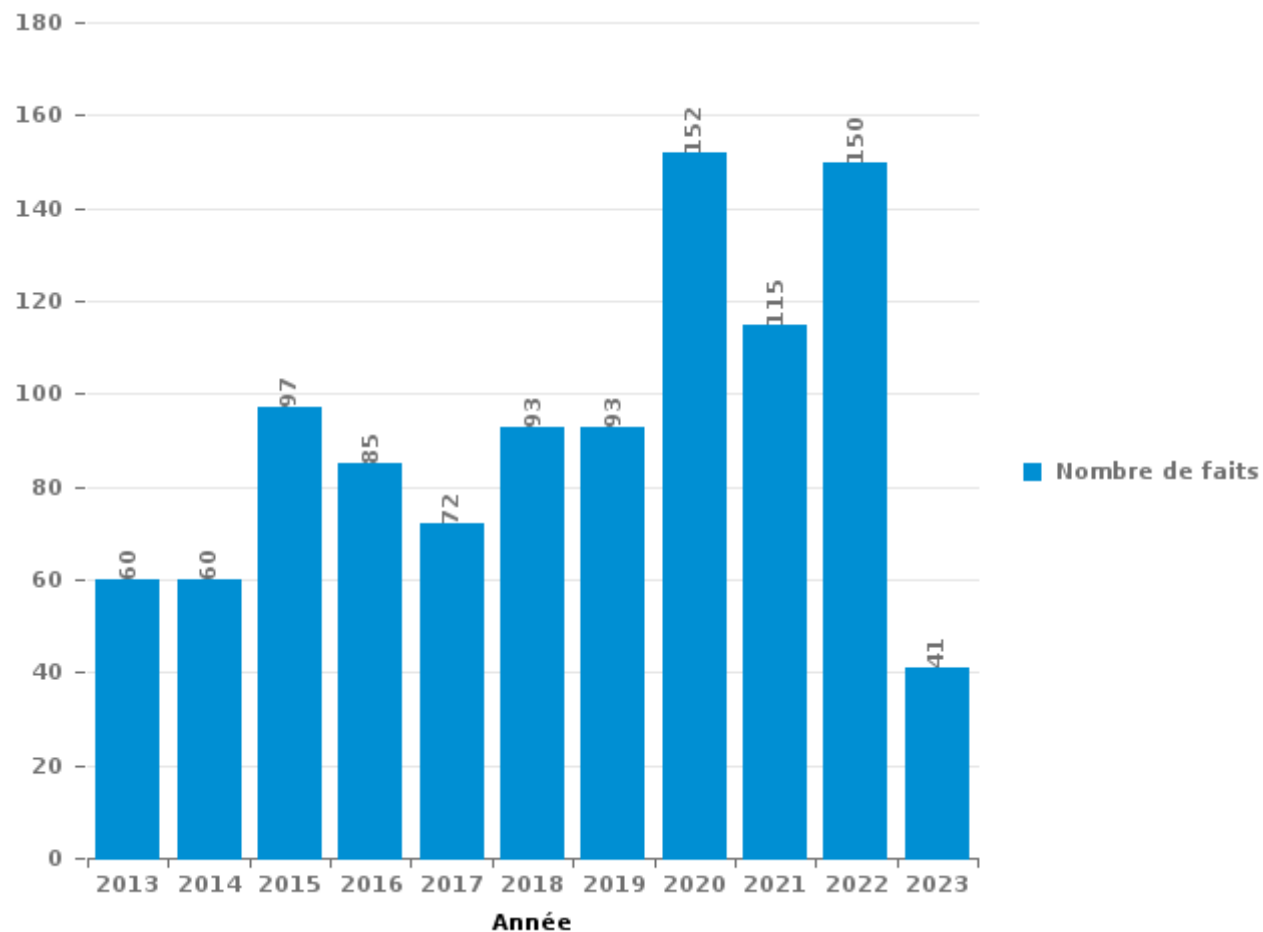
Zonhoven

PARTIE III : ICT



Zonhoven

Nombre total de délits avec un élément ICT/online, depuis 2013





Criminalité ICT/online au sens strict

Infractions (exhaustif)

	2013	2014	2015	2016	2017	2018	2019	2020	2021	2022	2023
Code pénal social: Infr. contre foi publique en droit pénal social: Faux en informatique				1							
Criminalité informatique: Faux en informatique:	1		1					44	34	43	8
Criminalité informatique: Fraude informatique:	8	10	7	19	3	10	6	53	49	73	19
Criminalité informatique: Hacking:	3	2	4	6	6	4	5	10	6	11	4
Criminalité informatique: Sabotage:	8	1	1	2	1				1	4	1
Infr. contre autres valeurs morales et sentiments: Violation de communication par particulier:				1							
Total:	20	13	13	29	10	14	11	107	90	131	32

Figures criminelles (à considérer spécifiquement – ne pas additionner avec d'autres éléments – risque de double comptage!)

	2013	2014	2015	2016	2017	2018	2019	2020	2021	2022	2023
Fraude de cartes de paiements	5	4	2	9	1	5	3	9	6	5	
Phishing	1					2	4	37	23	27	7
Ransomware				1	1					2	1
Shouldersurfing	1							2			
Skimming						1		5			



Criminalité ICT/online au sens large

Infractions (uniquement si code-fait existe)

	2013	2014	2015	2016	2017	2018	2019	2020	2021	2022	2023
Fraude: Escroquerie: Fraude par internet	27	27	42	36	29	40	54	64	46	47	10
Infr. contre les mœurs: Grooming (contact par ICT avec mineur < 16 ans):					1				1	1	
Infr. contre les mœurs: Pornographie infantine: Accès pornographie infantine via technologie							1				
Infr. contre les mœurs: Voyeurisme: Diffusion enregistrement nudité ou intimité					4			3	2		
Total:	27	27	42	36	34	40	55	67	49	48	10

Figures criminelles (à considérer spécifiquement – ne pas additionner avec d'autres éléments – risque de double comptage!)

	2013	2014	2015	2016	2017	2018	2019	2020	2021	2022	2023
Cyberharcèlement	20	13	34	17	26	36	20	19	11	19	8

STATISTIQUES POLICIERES DE CRIMINALITE

LIEU DE PERPETRATION: COMMUNE

Zonhoven

PARTIE IV : DESTINATION LIEU



Zonhoven

Vol et extorsion

	2000	2013	2014	2015	2016	2017	2018	2019	2020	2021	2022	2023
Habitation: maison	128	88	81	95	82	72	48	52	43	40	40	8
Magasin	24	41	50	42	35	38	52	53	28	26	42	3
Voie publique	86	40	36	31	25	30	29	23	16	10	25	2
Inconnue	13	21	28	19	20	18	12	10	17	9	15	7
Habitation: allée	21	21	32	15	5	24	22	11	15	7	7	1
Parking	24	21	23	13	8	11	13	8	6	5	8	1
Habitation: non précisée	11	22	21	19	14	11	14	5	7	5	11	
Entreprise	20	29	15	17	7	13	5	12	2	4	7	2
Culture et loisirs	18	18	10	16	11	10	10	15		3	9	2
Habitation: dépendances	12	24	12	17	13	10	16	5	3	6	1	
Emplacement de vélo		8	9	10	22	14	6	17	5	6	7	3
Habitation: appartement	4	15	8	14	10	9	10	8	13	7	5	2
Horeca	33	11	13	7	3	6	4	4	2	1	4	1
Habitation: garage	8	10	12	6	7	10	2	4	8	3	9	1
Autre	6	1	9	6	7	8	7	10	1	1	1	
Arrêt de bus / tram	3	13	8	5		3	7	5	2	5	3	1
Infrastructure sportive	5	4	8	7	6	7	4	9		2		1
Chantier		12	7	10	3	3	1	6	1	2	4	2
Institution d'enseignement	6	5	11		5	3	5	4	1	3	6	
Terrain	6	4	6	4	5	2		5		2	4	
Service public	3	3	4	5	3	3	1	2		1	4	1
Habitation: autre	3	4	3		3	2	4	7			2	
Médecin / dentiste / pharmacien			2	10	1	5	1					1
Service		5	1	4	4	1	1	2			1	
Maison de repos		4		5		4		1	2			
Station de bus / métro et gare de chemin de fer		3	4	2	1			2			2	2
Station essence	1	1		5	2	1	1	3		2		
Banque / institution financière	1	2	2	3	3	1	1		1			
Moyen de transport: voiture	4		2	2	1	1	1	1			1	
Edifice religieux / lieu du culte	4			1	1		1		1	3	1	
Bâtiment administratif	2	1	2	3							1	
Stade	2	2	2									
Cimetière			3	1						1		
Moyen de transport: autre		1	1	1							1	
Moyen de transport: camion		1			1			2				
Moyen de transport: train / tram / métro								1		1		
Aéroport											1	
Guichet automatique			1									
Hôpital	1											
Moyen de transport: autobus / autocar									1			
Total	449	435	426	395	308	320	278	287	175	155	222	41

FPF/DGR/DR/BIPOL - Statistiques policières de criminalité (date de clôture: 22/09/2023)
 Les données pour les années 2001 jusqu'à 2012 ne sont plus publiées mais restent disponibles sur demande auprès du service BIPOL.
 Les données pour 2023 ne concernent que le 1er trimestre.



Dégradation de la propriété

	2000	2013	2014	2015	2016	2017	2018	2019	2020	2021	2022	2023
Habitation: résidence principale	40	18	23	38	29	25	24	19	23	14	15	5
Voie publique	28	30	19	23	23	29	27	22	13	25	16	
Parking	17	13	13	12	12	15	9	10	3	4	8	4
Habitation: allée	7	5	7	7	6	13	12	4	6	6	4	2
Habitation: non précisée	2	2	8	5	3	6	3	3	5	5	3	1
Habitation: jardin	7	6	3	9	3	1	5	3	1	2	1	
Terrain	4	6	4	4	4	3	3	4	5	3	1	
Culture et loisirs	11	5	2	5	3		1	2	3	1	1	
Inconnue	3	2	5	1	2	5	4	1	1	3	3	1
Entreprise	3	4	3	3	1	3	1	1		3	3	
Autre	1	1	1	5		4	2	2	1	3		
Infrastructure sportive	2		2	2	3	2	1	2	1	4	1	
Habitation: dépendances	5	1		2	2	1	3		1	2		
Habitation: résidence secondaire		4	1		3			3	3	1	1	
Horeca	4	1		2	1			2		1		
Magasin	3	2		2	1		3					
Habitation: garage	1	1	1		2		3		1		1	
Moyen de transport: voiture	4		1	1		2			1	1		
Edifice religieux / lieu du culte		1	1	2	1		1			2	1	
Cimetière					2	3				2	1	
Institution d'enseignement	1	1	1			1	1	1		1	1	
Service public	3								1		2	
Arrêt de bus / tram				1		1		1			1	
Bâtiment administratif				1	1		1	1				
Chantier		1				1	1			1		
Emplacement de vélo		1						3				
Service			1	2	1							
Stade	1	1							1			
Maison de repos			1				1					
Moyen de transport: autre								2				
Station essence		1	1									
Banque / institution financière				1								
Eaux intérieures et maritimes	1											
Total	148	107	98	128	103	115	106	86	70	84	64	13



Zonhoven

Infractions contre l'intégrité physique

	2000	2013	2014	2015	2016	2017	2018	2019	2020	2021	2022	2023
Habitation	23	42	40	34	49	40	46	53	51	49	54	9
Voie publique	16	21	16	14	9	24	15	29	15	21	18	3
Habitation: allée	3	4		3	3	4	2		3		2	
Horeca	8	3	1		2	2		1	2	2	2	
Inconnue	1	1	5	3	3	2	1	1		2	1	
Terrain			2	1	1	3	1	2	1	4	3	1
Culture et loisirs	5	2	1				3	1	4	1	1	
Parking	1	1	2			2	1	4		1	1	1
Entreprise	1	1	2		1	2	1	1		1	1	
Habitation: jardin		1	1			1	2		3	1	1	1
Magasin	3	1				1	2	2	1	1		
Institution d'enseignement	1		1		1	1	1	2		1	1	1
Autre				3	1	2	2					
Infrastructure sportive			1	2			1		2		1	
Service public	1		1			1	1				1	2
Stade	1	2	1	1			1					
Station essence		1	1			2		1				
Arrêt de bus / tram					1			1		1		
Médecin / dentiste / pharmacien		1	1				1					
Moyen de transport: autre					1					1		
Service		1		1								
Station de bus / métro et gare de chemin de fer								1			1	
Bâtiment administratif						1						
Bureau de police	1											
Installation militaire							1					
Moyen de transport: autobus / autocar												1
Moyen de transport: train / tram / métro										1		
Total	65	82	76	62	72	88	82	99	82	87	88	19

STATISTIQUES POLICIERES DE CRIMINALITE

LIEU DE PERPETRATION: COMMUNE

Zonhoven

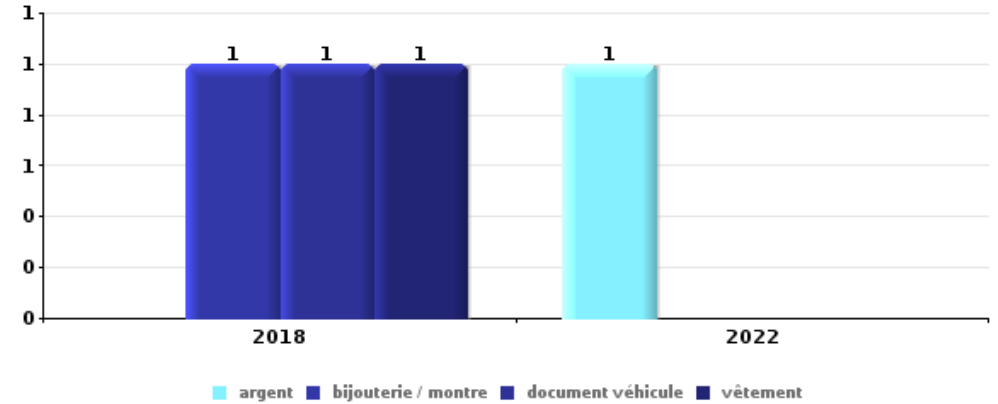
PARTIE V : OBJETS ET MOYENS DE TRANSPORT



Zonhoven

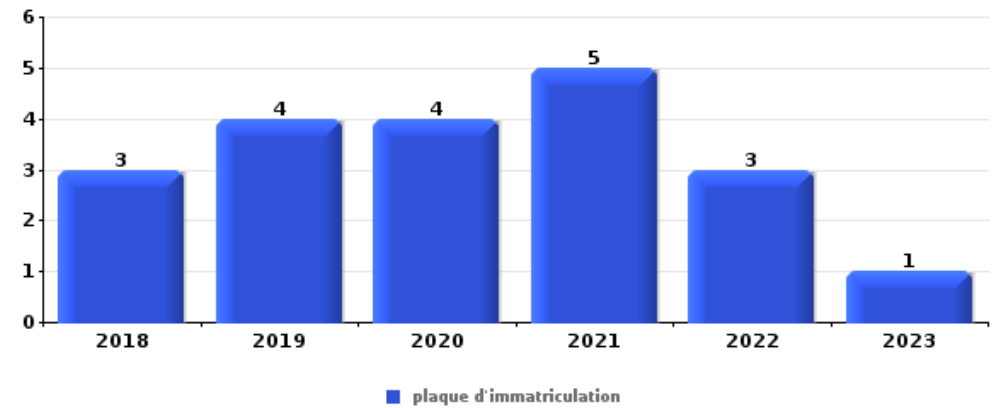
Vol à main armée

Top 5 Objets volés (sbd nombre de faits)		2018	2019	2020	2021	2022	2023
1	argent					1	
1	bijouterie / montre	1					
1	document véhicule	1					
1	vêtement	1					



Vol dans ou sur un véhicule

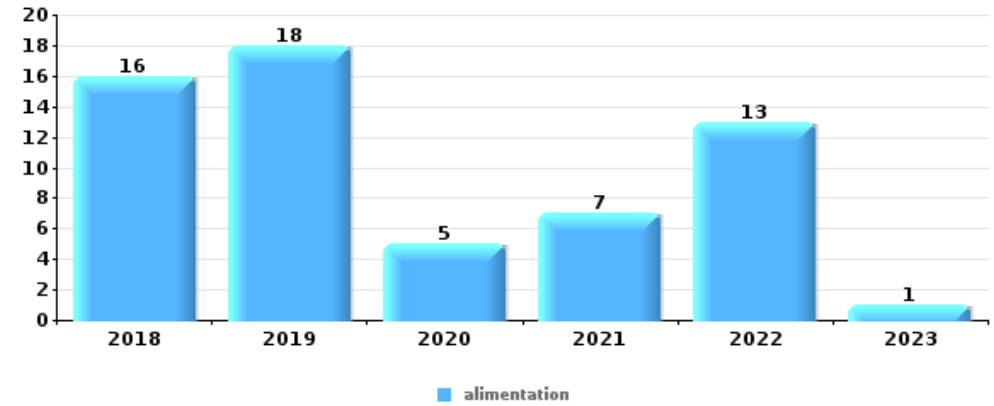
Top 5 Objets volés (sbd nombre de faits)		2018	2019	2020	2021	2022	2023
1	plaque d'immatriculation	3	4	4	5	3	1
2	argent	5	2	1	2	5	1
3	outillage	8	1	1	1	4	
3	pièce de moyen de transport	5	5	2	1	2	
5	GPS	5		8	1		





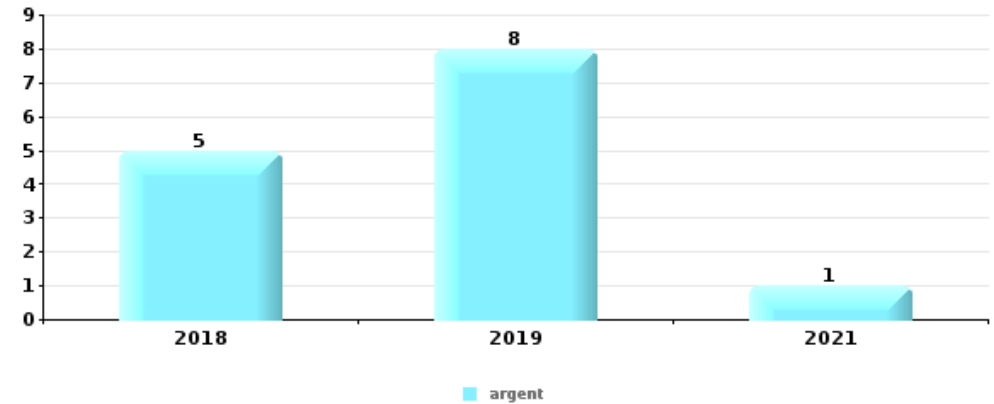
Vol à l'étalage

Top 5 Objets volés (sbd nombre de faits)		2018	2019	2020	2021	2022	2023
1	alimentation	16	18	5	7	13	1
2	tabac	11	11	7	5	8	
3	multimédia	3	1	4	5	4	
4	ordinateur et accessoires	2	4	2	2	3	1
5	bijouterie / montre	1	2	2	4	2	



Cambrilage ds entreprise ou commerce

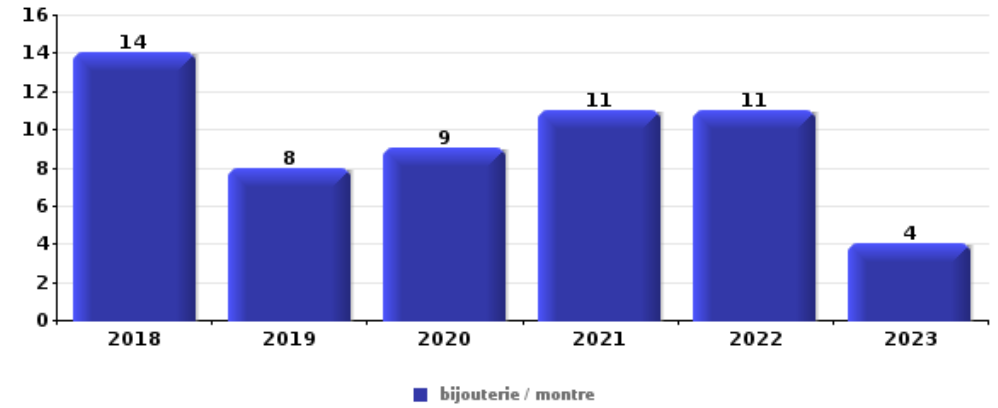
Top 5 Objets volés (sbd nombre de faits)		2018	2019	2020	2021	2022	2023
1	argent	5	8		1		
2	alimentation	1	7	1	1	1	
3	coffre-fort / coffret (argent) / caisse	2	3				
4	ordinateur et accessoires	2	1	1			
5	tabac		3				





Cambrassage dans habitation

Top 5 Objets volés (sbd nombre de faits)		2018	2019	2020	2021	2022	2023
1	bijouterie / montre	14	8	9	11	11	4
2	argent	6	4	8	9	9	3
3	multimédia	11	3	3	3	3	1
4	ordinateur et accessoires	6	2	1	2	3	
4	outillage	4	2	3	2	3	



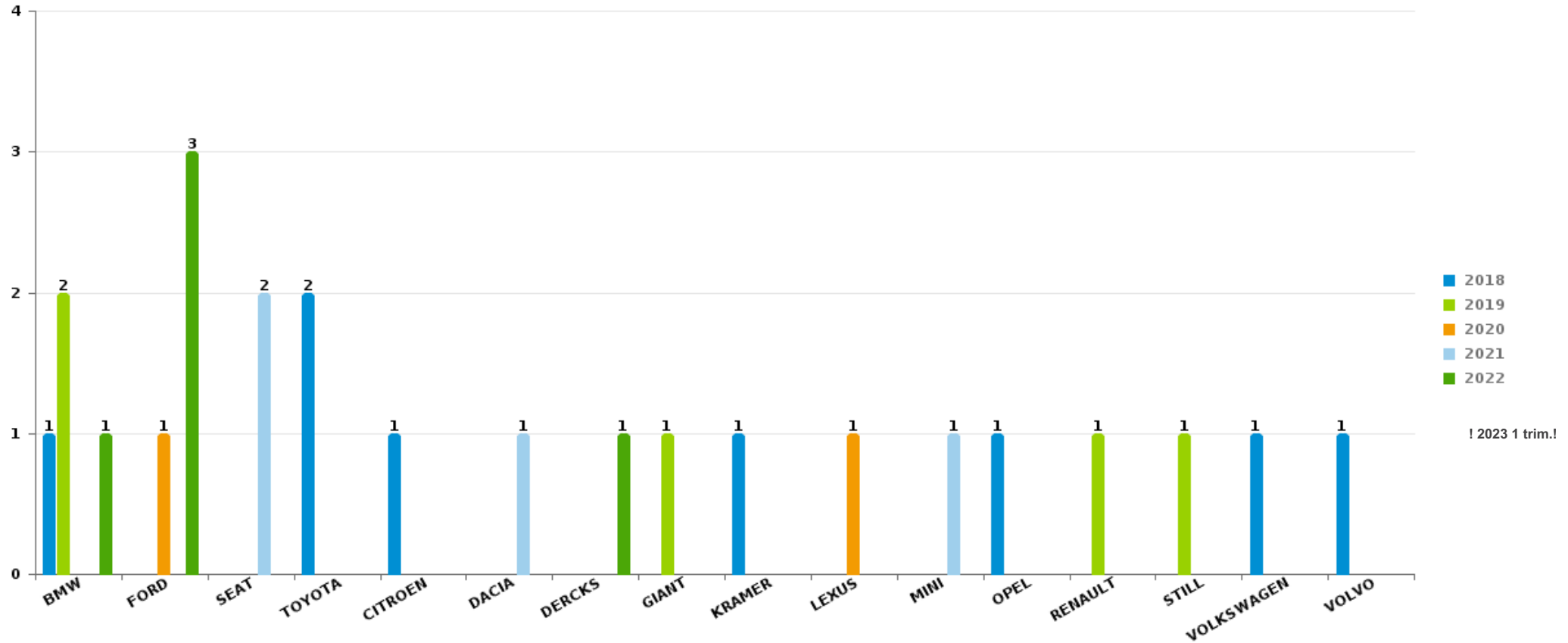
Remarque: en ce qui concerne les objets, aucun total n'est reproduit étant donné que plusieurs objets peuvent avoir été volés lors d'un même fait.



Zonhoven

Vol de voiture

Nombre de voitures volées par marque (Top 5)



! 2023 1 trim.!

STATISTIQUES POLICIERES DE CRIMINALITE

LIEU DE PERPETRATION: COMMUNE

Zonhoven

PARTIE VI : SUSPECTS



Partie 1: Niveau FAITS (comptage du nombre de faits pour lesquels un certain type de suspect est impliqué)

1.1. Nombre d'infractions selon le sexe des suspects identifiés (par catégorie principale)

Étant donné que, tant un suspect identifié masculin qu'un suspect identifié féminin peuvent être impliqués lors d'un même fait, il est possible que la somme des colonnes «Hommes» et «Femmes» soit supérieure à la valeur de la colonne «Total...» (voir également la note méthodologique)

Zonhoven

2023

Catégorie principale / Sexe	Nombre total de faits avec au moins 1 suspect	Hommes	%	Femmes	%
Drogues	13	12	92,3%	1	7,7%
Législation sur les étrangers	10	6	60,0%	4	40,0%
Registre de population	7	4	57,1%	3	42,9%
Vol et extorsion	6	4	66,7%	2	33,3%
Environnement	5	5	100,0%	1	20,0%
Infr. contre autres valeurs morales et sentiments	5	3	60,0%	2	40,0%
Infr. contre l'intégrité physique	5	4	80,0%	1	20,0%
Armes et explosifs	4	3	75,0%	1	25,0%
Infr. contre la sécurité publique	4	3	75,0%	1	25,0%
Ivresse et alcool	4	3	75,0%	1	25,0%
Fraude	3	2	66,7%	1	33,3%
Criminalité informatique	2	2	100,0%		
Dégradation de la propriété	1	1	100,0%		
Infr. contre l'autorité publique	1	1	100,0%		
Législation économique	1	1	100,0%	1	100,0%
Pratiques commerciales	1	1	100,0%	1	100,0%

CRIMINALITE ENREGISTREE: SUSPECTS



Catégorie principale / Sexe	Nombre total de faits avec au moins 1 suspect	Hommes	%	Femmes	%
Protection des revenus publics	1	1	100,0%		
Total	73	56	76,7%	20	27,4%



1.2. Nombre d'infractions selon le sexe des suspects identifiés (par figure criminelle)

Étant donné que, tant un suspect identifié masculin qu'un suspect identifié féminin peuvent être impliqués lors d'un même fait, il est possible que la somme des colonnes «Hommes» et «Femmes» soit supérieure à la valeur de la colonne «Total...» (voir également la note méthodologique)

Zonhoven

2023

FC Cambriolage

Figure criminelle / Sexe	Nombre total de faits avec au moins 1 suspect identifié	Hommes	%
Cambriolage ds entreprise ou commerce	1	1	100,0%
Cambriolage dans bâtiment (total)	1	1	100,0%
Total	PA	PA	PA

FC Vol autre

Figure criminelle / Sexe	Nombre total de faits avec au moins 1 suspect identifié	Hommes	%	Femmes	%
Vol à main armée	1	1	100,0%		
Vol avec violence sans arme	1	1	100,0%		
Vol à l'étalage	3	1	33,3%	2	66,7%
Vol par ruse	1	1	100,0%		
Total	PA	PA	PA	PA	PA

CRIMINALITE ENREGISTREE: SUSPECTS



Criminalité ICT

Figure criminelle / Sexe	Nombre total de faits avec au moins 1 suspect identifié	Hommes	%
Phishing	1	1	100,0%
Total	PA	PA	PA

FC Autre

Figure criminelle / Sexe	Nombre total de faits avec au moins 1 suspect identifié	Hommes	%
Violence contre les métiers d'intérêt général	1	1	100,0%
Total	PA	PA	PA

PH Violence intrafamiliale (VIF)

Figure criminelle / Sexe	Nombre total de faits avec au moins 1 suspect identifié	Hommes	%	Femmes	%
VIF: physique, dans le couple	2	2	100,0%		
VIF: psychique, dans le couple	1			1	100,0%
VIF: économique, dans le couple	1	1	100,0%		
Total	PA	PA	PA	PA	PA

PH Drogues

Figure criminelle / Sexe	Nombre total de faits avec au moins 1 suspect identifié	Hommes	%
Production de cannabis (culture)	1	1	100,0%
Total	PA	PA	PA

CRIMINALITE ENREGISTREE: SUSPECTS



PH Violence dans l'espace public

Figure criminelle / Sexe	Nombre total de faits avec au moins 1 suspect identifié	Hommes	%
Violence physique (autre endroit public)	1	1	100,0%
Violence physique (endroit accessible au public)	1	1	100,0%
Violence psychique (voie publique)	2	2	100,0%
Vol à main armée (endroit accessible au public)	1	1	100,0%
Vol avec violence sans arme (voie publique)	1	1	100,0%
Total	PA	PA	PA

PH Autre

Figure criminelle / Sexe	Nombre total de faits avec au moins 1 suspect identifié	Hommes	%
Cyberharcèlement	4	4	100,0%
Total	PA	PA	PA



1.3. Nombre d'infractions selon l'âge des suspects identifiés (par catégorie principale)

Étant donné que, tant un suspect identifié mineur qu'un suspect identifié majeur peuvent être impliqués lors d'un même fait, il est possible que la somme des colonnes «Mineur» et «Majeur» soit supérieure à la valeur de la colonne «Total...» (voir également la note méthodologique)

Zonhoven

2023

Catégorie principale / Âge	Nombre total de faits avec au moins 1 suspect identifié	Mineur	%	Majeur	%
Drogues	13	1	7,7%	12	92,3%
Législation sur les étrangers	10			10	100,0%
Registre de population	7			7	100,0%
Vol et extorsion	6			6	100,0%
Environnement	5			5	100,0%
Infr. contre autres valeurs morales et sentiments	5			5	100,0%
Infr. contre l'intégrité physique	5			5	100,0%
Armes et explosifs	4	1	25,0%	3	75,0%
Infr. contre la sécurité publique	4			4	100,0%
Ivresse et alcool	4			4	100,0%
Fraude	3	1	33,3%	2	100,0%
Criminalité informatique	2	2	100,0%		
Dégradation de la propriété	1			1	100,0%
Infr. contre l'autorité publique	1			1	100,0%
Législation économique	1			1	100,0%
Pratiques commerciales	1			1	100,0%
Protection des revenus publics	1			1	100,0%
Total	73	5	6,8%	71	97,3%



1.4. Nombre d'infractions selon l'âge des suspects identifiés (par figure criminelle)

Étant donné que, tant un suspect identifié mineur qu'un suspect identifié majeur peuvent être impliqués lors d'un même fait, il est possible que la somme des colonnes «Mineur» et «Majeur» soit supérieure à la valeur de la colonne «Total...» (voir également la note méthodologique)

Zonhoven

2023

FC Cambriolage

Figure criminelle / Âge	Nombre total de faits avec au moins 1 suspect identifié	Majeur	%
Cambriolage ds entreprise ou commerce	1	1	100,0%
Cambriolage dans bâtiment (total)	1	1	100,0%
Total	PA	PA	PA

FC Vol autre

Figure criminelle / Âge	Nombre total de faits avec au moins 1 suspect identifié	Majeur	%
Vol à main armée	1	1	100,0%
Vol avec violence sans arme	1	1	100,0%
Vol à l'étalage	3	3	100,0%
Vol par ruse	1	1	100,0%
Total	PA	PA	PA

Criminalité ICT

Figure criminelle / Âge	Nombre total de faits avec au moins 1 suspect identifié	Mineur	%	Majeur	%
Phishing	1	1	100,0%	1	100,0%
Total	PA	PA	PA	PA	PA

CRIMINALITE ENREGISTREE: SUSPECTS



FC Autre

Figure criminelle / Âge	Nombre total de faits avec au moins 1 suspect identifié	Majeur	%
Violence contre les métiers d'intérêt général	1	1	100,0%
Total	PA	PA	PA

PH Violence intrafamiliale (VIF)

Figure criminelle / Âge	Nombre total de faits avec au moins 1 suspect identifié	Majeur	%
VIF: physique, dans le couple	2	2	100,0%
VIF: psychique, dans le couple	1	1	100,0%
VIF: économique, dans le couple	1	1	100,0%
Total	PA	PA	PA

PH Drogues

Figure criminelle / Âge	Nombre total de faits avec au moins 1 suspect identifié	Majeur	%
Production de cannabis (culture)	1	1	100,0%
Total	PA	PA	PA

PH Violence dans l'espace public

Figure criminelle / Âge	Nombre total de faits avec au moins 1 suspect identifié	Majeur	%
Violence physique (autre endroit public)	1	1	100,0%
Violence physique (endroit accessible au public)	1	1	100,0%
Violence psychique (voie publique)	2	2	100,0%
Vol à main armée (endroit accessible au public)	1	1	100,0%
Vol avec violence sans arme (voie publique)	1	1	100,0%
Total	PA	PA	PA

PH Autre

Figure criminelle / Âge	Nombre total de faits avec au moins 1 suspect identifié	Majeur	%
Cyberharcèlement	4	4	100,0%
Total	PA	PA	PA





Partie 2: Niveau SUSPECTS-FAIT (comptage du nombre de combinaisons suspect-fait)

2.1. Nombre de suspects-fait selon le sexe des suspects identifiés (TOP 5 des catégories principales)

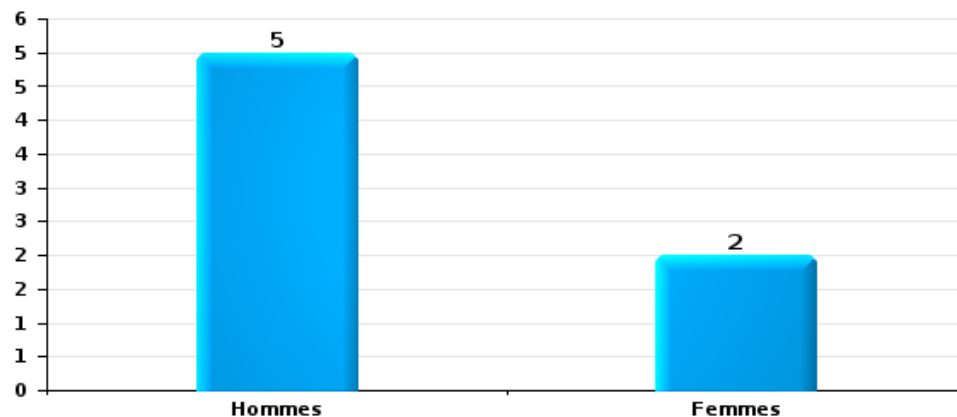
Lorsqu'un même suspect a commis plusieurs faits durant la période considérée, il est aussi comptabilisé plusieurs fois (voir également la note méthodologique)

Zonhoven

2023

Vol et extorsion

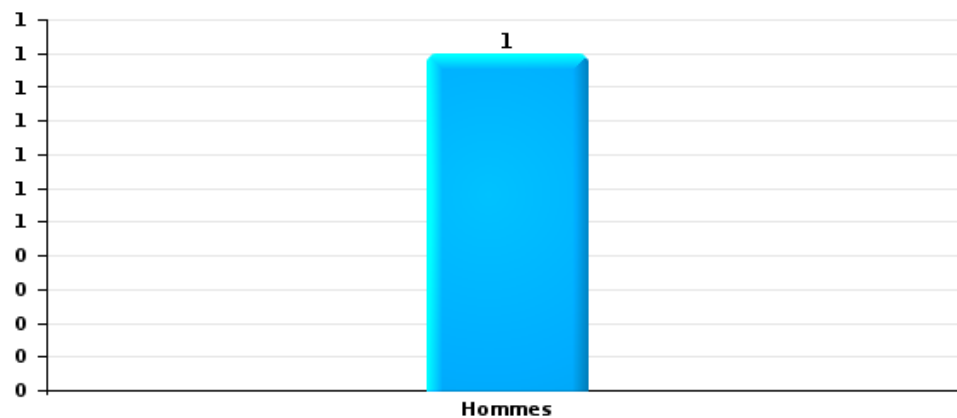
Nombre de suspects-fait selon le sexe





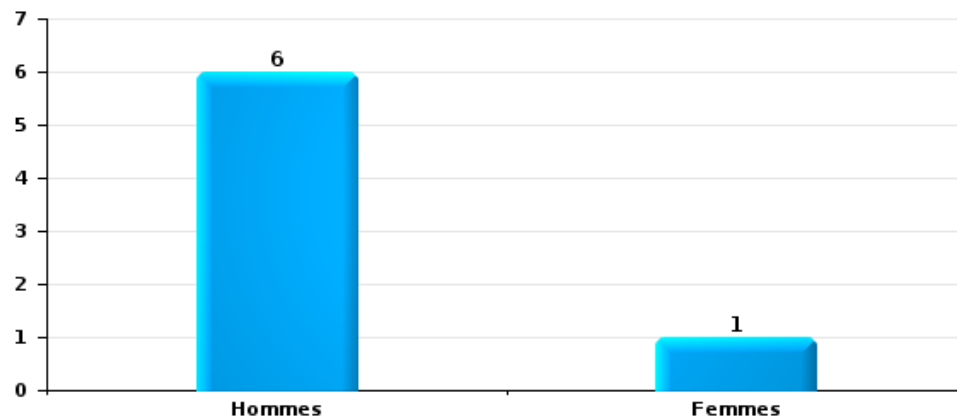
Dégradation de la propriété

Nombre de suspects-fait selon le sexe



Infr. contre l'intégrité physique

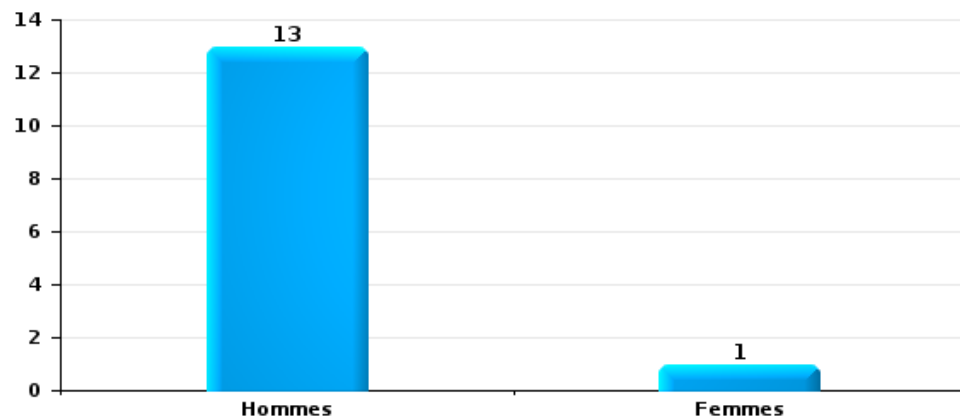
Nombre de suspects-fait selon le sexe





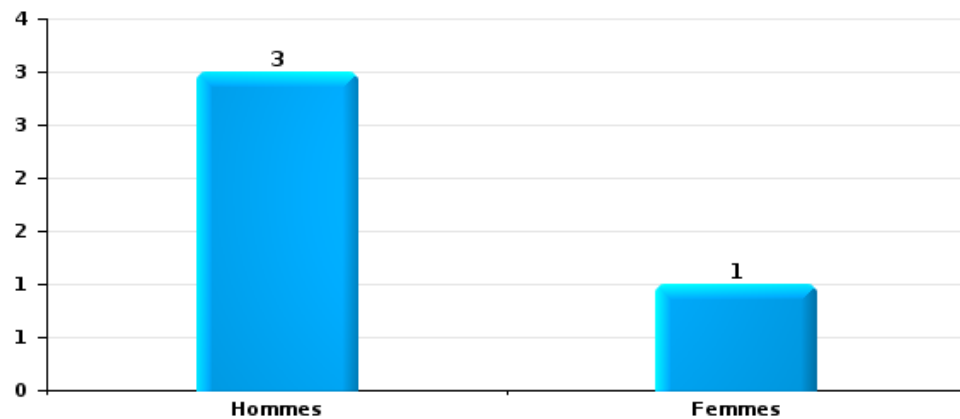
Drogues

Nombre de suspects-fait selon le sexe



Fraude

Nombre de suspects-fait selon le sexe





2.2. Nombre de suspects-fait selon le sexe des suspects identifiés (TOP 5 des figures criminelles)

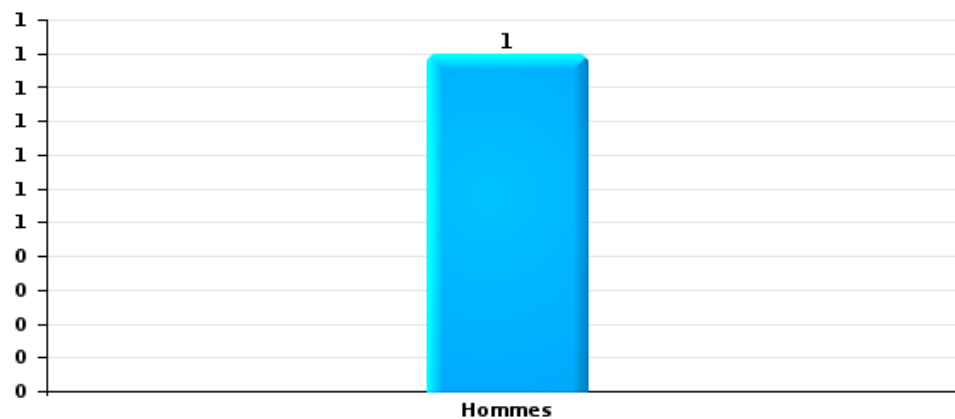
Lorsqu'un même suspect a commis plusieurs faits durant la période considérée, il est aussi comptabilisé plusieurs fois (voir également la note méthodologique)

Zonhoven

2023

Cambriolage dans bâtiment (total)

Nombre de suspects-fait selon le sexe





2.3. Nombre de suspects-fait selon l'âge des suspects identifiés (TOP 5 des catégories principales)

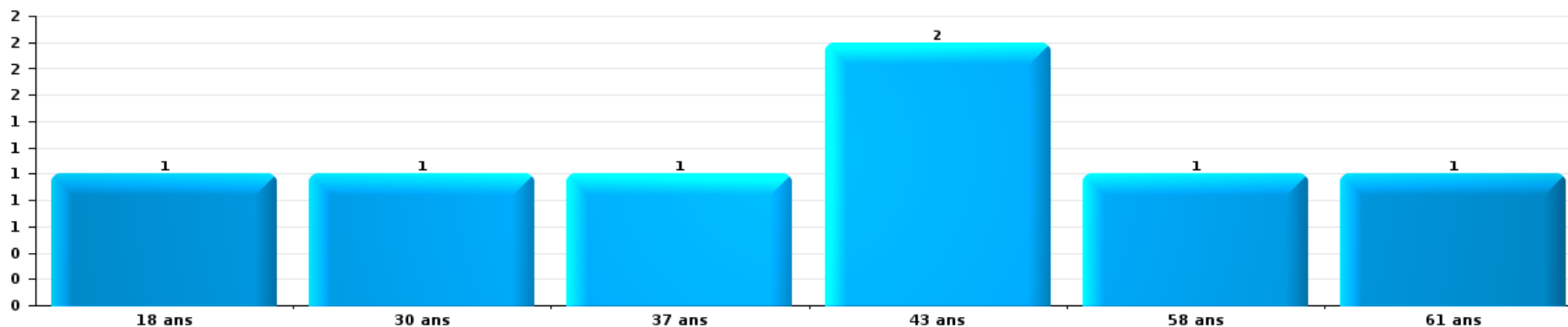
1) Lorsqu'un même suspect a commis plusieurs faits durant la période considérée, il est aussi comptabilisé plusieurs fois, qu'il ait le même âge ou non – 2) Les suspects au-dessous de 14 ans et à partir de 90 ans ne sont pas repris dans le tableau (voir également la note méthodologique)

Zonhoven

2023

Vol et extorsion

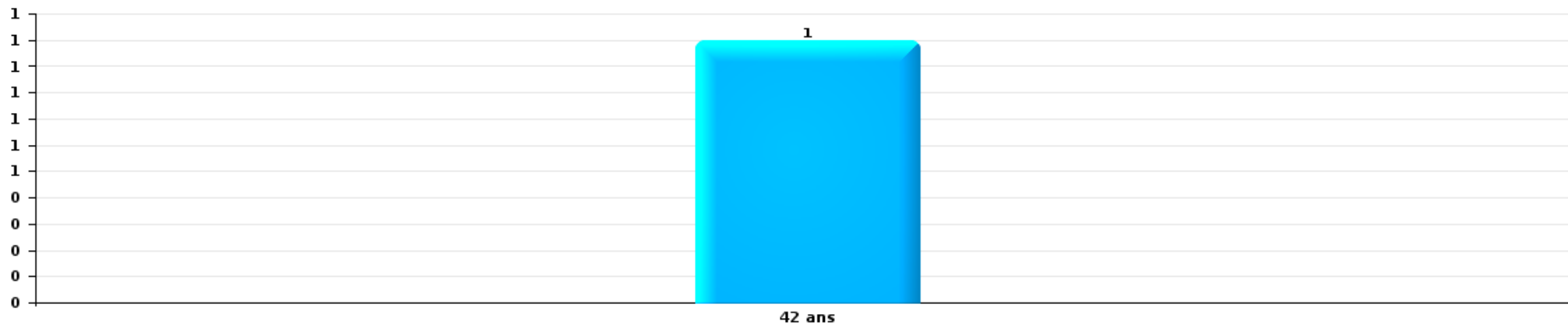
Nombre de suspects-fait par âge (chronologique)





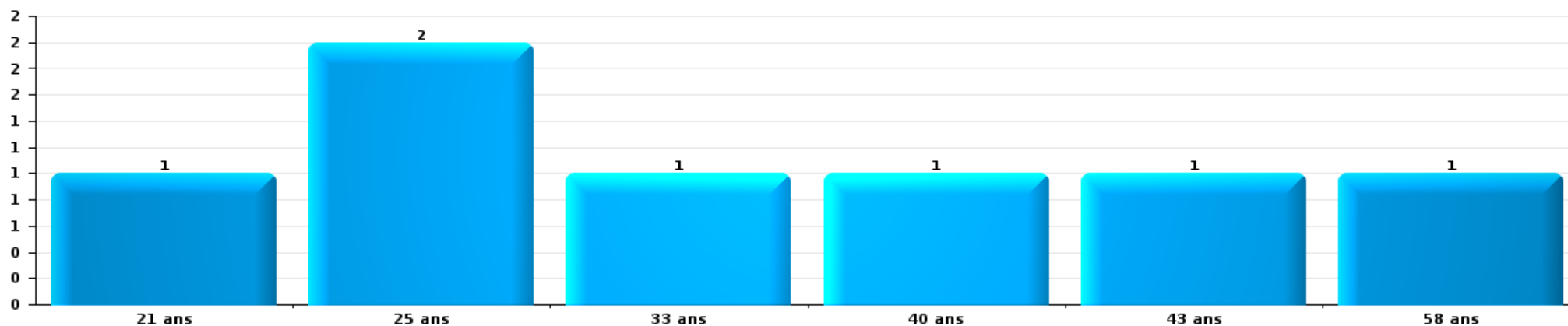
Dégradation de la propriété

Nombre de suspects-fait par âge (chronologique)



Infr. contre l'intégrité physique

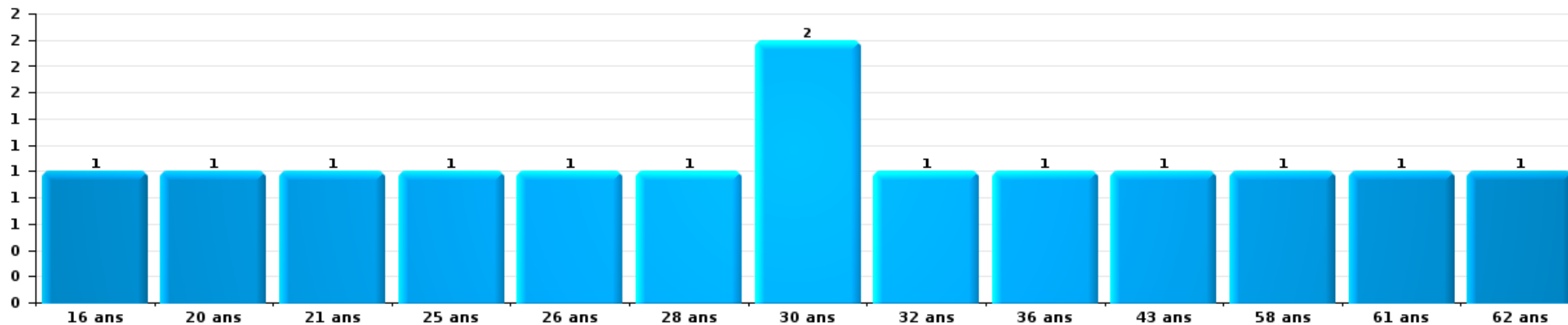
Nombre de suspects-fait par âge (chronologique)





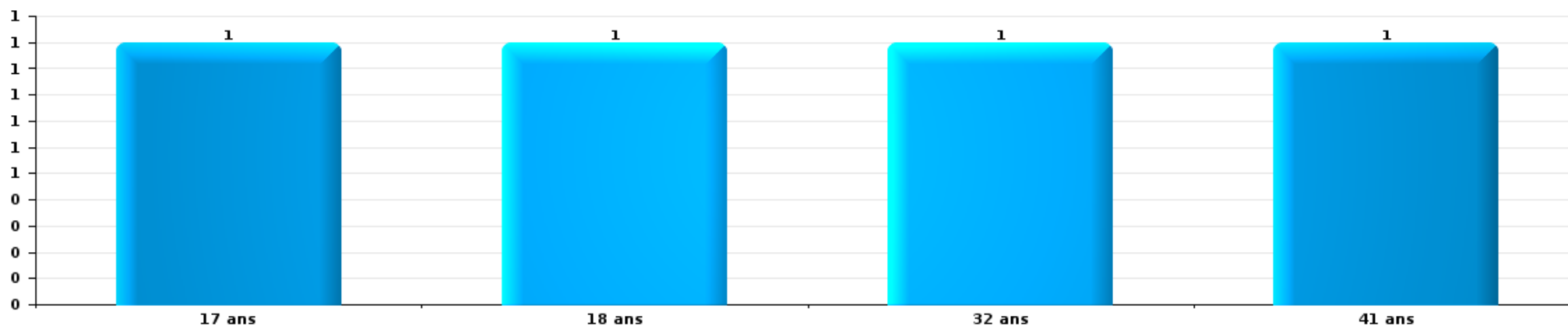
Drogues

Nombre de suspects-fait par âge (chronologique)



Fraude

Nombre de suspects-fait par âge (chronologique)





2.4. Nombre de suspects-fait selon l'âge des suspects identifiés (TOP 5 des figures criminelles)

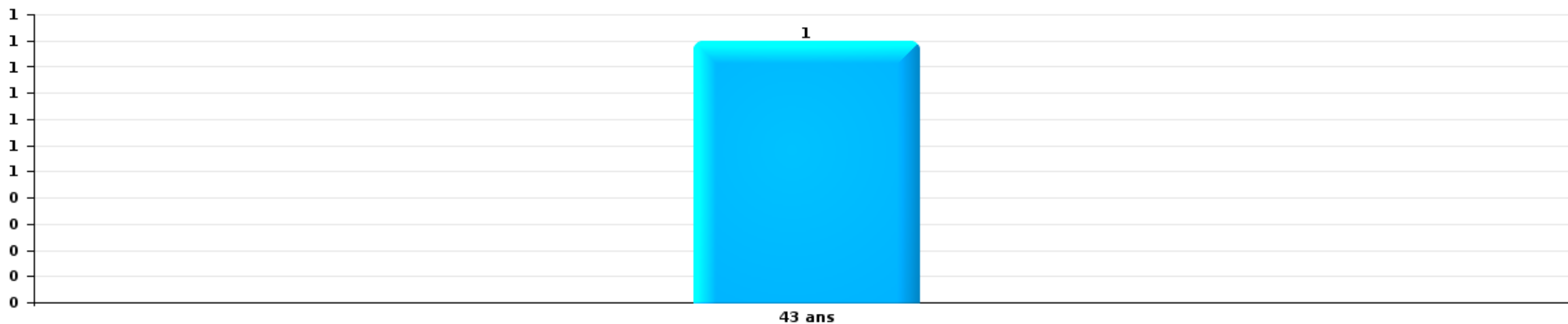
1) Lorsqu'un même suspect a commis plusieurs faits durant la période considérée, il est aussi comptabilisé plusieurs fois, qu'il ait le même âge ou non – 2) Les suspects au-dessous de 14 ans et à partir de 90 ans ne sont pas repris dans le tableau (voir également la note méthodologique)

Zonhoven

2023

Cambrilage dans bâtiment (total)

Nombre de suspects-fait par âge (chronologique)



STATISTIQUES POLICIERES DE CRIMINALITE

LIEU DE PERPETRATION: COMMUNE

Zonhoven

***ANNEXE I: DETAIL PAR CATEGORIE DE DELIT
CODE PENAL***

Infraction Code pénal

Infr. contre l'intégrité physique

			2000	2013	2014	2015	2016	2017	2018	2019	2020	2021	2022	2023
Assassinat	Autres	Tent.				1								
		Sous-total				1								
Meurtre	Empoisonnement (meurtre)	Acc.				1								
	Suite à incendie volontaire / explosion	Tent.	1											
		Acc.									1			
	Autres	Tent.		2							2			
		Sous-total	1	2			1				3			
Torture et maltraitance	Torture	Acc.							1					
		Sous-total							1					
Coups et/ou blessures vol. en sphère familiale	Entre partenaires ou ex-partenaires	Acc.	8	26	23	18	31	30	30	41	23	26	31	5
	Lors d'un différend familial en général	Acc.	6											
	Par les parents envers un mineur	Acc.		2	3	2	4			2	4	3	2	
	Envers les parents	Acc.		2			4	4	3	1	3	3	3	2
	Envers d'autres ascendants directs ou collatéraux	Acc.		2	4	1			3	3	4	6	2	4
	Sous-total	14	32	30	21	39	37	36	48	48	36	34	40	7
Coups et/ou blessures vol. hors sphère familiale	Bagarres (=coups réciproques)	Acc.	6	11	5	8	8	7	12	13	18	13	17	
		Tent.	1											
	Coups envers fonctionnaire de police	Acc.			2			3	2	3	1	1		1
	Envers un mineur par une pers. ayant autorité	Acc.		1		1					3	2	1	2
	Envers un mineur qualité de l'auteur inconnue	Acc.			1	2	1			2		4	2	1
	Envers un mineur par cohabitant sans rel. Autorité	Acc.											1	
	Coups envers personnel transport public	Acc.											1	
	Coups envers personnel autre service public	Acc.			1									
	Coups envers profession médicale	Acc.		1	1									
	Coups envers personnel institut d'enseignement	Acc.							1					1
		Acc.	35	29	30	23	19	33	15	28	15	28	22	6
	Tent.	1			1									
	Sous-total	43	42	40	35	28	43	30	46	46	37	48	44	11
Abstention coupable		Acc.	1	1				1	2			1		
		Sous-total	1	1				1	2			1		
Autres infr. volontaires. c/ l'intégrité phys.	Délaissement d'enfant ou personne vulnérable	Acc.			1									
	Abandon d'enfant dans le besoin	Acc.							1					
	Administration substances nuisibles	Acc.							1	1	1			
	Entrave méchante à la circulation	Acc.	2	1		1		2	1		1	1	1	1
	Voies de faits et violences légères	Acc.	1			1	1	1	4	1				1
	Sous-total	3	1	1	2	1	3	7	7	2	2	1	2	1

Infr. contre l'intégrité physique

		2000	2013	2014	2015	2016	2017	2018	2019	2020	2021	2022	2023
Infr. involontaires contre l'intégrité physique	Coups et/ou blessures involontaires	Acc.	2	4	1	2	2	4	1				
	Morsure de chien	Acc.	2	1	2	1	2	2	2	4	3	2	
		Sous-total	4	5	3	3	4	6	3	4	3	2	
		Total	82	76	62	72	88	82	99	82	87	88	19

Infr. contre la liberté individuelle

		2000	2013	2014	2015	2016	2017	2018	2019	2020	2021	2022	2023
Prise d'otages	Acc.					1							
	Sous-total					1							
Enlèvement de mineur ou personne vulnérable	Enlèvement parental	Acc.			1	1							
		Tent.								1			
	Autre enlèvement	Acc.											
		Tent.	2										
	Sous-total	2		1	1	2	1	1		1			2
Détenition par un particulier	Acc.	1		1				3				1	
	Sous-total	1		1				3				1	
	Total	3		2	1	3	1	4		1	1		2

Infr. contre les moeurs

			2000	2013	2014	2015	2016	2017	2018	2019	2020	2021	2022	2023
Viol n'ayant pas causé la mort	Victime < 10a	Acc.				1								
	Victime 10a - 14a	Acc.		2	1			1						
	Victime 14a - 16a	Acc.			2		1							
	Victime 16a - 18a	Acc.	1				1							
	Victime majeure	Acc.	2	2	2		7	1	4	4	2		1	
	Sous-total		3	4	5	1	9	2	4	4	2		1	
Viol avec conséquence inconnue		Acc.	1											
		Sous-total	1											
Viol n'ayant pas causé la mort (nvCPS)	Victime majeure	Acc.												3
		Sous-total												3
Attentat à la pudeur avec violence / menace	Victime < 16a	Acc.			2			1		1				
	Victime 16a - 18a	Acc.	1						1					
	Victime majeure	Acc.		1	1	2	1	1		1	1			
	Sous-total		1	1	3	2	1	2	1	2	1			
Attentat à la pudeur sans violence / menace	Victime < 16a	Acc.		3	2	5	1	1	2	2	4	2	1	
	Victime 16a - 18a	Acc.					1	1						
	Victime âge inconnu	Acc.				2			3			1	1	
	Sous-total		3	2	5	4	2	5	2	4	4	3	2	
Attentat à la pudeur non spécifié		Acc.	2											
		Sous-total	2											
Atteinte intégrité sexuelle sans mort (nvCPS)	Victime < 16a	Acc.												2
	Victime majeure	Acc.											1	
	Sous-total												1	2
Pornographie infantine	Détention	Acc.			2	1	1	1	1		1	1		
	Distribution	Acc.	1	1	1	1	1	3	3	3	2	5		
	Accès pornographie infantine via technologie	Acc.								1				
	Non spécifié	Acc.		1										
	Sous-total		1	4	2	2	4	4	4	4	3	6		
Pornographie		Acc.				1	1				1			
		Sous-total				1	1				1			
Incitation à la débauche	Victime mineure	Acc.			1				1		1			
	Age victime inconnu	Acc.								1				
	Sous-total			1					1	1	1			
Exploitation de la débauche d'autrui	Victime mineure	Acc.					1							
	Victime majeure	Acc.				1					1		1	
	Age victime inconnu	Acc.							1					
	Sous-total				1	1			1		1		1	

Infr. contre les mœurs

			2000	2013	2014	2015	2016	2017	2018	2019	2020	2021	2022	2023
Outrage public aux bonnes mœurs	Actions (exhibitionnisme, etc.)	Acc.		3	1		1	1	2	5	2	1	3	
	Ecrits, images, objets	Acc.	2	1	1	2	1			1	1	1		
	Exhibitionnisme (nvCPS)	Acc.												1
		Sous-total	2	4	2		3	2	2	6	3	2	3	1
Voyeurisme	Observation/enregistrement de nudité ou intimité	Acc.							1		2			
	Diffusion enregistrement nudité ou intimité	Acc.						4			3	2		
		Sous-total						4	1		5	2		
Voyeurisme direct (nvCPS)	Victime majeure	Acc.											1	
		Sous-total											1	
Voyeurisme via moyen technique ou autre (nvCPS)	Victime majeure	Acc.											1	
		Sous-total											1	
Diffusion de contenu à caractère sexuel (nvCPS)	Victime majeure	Acc.											1	
		Sous-total											1	
Grooming (contact par ICT avec mineur < 16 ans)		Acc.						1					1	1
		Sous-total						1					1	1
Grooming online - avec ICT (nvCPS)	Victime < 16a	Acc.											1	1
		Sous-total											1	1
Images d'abus sexuels de mineurs (nvCPS)	Production/diffusion images abus sexuels (nvCPS)	Acc.											1	
		Sous-total											1	
		Total	10	13	17	12	21	17	19	19	21	15	16	4

Infr. contre autres valeurs morales et sentiments

				2000	2013	2014	2015	2016	2017	2018	2019	2020	2021	2022	2023	
Harcèlement	Harcèlement par téléphone (OLD)	Acc.	1													
		Acc.	2	40	28	43	26	22	30	21	27	22	27			6
		Sous-total	3	40	28	43	26	22	30	21	27	22	27			6
Violation de sépulture		Acc.		1			1	5	4	1						
		Sous-total		1		1	5	4	1							
Violation du secret professionnel		Acc.				1	1			1					1	
		Sous-total			1	1			1						1	
Atteinte à l'honneur	Calomnie et diffamation	Acc.	3	8	6	9	6	10	3	7	10	2	6			3
	Déclaration calomnieuse	Acc.	1	1								1				
	Imputation calomnieuse	Acc.		1	1	2	1				2	2				
	Injures (Délit)	Acc.		3	2	3	5	3			2		4			1
	Sous-total	4	13	9	13	13	14	3	7	14	5	10			4	
Vie privée	Intrusion de nuit	Acc.													1	
		Acc.	5	1		3	2	2	2	1	2	2				2
		Acc.				1	2			1	2					
	Violation de domicile par un particulier	Acc.														
	Violation du secret des lettres	Acc.														
	Sous-total	5	1		3	3	4	2	2	2	4	2	1		2	
Tapage nocturne		Acc.	1													
		Sous-total	1													
Violation de communication par particulier		Acc.				1										
		Sous-total				1										
Abus faiblesses de personnes		Acc.													1	
		Sous-total													1	
Total				13	55	37	61	49	44	37	30	45	29	40	12	

Vol et extorsion

			2000	2013	2014	2015	2016	2017	2018	2019	2020	2021	2022	2023
Vol avec circ. aggr.	Avec violence	Acc.	6	3	6	5	1	5	2		1	3	3	1
		Tent.	1	1	1	5		3	2		1			
	Sans violence	Acc.	85	136	143	126	85	105	70	65	44	34	55	7
		Tent.	32	58	60	57	42	33	26	38	28	20	24	2
		Sous-total	124	198	210	193	128	146	100	103	74	57	82	10
Vol sans circ. aggr.	Avec violence	Acc.		2	2	3		1	2	2	2		4	
		Tent.					1		1					1
	Sans violence, Vol à la tire	Acc.	1	9	10	4	12	5	1	3	4	3	3	1
		Acc.	1							1		1	2	
	Sans violence, Vol domestique	Acc.	1	5	3	3	2	6	4	3	2	3	2	1
		Inc.	8											
	Sans violence	Acc.	177	199	193	180	157	154	166	167	88	89	121	25
Tent.		5	7	3	6	3	4	2	3	2		2		
	Sous-total	193	222	211	196	174	171	175	180	98	96	134	28	
Vol non spécifié		Acc.	105	2	1									
		Tent.	27			1								
		Sous-total	132	2	1	1								
Extorsion		Acc.		7	2	4	5	3	3	2	2	2	4	2
		Tent.		6	2	1	1			2	1		2	1
		Sous-total		13	4	5	6	3	3	4	3	2	6	3
	Total	449	435	426	395	308	320	278	287	175	155	222	41	

Fraude

		2000	2013	2014	2015	2016	2017	2018	2019	2020	2021	2022	2023
Blanchiment d'argent	Acc.		2	2	2	1		4	4	2	3	4	
	Sous-total		2	2	2	1		4	4	2	3	4	
Recel	Recel simple	Acc.	5		1	1	2	1	2		1	1	
	Tent.								1				
	Recel qualifié	Acc.		1				1		1		1	
	Sous-total	3	5	1	1	1	2	2	3	1	1	2	
Grivèlerie	Carburant / lubrifiant	Acc.		1	2	2	2	5	1				
	Boissons et aliments	Acc.				2	1	1	1				
	Voiture de location	Acc.						1		1	1		
	Logements	Acc.	1										
	Sous-total	3		1	2	4	3	7	2	1	1		
Détournement et destruction frauduleuse	Cel frauduleux	Acc.		1		3	1	3	2	3	1	1	1
	D'argent, de papiers, etc.	Acc.				1							
	D'objets saisis	Acc.	1	1		1					1		
	Non spécifié	Acc.	1										
	Sous-total	2	2	2		5	1	3	2	3	2	1	1
Escroquerie	Fraude par internet	Acc.	18	25	30	33	25	30	48	59	44	43	9
	Tent.		9	2	12	3	4	10	6	5	2	4	1
	Escroquerie sans internet	Acc.	6	16	8	13	17	17	9	8	10	11	
	Tent.		3	3	6		1	6	3	1			
	Non spécifié	Acc.											
	Sous-total	22	36	46	56	49	47	63	66	73	56	58	10
Tromperie	Marchandises vendues / travail fourni	Acc.	1	1		1							
	Sous-total		1	1		1							
Abus de confiance et infr. apparentées	Abus de confiance	Acc.	5	9	6	5	6	10	8	6	7	11	
	Abus des faiblesses	Acc.			1		1	1				1	
	Sous-total	11	5	9	7	5	7	11	8	6	7	12	
Abus de biens sociaux	Par des sociétés	Acc.									1		
	Non spécifié	Acc.	1										
	Sous-total		1								1		
Infr. liées à l'insolvabilité	Par des tiers	Acc.								1		2	
	Par le débiteur	Acc.		1	1		3	3	2	6	2	2	1
	Non spécifié	Acc.	4	2	2	1	1			1	1	1	
	Sous-total		4	3	3	1	4	3	2	8	3	5	1
Insolvabilité frauduleuse		Acc.		1		1			1	1			
	Sous-total			1		1			1	1			
Chèques sans provision		Acc.	1										
	Tent.		1										
	Sous-total	2											

Fraude

			2000	2013	2014	2015	2016	2017	2018	2019	2020	2021	2022	2023
		Total	43	56	66	71	68	64	93	88	95	74	82	12

Dégradation de la propriété

			2000	2013	2014	2015	2016	2017	2018	2019	2020	2021	2022	2023
Incendie volontaire	Dans lieu habité (de jour)	Acc.					1		1	1				
	Dans lieu habité (de nuit)	Acc.	1	1								3		
	Dans un autre lieu (de jour)	Acc.		2			2		1		2			
	Dans un autre lieu (de nuit)	Tent.										1		
	Dans un autre lieu (moment indéterminé)	Acc.	2	1			2	3	4	1		2	1	
	Non spécifié	Acc.	1							1	1			
	Sous-total		4	4	1		5	4	7	3	2	6	1	
Destruction par explosion volontaire	Dans lieu habité (de nuit)	Acc.					1							
	Dans un autre lieu (de jour)	Acc.						1						
	Dans un autre lieu (de nuit)	Acc.							1					
	Sous-total					1	1	1						
Incendie involontaire		Acc.	8	1	5	3	4	2	17	6	8	7	2	
	Sous-total		8	1	5	3	4	2	17	6	8	7	2	
Destruction, dénaturation, dégradation	Avec circ. aggr.	Acc.	6			2	1	1	1	2			1	
	Non spécifié	Acc.	5											
		Sous-total	11			2	1	1	1	2			1	
Vandalisme	Sur véhicules	Inc.	2											
		Acc.	27	55	49	53	36	57	31	30	13	29	29	7
	Sur autres biens mobiliers	Acc.	68	8	8	12	7	11	13	9	8	10	5	1
	Graffitis	Acc.		2	4	2	2	1	2	2		2	1	
	Autres détériorations sur biens immobiliers	Acc.	26	32	31	51	40	37	33	31	39	29	24	5
Dégradation de clôture	Acc.	2	5		5	7	1	1	3		1	1		
	Sous-total	125	102	92	123	92	107	80	75	60	71	60	13	
	Total	148	107	98	128	103	115	106	86	70	84	64	13	

Infr. contre la Sécurité de l'Etat

			2000	2013	2014	2015	2016	2017	2018	2019	2020	2021	2022	2023
Terrorisme	Groupe terroriste	Acc.				1	2							
		Sous-total				1	2							
		Total				1	2							

Infr. contre la sécurité publique

		2000	2013	2014	2015	2016	2017	2018	2019	2020	2021	2022	2023
Organisation criminelle	Acc.			4		1	1	2	1				
	Sous-total			4		1	1	2	1				
Association de malfaiteurs	Acc.		2	3		2	2	4	2	2		1	
	Sous-total		2	3		2	2	4	2	2		1	
Evasion de prisonniers	Non-respect surveillance électronique	Acc.	3	1	2	2	3		3	1	3		
	Non spécifié	Acc.							1				
	Sous-total		3	1	2	2	3		4	1	3		
Menaces	Menace d'attentat	Acc.	2	3	3	2	5	5	5	6	1	1	
	Verbales	Acc.	27	24	30	13	24	26	25	17	15	15	4
	Ecrites	Acc.	6	4	9	11	12	20	12	12	10	10	2
	Par gestes, emblèmes	Acc.	7	11	6	7	4	8	11	4	9	19	3
	Alerte à la bombe	Acc.		1		1	1	1	1	1			
	Non spécifié	Acc.						1					
	Sous-total	48	42	43	48	34	46	61	54	40	35	45	9
	Total	48	47	51	50	39	52	67	61	43	38	46	9

Infr. contre l'autorité publique

		2000	2013	2014	2015	2016	2017	2018	2019	2020	2021	2022	2023
Violence c/ personnes investies autorité publique	Acc.								1				
	Sous-total								1				
Rébellion	Rébellion armée	Acc.	1		1	3						1	1
	Rébellion non armée	Acc.	3	4	4	2	6	7	10	1	4	3	
	Non spécifié	Acc.											
	Sous-total	3	4	4	5	5	6	7	10	1	4	4	1
Outrages	Acc.	1		2	2		1	1	2		3	2	
	Sous-total	1		2	2		1	1	2		3	2	
Autres infractions	Bris de scellés	Acc.	2				1		1	1			
	Entraves exercice fonction judiciaire	Acc.					1						
	Imprimés sans éditeur responsable	Acc.	1										
	Sous-total	3				2			1	1			
	Total	7	4	6	7	5	9	8	14	2	7	6	1

Infr. contre la foi publique

			2000	2013	2014	2015	2016	2017	2018	2019	2020	2021	2022	2023
Faux en écritures	Faux en écritures	Acc.	10	6	6	4	7	8	4	7	9	8	2	1
	Usage de faux en écrit. et écrit. falsifiées	Acc.		2	3	4		1	1	2	1	3	1	
		Sous-total	10	8	9	8	7	9	5	9	10	11	3	1
Usurpation	De fonctions	Acc.		2	1	1	1				1			
	De titres	Acc.						1					1	
	De nom	Acc.		2	2	4	2	1	2	5	18	5	12	3
		Sous-total		4	3	5	3	2	2	5	19	5	13	3
Contrefaçon / falsification	Contrefaçon	Acc.			2		1	2	2	1	4	1	1	
	Falsification	Acc.	1		1	1	1						1	
		Sous-total	1		3	1	2	2	2	1	4	1	2	
Fausses monnaies	Emission	Acc.				1	4		4	3	1	1	1	
		Tent.					1							
	Non spécifié	Acc.	1											
	Autres	Acc.			1							1		
	Sous-total	1			2	5		4	3	1	2	1		
Faux en justice	Fausses déclarations	Acc.	1	1										
		Sous-total	1	1										
		Total	13	13	15	16	17	13	13	18	34	19	19	4



Zonhoven

Infraction Code pénal

Infr. contre la famille

		2000	2013	2014	2015	2016	2017	2018	2019	2020	2021	2022	2023
Abandon de famille	Acc.	1	1				1				1		
	Sous-total	1	1				1				1		
Refus du droit aux relations personnelles	Acc.	32	38	49	32	11	35	12	38	13	26	18	5
	Sous-total	32	38	49	32	11	35	12	38	13	26	18	5
Non-acquittement pension alimentaire	Acc.	4	18	9	6	5	1	2	2	3	1	3	
	Sous-total	4	18	9	6	5	1	2	2	3	1	3	
	Total	37	57	58	38	16	37	14	40	16	28	21	5

Criminalité informatique

		2000	2013	2014	2015	2016	2017	2018	2019	2020	2021	2022	2023
Hacking	Acc.		3	2	4	6	6	3	4	10	6	11	4
	Tent.							1	1				
	Sous-total		3	2	4	6	6	4	5	10	6	11	4
Faux en informatique	Acc.		1		1					42	34	43	8
	Tent.									2			
	Sous-total		1		1					44	34	43	8
Fraude informatique	Acc.		8	10	7	19	3	10	5	51	49	73	17
	Tent.								1	2			2
	Sous-total		8	10	7	19	3	10	6	53	49	73	19
Sabotage	Acc.		8	1	1	2	1				1	4	1
	Sous-total		8	1	1	2	1				1	4	1
	Total		20	13	13	27	10	14	11	107	90	131	32



Exercice illégal de l'autorité publique

		2000	2013	2014	2015	2016	2017	2018	2019	2020	2021	2022	2023
Concussion	Acc.			3									
	Sous-total			3									
Coalition	Acc.			1									
	Sous-total			1									
	Total			4									

Marchand de sommeil

		2000	2013	2014	2015	2016	2017	2018	2019	2020	2021	2022	2023
Sans circ. aggr.	Acc.				1							1	
	Sous-total				1							1	
Avec circ. aggr.	Acc.						1						
	Sous-total						1						
	Total				1		1					1	

Traite des êtres humains

		2000	2013	2014	2015	2016	2017	2018	2019	2020	2021	2022	2023
Exploitation sexuelle	Acc.				1			1					
	Sous-total				1			1					
	Total				1			1					

Provocation crime ou délits

		2000	2013	2014	2015	2016	2017	2018	2019	2020	2021	2022	2023
Provocation délits	Acc.										1		
	Sous-total										1		
	Total										1		



Autres infractions Code pénal

	2000	2013	2014	2015	2016	2017	2018	2019	2020	2021	2022	2023
Acc.			1				2		1			
Sous-total			1				2		1			
Total			1				2		1			

Contravention Code pénal

	2000	2013	2014	2015	2016	2017	2018	2019	2020	2021	2022	2023
Injures (Contravention) Acc.	3											
Sous-total	3											
Destruction d'animaux (Contravention) Acc.	1											
Sous-total	1											
Autres contraventions CP Acc.	5								1			
Sous-total	5								1			
Total	9								1			

STATISTIQUES POLICIERES DE CRIMINALITE

LIEU DE PERPETRATION: COMMUNE

Zonhoven

***ANNEXE II: DETAIL PAR CATEGORIE DE DELIT
LOIS SPECIALES***



Zonhoven

Infraction Lois spéciales

Drogues

			2000	2013	2014	2015	2016	2017	2018	2019	2020	2021	2022	2023
Détention		Acc.	8	48	84	58	70	49	128	105	109	91	53	11
		Sous-total	8	48	84	58	70	49	128	105	109	91	53	11
Usage	Usage en groupe	Acc.	3											
	Usage individuel	Acc.	10											
	Faciliter l'usage	Acc.		1			1		5					1
	Désordre, scandale ou danger dans un espace public	Acc.					3	2	1	1	3		1	
		Sous-total	13	1			4	2	6	1	3		1	1
Importation et exportation		Acc.		2	9	5		3	2	4	1	3	1	
		Sous-total		2	9	5		3	2	4	1	3	1	
Fabrication		Acc.	1	6	10	9	9	9	7	9	8	3	6	2
		Sous-total	1	6	10	9	9	9	7	9	8	3	6	2
Commerce		Acc.	6	15	12	15	10	9	17	10	23	12	14	1
		Sous-total	6	15	12	15	10	9	17	10	23	12	14	1
Autres		Acc.	3		6	2	3	4	1	1	2			
		Sous-total	3		6	2	3	4	1	1	2			
		Total	31	72	121	89	96	76	161	130	146	109	75	15



Législation sur les étrangers

			2000	2013	2014	2015	2016	2017	2018	2019	2020	2021	2022	2023
Transmigration illégale	Mariages simulés/blancs sans récompense/contrainte	Acc.		4	4	2	4		1	2		3	2	
		Tent.						1		2		1		
	Cohab. légale de complais. sans récompense/contr.	Acc.										1	1	1
	Accès au territoire	Acc.		1				2	1	5	13	3	4	
	Séjour	Acc.	2	10	1	11	8	5	4	3	7	2	4	
	Éloignement	Acc.		1										
	Inscription au registre des étrangers	Acc.		7	5	1	1	3	7	13	31	30	34	13
	Reconnaissance fraudul. sans récompense/contrainte	Acc.									2		1	1
		Sous-total	2	23	10	14	13	11	13	25	53	40	46	15
Trafic d'êtres humains		Acc.		1							1			
		Sous-total		1							1			
Aide au séjour illégal		Acc.					1				3			
		Tent.						1						
		Sous-total					1	1			3			
		Total	2	24	10	14	14	12	13	25	57	40	46	15



Environnement

			2000	2013	2014	2015	2016	2017	2018	2019	2020	2021	2022	2023
Déchets	Transport de déchets	Acc.											1	
	Déchets par professionnel	Acc.			1			1	1		2	1		
	Déchets par particulier	Acc.		12	13	8	5	3	1	11	14	4	4	1
	Déchets par personne indéterminée	Acc.	9											
	Déchets: permis/autorisation	Acc.									2			
	Non spécifié	Acc.	2											
	Sous-total		11	12	14	8	5	4	2	11	18	5	5	1
Autres que déchets	Urbanisme	Acc.	4			1			2		2	1	4	2
	Permis d'environnement	Acc.				1	1				2			
	Bruit	Acc.	2											
	Pollution de l'eau	Acc.	1				2		2					
	Pollution du sol	Acc.										1		
	Autres nuisances en matière d'environnement	Acc.	1			1		1			1			
	Sous-total		8			3	3	1	4		5	2	4	2
Biodiversité / Faune et flore	Bien-être animal	Acc.	8		4	5	5	9	10	9	16	7	9	2
	Protection de la nature	Acc.	1		3	1					1			
	Permis / autorisation animaux	Acc.					1	2	1					
	Destruction d'animaux	Acc.			3	3	1	1		1			1	
		Tent.					1							
	Sous-total		9	10	10	7	12	11	10	10	17	7	10	2
Non spécifié		Acc.	1											
	Sous-total		1											
	Total		29	12	24	21	15	17	17	21	40	14	19	5



Armes et explosifs

			2000	2013	2014	2015	2016	2017	2018	2019	2020	2021	2022	2023
Détention illégale	Arme à feu	Acc.		10	6	5	5	5	4	4	8	6	1	1
	Arme blanche ou non à feu	Acc.		7	9	8	9	6	8	6	12	8	8	2
	Munition	Acc.		2	1	2			3	2	5	2	2	
	Non spécifié	Acc.	2	1			1						1	
		Sous-total	2	20	16	15	15	11	15	12	25	16	12	3
Port / transport illégal	Arme à feu	Acc.		2					2		2		1	
	Arme blanche ou non à feu	Acc.		10	6	8	3	6	14	14	7	5	7	1
	Munition	Acc.								1	1			
	Non spécifié	Acc.	1											
		Sous-total	1	12	6	8	3	6	16	15	10	5	8	1
Commerce illégal	Arme à feu	Acc.				1			2				1	
	Arme blanche ou non à feu	Acc.				1								
		Sous-total				2			2				1	
Explosifs		Acc.		1		1			1					
		Sous-total		1		1			1					
Autre	Stockage	Acc.			1									
	Défaut signalement vol ou perte	Acc.							1					
	Non spécifié	Acc.	2											
		Sous-total	2		1				1					
		Total	5	33	23	26	18	17	35	27	35	21	21	4



Protection de la personne

			2000	2013	2014	2015	2016	2017	2018	2019	2020	2021	2022	2023
Discrimination	Racisme et xénophobie	Acc.		1	1		1					2	1	
	Autre discrimination	Acc.								1				
		Sous-total		1	1	1	1			1	2	1		
Droits d'auteur		Acc.	1											
		Sous-total	1											
Protection de la vie privée		Acc.	1	1	1	2	4	1			1		1	1
		Sous-total	1	1	1	2	4	1			1		1	1
Caméras de surveillance		Acc.				1	1							
		Sous-total				1	1							
Droit à l'image		Acc.									1	1		
		Sous-total									1	1		
Interdiction temporaire de résidence		Acc.								2				
		Sous-total								2				
Autres		Acc.	2											
		Sous-total	2											
			Total	4	2	2	3	6	1	3	2	3	2	1



Zonhoven

Infraction Lois spéciales

Hormones et dopage

		2000	2013	2014	2015	2016	2017	2018	2019	2020	2021	2022	2023
Détention	Acc.		1	2	1	2	2			2			
	Sous-total:		1	2	1	2	2			2			
Fabrication et distribution	Acc.			1						1			
	Sous-total:			1						1			
	Total:		1	3	1	2	2			3			

Protection de la jeunesse

		2000	2013	2014	2015	2016	2017	2018	2019	2020	2021	2022	2023
Législation sur l'obligation scolaire	Acc.		2	5					1	2			
	Sous-total:		2	5					1	2			
Législation sur la protection de la jeunesse	Acc.		46	43	21	24	18	24	29	27	32	35	5
	Tent.												1
	Sous-total:		46	43	21	24	18	24	29	27	32	35	6
Non spécifié	Acc.											1	
	Sous-total:											1	
	Total:		48	48	21	24	18	24	30	29	32	36	6



Code pénal social

		2000	2013	2014	2015	2016	2017	2018	2019	2020	2021	2022	2023
Harcèlement au travail	Acc.		2								1		
	Sous-total:		2								1		
Mise en danger du travailleur	Acc.										1		
	Sous-total:										1		
Travail illégal	Acc.									2	1		
	Sous-total:									2	1		
Fraude sociale aux cotisations (travail au noir)	Acc.		1	2	1	3	3	1	2	1	3	2	
	Sous-total:		1	2	1	3	3	1	2	1	3	2	
Documents sociaux	Acc.				1				1				
	Sous-total:				1				1				
Infr. contre foi publique en droit pénal social	Acc.				1								
	Sous-total:				1								
Escroquerie en droit pénal social	Acc.					1	1	1			4	17	2
	Sous-total:					1	1	1			4	17	2
Autres	Acc.					3	14	17		16	11	1	
	Sous-total:					3	14	17		16	11	1	
	Total:		3	2	1	5	7	16	21	19	21	20	2

Ivresse et alcool

		2000	2013	2014	2015	2016	2017	2018	2019	2020	2021	2022	2023
Ivresse publique	Acc.	2	6	11	12	8	9	21	34	14	16	26	4
	Sous-total:	2	6	11	12	8	9	21	34	14	16	26	4
Non spécifié	Acc.				1								
	Sous-total:				1								
	Total:	2	6	11	12	9	9	21	34	14	16	26	4



Registre de population

		2000	2013	2014	2015	2016	2017	2018	2019	2020	2021	2022	2023
	Inc.	1											
	Acc.	18	30	27	38	24	25	37	33	38	49	39	8
	Sous-total:	19	30	27	38	24	25	37	33	38	49	39	8
	Total:	19	30	27	38	24	25	37	33	38	49	39	8

Carte d'identité

		2000	2013	2014	2015	2016	2017	2018	2019	2020	2021	2022	2023
Pas en possession	Acc.		2										
	Sous-total:		2										
	Total:		2										

Santé publique

		2000	2013	2014	2015	2016	2017	2018	2019	2020	2021	2022	2023
Art de guérir, art infirmier, etc.	Acc.						1						
	Sous-total:						1						
Politique de la santé	Acc.									17		1	
	Sous-total:									17		1	
Vaccination obligatoire	Acc.	7											
	Sous-total:	7											
Législation médicaments	Acc.				1						1		
	Sous-total:				1						1		
Exercice de la médecine vétérinaire	Acc.						1						
	Sous-total:						1						
Refus ou négligence respect mesures	Acc.									229	41	7	
	Sous-total:									229	41	7	
Autres	Acc.								1	1			
	Sous-total:								1	1			
	Total:	7				1	2		1	247	42	8	



Travail

		2000	2013	2014	2015	2016	2017	2018	2019	2020	2021	2022	2023
Règlement général protection du travail	Acc.			1	1								
	Sous-total:			1	1								
Commerce ambulant	Acc.	1							1	1			
	Sous-total:	1							1	1			
Protection professions libérales et intellec.	Acc.								1				
	Sous-total:								1				
Infractions mesure interdiction professionnelle	Acc.			1						1			
	Sous-total:			1						1			
Fraude sociale aux cotisations (travail au noir)	Acc.			1	2		1	1					
	Sous-total:			1	2		1	1					
Non spécifié	Acc.					1							
	Sous-total:					1							
	Total:	1		3	3	1	1	1	2	2			

Protection des revenus publics

		2000	2013	2014	2015	2016	2017	2018	2019	2020	2021	2022	2023
Douane et accises	Acc.								1				
	Sous-total:								1				
Taxe de circulation / TMC	Acc.		1	4	1	1	4	9	8				1
	Sous-total:		1	4	1	1	4	9	8				1
Fraude fiscale - impôts sur le revenu	Acc.					1							
	Sous-total:					1							
Non spécifié	Acc.			1			1		1				
	Sous-total:			1			1		1				
	Total:		1	5	1	2	5	9	10				1



Législation économique

		2000	2013	2014	2015	2016	2017	2018	2019	2020	2021	2022	2023
Sociétés	Acc.	1	1	3		3	4	5	1	4	1		
	Sous-total:	1	1	3		3	4	5	1	4	1		
Instruments financiers	Acc.					1	1	5	4				
	Sous-total:					1	1	5	4				
Contrefaçon de droits de propriété intellectuelle	Acc.						1						
	Sous-total:						1						
Autres	Acc.												1
	Sous-total:												1
	Total:	1	1	3		4	6	10	5	4	1		1

Pratiques commerciales

		2000	2013	2014	2015	2016	2017	2018	2019	2020	2021	2022	2023
Registre de commerce	Acc.		1					2	4		3	9	1
	Sous-total:		1					2	4		3	9	1
Autres	Acc.							1					
	Sous-total:							1					
	Total:		1					3	4		3	9	1



Autres lois spéciales

		2000	2013	2014	2015	2016	2017	2018	2019	2020	2021	2022	2023
Transport	Acc.								2				
	Sous-total:								2				
Loteries et jeux de hasard	Acc.											1	
	Sous-total:											1	
Infr. dans le secteur audiovisuel	Acc.	1								1			
	Sous-total:	1								1			
Energie	Acc.			1									
	Sous-total:			1									
Incitation à certains crimes	Acc.									1			
	Sous-total:									1			
Dégradation involontaire câbles télécommunication	Acc.			1	1		1	1		2	1	1	
	Sous-total:			1	1		1	1		2	1	1	
Infractions Loi police chemins de fer	Acc.			1				1					
	Sous-total:			1				1					
Protection (pièce de l') uniforme policier	Acc.									2			
	Sous-total:									2			
Moyens de communications électroniques	Acc.										1		
	Sous-total:										1		
Autres	Acc.	6											
	Sous-total:	6											
	Total:	7		3	1		1	2	2	6	2	2	

STATISTIQUES POLICIERES DE CRIMINALITE

LIEU DE PERPETRATION: COMMUNE

Zonhoven

***ANNEXE III: DETAIL
FIGURES CRIMINELLES / PHENOMENES***



Zonhoven

FC Vol moyen de transport

		2000	2013	2014	2015	2016	2017	2018	2019	2020	2021	2022	2023
Vol de voiture	Acc.	24	14	11	11	5	7	8	5	2	3	3	
	Tent.	10		2	3	1	3						
	Total	34	14	13	14	6	10	8	5	2	3	3	
Vol de moto	Acc.	2	3	2	1	1	3	2	2	1	1	1	
	Tent.		1										
	Total	2	4	2	1	1	3	2	2	1	1	1	
Carjacking	Acc.	1	1										
	Tent.				1								
	Total	1	1		1								
Vol dans les garages	Acc.	3	1	1	2		2	1					
	Tent.												
	Total	3	1	1	2		2	1					
Vol de vélomoteur	Acc.	7	3	5	1		4	4	4			2	
	Tent.			1			1						
	Total	7	3	6	1		5	4	4			2	
Vol de vélo	Acc.	60	73	71	58	51	49	41	50	20	26	29	10
	Inc.	7											
	Tent.				1			1					
	Total	67	73	71	59	51	49	42	50	20	26	29	10



FC Cambriolage

		2000	2013	2014	2015	2016	2017	2018	2019	2020	2021	2022	2023
Cambriolage dans habitation	Acc.	78	53	47	58	46	54	31	17	27	20	26	6
	Tent.	38	31	34	34	27	19	11	22	23	14	17	1
	Total	116	84	81	92	73	73	42	39	50	34	43	7
Cambriolage ds entreprise ou commerce	Acc.	20	22	21	23	13	21	9	16	1	3	1	
	Tent.	5	16	6	13	6	8	2	6	3	3	1	1
	Total	25	38	27	36	19	29	11	22	4	6	2	1
Cambriolage ds service public ou bâtiment administ	Acc.	5	5	11	7	2	2	1	1	1		5	
	Tent.	1	1	4	1	2	1	3	1		1		
	Total	6	6	15	8	4	3	4	2	1	1	5	
Vol au béliier	Acc.							1					
	Total							1					
Cambriolage dans bâtiment (total)	Acc.	102	80	79	88	61	77	41	34	29	23	32	6
	Tent.	44	48	44	48	35	28	16	29	26	18	18	2
	Total	146	128	123	136	96	105	57	63	55	41	50	8

FC Vol autre

		2000	2013	2014	2015	2016	2017	2018	2019	2020	2021	2022	2023
Vol à main armée	Acc.	7	1	7	3		6	3				1	
	Tent.			1	2		1	1					1
	Total	7	1	8	5		7	4				1	1
Vol avec violence sans arme	Acc.	5	7	3	8	7	4	6	5	5	4	8	4
	Tent.	1	1	3	5	2	3	1	3	3			
	Total	6	8	6	13	9	7	7	8	8	4	8	4
Vol dans ou sur un véhicule	Acc.	41	35	55	25	13	25	31	18	17	13	18	2
	Tent.	3	8	7	5	5	4	1	2	1	1	5	
	Total	44	43	62	30	18	29	32	20	18	14	23	2
Vol d'armes et explosifs	Acc.		1	2	3	1	3	1	1	1	1	3	1
	Total		1	2	3	1	3	1	1	1	1	3	1



FC Vol autre

		2000	2013	2014	2015	2016	2017	2018	2019	2020	2021	2022	2023
Steaming	Acc.			1	1								
	Total			1	1								
Vol à l'arraché	Acc.	2			1			2	2			5	
	Total	2			1			2	2			5	
Vol à la tire	Acc.	7	9	10	6	12	6	1	3	4	3	4	1
	Total	7	9	10	6	12	6	1	3	4	3	4	1
Vol à l'étalage	Acc.	4	15	21	22	18	14	40	39	24	21	37	3
	Tent.				1	1			2				
	Total	4	15	21	23	19	14	40	41	24	21	37	3
Vol par ruse	Acc.	6	3	8	8	3				1	1	5	2
	Tent.		2		1			1	2			1	
	Total	6	5	8	9	3		1	2	1	1	6	2
Vol de métaux	Acc.	1	6	2	7	2	3		1			2	
	Total	1	6	2	7	2	3		1			2	
Vol sur les chantiers	Acc.		12	7	8	3	3	1	6		1	4	2
	Tent.				2					1	1		
	Total		12	7	10	3	3	1	6	1	2	4	2
Home-invasion	Acc.						1						
	Total						1						
Vol d'animaux	Acc.	2	6	4	1	1	1	1	3		1	1	
	Total	2	6	4	1	1	1	1	3		1	1	
Vol de cargaison	Acc.		1	3	1			1			1		
	Tent.			4		2							
	Total		1	7	1	2		1			1		



Criminalité ICT

		2000	2013	2014	2015	2016	2017	2018	2019	2020	2021	2022	2023
Fraude de cartes de paiements	Acc.		5	4	2	9	1	5	3	9	6	5	
	Total		5	4	2	9	1	5	3	9	6	5	
Phishing	Acc.		1					2	3	36	23	27	7
	Tent.								1	1			
	Total		1					2	4	37	23	27	7
Ransomware	Acc.					1	1					2	1
	Total					1	1					2	1
Shouldersurfing	Acc.		1							2			
	Total		1							2			
Skimming	Acc.							1		5			
	Total							1		5			

FC Autre

		2000	2013	2014	2015	2016	2017	2018	2019	2020	2021	2022	2023
Violence contre les métiers d'intérêt général	Acc.		1	4			3	3	4	1	1	1	2
	Total		1	4			3	3	4	1	1	1	2
Graffiti	Acc.		2	4	2	2	1	2	2		2	1	
	Total		2	4	2	2	1	2	2		2	1	
Dégradation de voiture	Acc.	10	51	50	53	34	61	36	28	12	27	23	6
	Total	10	51	50	53	34	61	36	28	12	27	23	6
Rixe au couteau	Acc.		1	1						1		2	
	Total		1	1						1		2	



PH Violence intrafamiliale (VIF)

		2000	2013	2014	2015	2016	2017	2018	2019	2020	2021	2022	2023
VIF: physique, dans le couple	Acc.	8	28	23	19	33	30	30	42	25	27	32	5
	Total	8	28	23	19	33	30	30	42	25	27	32	5
VIF: physique, envers des descendants	Acc.		3	4	3	8			5	5	4	5	
	Tent.									1			
	Total		3	4	3	8			5	6	4	5	
VIF: physique, envers d'autres membres	Acc.	6	4	4	2	6	8	7	6	13	5	7	2
	Total	6	4	4	2	6	8	7	6	13	5	7	2
VIF: sexuelle, dans le couple	Acc.					1							
	Total					1							
VIF: psychique, dans le couple	Acc.	32	40	51	34	12	37	15	43	17	28	24	6
	Total	32	40	51	34	12	37	15	43	17	28	24	6
VIF: psychique, envers des descendants	Acc.								1		2	2	
	Total								1		2	2	
VIF: psychique, envers d'autres membres	Acc.						1	1	1	3	1	2	
	Total						1	1	1	3	1	2	
VIF: économique, dans le couple	Acc.	1	1	3	2	2	3	3	2	1	2		1
	Total	1	1	3	2	2	3	3	2	1	2		1
VIF: économique, envers des descendants	Acc.									1	1	1	
	Total									1	1	1	
VIF: économique, envers d'autres membres	Acc.	5	19	9	6	5	2	2	4	5	3	4	
	Total	5	19	9	6	5	2	2	4	5	3	4	



PH Hormones et dopage

	2000	2013	2014	2015	2016	2017	2018	2019	2020	2021	2022	2023
Dopage humain Acc.		1	2	3	2	2			2			
Total		1	2	3	2	2			2			
Engraissement illégal Acc.							1		1			
Total							1		1			

PH Drogues

	2000	2013	2014	2015	2016	2017	2018	2019	2020	2021	2022	2023
Vente de cocaïne Acc.		1		1	1	3	3	3	2	1	1	
Total		1		1	1	3	3	3	2	1	1	
Import-export de cocaïne Acc.						1						
Total						1						
Production de drogues synthétiques Acc.		2	2	2	4		1	2	1		1	1
Total		2	2	2	4		1	2	1		1	1
Import-export de drogues synthétiques Acc.		1	1			1	1			1	1	
Total		1	1			1	1			1	1	
Vente de drogues synthétiques Acc.		7	7	6	5	3	9	5	12	7	10	
Total		7	7	6	5	3	9	5	12	7	10	
Production de cannabis (culture) Acc.			4	3	2	6	2	4	1	2	3	1
Total			4	3	2	6	2	4	1	2	3	1
Vente de cannabis en grande quantité Acc.					1				1	1	1	
Total					1				1	1	1	
Import-export d'héroïne Acc.						1						
Total						1						
Vente-traffic d'héroïne Acc.				1		1						
Total				1		1						



PH Trafic d'armes

		2000	2013	2014	2015	2016	2017	2018	2019	2020	2021	2022	2023
Commerce et production d'arme à feu et mun.	Acc.				1			2				1	
	Total				1			2				1	
Commerce et production d'arme non à feu	Acc.				1								
	Total				1								

PH Traite des êtres humains

		2000	2013	2014	2015	2016	2017	2018	2019	2020	2021	2022	2023
TEH - exploitation sexuelle	Acc.				2	1		2		1		1	
	Total				2	1		2		1		1	

PH Violence dans l'espace public

		2000	2013	2014	2015	2016	2017	2018	2019	2020	2021	2022	2023
Violence physique (transport public)	Acc.	2				1			2		2	1	2
	Total	2				1			2		2	1	2
Violence physique (voie publique)	Acc.	14	17	15	12	11	23	18	30	10	19	16	
	Tent.		1		1	1				2			2
	Total	14	18	15	13	12	23	18	30	12	19	16	2
Violence physique (autre endroit public)	Acc.	2	1	1	3	1	2		1		1	5	2
	Tent.							1					
	Total	2	1	1	3	1	2	1	1		1	5	2
Violence physique (endroit accessible au public)	Acc.	18	12	11	5	3	8	7	11	8	5	6	1
	Tent.			1									
	Total	18	12	12	5	3	8	7	11	8	5	6	1
Violence sexuelle (transport public)	Acc.	1											
	Total	1											
Violence sexuelle (voie publique)	Acc.	1	1	1	3	1			2	1	1	1	
	Total	1	1	1	3	1			2	1	1	1	
Violence sexuelle (autre endroit public)	Acc.					3	1	1	1	1		1	1
	Total					3	1	1	1	1		1	1



PH Violence dans l'espace public

		2000	2013	2014	2015	2016	2017	2018	2019	2020	2021	2022	2023
Violence sexuelle (endroit accessible au public)	Acc.	1	1	2	2	2		2				1	
	Total	1	1	2	2	2		2				1	
Violence psychique (transport public)	Acc.	1				1	1			1		2	
	Total	1				1	1			1		2	
Violence psychique (voie publique)	Acc.	6	11	17	10	9	11	8	16	15	10	13	4
	Total	6	11	17	10	9	11	8	16	15	10	13	4
Violence psychique (autre endroit public)	Acc.	2	1									2	
	Total	2	1									2	
Violence psychique (endroit accessible au public)	Acc.	8	14	11	6	10	7	8	4	7	7	9	1
	Total	8	14	11	6	10	7	8	4	7	7	9	1
Vol à main armée (voie publique)	Acc.	1		2	2		1	1					
	Tent.				1			1					
	Total	1		2	3		1	2					
Vol à main armée (endroit accessible au public)	Acc.	4	1	3	1		2					1	
	Tent.			1			1						1
	Total	4	1	4	1		3					1	1
Vol avec violence sans arme (transport public)	Acc.									1			
	Total									1			
Vol avec violence sans arme (voie publique)	Acc.	4	1	1			1	1		1	1		1
	Tent.				1			1		1			
	Total	4	1	1	1		1	2		2	1		1
Vol avec violence sans arme (autre endroit public)	Acc.					1						1	
	Total					1						1	
Vol avec violence sans arme (endr. acces. au pub.)	Acc.		2	1	2	1		2	1		2	5	
	Tent.								1	1			
	Total		2	1	2	1		2	2	1	2	5	



PH Autre

		2000	2013	2014	2015	2016	2017	2018	2019	2020	2021	2022	2023
Faux policiers	Acc.									2			
	Total									2			
Terrorisme, extrémisme et radicalisme	Acc.				1	2							
	Total				1	2							
Cyberharcèlement	Acc.	1	20	13	34	17	26	36	20	19	11	19	8
	Total	1	20	13	34	17	26	36	20	19	11	19	8
Fraude à l'identité	Acc.	4	2	5	5	10	5	5	7	30	15	16	3
	Tent.		1							1	2	1	
	Total	4	3	5	5	10	5	5	7	31	17	17	3

STATISTIQUES POLICIERES DE CRIMINALITE

LIEU DE PERPETRATION: COMMUNE

Zonhoven

***ANNEXE IV: FAITS ENREGISTRES
NON CRIMINELS***



Zonhoven

Faits non criminels

Maladies / Décès / Disparition

	2000	2013	2014	2015	2016	2017	2018	2019	2020	2021	2022	2023
Suicide	4	11	6	3	7	4	6	2	3	5	4	1
Personne malade	3	9	17	20	15	9	17	12	15	22	17	12
Décès suspect		1	4	2	3	7	5	8	2	8	6	
Décès naturel		2		1					1			
Disparition (personne disparue)	4	6	8	6	1	3	6	7	7	10	6	1
Accident (sauf roulage)		1	1	1	1	2	1	2		2	5	
Total	11	30	36	33	27	25	35	31	28	47	38	14

Appels

	2000	2013	2014	2015	2016	2017	2018	2019	2020	2021	2022	2023
Alarme	1							1				
Appels											1	
Total	1							1			1	

Problèmes sociaux

	2000	2013	2014	2015	2016	2017	2018	2019	2020	2021	2022	2023
Différends familiaux	17	2	3		2	4	40	61	44	36	48	14
Différend (pas de coups)	1						1	3	2	1	1	
Affaire civile	3	2	2		1			2			1	
Protection de la jeunesse	7	1		18	4	5	2	2	2		2	2
Autres	6				3		4	5	3	3	3	
Total	34	5	5	18	10	9	47	73	51	40	55	16



Catastrophes

	2000	2013	2014	2015	2016	2017	2018	2019	2020	2021	2022	2023
Fuite de gaz	1											
Dégâts tempête			1									
Total	1		1									

Ordre public

	2000	2013	2014	2015	2016	2017	2018	2019	2020	2021	2022	2023
Troubles	1	1	1	1	1		4	1				
Total	1	1	1	1	1		4	1				

Agissements suspects

	2000	2013	2014	2015	2016	2017	2018	2019	2020	2021	2022	2023
	1	15	4	6	3	5	6	4	6	5	4	
Total	1	15	4	6	3	5	6	4	6	5	4	

Objets trouvés

	2000	2013	2014	2015	2016	2017	2018	2019	2020	2021	2022	2023
	2				2	1						1
Total	2				2	1						1

Objets perdus

	2000	2013	2014	2015	2016	2017	2018	2019	2020	2021	2022	2023
	29	326	305	306	295	295	272	218	193	218	277	61
Total	29	326	305	306	295	295	272	218	193	218	277	61



Autres non-infractions

	2000	2013	2014	2015	2016	2017	2018	2019	2020	2021	2022	2023
Ordonnance de capture	1	1		1	3			1				
Réhabilitation							1	1				
Non-respect des conditions		6	7	18	12	4	1	1				
Procès-verbal d'information	13	19	15	16	14	17	9	5	3	1	3	
Notification		8	11	5	9	2	24	16	21	7	21	2
Dégradation involontaire câbles (non-télécom)		2	2	1	3	1	1	1	1	1		
Demande signalement surveillance électronique										3	11	4
Fonction de contrôle armes				1			1			4	5	1
Non spécifié					4	1	1					
Autres non infractions	4											
Total	18	36	35	42	45	25	38	25	25	16	40	7