

STATISTIQUES POLICIERES DE CRIMINALITE

LIEU DE PERPETRATION: COMMUNE

Wellen

2000 - Trimestre 1 2023

Police fédérale - DGRIDRIIBIPOL

STATISTIQUES POLICIERES DE CRIMINALITE

LIEU DE PERPETRATION: COMMUNE

Wellen

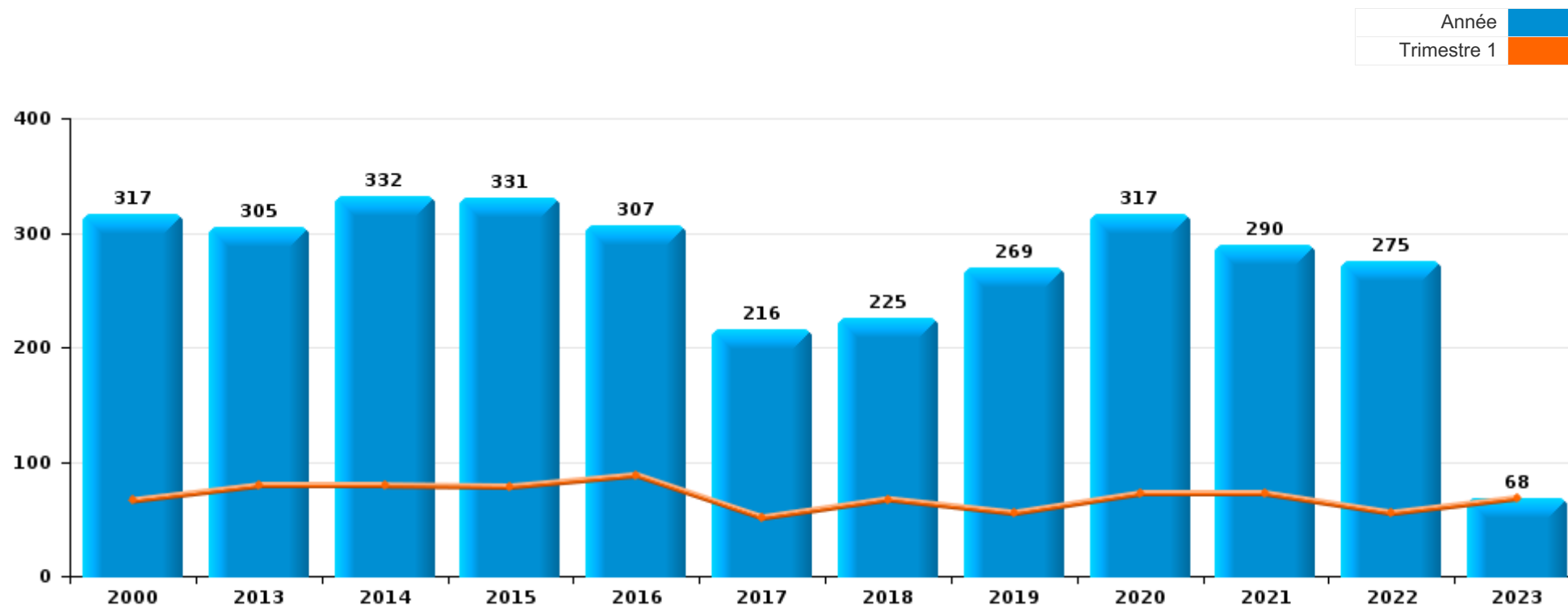
PARTIE I : INFRACTIONS JUDICIAIRES

CRIMINALITE ENREGISTREE COMMISE AU NIVEAU DE LA COMMUNE



Wellen

	2000	2013	2014	2015	2016	2017	2018	2019	2020	2021	2022	2023
Nombre total des délits	317	305	332	331	307	216	225	269	317	290	275	68



FPF/DGR/DRI/BIPOL - Statistiques policières de criminalité (date de clôture: 22/09/2023)

Les données pour les années 2001 jusqu'à 2012 ne sont plus publiées mais restent disponibles sur demande auprès du service BIPOL.

Les données pour 2023 ne concernent que le 1er trimestre.



Wellen

	2000	2013	2014	2015	2016	2017	2018	2019	2020	2021	2022	2023
Vol et extorsion	144	88	89	105	90	69	47	49	43	37	28	9
Dégradation de la propriété	30	43	48	45	42	24	41	42	33	31	38	3
Infr. contre l'intégrité physique	21	21	36	28	21	13	23	25	27	32	39	5
Fraude	22	13	21	14	15	13	15	26	19	27	29	8
Infr. contre autres valeurs morales et sentiments	7	17	22	18	8	13	11	14	21	32	32	9
Drogues	1	22	28	13	30	7	23	18	31	17	11	1
Infr. contre la sécurité publique	23	16	17	17	11	9	11	14	10	10	19	3
Registre de population		13	15	15	19	14	12	18	4	11	9	3
Infr. contre la famille	17	21	4	11	24	4	3	18	6	4	8	7
Environnement	32	2	5	19	3	12	4	3	4	13	7	1
Criminalité informatique		10	4	1	8	5	6	10	19	18	16	3
Santé publique								1	75	20		
Armes et explosifs		11	25	14	8	1	4	5	2	7	6	2
Protection de la jeunesse	2	7	2	9	9	5	6	2	5	5	13	1
Infr. contre la foi publique	6	7	5	2	5	3	4	8	4	8	1	2
Législation sur les étrangers	1	3	2	7	1	1		6		3	4	8
Infr. contre les moeurs	2	6		1	2	2	3	4	3	5	4	1
Infr. contre l'autorité publique	1	2	2	2	1	5	4	1	3	2	2	
Ivresse et alcool		1		1	5	8	3	2	1		4	
Code pénal social	1		4	1		2	2		2	3	1	2
Protection de la personne	1		1	2		1	1		1	2	1	
Autres lois spéciales	1			1	1	1		1		1	1	
Travail	1	1	1	1	2	1						
Pratiques commerciales		1	1		1				2		1	
Protection des revenus publics						2	1	1		1		
Contravention Code pénal	4											
Législation économique				2							1	
Carte d'identité				1						1		
Autres infractions Code pénal									1			
Exercice illégal de l'autorité publique						1						
Infr. contre la liberté individuelle							1					
Infr. contre la Sécurité de l'Etat				1								
Marchand de sommeil									1			
Sécurité privée					1							
Traite des êtres humains								1				
Sous-total	317	305	332	331	307	216	225	269	317	290	275	68
Contravention règlement policier local		12	13	12	10	18	6	11	8	16	21	4
Sous-total		12	13	12	10	18	6	11	8	16	21	4
Total	317	317	345	343	317	234	231	280	325	306	296	72

FPF/DGR/DRI/BIPOL - Statistiques policières de criminalité (date de clôture: 22/09/2023)

Les données pour les années 2001 jusqu'à 2012 ne sont plus publiées mais restent disponibles sur demande auprès du service BIPOL.

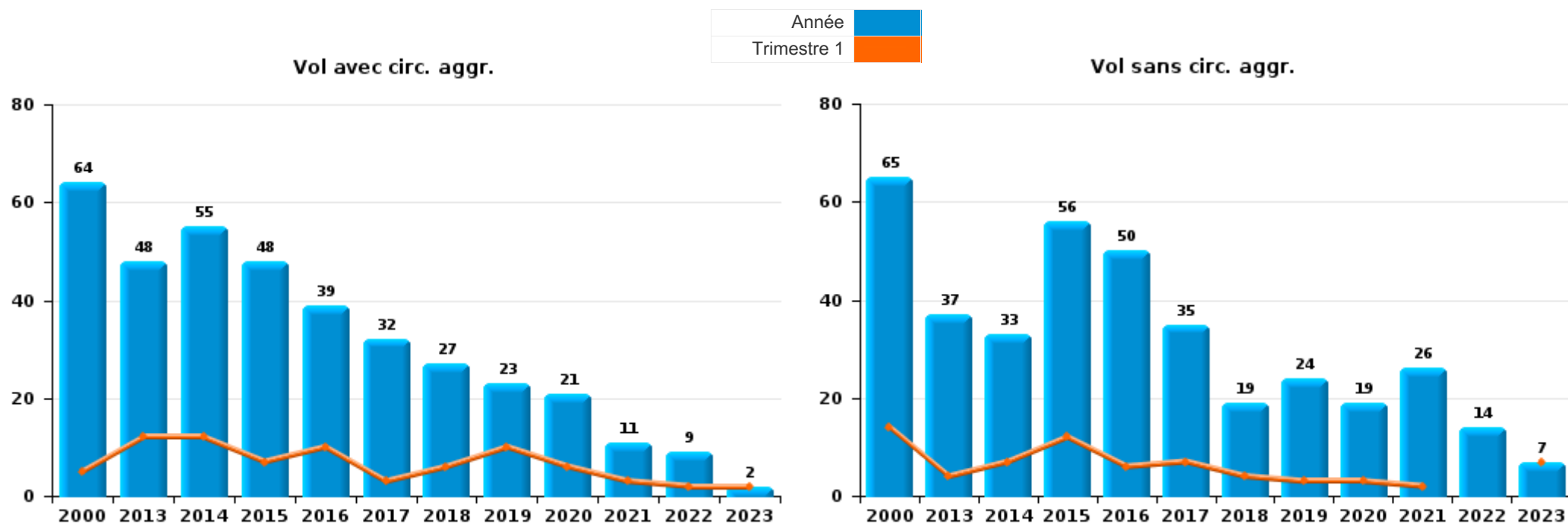
Les données pour 2023 ne concernent que le 1er trimestre.



I.1. Catégorie des infractions : Vol et extorsion (top 5 des infractions au niveau national 2022)

Wellen

	2000	2013	2014	2015	2016	2017	2018	2019	2020	2021	2022	2023
Vol sans circ. aggr.	65	37	33	56	50	35	19	24	19	26	14	7
Vol avec circ. aggr.	64	48	55	48	39	32	27	23	21	11	9	2
Extorsion		2	1	1	1	2	1	2	3		5	
Vol non spécifié	15	1										
Total	144	88	89	105	90	69	47	49	43	37	28	9



PPF/DGR/DRI/BIPOL - Statistiques policières de criminalité (date de clôture: 22/09/2023)

Les données pour les années 2001 jusqu'à 2012 ne sont plus publiées mais restent disponibles sur demande auprès du service BIPOL.

Les données pour 2023 ne concernent que le 1er trimestre.



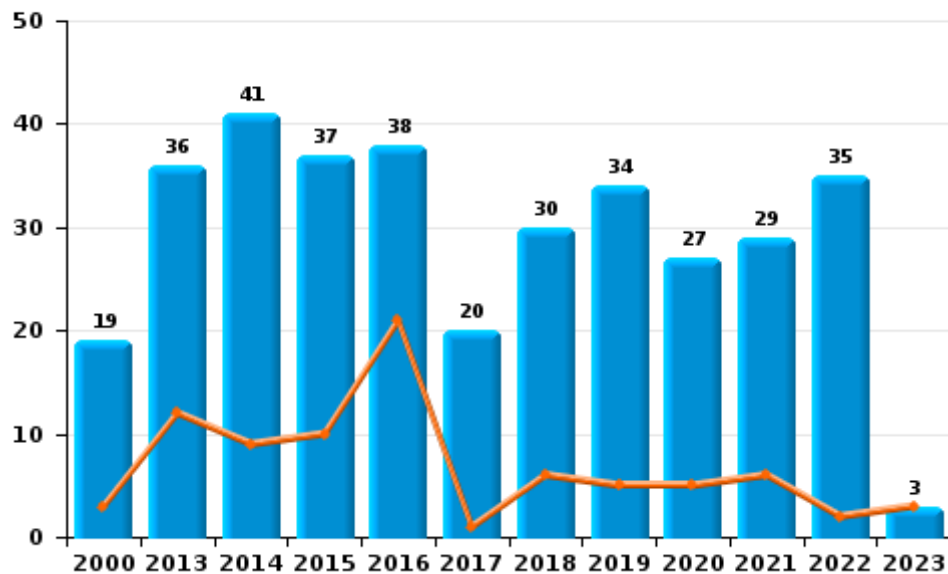
I.2. Catégorie des infractions : Dégradation de la propriété (top 5 des infractions au niveau national 2022)

Wellen

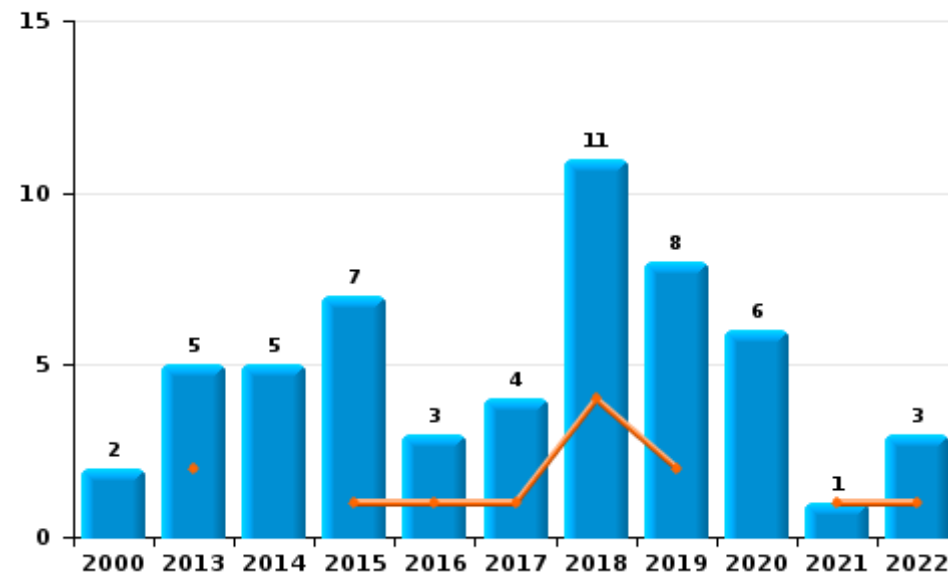
	2000	2013	2014	2015	2016	2017	2018	2019	2020	2021	2022	2023
Vandalisme	19	36	41	37	38	20	30	34	27	29	35	3
Incendie involontaire	1	4	3	5	3	4	10	8	4	1	2	
Destruction, dénaturation, dégradation	9	2	2	1	1					1		
Incendie volontaire	1	1	2	2			1		2		1	
Total	30	43	48	45	42	24	41	42	33	31	38	3



Vandalisme



Incendie



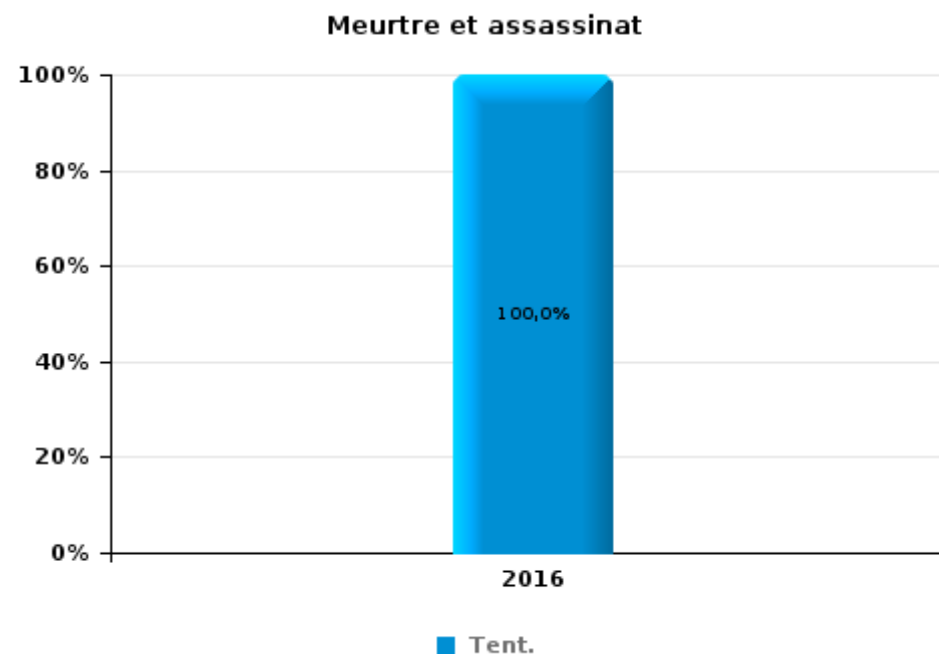
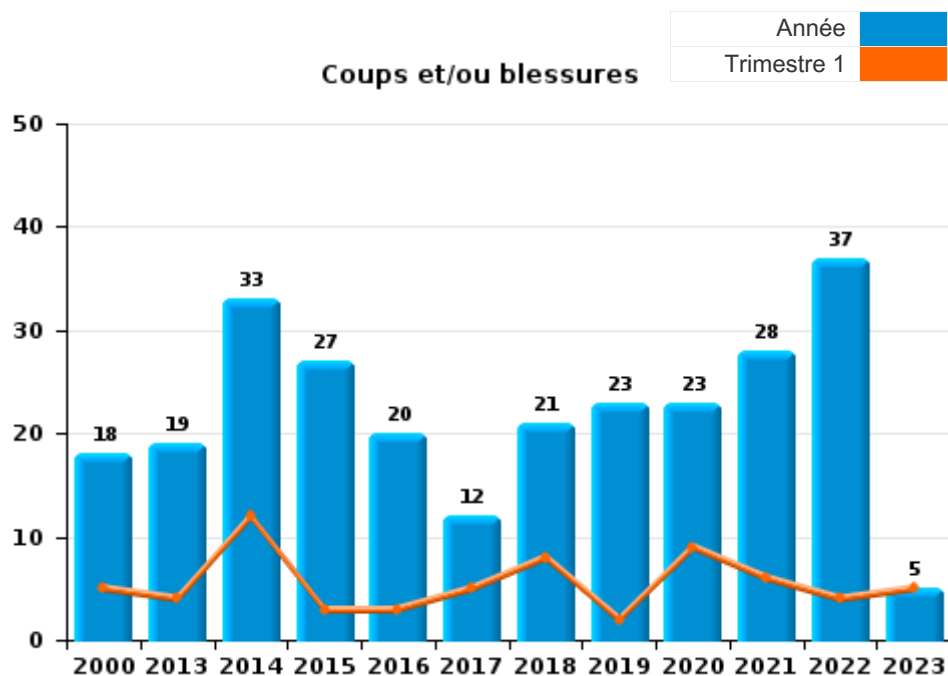
FPF/DGR/DRI/BIPOL - Statistiques policières de criminalité (date de clôture: 22/09/2023)
 Les données pour les années 2001 jusqu'à 2012 ne sont plus publiées mais restent disponibles sur demande auprès du service BIPOL.
 Les données pour 2023 ne concernent que le 1er trimestre.



I.3. Catégorie des infractions : Infr. contre l'intégrité physique (top 5 des infractions au niveau national 2022)

Wellen

	2000	2013	2014	2015	2016	2017	2018	2019	2020	2021	2022	2023
Coups et/ou blessures	18	19	33	27	20	12	21	23	23	28	37	5
Autres	3	2	3	1		1	2	2	4	4	2	
Meurtre et assassinat					1							
Total	21	21	36	28	21	13	23	25	27	32	39	5





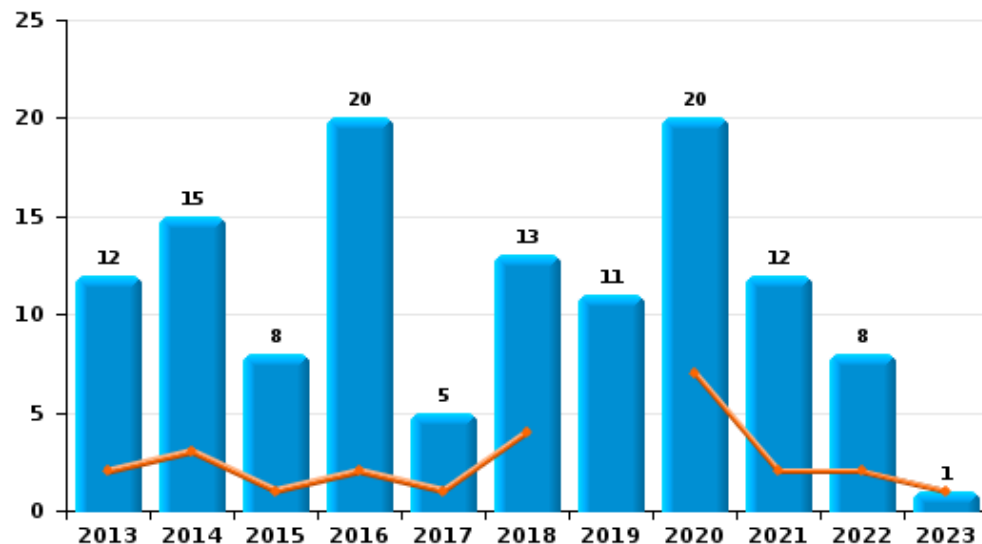
I.4. Catégorie des infractions : Drogues (top 5 des infractions au niveau national 2022)

Wellen

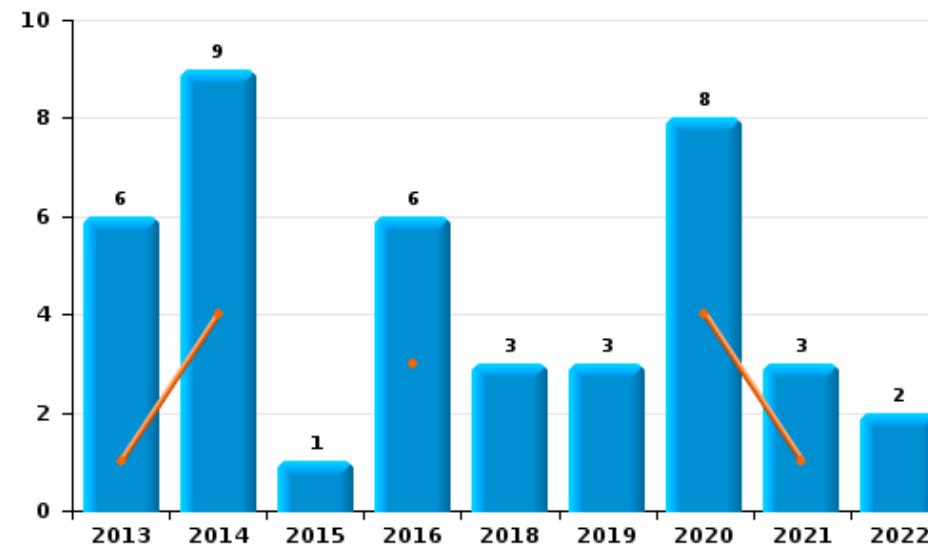
	2000	2013	2014	2015	2016	2017	2018	2019	2020	2021	2022	2023
Détention		12	15	8	20	5	13	11	20	12	8	1
Commerce		6	9	1	6		3	3	8	3	2	
Fabrication		3	4	2	3		5	3	1	2		
Usage		1		2	1	2	1	1	1		1	
Autres							1		1			
Importation et exportation	1											
Total	1	22	28	13	30	7	23	18	31	17	11	1



Détention



Commerce



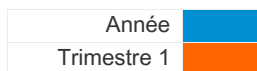
FPF/DGR/DR1/BIPOL - Statistiques policières de criminalité (date de clôture: 22/09/2023)
 Les données pour les années 2001 jusqu'à 2012 ne sont plus publiées mais restent disponibles sur demande auprès du service BIPOL.
 Les données pour 2023 ne concernent que le 1er trimestre.



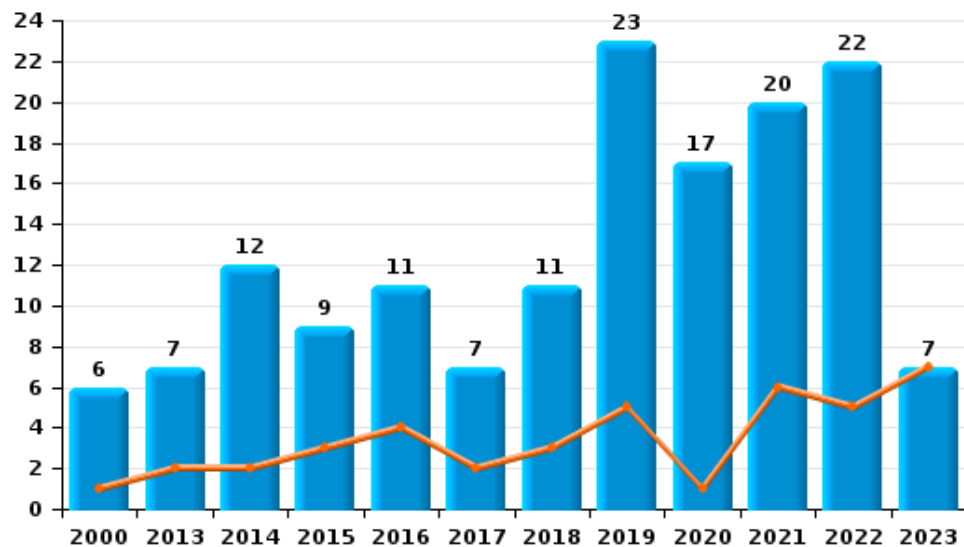
I.5. Catégorie des infractions : Fraude (top 5 des infractions au niveau national 2022)

Wellen

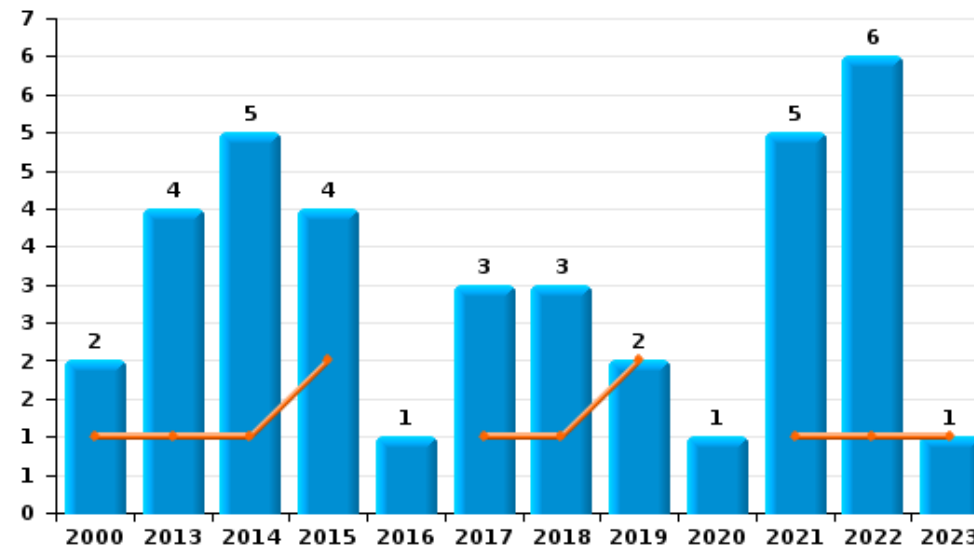
	2000	2013	2014	2015	2016	2017	2018	2019	2020	2021	2022	2023
Escroquerie	6	7	12	9	11	7	11	23	17	20	22	7
Abus de confiance et infr. apparentées	2	4	5	4	1	3	3	2	1	5	6	1
Détournement et destruction frauduleuse	14		2	1	2					2		
Fraudes: Autres		1	1			2		1	1		1	
Recel		1			1	1						
Infr. liées à l'insolvabilité			1				1					
Total	22	13	21	14	15	13	15	26	19	27	29	8



Escroquerie



Abus de confiance et infr. apparentées



STATISTIQUES POLICIERES DE CRIMINALITE

LIEU DE PERPETRATION: COMMUNE

Wellen

PARTIE II : FIGURES CRIMINELLES / PHENOMENES



Wellen

FC Vol moyen de transport

	2000	2013	2014	2015	2016	2017	2018	2019	2020	2021	2022	2023
Vol de voiture	8	4	1	1	4	5		3	1		1	
Vol de moto	1			1	1							
Homejacking	1		1									
Vol dans les garages		1			2	1						
Vol de vélomoteur	1	1	1			1	1		1	2		
Vol de vélo	8	4	5	10	5	10	3	7	3	5	1	1

FC Cambriolage

	2000	2013	2014	2015	2016	2017	2018	2019	2020	2021	2022	2023
Cambriolage dans habitation	54	27	31	36	29	17	14	14	7	5	4	1
Cambriolage ds entreprise ou commerce	10	7	7	1	4	1	2	2	3		3	
Cambriolage ds service public ou bâtiment administ		4	2	2		3	2	1	2	1	1	1
Cambriolage dans bâtiment (total)	62	38	40	39	33	21	18	17	12	6	8	2



FC Vol autre

	2000	2013	2014	2015	2016	2017	2018	2019	2020	2021	2022	2023
Vol à main armée	1		3		1	1				1		
Vol avec violence sans arme	1	1		1	2	4	2	3	2	2	5	
Vol dans ou sur un véhicule	8	7	12	8	9	5	7	1	4	2		
Vol d'armes et explosifs	1			2	1	1						
Vol à l'arraché	1			1	1	1						
Vol à la tire	2	4	3	4	2	1	1	1				
Vol à l'étalage	3			1		1	1			1	1	1
Vol par ruse			3		3		1	1	1	1	1	
Vol de métaux		1	1	2			1	2	2	1		1
Vol sur les chantiers				4	1			1				
Home-invasion							1					
Vol d'animaux	2		1				1	1	1	2	1	1
Vol de cargaison			1									

Criminalité ICT

	2000	2013	2014	2015	2016	2017	2018	2019	2020	2021	2022	2023
Fraude de cartes de paiements		2				1		1				
Phishing					1		1	1	4	3		
Ransomware							1					

FC Autre

	2000	2013	2014	2015	2016	2017	2018	2019	2020	2021	2022	2023
Violence contre les métiers d'intérêt général				3			1	1				
Graffiti					1	1	1		1			
Dégradation de voiture	3	14	16	13	13	7	9	14	6	9	12	
Rixe au couteau			1									



PH Violence intrafamiliale (VIF)

	2000	2013	2014	2015	2016	2017	2018	2019	2020	2021	2022	2023
VIF: physique, dans le couple	2	9	17	11	6	3	7	12	13	15	9	4
VIF: physique, envers des descendants	1	1	2	1	3		1		1	1	1	
VIF: physique, envers d'autres membres	4	1	4	2	4		3	4	1	3	7	
VIF: sexuelle, envers des descendants	1	1					1					
VIF: psychique, dans le couple	10	20	4	11	24	4	3	18	7	11	9	8
VIF: psychique, envers des descendants										3		
VIF: économique, dans le couple			1						1	3	1	
VIF: économique, envers d'autres membres	7	1								1		

PH Hormones et dopage

	2000	2013	2014	2015	2016	2017	2018	2019	2020	2021	2022	2023
Engraissement illégal									1			

PH Drogues

	2000	2013	2014	2015	2016	2017	2018	2019	2020	2021	2022	2023
Vente de cocaïne		1	1		1		2		1			
Vente de drogues synthétiques		4	4		1		1	2				
Production de cannabis (culture)		1	1	2	1		4	1	1	1		
Vente-traffic d'héroïne					1			1				



PH Violence dans l'espace public

	2000	2013	2014	2015	2016	2017	2018	2019	2020	2021	2022	2023
Violence physique (transport public)								1				
Violence physique (voie publique)	3	4	4	2	2	2	6	2	5	6	5	
Violence physique (autre endroit public)				1							1	
Violence physique (endroit accessible au public)	6	1	6	2	2	2	2	2	3	1	2	
Violence sexuelle (voie publique)		1						1		1		
Violence psychique (transport public)		1										
Violence psychique (voie publique)	6	4	6	5	2	4	7	2	1	5	8	
Violence psychique (autre endroit public)	1	3									1	
Violence psychique (endroit accessible au public)	2	1	4	4	1	1	1	2	2	2	4	
Vol à main armée (voie publique)			1									
Vol à main armée (autre endroit public)			1									
Vol à main armée (endroit accessible au public)										1		
Vol avec violence sans arme (transport public)								1				
Vol avec violence sans arme (voie publique)									1			
Vol avec violence sans arme (endr. acces. au pub.)		1			1	1				1	1	

PH Autre

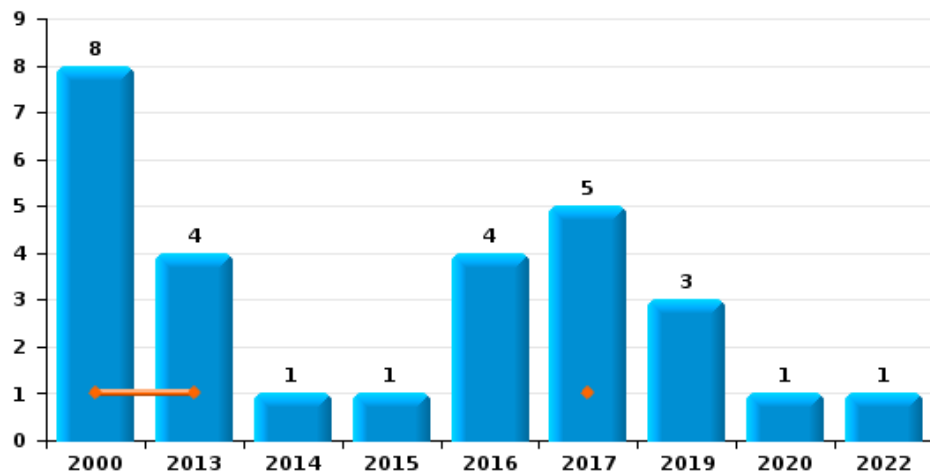
	2000	2013	2014	2015	2016	2017	2018	2019	2020	2021	2022	2023
Faux policiers							1					
Cyberharcèlement		7	5	11	3	1	2	3	5	5		2
Fraude à l'identité	4		1	1	3	2	1	1	2	3		2



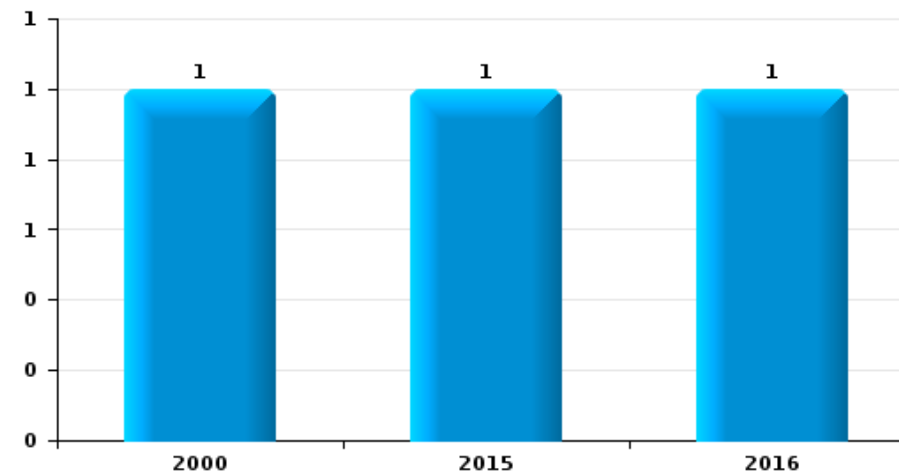
Wellen

Année	■
Trimestre 1	■

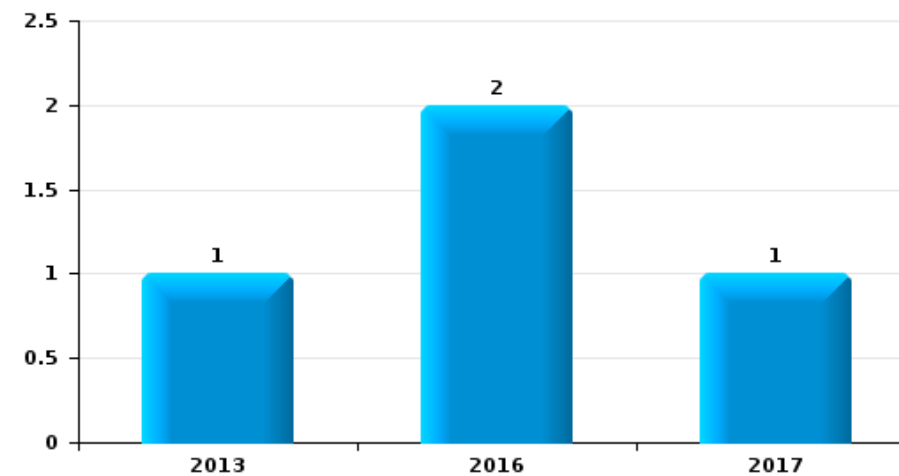
Vol de voiture



Vol de moto



Vol dans les garages

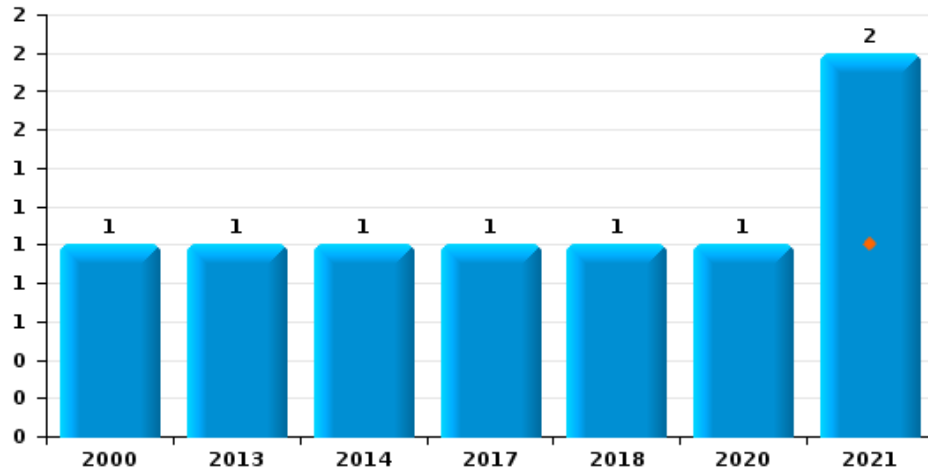




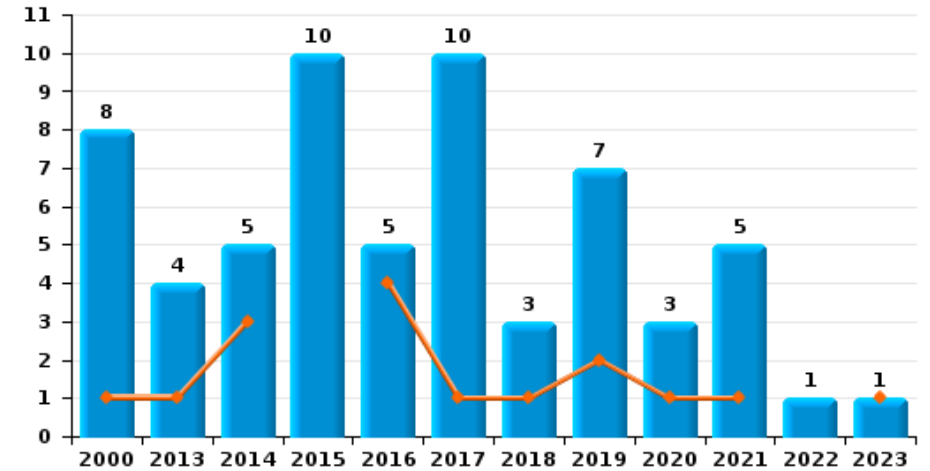
Wellen

Année	■
Trimestre 1	■

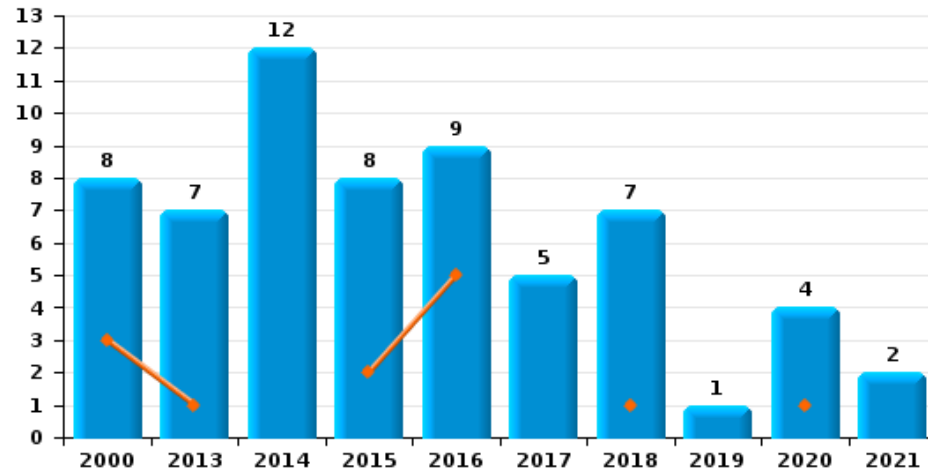
Vol de vélomoteur



Vol de vélo

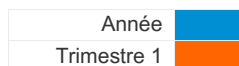


Vol dans ou sur un véhicule

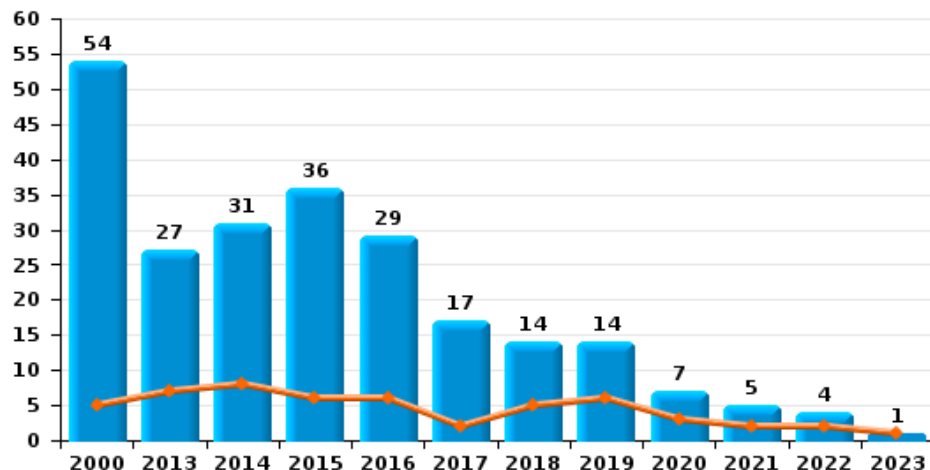




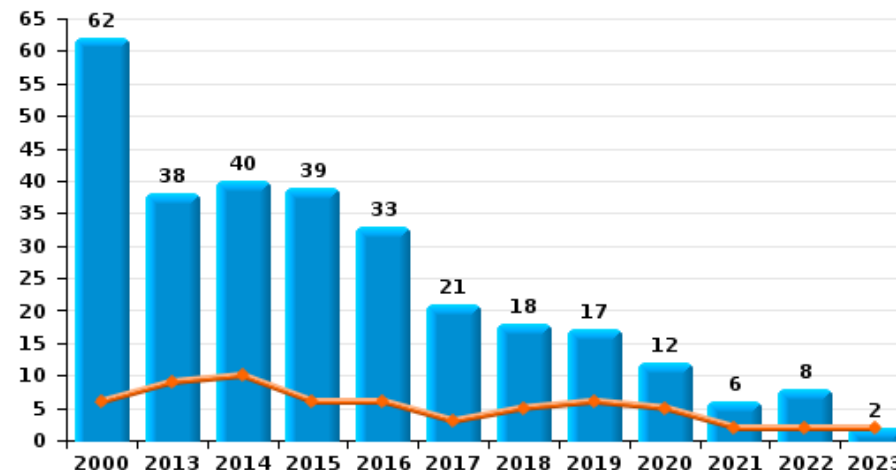
Wellen



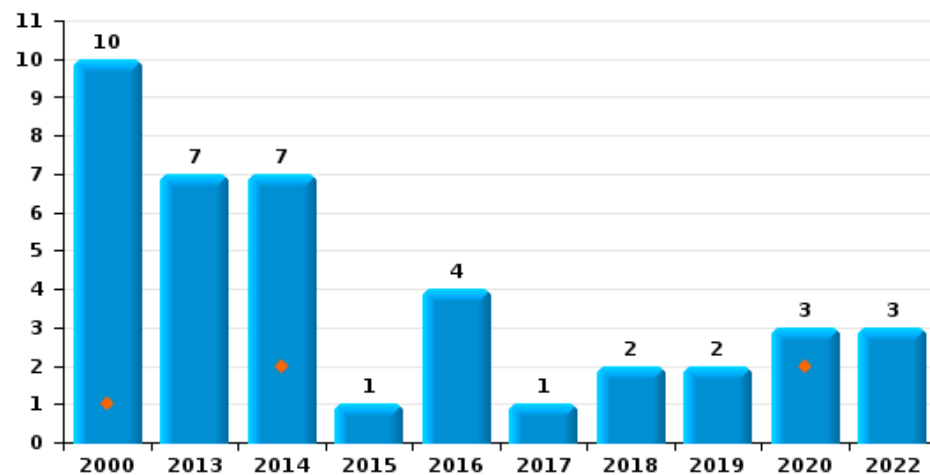
Cambriolage dans habitation



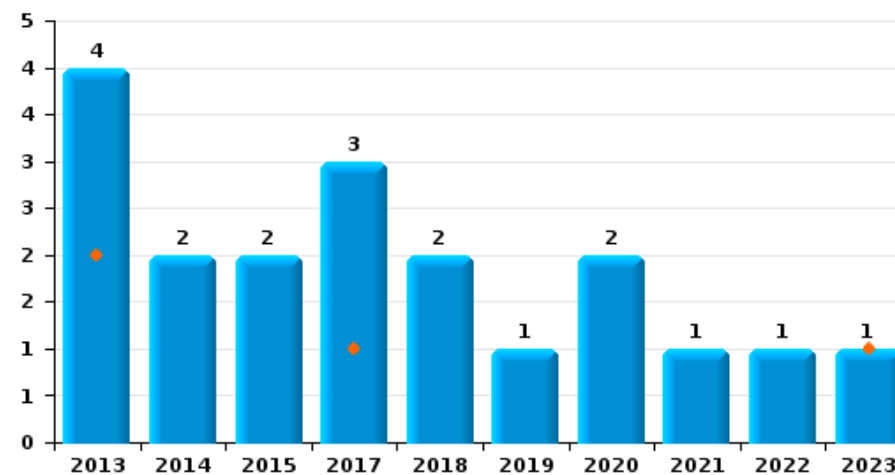
Cambriolage dans bâtiment (total)



Cambriolage ds entreprise ou commerce

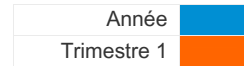


Cambriolage ds service public ou bâtiment administratif

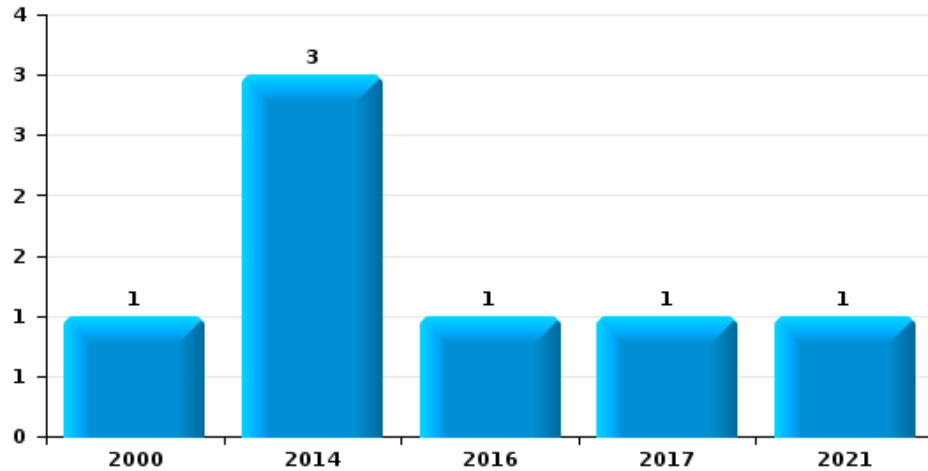




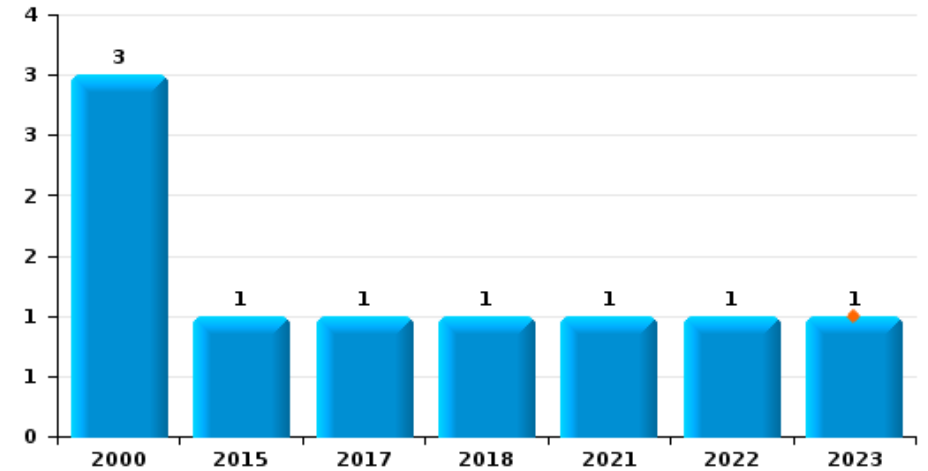
Wellen



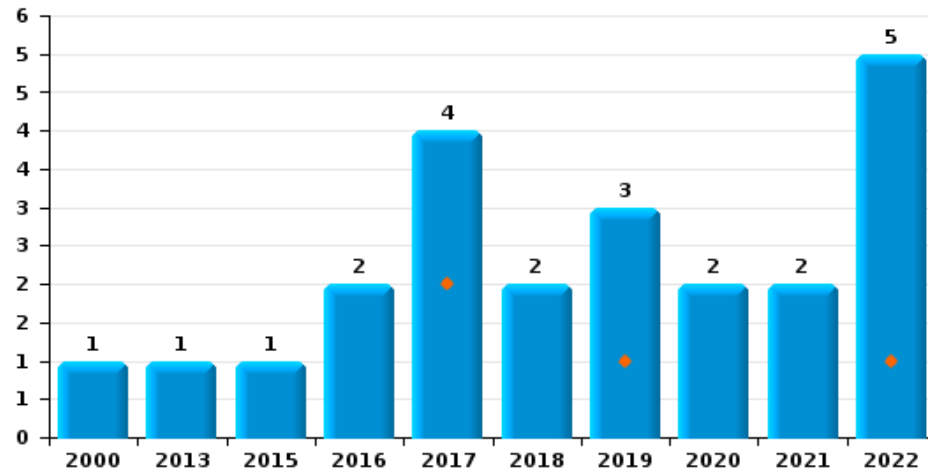
Vol à main armée



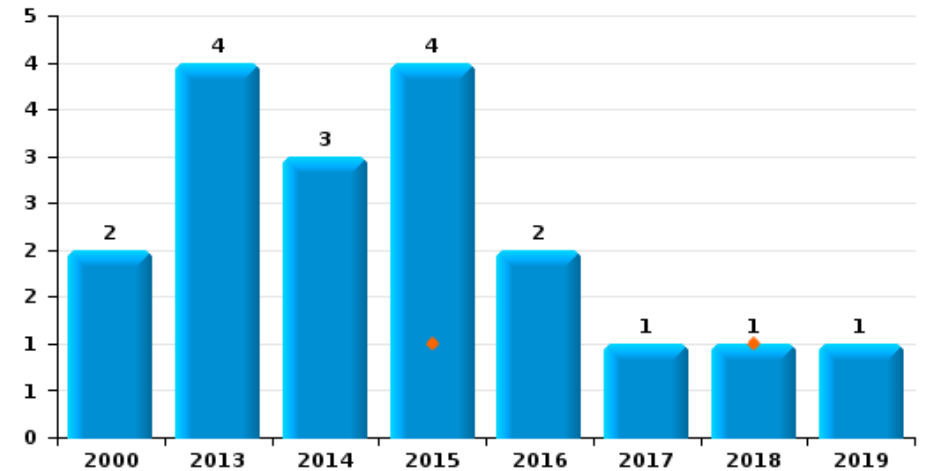
Vol à l'étalage



Vol avec violence sans arme



Vol à la tire

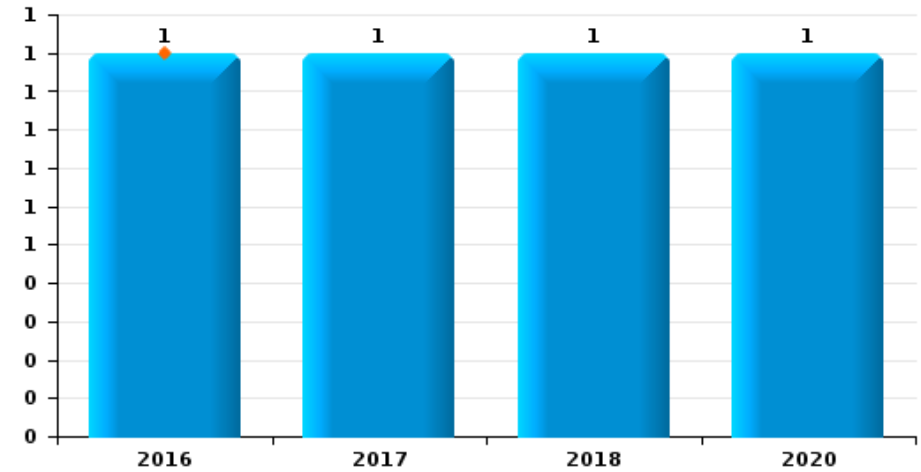




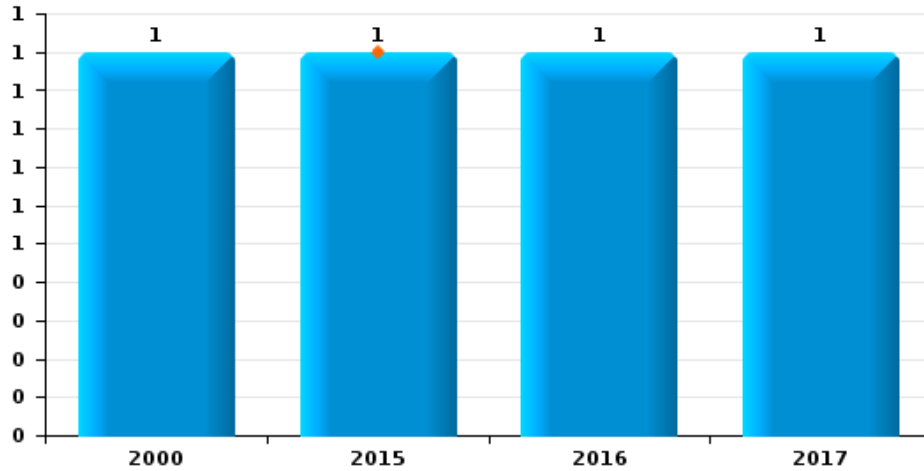
Wellen

Année	■
Trimestre 1	■

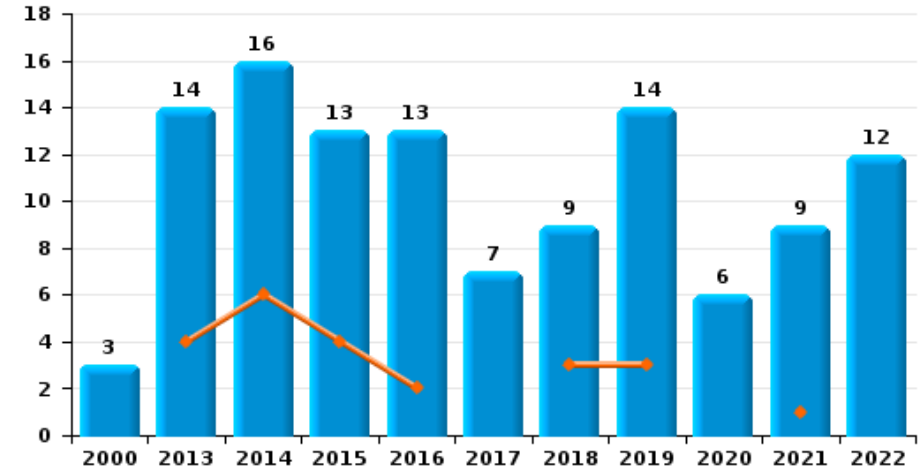
Graffiti



Vol à l'arraché



Dégradation de voiture





Wellen

FC Vol moyen de transport

		2000	2013	2014	2015	2016	2017	2018	2019	2020	2021	2022	2023
Vol de voiture	Trim 1	1	1				1						
	Trim 2	3	1			1	2		1			1	
	Trim 3	2			1	2	1		1				
	Trim 4	2	2	1		1	1		1	1			
Total		8	4	1	1	4	5		3	1		1	
Vol de moto	Trim 4	1			1	1							
Total		1			1	1							
Homejacking	Trim 4	1		1									
Total		1		1									
Vol dans les garages	Trim 2					1							
	Trim 4		1			1	1						
Total			1			2	1						
Vol de vélomoteur	Trim 1										1		
	Trim 2			1									
	Trim 3	1					1	1		1			
	Trim 4		1								1		
Total		1	1	1			1	1		1	2		
Vol de vélo	Trim 1	1	1	3		4	1	1	2	1	1		1
	Trim 2	4	1	1	3		2	2	4				
	Trim 3	1	1	1	6		6			1	2	1	
	Trim 4	2	1		1	1	1		1	1	2		
Total		8	4	5	10	5	10	3	7	3	5	1	1



FC Cambriolage

		2000	2013	2014	2015	2016	2017	2018	2019	2020	2021	2022	2023
Cambriolage dans habitation	Trim 1	5	7	8	6	6	2	5	6	3	2	2	1
	Trim 2	3	2	9	2	5	8	2	4	1	2		
	Trim 3	24	7	5	16	7	4	4	1	3	1	1	
	Trim 4	22	11	9	12	11	3	3	3			1	
	Total	54	27	31	36	29	17	14	14	7	5	4	1
Cambriolage ds entreprise ou commerce	Trim 1	1		2						2			
	Trim 2	4	5	1	1	1		2	1	1		1	
	Trim 3	1	2	2			1		1			1	
	Trim 4	4		2		3						1	
	Total	10	7	7	1	4	1	2	2	3		3	
Cambriolage ds service public ou bâtiment administ	Trim 1		2				1						1
	Trim 2				1					1	1		
	Trim 3		1	1	1				1				
	Trim 4		1	1			2	2		1		1	
	Total		4	2	2		3	2	1	2	1	1	1
Cambriolage dans bâtiment (total)	Trim 1	6	9	10	6	6	3	5	6	5	2	2	2
	Trim 2	7	7	10	4	6	8	4	5	3	3	1	
	Trim 3	24	10	8	17	7	5	4	3	3	1	2	
	Trim 4	25	12	12	12	14	5	5	3	1		3	
	Total	62	38	40	39	33	21	18	17	12	6	8	2



FC Vol autre

		2000	2013	2014	2015	2016	2017	2018	2019	2020	2021	2022	2023
Vol à main armée	Trim 2			1							1		
	Trim 3			1			1						
	Trim 4	1		1		1							
	Total	1		3		1	1				1		
Vol avec violence sans arme	Trim 1						2		1			1	
	Trim 2		1			1	2	1	1	1	1	2	
	Trim 3							1	1	1	1	2	
	Trim 4	1			1	1							
Total	1	1		1	2	4	2	3	2	2	5		
Vol dans ou sur un véhicule	Trim 1	3	1		2	5		1		1			
	Trim 2	1	3	9	3	3	4	1		1	1		
	Trim 3	2	1	2	3		1	1			1		
	Trim 4	2	2	1		1		4	1	2			
Total	8	7	12	8	9	5	7	1	4	2			
Vol d'armes et explosifs	Trim 1				1								
	Trim 2				1								
	Trim 3	1				1							
	Trim 4						1						
Total	1			2	1	1							
Vol à l'arraché	Trim 1				1								
	Trim 2	1				1							
	Trim 3						1						
Total	1			1	1	1							
Vol à la tire	Trim 1				1			1					
	Trim 2	1	1	1	1								
	Trim 3	1	3	1		1	1						
	Trim 4			1	2				1				
Total	2	4	3	4	2	1	1	1	1				



FC Vol autre

		2000	2013	2014	2015	2016	2017	2018	2019	2020	2021	2022	2023
Vol à l'étalage	Trim 1												1
	Trim 2				1								
	Trim 3						1	1				1	
	Trim 4	3									1		
Total		3			1		1	1			1	1	1
Vol par ruse	Trim 2			2		1		1			1	1	
	Trim 3			1									
	Trim 4					2			1	1			
	Total			3		3		1	1	1	1	1	
Vol de métaux	Trim 1				1					1			1
	Trim 2								1	1			
	Trim 3				1	1							
	Trim 4		1					1	1		1		
Total			1	1	2			1	2	2	1		1
Vol sur les chantiers	Trim 2				2				1				
	Trim 3				1								
	Trim 4				1	1							
	Total				4	1			1				
Home-invasion	Trim 3							1					
Total								1					
Vol d'animaux	Trim 1			1					1				1
	Trim 2	1						1		1	1		
	Trim 3											1	
	Trim 4	1									1		
Total		2		1				1	1	1	2	1	1
Vol de cargaison	Trim 1			1									
Total				1									



Criminalité ICT

		2000	2013	2014	2015	2016	2017	2018	2019	2020	2021	2022	2023
Fraude de cartes de paiements	Trim 2		1										
	Trim 3		1						1				
	Trim 4					1							
	Total		2				1		1				
Phishing	Trim 1									1	1		
	Trim 2				1					1	1		
	Trim 3							1	1	2			
	Trim 4										1		
Total				1		1		1	4	3			
Ransomware	Trim 3							1					
	Total							1					



FC Autre

		2000	2013	2014	2015	2016	2017	2018	2019	2020	2021	2022	2023
Violence contre les métiers d'intérêt général	Trim 1							1					
	Trim 2				1								
	Trim 3				2				1				
	Total				3			1	1				
Graffiti	Trim 1					1							
	Trim 2						1						
	Trim 3							1		1			
	Total				1	1	1		1				
Dégradation de voiture	Trim 1		4	6	4	2		3	3		1		
	Trim 2		2	8	7	2	5	3	3	2	3	3	
	Trim 3	1	5	1		2	1	3	5	1	3	4	
	Trim 4	2	3	1	2	7	1		3	3	2	5	
	Total	3	14	16	13	13	7	9	14	6	9	12	
Rixe au couteau	Trim 3			1									
Total			1										



PH Violence intrafamiliale (VIF)

		2000	2013	2014	2015	2016	2017	2018	2019	2020	2021	2022	2023
VIF: physique, dans le couple	Trim 1		3	7	1	1	3	2	2	4	3	2	4
	Trim 2	1	3	5	1	1		3	1	6	6	2	
	Trim 3	1		3	5	2		1	5	3	3	4	
	Trim 4		3	2	4	2		1	4		3	1	
	Total	2	9	17	11	6	3	7	12	13	15	9	4
VIF: physique, envers des descendants	Trim 2	1	1					1			1	1	
	Trim 3			2	1	1							
	Trim 4					2				1			
	Total	1	1	2	1	3		1		1	1	1	
VIF: physique, envers d'autres membres	Trim 1			2		1		2					
	Trim 2	3	1			2			4		1	4	
	Trim 3			1	1			1			2	3	
	Trim 4	1		1	1	1				1			
	Total	4	1	4	2	4		3	4	1	3	7	
VIF: sexuelle, envers des descendants	Trim 1		1										
	Trim 3							1					
	Trim 4	1											
	Total	1	1					1					
VIF: psychique, dans le couple	Trim 1	4		1	1	7	2	1		5	1	3	8
	Trim 2	1	10	2	6	4	2	1			3	2	
	Trim 3	2	7	1	1	5			9		4	2	
	Trim 4	3	3		3	8		1	9	2	3	2	
	Total	10	20	4	11	24	4	3	18	7	11	9	8
VIF: psychique, envers des descendants	Trim 1										1		
	Trim 2										1		
	Trim 4										1		
	Total										3		



PH Violence intrafamiliale (VIF)

		2000	2013	2014	2015	2016	2017	2018	2019	2020	2021	2022	2023
VIF: économique, dans le couple	Trim 2			1							2		
	Trim 3										1		
	Trim 4									1		1	
	Total			1						1	3	1	
VIF: économique, envers d'autres membres	Trim 1	2									1		
	Trim 2	3											
	Trim 4	2	1										
	Total	7	1								1		



PH Hormones et dopage

		2000	2013	2014	2015	2016	2017	2018	2019	2020	2021	2022	2023
Engraissement illégal	Trim 4									1			
	Total									1			



PH Drogues

		2000	2013	2014	2015	2016	2017	2018	2019	2020	2021	2022	2023
Vente de cocaïne	Trim 2					1							
	Trim 3							2		1			
	Trim 4		1	1									
	Total		1	1		1		2		1			
Vente de drogues synthétiques	Trim 1		1	1									
	Trim 2			2					2				
	Trim 3		1	1		1		1					
	Trim 4		2										
Total		4	4		1		1	2					
Production de cannabis (culture)	Trim 1				1								
	Trim 2		1	1				1	1		1		
	Trim 3				1	1		2		1			
	Trim 4							1					
Total		1	1	2	1		4	1	1	1			
Vente-traffic d héroïne	Trim 2				1			1					
Total					1			1					



PH Violence dans l'espace public

		2000	2013	2014	2015	2016	2017	2018	2019	2020	2021	2022	2023
Violence physique (transport public)	Trim 3								1				
	Total								1				
Violence physique (voie publique)	Trim 1						1	3	1	5	2	1	
	Trim 2	1	1		1				1		2	2	
	Trim 3	2	3	2		1		2			2	1	
	Trim 4			1	2		1	1				1	
Total	3	4	4	2	2	2	6	2	5	6	5		
Violence physique (autre endroit public)	Trim 1											1	
	Trim 4				1								
Total				1								1	
Violence physique (endroit accessible au public)	Trim 1	2	1	2									
	Trim 2	4		2		1							
	Trim 3			2	1		2		1	2			
	Trim 4				1	1		2	1	1	1	2	
Total	6	1	6	2	2	2	2	2	3	1	2		
Violence sexuelle (voie publique)	Trim 2										1		
	Trim 4		1						1				
Total		1							1		1		
Violence psychique (transport public)	Trim 1		1										
Total		1											
Violence psychique (voie publique)	Trim 1	2		1			1	3		1	3	2	
	Trim 2	3		3	1			1			1	3	
	Trim 3	1	3		3	2	1	2	1		1		
	Trim 4		1	2	1		2	1	1			3	
Total	6	4	6	5	2	4	7	2	1	5	8		



PH Violence dans l'espace public

		2000	2013	2014	2015	2016	2017	2018	2019	2020	2021	2022	2023
Violence psychique (autre endroit public)	Trim 1		1										
	Trim 2	1											
	Trim 3		1										
	Trim 4		1									1	
	Total	1	3										1
Violence psychique (endroit accessible au public)	Trim 1	1	1		2	1					2		
	Trim 2			2	1					1			
	Trim 3	1			1		1	1	1	1		2	
	Trim 4			2					1			2	
	Total	2	1	4	4	1	1	1	2	2	2	2	4
Vol à main armée (voie publique)	Trim 3			1									
Total			1										
Vol à main armée (autre endroit public)	Trim 2			1									
Total			1										
Vol à main armée (endroit accessible au public)	Trim 2										1		
Total											1		
Vol avec violence sans arme (transport public)	Trim 3								1				
Total									1				
Vol avec violence sans arme (voie publique)	Trim 2									1			
Total										1			
Vol avec violence sans arme (endr. acces. au pub.)	Trim 2		1			1	1						
	Trim 3										1	1	
	Total		1			1	1				1	1	



PH Autre

		2000	2013	2014	2015	2016	2017	2018	2019	2020	2021	2022	2023
Faux policiers	Trim 3							1					
	Total							1					
Cyberharcèlement	Trim 1		3	2	5	1	1		2	1	1		2
	Trim 2		1	2	2	2				1	2		
	Trim 3		1	1	1			1		3	1		
	Trim 4		2		3			1	1		1		
	Total		7	5	11	3	1	2	3	5	5		2
Fraude à l'identité	Trim 1				1	2	1		1	1			2
	Trim 2	4		1		1		1			1		
	Trim 3						1				1		
	Trim 4									1	1		
	Total	4		1	1	3	2	1	1	2	3		2



Wellen

2022

FC Vol moyen de transport

	Mai	Juil	Total
Vol de voiture	1		1
Vol de vélo		1	1

FC Cambriolage

	Mar	Juin	Juil	Août	Nov	Total
Cambriolage dans habitation	2		1		1	4
Cambriolage ds entreprise ou commerce		1		1	1	3
Cambriolage ds service public ou bâtiment administ					1	1
Cambriolage dans bâtiment (total)	2	1	1	1	3	8

FC Vol autre

	Mar	Mai	Juil	Août	Sep	Total
Vol avec violence sans arme	1	2	1		1	5
Vol à l'étalage			1			1
Vol par ruse		1				1
Vol d'animaux				1		1

FC Autre

	Avr	Juin	Juil	Août	Sep	Oct	Nov	Total
Dégradation de voiture	1	2	1	1	2	1	4	12



PH Violence intrafamiliale (VIF)

	Jan	Fév	Mar	Avr	Mai	Juin	Juil	Août	Sep	Nov	Déc	Total
VIF: physique, dans le couple	1	1			2		3	1		1		9
VIF: physique, envers des descendants				1								1
VIF: physique, envers d'autres membres					1	3	1	1	1			7
VIF: psychique, dans le couple	2		1	1		1	1	1			2	9
VIF: économique, dans le couple										1		1

PH Violence dans l'espace public

	Jan	Fév	Avr	Juin	Juil	Août	Oct	Nov	Déc	Total
Violence physique (voie publique)	1			2		1		1		5
Violence physique (autre endroit public)	1									1
Violence physique (endroit accessible au public)							1	1		2
Violence psychique (voie publique)	1	1	1	2			2	1		8
Violence psychique (autre endroit public)							1			1
Violence psychique (endroit accessible au public)						2	1		1	4
Vol avec violence sans arme (endr. acces. au pub.)					1					1



2023

FC Vol moyen de transport

	Mar	Total
Vol de vélo	1	1

FC Cambriolage

	Fév	Total
Cambriolage dans habitation	1	1
Cambriolage ds service public ou bâtiment administ	1	1
Cambriolage dans bâtiment (total)	2	2

FC Vol autre

	Fév	Total
Vol à l'étalage	1	1
Vol de métaux	1	1
Vol d'animaux	1	1

PH Violence intrafamiliale (VIF)

	Jan	Fév	Mar	Total
VIF: physique, dans le couple		2	2	4
VIF: psychique, dans le couple	1	2	5	8

PH Autre

	Jan	Fév	Mar	Total
Cyberharcèlement	1		1	2
Fraude à l'identité		1	1	2

STATISTIQUES POLICIERES DE CRIMINALITE

LIEU DE PERPETRATION: COMMUNE

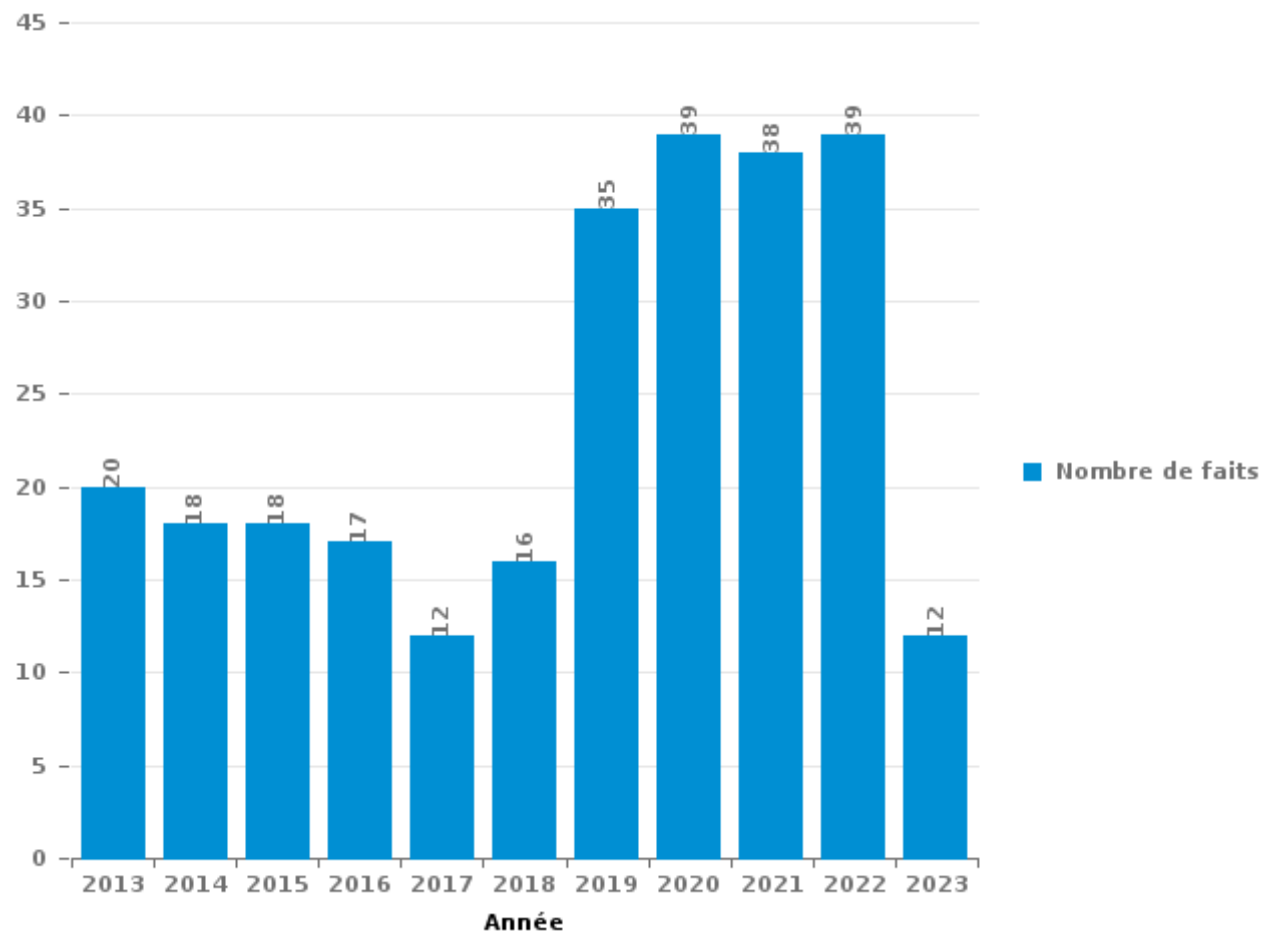
Wellen

PARTIE III : ICT



Wellen

Nombre total de délits avec un élément ICT/online, depuis 2013





Criminalité ICT/online au sens strict

Infractions (exhaustif)

	2013	2014	2015	2016	2017	2018	2019	2020	2021	2022	2023
Code pénal social: Infr. contre foi publique en droit pénal social: Faux en informatique		1									
Criminalité informatique: Faux en informatique:		1	1					1			1
Criminalité informatique: Fraude informatique:	6			4	3	2	8	14	17	15	1
Criminalité informatique: Hacking:	3	1		3	2	2	2	4	1	1	1
Criminalité informatique: Sabotage:	1	2		1		2					
Infr. contre autres valeurs morales et sentiments: Violation de communication par particulier:					1						
Total:	10	5	1	8	6	6	10	19	18	16	3

Figures criminelles (à considérer spécifiquement – ne pas additionner avec d'autres éléments – risque de double comptage!)

	2013	2016	2017	2018	2019	2020	2021
Fraude de cartes de paiements	2		1		1		
Phishing		1		1	1	4	3
Ransomware				1			



Criminalité ICT/online au sens large

Infractions (uniquement si code-fait existe)

	2013	2014	2015	2016	2017	2018	2019	2020	2021	2022	2023
Fraude: Escroquerie: Fraude par internet	5	6	5	8	5	10	21	17	20	21	6
Infr. contre les moeurs: Grooming (contact par ICT avec mineur < 16 ans):						1				1	
Infr. contre les moeurs: Voyeurisme: Diffusion enregistrement nudité ou intimité										1	
Total:	5	6	5	8	5	11	21	17	20	23	6

Figures criminelles (à considérer spécifiquement – ne pas additionner avec d'autres éléments – risque de double comptage!)

	2013	2014	2015	2016	2017	2018	2019	2020	2021	2023
Cyberharcèlement	7	5	11	3	1	2	3	5	5	2

STATISTIQUES POLICIERES DE CRIMINALITE

LIEU DE PERPETRATION: COMMUNE

Wellen

PARTIE IV : DESTINATION LIEU



Wellen

Vol et extorsion

	2000	2013	2014	2015	2016	2017	2018	2019	2020	2021	2022	2023
Habitation: maison	59	27	33	41	26	18	13	18	8	6	10	2
Voie publique	16	6	16	10	19	12	8	7	7	1	1	
Inconnue	15	3	1	11	6	4	3	2	5	2	2	1
Habitation: dépendances	8	3	3	4	5	3	5	5	4	4	2	1
Magasin	10	3	2	3	5	4	3	1	1	4	3	1
Habitation: appartement		9	3	2	7	3	2		2	4	1	
Habitation: allée	6	4	7	2	3	5		1	3	1		
Terrain	3	4	3	3	2	1	3	1	4	4	3	1
Habitation: non précisée	2	4	3	3	4	5		3		2	1	
Parking	7	4		3	2	3		1	2	1		
Horeca	5	3	4	1	1			1	1	2	2	
Entreprise	6	2	1	2		3	2	1			1	
Infrastructure sportive		5	3	4	1	3			1			
Autre		3	4	2	1		1	1				
Service public		2	1	2		2			2		1	2
Culture et loisirs	4			2			1	2		1		
Habitation: garage	1	2	1		2	1			1	2		
Edifice religieux / lieu du culte		1		1		1	1	2		1		
Habitation: autre				2	1		1	1	1		1	
Arrêt de bus / tram					1		2	1	1			1
Chantier				4	1			1				
Institution d'enseignement			1	1		1	1					
Moyen de transport: voiture	1	1	1	1								
Emplacement de vélo			1							2		
Bâtiment administratif		1	1									
Service					2							
Banque / institution financière					1							
Médecin / dentiste / pharmacien							1					
Moyen de transport: autre				1								
Stade	1											
Station essence		1										
Total	144	88	89	105	90	69	47	49	43	37	28	9

FPF/DGR/DRI/BIPOL - Statistiques policières de criminalité (date de clôture: 22/09/2023)

Les données pour les années 2001 jusqu'à 2012 ne sont plus publiées mais restent disponibles sur demande auprès du service BIPOL.

Les données pour 2023 ne concernent que le 1er trimestre.



Wellen

Dégradation de la propriété

	2000	2013	2014	2015	2016	2017	2018	2019	2020	2021	2022	2023
Habitation: résidence principale	8	8	8	8	5	7	11	8	6	12	15	1
Voie publique	5	10	17	5	15	6	7	7	6	3	9	
Terrain	1	2	7	6	6	1	4	2	4	2	6	
Parking	3	3	3	6	3		1	4	1	2	1	
Habitation: jardin	1	3	1	1		1	7	3	5	2		1
Habitation: non précisée		1	2	5			3	3	3	3		
Habitation: allée	1	1	1	3	3	2		2		2	1	
Inconnue				2	1	1	3	1	2	2	2	
Habitation: dépendances	3		1	1	2		1	3			1	
Autre		2	2		3		1				2	
Culture et loisirs	1	1			1			3	1	1		
Edifice religieux / lieu du culte	2	1	1			1				2	1	
Magasin	3	2	1									1
Entreprise	1	1		1	1	1	1					
Arrêt de bus / tram			2		1		1		1			
Habitation: garage		2						3				
Horeca		1		2	1			1				
Moyen de transport: voiture	1	1		1		2						
Institution d'enseignement			1			1		1	1			
Cimetière			1	1						1		
Service public		2							1			
Habitation: résidence secondaire							1		1			
Infrastructure sportive		1		1								
Aéroport				1								
Bâtiment administratif				1								
Moyen de transport: autre						1						
Stade								1				
Station essence		1										
Total	30	43	48	45	42	24	41	42	33	31	38	3

FPF/DGR/DRI/BIPOL - Statistiques policières de criminalité (date de clôture: 22/09/2023)

Les données pour les années 2001 jusqu'à 2012 ne sont plus publiées mais restent disponibles sur demande auprès du service BIPOL.

Les données pour 2023 ne concernent que le 1er trimestre.



Wellen

Infractions contre l'intégrité physique

	2000	2013	2014	2015	2016	2017	2018	2019	2020	2021	2022	2023
Habitation	8	13	23	21	11	7	12	16	13	20	27	5
Voie publique	4	5	4	4	2	2	6	4	6	6	5	
Inconnue	1		1		4			2	2	1	1	
Habitation: allée	2		1		1	1				3		
Horeca	2	1	2		1		1					1
Habitation: jardin			1			1	1		1	1	2	
Parking		1	2		1		2				1	
Infrastructure sportive				1		1			2			
Terrain						1			1	1	1	
Entreprise					1		1	1				
Institution d'enseignement		1		1							1	
Culture et loisirs	1			1								
Service public			1						1			
Stade	2											
Arrêt de bus / tram								1				
Autre								1				
Bâtiment administratif									1			
Magasin	1											
Service			1									
Total	21	21	36	28	21	13	23	25	27	32	39	5

FPF/DGR/DRI/BIPOL - Statistiques policières de criminalité (date de clôture: 22/09/2023)

Les données pour les années 2001 jusqu'à 2012 ne sont plus publiées mais restent disponibles sur demande auprès du service BIPOL.

Les données pour 2023 ne concernent que le 1er trimestre.

STATISTIQUES POLICIERES DE CRIMINALITE

LIEU DE PERPETRATION: COMMUNE

Wellen

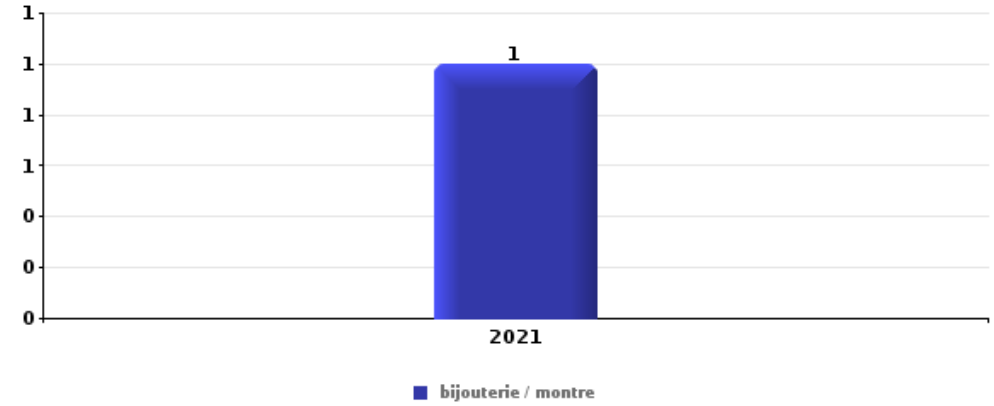
PARTIE V : OBJETS ET MOYENS DE TRANSPORT



Wellen

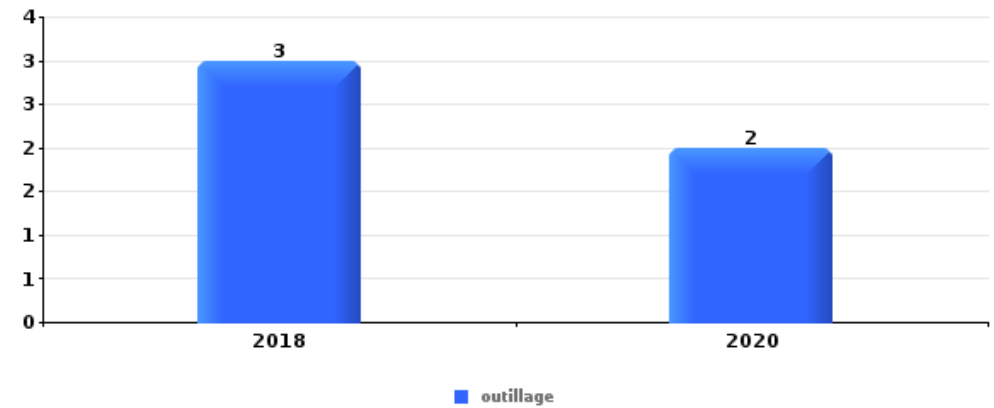
Vol à main armée

Top 5 Objets volés (sbd nombre de faits)		2018	2019	2020	2021	2022	2023
1	bijouterie / montre				1		



Vol dans ou sur un véhicule

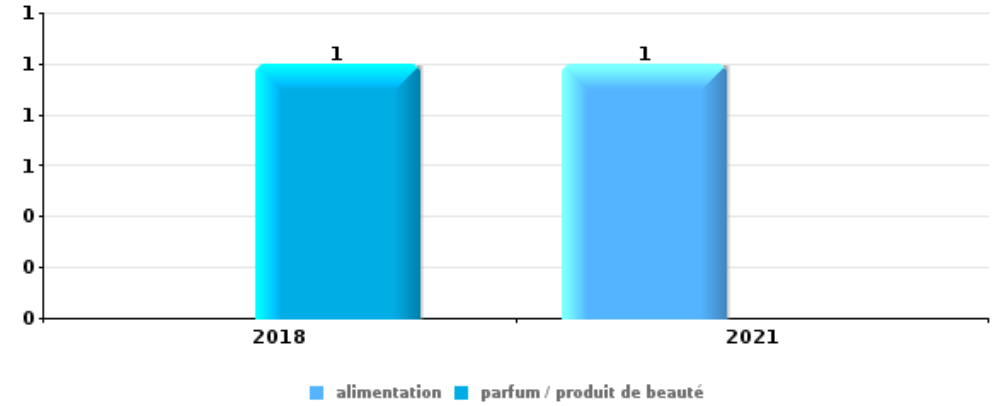
Top 5 Objets volés (sbd nombre de faits)		2018	2019	2020	2021	2022	2023
1	outillage	3		2			
2	pièce de moyen de transport	1		1			
2	plaque d'immatriculation	2					
4	appareil photo	1					
4	carte d'identité / passeport		1				
4	matériaux de construction / de chantier			1			
4	permis de conduire		1				





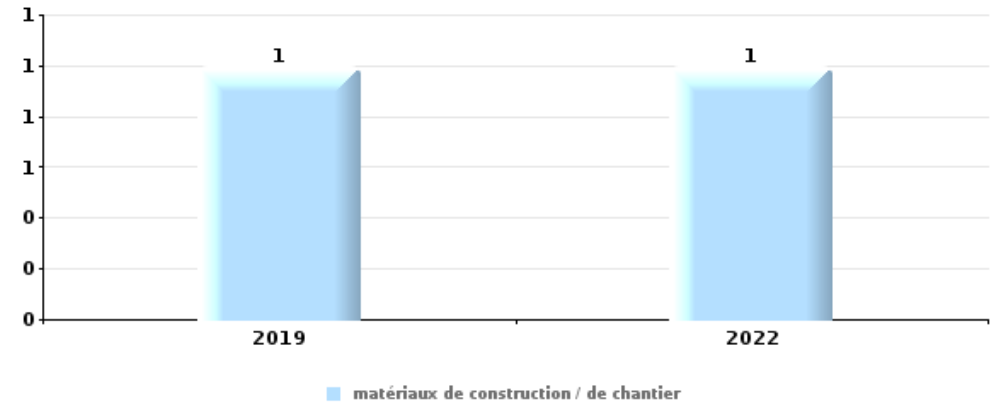
Vol à l'étalage

Top 5 Objets volés (sbd nombre de faits)		2018	2019	2020	2021	2022	2023
1	alimentation				1		
1	parfum / produit de beauté	1					



Cambrilage ds entreprise ou commerce

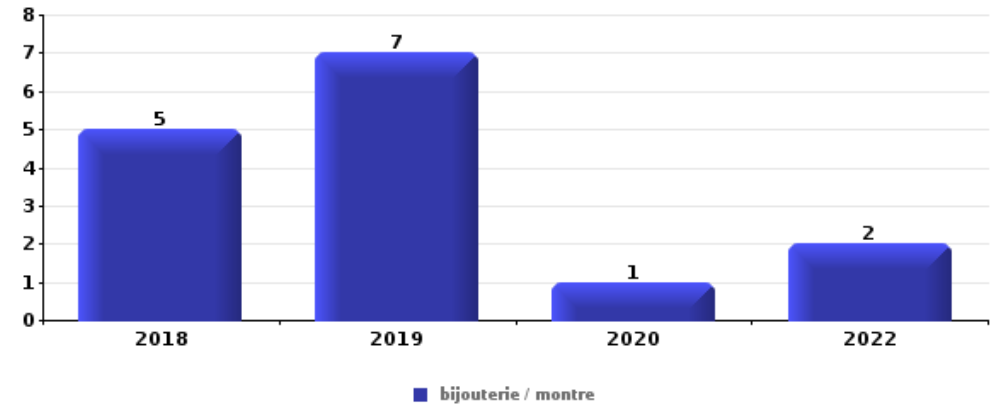
Top 5 Objets volés (sbd nombre de faits)		2018	2019	2020	2021	2022	2023
1	matériaux de construction / de chantier		1			1	
2	argent					1	
2	outillage		1				





Cambrassage dans habitation

Top 5 Objets volés (sbd nombre de faits)		2018	2019	2020	2021	2022	2023
1	bijouterie / montre	5	7	1		2	
2	argent	1	7	1	1	2	
3	vêtement	2		1			
4	carte bancaire / carte de crédit		1			1	
4	clé		2				
4	GSM et accessoires		2				
4	ordinateur et accessoires		2				
4	outillage	1	1				



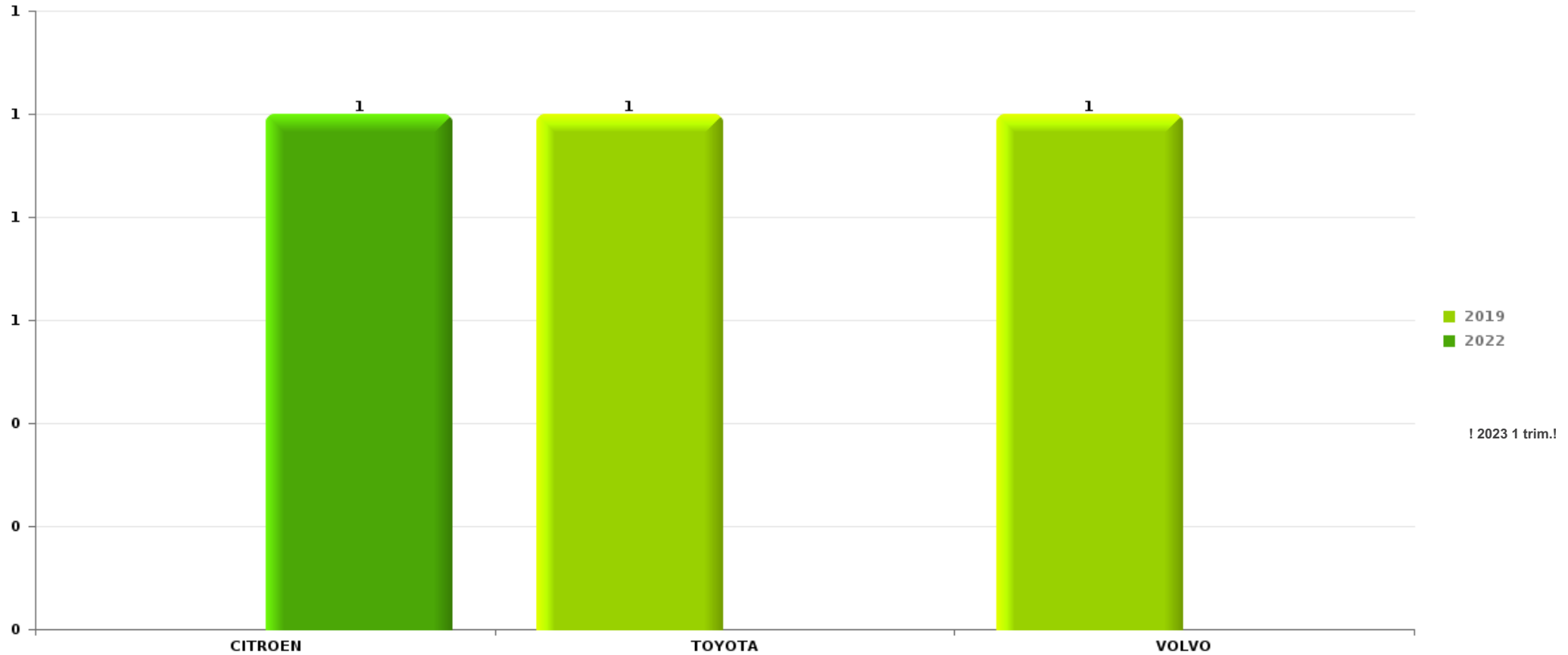
Remarque: en ce qui concerne les objets, aucun total n'est reproduit étant donné que plusieurs objets peuvent avoir été volés lors d'un même fait.



Wellen

Vol de voiture

Nombre de voitures volées par marque (Top 5)



STATISTIQUES POLICIERES DE CRIMINALITE

LIEU DE PERPETRATION: COMMUNE

Wellen

PARTIE VI : SUSPECTS



Partie 1: Niveau FAITS (comptage du nombre de faits pour lesquels un certain type de suspect est impliqué)

1.1. Nombre d'infractions selon le sexe des suspects identifiés (par catégorie principale)

Étant donné que, tant un suspect identifié masculin qu'un suspect identifié féminin peuvent être impliqués lors d'un même fait, il est possible que la somme des colonnes «Hommes» et «Femmes» soit supérieure à la valeur de la colonne «Total...» (voir également la note méthodologique)

Wellen

2023

Catégorie principale / Sexe	Nombre total de faits avec au moins 1 suspect	Hommes	%	Femmes	%
Législation sur les étrangers	4	1	25,0%	3	75,0%
Armes et explosifs	2	2	100,0%		
Code pénal social	2	2	100,0%		
Fraude	2	2	100,0%	1	50,0%
Registre de population	2	2	100,0%		
Criminalité informatique	1	1	100,0%		
Drogues	1	1	100,0%		
Infr. contre autres valeurs morales et sentiments	1			1	100,0%
Infr. contre la sécurité publique	1	1	100,0%		
Infr. contre l'intégrité physique	1	1	100,0%		
Vol et extorsion	1	1	100,0%		
Total	18	14	77,8%	5	27,8%



1.2. Nombre d'infractions selon le sexe des suspects identifiés (par figure criminelle)

Étant donné que, tant un suspect identifié masculin qu'un suspect identifié féminin peuvent être impliqués lors d'un même fait, il est possible que la somme des colonnes «Hommes» et «Femmes» soit supérieure à la valeur de la colonne «Total...» (voir également la note méthodologique)

Wellen

2023

FC Vol autre

Figure criminelle / Sexe	Nombre total de faits avec au moins 1 suspect identifié	Hommes	%
Vol à l'étalage	1	1	100,0%
Total	PA	PA	PA

PH Violence intrafamiliale (VIF)

Figure criminelle / Sexe	Nombre total de faits avec au moins 1 suspect identifié	Hommes	%	Femmes	%
VIF: physique, dans le couple	1	1	100,0%		
VIF: psychique, dans le couple	1			1	100,0%
Total	PA	PA	PA	PA	PA

PH Autre

Figure criminelle / Sexe	Nombre total de faits avec au moins 1 suspect identifié	Hommes	%
Cyberharcèlement	1	1	100,0%
Total	PA	PA	PA





1.3. Nombre d'infractions selon l'âge des suspects identifiés (par catégorie principale)

Étant donné que, tant un suspect identifié mineur qu'un suspect identifié majeur peuvent être impliqués lors d'un même fait, il est possible que la somme des colonnes «Mineur» et «Majeur» soit supérieure à la valeur de la colonne «Total...»
(voir également la note méthodologique)

Wellen

2023

Catégorie principale / Âge	Nombre total de faits avec au moins 1 suspect identifié	Majeur	%
Législation sur les étrangers	4	4	100,0%
Armes et explosifs	2	2	100,0%
Code pénal social	2	2	100,0%
Fraude	2	2	100,0%
Registre de population	2	2	100,0%
Criminalité informatique	1	1	100,0%
Drogues	1	1	100,0%
Infr. contre autres valeurs morales et sentiments	1	1	100,0%
Infr. contre la sécurité publique	1	1	100,0%
Infr. contre l'intégrité physique	1	1	100,0%
Vol et extorsion	1	1	100,0%
Total	18	18	100,0%



1.4. Nombre d'infractions selon l'âge des suspects identifiés (par figure criminelle)

Étant donné que, tant un suspect identifié mineur qu'un suspect identifié majeur peuvent être impliqués lors d'un même fait, il est possible que la somme des colonnes «Mineur» et «Majeur» soit supérieure à la valeur de la colonne «Total...»
(voir également la note méthodologique)

Wellen

2023

FC Vol autre

Figure criminelle / Âge	Nombre total de faits avec au moins 1 suspect identifié	Majeur	%
Vol à l'étalage	1	1	100,0%
Total	PA	PA	PA

PH Violence intrafamiliale (VIF)

Figure criminelle / Âge	Nombre total de faits avec au moins 1 suspect identifié	Majeur	%
VIF: physique, dans le couple	1	1	100,0%
VIF: psychique, dans le couple	1	1	100,0%
Total	PA	PA	PA

PH Autre

Figure criminelle / Âge	Nombre total de faits avec au moins 1 suspect identifié	Majeur	%
Cyberharcèlement	1	1	100,0%
Total	PA	PA	PA



Partie 2: Niveau SUSPECTS-FAIT (comptage du nombre de combinaisons suspect-fait)

2.1. Nombre de suspects-fait selon le sexe des suspects identifiés (TOP 5 des catégories principales)

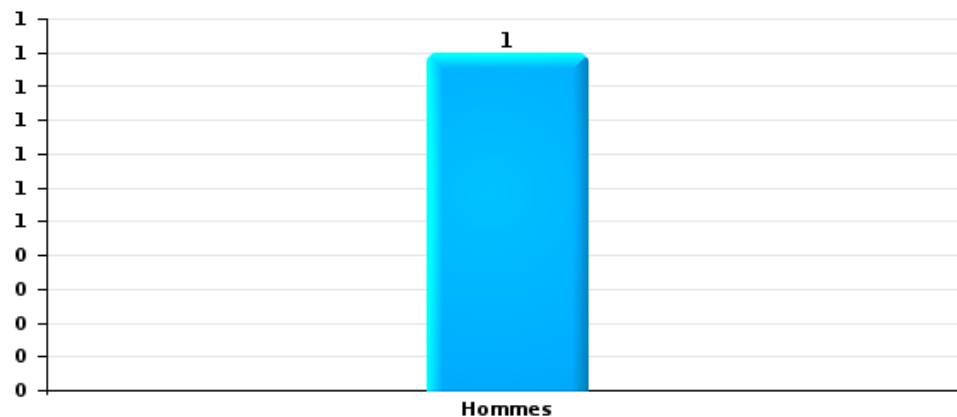
Lorsqu'un même suspect a commis plusieurs faits durant la période considérée, il est aussi comptabilisé plusieurs fois (voir également la note méthodologique)

Wellen

2023

Vol et extorsion

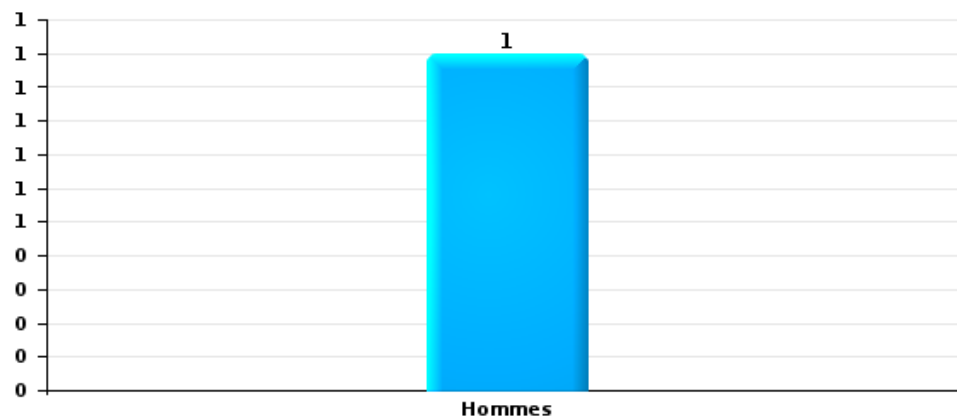
Nombre de suspects-fait selon le sexe





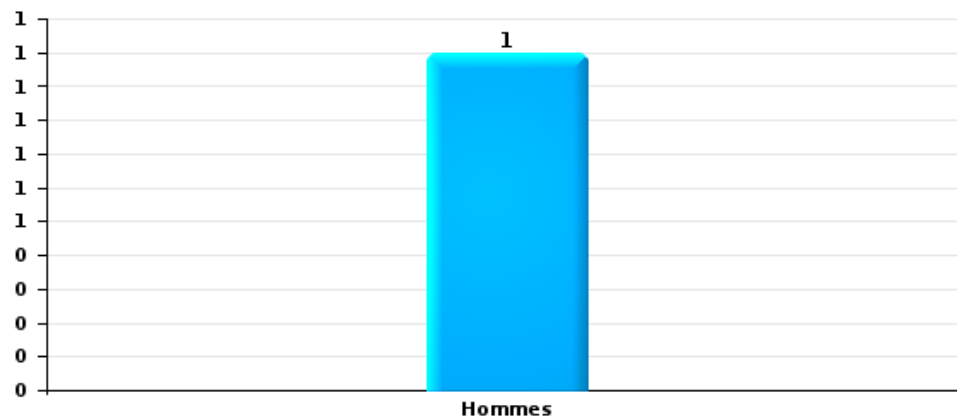
Infr. contre l'intégrité physique

Nombre de suspects-fait selon le sexe



Drogues

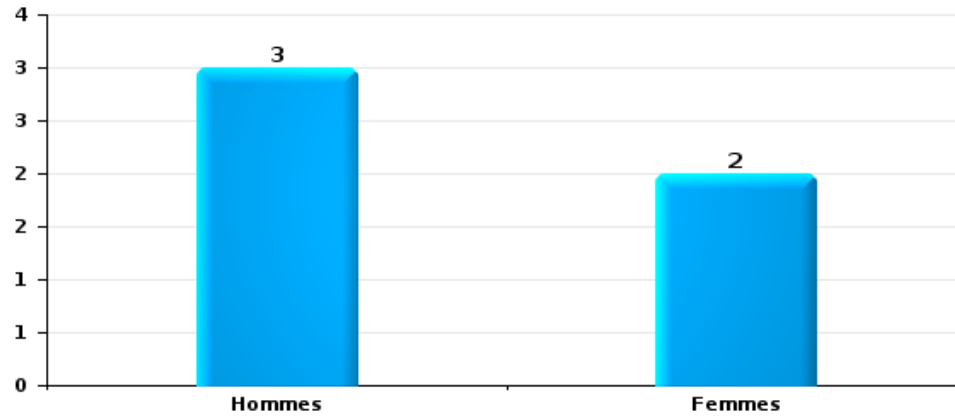
Nombre de suspects-fait selon le sexe





Fraude

Nombre de suspects-fait selon le sexe





2.2. Nombre de suspects-fait selon le sexe des suspects identifiés (TOP 5 des figures criminelles)

Lorsqu'un même suspect a commis plusieurs faits durant la période considérée, il est aussi comptabilisé plusieurs fois
(voir également la note méthodologique)

Wellen

2023



2.3. Nombre de suspects-fait selon l'âge des suspects identifiés (TOP 5 des catégories principales)

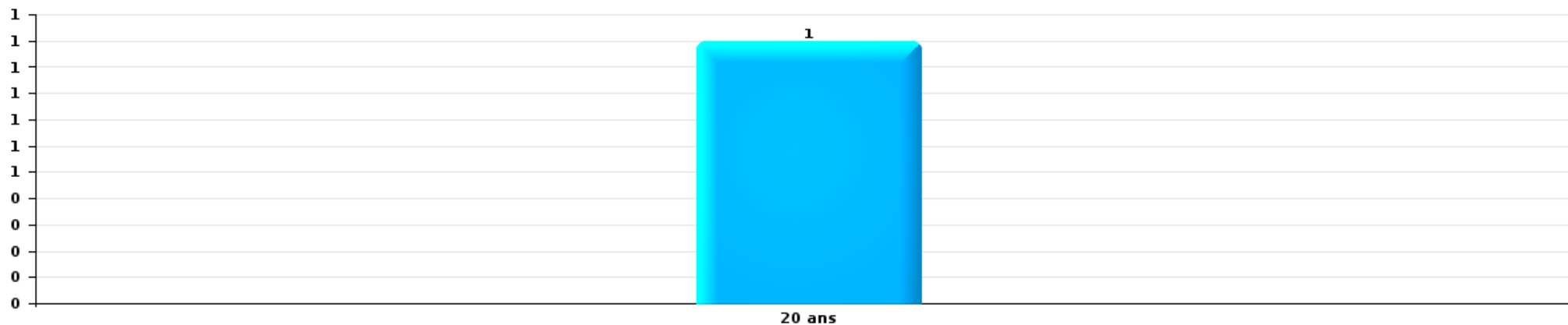
1) Lorsqu'un même suspect a commis plusieurs faits durant la période considérée, il est aussi comptabilisé plusieurs fois, qu'il ait le même âge ou non – 2) Les suspects au-dessous de 14 ans et à partir de 90 ans ne sont pas repris dans le tableau (voir également la note méthodologique)

Wellen

2023

Vol et extorsion

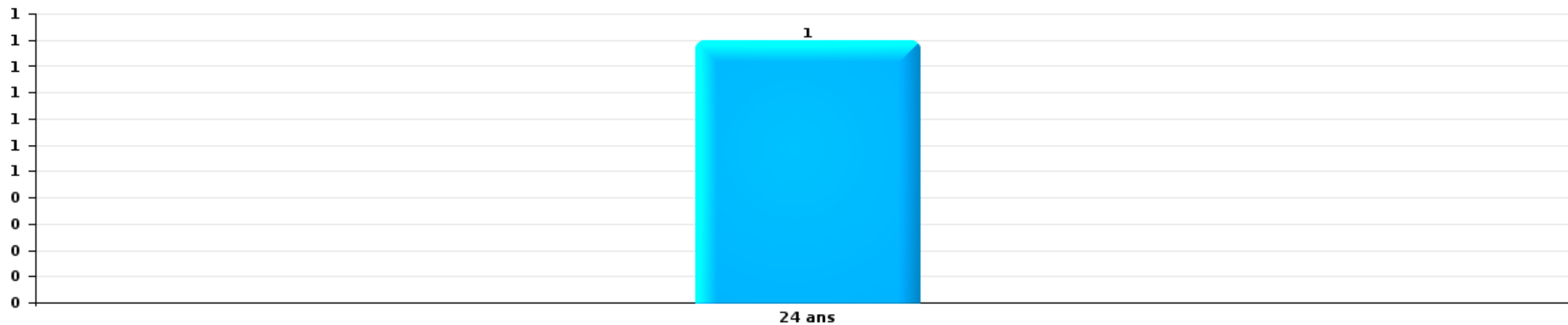
Nombre de suspects-fait par âge (chronologique)





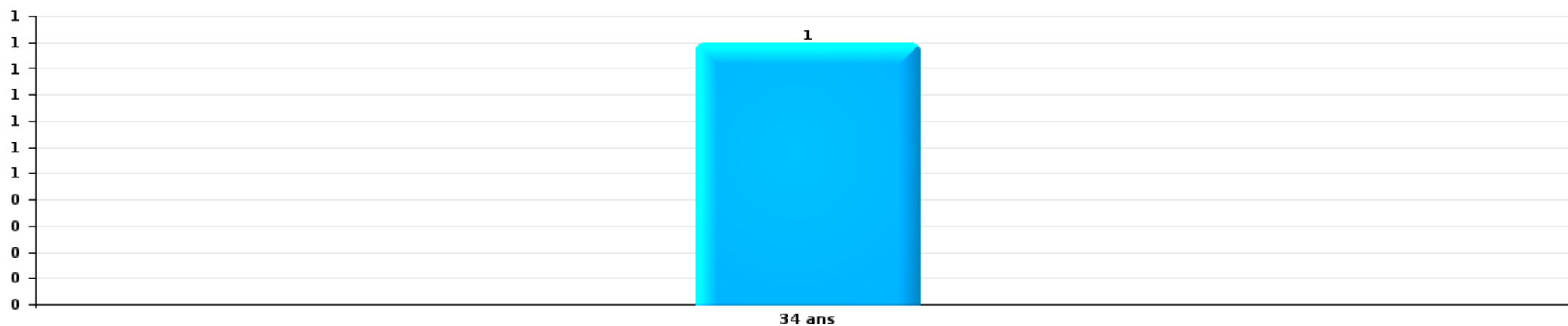
Infr. contre l'intégrité physique

Nombre de suspects-fait par âge (chronologique)



Drogues

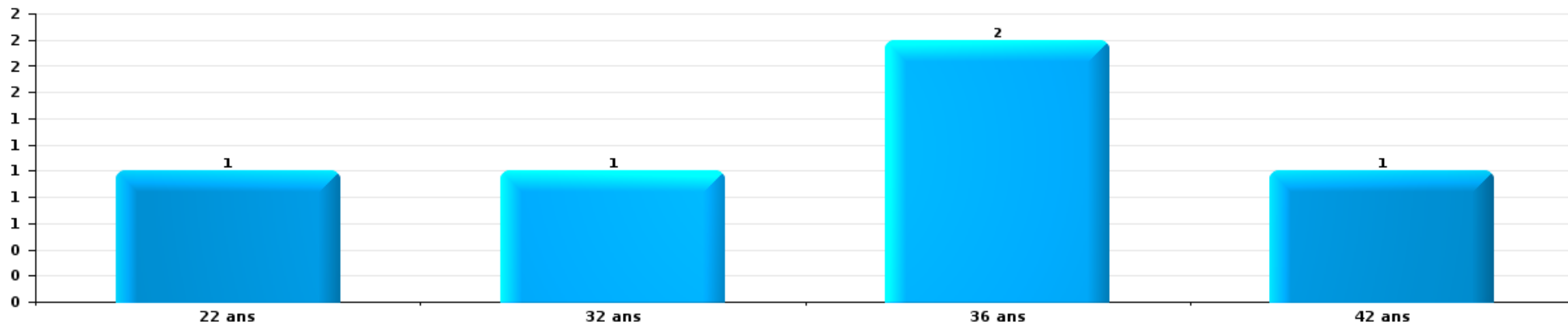
Nombre de suspects-fait par âge (chronologique)





Fraude

Nombre de suspects-fait par âge (chronologique)





2.4. Nombre de suspects-fait selon l'âge des suspects identifiés (TOP 5 des figures criminelles)

1) Lorsqu'un même suspect a commis plusieurs faits durant la période considérée, il est aussi comptabilisé plusieurs fois, qu'il ait le même âge ou non – 2) Les suspects au-dessous de 14 ans et à partir de 90 ans ne sont pas repris dans le tableau (voir également la note méthodologique)

Wellen

2023

STATISTIQUES POLICIERES DE CRIMINALITE

LIEU DE PERPETRATION: COMMUNE

Wellen

***ANNEXE I: DETAIL PAR CATEGORIE DE DELIT
CODE PENAL***

Infraction Code pénal

Infr. contre l'intégrité physique

			2000	2013	2014	2015	2016	2017	2018	2019	2020	2021	2022	2023
Meurtre	Autres	Tent.					1							
		Sous-total					1							
Torture et maltraitance	Traitement inhumain	Acc.										1	1	
		Sous-total										1	1	
Coups et/ou blessures vol. en sphère familiale	Entre partenaires ou ex-partenaires	Acc.	2	9	17	11	6	3	7	12	13	15	9	4
	Lors d'un différend familial en général	Acc.	4											
	Par les parents envers un mineur	Acc.	1		2		3		1		1	1	1	
	Envers les parents	Acc.		1	3	2	2		2	3	1	1	6	
	Envers d'autres ascendants directs ou collatéraux	Acc.			1		1		1	1		1	1	
	Sous-total		7	10	23	13	12	3	11	16	15	18	17	4
Coups et/ou blessures vol. hors sphère familiale	Bagarres (=coups réciproques)	Acc.	3	4	1	7	2	3	1	2	4	6	15	1
	Coups envers fonctionnaire de police	Acc.				1			1	1				
	Envers un mineur par une pers. ayant autorité	Acc.				1								
	Envers un mineur qualité de l'auteur inconnue	Acc.	2			2								
	Coups envers personnel autre service public	Acc.				1								
	Non spécifié	Acc.	6	5	9	3	5	6	8	4	4	4	5	
	Sous-total		11	9	10	14	8	9	10	7	8	10	20	1
Autres infr. volontaires. c/ l'intégrité phys.	Abandon d'enfant dans le besoin	Acc.			1									
	Empoisonnement de denrées	Acc.			1									
	Entrave méchante à la circulation	Tent.	1		1					1				
	Voies de faits et violences légères	Acc.	1	1							1			
	Sous-total		2	1	3					1	1			
Infr. involontaires contre l'intégrité physique	Coups et/ou blessures involontaires	Acc.	1											
	Morsure de chien	Acc.		1		1		1	2	1	3	3	1	
	Sous-total		1	1		1		1	2	1	3	3	1	
	Total		21	21	36	28	21	13	23	25	27	32	39	5

Infr. contre la liberté individuelle

		2000	2013	2014	2015	2016	2017	2018	2019	2020	2021	2022	2023
Détention par un particulier	Acc.							1					
	Sous-total							1					
	Total							1					

Infr. contre les mœurs

			2000	2013	2014	2015	2016	2017	2018	2019	2020	2021	2022	2023
Viol n'ayant pas causé la mort	Victime < 10a	Acc.		1						1				
	Victime 10a - 14a	Acc.	1	1										
	Victime 14a - 16a	Acc.		1										
	Victime majeure	Acc.		1		1							1	
	Sous-total		1	4			1			1			1	
Attentat à la pudeur avec violence / menace	Victime majeure	Acc.		1										
	Sous-total			1										
Attentat à la pudeur sans violence / menace	Victime < 16a	Acc.	1					1		1	1			
	Victime 16a - 18a	Tent.										1		
	Victime âge inconnu	Acc.							1					1
	Sous-total		1					1	1	1	1	1	1	
Pornographie enfantine	Détention	Acc.										1		
	Distribution	Acc.						1	1			1		
	Sous-total							1	1			2		
Outrage public aux bonnes mœurs	Actions (exhibitionnisme, etc.)	Acc.		1		1				1		1		
	Ecrits, images, objets	Acc.									1	1		
	Sous-total			1		1				1	1	2		
Voyeurisme	Observation/enregistrement de nudité ou intimité	Acc.				1				1				
	Diffusion enregistrement nudité ou intimité	Acc.											1	
	Sous-total					1				1			1	
Diffusion de contenu à caractère sexuel (nvCPS)	Victime < 16a	Acc.									1			
	Sous-total										1			
Diffusion contenu sex. but méchant/lucrat. (nvCPS)	Victime majeure	Acc.												1
	Sous-total													1
Grooming (contact par ICT avec mineur < 16 ans)		Acc.							1					1
	Sous-total								1					1
	Total		2	6		1	2	2	3	4	3	5	4	1

Infr. contre autres valeurs morales et sentiments

		2000	2013	2014	2015	2016	2017	2018	2019	2020	2021	2022	2023
Harcèlement	Acc.		11	16	16	5	9	6	10	11	23	25	6
	Sous-total		11	16	16	5	9	6	10	11	23	25	6
Atteinte à l'honneur	Calomnie et diffamation	Acc.	4	5	1	1	2	4	2	8	3	6	1
	Imputation calomnieuse	Acc.				1			1			1	1
	Divulgence méchante	Acc.	1										
	Injures (Délit)	Acc.	1	1		1		1	1	2	1		
	Sous-total	6	6	1	3	2	5	4	10	4	7	2	
Vie privée	Intrusion de nuit	Acc.											
	Violation de domicile par un particulier	Acc.			1		1				5		
	Violation du secret des lettres	Acc.											1
	Sous-total	1			1	1					5		1
Violation de communication par particulier	Acc.					1							
	Sous-total					1							
	Total	7	17	22	18	8	13	11	14	21	32	32	9

Vol et extorsion

		2000	2013	2014	2015	2016	2017	2018	2019	2020	2021	2022	2023	
Vol avec circ. aggr.	Avec violence	Acc.	1	3		1	2	1		1	1			
		Tent.	1				1							
	Sans violence	Acc.	48	30	43	40	29	21	19	17	16	6	6	1
		Tent.	15	17	9	8	9	8	7	6	4	4	3	1
	Sous-total	64	48	55	48	39	32	27	23	21	11	9	2	
Vol sans circ. aggr.	Avec violence	Acc.	1						1		1			
		Tent.				1					1			
	Sans violence, Vol à la tire	Acc.	2	4	3	4	2	1	1	1				
	Sans violence, Vol d'usage	Acc.								1				
	Sans violence, Vol domestique	Acc.		2		2		1		2		1	4	
		Inc.	3											
Sans violence	Acc.	57	31	30	50	47	33	17	18	17	22	10	7	
	Tent.	2						1	2	1	1			
	Sous-total	65	37	33	56	50	35	19	24	19	26	14	7	
Vol non spécifié	Acc.	10	1											
	Tent.	5												
	Sous-total	15	1											
Extorsion	Acc.		2		1		2		1	2		4		
	Tent.			1		1		1	1	1		1		
	Sous-total		2	1	1	1	2	1	2	3		5		
	Total	144	88	89	105	90	69	47	49	43	37	28	9	

Fraude

		2000	2013	2014	2015	2016	2017	2018	2019	2020	2021	2022	2023
Blanchiment d'argent	Acc.						2		1	1		1	
	Sous-total						2		1	1		1	
Recel	Recel simple	Acc.	1			1	1						
	Sous-total		1			1	1						
Détournement et destruction frauduleuse	Cel frauduleux	Acc.		1	1	1						2	
		Tent.											
	D'héritage	Acc.				1							
		Acc.		1									
Sous-total		13	2	1	2						2		
Escroquerie	Fraude par internet	Acc.		4	4	5	6	5	9	21	17	19	20
		Tent.		1	2		2		1			1	1
	Escroquerie sans internet	Acc.		2	6	4	2	2	1	2			1
		Tent.					1						
	Non spécifié	Acc.	6										
Sous-total		6	7	12	9	11	7	11	23	17	20	22	
Abus de confiance et infr. apparentées	Abus de confiance	Acc.	2	4	4	4	1	3	3	2	1	5	6
		Acc.			1								
	Abus des faiblesses	Acc.											
Sous-total		2	4	5	4	1	3	3	2	1	5	6	
Abus de biens sociaux	Par des sociétés	Acc.			1								
		Acc.		1									
	Autres	Acc.											
Sous-total			1	1									
Infr. liées à l'insolvabilité	Par le débiteur	Acc.			1			1					
		Sous-total			1			1					
Total			22	13	21	14	15	13	15	26	19	27	29
													8

Dégradation de la propriété

			2000	2013	2014	2015	2016	2017	2018	2019	2020	2021	2022	2023	
Incendie volontaire	Dans lieu habité (de jour)	Acc.	1								1				
	Dans lieu habité (de nuit)	Acc.				1			1						
	Dans un autre lieu (de jour)	Acc.									1				
	Dans un autre lieu (de nuit)	Acc.				1									
	Dans un autre lieu (moment indéterminé)	Acc.		1	2									1	
	Sous-total		1	1	2	2			1		2		1		
Incendie involontaire		Acc.	1	4	3	5	3	4	10	8	4	1	2		
	Sous-total		1	4	3	5	3	4	10	8	4	1	2		
Destruction, dénaturaton, dégradation	Avec circ. aggr.	Acc.	3		2	1	1								
	Destruction de biens agricoles	Acc.		2								1			
	Non spécifié	Acc.	6												
	Sous-total		9	2	2	1	1					1			
Vandalisme	Sur véhicules	Acc.	6	15	19	14	14	8	9	15	7	9	11		
	Sur autres biens mobiliers	Acc.	6	7	7	6	4	2	7	4	3	7	5		
	Graffitis	Acc.					1	1	1		1				
	Autres détériorations sur biens immobiliers	Acc.	4	14	12	15	18	9	10	15	12	12	15	3	
		Tent.	1												
	Dégradation de clôture	Acc.	1		3	2	1		3		4	1	4		
	Tent.	1													
	Sous-total		19	36	41	37	38	20	30	34	27	29	35	3	
	Total		30	43	48	45	42	24	41	42	33	31	38	3	

Infr. contre la Sécurité de l'Etat

		2000	2013	2014	2015	2016	2017	2018	2019	2020	2021	2022	2023
Sûreté intérieure de l'Etat	Acc.				1								
	Sous-total				1								
	Total				1								

Infr. contre la sécurité publique

			2000	2013	2014	2015	2016	2017	2018	2019	2020	2021	2022	2023
Organisation criminelle	Acc.											1		
	Sous-total											1		
Association de malfaiteurs	Acc.							1		1				
	Sous-total							1		1				
Evasion de prisonniers	Non-respect surveillance électronique	Acc.			1									1
	Sous-total			1										1
Menaces	Verbales	Acc.	20	8	8	10	6	6	8	8	4	4	6	1
	Ecrites	Acc.		5	3	5		1	1	3	3	4	6	1
	Par gestes, emblèmes	Acc.	1	3	5	2	5	1	2	2	3	1	6	
	Alerte à la bombe	Acc.											1	
	Non spécifié	Acc.	2											
	Sous-total		23	16	16	17	11	8	11	13	10	9	19	2
	Total		23	16	17	17	11	9	11	14	10	10	19	3

Infr. contre l'autorité publique

		2000	2013	2014	2015	2016	2017	2018	2019	2020	2021	2022	2023
Violence c/ personnes investies autorité publique	Acc.				1								
	Sous-total				1								
Rébellion	Rébellion armée	Acc.		1						1			
	Rébellion non armée	Acc.	1		1		2	2	1	1	2		
	Sous-total		1	1	1		2	2	1	2	2		
Outrages	Acc.	1	1	1	1	2	2					1	
	Sous-total	1	1	1	1	2	2					1	
Autres infractions	Imprimés sans éditeur responsable	Acc.								1			
	Industrie, commerce et enchères publiques	Acc.					1					1	
	Sous-total					1				1		1	
		Total	1	2	2	2	1	5	4	1	3	2	2

Infr. contre la foi publique

			2000	2013	2014	2015	2016	2017	2018	2019	2020	2021	2022	2023
Faux en écritures	Faux en écritures	Acc.	5	4	3		2	1	1	5	3	4		
	Usage de faux en écrit. et écrit. falsifiées	Acc.		2	1		1		1			3		
		Sous-total	5	6	4		3	1	2	5	3	7		
Usurpation	De fonctions	Acc.	1	1						1				
	De nom	Acc.			1	1				1	1	1		2
		Sous-total	1	1	1	1			2	1	1			2
Contrefaçon / falsification	Falsification	Acc.							1	1				
		Sous-total							1	1				
Fausses monnaies	Emission	Acc.				1	2						1	
		Sous-total				1	2						1	
Faux en justice	Fausses déclarations	Acc.			1				1					
	Faux serment	Acc.				1								
		Sous-total			1	1			1					
		Total	6	7	5	2	5	3	4	8	4	8	1	2



Wellen

Infraction Code pénal

Infr. contre la famille

		2000	2013	2014	2015	2016	2017	2018	2019	2020	2021	2022	2023
Abandon de famille	Acc.	1											
	Sous-total	1											
Refus du droit aux relations personnelles	Acc.	10	20	4	11	24	4	3	18	6	4	8	7
	Sous-total	10	20	4	11	24	4	3	18	6	4	8	7
Non-acquittement pension alimentaire	Acc.	6	1										
	Sous-total	6	1										
	Total	17	21	4	11	24	4	3	18	6	4	8	7

Criminalité informatique

		2000	2013	2014	2015	2016	2017	2018	2019	2020	2021	2022	2023
Hacking	Acc.		3	1		3	1	2	2	4	1	1	1
	Tent.						1						
	Sous-total		3	1		3	2	2	2	4	1	1	1
Faux en informatique	Acc.			1	1					1			1
	Sous-total			1	1					1			1
Fraude informatique	Acc.		6			2	2	1	7	13	17	15	1
	Tent.					2	1	1	1	1			
	Sous-total		6			4	3	2	8	14	17	15	1
Sabotage	Acc.		1	2		1		2					
	Sous-total		1	2		1		2					
	Total		10	4	1	8	5	6	10	19	18	16	3

Exercice illégal de l'autorité publique

		2000	2013	2014	2015	2016	2017	2018	2019	2020	2021	2022	2023
Corruption publique	Acc.						1						
	Sous-total						1						
	Total						1						



Marchand de sommeil

		2000	2013	2014	2015	2016	2017	2018	2019	2020	2021	2022	2023
Sans circ. aggr.	Acc.									1			
	Sous-total									1			
	Total									1			

Traite des êtres humains

		2000	2013	2014	2015	2016	2017	2018	2019	2020	2021	2022	2023
Crimes et délits forcés	Acc.								1				
	Sous-total								1				
	Total								1				

Autres infractions Code pénal

		2000	2013	2014	2015	2016	2017	2018	2019	2020	2021	2022	2023
	Acc.									1			
	Sous-total									1			
	Total									1			

Contravention Code pénal

		2000	2013	2014	2015	2016	2017	2018	2019	2020	2021	2022	2023
Injures (Contravention)	Acc.	1											
	Sous-total	1											
Destruction d'animaux (Contravention)	Acc.	2											
	Sous-total	2											
Autres contraventions CP	Acc.	1											
	Sous-total	1											
	Total	4											



STATISTIQUES POLICIERES DE CRIMINALITE

LIEU DE PERPETRATION: COMMUNE

Wellen

***ANNEXE II: DETAIL PAR CATEGORIE DE DELIT
LOIS SPECIALES***



Wellen

Infraction Lois spéciales

Drogues

			2000	2013	2014	2015	2016	2017	2018	2019	2020	2021	2022	2023
Détention		Acc.		12	15	8	20	5	13	11	20	12	8	1
		Sous-total		12	15	8	20	5	13	11	20	12	8	1
Usage	Faciliter l'usage	Acc.		1		1	1							
	Incitation à l'usage	Acc.				1					1			
	Désordre, scandale ou danger dans un espace public	Acc.						2	1	1			1	
		Sous-total		1		2	1	2	1	1	1		1	
Importation et exportation		Acc.	1											
		Sous-total	1											
Fabrication		Acc.		3	4	2	3		5	3	1	2		
		Sous-total		3	4	2	3		5	3	1	2		
Commerce		Acc.		6	9	1	6		3	3	8	3	2	
		Sous-total		6	9	1	6		3	3	8	3	2	
Autres		Acc.							1		1			
		Sous-total							1		1			
		Total	1	22	28	13	30	7	23	18	31	17	11	1

Législation sur les étrangers

			2000	2013	2014	2015	2016	2017	2018	2019	2020	2021	2022	2023
Transmigration illégale	Mariages simulés/blancs sans récompense/contrainte	Acc.								1				
		Tent.								1				
	Accès au territoire	Acc.				3								
	Séjour	Acc.		2	2	3	1	1					1	
	Inscription au registre des étrangers	Acc.		1		1				4		1	3	8
		Sous-total		3	2	7	1	1		6		1	4	8
Traite d'êtres humains		Acc.	1											
		Sous-total	1											
Aide au séjour illégal		Acc.										2		
		Sous-total										2		
		Total	1	3	2	7	1	1		6		3	4	8



Environnement

			2000	2013	2014	2015	2016	2017	2018	2019	2020	2021	2022	2023
Déchets	Transport de déchets	Acc.										1		
	Déchets par professionnel	Acc.			1	1	1				1	2		
	Déchets par particulier	Acc.		1	11		3	2	1				2	1
	Déchets par personne indéterminée	Acc.	8											
		Sous-total	8	1	12	1	4	2	1	1	3	2	1	
Autres que déchets	Urbanisme	Acc.	11		3	2		3			2			
	Permis d'environnement	Acc.					1							
	Pollution de l'eau	Acc.	5		2	1							1	
	Autres nuisances en matière d'environnement	Acc.	2		1							2		
		Sous-total	18	3	5	1	4				2	2	1	
Biodiversité / Faune et flore	Bien-être animal	Acc.	4			1		1	2	2	1	7	4	
	Protection de la nature	Acc.		2		1						1		
	Destruction d'animaux	Acc.	2		1		1	2						
		Tent.						1						
		Sous-total	6	2	1	2	1	4	2	2	1	8	4	
		Total	32	2	5	19	3	12	4	3	4	13	7	1

Armes et explosifs

			2000	2013	2014	2015	2016	2017	2018	2019	2020	2021	2022	2023
Détention illégale	Arme à feu	Acc.		10	5	8	3	1				4	2	1
	Arme blanche ou non à feu	Acc.		1	7	1	2		1	1	2	1	1	
	Munition	Acc.				1	1							1
		Sous-total		11	12	10	6	1	1	1	2	5	3	2
Port / transport illégal	Arme à feu	Acc.			4	2			1	1		2		
	Arme blanche ou non à feu	Acc.			9	2	2		2	3			3	
		Sous-total			13	4	2		3	4		2	3	
		Total		11	25	14	8	1	4	5	2	7	6	2



Protection de la personne

			2000	2013	2014	2015	2016	2017	2018	2019	2020	2021	2022	2023
Discrimination	Racisme et xénophobie	Acc.	1					1			1		1	
	Fondée sur son orientation sexuelle (homophobie)	Acc.			1									
		Sous-total	1		1			1			1		1	
Droit à l'image		Acc.				2			1			2		
		Sous-total			2			1			2			
			Total	1	1	2		1	1		1	2	1	



Wellen

Infraction Lois spéciales

Sécurité privée

		2000	2013	2014	2015	2016	2017	2018	2019	2020	2021	2022	2023
Entreprises de gardiennage / de sécurité	Acc.					1							
	Sous-total:					1							
	Total:					1							

Protection de la jeunesse

		2000	2013	2014	2015	2016	2017	2018	2019	2020	2021	2022	2023
Législation sur l'obligation scolaire	Acc.		1										
	Sous-total:		1										
Législation sur la protection de la jeunesse	Acc.	2	6	2	9	9	5	6	2	5	5	13	1
	Sous-total:	2	6	2	9	9	5	6	2	5	5	13	1
	Total:	2	7	2	9	9	5	6	2	5	5	13	1

Code pénal social

		2000	2013	2014	2015	2016	2017	2018	2019	2020	2021	2022	2023
Harcèlement au travail	Acc.				1					1			
	Sous-total:				1					1			
Travail illégal	Acc.	1											
	Sous-total:	1											
Fraude sociale aux cotisations (travail au noir)	Acc.											1	
	Sous-total:											1	
Infr. contre foi publique en droit pénal social	Acc.			3				1		1			
	Sous-total:			3				1		1			
Escroquerie en droit pénal social	Acc.			1							2		2
	Sous-total:			1							2		2
Autres	Acc.						2	1			1		
	Sous-total:						2	1			1		
	Total:	1		4	1		2	2		2	3	1	2



Ivresse et alcool

		2000	2013	2014	2015	2016	2017	2018	2019	2020	2021	2022	2023
Ivresse publique	Acc.		1		1	5	8	3	2	1		4	
	Sous-total:		1		1	5	8	3	2	1		4	
	Total:		1		1	5	8	3	2	1		4	

Registre de population

		2000	2013	2014	2015	2016	2017	2018	2019	2020	2021	2022	2023
	Acc.		13	15	15	19	14	12	18	4	11	9	3
	Sous-total:		13	15	15	19	14	12	18	4	11	9	3
	Total:		13	15	15	19	14	12	18	4	11	9	3

Carte d'identité

		2000	2013	2014	2015	2016	2017	2018	2019	2020	2021	2022	2023
Refus de présentation	Acc.										1		
	Sous-total:										1		
Endommagée	Acc.				1								
	Sous-total:				1								
	Total:				1						1		

Santé publique

		2000	2013	2014	2015	2016	2017	2018	2019	2020	2021	2022	2023
Politique de la santé	Acc.									1			
	Sous-total:									1			
Législation médicaments	Acc.								1	1			
	Sous-total:								1	1			
Refus ou négligence respect mesures	Acc.									68	19		
	Tent.										1		
	Sous-total:									68	20		
Autres	Acc.									5			
	Sous-total:									5			
	Total:								1	75	20		



Travail

		2000	2013	2014	2015	2016	2017	2018	2019	2020	2021	2022	2023
Commerce ambulant	Acc.		1	1		1							
	Sous-total:		1	1		1							
Infractions mesure interdiction professionnelle	Acc.				1								
	Sous-total:				1								
Fraude sociale aux cotisations (travail au noir)	Acc.	1					1						
	Sous-total:	1					1						
Non spécifié	Acc.				1								
	Sous-total:				1								
	Total:	1	1	1	2	1							

Protection des revenus publics

		2000	2013	2014	2015	2016	2017	2018	2019	2020	2021	2022	2023
Fraude fiscale - impôts sur le revenu	Acc.						2						
	Sous-total:						2						
Fraude autres revenus publics	Acc.							1					
	Sous-total:							1					
Non spécifié	Acc.								1		1		
	Sous-total:								1		1		
	Total:						2	1	1		1		

Législation économique

		2000	2013	2014	2015	2016	2017	2018	2019	2020	2021	2022	2023
Sociétés	Acc.				2								
	Sous-total:				2								
Contrefaçon de droits de propriété intellectuelle	Acc.											1	
	Sous-total:											1	
	Total:				2							1	



Pratiques commerciales

		2000	2013	2014	2015	2016	2017	2018	2019	2020	2021	2022	2023
Réglementation des prix	Acc.					1							
	Sous-total:					1							
Registre de commerce	Acc.		1										
	Sous-total:		1										
Autres	Acc.			1						2		1	
	Sous-total:			1						2		1	
	Total:		1	1		1				2		1	

Autres lois spéciales

		2000	2013	2014	2015	2016	2017	2018	2019	2020	2021	2022	2023
Transport	Acc.										1		
	Sous-total:										1		
Loteries et jeux de hasard	Acc.											1	
	Sous-total:											1	
Dégradation involontaire câbles télécommunication	Acc.				1	1	1		1				
	Sous-total:				1	1	1		1				
Autres	Acc.	1											
	Sous-total:	1											
	Total:	1			1	1	1		1		1	1	

STATISTIQUES POLICIERES DE CRIMINALITE

LIEU DE PERPETRATION: COMMUNE

Wellen

***ANNEXE III: DETAIL
FIGURES CRIMINELLES / PHENOMENES***



Wellen

FC Vol moyen de transport

		2000	2013	2014	2015	2016	2017	2018	2019	2020	2021	2022	2023
Vol de voiture	Acc.	6	4	1	1	4	4		2			1	
	Tent.	2					1		1	1			
	Total	8	4	1	1	4	5		3	1		1	
Vol de moto	Acc.	1			1	1							
	Total	1			1	1							
Homejacking	Acc.			1									
	Tent.	1											
	Total	1		1									
Vol dans les garages	Acc.		1			2	1						
	Total		1			2	1						
Vol de vélomoteur	Acc.	1	1	1			1	1		1	2		
	Total	1	1	1			1	1		1	2		
Vol de vélo	Acc.	6	4	5	10	5	10	3	7	3	5	1	1
	Inc.	2											
	Total	8	4	5	10	5	10	3	7	3	5	1	1



FC Cambriolage

		2000	2013	2014	2015	2016	2017	2018	2019	2020	2021	2022	2023
Cambriolage dans habitation	Acc.	39	12	24	29	22	12	10	10	6	2	2	
	Tent.	15	15	7	7	7	5	4	4	1	3	2	1
	Total	54	27	31	36	29	17	14	14	7	5	4	1
Cambriolage ds entreprise ou commerce	Acc.	6	5	6	1	3		1	1	1		2	
	Tent.	4	2	1		1	1	1	1	2		1	
	Total	10	7	7	1	4	1	2	2	3		3	
Cambriolage ds service public ou bâtiment administ	Acc.		4	2	2		2	2	1	2	1	1	1
	Tent.						1						
	Total		4	2	2		3	2	1	2	1	1	1
Cambriolage dans bâtiment (total)	Acc.	44	21	32	32	25	14	13	12	9	3	5	1
	Tent.	18	17	8	7	8	7	5	5	3	3	3	1
	Total	62	38	40	39	33	21	18	17	12	6	8	2

FC Vol autre

		2000	2013	2014	2015	2016	2017	2018	2019	2020	2021	2022	2023
Vol à main armée	Acc.			3		1	1				1		
	Tent.	1											
	Total	1		3		1	1				1		
Vol avec violence sans arme	Acc.	1	1		1		3	1	2	2	1	4	
	Tent.					2	1	1	1		1	1	
	Total	1	1		1	2	4	2	3	2	2	5	
Vol dans ou sur un véhicule	Acc.	8	7	11	8	8	4	6	1	3	1		
	Tent.			1		1	1	1		1	1		
	Total	8	7	12	8	9	5	7	1	4	2		
Vol d'armes et explosifs	Acc.	1			2	1	1						
	Tent.												
	Total	1			2	1	1						



FC Vol autre

		2000	2013	2014	2015	2016	2017	2018	2019	2020	2021	2022	2023
Vol à l'arraché	Acc.				1		1						
	Inc.	1											
	Tent.					1							
	Total	1			1	1	1						
Vol à la tire	Acc.	2	4	3	4	2	1	1	1				
	Total	2	4	3	4	2	1	1	1				
Vol à l'étalage	Acc.	1			1		1	1				1	1
	Tent.	2									1		
	Total	3			1		1	1			1	1	1
Vol par ruse	Acc.			3		2			1	1	1	1	
	Tent.					1		1					
	Total			3		3		1	1	1	1	1	
Vol de métaux	Acc.		1	1	2			1	2	2	1		1
	Total		1	1	2			1	2	2	1		1
Vol sur les chantiers	Acc.				4	1			1				
	Total				4	1			1				
Home-invasion	Acc.							1					
	Total							1					
Vol d'animaux	Acc.	2		1				1	1	1	2	1	1
	Total	2		1				1	1	1	2	1	1
Vol de cargaison	Acc.			1									
	Total			1									



Criminalité ICT

		2000	2013	2014	2015	2016	2017	2018	2019	2020	2021	2022	2023
Fraude de cartes de paiements	Acc.		2				1		1				
	Total		2				1		1				
Phishing	Acc.					1			1	4	3		
	Tent.							1					
	Total					1		1	1	4	3		
Ransomware	Acc.							1					
	Total							1					

FC Autre

		2000	2013	2014	2015	2016	2017	2018	2019	2020	2021	2022	2023
Violence contre les métiers d'intérêt général	Acc.				3			1	1				
	Total				3			1	1				
Graffiti	Acc.					1	1	1		1			
	Total					1	1	1		1			
Dégradation de voiture	Acc.	3	14	16	13	13	7	9	14	6	9	12	
	Total	3	14	16	13	13	7	9	14	6	9	12	
Rixe au couteau	Acc.			1									
	Total			1									



PH Violence intrafamiliale (VIF)

		2000	2013	2014	2015	2016	2017	2018	2019	2020	2021	2022	2023
VIF: physique, dans le couple	Acc.	2	9	17	11	6	3	7	12	13	15	9	4
	Total	2	9	17	11	6	3	7	12	13	15	9	4
VIF: physique, envers des descendants	Acc.	1	1	2	1	3		1		1	1	1	
	Total	1	1	2	1	3		1		1	1	1	
VIF: physique, envers d'autres membres	Acc.	4	1	4	2	4		3	4	1	3	7	
	Total	4	1	4	2	4		3	4	1	3	7	
VIF: sexuelle, envers des descendants	Acc.	1	1					1					
	Total	1	1					1					
VIF: psychique, dans le couple	Acc.	10	20	4	11	24	4	3	18	7	11	9	8
	Total	10	20	4	11	24	4	3	18	7	11	9	8
VIF: psychique, envers des descendants	Acc.										3		
	Total										3		
VIF: économique, dans le couple	Acc.			1						1	3	1	
	Total			1						1	3	1	
VIF: économique, envers d'autres membres	Acc.	7	1								1		
	Total	7	1								1		

PH Hormones et dopage

		2000	2013	2014	2015	2016	2017	2018	2019	2020	2021	2022	2023
Engraissement illégal	Acc.									1			
	Total									1			



PH Drogues

		2000	2013	2014	2015	2016	2017	2018	2019	2020	2021	2022	2023
Vente de cocaïne	Acc.		1	1		1		2		1			
	Total		1	1		1		2		1			
Vente de drogues synthétiques	Acc.		4	4		1		1	2				
	Total		4	4		1		1	2				
Production de cannabis (culture)	Acc.		1	1	2	1		4	1	1	1		
	Total		1	1	2	1		4	1	1	1		
Vente-traffic d'héroïne	Acc.					1			1				
	Total					1			1				

PH Violence dans l'espace public

		2000	2013	2014	2015	2016	2017	2018	2019	2020	2021	2022	2023
Violence physique (transport public)	Acc.								1				
	Total								1				
Violence physique (voie publique)	Acc.	3	4	4	2	2	2	6	2	5	6	5	
	Total	3	4	4	2	2	2	6	2	5	6	5	
Violence physique (autre endroit public)	Acc.				1							1	
	Total				1							1	
Violence physique (endroit accessible au public)	Acc.	6	1	6	2	2	2	2	2	3	1	2	
	Total	6	1	6	2	2	2	2	2	3	1	2	
Violence sexuelle (voie publique)	Acc.		1						1		1		
	Total		1						1		1		
Violence psychique (transport public)	Acc.		1										
	Total		1										
Violence psychique (voie publique)	Acc.	6	4	6	5	2	4	7	2	1	5	8	
	Total	6	4	6	5	2	4	7	2	1	5	8	
Violence psychique (autre endroit public)	Acc.	1	3									1	
	Total	1	3									1	



PH Violence dans l'espace public

		2000	2013	2014	2015	2016	2017	2018	2019	2020	2021	2022	2023
Violence psychique (endroit accessible au public)	Acc.	2	1	4	4	1	1	1	2	2	2	4	
	Total	2	1	4	4	1	1	1	2	2	2	4	
Vol à main armée (voie publique)	Acc.			1									
	Total			1									
Vol à main armée (autre endroit public)	Acc.			1									
	Total			1									
Vol à main armée (endroit accessible au public)	Acc.										1		
	Total										1		
Vol avec violence sans arme (transport public)	Acc.								1				
	Total								1				
Vol avec violence sans arme (voie publique)	Acc.									1			
	Total									1			
Vol avec violence sans arme (endr. acces. au pub.)	Acc.		1				1				1	1	
	Tent.					1							
	Total		1			1	1				1	1	

PH Autre

		2000	2013	2014	2015	2016	2017	2018	2019	2020	2021	2022	2023
Faux policiers	Acc.							1					
	Total							1					
Cyberharcèlement	Acc.		7	5	11	3	1	2	3	5	5		2
	Total		7	5	11	3	1	2	3	5	5		2
Fraude à l'identité	Acc.	4		1	1	3	2	1	1	2	3		2
	Total	4		1	1	3	2	1	1	2	3		2



STATISTIQUES POLICIERES DE CRIMINALITE

LIEU DE PERPETRATION: COMMUNE

Wellen

***ANNEXE IV: FAITS ENREGISTRES
NON CRIMINELS***



Wellen

Faits non criminels

Maladies / Décès / Disparition

	2000	2013	2014	2015	2016	2017	2018	2019	2020	2021	2022	2023
Suicide		2	4	3	2		1		2	2		
Personne malade		3	9	2	4	5	8	9	4	5	9	2
Décès suspect	1		1		3			2	1	3	1	
Décès naturel		1							2	2		
Disparition (personne disparue)	2	2	2	5	2	4	4	2	1	6	1	2
Accident (sauf roulage)	1	4	9	6	4	1	3	4	1	1	2	
Total	4	12	25	16	15	10	16	17	11	19	13	4

Appels

	2000	2013	2014	2015	2016	2017	2018	2019	2020	2021	2022	2023
Appels	3											
Total	3											

Problèmes sociaux

	2000	2013	2014	2015	2016	2017	2018	2019	2020	2021	2022	2023
Différends familiaux	16	5	4	6	2	1	12	29	21	22	12	7
Différend (pas de coups)		1	3	1	1		3	3	3	3	3	
Affaire civile	2	6	5	5	5	3	6		4	1	2	
Protection de la jeunesse	5	8	2	1	1	1				2	1	
Autres	6	1	3	1	2	2	4	5	3	2	4	2
Total	29	21	17	14	11	7	25	37	31	30	22	9



Catastrophes

	2000	2013	2014	2015	2016	2017	2018	2019	2020	2021	2022	2023
Dégâts tempête		2		1								
Total		2		1								

Ordre public

	2000	2013	2014	2015	2016	2017	2018	2019	2020	2021	2022	2023
Troubles						1	1			1	1	
Autres	1											
Total	1					1	1			1	1	

Agissements suspects

	2000	2013	2014	2015	2016	2017	2018	2019	2020	2021	2022	2023
	1	4	3	3		2	1	2	1		1	1
Total	1	4	3	3		2	1	2	1		1	1

Objets trouvés

	2000	2013	2014	2015	2016	2017	2018	2019	2020	2021	2022	2023
		1	2	1	1	1					1	
Total		1	2	1	1	1					1	

Objets perdus

	2000	2013	2014	2015	2016	2017	2018	2019	2020	2021	2022	2023
	70	117	142	144	174	93	84	113	73	79	80	23
Total	70	117	142	144	174	93	84	113	73	79	80	23



Autres non-infractions

	2000	2013	2014	2015	2016	2017	2018	2019	2020	2021	2022	2023
Ordonnance de capture			1					2				
Non-respect des conditions						1				1		
Procès-verbal d'information	3	18	24	18	15	11	14	14	5	3	1	2
Notification		5	1		2		2					
Dégradation involontaire câbles (non-télécom)				2	2		1		1			
Demande signalement surveillance électronique											6	1
Fonction de contrôle armes										1	3	
Autres non infractions	1											
Total	4	23	26	20	19	12	17	16	6	5	10	3