

# ***STATISTIQUES POLICIERES DE CRIMINALITE***

---

*LIEU DE PERPETRATION: COMMUNE*

**Tongeren**

***2000 - Trimestre 1 2023***

*Police fédérale - DGRIDRIIBIPOL*

# ***STATISTIQUES POLICIERES DE CRIMINALITE***

---

*LIEU DE PERPETRATION: COMMUNE*

**Tongeren**

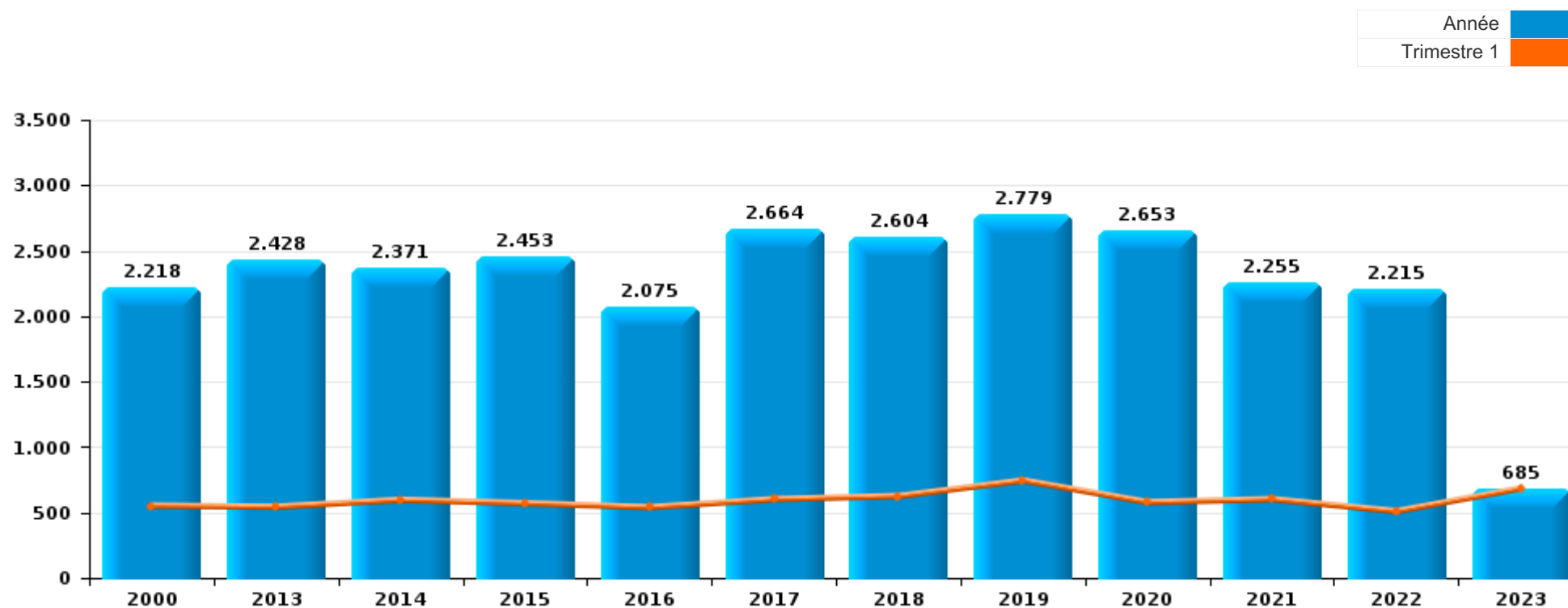
***PARTIE I : INFRACTIONS JUDICIAIRES***

## CRIMINALITE ENREGISTREE COMMISE AU NIVEAU DE LA COMMUNE



### Tongeren

	2000	2013	2014	2015	2016	2017	2018	2019	2020	2021	2022	2023
Nombre total des délits	2.218	2.428	2.371	2.453	2.075	2.664	2.604	2.779	2.653	2.255	2.215	685



FPF/DGR/DRI/BIPOL - Statistiques policières de criminalité (date de clôture: 22/09/2023)

Les données pour les années 2001 jusqu'à 2012 ne sont plus publiées mais restent disponibles sur demande auprès du service BIPOL.

Les données pour 2023 ne concernent que le 1er trimestre.



Tongeren

	2000	2013	2014	2015	2016	2017	2018	2019	2020	2021	2022	2023
Vol et extorsion	1.140	889	809	859	636	785	652	627	412	397	462	124
Dégradation de la propriété	284	297	241	251	185	395	342	320	244	233	208	69
Infr. contre l'intégrité physique	139	248	254	248	258	274	300	264	241	238	254	74
Drogues	132	131	155	135	95	236	180	318	372	207	165	57
Infr. contre autres valeurs morales et sentiments	19	124	164	160	122	178	159	200	133	170	174	61
Fraude	69	107	122	131	142	132	168	221	125	114	161	55
Infr. contre la sécurité publique	76	103	119	100	95	98	133	127	78	112	132	29
Registre de population	28	130	121	122	109	79	90	91	67	82	85	34
Protection de la jeunesse		28	54	41	52	94	81	93	96	112	89	42
Criminalité informatique		23	26	38	32	34	64	64	133	121	109	38
Ivresse et alcool	33	56	52	51	55	72	78	83	53	38	62	14
Infr. contre la famille	46	47	45	62	73	30	42	84	83	53	33	8
Armes et explosifs	35	65	48	44	47	52	68	64	39	57	46	8
Santé publique				4	2	2	1	1	369	110	21	1
Infr. contre les mœurs	25	37	19	34	40	39	39	44	32	43	46	14
Infr. contre la foi publique	43	36	38	48	34	33	25	32	25	43	33	12
Législation sur les étrangers	5	43	34	30	29	33	54	36	26	43	30	15
Environnement	37	20	24	25	23	20	27	38	32	28	43	11
Infr. contre l'autorité publique	15	16	20	22	14	34	44	26	16	25	20	10
Protection de la personne	12	3	4	5	3	7	13	12	28	5	7	
Code pénal social	1	3	2	8	6	10	11	11	18	12	10	2
Infr. contre la liberté individuelle	1	7	7	6	2	8	3	9	6	3	7	1
Contravention Code pénal	52					1						
Autres lois spéciales	6		3	9	7	4	6	2	4	4	5	2
Carte d'identité	6	3	4	7	3	6	10	3	9	1		
Travail	1	8	1	5	1	4	4	1	1			
Infr. relative au statut juridique de l'enfant		1		1	3		1	3	5	1	6	
Pratiques commerciales	8				2	2		1	1			
Législation économique	1		2		1		3	2		1	1	1
Hormones et dopage		1	2	2	1	1	2				1	1
Protection des revenus publics	1		1		1			2	1	1	2	
Exercice illégal de l'autorité publique	1			2			1		1		1	1
Autres infractions Code pénal		1		1	1		1				1	
Sécurité privée	2				1		1		1			
Marchand de sommeil		1		1		1			1			
Loi du football							1			1		
Traite des êtres humains											1	1
Exploitation de la mendicité									1			
Infr. contre la Sécurité de l'Etat				1								
<b>Sous-total</b>	<b>2.218</b>	<b>2.428</b>	<b>2.371</b>	<b>2.453</b>	<b>2.075</b>	<b>2.664</b>	<b>2.604</b>	<b>2.779</b>	<b>2.653</b>	<b>2.255</b>	<b>2.215</b>	<b>685</b>
<b>Contravention règlement policier local</b>		61	47	55	67	58	96	47	37	55	51	13
<b>Sous-total</b>		<b>61</b>	<b>47</b>	<b>55</b>	<b>67</b>	<b>58</b>	<b>96</b>	<b>47</b>	<b>37</b>	<b>55</b>	<b>51</b>	<b>13</b>
<b>Total</b>	<b>2.218</b>	<b>2.489</b>	<b>2.418</b>	<b>2.508</b>	<b>2.142</b>	<b>2.722</b>	<b>2.700</b>	<b>2.826</b>	<b>2.690</b>	<b>2.310</b>	<b>2.266</b>	<b>698</b>

FPF/DGR/DRI/BIPOL - Statistiques policières de criminalité (date de clôture: 22/09/2023)

Les données pour les années 2001 jusqu'à 2012 ne sont plus publiées mais restent disponibles sur demande auprès du service BIPOL.

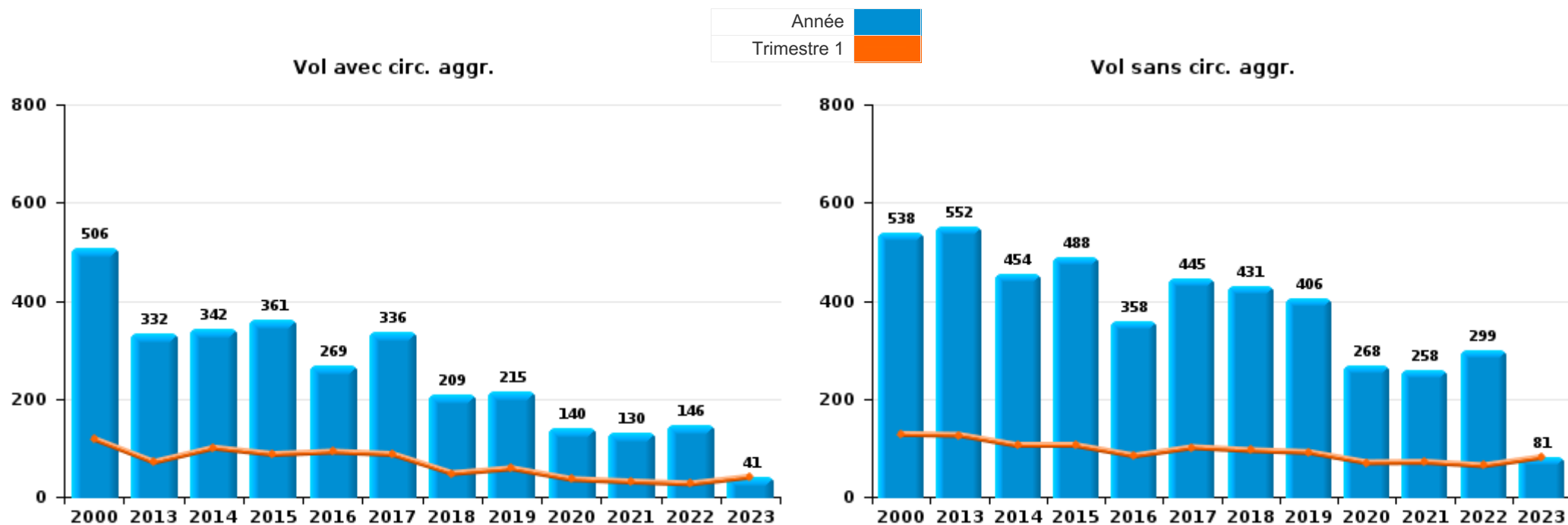
Les données pour 2023 ne concernent que le 1er trimestre.



I.1. Catégorie des infractions : Vol et extorsion (top 5 des infractions au niveau national 2022)

Tongeren

	2000	2013	2014	2015	2016	2017	2018	2019	2020	2021	2022	2023
<b>Vol sans circ. agr.</b>	538	552	454	488	358	445	431	406	268	258	299	81
<b>Vol avec circ. agr.</b>	506	332	342	361	269	336	209	215	140	130	146	41
<b>Vol non spécifié</b>	94		1		1		1			2		
<b>Extorsion</b>	1	5	12	10	8	4	11	6	4	7	17	2
<b>Autres</b>	1											
<b>Total</b>	<b>1.140</b>	<b>889</b>	<b>809</b>	<b>859</b>	<b>636</b>	<b>785</b>	<b>652</b>	<b>627</b>	<b>412</b>	<b>397</b>	<b>462</b>	<b>124</b>





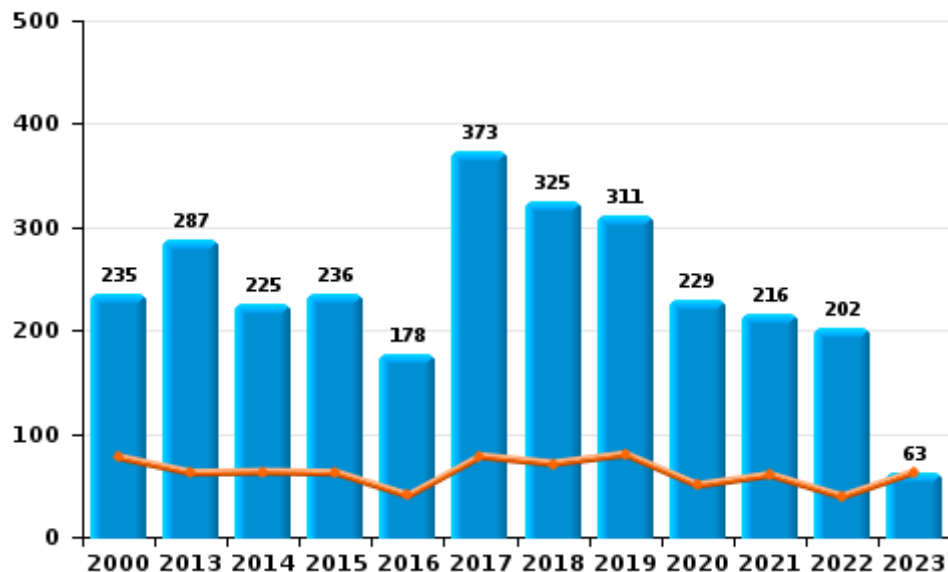
I.2. Catégorie des infractions : Dégradation de la propriété (top 5 des infractions au niveau national 2022)

Tongeren

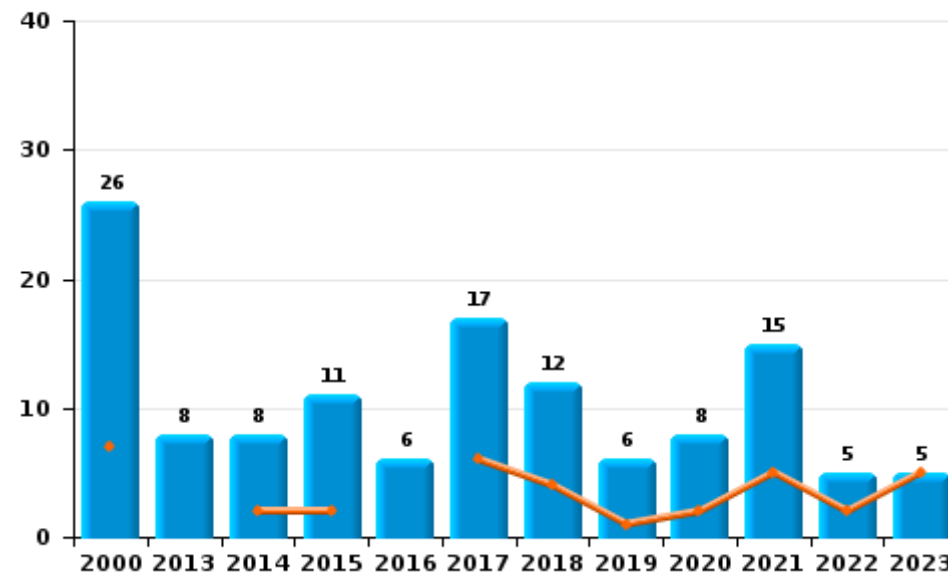
	2000	2013	2014	2015	2016	2017	2018	2019	2020	2021	2022	2023
Vandalisme	235	287	225	236	178	373	325	311	229	216	202	63
Incendie volontaire	7	8	7	7	3	15	8	4	5	7	1	1
Destruction, dénaturaion, dégradation	23	2	8	4	1	5	5	3	6	2	1	1
Incendie involontaire	19		1	4	3	2	4	2	3	8	4	4
Destruction par explosion volontaire									1			
<b>Total</b>	<b>284</b>	<b>297</b>	<b>241</b>	<b>251</b>	<b>185</b>	<b>395</b>	<b>342</b>	<b>320</b>	<b>244</b>	<b>233</b>	<b>208</b>	<b>69</b>



Vandalisme



Incendie



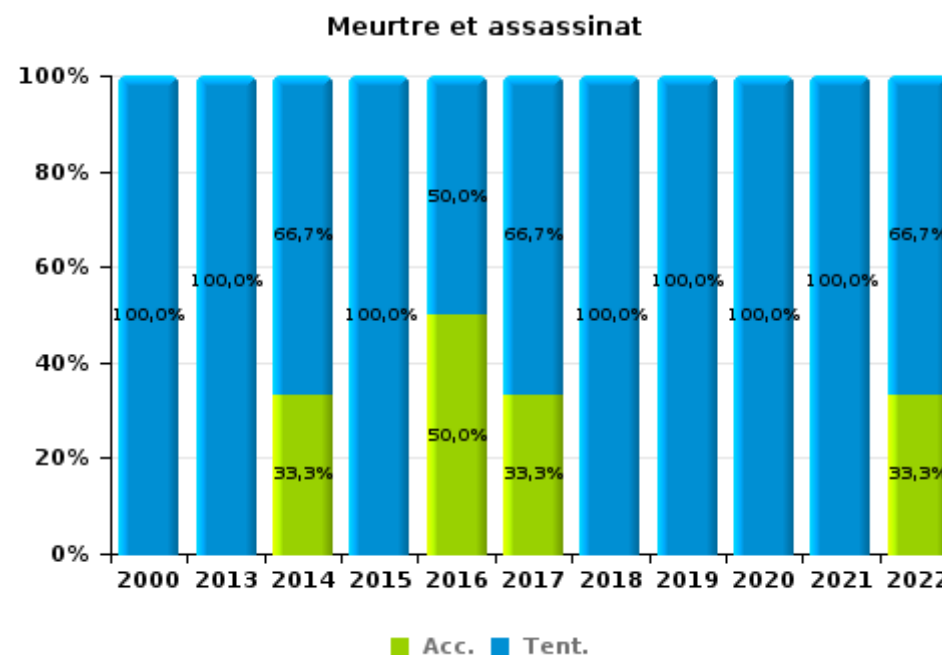
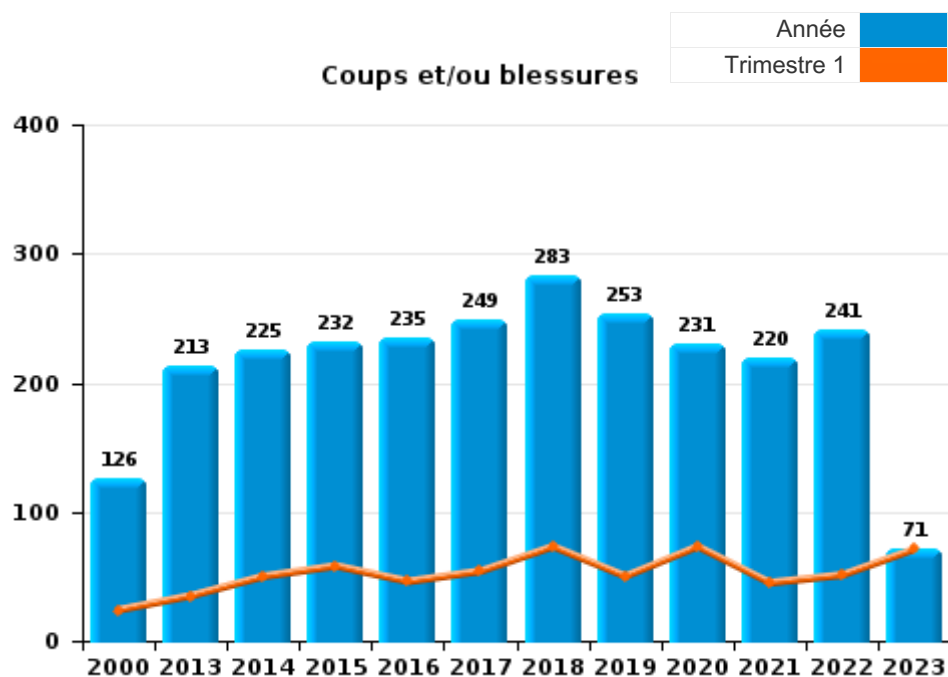
FPF/DGR/DRI/BIPOL - Statistiques policières de criminalité (date de clôture: 22/09/2023)  
 Les données pour les années 2001 jusqu'à 2012 ne sont plus publiées mais restent disponibles sur demande auprès du service BIPOL.  
 Les données pour 2023 ne concernent que le 1er trimestre.



I.3. Catégorie des infractions : Infr. contre l'intégrité physique (top 5 des infractions au niveau national 2022)

Tongeren

	2000	2013	2014	2015	2016	2017	2018	2019	2020	2021	2022	2023
Coups et/ou blessures	126	213	225	232	235	249	283	253	231	220	241	71
Autres	11	33	26	13	19	22	16	9	9	17	10	3
Meurtre et assassinat	2	2	3	3	4	3	1	2	1	1	3	
<b>Total</b>	<b>139</b>	<b>248</b>	<b>254</b>	<b>248</b>	<b>258</b>	<b>274</b>	<b>300</b>	<b>264</b>	<b>241</b>	<b>238</b>	<b>254</b>	<b>74</b>

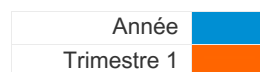




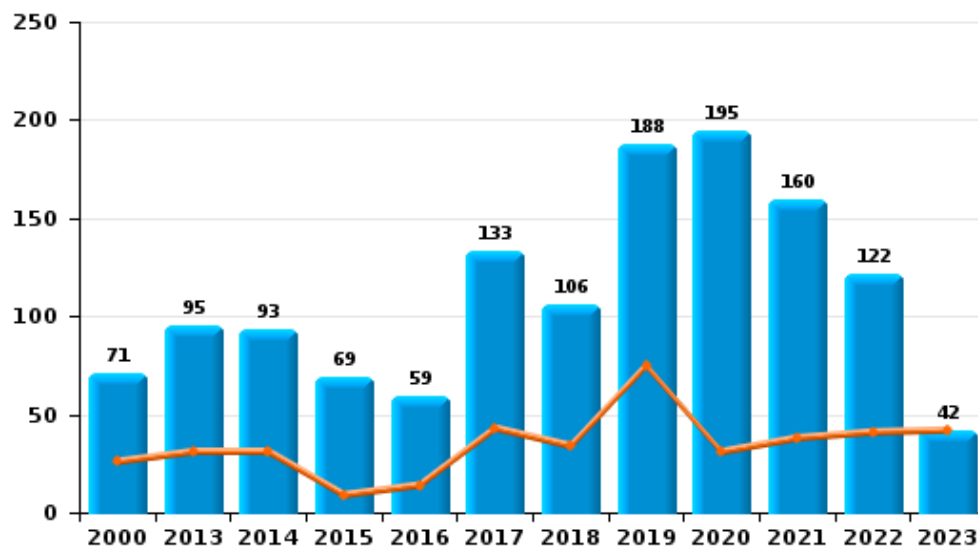
I.4. Catégorie des infractions : Drogues (top 5 des infractions au niveau national 2022)

Tongeren

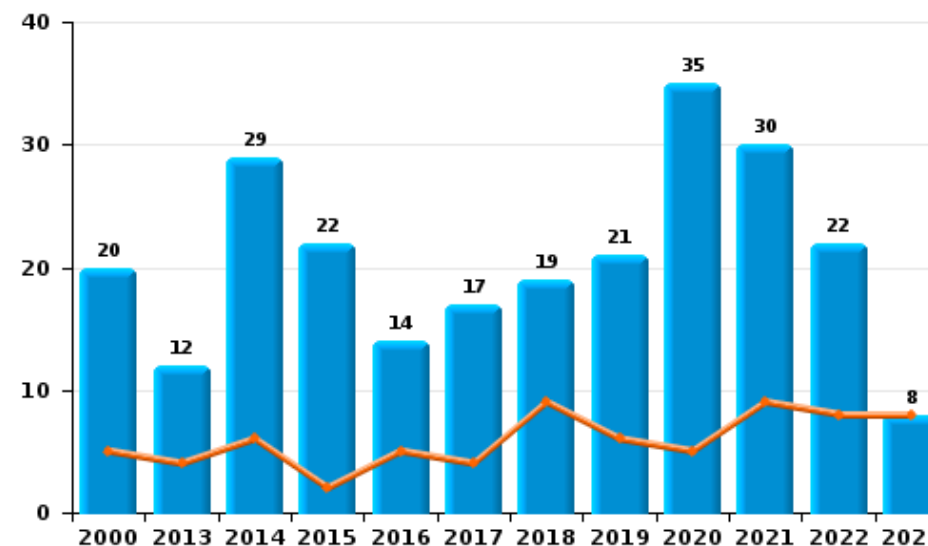
	2000	2013	2014	2015	2016	2017	2018	2019	2020	2021	2022	2023
Détention	71	95	93	69	59	133	106	188	195	160	122	42
Autres	8	14	16	34	10	61	29	81	117	3	8	
Commerce	20	12	29	22	14	17	19	21	35	30	22	8
Usage	19	2	2	3	7	12	14	12	13	7	10	4
Fabrication	1	4	14	7	5	7	8	10	12	6	2	2
Importation et exportation	13	4	1			6	4	6		1	1	1
<b>Total</b>	<b>132</b>	<b>131</b>	<b>155</b>	<b>135</b>	<b>95</b>	<b>236</b>	<b>180</b>	<b>318</b>	<b>372</b>	<b>207</b>	<b>165</b>	<b>57</b>



Détention



Commerce







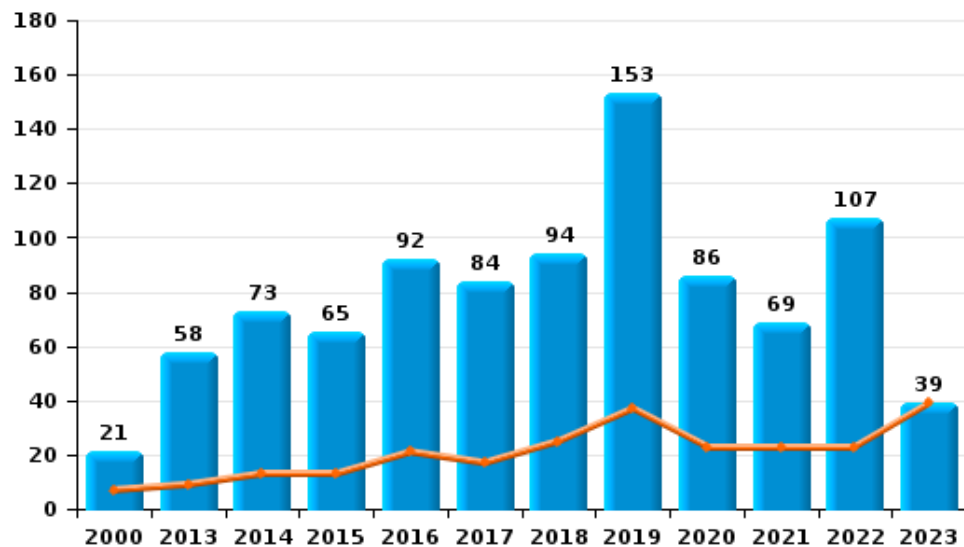
I.5. Catégorie des infractions : Fraude (top 5 des infractions au niveau national 2022)

Tongeren

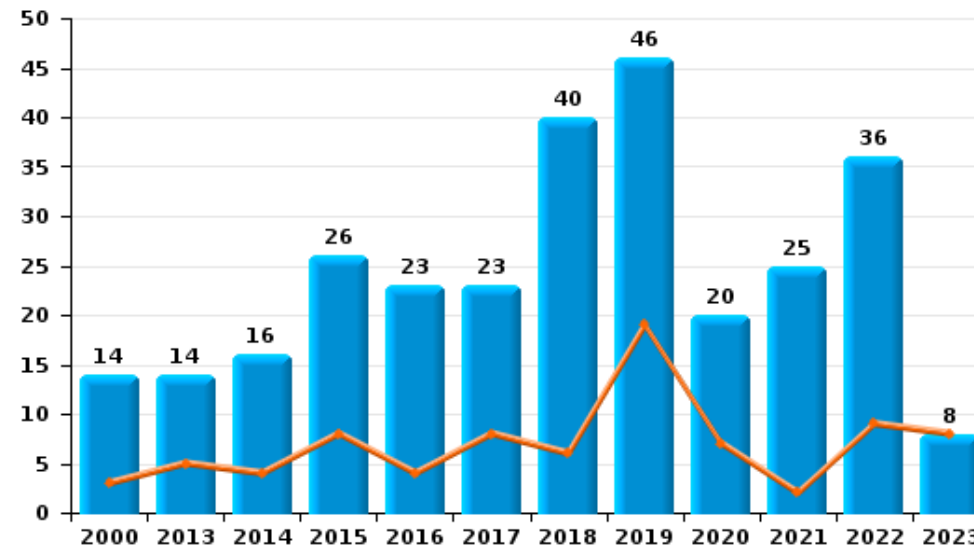
	2000	2013	2014	2015	2016	2017	2018	2019	2020	2021	2022	2023
Escroquerie	21	58	73	65	92	84	94	153	86	69	107	39
Abus de confiance et infr. apparentées	14	14	16	26	23	23	40	46	20	25	36	8
Détournement et destruction frauduleuse	17	21	24	27	18	12	19	11	11	10	8	3
Fraudes: Autres	15	4	1	4	1	3	7	3	3	4	3	1
Recel	1	3	4	2	1	4	2	2	3	5	5	2
Grivèlerie	1	3	1	4	6	3	5		2			2
Infr. liées à l'insolvabilité		4	3	3	1	3	1	6		1	2	
<b>Total</b>	<b>69</b>	<b>107</b>	<b>122</b>	<b>131</b>	<b>142</b>	<b>132</b>	<b>168</b>	<b>221</b>	<b>125</b>	<b>114</b>	<b>161</b>	<b>55</b>

Année ■  
Trimestre 1 ■

Escroquerie



Abus de confiance et infr. apparentées



FPF/DGR/DRI/BIPOL - Statistiques policières de criminalité (date de clôture: 22/09/2023)

Les données pour les années 2001 jusqu'à 2012 ne sont plus publiées mais restent disponibles sur demande auprès du service BIPOL.

Les données pour 2023 ne concernent que le 1er trimestre.

# ***STATISTIQUES POLICIERES DE CRIMINALITE***

---

***LIEU DE PERPETRATION: COMMUNE***

**Tongeren**

***PARTIE II : FIGURES CRIMINELLES / PHENOMENES***



**Tongeren**

**FC Vol moyen de transport**

	2000	2013	2014	2015	2016	2017	2018	2019	2020	2021	2022	2023
<b>Vol de voiture</b>	105	21	13	26	23	14	11	5	6	9	7	3
<b>Vol de moto</b>	5	11		2		3			2		1	
<b>Carjacking</b>						1	1				1	
<b>Homejacking</b>		1			2							
<b>Vol dans les garages</b>	7	2				1						
<b>Vol de vélomoteur</b>	29	4	4	1	4	6	5	3	5	6	8	2
<b>Vol de vélo</b>	56	22	51	61	27	39	29	26	35	29	65	17

**FC Cambriolage**

	2000	2013	2014	2015	2016	2017	2018	2019	2020	2021	2022	2023
<b>Cambriolage dans habitation</b>	255	157	165	177	131	171	106	133	71	64	68	22
<b>Cambriolage ds entreprise ou commerce</b>	67	46	46	47	34	43	28	15	16	14	11	2
<b>Cambriolage ds service public ou bâtiment administ</b>	28	30	34	8	5	20	8	4	7	8	4	
<b>Vol au bélier</b>			1	2								
<b>Cambriolage dans bâtiment (total)</b>	349	233	244	232	170	234	142	152	94	86	83	24



**FC Vol autre**

	2000	2013	2014	2015	2016	2017	2018	2019	2020	2021	2022	2023
Vol à main armée	21	6	4	7	6	3	3		7	1	3	
Vol avec violence sans arme	16	37	38	41	24	26	28	24	15	18	31	1
Vol dans ou sur un véhicule	133	54	49	86	58	45	47	30	22	19	20	8
Vol d'armes et explosifs	9	1	5	3	5	4	3	1	1	3	2	3
Steaming						1						
Arrachage de sac à main	3	7	4	2	1	1	2	1	1			
Vol à l'arraché	25	13	10	9	7	6	12	7	4	2	2	
Vol à la tire	59	94	68	63	23	48	48	27	12	11	3	1
Vol à l'étalage	52	137	71	110	72	123	110	103	79	67	73	18
Vol par ruse	10	28	17	12	11	10	2	8	8	8	3	2
Vol de métaux	1	8	4	6	3	18	4	7	2	1	7	2
Vol sur les chantiers	8	5	3	13	4	10	3	10	3	4	9	2
Home-invasion		1	1		1		1					
Vol d'animaux	3	2	1		1	1	4			2	1	
Vol de cargaison						1						2

**Criminalité ICT**

	2000	2013	2014	2015	2016	2017	2018	2019	2020	2021	2022	2023
Fraude de cartes de paiements	1	9	9	7	6	7	13	10	7	11	8	2
Phishing				1			4	11	60	51	28	12
Ransomware						1	1	2			2	
Shouldersurfing		1			1	1	2		1	1		1
Skimming							1					



**FC Autre**

	2000	2013	2014	2015	2016	2017	2018	2019	2020	2021	2022	2023
Violence contre les métiers d'intérêt général	1	5	7	5	3	4	5	8	7	8	7	7
Viol collectif	3			3								
Graffiti	5	8	1	6	5	10	8	8	33	3	4	2
Dégradation de voiture	47	152	121	110	79	115	141	95	82	96	81	27
Rixe au couteau		4	4	1	3	2		3	4	3	1	

**PH Violence intrafamiliale (VIF)**

	2000	2013	2014	2015	2016	2017	2018	2019	2020	2021	2022	2023
VIF: physique, dans le couple	24	61	74	70	82	74	94	83	98	76	74	22
VIF: physique, envers des descendants	1	6	3	7	10	13	9	18	9	12	15	4
VIF: physique, envers d'autres membres	10	12	16	15	12	23	27	20	18	21	12	3

VIF: sexuelle, dans le couple			1			2		3		1		
VIF: sexuelle, envers des descendants	1	2	1	1	4	1	1	6	2		1	
VIF: sexuelle, envers d'autres membres					2						1	

VIF: psychique, dans le couple	30	50	49	70	85	41	62	117	98	59	50	12
VIF: psychique, envers des descendants			1	2	1	4	7	13	15	9	13	2
VIF: psychique, envers d'autres membres		1	2	1	2	4	6	6	3	7	2	2

VIF: économique, dans le couple		3	2	3	4	4	6	12	8	3	3	2
VIF: économique, envers des descendants				1			1	2	3	2		
VIF: économique, envers d'autres membres	16	9	8	4	4	7	1	7	11	12	8	1

**PH Hormones et dopage**

	2000	2013	2014	2015	2016	2017	2018	2019	2020	2021	2022	2023
Dopage humain	1		1	2	1	2	2	1			1	1
Engraissement illégal							1			1		



PH Drogues

	2000	2013	2014	2015	2016	2017	2018	2019	2020	2021	2022	2023
Vente de cocaïne	1	1	1	2	2	1	2	10	11	7	15	3
Import-export de cocaïne		1				2		1				
Production de drogues synthétiques				1	1		1	2		1	1	
Import-export de drogues synthétiques		1				1	1					
Vente de drogues synthétiques	2	8	12	10	3	10	10	6	13	13	10	2
Production de cannabis (culture)		2	9	6	4	3	4	6	7	4		1
Vente de cannabis en grande quantité			3									
Import-export d'héroïne	1	1				1						
Vente-traffic d'héroïne		1	2	2						2	3	1

PH Trafic d'armes

	2000	2013	2014	2015	2016	2017	2018	2019	2020	2021	2022	2023
Commerce et production d'arme à feu et mun.		1	1	2		1						
Commerce et production d'arme non à feu										2		

PH Traite des êtres humains

	2000	2013	2014	2015	2016	2017	2018	2019	2020	2021	2022	2023
TEH - exploitation sexuelle		1		1	1			1	1	1		1



**PH Violence dans l'espace public**

	2000	2013	2014	2015	2016	2017	2018	2019	2020	2021	2022	2023
Violence physique (transport public)		1	1	2	2	2	2	3	3	2	4	
Violence physique (voie publique)	39	77	87	63	61	90	91	82	60	60	64	27
Violence physique (autre endroit public)	4	2	2	3	4	2	6	3	3	7	3	1
Violence physique (endroit accessible au public)	36	39	39	45	48	50	49	34	31	26	39	7
Violence sexuelle (transport public)	1	1	1	1		1			1	1	3	
Violence sexuelle (voie publique)	2	3		4	6	5	5	4	5	2	6	4
Violence sexuelle (autre endroit public)	3	2		2	1	1	1			1		
Violence sexuelle (endroit accessible au public)	2	1	2	1		1	7	5		5		1
Violence psychique (transport public)	1	2		1	1	2	2	1	2	3	1	1
Violence psychique (voie publique)	25	62	72	55	42	65	57	77	64	73	77	21
Violence psychique (autre endroit public)	2	1	1	7	2	2	7	6	2	2	3	3
Violence psychique (endroit accessible au public)	22	22	33	24	25	38	33	34	31	23	27	6
Vol à main armée (voie publique)	6	1		3	1						3	
Vol à main armée (autre endroit public)		1					1					
Vol à main armée (endroit accessible au public)	4	2	4	1	4	1	1		1	1		
Vol avec violence sans arme (transport public)			1	1	1		1				2	
Vol avec violence sans arme (voie publique)	5	16	9	12	8	7	7	8	3	2	6	
Vol avec violence sans arme (autre endroit public)				1		3				1	1	
Vol avec violence sans arme (endr. acces. au pub.)	5	17	14	12	9	13	6	10	6	7	8	

**PH Autre**

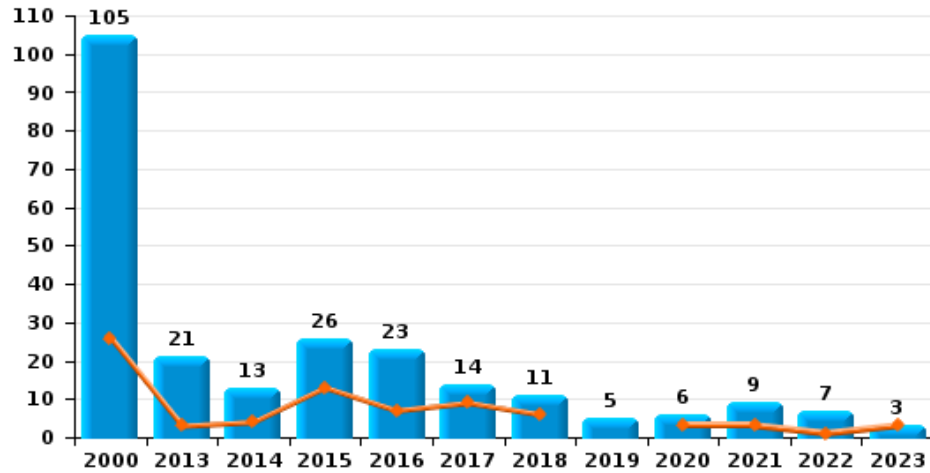
	2000	2013	2014	2015	2016	2017	2018	2019	2020	2021	2022	2023
Faux policiers		2		1	1			1				
Terrorisme, extrémisme et radicalisme						3			1			1
Cyberharcèlement	2	23	59	60	28	33	40	10	12	17	17	10
Fraude à l'identité	4	11	24	24	19	12	9	19	19	22	20	5



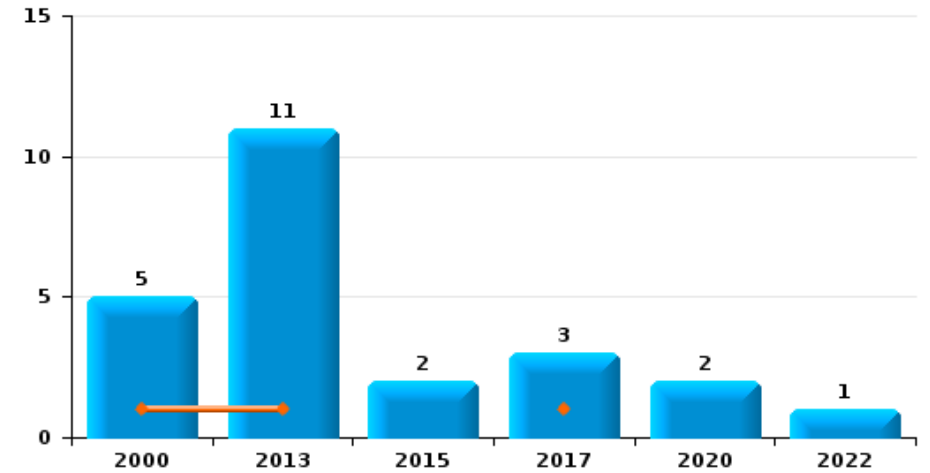
**Tongeren**

Année	<span style="color: blue;">■</span>
Trimestre 1	<span style="color: orange;">■</span>

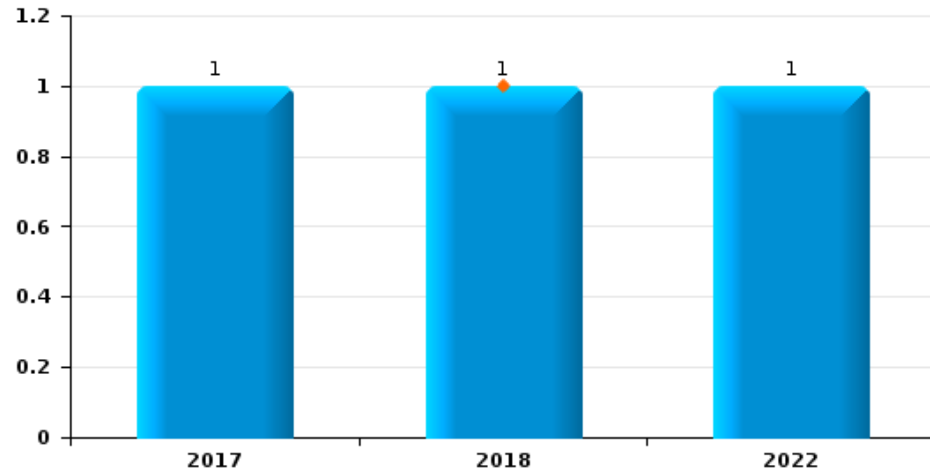
**Vol de voiture**



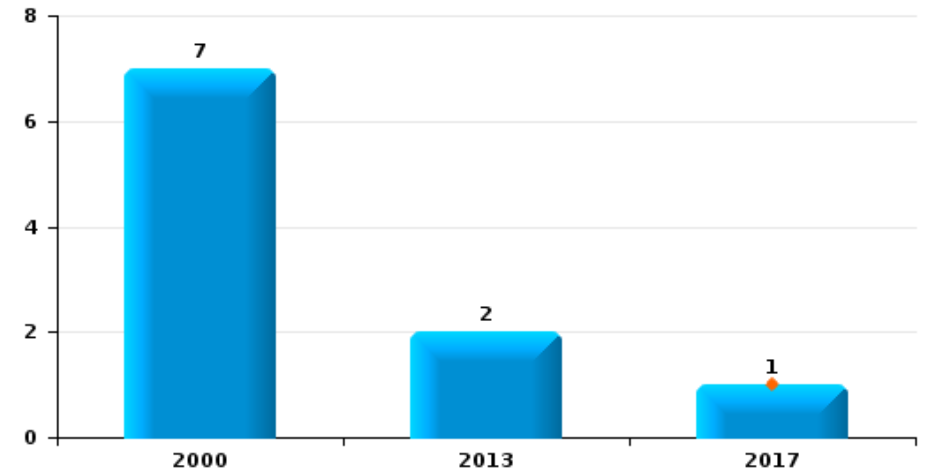
**Vol de moto**



**Carjacking**



**Vol dans les garages**



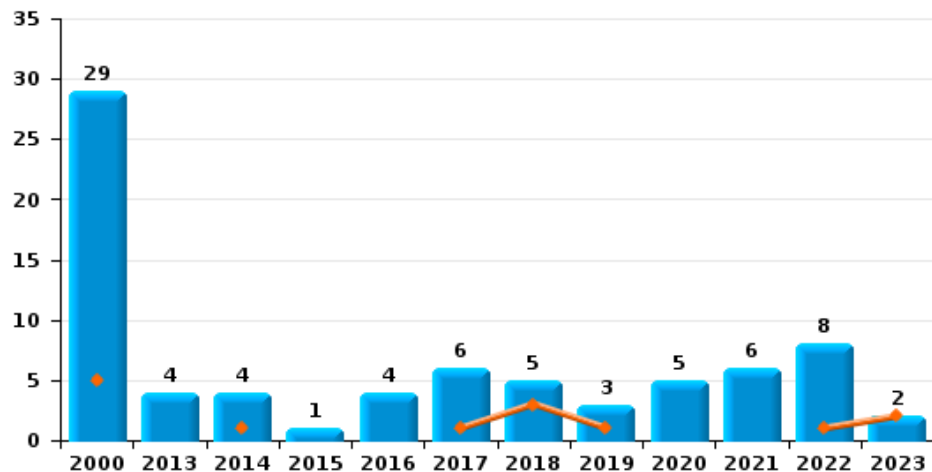




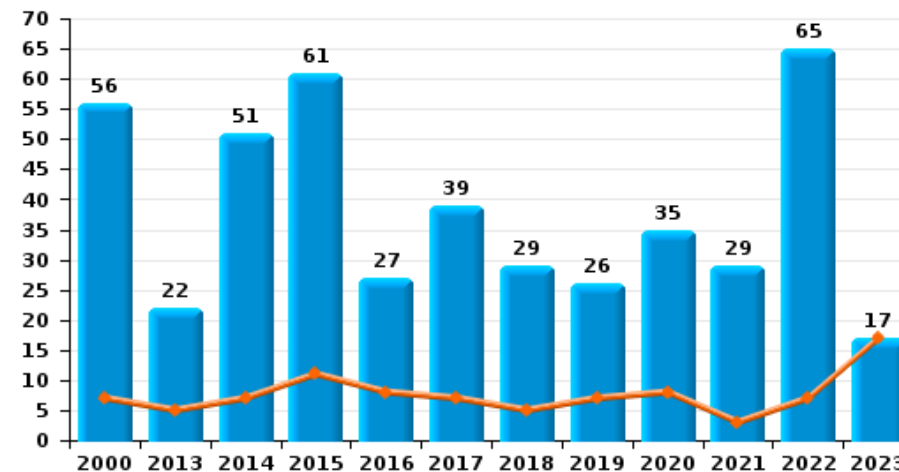
**Tongeren**

Année	<span style="color: blue;">■</span>
Trimestre 1	<span style="color: orange;">■</span>

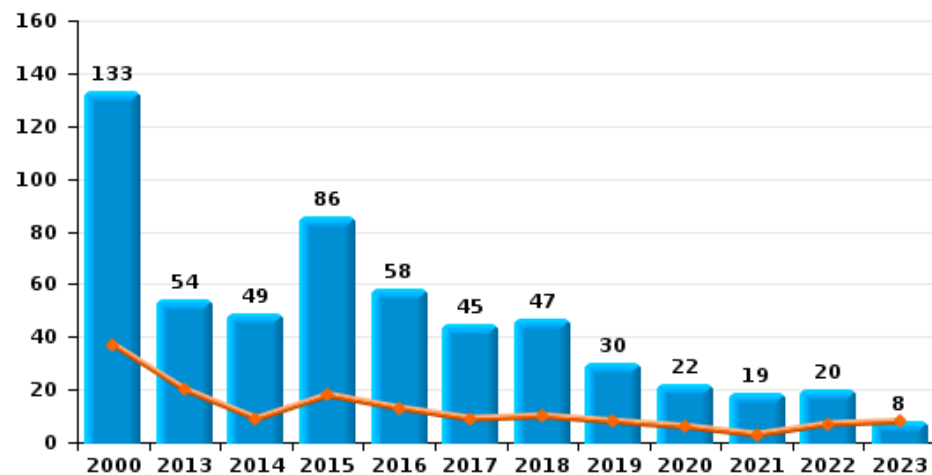
**Vol de vélomoteur**



**Vol de vélo**



**Vol dans ou sur un véhicule**

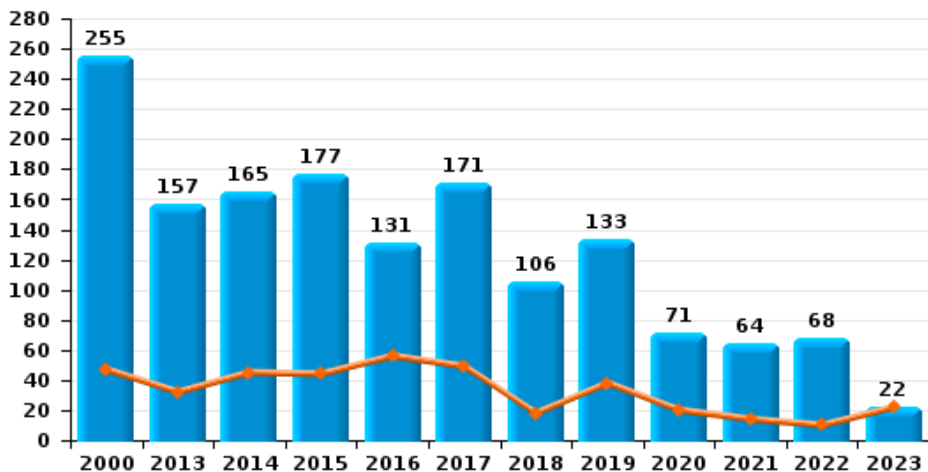




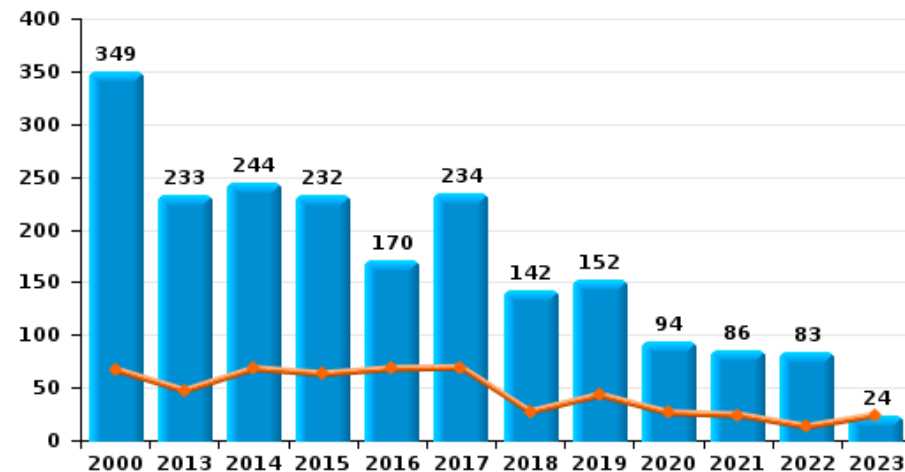
**Tongeren**



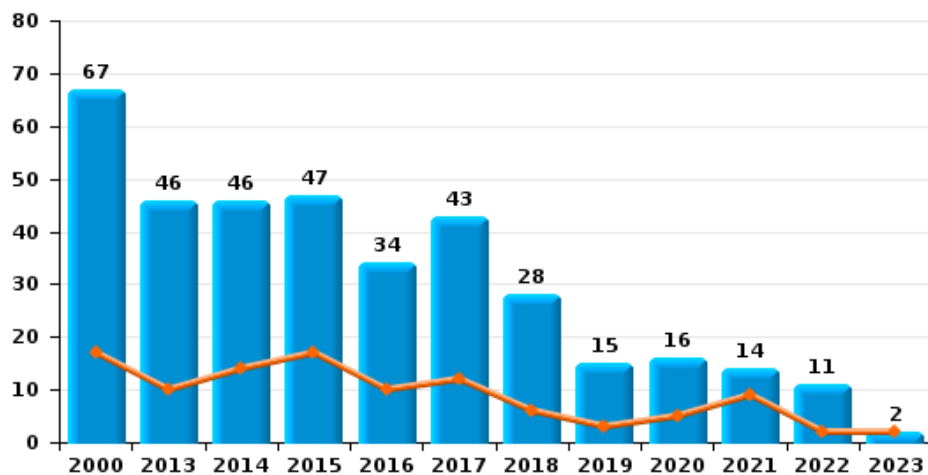
**Cambriolage dans habitation**



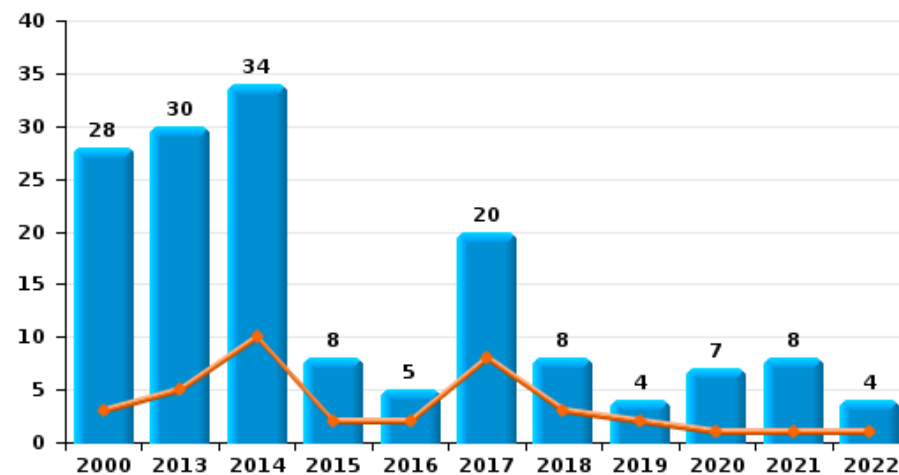
**Cambriolage dans bâtiment (total)**



**Cambriolage ds entreprise ou commerce**



**Cambriolage ds service public ou bâtiment administratif**

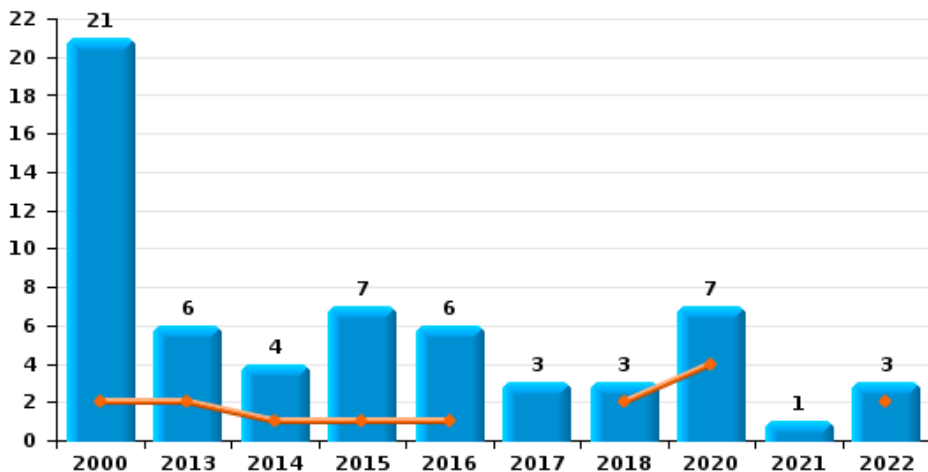




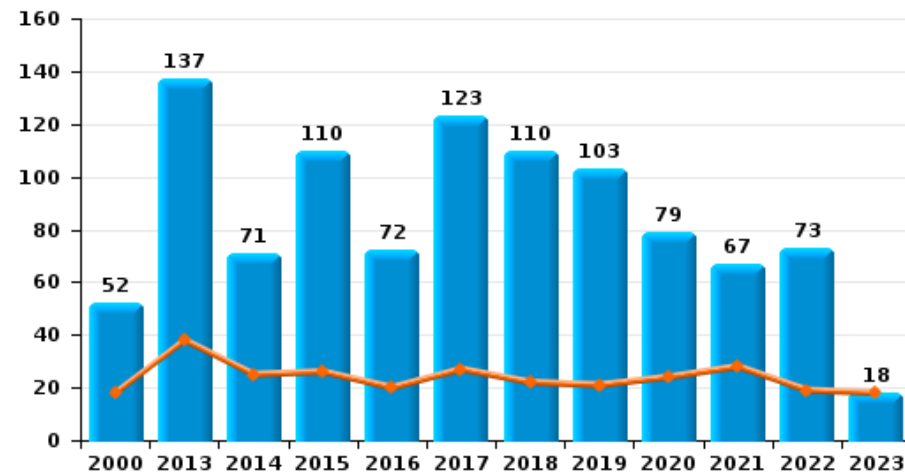
**Tongeren**



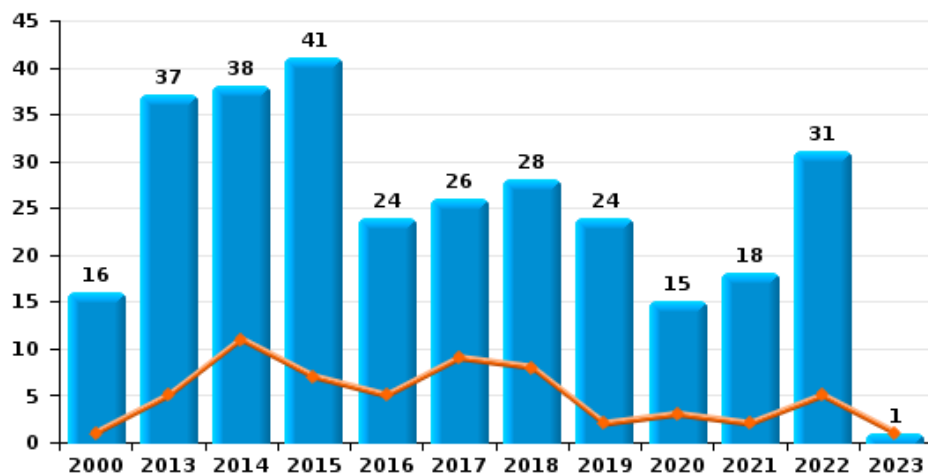
**Vol à main armée**



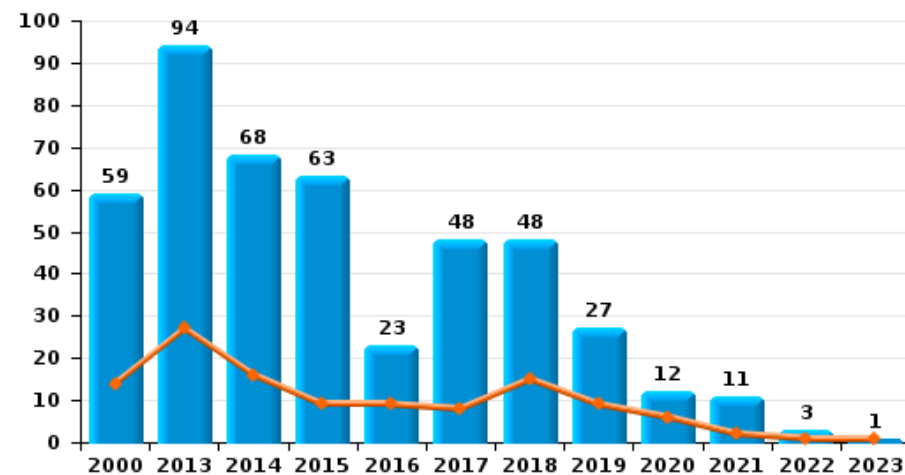
**Vol à l'étalage**



**Vol avec violence sans arme**

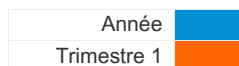


**Vol à la tire**

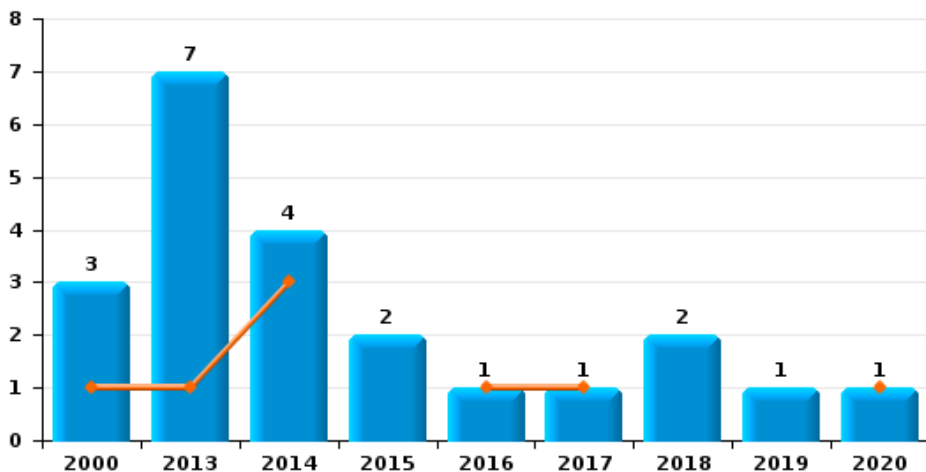




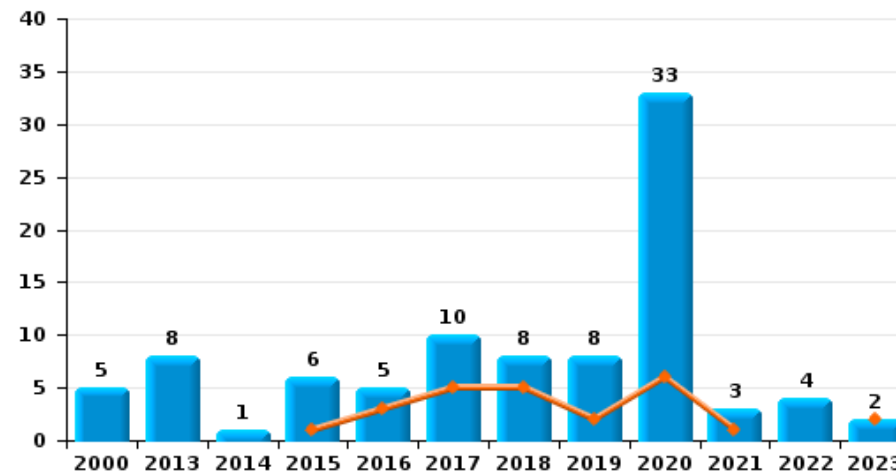
**Tongeren**



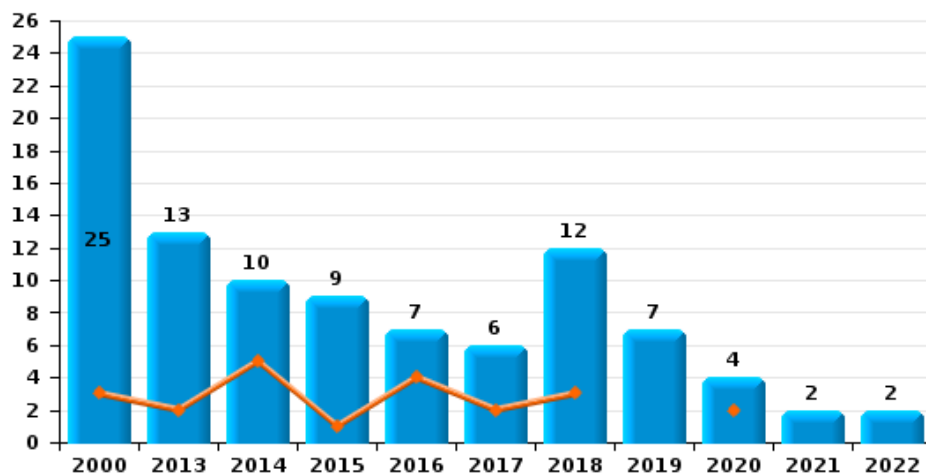
**Arrachage de sac à main**



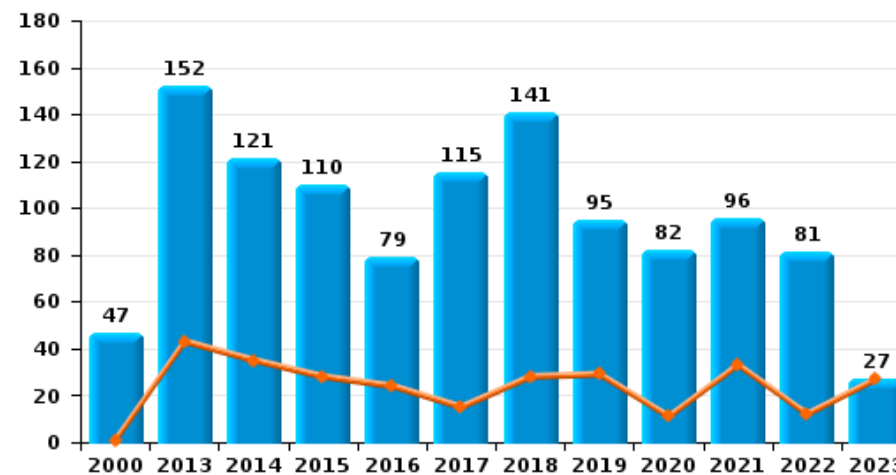
**Graffiti**



**Vol à l'arraché**



**Dégradation de voiture**





**Tongeren**

**FC Vol moyen de transport**

		2000	2013	2014	2015	2016	2017	2018	2019	2020	2021	2022	2023
Vol de voiture	Trim 1	26	3	4	13	7	9	6		3	3	1	3
	Trim 2	26	4	2		6	2	2		1	1	2	
	Trim 3	27	6	6	9	6	3	2	2	2	1	2	
	Trim 4	26	8	1	4	4		1	3		4	2	
<b>Total</b>		<b>105</b>	<b>21</b>	<b>13</b>	<b>26</b>	<b>23</b>	<b>14</b>	<b>11</b>	<b>5</b>	<b>6</b>	<b>9</b>	<b>7</b>	<b>3</b>
Vol de moto	Trim 1	1	1				1						
	Trim 2	2	1				1			1			
	Trim 3	2	7		2		1						
	Trim 4		2							1		1	
<b>Total</b>		<b>5</b>	<b>11</b>		<b>2</b>		<b>3</b>			<b>2</b>		<b>1</b>	
Carjacking	Trim 1							1					
	Trim 2						1						
	Trim 3											1	
<b>Total</b>							<b>1</b>	<b>1</b>				<b>1</b>	
Homejacking	Trim 2				1								
	Trim 3		1										
	Trim 4				1								
<b>Total</b>			<b>1</b>		<b>2</b>								
Vol dans les garages	Trim 1						1						
	Trim 2	2											
	Trim 3	2											
	Trim 4	3	2										
<b>Total</b>		<b>7</b>	<b>2</b>				<b>1</b>						



FC Vol moyen de transport

		2000	2013	2014	2015	2016	2017	2018	2019	2020	2021	2022	2023
Vol de vélomoteur	Trim 1	5		1			1	3	1			1	2
	Trim 2	9	2	1			1		2	3	3	1	
	Trim 3	5		1	1	1	3	1		2	3	2	
	Trim 4	10	2	1		3	1	1				4	
	<b>Total</b>	<b>29</b>	<b>4</b>	<b>4</b>	<b>1</b>	<b>4</b>	<b>6</b>	<b>5</b>	<b>3</b>	<b>5</b>	<b>6</b>	<b>8</b>	<b>2</b>
Vol de vélo	Trim 1	7	5	7	11	8	7	5	7	8	3	7	17
	Trim 2	16	4	10	18	3	13	7	4	11	8	21	
	Trim 3	16	8	24	21	8	10	4	10	11	13	28	
	Trim 4	17	5	10	11	8	9	13	5	5	5	9	
	<b>Total</b>	<b>56</b>	<b>22</b>	<b>51</b>	<b>61</b>	<b>27</b>	<b>39</b>	<b>29</b>	<b>26</b>	<b>35</b>	<b>29</b>	<b>65</b>	<b>17</b>



FC Cambriolage

		2000	2013	2014	2015	2016	2017	2018	2019	2020	2021	2022	2023
Cambriolage dans habitation	Trim 1	47	32	45	44	56	49	18	38	20	14	10	22
	Trim 2	54	29	32	47	20	39	22	41	8	4	6	
	Trim 3	61	38	45	34	20	46	24	24	20	21	15	
	Trim 4	93	58	43	52	35	37	42	30	23	25	37	
<b>Total</b>		<b>255</b>	<b>157</b>	<b>165</b>	<b>177</b>	<b>131</b>	<b>171</b>	<b>106</b>	<b>133</b>	<b>71</b>	<b>64</b>	<b>68</b>	<b>22</b>
Cambriolage ds entreprise ou commerce	Trim 1	17	10	14	17	10	12	6	3	5	9	2	2
	Trim 2	13	13	13	7	8	6	10	1	2	2	3	
	Trim 3	18	14	14	16	6	10	7	4	5	2	5	
	Trim 4	19	9	5	7	10	15	5	7	4	1	1	
<b>Total</b>		<b>67</b>	<b>46</b>	<b>46</b>	<b>47</b>	<b>34</b>	<b>43</b>	<b>28</b>	<b>15</b>	<b>16</b>	<b>14</b>	<b>11</b>	<b>2</b>
Cambriolage ds service public ou bâtiment administ	Trim 1	3	5	10	2	2	8	3	2	1	1	1	
	Trim 2	8	4	8	4	2	3	1	1	4	2		
	Trim 3	6	8	15	1	1	9	1		2	2	3	
	Trim 4	11	13	1	1			3	1		3		
<b>Total</b>		<b>28</b>	<b>30</b>	<b>34</b>	<b>8</b>	<b>5</b>	<b>20</b>	<b>8</b>	<b>4</b>	<b>7</b>	<b>8</b>	<b>4</b>	
Vol au bélier	Trim 2				1								
	Trim 3			1	1								
<b>Total</b>				<b>1</b>	<b>2</b>								
Cambriolage dans bâtiment (total)	Trim 1	67	47	68	63	68	69	27	43	26	24	13	24
	Trim 2	75	46	53	58	30	48	33	43	14	8	9	
	Trim 3	85	60	74	51	27	65	32	28	27	25	23	
	Trim 4	122	80	49	60	45	52	50	38	27	29	38	
<b>Total</b>		<b>349</b>	<b>233</b>	<b>244</b>	<b>232</b>	<b>170</b>	<b>234</b>	<b>142</b>	<b>152</b>	<b>94</b>	<b>86</b>	<b>83</b>	<b>24</b>



FC Vol autre

		2000	2013	2014	2015	2016	2017	2018	2019	2020	2021	2022	2023
Vol à main armée	Trim 1	2	2	1	1	1		2		4		2	
	Trim 2	5		2	1	2	1			1			
	Trim 3	5	2		2		2			1			
	Trim 4	9	2	1	3	3		1		1	1	1	
	<b>Total</b>	<b>21</b>	<b>6</b>	<b>4</b>	<b>7</b>	<b>6</b>	<b>3</b>	<b>3</b>		<b>7</b>	<b>1</b>	<b>3</b>	
Vol avec violence sans arme	Trim 1	1	5	11	7	5	9	8	2	3	2	5	1
	Trim 2	5	10	12	16	9	7	4	4	1	5	7	
	Trim 3	3	12	7	7	5	5	4	10	7	8	11	
	Trim 4	7	10	8	11	5	5	12	8	4	3	8	
	<b>Total</b>	<b>16</b>	<b>37</b>	<b>38</b>	<b>41</b>	<b>24</b>	<b>26</b>	<b>28</b>	<b>24</b>	<b>15</b>	<b>18</b>	<b>31</b>	<b>1</b>
Vol dans ou sur un véhicule	Trim 1	37	20	9	18	13	9	10	8	6	3	7	8
	Trim 2	36	9	11	43	16	18	14	5	3	2	3	
	Trim 3	38	17	17	13	17	11	15	12	8	7	7	
	Trim 4	22	8	12	12	12	7	8	5	5	7	3	
	<b>Total</b>	<b>133</b>	<b>54</b>	<b>49</b>	<b>86</b>	<b>58</b>	<b>45</b>	<b>47</b>	<b>30</b>	<b>22</b>	<b>19</b>	<b>20</b>	<b>8</b>
Vol d'armes et explosifs	Trim 1	3		2		2							3
	Trim 2	3			3	1	2		1			1	
	Trim 3	1		1		2	2	2			1	1	
	Trim 4	2	1	2				1		1	2		
	<b>Total</b>	<b>9</b>	<b>1</b>	<b>5</b>	<b>3</b>	<b>5</b>	<b>4</b>	<b>3</b>	<b>1</b>	<b>1</b>	<b>3</b>	<b>2</b>	<b>3</b>
Steaming	Trim 3						1						
<b>Total</b>						<b>1</b>							
Arrachage de sac à main	Trim 1	1	1	3		1	1			1			
	Trim 2	1	1										
	Trim 3	1	2		1			1	1				
	Trim 4		3	1	1			1					
	<b>Total</b>	<b>3</b>	<b>7</b>	<b>4</b>	<b>2</b>	<b>1</b>	<b>1</b>	<b>2</b>	<b>1</b>	<b>1</b>			





FC Vol autre

		2000	2013	2014	2015	2016	2017	2018	2019	2020	2021	2022	2023
Vol à l'arraché	Trim 1	3	2	5	1	4	2	3		2			
	Trim 2	10	2	3	3		2	1		1		1	
	Trim 3	2	3		2	1		3	5	1		1	
	Trim 4	10	6	2	3	2	2	5	2		2		
	<b>Total</b>	<b>25</b>	<b>13</b>	<b>10</b>	<b>9</b>	<b>7</b>	<b>6</b>	<b>12</b>	<b>7</b>	<b>4</b>	<b>2</b>	<b>2</b>	
Vol à la tire	Trim 1	14	27	16	9	9	8	15	9	6	2	1	1
	Trim 2	25	19	24	18	4	11	11	4	1	1		
	Trim 3	10	26	13	15	8	20	9	7	1	3	1	
	Trim 4	10	22	15	21	2	9	13	7	4	5	1	
	<b>Total</b>	<b>59</b>	<b>94</b>	<b>68</b>	<b>63</b>	<b>23</b>	<b>48</b>	<b>48</b>	<b>27</b>	<b>12</b>	<b>11</b>	<b>3</b>	<b>1</b>
Vol à l'étalage	Trim 1	18	38	25	26	20	27	22	21	24	28	19	18
	Trim 2	15	36	21	22	17	24	32	27	23	11	18	
	Trim 3	6	24	12	37	15	34	19	31	19	15	17	
	Trim 4	13	39	13	25	20	38	37	24	13	13	19	
	<b>Total</b>	<b>52</b>	<b>137</b>	<b>71</b>	<b>110</b>	<b>72</b>	<b>123</b>	<b>110</b>	<b>103</b>	<b>79</b>	<b>67</b>	<b>73</b>	<b>18</b>
Vol par ruse	Trim 1	1	7	2	1	5	4		4	3	1		2
	Trim 2	3	10	8	2	1	1		1	2	2		
	Trim 3	5	2	2	6	2	4	1	1	2	1	1	
	Trim 4	1	9	5	3	3	1	1	2	1	4	2	
	<b>Total</b>	<b>10</b>	<b>28</b>	<b>17</b>	<b>12</b>	<b>11</b>	<b>10</b>	<b>2</b>	<b>8</b>	<b>8</b>	<b>8</b>	<b>3</b>	<b>2</b>
Vol de métaux	Trim 1		2	1		1	4	3	1	1			2
	Trim 2		2	2	4	1	5	1	2		1	1	
	Trim 3		3	1	1	1	6		4			3	
	Trim 4	1	1		1		3			1		3	
	<b>Total</b>	<b>1</b>	<b>8</b>	<b>4</b>	<b>6</b>	<b>3</b>	<b>18</b>	<b>4</b>	<b>7</b>	<b>2</b>	<b>1</b>	<b>7</b>	<b>2</b>



FC Vol autre

		2000	2013	2014	2015	2016	2017	2018	2019	2020	2021	2022	2023
Vol sur les chantiers	Trim 1	2		2	5		1	1	2		3	1	2
	Trim 2	4	2	1	6	1	3	1	2	2		4	
	Trim 3	2	1		2		2	1	5	1	1	3	
	Trim 4		2			3	4		1			1	
	<b>Total</b>	<b>8</b>	<b>5</b>	<b>3</b>	<b>13</b>	<b>4</b>	<b>10</b>	<b>3</b>	<b>10</b>	<b>3</b>	<b>4</b>	<b>9</b>	<b>2</b>
Home-invasion	Trim 1							1					
	Trim 2					1							
	Trim 3		1										
	Trim 4			1									
	<b>Total</b>		<b>1</b>	<b>1</b>		<b>1</b>		<b>1</b>					
Vol d'animaux	Trim 1	1									1		
	Trim 2	2	1					1					
	Trim 3		1			1		1			1	1	
	Trim 4			1			1	2					
	<b>Total</b>	<b>3</b>	<b>2</b>	<b>1</b>		<b>1</b>	<b>1</b>	<b>4</b>			<b>2</b>	<b>1</b>	
Vol de cargaison	Trim 1												2
	Trim 2						1						
	<b>Total</b>						<b>1</b>						<b>2</b>



Criminalité ICT

		2000	2013	2014	2015	2016	2017	2018	2019	2020	2021	2022	2023
Fraude de cartes de paiements	Trim 1		1	1	1	2		4	4		2	2	2
	Trim 2		2	7	2	1	5	5	2	1	2		
	Trim 3	1	3		2	2	1	1	1	1	6	4	
	Trim 4		3	1	2	1	1	3	3	5	1	2	
<b>Total</b>		<b>1</b>	<b>9</b>	<b>9</b>	<b>7</b>	<b>6</b>	<b>7</b>	<b>13</b>	<b>10</b>	<b>7</b>	<b>11</b>	<b>8</b>	<b>2</b>
Phishing	Trim 1							3		9	19	13	12
	Trim 2				1			1		11	10	4	
	Trim 3									19	5	4	
	Trim 4								11	21	17	7	
<b>Total</b>				<b>1</b>			<b>4</b>	<b>11</b>	<b>60</b>	<b>51</b>	<b>28</b>		<b>12</b>
Ransomware	Trim 1								1				
	Trim 3						1		1			1	
	Trim 4							1				1	
<b>Total</b>							<b>1</b>	<b>1</b>	<b>2</b>			<b>2</b>	
Shouldersurfing	Trim 1												1
	Trim 2		1			1		1			1		
	Trim 4						1	1		1			
<b>Total</b>			<b>1</b>			<b>1</b>	<b>1</b>	<b>2</b>		<b>1</b>	<b>1</b>		<b>1</b>
Skimming	Trim 1							1					
	<b>Total</b>							<b>1</b>					



FC Autre

		2000	2013	2014	2015	2016	2017	2018	2019	2020	2021	2022	2023
Violence contre les métiers d'intérêt général	Trim 1		2	2	2		1	3	3	4	2		7
	Trim 2		1	2		1	1	1	2		2	1	
	Trim 3	1	2	3	2	2	2		3	2	2	4	
	Trim 4				1			1		1	2	2	
<b>Total</b>		<b>1</b>	<b>5</b>	<b>7</b>	<b>5</b>	<b>3</b>	<b>4</b>	<b>5</b>	<b>8</b>	<b>7</b>	<b>8</b>	<b>7</b>	<b>7</b>
Viol collectif	Trim 1	1											
	Trim 3	2			2								
	Trim 4				1								
<b>Total</b>		<b>3</b>			<b>3</b>								
Graffiti	Trim 1				1	3	5	5	2	6	1		2
	Trim 2			1	1	1	2	1		26		3	
	Trim 3	3	4		3		1		3	1	1	1	
	Trim 4	2	4		1	1	2	2	3		1		
<b>Total</b>		<b>5</b>	<b>8</b>	<b>1</b>	<b>6</b>	<b>5</b>	<b>10</b>	<b>8</b>	<b>8</b>	<b>33</b>	<b>3</b>	<b>4</b>	<b>2</b>
Dégradation de voiture	Trim 1	1	43	35	28	24	15	28	29	11	33	12	27
	Trim 2	6	35	26	24	20	41	41	21	12	16	22	
	Trim 3	22	44	23	33	22	30	38	23	38	27	29	
	Trim 4	18	30	37	25	13	29	34	22	21	20	18	
<b>Total</b>		<b>47</b>	<b>152</b>	<b>121</b>	<b>110</b>	<b>79</b>	<b>115</b>	<b>141</b>	<b>95</b>	<b>82</b>	<b>96</b>	<b>81</b>	<b>27</b>
Rixe au couteau	Trim 1			1	1	2	1				1		
	Trim 2		2						3	2		1	
	Trim 3			3			1			2			
	Trim 4		2			1					2		
<b>Total</b>			<b>4</b>	<b>4</b>	<b>1</b>	<b>3</b>	<b>2</b>		<b>3</b>	<b>4</b>	<b>3</b>	<b>1</b>	



PH Violence intrafamiliale (VIF)

		2000	2013	2014	2015	2016	2017	2018	2019	2020	2021	2022	2023
VIF: physique, dans le couple	Trim 1	2	13	13	12	17	15	28	21	29	14	17	22
	Trim 2	4	23	23	24	18	26	24	25	27	14	20	
	Trim 3	8	13	18	16	31	18	23	21	26	24	18	
	Trim 4	10	12	20	18	16	15	19	16	16	24	19	
	<b>Total</b>	<b>24</b>	<b>61</b>	<b>74</b>	<b>70</b>	<b>82</b>	<b>74</b>	<b>94</b>	<b>83</b>	<b>98</b>	<b>76</b>	<b>74</b>	<b>22</b>
VIF: physique, envers des descendants	Trim 1	1	1	1		5		5	2	3	7		4
	Trim 2		2	1	2	2	5	3	5	3	1	4	
	Trim 3		1	1	2	5	1	4	4	1	5	4	
	Trim 4		2		2	3	2	2	4	3	3		
	<b>Total</b>	<b>1</b>	<b>6</b>	<b>3</b>	<b>7</b>	<b>10</b>	<b>13</b>	<b>9</b>	<b>18</b>	<b>9</b>	<b>12</b>	<b>15</b>	<b>4</b>
VIF: physique, envers d'autres membres	Trim 1	3		2	3	1	4	4	3	3	3	3	3
	Trim 2	1	3	3	3	5	12	5	5	7	4	3	
	Trim 3	3	7	8	3	2	4	9	7	2	10	2	
	Trim 4	3	2	3	6	4	3	9	5	6	4	4	
	<b>Total</b>	<b>10</b>	<b>12</b>	<b>16</b>	<b>15</b>	<b>12</b>	<b>23</b>	<b>27</b>	<b>20</b>	<b>18</b>	<b>21</b>	<b>12</b>	<b>3</b>
VIF: sexuelle, dans le couple	Trim 1							1					
	Trim 2									1			
	Trim 3			1		2		2					
	<b>Total</b>			<b>1</b>		<b>2</b>		<b>3</b>		<b>1</b>			
VIF: sexuelle, envers des descendants	Trim 1		1	1		1	1		1	1		1	
	Trim 2				1	2			1	1			
	Trim 3					1			3				
	Trim 4	1	1					1	1				
	<b>Total</b>	<b>1</b>	<b>2</b>	<b>1</b>	<b>1</b>	<b>4</b>	<b>1</b>	<b>1</b>	<b>6</b>	<b>2</b>		<b>1</b>	
VIF: sexuelle, envers d'autres membres	Trim 2					1						1	
	Trim 4					1							
	<b>Total</b>					<b>2</b>						<b>1</b>	



PH Violence intrafamiliale (VIF)

		2000	2013	2014	2015	2016	2017	2018	2019	2020	2021	2022	2023
VIF: psychique, dans le couple	Trim 1	6	12	13	21	14	6	14	29	23	15	16	12
	Trim 2	10	18	14	17	21	9	8	25	20	15	14	
	Trim 3	7	12	12	20	30	15	18	29	26	16	6	
	Trim 4	7	8	10	12	20	11	22	34	29	13	14	
	<b>Total</b>	<b>30</b>	<b>50</b>	<b>49</b>	<b>70</b>	<b>85</b>	<b>41</b>	<b>62</b>	<b>117</b>	<b>98</b>	<b>59</b>	<b>50</b>	<b>12</b>
VIF: psychique, envers des descendants	Trim 1							1	2	5	2	6	2
	Trim 2			1			2	1	4	1	3	5	
	Trim 3				1				4	4	2	1	
	Trim 4		1	1			2	5	3	5	2	1	
	<b>Total</b>			<b>1</b>	<b>2</b>	<b>1</b>	<b>4</b>	<b>7</b>	<b>13</b>	<b>15</b>	<b>9</b>	<b>13</b>	<b>2</b>
VIF: psychique, envers d'autres membres	Trim 1		1			1	1	1	2				2
	Trim 2			1	1		2	2	1		3		
	Trim 3							1	1	2	3	1	
	Trim 4			1		1	1	2	2	1	1	1	
	<b>Total</b>		<b>1</b>	<b>2</b>	<b>1</b>	<b>2</b>	<b>4</b>	<b>6</b>	<b>6</b>	<b>3</b>	<b>7</b>	<b>2</b>	<b>2</b>
VIF: économique, dans le couple	Trim 1		1		1	1			2	2			2
	Trim 2		1				2	3		2	1	2	
	Trim 3		1	1	1		2	2	4	4			
	Trim 4			1	1	3		1	6		2	1	
	<b>Total</b>		<b>3</b>	<b>2</b>	<b>3</b>	<b>4</b>	<b>4</b>	<b>6</b>	<b>12</b>	<b>8</b>	<b>3</b>	<b>3</b>	<b>2</b>
VIF: économique, envers des descendants	Trim 2				1					1	1		
	Trim 3							1	1	1			
	Trim 4								1	1	1		
	<b>Total</b>				<b>1</b>			<b>1</b>	<b>2</b>	<b>3</b>	<b>2</b>		
	VIF: économique, envers d'autres membres	Trim 1	6	3	4	1	1	1			3	2	
Trim 2		3	3	2	1		3			2	6	2	
Trim 3		4	1	2	1	1	2	1	7	3	3	3	
Trim 4		3	2		1	2	1			3	1	3	
<b>Total</b>		<b>16</b>	<b>9</b>	<b>8</b>	<b>4</b>	<b>4</b>	<b>7</b>	<b>1</b>	<b>7</b>	<b>11</b>	<b>12</b>	<b>8</b>	<b>1</b>



PH Hormones et dopage

		2000	2013	2014	2015	2016	2017	2018	2019	2020	2021	2022	2023
Dopage humain	Trim 1				1								1
	Trim 2			1			2						
	Trim 3	1			1			2	1				
	Trim 4					1						1	
Total		1		1	2	1	2	2	1			1	1
Engraissement illégal	Trim 1										1		
	Trim 4							1					
	Total							1			1		



PH Drogues

		2000	2013	2014	2015	2016	2017	2018	2019	2020	2021	2022	2023
Vente de cocaïne	Trim 1					2		1	2	2	3	6	3
	Trim 2		1	1	1				2	1	2	2	
	Trim 3	1			1			1	2	5	2	4	
	Trim 4						1		4	3		3	
<b>Total</b>		<b>1</b>	<b>1</b>	<b>1</b>	<b>2</b>	<b>2</b>	<b>1</b>	<b>2</b>	<b>10</b>	<b>11</b>	<b>7</b>	<b>15</b>	<b>3</b>
Import-export de cocaïne	Trim 1		1										
	Trim 2						2						
	Trim 4								1				
<b>Total</b>			<b>1</b>				<b>2</b>		<b>1</b>				
Production de drogues synthétiques	Trim 1							1	2				
	Trim 3					1						1	
	Trim 4				1						1		
<b>Total</b>					<b>1</b>	<b>1</b>		<b>1</b>	<b>2</b>		<b>1</b>	<b>1</b>	
Import-export de drogues synthétiques	Trim 1						1						
	Trim 3		1										
	Trim 4							1					
<b>Total</b>			<b>1</b>				<b>1</b>	<b>1</b>					
Vente de drogues synthétiques	Trim 1	1	2			2	3	4	4	4	5	5	2
	Trim 2		1	9	5		1	1	1	2	3	3	
	Trim 3	1	3	1	2	1	2	1		3	4	1	
	Trim 4		2	2	3		4	4	1	4	1	1	
<b>Total</b>		<b>2</b>	<b>8</b>	<b>12</b>	<b>10</b>	<b>3</b>	<b>10</b>	<b>10</b>	<b>6</b>	<b>13</b>	<b>13</b>	<b>10</b>	<b>2</b>
Production de cannabis (culture)	Trim 1			1	1					1	1		1
	Trim 2		1	1	1	1		3	1	2	2		
	Trim 3			4	2	2	3		2	2	1		
	Trim 4		1	3	2	1		1	3	2			
<b>Total</b>			<b>2</b>	<b>9</b>	<b>6</b>	<b>4</b>	<b>3</b>	<b>4</b>	<b>6</b>	<b>7</b>	<b>4</b>		<b>1</b>





PH Drogues

		2000	2013	2014	2015	2016	2017	2018	2019	2020	2021	2022	2023
Vente de cannabis en grande quantité	Trim 2			3									
	Total			3									
Import-export d'héroïne	Trim 1		1										
	Trim 2	1					1						
	Total	1	1				1						
Vente-traffic d'héroïne	Trim 1				1								1
	Trim 2										1		
	Trim 3		1	1	1						1	2	
	Trim 4			1								1	
	Total		1	2	2						2	3	1



PH Trafic d'armes

		2000	2013	2014	2015	2016	2017	2018	2019	2020	2021	2022	2023
Commerce et production d'arme à feu et mun.	Trim 1				2								
	Trim 2		1	1									
	Trim 3						1						
<b>Total</b>			<b>1</b>	<b>1</b>	<b>2</b>		<b>1</b>						
Commerce et production d'arme non à feu	Trim 2										1		
	Trim 4										1		
	<b>Total</b>										<b>2</b>		



PH Traite des êtres humains

		2000	2013	2014	2015	2016	2017	2018	2019	2020	2021	2022	2023
TEH - exploitation sexuelle	Trim 1												1
	Trim 2		1		1				1				
	Trim 3									1			
	Trim 4				1						1		
<b>Total</b>			<b>1</b>		<b>1</b>	<b>1</b>			<b>1</b>	<b>1</b>	<b>1</b>		<b>1</b>



PH Violence dans l'espace public

		2000	2013	2014	2015	2016	2017	2018	2019	2020	2021	2022	2023
Violence physique (transport public)	Trim 1			1	1	1		1	2	2		2	
	Trim 2							1			1	1	
	Trim 3					1	1		1	1			
	Trim 4		1		1		1				1	1	
	<b>Total</b>		<b>1</b>	<b>1</b>	<b>2</b>	<b>2</b>	<b>2</b>	<b>2</b>	<b>3</b>	<b>3</b>	<b>2</b>	<b>4</b>	
Violence physique (voie publique)	Trim 1	7	13	25	11	9	13	26	18	16	7	8	27
	Trim 2	5	24	26	14	23	21	26	23	16	11	17	
	Trim 3	12	21	16	19	19	34	21	20	20	20	23	
	Trim 4	15	19	20	19	10	22	18	21	8	22	16	
	<b>Total</b>	<b>39</b>	<b>77</b>	<b>87</b>	<b>63</b>	<b>61</b>	<b>90</b>	<b>91</b>	<b>82</b>	<b>60</b>	<b>60</b>	<b>64</b>	<b>27</b>
Violence physique (autre endroit public)	Trim 1					2	1	1		2	1	1	1
	Trim 2	1		1				2			1		
	Trim 3	3	1	1	2	2		2	3	1	4	2	
	Trim 4		1		1		1	1			1		
	<b>Total</b>	<b>4</b>	<b>2</b>	<b>2</b>	<b>3</b>	<b>4</b>	<b>2</b>	<b>6</b>	<b>3</b>	<b>3</b>	<b>7</b>	<b>3</b>	<b>1</b>
Violence physique (endroit accessible au public)	Trim 1	4	7	7	14	12	11	17	10	12	6	10	7
	Trim 2	12	12	12	10	9	12	10	9	4	5	7	
	Trim 3	11	9	15	7	14	15	11	9	12	7	9	
	Trim 4	9	11	5	14	13	12	11	6	3	8	13	
	<b>Total</b>	<b>36</b>	<b>39</b>	<b>39</b>	<b>45</b>	<b>48</b>	<b>50</b>	<b>49</b>	<b>34</b>	<b>31</b>	<b>26</b>	<b>39</b>	<b>7</b>
Violence sexuelle (transport public)	Trim 1			1									
	Trim 2	1									1	2	
	Trim 3				1		1						
	Trim 4		1							1		1	
	<b>Total</b>	<b>1</b>	<b>1</b>	<b>1</b>	<b>1</b>		<b>1</b>			<b>1</b>	<b>1</b>	<b>3</b>	



PH Violence dans l'espace public

		2000	2013	2014	2015	2016	2017	2018	2019	2020	2021	2022	2023
Violence sexuelle (voie publique)	Trim 1	1	1		2			1	1	1			4
	Trim 2				1	2	1	1	1	3		2	
	Trim 3					1	3	3	1			2	
	Trim 4	1	2		1	3	1		1	1	2	2	
	<b>Total</b>	<b>2</b>	<b>3</b>		<b>4</b>	<b>6</b>	<b>5</b>	<b>5</b>	<b>4</b>	<b>5</b>	<b>2</b>	<b>6</b>	<b>4</b>
Violence sexuelle (autre endroit public)	Trim 2				1		1	1					
	Trim 3	2	2		1	1					1		
	Trim 4	1											
	<b>Total</b>	<b>3</b>	<b>2</b>		<b>2</b>	<b>1</b>	<b>1</b>	<b>1</b>			<b>1</b>		
Violence sexuelle (endroit accessible au public)	Trim 1				1			1	1				1
	Trim 2		1					1	2		1		
	Trim 3	2		1			1	2	1		1		
	Trim 4			1				3	1		3		
	<b>Total</b>	<b>2</b>	<b>1</b>	<b>2</b>	<b>1</b>		<b>1</b>	<b>7</b>	<b>5</b>		<b>5</b>		<b>1</b>
Violence psychique (transport public)	Trim 1					1		1					1
	Trim 2	1								2	2		
	Trim 3						1	1	1			1	
	Trim 4		2		1		1				1		
	<b>Total</b>	<b>1</b>	<b>2</b>		<b>1</b>	<b>1</b>	<b>2</b>	<b>2</b>	<b>1</b>	<b>2</b>	<b>3</b>	<b>1</b>	<b>1</b>
Violence psychique (voie publique)	Trim 1	5	13	17	17	7	9	12	22	13	10	14	21
	Trim 2	7	16	19	17	11	21	20	16	17	22	22	
	Trim 3	7	18	19	10	11	23	11	19	20	20	14	
	Trim 4	6	15	17	11	13	12	14	20	14	21	27	
	<b>Total</b>	<b>25</b>	<b>62</b>	<b>72</b>	<b>55</b>	<b>42</b>	<b>65</b>	<b>57</b>	<b>77</b>	<b>64</b>	<b>73</b>	<b>77</b>	<b>21</b>
Violence psychique (autre endroit public)	Trim 1				1				2				3
	Trim 2	1					2	2	2	1	1	2	
	Trim 3	1		1	3			3	1	1			
	Trim 4		1		3	2		2	1		1	1	
	<b>Total</b>	<b>2</b>	<b>1</b>	<b>1</b>	<b>7</b>	<b>2</b>	<b>2</b>	<b>7</b>	<b>6</b>	<b>2</b>	<b>2</b>	<b>3</b>	<b>3</b>



PH Violence dans l'espace public

		2000	2013	2014	2015	2016	2017	2018	2019	2020	2021	2022	2023
Violence psychique (endroit accessible au public)	Trim 1	5	6	6	7	10	9	9	7	11	5	9	6
	Trim 2	8	6	8	4	6	12	9	12	7	6	6	
	Trim 3	4	2	11	5	6	9	7	9	9	8	6	
	Trim 4	5	8	8	8	3	8	8	6	4	4	6	
	<b>Total</b>	<b>22</b>	<b>22</b>	<b>33</b>	<b>24</b>	<b>25</b>	<b>38</b>	<b>33</b>	<b>34</b>	<b>31</b>	<b>23</b>	<b>27</b>	<b>6</b>
Vol à main armée (voie publique)	Trim 1	1			1							2	
	Trim 3	3											
	Trim 4	2	1		2	1						1	
	<b>Total</b>	<b>6</b>	<b>1</b>		<b>3</b>	<b>1</b>						<b>3</b>	
Vol à main armée (autre endroit public)	Trim 3		1										
	Trim 4							1					
	<b>Total</b>		<b>1</b>					<b>1</b>					
Vol à main armée (endroit accessible au public)	Trim 1		1	1		1		1		1			
	Trim 2	2		2		1							
	Trim 3	1			1		1						
	Trim 4	1	1	1		2					1		
	<b>Total</b>	<b>4</b>	<b>2</b>	<b>4</b>	<b>1</b>	<b>4</b>	<b>1</b>	<b>1</b>		<b>1</b>	<b>1</b>		
Vol avec violence sans arme (transport public)	Trim 2					1							
	Trim 3			1				1				2	
	Trim 4				1								
	<b>Total</b>			<b>1</b>	<b>1</b>	<b>1</b>		<b>1</b>				<b>2</b>	
Vol avec violence sans arme (voie publique)	Trim 1	1	2	4	3	1	2	2		1		2	
	Trim 2	1	3	3	4	2	2	2	1	1	1		
	Trim 3	2	6	2	2	4	2	2	6	1	1	4	
	Trim 4	1	5		3	1	1	1	1				
	<b>Total</b>	<b>5</b>	<b>16</b>	<b>9</b>	<b>12</b>	<b>8</b>	<b>7</b>	<b>7</b>	<b>8</b>	<b>3</b>	<b>2</b>	<b>6</b>	



PH Violence dans l'espace public

		2000	2013	2014	2015	2016	2017	2018	2019	2020	2021	2022	2023
Vol avec violence sans arme (autre endroit public)	Trim 1						1						
	Trim 2						2					1	
	Trim 3										1		
	Trim 4			1									
<b>Total</b>				<b>1</b>		<b>3</b>					<b>1</b>	<b>1</b>	
Vol avec violence sans arme (endr. acces. au pub.)	Trim 1		3	5	3	1	5	3	2	2	2	1	
	Trim 2	2	7	4	4	5	3		3		1	2	
	Trim 3	1	3	1	4		3		2	3	2	3	
	Trim 4	2	4	4	1	3	2	3	3	1	2	2	
<b>Total</b>		<b>5</b>	<b>17</b>	<b>14</b>	<b>12</b>	<b>9</b>	<b>13</b>	<b>6</b>	<b>10</b>	<b>6</b>	<b>7</b>	<b>8</b>	



PH Autre

		2000	2013	2014	2015	2016	2017	2018	2019	2020	2021	2022	2023
Faux policiers	Trim 2		2										
	Trim 3				1								
	Trim 4			1					1				
	<b>Total</b>		<b>2</b>		<b>1</b>	<b>1</b>			<b>1</b>				
Terrorisme, extrémisme et radicalisme	Trim 1									1			1
	Trim 2					1							
	Trim 4					2							
	<b>Total</b>					<b>3</b>				<b>1</b>			<b>1</b>
Cyberharcèlement	Trim 1		7	17	20	7	6	10	4	2	3	2	10
	Trim 2		2	12	17	8	10	14	2	3	4	2	
	Trim 3	1	5	16	14	5	7	8	2	5	1	4	
	Trim 4	1	9	14	9	8	10	8	2	2	9	9	
	<b>Total</b>	<b>2</b>	<b>23</b>	<b>59</b>	<b>60</b>	<b>28</b>	<b>33</b>	<b>40</b>	<b>10</b>	<b>12</b>	<b>17</b>	<b>17</b>	<b>10</b>
Fraude à l'identité	Trim 1		1	2	5	8	4	4	8	4	6	3	5
	Trim 2	1	3	6	5	3	1	1	4	4	5		
	Trim 3		2	7	6	6	6	2	3	5	5	8	
	Trim 4	3	5	9	8	2	1	2	4	6	6	9	
	<b>Total</b>	<b>4</b>	<b>11</b>	<b>24</b>	<b>24</b>	<b>19</b>	<b>12</b>	<b>9</b>	<b>19</b>	<b>19</b>	<b>22</b>	<b>20</b>	<b>5</b>





**Tongeren**

**2022**

**FC Vol moyen de transport**

	Jan	Fév	Mar	Avr	Mai	Juin	Juil	Août	Sep	Oct	Nov	Déc	Total
Vol de voiture			1		2				2	1	1		7
Vol de moto											1		1
Carjacking									1				1
Vol de vélomoteur	1			1				1	1	1	2	1	8
Vol de vélo	1	1	5	6	7	8	4	12	12	2	4	3	65

**FC Cambriolage**

	Jan	Fév	Mar	Avr	Mai	Juin	Juil	Août	Sep	Oct	Nov	Déc	Total
Cambriolage dans habitation	6	2	2	2	1	3	4	8	3	3	14	20	68
Cambriolage ds entreprise ou commerce	1		1	3				1	4			1	11
Cambriolage ds service public ou bâtiment administ	1							3					4
Cambriolage dans bâtiment (total)	8	2	3	5	1	3	4	12	7	3	14	21	83



## FC Vol autre

	Jan	Fév	Mar	Avr	Mai	Juin	Juil	Août	Sep	Oct	Nov	Déc	Total
Vol à main armée		1	1							1			3
Vol avec violence sans arme	1	1	3		5	2	4	2	5	1	4	3	31
Vol dans ou sur un véhicule	2		5		3		1	2	4	2	1		20
Vol d'armes et explosifs						1		1					2
Vol à l'arraché					1				1				2
Vol à la tire			1				1					1	3
Vol à l'étalage	4	3	12	5	4	9	6	2	9	5	8	6	73
Vol par ruse									1			2	3
Vol de métaux						1		2	1		1	2	7
Vol sur les chantiers	1			1	2	1		1	2			1	9
Vol d'animaux								1					1

## Criminalité ICT

	Jan	Fév	Mar	Avr	Mai	Juin	Juil	Août	Sep	Oct	Nov	Déc	Total
Fraude de cartes de paiements	1		1				1	3		1	1		8
Phishing	2	6	5	2	1	1	1	1	2	2	2	3	28
Ransomware							1					1	2

## FC Autre

	Jan	Fév	Mar	Avr	Mai	Juin	Juil	Août	Sep	Oct	Nov	Déc	Total
Violence contre les métiers d'intérêt général						1		1	3			2	7
Graffiti				1	1	1		1					4
Dégradation de voiture	3	7	2	9	6	7	10	11	8	9	3	6	81
Rixe au couteau					1								1



### PH Violence intrafamiliale (VIF)

	Jan	Fév	Mar	Avr	Mai	Juin	Juil	Août	Sep	Oct	Nov	Déc	Total
VIF: physique, dans le couple	6	4	7	5	9	6	4	7	7	6	4	9	74
VIF: physique, envers des descendants	2	1	4	1	1	2	2		2				15
VIF: physique, envers d'autres membres		3		2	1		1		1	2	2		12
VIF: sexuelle, envers des descendants		1											1
VIF: sexuelle, envers d'autres membres					1								1
VIF: psychique, dans le couple	3	7	6	6	4	4	2	2	2	1	9	4	50
VIF: psychique, envers des descendants	1	2	3	3	1	1	1			1			13
VIF: psychique, envers d'autres membres								1			1		2
VIF: économique, dans le couple				2								1	3
VIF: économique, envers d'autres membres				2				3		2	1		8

### PH Hormones et dopage

	Nov	Total
Dopage humain	1	1

### PH Drogues

	Jan	Fév	Mai	Juin	Juil	Août	Sep	Oct	Total
Vente de cocaïne	5	1	1	1	2	1	1	3	15
Production de drogues synthétiques						1			1
Vente de drogues synthétiques	3	2	1	2		1		1	10
Vente-traffic d héroïne					2			1	3



**PH Violence dans l'espace public**

	Jan	Fév	Mar	Avr	Mai	Juin	Juil	Août	Sep	Oct	Nov	Déc	Total
Violence physique (transport public)	1		1		1							1	4
Violence physique (voie publique)	3	1	4	4	8	5	5	6	12	6	5	5	64
Violence physique (autre endroit public)			1					1	1				3
Violence physique (endroit accessible au public)	1	4	5	2	5		3	1	5	4	3	6	39
Violence sexuelle (transport public)				1	1					1			3
Violence sexuelle (voie publique)					1	1		2		1		1	6
Violence psychique (transport public)							1						1
Violence psychique (voie publique)	6	3	5	6	10	6	3	4	7	5	6	16	77
Violence psychique (autre endroit public)					1	1				1			3
Violence psychique (endroit accessible au public)	3	3	3	1	2	3	2	1	3	3	2	1	27
Vol à main armée (voie publique)		1	1							1			3
Vol avec violence sans arme (transport public)							1		1				2
Vol avec violence sans arme (voie publique)		1	1					2	2				6
Vol avec violence sans arme (autre endroit public)					1								1
Vol avec violence sans arme (endr. acces. au pub.)			1		1	1	1		2		1	1	8

**PH Autre**

	Fév	Mar	Avr	Juin	Juil	Août	Sep	Oct	Nov	Déc	Total
Cyberharcèlement	2		1	1		2	2	1	5	3	17
Fraude à l'identité	1	2			1	3	4	3	3	3	20



**2023**

**FC Vol moyen de transport**

	Jan	Fév	Mar	Total
Vol de voiture	2		1	3
Vol de vélomoteur	1	1		2
Vol de vélo	6	3	8	17

**FC Cambriolage**

	Jan	Fév	Mar	Total
Cambriolage dans habitation	9	11	2	22
Cambriolage ds entreprise ou commerce	1		1	2
Cambriolage dans bâtiment (total)	10	11	3	24

**FC Vol autre**

	Jan	Fév	Mar	Total
Vol avec violence sans arme			1	1
Vol dans ou sur un véhicule	1	7		8
Vol d'armes et explosifs	3			3
Vol à la tire	1			1
Vol à l'étalage	10	5	3	18
Vol par ruse	1	1		2
Vol de métaux		1	1	2
Vol sur les chantiers	1		1	2
Vol de cargaison		2		2



### Criminalité ICT

	Jan	Fév	Mar	Total
Fraude de cartes de paiements		1	1	2
Phishing	6	3	3	12
Shouldersurfing		1		1

### FC Autre

	Jan	Fév	Mar	Total
Violence contre les métiers d'intérêt général	3	2	2	7
Graffiti	1		1	2
Dégradation de voiture	6	10	11	27

### PH Violence intrafamiliale (VIF)

	Jan	Fév	Mar	Total
VIF: physique, dans le couple	9	6	7	22
VIF: physique, envers des descendants	1	3		4
VIF: physique, envers d'autres membres	1	1	1	3
VIF: psychique, dans le couple	2	5	5	12
VIF: psychique, envers des descendants	1	1		2
VIF: psychique, envers d'autres membres			2	2
VIF: économique, dans le couple	2			2
VIF: économique, envers d'autres membres		1		1

### PH Hormones et dopage

	Mar	Total
Dopage humain	1	1



### PH Drogues

	Jan	Fév	Mar	Total
Vente de cocaïne	1	1	1	3
Vente de drogues synthétiques	1		1	2
Production de cannabis (culture)			1	1
Vente-traffic d héroïne	1			1

### PH Traite des êtres humains

	Jan	Total
TEH - exploitation sexuelle	1	1

### PH Violence dans l'espace public

	Jan	Fév	Mar	Total
Violence physique (voie publique)	13	7	7	27
Violence physique (autre endroit public)		1		1
Violence physique (endroit accessible au public)	2	2	3	7
Violence sexuelle (voie publique)	1	3		4
Violence sexuelle (endroit accessible au public)		1		1
Violence psychique (transport public)	1			1
Violence psychique (voie publique)	7	9	5	21
Violence psychique (autre endroit public)	1		2	3
Violence psychique (endroit accessible au public)	1	4	1	6

### PH Autre

	Jan	Fév	Mar	Total
Terrorisme, extrémisme et radicalisme	1			1
Cyberharcèlement	2	3	5	10
Fraude à l'identité	2	1	2	5

# ***STATISTIQUES POLICIERES DE CRIMINALITE***

---

***LIEU DE PERPETRATION: COMMUNE***

**Tongeren**

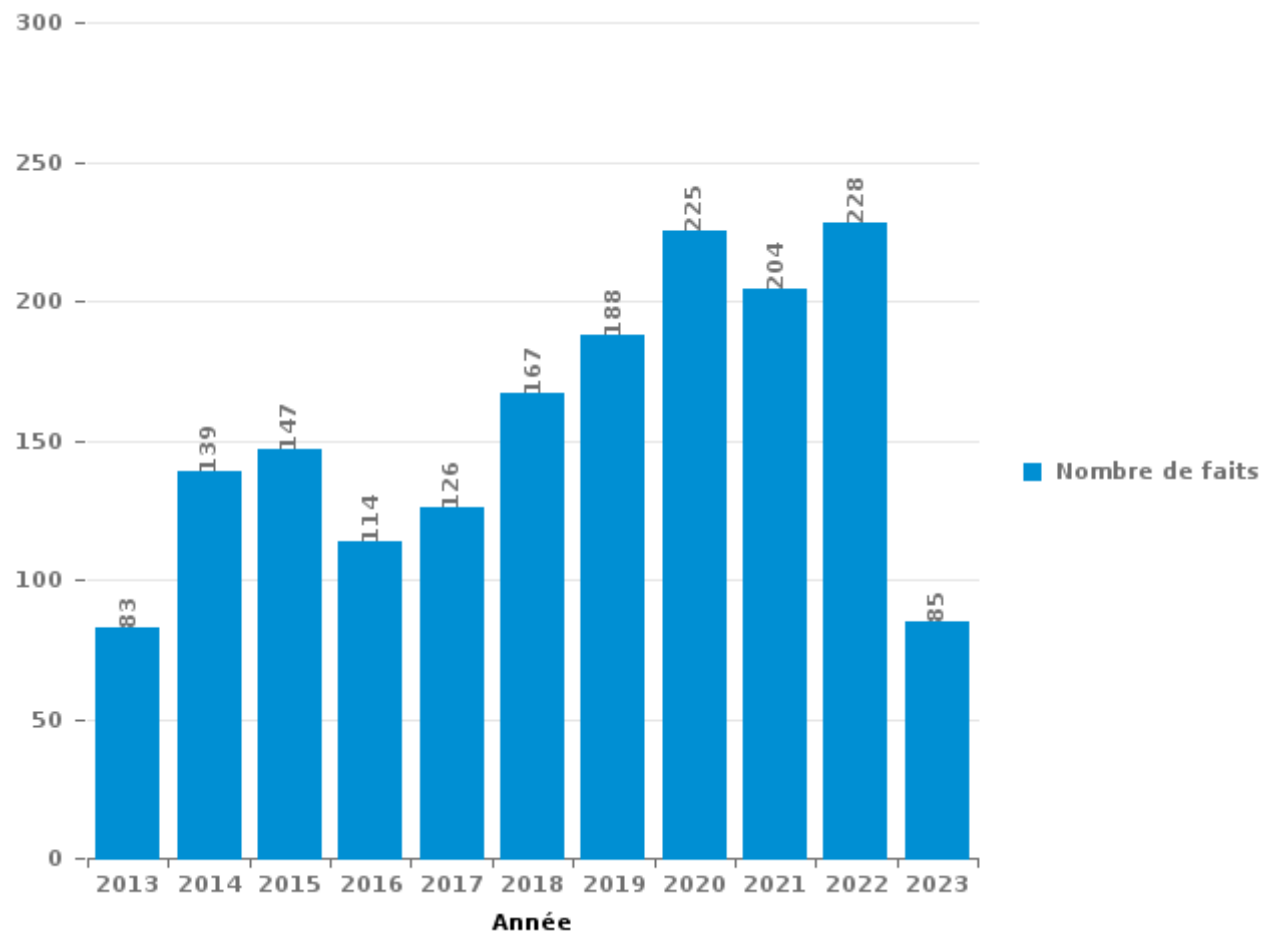
***PARTIE III : ICT***





## Tongeren

Nombre total de délits avec un élément ICT/online, depuis 2013





Criminalité ICT/online au sens strict

Infractions (exhaustif)

	2013	2014	2015	2016	2017	2018	2019	2020	2021	2022	2023
Criminalité informatique: Faux en informatique:			3		5	2	3	1		4	1
Criminalité informatique: Fraude informatique:	16	19	18	24	15	50	44	125	116	98	32
Criminalité informatique: Hacking:	4	5	10	4	13	10	12	7	5	7	4
Criminalité informatique: Sabotage:	3	2	7	4	1	2	5				1
Infr. contre autres valeurs morales et sentiments: Violation de communication par particulier:		1						1			
Infr. contre l'autorité publique: Refus de coopération (informatique et télécom):									1		
<b>Total:</b>	<b>23</b>	<b>27</b>	<b>38</b>	<b>32</b>	<b>34</b>	<b>64</b>	<b>64</b>	<b>134</b>	<b>122</b>	<b>109</b>	<b>38</b>

Figures criminelles (à considérer spécifiquement – ne pas additionner avec d'autres éléments – risque de double comptage!)

	2013	2014	2015	2016	2017	2018	2019	2020	2021	2022	2023
Fraude de cartes de paiements	9	9	7	6	7	13	10	7	11	8	2
Phishing			1			4	11	60	51	28	12
Ransomware					1	1	2			2	
Shouldersurfing	1			1	1	2		1	1		1
Skimming						1					



## Criminalité ICT/online au sens large

Infractions (uniquement si code-fait existe)

	2013	2014	2015	2016	2017	2018	2019	2020	2021	2022	2023
Fraude: Escroquerie: Fraude par internet	35	51	51	56	56	62	113	73	60	91	33
Infr. contre autres valeurs morales et sentiments: Cyberlokkung (leurre de mineur par ICT):						1					
Infr. contre les moeurs: Grooming (contact par ICT avec mineur < 16 ans):					1	1	1				
Infr. contre les moeurs: Pornographie infantine: Accès pornographie infantine via technologie						1		1			
Infr. contre les moeurs: Voyeurisme: Diffusion enregistrement nudité ou intimité						1	2	4	2	1	
<b>Total:</b>	<b>35</b>	<b>51</b>	<b>51</b>	<b>56</b>	<b>57</b>	<b>66</b>	<b>116</b>	<b>78</b>	<b>62</b>	<b>92</b>	<b>33</b>

Figures criminelles (à considérer spécifiquement – ne pas additionner avec d'autres éléments – risque de double comptage!)

	2013	2014	2015	2016	2017	2018	2019	2020	2021	2022	2023
Cyberharcèlement	23	59	60	28	33	40	10	12	17	17	10

# ***STATISTIQUES POLICIERES DE CRIMINALITE***

---

***LIEU DE PERPETRATION: COMMUNE***

**Tongeren**

***PARTIE IV : DESTINATION LIEU***



**Tongeren**

**Vol et extorsion**

	2000	2013	2014	2015	2016	2017	2018	2019	2020	2021	2022	2023
Magasin	132	215	140	167	108	166	162	137	104	88	85	22
Voie publique	235	130	138	143	97	112	117	100	75	55	96	17
Habitation: maison	220	130	138	141	103	125	96	125	64	56	59	18
Inconnue	69	40	30	56	41	43	44	35	11	37	39	9
Habitation: appartement	36	40	36	33	44	55	31	47	38	34	23	8
Horeca	85	55	46	40	27	33	26	18	11	4	13	4
Habitation: non précisée	52	38	55	38	27	44	20	19	12	11	21	5
Parking	48	30	37	46	27	33	25	25	16	12	12	10
Entreprise	34	34	24	35	23	14	9	11	8	21	11	1
Institution d'enseignement	24	18	26	8	21	12	9	10	8	9	6	2
Habitation: dépendances	26	9	6	15	8	25	10	12	8	8	17	2
Culture et loisirs	17	13	8	10	21	12	10	8	2	6	5	
Habitation: allée	34	6	5	9	8	7	7	5	5	3	5	
Autre	4	9	10	7	7	12	4	9	5	5	11	2
Habitation: garage	10	9	6	15	6	5	7	6	5	4	7	3
Infrastructure sportive	12	12	4	8	8	9	10	7	3	4	4	1
Terrain	6	8	11	9	6	4	9	7	8	8	2	2
Chantier	7	5	3	12	4	10	3	9	3	4	9	2
Station essence	6	12	18	8	5	3	6	1	3	1	2	1
Hôpital	5	8	9	12	2	3	8	4		4	4	
Service public	3	15	10	5	4	6	1	3	2	4	5	1
Maison de repos	8	9	2	5	5	8	3	2	4	2	3	2
Station de bus / métro et gare de chemin de fer	6	4	5	4	1	3	3	5	4	3	6	1
Moyen de transport: voiture	27	3	2	1	3	1	1		1		1	4
Cimetière	1	6	6	7	5	4	2	3	1	2		
Emplacement de vélo	4		4	2	2	1	5	2	3	2	4	5
Service	3	3	5	1	3	4	1	1	1	5	2	1
Habitation: autre		1	3	5	3	5	5	3	2		2	
Médecin / dentiste / pharmacien	1	7	4	3	1	3	4	3			3	
Banque / institution financière	1	3	1	4	2	4	3	2		2	2	
Edifice religieux / lieu du culte	5	4	4	2	1	2	1	2		2		
Stade	6	1		2	1	3	3		1			
Moyen de transport: autobus / autocar	2	2	2	1	1	2	2	2				1
Bâtiment administratif	3	2		1		5	3				1	
Maison de débauche		3	3		5	2		1		1		
Moyen de transport: camion	2	2	1	1	3	1		2			1	
Moyen de transport: train / tram / métro	1	2	3	1	1	2	1		1			
Moyen de transport: autre	1		1	1	1			1	3			
Installation militaire	2		1		1	1						
Arrêt de bus / tram			1	1		1	1					
Aéroport		1	1									
Guichet automatique	2											
<b>Total</b>	<b>1.140</b>	<b>889</b>	<b>809</b>	<b>859</b>	<b>636</b>	<b>785</b>	<b>652</b>	<b>627</b>	<b>412</b>	<b>397</b>	<b>462</b>	<b>124</b>

FPF/DGR/DRI/BIPOL - Statistiques policières de criminalité (date de clôture: 22/09/2023)  
 Les données pour les années 2001 jusqu'à 2012 ne sont plus publiées mais restent disponibles sur demande auprès du service BIPOL.  
 Les données pour 2023 ne concernent que le 1er trimestre.



Tongeren

Dégradation de la propriété

	2000	2013	2014	2015	2016	2017	2018	2019	2020	2021	2022	2023
Voie publique	85	119	86	90	49	95	121	68	78	77	67	19
Habitation: résidence principale	23	58	47	35	39	101	93	128	61	61	52	19
Parking	32	23	27	31	20	35	29	28	25	22	21	8
Habitation: non précisée	23	12	11	13	8	30	16	14	9	7	5	5
Inconnue	19	10	12	8	11	14	10	13	5	12	10	2
Terrain	12	10	6	16	9	11	5	5	6	8	6	
Magasin	10	9	5	4	2	16	14	4	9	3	1	
Habitation: jardin	3	4	3	2	4	9	6	4	8	5	8	2
Horeca	12	5	6	4	3	7	5	3	4	1	2	
Habitation: allée	4	7	4	8	3	5	3	7	3	2	2	
Habitation: garage	5	5	7	6	4	5	4	4	1	2	3	1
Institution d'enseignement	6	5	2	2	6	7	6	2	4	5	1	1
Autre	1	3	3	5	2	6	5	3	3	5	5	
Habitation: dépendances	7	2	1	3	1	12	2	4	3	3	2	
Entreprise	3	2		2	5	7	2	6	5	2	2	
Moyen de transport: voiture	16		2	2		1	3	1			2	4
Service public	1	3	1		4	3	3	3	4	4	3	2
Culture et loisirs	3	3	1	1	2	3	2	3	2	2		
Infrastructure sportive	4		3			4		2	3	2	2	2
Habitation: résidence secondaire	1	1	1	3	1	1	2	2		5	1	1
Bureau de police	2	2	1	1	1	2	1	1	2		2	1
Arrêt de bus / tram	1	1	1	1		1			3		4	1
Service	1		1	2		1	2		1	1	3	1
Cimetière		3		1	1	4	1	1			1	
Edifice religieux / lieu du culte	1			1	2	4	3			1		
Moyen de transport: autre	4	1	1	2				2	1		1	
Chantier		1			1	1	3	3	1		1	
Bâtiment administratif	1	2	2	1	1	2				1		
Installation militaire		3	1	1	1	4						
Station de bus / métro et gare de chemin de fer	1	1	2		1			2	1			
Hôpital	2		1	1			1	2				
Station essence			2			1		1	1	1	1	
Stade				1	2	1			1	1		
Banque / institution financière				1		1		3				
Aéroport		1		1	1							
Emplacement de vélo				1	1							
Maison de débauche		1		1								
Médecin / dentiste / pharmacien	1					1						
Eaux intérieures et maritimes			1									
Maison de repos								1				
<b>Total</b>	<b>284</b>	<b>297</b>	<b>241</b>	<b>251</b>	<b>185</b>	<b>395</b>	<b>342</b>	<b>320</b>	<b>244</b>	<b>233</b>	<b>208</b>	<b>69</b>



**Tongeren**

**Infractions contre l'intégrité physique**

	2000	2013	2014	2015	2016	2017	2018	2019	2020	2021	2022	2023
Habitation	37	105	102	98	114	115	131	134	128	127	116	27
Voie publique	43	76	92	68	72	88	85	72	59	68	70	24
Horeca	21	22	22	22	25	15	21	14	6	4	16	2
Inconnue	15	10	3	15	7	14	13	2	7	4	13	5
Institution d'enseignement	4	5	8	8	6	3	9	10	4	4	7	6
Parking	2	4	3	7	7	9	5	3	7	6	1	3
Culture et loisirs	2	5	2	2	4	8	6	5	2	1	3	
Habitation: allée	1	3	2	4	6	1	5	3	5			2
Magasin	2	2	4	1	2	1	5	1	4	2	3	1
Terrain	2	2	3	3	3	1	2	2	1	3	3	
Hôpital	2	3	2	1	4	1		4	2	2	1	
Infrastructure sportive	4	1		1	1	1	2	1	2	2	5	
Habitation: jardin	1	1	1	1		2	2	1	2	3	2	
Entreprise	1		2	1				2		3	3	1
Station essence		1	2		1	4	2	2			1	
Service public		3	1			2	1	2	3			
Stade	2	2	1	1		2	1		1		2	
Station de bus / métro et gare de chemin de fer		2		2	1	1	1	1	1	1	1	
Maison de débauche				3	1	2	3	1				
Arrêt de bus / tram			1		1	1	1	2		1	2	
Autre			2	1	1	1	1		1	1	1	
Maison de repos				1		1	2			3	2	
Bureau de police							1	1	1	1	1	1
Moyen de transport: autre		1		1					1	1		2
Service				3						1		
Médecin / dentiste / pharmacien					2		1					
Moyen de transport: autobus / autocar				1					2			
Moyen de transport: train / tram / métro								1	1		1	
Banque / institution financière				1		1						
Bâtiment administratif				2								
Aéroport			1									
Edifice religieux / lieu du culte									1			
<b>Total</b>	<b>139</b>	<b>248</b>	<b>254</b>	<b>248</b>	<b>258</b>	<b>274</b>	<b>300</b>	<b>264</b>	<b>241</b>	<b>238</b>	<b>254</b>	<b>74</b>





# ***STATISTIQUES POLICIERES DE CRIMINALITE***

---

***LIEU DE PERPETRATION: COMMUNE***

**Tongeren**

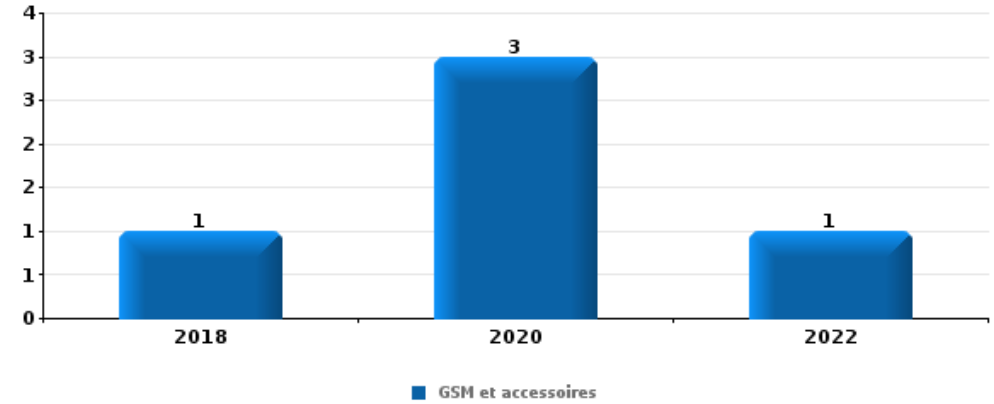
***PARTIE V : OBJETS ET MOYENS DE TRANSPORT***



**Tongeren**

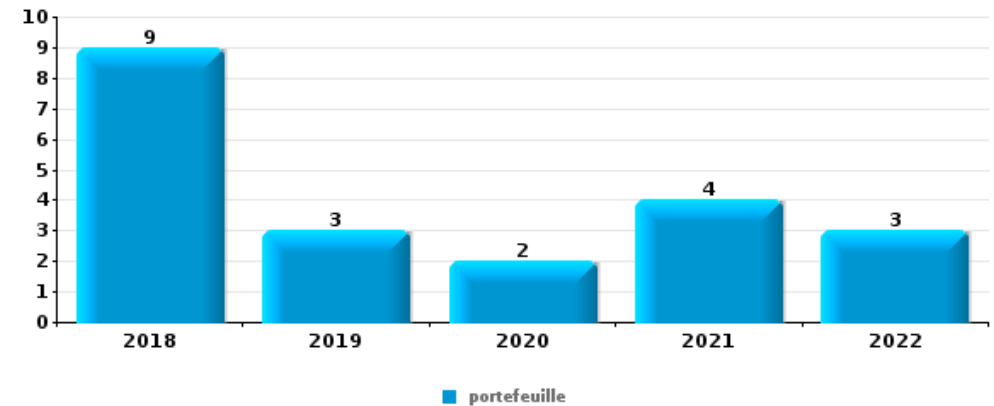
**Vol à main armée**

Top 5 Objets volés (sbd nombre de faits)		2018	2019	2020	2021	2022	2023
1	GSM et accessoires	1		3		1	
2	bijouterie / montre	1		2			
3	argent	1					
3	autre document officiel			1			
3	carte d'identité / passeport			1			
3	multimédia			1			
3	ordinateur et accessoires			1			
3	permis de conduire			1			
3	plaque d'immatriculation			1			
3	tabac	1					



**Vol dans ou sur un véhicule**

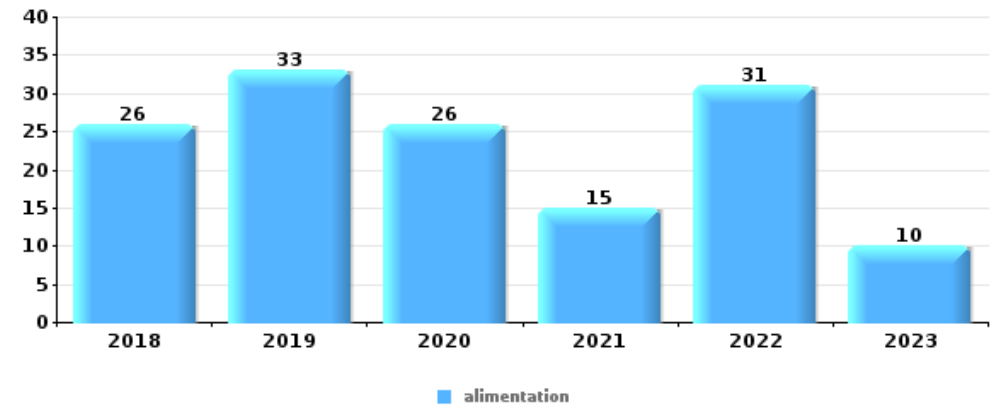
Top 5 Objets volés (sbd nombre de faits)		2018	2019	2020	2021	2022	2023
1	portefeuille	9	3	2	4	3	
2	argent	6	6	2	3	2	
2	outillage	7	6	2	1	2	1
2	permis de conduire	7	1	4	4	3	
5	carte d'identité / passeport	7	3	1	4	3	





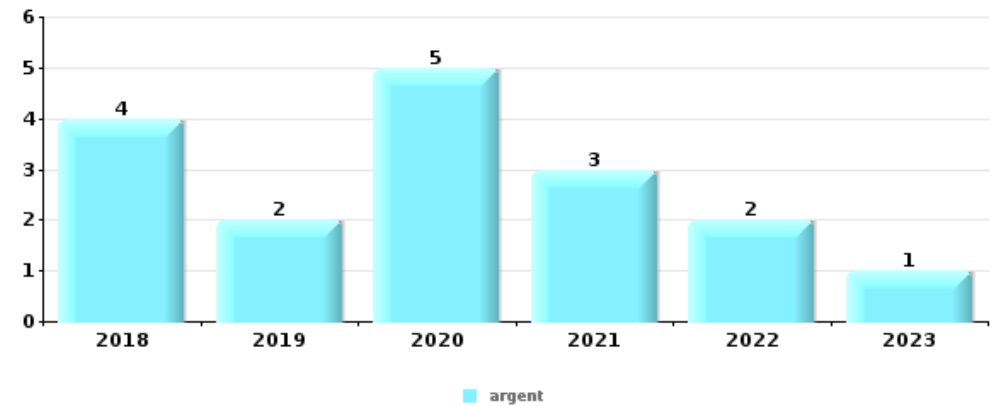
## Vol à l'étalage

Top 5 Objets volés (sbd nombre de faits)		2018	2019	2020	2021	2022	2023
1	alimentation	26	33	26	15	31	10
2	tabac	12	15	10	23	10	3
3	vêtement	26	12	6	4	7	
4	multimédia	6	7	5	9	2	
5	parfum / produit de beauté	8	5	4	2	7	



## Cambrilage ds entreprise ou commerce

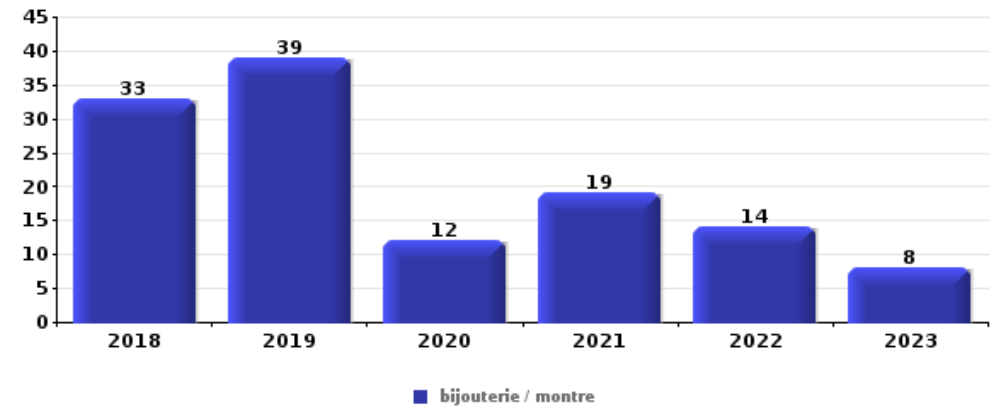
Top 5 Objets volés (sbd nombre de faits)		2018	2019	2020	2021	2022	2023
1	argent	4	2	5	3	2	1
2	GSM et accessoires	2	1	3	2		
3	coffre-fort / coffret (argent) / caisse	2		1	2		1
3	multimédia	4		2			
5	ordinateur et accessoires	1		1	1	1	





**Cambrassage dans habitation**

Top 5 Objets volés (sbd nombre de faits)		2018	2019	2020	2021	2022	2023
1	bijouterie / montre	33	39	12	19	14	8
2	argent	19	29	10	10	9	7
3	vêtement	7	6	4	6	6	
4	ordinateur et accessoires	5	6	3	5	5	1
5	multimédia	6	2	5	2	5	1



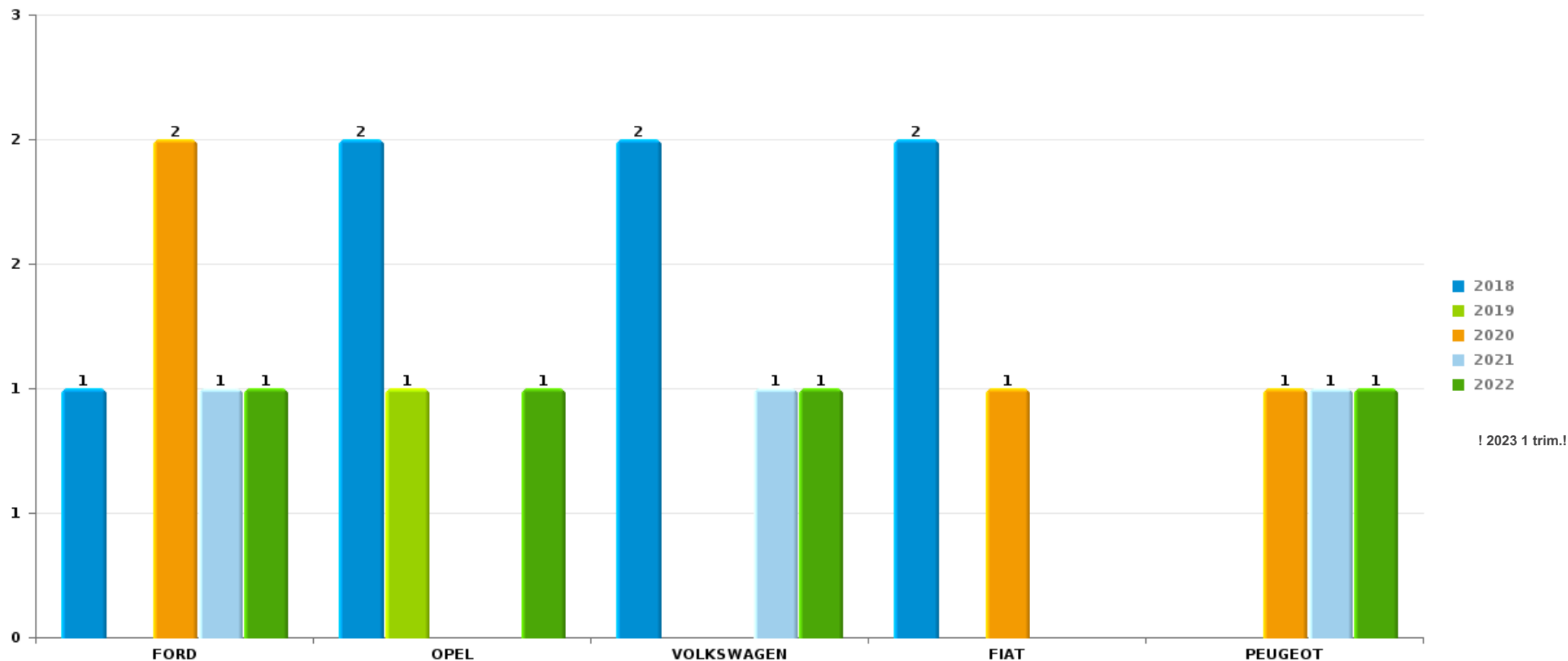
*Remarque: en ce qui concerne les objets, aucun total n'est reproduit étant donné que plusieurs objets peuvent avoir été volés lors d'un même fait.*



Tongeren

Vol de voiture

Nombre de voitures volées par marque (Top 5)



# ***STATISTIQUES POLICIERES DE CRIMINALITE***

---

*LIEU DE PERPETRATION: COMMUNE*

**Tongeren**

***PARTIE VI : SUSPECTS***



## Partie 1: Niveau FAITS (comptage du nombre de faits pour lesquels un certain type de suspect est impliqué)

### 1.1. Nombre d'infractions selon le sexe des suspects identifiés (par catégorie principale)

Étant donné que, tant un suspect identifié masculin qu'un suspect identifié féminin peuvent être impliqués lors d'un même fait, il est possible que la somme des colonnes «Hommes» et «Femmes» soit supérieure à la valeur de la colonne «Total...» (voir également la note méthodologique)

#### Tongeren

2023

Catégorie principale / Sexe	Nombre total de faits avec au moins 1 suspect	Hommes	%	Femmes	%
Drogues	37	26	70,3%	11	29,7%
Vol et extorsion	29	24	82,8%	5	17,2%
Registre de population	27	23	85,2%	6	22,2%
Infr. contre l'intégrité physique	22	19	86,4%	6	27,3%
Infr. contre autres valeurs morales et sentiments	12	11	91,7%	3	25,0%
Législation sur les étrangers	12	11	91,7%	2	16,7%
Protection de la jeunesse	12	9	75,0%	7	58,3%
Dégradation de la propriété	11	9	81,8%	2	18,2%
Infr. contre l'autorité publique	10	8	80,0%	2	20,0%
Ivresse et alcool	10	7	70,0%	3	30,0%
Infr. contre la sécurité publique	9	8	88,9%	1	11,1%
Fraude	8	8	100,0%		
Armes et explosifs	6	6	100,0%		
Environnement	6	5	83,3%	3	50,0%
Infr. contre les mœurs	5	5	100,0%		
Infr. contre la foi publique	4	4	100,0%		

## CRIMINALITE ENREGISTREE: SUSPECTS



Catégorie principale / Sexe	Nombre total de faits avec au moins 1 suspect	Hommes	%	Femmes	%
Autres lois spéciales	1			1	100,0%
Code pénal social	1	1	100,0%	1	100,0%
Criminalité informatique	1	1	100,0%		
Infr. contre la famille	1			1	100,0%
<b>Total</b>	<b>224</b>	<b>185</b>	<b>82,6%</b>	<b>54</b>	<b>24,1%</b>





## 1.2. Nombre d'infractions selon le sexe des suspects identifiés (par figure criminelle)

Étant donné que, tant un suspect identifié masculin qu'un suspect identifié féminin peuvent être impliqués lors d'un même fait, il est possible que la somme des colonnes «Hommes» et «Femmes» soit supérieure à la valeur de la colonne «Total...» (voir également la note méthodologique)

### Tongeren

2023

#### FC Vol moyen de transport

Figure criminelle / Sexe	Nombre total de faits avec au moins 1 suspect identifié	Hommes	%
Vol de voiture	1	1	100,0%
Vol de vélomoteur	1	1	100,0%
Vol de vélo	1	1	100,0%
Total	PA	PA	PA

#### FC Cambriolage

Figure criminelle / Sexe	Nombre total de faits avec au moins 1 suspect identifié	Hommes	%
Cambriolage dans habitation	1	1	100,0%
Cambriolage dans bâtiment (total)	1	1	100,0%
Total	PA	PA	PA



### FC Vol autre

Figure criminelle / Sexe	Nombre total de faits avec au moins 1 suspect identifié	Hommes	%	Femmes	%
Vol dans ou sur un véhicule	3	3	100,0%		
Vol d'armes et explosifs	1	1	100,0%		
Vol à l'étalage	13	10	76,9%	3	23,1%
<b>Total</b>	<b>PA</b>	<b>PA</b>	<b>PA</b>	<b>PA</b>	<b>PA</b>

### FC Autre

Figure criminelle / Sexe	Nombre total de faits avec au moins 1 suspect identifié	Hommes	%	Femmes	%
Violence contre les métiers d'intérêt général	4	3	75,0%	1	25,0%
Dégradation de voiture	2	2	100,0%		
<b>Total</b>	<b>PA</b>	<b>PA</b>	<b>PA</b>	<b>PA</b>	<b>PA</b>

### PH Violence intrafamiliale (VIF)

Figure criminelle / Sexe	Nombre total de faits avec au moins 1 suspect identifié	Hommes	%	Femmes	%
VIF: physique, dans le couple	9	8	88,9%	4	44,4%
VIF: physique, envers des descendants	2	2	100,0%		
VIF: psychique, dans le couple	6	4	66,7%	2	33,3%
VIF: psychique, envers des descendants	2	1	50,0%	1	50,0%
VIF: psychique, envers d'autres membres	2	2	100,0%	1	50,0%
VIF: économique, dans le couple	2	2	100,0%		
<b>Total</b>	<b>PA</b>	<b>PA</b>	<b>PA</b>	<b>PA</b>	<b>PA</b>

## CRIMINALITE ENREGISTREE: SUSPECTS



### PH Drogues

Figure criminelle / Sexe	Nombre total de faits avec au moins 1 suspect identifié	Hommes	%	Femmes	%
Vente de cocaïne	2	1	50,0%	1	50,0%
Vente de drogues synthétiques	2	2	100,0%		
Total	PA	PA	PA	PA	PA

### PH Violence dans l'espace public

Figure criminelle / Sexe	Nombre total de faits avec au moins 1 suspect identifié	Hommes	%	Femmes	%
Violence physique (voie publique)	13	12	92,3%	2	15,4%
Violence physique (autre endroit public)	1	1	100,0%		
Violence physique (endroit accessible au public)	3	2	66,7%	1	33,3%
Violence sexuelle (voie publique)	4	4	100,0%		
Violence psychique (voie publique)	5	3	60,0%	2	40,0%
Violence psychique (autre endroit public)	1	1	100,0%		
Violence psychique (endroit accessible au public)	2			2	100,0%
Total	PA	PA	PA	PA	PA

### PH Autre

Figure criminelle / Sexe	Nombre total de faits avec au moins 1 suspect identifié	Hommes	%
Fraude à l'identité	2	2	100,0%
Total	PA	PA	PA



### 1.3. Nombre d'infractions selon l'âge des suspects identifiés (par catégorie principale)

Étant donné que, tant un suspect identifié mineur qu'un suspect identifié majeur peuvent être impliqués lors d'un même fait, il est possible que la somme des colonnes «Mineur» et «Majeur» soit supérieure à la valeur de la colonne «Total...» (voir également la note méthodologique)

#### Tongeren

#### 2023

Catégorie principale / Âge	Nombre total de faits avec au moins 1 suspect identifié	Mineur	%	Majeur	%
Drogues	37	3	8,1%	34	91,9%
Vol et extorsion	29	4	13,8%	25	86,2%
Registre de population	27			27	100,0%
Infr. contre l'intégrité physique	22	3	13,6%	19	86,4%
Infr. contre autres valeurs morales et sentiments	12	1	8,3%	11	91,7%
Législation sur les étrangers	12			12	100,0%
Protection de la jeunesse	12	3	25,0%	9	75,0%
Dégradation de la propriété	11	1	9,1%	10	90,9%
Infr. contre l'autorité publique	10	1	10,0%	9	90,0%
Ivresse et alcool	10			10	100,0%
Infr. contre la sécurité publique	9	1	11,1%	8	88,9%
Fraude	8			8	100,0%
Armes et explosifs	6			6	100,0%
Environnement	6			6	100,0%
Infr. contre les mœurs	5			5	100,0%
Infr. contre la foi publique	4			4	100,0%
Autres lois spéciales	1			1	100,0%
Code pénal social	1			1	100,0%
Criminalité informatique	1			1	100,0%
Infr. contre la famille	1			1	100,0%
<b>Total</b>	<b>224</b>	<b>17</b>	<b>7,6%</b>	<b>207</b>	<b>92,4%</b>



## 1.4. Nombre d'infractions selon l'âge des suspects identifiés (par figure criminelle)

Étant donné que, tant un suspect identifié mineur qu'un suspect identifié majeur peuvent être impliqués lors d'un même fait, il est possible que la somme des colonnes «Mineur» et «Majeur» soit supérieure à la valeur de la colonne «Total...»  
(voir également la note méthodologique)

### Tongeren

2023

#### FC Vol moyen de transport

Figure criminelle / Âge	Nombre total de faits avec au moins 1 suspect identifié	Mineur	%	Majeur	%
Vol de voiture	1			1	100,0%
Vol de vélomoteur	1			1	100,0%
Vol de vélo	1	1	100,0%		
<b>Total</b>	<b>PA</b>	<b>PA</b>	<b>PA</b>	<b>PA</b>	<b>PA</b>

#### FC Cambriolage

Figure criminelle / Âge	Nombre total de faits avec au moins 1 suspect identifié	Majeur	%
Cambriolage dans habitation	1	1	100,0%
Cambriolage dans bâtiment (total)	1	1	100,0%
<b>Total</b>	<b>PA</b>	<b>PA</b>	<b>PA</b>

#### FC Vol autre

Figure criminelle / Âge	Nombre total de faits avec au moins 1 suspect identifié	Mineur	%	Majeur	%
Vol dans ou sur un véhicule	3			3	100,0%
Vol d'armes et explosifs	1			1	100,0%
Vol à l'étalage	13	3	23,1%	10	76,9%
<b>Total</b>	<b>PA</b>	<b>PA</b>	<b>PA</b>	<b>PA</b>	<b>PA</b>

## CRIMINALITE ENREGISTREE: SUSPECTS



### FC Autre

Figure criminelle / Âge	Nombre total de faits avec au moins 1 suspect identifié	Mineur	%	Majeur	%
Violence contre les métiers d'intérêt général	4	1	25,0%	3	75,0%
Dégradation de voiture	2			2	100,0%
<b>Total</b>	<b>PA</b>	<b>PA</b>	<b>PA</b>	<b>PA</b>	<b>PA</b>

### PH Violence intrafamiliale (VIF)

Figure criminelle / Âge	Nombre total de faits avec au moins 1 suspect identifié	Mineur	%	Majeur	%
VIF: physique, dans le couple	9			9	100,0%
VIF: physique, envers des descendants	2			2	100,0%
VIF: psychique, dans le couple	6			6	100,0%
VIF: psychique, envers des descendants	2			2	100,0%
VIF: psychique, envers d'autres membres	2	1	50,0%	1	50,0%
VIF: économique, dans le couple	2			2	100,0%
<b>Total</b>	<b>PA</b>	<b>PA</b>	<b>PA</b>	<b>PA</b>	<b>PA</b>

### PH Drogues

Figure criminelle / Âge	Nombre total de faits avec au moins 1 suspect identifié	Majeur	%
Vente de cocaïne	2	2	100,0%
Vente de drogues synthétiques	2	2	100,0%
<b>Total</b>	<b>PA</b>	<b>PA</b>	<b>PA</b>

## CRIMINALITE ENREGISTREE: SUSPECTS



### PH Violence dans l'espace public

Figure criminelle / Âge	Nombre total de faits avec au moins 1 suspect identifié	Mineur	%	Majeur	%
Violence physique (voie publique)	13	3	23,1%	10	76,9%
Violence physique (autre endroit public)	1			1	100,0%
Violence physique (endroit accessible au public)	3			3	100,0%
Violence sexuelle (voie publique)	4			4	100,0%
Violence psychique (voie publique)	5	2	40,0%	3	60,0%
Violence psychique (autre endroit public)	1			1	100,0%
Violence psychique (endroit accessible au public)	2			2	100,0%
<b>Total</b>	<b>PA</b>	<b>PA</b>	<b>PA</b>	<b>PA</b>	<b>PA</b>

### PH Autre

Figure criminelle / Âge	Nombre total de faits avec au moins 1 suspect identifié	Majeur	%
Fraude à l'identité	2	2	100,0%
<b>Total</b>	<b>PA</b>	<b>PA</b>	<b>PA</b>



## Partie 2: Niveau SUSPECTS-FAIT (comptage du nombre de combinaisons suspect-fait)

### 2.1. Nombre de suspects-fait selon le sexe des suspects identifiés (TOP 5 des catégories principales)

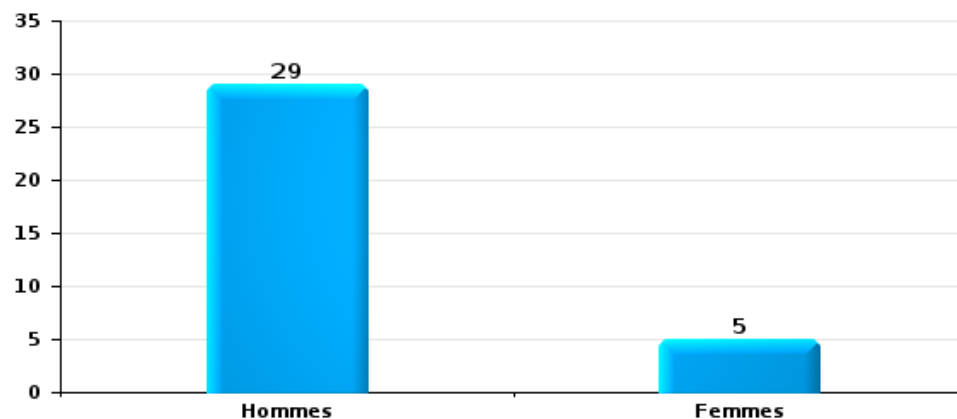
Lorsqu'un même suspect a commis plusieurs faits durant la période considérée, il est aussi comptabilisé plusieurs fois (voir également la note méthodologique)

#### Tongeren

2023

#### Vol et extorsion

Nombre de suspects-fait selon le sexe

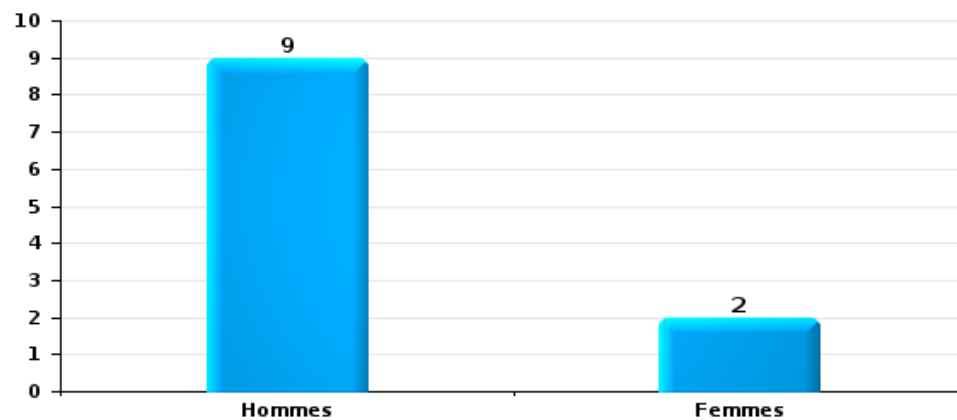






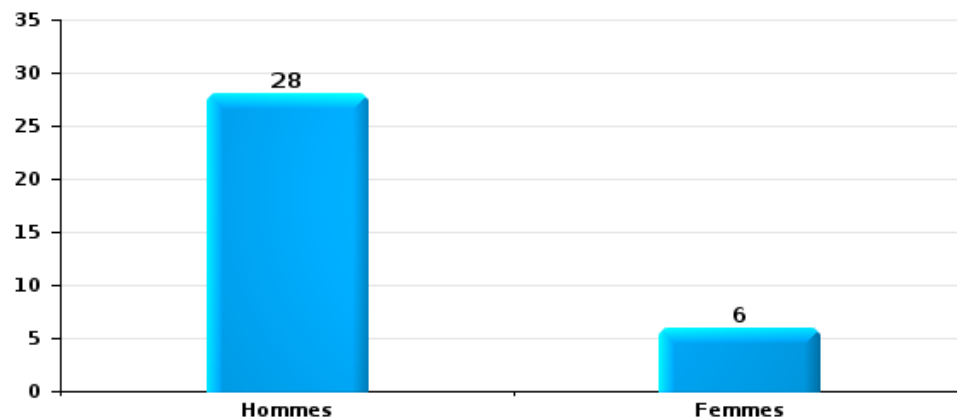
Dégradation de la propriété

Nombre de suspects-fait selon le sexe



Infr. contre l'intégrité physique

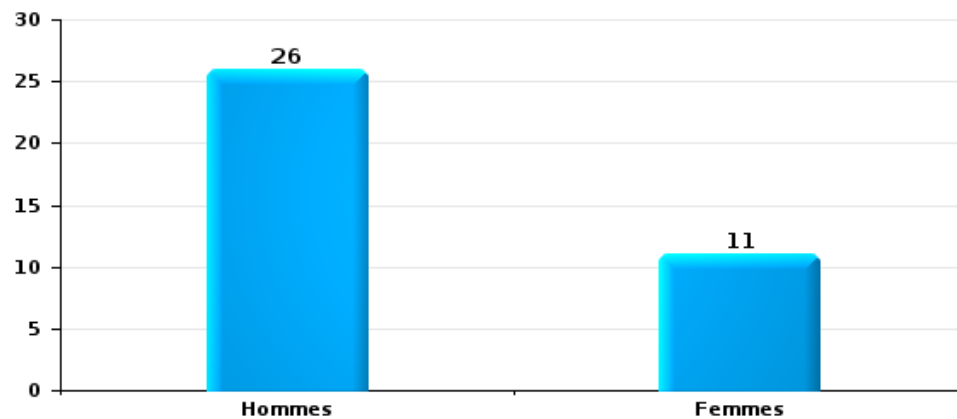
Nombre de suspects-fait selon le sexe





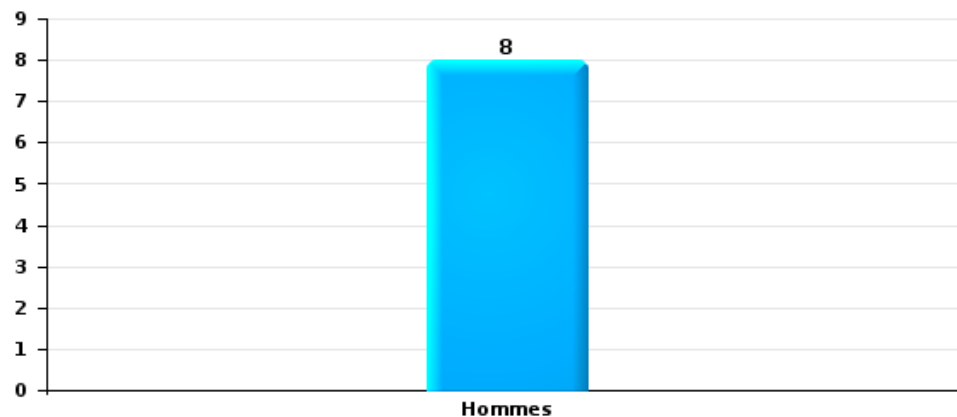
Drogues

Nombre de suspects-fait selon le sexe



Fraude

Nombre de suspects-fait selon le sexe





## 2.2. Nombre de suspects-fait selon le sexe des suspects identifiés (TOP 5 des figures criminelles)

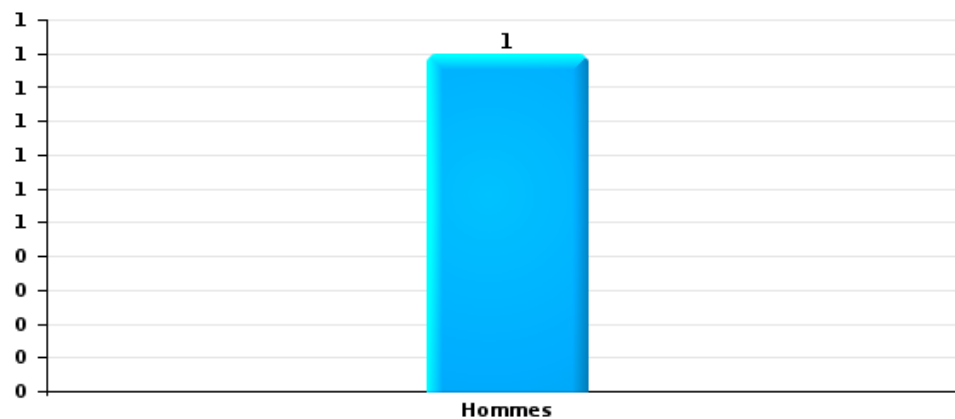
Lorsqu'un même suspect a commis plusieurs faits durant la période considérée, il est aussi comptabilisé plusieurs fois (voir également la note méthodologique)

### Tongeren

2023

### Cambriolage dans bâtiment (total)

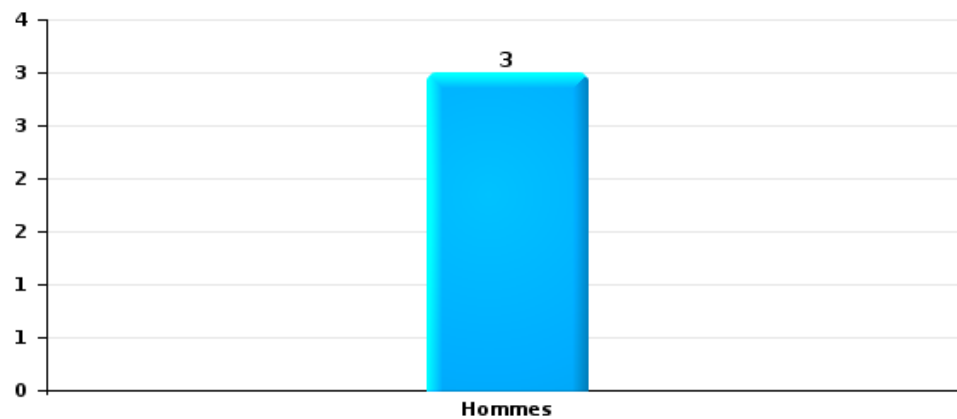
Nombre de suspects-fait selon le sexe





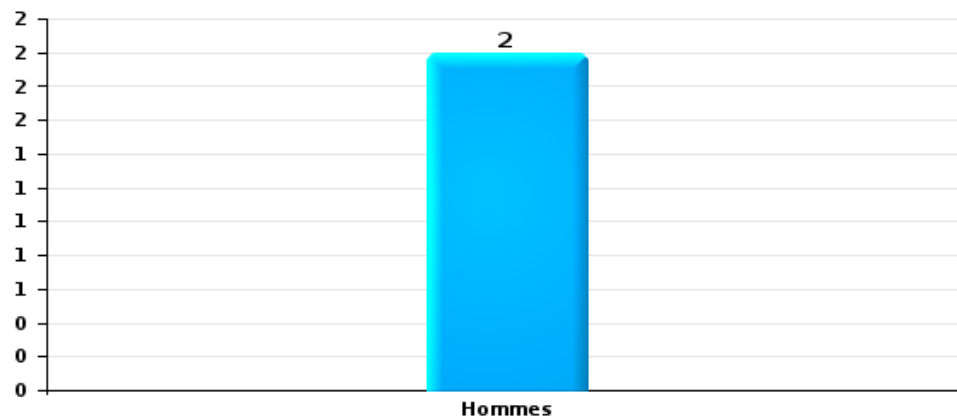
Vol dans ou sur un véhicule

Nombre de suspects-fait selon le sexe



Dégradation de voiture

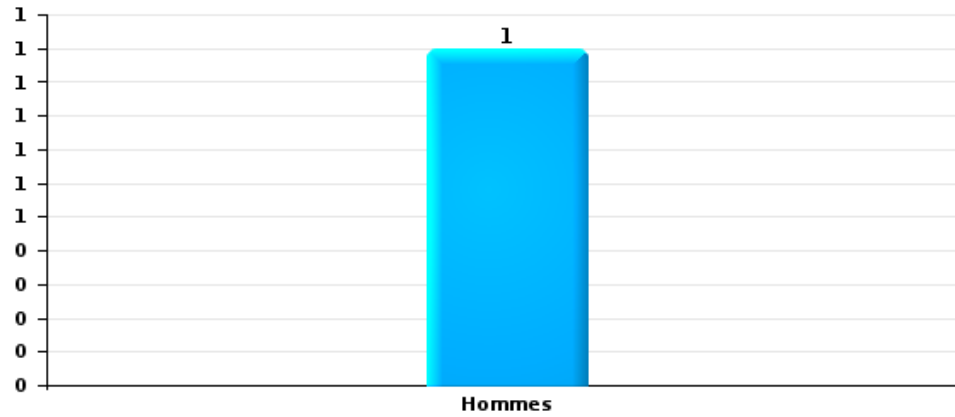
Nombre de suspects-fait selon le sexe





Vol de vélo

Nombre de suspects-fait selon le sexe





### 2.3. Nombre de suspects-fait selon l'âge des suspects identifiés (TOP 5 des catégories principales)

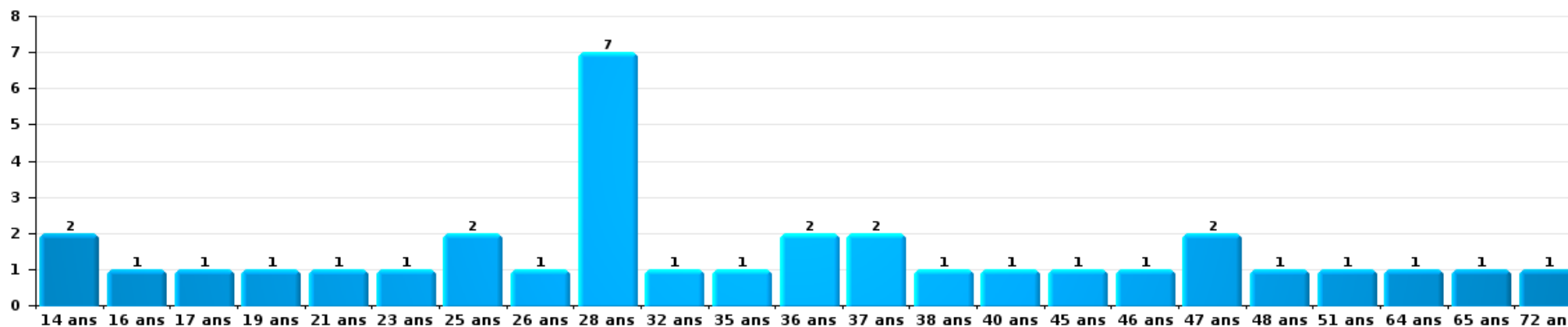
1) Lorsqu'un même suspect a commis plusieurs faits durant la période considérée, il est aussi comptabilisé plusieurs fois, qu'il ait le même âge ou non – 2) Les suspects au-dessous de 14 ans et à partir de 90 ans ne sont pas repris dans le tableau (voir également la note méthodologique)

#### Tongeren

#### 2023

#### Vol et extorsion

Nombre de suspects-fait par âge (chronologique)





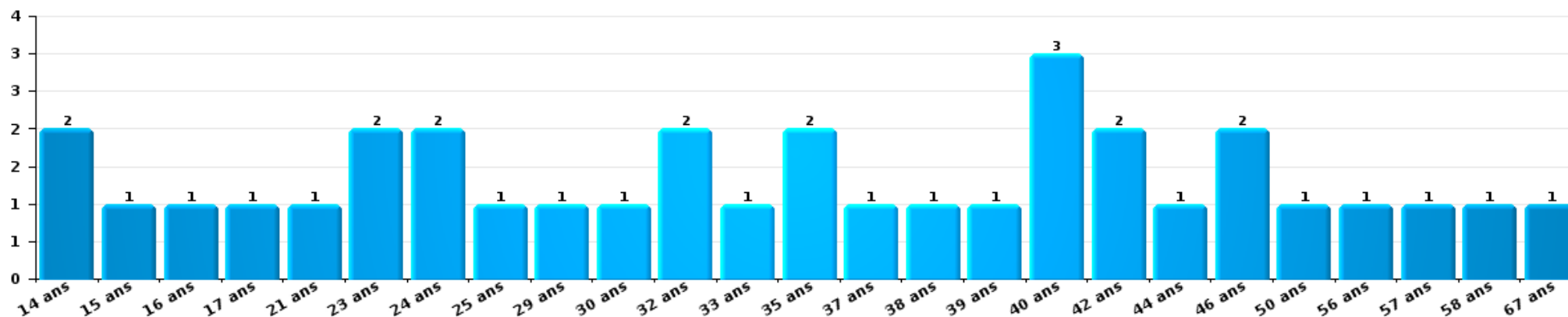
Dégradation de la propriété

Nombre de suspects-fait par âge (chronologique)



Infr. contre l'intégrité physique

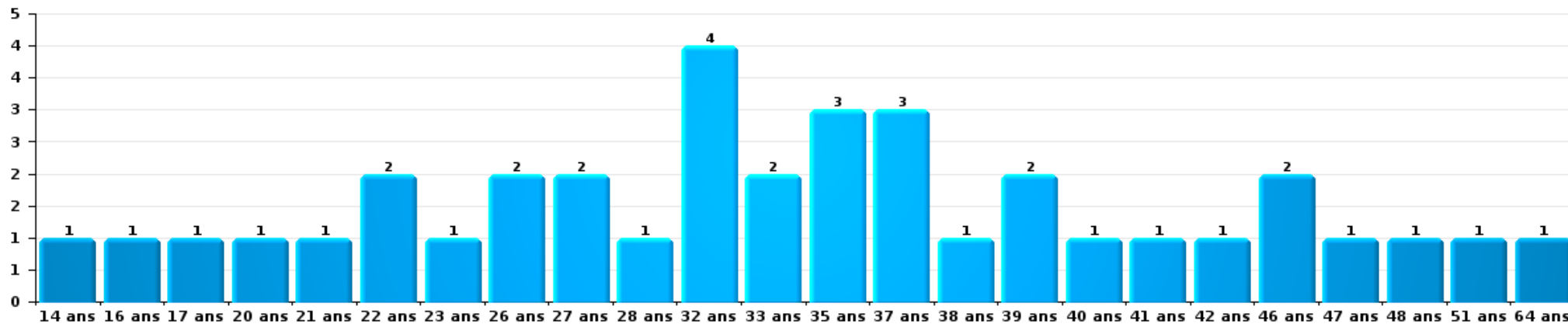
Nombre de suspects-fait par âge (chronologique)





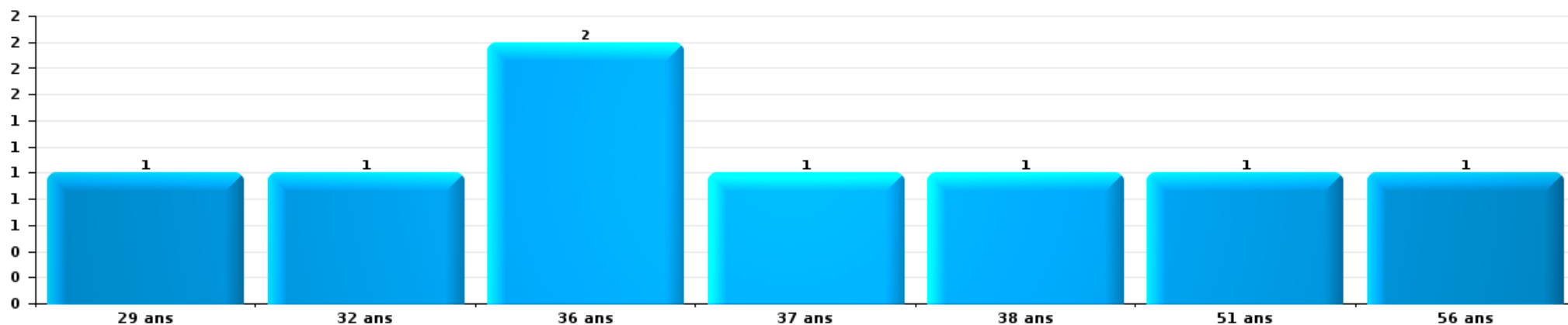
Drogues

Nombre de suspects-fait par âge (chronologique)



Fraude

Nombre de suspects-fait par âge (chronologique)







## 2.4. Nombre de suspects-fait selon l'âge des suspects identifiés (TOP 5 des figures criminelles)

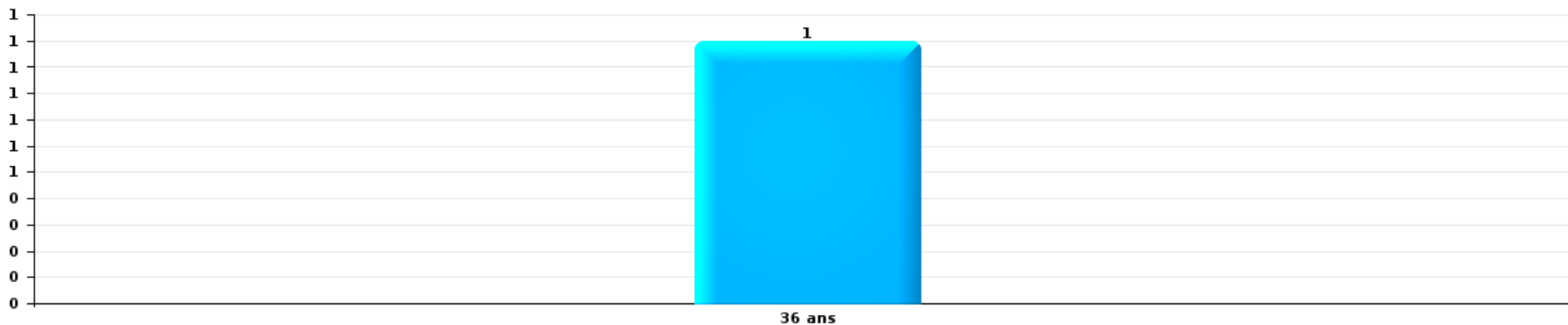
1) Lorsqu'un même suspect a commis plusieurs faits durant la période considérée, il est aussi comptabilisé plusieurs fois, qu'il ait le même âge ou non – 2) Les suspects au-dessous de 14 ans et à partir de 90 ans ne sont pas repris dans le tableau (voir également la note méthodologique)

### Tongeren

2023

### Cambrilage dans bâtiment (total)

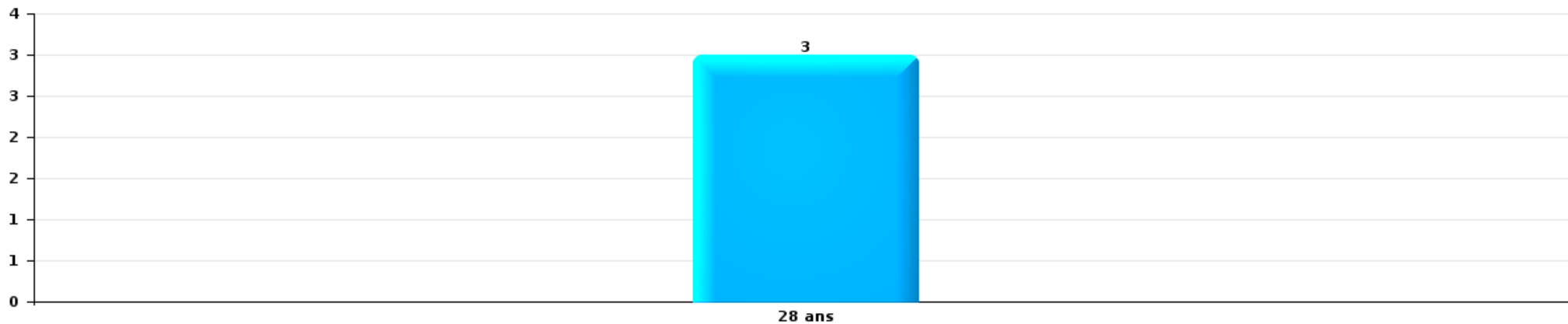
Nombre de suspects-fait par âge (chronologique)





Vol dans ou sur un véhicule

Nombre de suspects-fait par âge (chronologique)



Dégradation de voiture

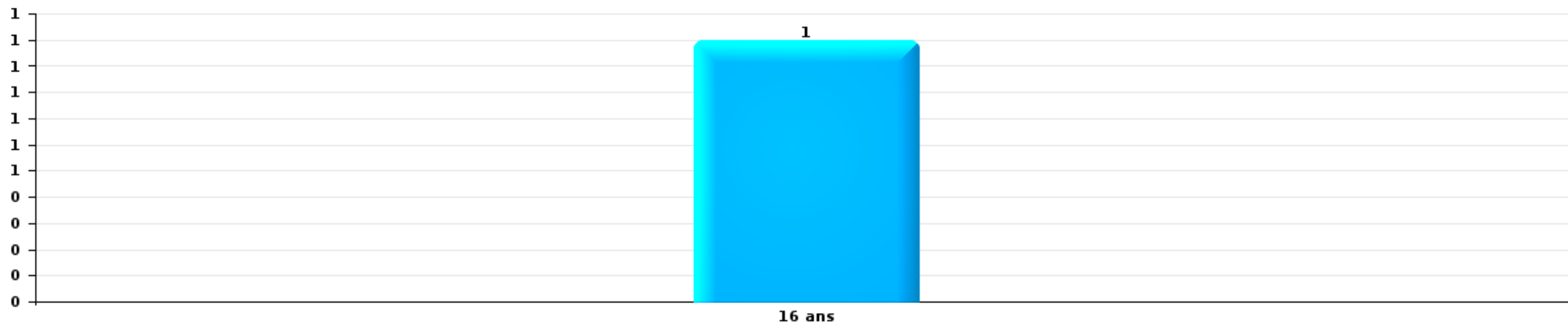
Nombre de suspects-fait par âge (chronologique)





Vol de vélo

Nombre de suspects-fait par âge (chronologique)



# ***STATISTIQUES POLICIERES DE CRIMINALITE***

---

*LIEU DE PERPETRATION: COMMUNE*

**Tongeren**

***ANNEXE I: DETAIL PAR CATEGORIE DE DELIT  
CODE PENAL***

## Infraction Code pénal

## Infr. contre l'intégrité physique

			2000	2013	2014	2015	2016	2017	2018	2019	2020	2021	2022	2023
Assassinat	Infanticide (assassinat)	Acc.						1						
	Autres	Acc.				1							1	
		Tent.	1	1	2	2	1	1						
		Sous-total	1	1	2	2	2	2					1	
Meurtre	Parricide (meurtre)	Acc.			1									
	Empoisonnement (meurtre)	Tent.							1					
		Acc.				1								
	Autres	Tent.	1	1	1	1	1	1		2	1	1	2	
	Sous-total	1	1	1	1	2	1	1	1	2	1	1	2	
Torture et maltraitance	Torture	Acc.				1								
	Traitement inhumain	Acc.							2					
	Traitement dégradant	Acc.							1					
		Sous-total				1		3						
Coups et/ou blessures vol. en sphère familiale	Entre partenaires ou ex-partenaires	Acc.	24	58	74	67	78	71	92	81	91	72	73	22
	Lors d'un différend familial en général	Acc.	9											
	Par les parents envers un mineur	Acc.		2		5	5	4	4	7	3	7	6	3
	Par les parents envers personne vulnérable	Acc.				1								
	Envers les parents	Acc.		9	9	11	5	11	17	11	10	10	6	1
	Envers d'autres ascendants directs ou collatéraux	Acc.	1	3	5	1	3	9	9	4	5	5	2	2
	Sous-total	34	72	88	84	92	95	122	103	109	94	87	28	
Coups et/ou blessures vol. hors sphère familiale	Bagarres (=coups réciproques)	Acc.	18	39	30	32	44	46	42	58	35	36	52	8
	Coups envers fonctionnaire de police	Acc.	1		3	1	1	1	1	3	4	4	5	2
	Envers un mineur par une pers. ayant autorité	Acc.			2	3	1		5	2	8	3	1	3
	Envers un mineur qualité de l'auteur inconnue	Acc.	3	5	7	5	2	4	8	6	6	6	8	1
	Envers pers. vulnérable par pers. ayant autorité	Acc.		1									1	
	Envers pers. vulnérable (qualité auteur inconnue)	Acc.											1	1
	Envers un mineur par cohabitant sans rel. Autorité	Acc.										2		
	Envers un arbitre de manifestation sportive	Acc.		1										
	Coups envers personnel transport public	Acc.								1				
	Coups envers personnel autre service public	Acc.		3	1	3				1		1		1
	Coups envers profession médicale	Acc.					1	1	2	1	2	2	1	
	Coups envers personnel institut d'enseignement	Acc.		1	2	1	1	1		2		1	1	3
	Non spécifié	Tent.	70	90	91	103	93	100	102	77	66	72	83	24
		Sous-total	92	141	137	148	143	154	161	150	122	126	154	43
Abstention coupable	Acc.					2	1			1	1			
	Sous-total					2	1			1	1			

## Infr. contre l'intégrité physique

			2000	2013	2014	2015	2016	2017	2018	2019	2020	2021	2022	2023
Autres infr. volontaires. c/ l'intégrité phys.	Privation de soins à enfant ou personne vulnérable	Acc.	1	1	1				2					
	Délaissement d'enfant ou personne vulnérable	Acc.							1	1				
	Abandon d'enfant dans le besoin	Acc.							1	1	1			
	Administration substances nuisibles	Acc.			1	1	2	1				1	1	
	Empoisonnement de denrées	Acc.		1								1		
	Entrave méchante à la circulation	Acc.		2	4		4	3	3	1	2	2	2	1
		Tent.							1					
	Voies de faits et violences légères	Acc.	9	25	16	3	4	7		3	1	1		1
	<b>Sous-total</b>		<b>10</b>	<b>28</b>	<b>22</b>	<b>4</b>	<b>9</b>	<b>12</b>	<b>9</b>	<b>6</b>	<b>4</b>	<b>5</b>	<b>3</b>	<b>2</b>
Infr. involontaires contre l'intégrité physique	Coups et/ou blessures involontaires	Acc.				1	1	4	1	1	2	1	1	
	Administration involontaire substances nuisibles	Acc.									1		1	
	Abstention d'entretien enfant/personne vulnérable	Acc.	1	2	1						1			
	Morsure de chien	Acc.		3	3	8	5	5	3	1		11	5	1
	Non spécifié	Acc.				1								
	<b>Sous-total</b>		<b>1</b>	<b>5</b>	<b>4</b>	<b>9</b>	<b>7</b>	<b>9</b>	<b>4</b>	<b>2</b>	<b>4</b>	<b>12</b>	<b>7</b>	<b>1</b>
	<b>Total</b>		<b>139</b>	<b>248</b>	<b>254</b>	<b>248</b>	<b>258</b>	<b>274</b>	<b>300</b>	<b>264</b>	<b>241</b>	<b>238</b>	<b>254</b>	<b>74</b>

## Infr. contre la liberté individuelle

		2000	2013	2014	2015	2016	2017	2018	2019	2020	2021	2022	2023
Prise d'otages	Acc.			1			2						
	Sous-total			1			2						
Enlèvement de mineur ou personne vulnérable	Enlèvement parental	Acc.		1		1	1		1	1			
		Tent.		1					2				
	Autre enlèvement	Acc.	1		1	1				1			
		Tent.		4		2			1				
	Sous-total	1	5	2	3	2	1		4	2			
Détenition par un particulier	Acc.		2	4	3		5	3	4	4	3	6	1
	Tent.								1			1	
	Sous-total		2	4	3		5	3	5	4	3	7	1
	Total	1	7	7	6	2	8	3	9	6	3	7	1

**Infr. contre les moeurs**

				2000	2013	2014	2015	2016	2017	2018	2019	2020	2021	2022	2023	
Viol n'ayant pas causé la mort	Victime < 10a	Acc.	4	1		1	3	3	1	2	2	1				
	Victime 10a - 14a	Acc.	2	1		3		1	1			1	1			
	Victime 14a - 16a	Acc.	2	4				1	1	1	1	3				
		Tent.		1												
	Victime 16a - 18a	Acc.				2		2		2	1		1			
		Tent.	1													
	Victime majeure	Acc.	2	3	5	8	6	4	5	4	5	5	1			
		Tent.			1			1		1				1		
Victime âge inconnu	Acc.				2											
	Sous-total		11	10	6	16	9	12	8	10	9	10	4			
Viol n'ayant pas causé la mort (nvCPS)	Victime majeure	Acc.												1	2	
		Tent.												1		
		Sous-total												2	2	
Attentat à la pudeur avec violence / menace	Victime < 16a	Acc.	2					2		3				2		
	Victime 16a - 18a	Acc.	2	1						1						
	Victime majeure	Acc.	3		3	5	6	2	4	1	2	3	1			
		Sous-total	7	1	3	5	6	4	4	5	2	3	3			
Attentat à la pudeur sans violence / menace	Victime < 16a	Acc.		8	4	4	5	1	3	5	1	2	2			
	Victime 16a - 18a	Acc.		1		1			1	1	1	1	1	1		
		Tent.								1						
	Victime âge inconnu	Acc.		1		1		1	2	2		3				
	Sous-total		10	4	6	6	2	6	9	2	6	3				
Atteinte intégrité sexuelle sans mort (nvCPS)	Victime < 16a	Acc.												3	1	
	Victime 16a - 18a	Acc.												1	1	
	Victime majeure	Acc.												3	1	
		Sous-total												7	3	
Pornographie enfantine	Détention	Acc.		3	1	1	2	2	1	2			3	4		
	Distribution	Acc.		6	1		1	4	5	3	4	6				
	Accès pornographie enfantine via technologie	Acc.							1		1					
		Sous-total		9	2	1	3	6	7	5	5	9	4			
Pornographie		Acc.		2		2			1							
		Sous-total		2		2			1							
Incitation à la débauche	Victime mineure	Acc.	2		1	1	6		2	1				1		
	Victime majeure	Acc.						1								
	Age victime inconnu	Acc.							1							
		Sous-total	2		1	1	6	1	3	1				1		
Exploitation de la débauche d'autrui	Victime mineure	Acc.				1										
	Victime majeure	Acc.		1		1				1			1			
	Age victime inconnu	Acc.									1					
		Sous-total		1		1	1				1	1	1			



**Infr. contre les mœurs**

			2000	2013	2014	2015	2016	2017	2018	2019	2020	2021	2022	2023
Outrage public aux bonnes mœurs	Actions (exhibitionnisme, etc.)	Acc.	5	2	2	2	4	7	3	5	6	4	9	
	Ecrits, images, objets	Acc.		2	1		4	6	3	3	3	7	2	
	Exhibitionnisme (nvCPS)	Acc.												3
	Contenu pornographique extrême ou violent (nvCPS)	Acc.											2	1
		Sous-total	5	4	3	2	8	13	6	8	9	11	13	4
Voyeurisme	Observation/enregistrement de nudité ou intimité	Acc.							2	2		1	1	
	Diffusion enregistrement nudité ou intimité	Acc. Tent.							1	1	4	2	1	
		Sous-total							3	4	4	3	2	
Voyeurisme via moyen technique ou autre (nvCPS)	Victime majeure	Acc.											1	
		Sous-total											1	
Diffusion de contenu à caractère sexuel (nvCPS)	Victime < 16a	Acc.												1
	Victime majeure	Acc.												1
		Sous-total												2
Diffusion contenu sex. but méchant/lucrat. (nvCPS)	Victime < 16a	Acc.											1	
	Victime majeure	Acc.												1
		Sous-total											1	1
Diffusion contenu caract. sex.-indéterminé (nvCPS)		Acc.											1	
		Sous-total											1	
Avortement sans permission de la femme	Non spécifié	Acc.				1								
		Sous-total				1								
Grooming (contact par ICT avec mineur < 16 ans)		Acc.						1	1	1				
		Sous-total						1	1	1				
Grooming online - avec ICT (nvCPS)	Victime < 16a	Acc.												2
	Victime 16a - 18a	Acc.											1	
		Sous-total											1	2
Images d'abus sexuels de mineurs (nvCPS)	Production/diffusion images abus sexuels (nvCPS)	Acc.											2	
		Sous-total											2	
Non-respect interdit. par délinquant sex. (nvCPS)		Acc.											1	
		Sous-total											1	
		Total	25	37	19	34	40	39	39	44	32	43	46	14

**Infr. contre autres valeurs morales et sentiments**

			2000	2013	2014	2015	2016	2017	2018	2019	2020	2021	2022	2023
Harcèlement	Harcèlement par téléphone (OLD)	Acc.	2											
		Acc.	1	90	114	124	95	138	115	154	104	138	137	46
	Sous-total	3	90	114	124	95	138	115	154	104	138	137	46	
Violation de sépulture		Acc.						1				1		
		Sous-total						1				1		
Violation du secret professionnel		Acc.		1				1				1		
		Sous-total		1				1				1		
Atteinte à l'honneur	Calomnie et diffamation	Acc.	11	15	21	18	14	19	20	25	17	18	16	5
	Déclaration calomnieuse	Acc.			1	1	2			1				
	Imputation calomnieuse	Acc.	3	1	7	3	4	6	4	1		1	5	
	Divulgence méchante	Acc.		1			1		2				1	
	Injures (Délit)	Acc.		14	12	8	3	9	10	10	5	3	5	2
	Sous-total	14	31	41	29	23	36	36	37	22	22	27	7	
Vie privée	Intrusion de nuit	Acc.												1
	Violation de domicile par un particulier	Acc.		2	5	4	4	2	5	6	3	3	4	2
		Tent.	1								1			
	Violation du secret des lettres	Acc.			2	3			1		1	1		
	Sous-total	1	2	7	7	4	2	6	6	5	4	4	3	
Tapage nocturne		Acc.	1		1				1					
		Sous-total	1		1				1					
Abus d'informations issues d'un dossier pénal		Acc.												1
		Sous-total												1
Violation de communication par particulier		Acc.			1						1			
		Sous-total			1						1			
Abus faiblesses de personnes		Acc.									1	1	1	
		Sous-total									1	1	1	
Vie privée mœurs: publication identité victime		Acc.								2			1	
		Sous-total								2			1	
Cyberlokkig (leurre de mineur par ICT)		Acc.							1					
		Sous-total							1					
Attirer ou utiliser mineur ou personne vulnérable		Acc.										1		
		Sous-total										1		
Occupation bien d'autrui (squatter)	Pénétrer / occuper / séjourner (bien non habité)	Acc.								1		2	4	4
		Sous-total								1		2	4	4
		Total	19	124	164	160	122	178	159	200	133	170	174	61

**Infr. relative au statut juridique de l'enfant**

			2000	2013	2014	2015	2016	2017	2018	2019	2020	2021	2022	2023
Non-représentation d'enfants	Par les parents	Acc.		1		1	2		1	3	3	1	6	
	Par une personne qui en a la charge	Acc.					1							
		Sous-total		1		1	3		1	3	3	1	6	
Non-déclaration de naissance		Acc.									2			
		Sous-total									2			
		Total		1		1	3		1	3	5	1	6	

FPF/DGR/DR/BIPOL - Statistiques policières de criminalité (date de clôture: 22/09/2023)  
 Les données pour les années 2001 jusqu'à 2012 ne sont plus publiées mais restent disponibles sur demande auprès du service BIPOL.  
 Les données pour 2023 ne concernent que le 1er trimestre.

## Vol et extorsion

			2000	2013	2014	2015	2016	2017	2018	2019	2020	2021	2022	2023
Vol avec circ. aggr.	Avec violence	Acc.	16	16	16	16	15	11	10	7	12	6	10	
		Tent.	3	4	2	6	3	2	5	1	1	1	2	
	Sans violence	Acc.	350	214	215	230	179	232	131	117	74	77	83	27
		Tent.	137	98	109	109	72	91	63	90	53	46	51	14
Sous-total			506	332	342	361	269	336	209	215	140	130	146	41
Vol sans circ. aggr.	Avec violence	Acc.	2	18	9	15	3	10	4	9	5	5	7	
		Tent.	1	4	5	1	2	2	1					
	Sans violence, Vol à la tire	Acc.	42	85	49	50	17	38	41	26	11	10	3	1
		Tent.	1		1		2	1		1		1		
	Sans violence, Vol d'usage	Acc.	1					1	2				1	
		Tent.												
	Sans violence, Vol domestique	Acc.	6	4	7	13	9	8	6	16	9	12	10	1
		Tent.						1					1	
Sans violence	Acc.	473	428	372	401	316	361	358	346	236	216	274	78	
	Tent.	12	13	11	8	9	23	19	8	7	13	4	1	
Sous-total			538	552	454	488	358	445	431	406	268	258	299	81
Vol non spécifié		Acc.	70		1		1		1			2		
		Tent.	24											
	Sous-total	94		1		1		1				2		
Extorsion		Acc.	1	3	10	4	5	2	6	5	3	6	8	1
		Tent.		2	2	6	3	2	5	1	1	1	9	1
	Sous-total	1	5	12	10	8	4	11	6	4	4	7	17	2
Maraudage		Acc.	1											
	Sous-total	1												
Total			1.140	889	809	859	636	785	652	627	412	397	462	124

## Fraude

		2000	2013	2014	2015	2016	2017	2018	2019	2020	2021	2022	2023
Blanchiment d'argent	Acc.		2	1	1		2	6	2	3	4	3	1
	Sous-total		2	1	1		2	6	2	3	4	3	1
Recel	Recel simple	Acc.	3	3	2	1	4		2	3	5	5	1
		Tent.						2					
	Recel qualifié	Acc.		1									
	Non spécifié	Acc.											1
	Sous-total	1	3	4	2	1	4	2	2	3	5	5	2
Grivèlerie	Carburant / lubrifiant	Acc.			1			2					
	Boissons et aliments	Acc.	1	1	3	5	2	2		2			1
	Voiture de location	Acc.	1				1	1					
	Logements	Acc.	1			1							1
	Sous-total	1	3	1	4	6	3	5		2			2
Corruption privée	Acc.							1					
	Sous-total							1					
Détournement et destruction frauduleuse	Cel frauduleux	Acc.	19	22	25	18	11	16	10	11	10	7	2
	D'argent, de papiers, etc.	Acc.	1						1			1	
	De pièces judiciaires	Tent.						1					
	D'objets saisis	Acc.		1	1		1						
	De biens mobiliers des époux	Acc.						1					
	Non spécifié	Acc.	1	1	1								1
	Sous-total	4	1	1	1								1
	Sous-total	17	21	24	27	18	12	19	11	11	10	8	3
Esroquerie	Fraude par internet	Acc.	30	45	40	44	42	50	95	67	57	86	32
		Tent.	5	6	11	12	14	12	18	6	3	5	1
	Esroquerie sans internet	Acc.	17	20	11	26	21	23	36	12	8	14	6
		Tent.	6	2	3	10	7	9	4	1	1	2	
	Non spécifié	Acc.											
		Tent.	19										
	Sous-total	2											
	Sous-total	21	58	73	65	92	84	94	153	86	69	107	39
Tromperie	Marchandises vendues / travail fourni	Acc.			1		1						
	Sous-total	1			1		1						
Abus de confiance et infr. apparentées	Abus de confiance	Acc.	14	15	23	22	23	40	43	20	25	34	8
	Abus des faiblesses	Acc.		1	3	1			3			2	
	Sous-total	14	14	16	26	23	23	40	46	20	25	36	8
Abus de biens sociaux	Par des sociétés	Acc.	1										
	Autres	Acc.	1			1							
	Sous-total		2			1							
Infr. liées à l'insolvabilité	Par des tiers	Acc.			1		2	1	1				
	Par le débiteur	Acc.	2	2		1	1		1			2	
	Non spécifié	Acc.	2	1	2				4		1		
	Sous-total		4	3	3	1	3	1	6		1	2	

**Fraude**

		2000	2013	2014	2015	2016	2017	2018	2019	2020	2021	2022	2023
<b>Insolvabilité frauduleuse</b>	<b>Acc.</b>				1				1				
	<b>Sous-total</b>				1				1				
<b>Chèques sans provision</b>	<b>Acc.</b>	14			1								
	<b>Sous-total</b>	14			1								
	<b>Total</b>	69	107	122	131	142	132	168	221	125	114	161	55

## Dégradation de la propriété

			2000	2013	2014	2015	2016	2017	2018	2019	2020	2021	2022	2023
Incendie volontaire	Dans lieu habité (de jour)	Acc.						1		1	1	1		
	Dans lieu habité (de nuit)	Acc.		2		1	1					1		
	Dans un autre lieu (de jour)	Acc.	2	1	6	4	2	7	3	1	2	4		1
		Tent.						1						
	Dans un autre lieu (de nuit)	Acc.	5	5	1	2		3	5		1	1	1	
	Dans un autre lieu (moment indéterminé)	Acc.						1			2	1		
	Tent.						2							
	Sous-total		7	8	7	7	3	15	8	4	5	7	1	1
Destruction par explosion volontaire	Non spécifié	Acc.									1			
	Sous-total										1			
Incendie involontaire		Acc.	19		1	4	3	2	4	2	3	8	4	4
	Sous-total		19		1	4	3	2	4	2	3	8	4	4
Destruction, dénaturation, dégradation	Avec circ. aggr.	Acc.	21	2	4	2	1	3	4	2	4	2	1	1
	Destruction de biens agricoles	Acc.	1		4	2		2	1	1	2			
		Tent.	1											
	Non spécifié													
	Sous-total		23	2	8	4	1	5	5	3	6	2	1	1
Vandalisme	Sur véhicules	Acc.	109	153	121	114	80	119	145	103	85	102	85	29
		Tent.									1			
	Sur autres biens mobiliers	Acc.	52	21	9	26	12	16	24	20	24	25	28	6
	Graffitis	Acc.	5	8	1	5	5	10	8	8	33	3	3	2
		Acc.	64	96	91	86	74	104	65	78	67	75	70	24
	Autres détériorations sur biens immobiliers	Tent.		1										
Dégradation de clôture	Acc.	5	8	3	5	7	123	83	102	19	11	16	2	
	Tent.						1							
	Sous-total		235	287	225	236	178	373	325	311	229	216	202	63
	Total		284	297	241	251	185	395	342	320	244	233	208	69

**Infr. contre la Sécurité de l'Etat**

		2000	2013	2014	2015	2016	2017	2018	2019	2020	2021	2022	2023
Sûreté intérieure de l'Etat	Acc.				1								
	Sous-total				1								
	Total				1								



## Infr. contre la sécurité publique

			2000	2013	2014	2015	2016	2017	2018	2019	2020	2021	2022	2023
Organisation criminelle	Acc.				4	2		4	5	3	1	2	1	
	Sous-total				4	2		4	5	3	1	2	1	
Association de malfaiteurs	Acc.			2	2		3	4	4	8	7	1	4	2
	Sous-total			2	2		3	4	4	8	7	1	4	2
Evasion de prisonniers	Non-entrée de congé	Acc.		1	4		1							
	Non-respect surveillance électronique	Acc.		5	13	8		4	6	1	2	4	1	4
	Non spécifié	Acc.						1						
	Sous-total			6	17	8	1	5	6	1	2	4	1	4
Recel	Recel de criminel	Acc.									2		1	
	Sous-total										2		1	
Menaces	Menace d'attentat	Acc.	1	2			1				8	8		
	Verbales	Acc.	51	53	50	45	49	49	51	53	24	39	64	9
	Ecrites	Acc.	6	11	10	11	19	11	27	24	14	30	19	3
	Par gestes, emblèmes	Acc.	15	29	35	31	21	24	33	35	18	25	39	11
	Alerte à la bombe	Acc.			1	2	1	1	6	3	2	2	3	
	Non spécifié	Acc.	3			1			1				1	
	Sous-total		76	95	96	90	91	85	118	115	66	105	125	23
	Total		76	103	119	100	95	98	133	127	78	112	132	29

## Infr. contre l'autorité publique

		2000	2013	2014	2015	2016	2017	2018	2019	2020	2021	2022	2023
<b>Violence c/ personnes investies autorité publique</b>	<b>Acc.</b>		1	1			1	1	1		1	2	1
	<b>Sous-total</b>		1	1			1	1	1		1	2	1
<b>Rébellion</b>	<b>Rébellion armée</b>	<b>Acc.</b>	2	2	5	2	4	1	1	2	2	2	
		<b>Tent.</b>						2					
	<b>Rébellion non armée</b>	<b>Acc.</b>	8	10	9	6	19	20	14	12	13	8	8
	<b>Non spécifié</b>	<b>Acc.</b>										1	
	<b>Sous-total</b>	9	10	12	14	8	23	23	15	14	15	11	8
<b>Outrages</b>	<b>Acc.</b>	6	3	4	6	3	7	19	8	2	8	5	1
	<b>Sous-total</b>	6	3	4	6	3	7	19	8	2	8	5	1
<b>Refus de coopération (informatique et télécom)</b>	<b>Acc.</b>										1		
	<b>Sous-total</b>										1		
<b>Autres infractions</b>	<b>Bris de scellés</b>	<b>Acc.</b>	2	3	2	3	3	1	2			1	
	<b>Entraves exercice fonction judiciaire</b>	<b>Acc.</b>										1	
	<b>Sous-total</b>		2	3	2	3	3	1	2			2	
	<b>Total</b>	15	16	20	22	14	34	44	26	16	25	20	10

## Infr. contre la foi publique

			2000	2013	2014	2015	2016	2017	2018	2019	2020	2021	2022	2023
Faux en écritures	Faux en écritures	Acc.	17	21	22	25	18	20	14	13	9	16	7	6
		Tent.			1									
	Usage de faux en écrit. et écrit. falsifiées	Acc.	2	7	3	5	4	1		2	4	3	3	2
		Sous-total	19	28	25	31	22	21	14	15	13	19	10	8
Usurpation	Immixtion dans fonctions publiques	Acc.	1											
	De fonctions	Acc.	2	1	1	2		1	1	1		1	1	
	De costumes, de décorations, etc.	Acc.				1								
	De nom	Acc.	3	3	3	4	3	1	4	8	7	12	13	3
		Sous-total	6	4	4	7	3	2	5	9	7	13	14	3
Contrefaçon / falsification	Contrefaçon	Acc.	1	2	4	1	2	4	2	5	2	1	5	
	Falsification	Acc.	2	1	4	6	2	2	3	1	1	5	1	1
		Tent.											1	
		Sous-total	3	3	8	7	4	6	5	6	3	6	7	1
Fausses monnaies	Emission	Acc.	9	1		1	1			2	1			
	Autres	Acc.	4											
		Sous-total	13	1		1	1			2	1			
Faux en justice	Faux témoignage	Acc.	1									2		
	Fausses déclarations	Acc.	1			1	3	3	1		1	2	1	
	Faux serment	Acc.			1	1	1	1				1	1	
		Sous-total	2		1	2	4	4	1		1	5	2	
		Total	43	36	38	48	34	33	25	32	25	43	33	12



**Tongeren**

**Infraction Code pénal**

**Infr. contre la famille**

		2000	2013	2014	2015	2016	2017	2018	2019	2020	2021	2022	2023
Abandon de famille	Acc.	3		1						2		1	
	Sous-total	3		1						2		1	
Refus du droit aux relations personnelles	Acc.	30	38	38	59	71	27	41	80	77	47	29	7
	Sous-total	30	38	38	59	71	27	41	80	77	47	29	7
Non-acquittement pension alimentaire	Acc.	13	9	6	3	2	3	1	3	4	6	3	1
	Sous-total	13	9	6	3	2	3	1	3	4	6	3	1
Non spécifié	Acc.								1				
	Sous-total								1				
	Total	46	47	45	62	73	30	42	84	83	53	33	8

**Criminalité informatique**

		2000	2013	2014	2015	2016	2017	2018	2019	2020	2021	2022	2023
Hacking	Acc.		4	5	9	4	13	10	12	6	5	6	4
	Tent.				1					1		1	
	Sous-total		4	5	10	4	13	10	12	7	5	7	4
Faux en informatique	Acc.				3		5	2	3	1		4	1
	Sous-total				3		5	2	3	1		4	1
Fraude informatique	Acc.		15	19	16	21	14	41	37	110	109	96	31
	Tent.		1		2	3	1	9	7	15	7	2	1
	Sous-total		16	19	18	24	15	50	44	125	116	98	32
Sabotage	Acc.		3	2	7	4	1	2	5				1
	Sous-total		3	2	7	4	1	2	5				1
	Total		23	26	38	32	34	64	64	133	121	109	38



**Exercice illégal de l'autorité publique**

	2000	2013	2014	2015	2016	2017	2018	2019	2020	2021	2022	2023
<b>Concussion</b>							1					1
Acc.							1					1
Sous-total							1					1
<b>Corruption publique</b>				1							1	
Acc.				1							1	
Sous-total				1							1	
<b>Détention par fonctionnaire public</b>									1			
Acc.									1			
Sous-total									1			
<b>Actes arbitraires</b>	1			1								
Acc.	1			1								
Sous-total	1			1								
<b>Total</b>	<b>1</b>			<b>2</b>			<b>1</b>		<b>1</b>		<b>1</b>	<b>1</b>

**Marchand de sommeil**

	2000	2013	2014	2015	2016	2017	2018	2019	2020	2021	2022	2023
<b>Sans circ. aggr.</b>		1				1			1			
Acc.		1				1			1			
Sous-total		1				1			1			
<b>Avec circ. aggr.</b>				1								
Acc.				1								
Sous-total				1								
<b>Total</b>		<b>1</b>		<b>1</b>		<b>1</b>			<b>1</b>			

**Exploitation de la mendicité**

	2000	2013	2014	2015	2016	2017	2018	2019	2020	2021	2022	2023
<b>Incitation à la mendicité</b>									1			
Acc.									1			
Sous-total									1			
<b>Total</b>									<b>1</b>			



Traite des êtres humains

	2000	2013	2014	2015	2016	2017	2018	2019	2020	2021	2022	2023
<b>Exploitation de la mendicité</b> <b>Acc.</b>											1	
<b>Sous-total</b>											1	
<b>Exploitation sexuelle</b> <b>Acc.</b>												1
<b>Sous-total</b>												1
<b>Total</b>											1	1

Autres infractions Code pénal

	2000	2013	2014	2015	2016	2017	2018	2019	2020	2021	2022	2023
<b>Acc.</b>		1		1	1		1				1	
<b>Sous-total</b>		1		1	1		1				1	
<b>Total</b>		1		1	1		1				1	

Contravention Code pénal

	2000	2013	2014	2015	2016	2017	2018	2019	2020	2021	2022	2023
<b>Injures (Contravention)</b> <b>Acc.</b>	6											
<b>Sous-total</b>	6											
<b>Destruction d'animaux (Contravention)</b> <b>Acc.</b>	3											
<b>Sous-total</b>	3											
<b>Autres contraventions CP</b> <b>Acc.</b>	43					1						
<b>Sous-total</b>	43					1						
<b>Total</b>	52					1						

# ***STATISTIQUES POLICIERES DE CRIMINALITE***

---

***LIEU DE PERPETRATION: COMMUNE***

**Tongeren**

***ANNEXE II: DETAIL PAR CATEGORIE DE DELIT  
LOIS SPECIALES***



Tongeren

Infraction Lois spéciales

Drogues

			2000	2013	2014	2015	2016	2017	2018	2019	2020	2021	2022	2023	
Détention		Acc.	70	95	93	69	59	133	106	188	195	160	122	42	
		Tent.	1												
		<b>Sous-total</b>	<b>71</b>	<b>95</b>	<b>93</b>	<b>69</b>	<b>59</b>	<b>133</b>	<b>106</b>	<b>188</b>	<b>195</b>	<b>160</b>	<b>122</b>	<b>42</b>	
Usage	Usage en groupe	Acc.	2												
		Acc.	13												
	Usage individuel	Tent.	1												
		Acc.		2	2		1	1	1		4	1	1		
	Faciliter l'usage	Acc.	3			1		1	2	1	1	1			
	Incitation à l'usage	Acc.				2	6	10	11	11	8	5	9	4	
Désordre, scandale ou danger dans un espace public	Acc.														
	<b>Sous-total</b>	<b>19</b>	<b>2</b>	<b>2</b>	<b>3</b>	<b>7</b>	<b>12</b>	<b>14</b>	<b>12</b>	<b>13</b>	<b>7</b>	<b>10</b>	<b>4</b>		
Importation et exportation		Acc.	13	4	1			6	4	6		1	1	1	
		<b>Sous-total</b>	<b>13</b>	<b>4</b>	<b>1</b>			<b>6</b>	<b>4</b>	<b>6</b>		<b>1</b>	<b>1</b>	<b>1</b>	
Fabrication		Acc.	1	4	14	7	5	7	8	10	12	6	2	2	
		<b>Sous-total</b>	<b>1</b>	<b>4</b>	<b>14</b>	<b>7</b>	<b>5</b>	<b>7</b>	<b>8</b>	<b>10</b>	<b>12</b>	<b>6</b>	<b>2</b>	<b>2</b>	
Commerce		Acc.	19	12	29	22	14	17	19	21	35	30	22	8	
		Tent.	1												
		<b>Sous-total</b>	<b>20</b>	<b>12</b>	<b>29</b>	<b>22</b>	<b>14</b>	<b>17</b>	<b>19</b>	<b>21</b>	<b>35</b>	<b>30</b>	<b>22</b>	<b>8</b>	
Autres		Acc.	8	14	16	34	10	61	29	81	117	3	8		
		<b>Sous-total</b>	<b>8</b>	<b>14</b>	<b>16</b>	<b>34</b>	<b>10</b>	<b>61</b>	<b>29</b>	<b>81</b>	<b>117</b>	<b>3</b>	<b>8</b>		
<b>Total</b>			<b>132</b>	<b>131</b>	<b>155</b>	<b>135</b>	<b>95</b>	<b>236</b>	<b>180</b>	<b>318</b>	<b>372</b>	<b>207</b>	<b>165</b>	<b>57</b>	





Législation sur les étrangers

			2000	2013	2014	2015	2016	2017	2018	2019	2020	2021	2022	2023
Transmigration illégale	Mariages simulés/blancs sans récompense/contrainte	Acc.										2	1	3
		Tent.							1			1		
	Cohab. légale de complais. sans récompense/contr.	Acc.									3	3	2	
	Accès au territoire	Acc.	3	1	2	3	6	9	16	4	7	6	4	4
	Séjour	Acc.	1	22	14	8	16	13	35	29	10	23	16	5
	Pas de port de documents d'identité ou de voyage	Acc.					1				1			
	Inscription au registre des étrangers	Acc.		18	18	17	5	11	1	1	3	6	7	1
	Reconnaissance fraudul. sans récompense/contrainte	Acc.								2	1	2		
		Sous-total	4	41	34	28	28	33	53	36	25	43	30	13
Mariages simulés/blancs avec récompense/contrainte	Recours à la contrainte	Acc.					1				1			
		Sous-total					1				1			
Trafic d'êtres humains		Acc.												1
		Sous-total												1
Traite d'êtres humains		Acc.	1											
		Sous-total	1											
Aide au séjour illégal		Acc.		1		1								1
		Sous-total		1		1								1
Non spécifié		Acc.		1		1			1					
		Sous-total		1		1			1					
		Total	5	43	34	30	29	33	54	36	26	43	30	15



**Environnement**

			2000	2013	2014	2015	2016	2017	2018	2019	2020	2021	2022	2023
<b>Déchets</b>	Transport de déchets	Acc.									1		3	
	Déchets par professionnel	Acc.	1	1	1	1				1	2	3	1	2
	Déchets par particulier	Acc.		2	1	1	2		4		4	1	3	2
	Déchets par personne indéterminée	Acc.	16											
	Déchets: infractions fiscales	Acc.											1	
	<b>Sous-total</b>		<b>17</b>	<b>3</b>	<b>2</b>	<b>2</b>	<b>3</b>		<b>4</b>	<b>1</b>	<b>7</b>	<b>4</b>	<b>8</b>	<b>4</b>
<b>Autres que déchets</b>	Urbanisme	Acc.	4	1	1	1	1	2		4		2	4	
	Permis d'environnement	Acc.								1				
	Bruit	Acc.	1							1				
	Pollution de l'eau	Acc.	2	1		1								
	Pollution du sol	Acc.		2	1	1	2	1			1			
	Autres nuisances en matière d'environnement	Acc.	5										1	
	<b>Sous-total</b>		<b>12</b>	<b>4</b>	<b>2</b>	<b>3</b>	<b>3</b>	<b>3</b>		<b>6</b>	<b>1</b>	<b>3</b>	<b>4</b>	
<b>Biodiversité / Faune et flore</b>	Bien-être animal	Acc.	5	10	19	19	16	16	19	28	22	19	23	7
		Tent.	1											
	Protection de la nature	Acc.	1		1	1		1	2		1	1	1	
	Permis / autorisation animaux	Acc.								1				
	Destruction d'animaux	Acc.	1	2			1		2	1		1	3	
		Tent.		1							1	1		4
	<b>Sous-total</b>		<b>8</b>	<b>13</b>	<b>20</b>	<b>20</b>	<b>17</b>	<b>17</b>	<b>23</b>	<b>31</b>	<b>24</b>	<b>21</b>	<b>31</b>	<b>7</b>
	<b>Total</b>		<b>37</b>	<b>20</b>	<b>24</b>	<b>25</b>	<b>23</b>	<b>20</b>	<b>27</b>	<b>38</b>	<b>32</b>	<b>28</b>	<b>43</b>	<b>11</b>

FPF/DGR/DRI/BIPOL - Statistiques policières de criminalité (date de clôture: 22/09/2023)  
 Les données pour les années 2001 jusqu'à 2012 ne sont plus publiées mais restent disponibles sur demande auprès du service BIPOL.  
 Les données pour 2023 ne concernent que le 1er trimestre.



**Armes et explosifs**

			2000	2013	2014	2015	2016	2017	2018	2019	2020	2021	2022	2023
<b>Détention illégale</b>	Arme à feu	Acc.		15	8	11	19	9	6	18	6	8	7	2
	Arme blanche ou non à feu	Acc.		14	11	12	12	12	23	17	11	14	12	1
	Munition	Acc.			1	1		2		2		1	1	
	Pièces/accessoires	Acc.						1		1				
	Non spécifié	Acc.	15					1						
	<b>Sous-total</b>		<b>15</b>	<b>29</b>	<b>20</b>	<b>24</b>	<b>31</b>	<b>25</b>	<b>29</b>	<b>38</b>	<b>17</b>	<b>23</b>	<b>20</b>	<b>3</b>
<b>Port / transport illégal</b>	Arme à feu	Acc.		4	1	1	1	4	3	1	2	4	3	1
	Arme blanche ou non à feu	Acc.		26	19	16	14	20	34	25	20	26	21	4
	Munition	Acc.						1						
	Pièces/accessoires	Acc.				1						1		
	Non spécifié	Acc.	17											
	<b>Sous-total</b>		<b>17</b>	<b>30</b>	<b>20</b>	<b>18</b>	<b>15</b>	<b>25</b>	<b>37</b>	<b>26</b>	<b>22</b>	<b>31</b>	<b>24</b>	<b>5</b>
<b>Commerce illégal</b>	Arme à feu	Acc.		1	1	2								
	Arme blanche ou non à feu	Acc.										1		
	<b>Sous-total</b>			<b>1</b>	<b>1</b>	<b>2</b>						<b>1</b>		
<b>Explosifs</b>		Acc.							2					1
	<b>Sous-total</b>								<b>2</b>					<b>1</b>
<b>Autre</b>	Documents	Acc.		5	7									
	Vente à un mineur d'arme non à feu	Acc.										1		
	Mesures de sécurité	Acc.				1	1							
	Stockage	Acc.										1	1	
	Import / export / transit à un usage militaire	Acc.						1						
	Non spécifié	Acc.	3											
	<b>Sous-total</b>		<b>3</b>	<b>5</b>	<b>7</b>	<b>1</b>	<b>2</b>					<b>2</b>	<b>1</b>	
	<b>Total</b>		<b>35</b>	<b>65</b>	<b>48</b>	<b>44</b>	<b>47</b>	<b>52</b>	<b>68</b>	<b>64</b>	<b>39</b>	<b>57</b>	<b>46</b>	<b>8</b>



Protection de la personne

			2000	2013	2014	2015	2016	2017	2018	2019	2020	2021	2022	2023
Discrimination	Racisme et xénophobie	Acc.	1	1	2	2		4	6	9	13		4	
	Fondée sur son orientation sexuelle (homophobie)	Acc.							1					
	Fondée sur le sexe (sexisme)	Acc.			1									
	Fondée sur le handicap	Acc.										1		
	Fondée sur conviction religieuse ou philosophique	Acc.										1		
	Autre discrimination	Acc.		1	1		1			1	1			
	Sous-total		1	2	3	3	1	4	7	10	14	2	4	
Négationnisme et révisionnisme	Négationnisme	Acc.							2		1			
	Révisionnisme	Acc.							2		8			
	Sous-total								4		9			
Protection de la vie privée		Acc.	8	1		1			2		1		2	
	Sous-total		8	1		1			2		1		2	
Caméras de surveillance		Acc.				1	1	3		2		1		
	Sous-total				1	1	3		2		1			
Droit à l'image		Acc.			1						1	1	1	
	Sous-total			1							1	1	1	
Interdiction temporaire de résidence		Acc.					1				3	1		
	Sous-total						1				3	1		
Autres		Acc.	3											
	Sous-total		3											
	Total		12	3	4	5	3	7	13	12	28	5	7	



**Tongeren**

**Infraction Lois spéciales**

**Hormones et dopage**

		2000	2013	2014	2015	2016	2017	2018	2019	2020	2021	2022	2023
<b>Détention</b>	Acc.			1	2	1	1	2				1	
	Sous-total:			1	2	1	1	2				1	
<b>Usage</b>	Acc.		1										
	Sous-total:		1										
<b>Fabrication et distribution</b>	Acc.			1									1
	Sous-total:			1									1
	Total:		1	2	2	1	1	2				1	1

**Loi du football**

		2000	2013	2014	2015	2016	2017	2018	2019	2020	2021	2022	2023
<b>Jet d'objets</b>	Acc.										1		
	Sous-total:										1		
<b>Vente irrégulière de tickets</b>	Acc.							1					
	Sous-total:							1					
	Total:							1			1		

**Sécurité privée**

		2000	2013	2014	2015	2016	2017	2018	2019	2020	2021	2022	2023
<b>Entreprises de gardiennage / de sécurité</b>	Acc.	2				1		1		1			
	Sous-total:	2				1		1		1			
	Total:	2				1		1		1			



**Protection de la jeunesse**

		2000	2013	2014	2015	2016	2017	2018	2019	2020	2021	2022	2023
<b>Législation sur l'obligation scolaire</b>	Acc.		7	8	1	2	6	3	2		1		
	Sous-total:		7	8	1	2	6	3	2		1		
<b>Législation sur la protection de la jeunesse</b>	Acc.		21	46	40	50	88	78	91	96	111	89	42
	Sous-total:		21	46	40	50	88	78	91	96	111	89	42
	<b>Total:</b>		<b>28</b>	<b>54</b>	<b>41</b>	<b>52</b>	<b>94</b>	<b>81</b>	<b>93</b>	<b>96</b>	<b>112</b>	<b>89</b>	<b>42</b>

**Code pénal social**

		2000	2013	2014	2015	2016	2017	2018	2019	2020	2021	2022	2023
<b>Harcèlement au travail</b>	Acc.		3	1	2	1	2		1	1	1	3	1
	Sous-total:		3	1	2	1	2		1	1	1	3	1
<b>Violence au travail</b>	Acc.									1			
	Sous-total:									1			
<b>Travail illégal</b>	Acc.										1		
	Sous-total:										1		
<b>Fraude sociale aux cotisations (travail au noir)</b>	Acc.					1	2	1		1	1	1	
	Sous-total:					1	2	1		1	1	1	
<b>Sécurité sociale</b>	Acc.	1											
	Sous-total:	1											
<b>Infr. contre foi publique en droit pénal social</b>	Acc.			1	2		2	1	5			1	
	Sous-total:			1	2		2	1	5			1	
<b>Escroquerie en droit pénal social</b>	Acc.				2	1		4	1	4	2	5	
	Sous-total:				2	1		4	1	4	2	5	
<b>Autres</b>	Acc.				2	3	4	5	4	11	6	1	1
	Sous-total:				2	3	4	5	4	11	6	1	1
	<b>Total:</b>	<b>1</b>	<b>3</b>	<b>2</b>	<b>8</b>	<b>6</b>	<b>10</b>	<b>11</b>	<b>11</b>	<b>18</b>	<b>12</b>	<b>10</b>	<b>2</b>



**Ivresse et alcool**

		2000	2013	2014	2015	2016	2017	2018	2019	2020	2021	2022	2023
<b>Ivresse publique</b>	Acc.	32	56	52	51	55	72	78	83	53	38	62	14
	Sous-total:	32	56	52	51	55	72	78	83	53	38	62	14
<b>Heure de fermeture d'établiss. hôteliers</b>	Acc.	1											
	Sous-total:	1											
	Total:	33	56	52	51	55	72	78	83	53	38	62	14

**Registre de population**

		2000	2013	2014	2015	2016	2017	2018	2019	2020	2021	2022	2023
	Acc.	28	130	121	122	109	79	90	91	67	82	85	34
	Sous-total:	28	130	121	122	109	79	90	91	67	82	85	34
	Total:	28	130	121	122	109	79	90	91	67	82	85	34

**Carte d'identité**

		2000	2013	2014	2015	2016	2017	2018	2019	2020	2021	2022	2023
<b>Pas en possession</b>	Acc.	3	1		2	2	6	2		7			
	Sous-total:	3	1		2	2	6	2		7			
<b>Refus de présentation</b>	Acc.	2		1				3	2	2	1		
	Sous-total:	2		1				3	2	2	1		
<b>Endommagée</b>	Acc.								1				
	Sous-total:								1				
<b>Non spécifié</b>	Acc.		1	2	1								
	Sous-total:		1	2	1								
<b>Autres</b>	Acc.	1	1	1	4	1		5					
	Sous-total:	1	1	1	4	1		5					
	Total:	6	3	4	7	3	6	10	3	9	1		



Santé publique

		2000	2013	2014	2015	2016	2017	2018	2019	2020	2021	2022	2023
<b>Art de guérir, art infirmier, etc.</b>	Acc.									1			
	Sous-total:									1			
<b>Politique de la santé</b>	Acc.									16	1		
	Sous-total:									16	1		
<b>Interdiction de fumer</b>	Acc.				1				1				
	Sous-total:				1				1				
<b>Vaccination obligatoire</b>	Acc.				3	2	2				1		
	Sous-total:				3	2	2				1		
<b>Législation médicaments</b>	Acc.							1					
	Sous-total:							1					
<b>Denrées alimentaires</b>	Acc.										2		1
	Sous-total:										2		1
<b>Refus ou négligence respect mesures</b>	Acc.									348	105	21	
	Sous-total:									348	105	21	
<b>Non spécifié</b>	Acc.									1			
	Sous-total:									1			
<b>Autres</b>	Acc.									3	1		
	Sous-total:									3	1		
	Total:				4	2	2	1	1	369	110	21	1





Travail

		2000	2013	2014	2015	2016	2017	2018	2019	2020	2021	2022	2023
<b>Règlement général protection du travail</b>	Acc.		1				1						
	Sous-total:		1				1						
<b>Commerce ambulant</b>	Acc.	1	4		2				1				
	Sous-total:	1	4		2				1				
<b>Infractions mesure interdiction professionnelle</b>	Acc.		2	1	1		3	4					
	Sous-total:		2	1	1		3	4					
<b>Fraude sociale aux cotisations (travail au noir)</b>	Acc.		1		1	1							
	Sous-total:		1		1	1							
<b>Non spécifié</b>	Acc.				1								
	Sous-total:				1								
<b>Autres</b>	Acc.									1			
	Sous-total:									1			
	Total:	1	8	1	5	1	4	4	1	1			

Protection des revenus publics

		2000	2013	2014	2015	2016	2017	2018	2019	2020	2021	2022	2023
<b>Douane et accises</b>	Acc.											1	
	Sous-total:											1	
<b>Taxe de circulation / TMC</b>	Acc.								1				
	Sous-total:								1				
<b>Fraude sociale aux allocations</b>	Acc.									1			
	Sous-total:									1			
<b>Fraude TVA</b>	Acc.			1									
	Sous-total:			1									
<b>Fraude fiscale - impôts sur le revenu</b>	Acc.	1				1			1		1	1	
	Sous-total:	1				1			1		1	1	
	Total:	1		1		1			2	1	1	2	



Législation économique

		2000	2013	2014	2015	2016	2017	2018	2019	2020	2021	2022	2023
<b>Sociétés</b>	Acc.								2				
	Sous-total:								2				
<b>Contrefaçon de droits de propriété intellectuelle</b>	Acc.			2							1		
	Sous-total:			2							1		
<b>Autres</b>	Acc.	1			1			3				1	1
	Sous-total:	1			1			3				1	1
	Total:	1		2	1			3	2		1	1	1

Pratiques commerciales

		2000	2013	2014	2015	2016	2017	2018	2019	2020	2021	2022	2023
<b>Pratiques du marché et protection du consommateur</b>	Acc.	6											
	Sous-total:	6											
<b>Registre de commerce</b>	Acc.				2	1			1	1			
	Sous-total:				2	1			1	1			
<b>Non spécifié</b>	Acc.	1											
	Sous-total:	1											
<b>Autres</b>	Acc.	1				1							
	Sous-total:	1				1							
	Total:	8			2	2			1	1			



Autres lois spéciales

		2000	2013	2014	2015	2016	2017	2018	2019	2020	2021	2022	2023
<b>Transport</b>	<b>Acc.</b>				2	1						1	
	<b>Sous-total:</b>				2	1						1	
<b>Loteries et jeux de hasard</b>	<b>Acc.</b>				2								
	<b>Sous-total:</b>				2								
<b>Infr. dans le secteur audiovisuel</b>	<b>Acc.</b>	2											
	<b>Sous-total:</b>	2											
<b>Dégradation involontaire câbles télécommunication</b>	<b>Acc.</b>			1	5		3	2	1	1	3	2	
	<b>Sous-total:</b>			1	5		3	2	1	1	3	2	
<b>Infractions Loi police chemins de fer</b>	<b>Acc.</b>			1	2	3	1	3		2	1	1	1
	<b>Sous-total:</b>			1	2	3	1	3		2	1	1	1
<b>Moyens de communications électroniques</b>	<b>Acc.</b>											1	
	<b>Sous-total:</b>											1	
<b>Autres</b>	<b>Acc.</b>	4		1		1		1	1	1			1
	<b>Sous-total:</b>	4		1		1		1	1	1			1
	<b>Total:</b>	6		3	9	7	4	6	2	4	4	5	2

# ***STATISTIQUES POLICIERES DE CRIMINALITE***

---

***LIEU DE PERPETRATION: COMMUNE***

**Tongeren**

***ANNEXE III: DETAIL  
FIGURES CRIMINELLES / PHENOMENES***



Tongeren

FC Vol moyen de transport

		2000	2013	2014	2015	2016	2017	2018	2019	2020	2021	2022	2023
Vol de voiture	Acc.	73	20	10	18	22	11	8	5	5	7	7	3
	Tent.	32	1	3	8	1	3	3		1	2		
	<b>Total</b>	<b>105</b>	<b>21</b>	<b>13</b>	<b>26</b>	<b>23</b>	<b>14</b>	<b>11</b>	<b>5</b>	<b>6</b>	<b>9</b>	<b>7</b>	<b>3</b>
Vol de moto	Acc.	5	10		1		3			2		1	
	Tent.		1		1								
	<b>Total</b>	<b>5</b>	<b>11</b>		<b>2</b>		<b>3</b>			<b>2</b>		<b>1</b>	
Carjacking	Acc.						1					1	
	Tent.							1					
	<b>Total</b>						<b>1</b>	<b>1</b>				<b>1</b>	
Homejacking	Acc.		1			2							
	Tent.												
	<b>Total</b>		<b>1</b>			<b>2</b>							
Vol dans les garages	Acc.	7	2				1						
	Tent.												
	<b>Total</b>	<b>7</b>	<b>2</b>				<b>1</b>						
Vol de vélomoteur	Acc.	27	4	4	1	4	5	5	3	4	5	8	2
	Tent.	2					1			1	1		
	<b>Total</b>	<b>29</b>	<b>4</b>	<b>4</b>	<b>1</b>	<b>4</b>	<b>6</b>	<b>5</b>	<b>3</b>	<b>5</b>	<b>6</b>	<b>8</b>	<b>2</b>
Vol de vélo	Acc.	55	22	50	61	24	39	28	26	34	29	65	17
	Tent.	1		1		3		1		1			
	<b>Total</b>	<b>56</b>	<b>22</b>	<b>51</b>	<b>61</b>	<b>27</b>	<b>39</b>	<b>29</b>	<b>26</b>	<b>35</b>	<b>29</b>	<b>65</b>	<b>17</b>



**FC Cambriolage**

		2000	2013	2014	2015	2016	2017	2018	2019	2020	2021	2022	2023
<b>Cambriolage dans habitation</b>	Acc.	168	99	90	112	82	113	66	70	35	35	36	13
	Tent.	87	58	75	65	49	58	40	63	36	29	32	9
	<b>Total</b>	<b>255</b>	<b>157</b>	<b>165</b>	<b>177</b>	<b>131</b>	<b>171</b>	<b>106</b>	<b>133</b>	<b>71</b>	<b>64</b>	<b>68</b>	<b>22</b>
<b>Cambriolage ds entreprise ou commerce</b>	Acc.	56	26	33	30	25	32	17	8	13	7	6	1
	Tent.	11	20	13	17	9	11	11	7	3	7	5	1
	<b>Total</b>	<b>67</b>	<b>46</b>	<b>46</b>	<b>47</b>	<b>34</b>	<b>43</b>	<b>28</b>	<b>15</b>	<b>16</b>	<b>14</b>	<b>11</b>	<b>2</b>
<b>Cambriolage ds service public ou bâtiment administ</b>	Acc.	16	22	25	6	2	13	5	4	5	5	2	
	Tent.	12	8	9	2	3	7	3		2	3	2	
	<b>Total</b>	<b>28</b>	<b>30</b>	<b>34</b>	<b>8</b>	<b>5</b>	<b>20</b>	<b>8</b>	<b>4</b>	<b>7</b>	<b>8</b>	<b>4</b>	
<b>Vol au béliier</b>	Acc.			1	1								
	Tent.				1								
	<b>Total</b>			<b>1</b>	<b>2</b>								
<b>Cambriolage dans bâtiment (total)</b>	Acc.	239	147	148	148	109	158	88	82	53	47	44	14
	Tent.	110	86	96	84	61	76	54	70	41	39	39	10
	<b>Total</b>	<b>349</b>	<b>233</b>	<b>244</b>	<b>232</b>	<b>170</b>	<b>234</b>	<b>142</b>	<b>152</b>	<b>94</b>	<b>86</b>	<b>83</b>	<b>24</b>

**FC Vol autre**

		2000	2013	2014	2015	2016	2017	2018	2019	2020	2021	2022	2023
<b>Vol à main armée</b>	Acc.	14	4	4	5	5	2	2		7		2	
	Tent.	7	2		2	1	1	1			1	1	
	<b>Total</b>	<b>21</b>	<b>6</b>	<b>4</b>	<b>7</b>	<b>6</b>	<b>3</b>	<b>3</b>		<b>7</b>	<b>1</b>	<b>3</b>	
<b>Vol avec violence sans arme</b>	Acc.	15	32	29	31	18	21	17	22	13	17	22	
	Tent.	1	5	9	10	6	5	11	2	2	1	9	1
	<b>Total</b>	<b>16</b>	<b>37</b>	<b>38</b>	<b>41</b>	<b>24</b>	<b>26</b>	<b>28</b>	<b>24</b>	<b>15</b>	<b>18</b>	<b>31</b>	<b>1</b>
<b>Vol dans ou sur un véhicule</b>	Acc.	118	48	47	72	55	42	40	23	15	15	15	6
	Tent.	15	6	2	14	3	3	7	7	7	4	5	2
	<b>Total</b>	<b>133</b>	<b>54</b>	<b>49</b>	<b>86</b>	<b>58</b>	<b>45</b>	<b>47</b>	<b>30</b>	<b>22</b>	<b>19</b>	<b>20</b>	<b>8</b>



**FC Vol autre**

		2000	2013	2014	2015	2016	2017	2018	2019	2020	2021	2022	2023
Vol d'armes et explosifs	Acc.	9	1	5	3	5	4	3	1	1	3	2	3
	Total	9	1	5	3	5	4	3	1	1	3	2	3
Steaming	Acc.						1						
	Total						1						
Arrachage de sac à main	Acc.	3	6	3	2	1	1	2	1	1			
	Tent.		1	1									
	Total	3	7	4	2	1	1	2	1	1			
Vol à l'arraché	Acc.	24	12	7	6	5	5	10	6	4	2	2	
	Tent.	1	1	3	3	2	1	2	1				
	Total	25	13	10	9	7	6	12	7	4	2	2	
Vol à la tire	Acc.	58	94	67	63	21	47	47	26	12	10	3	1
	Tent.	1		1		2	1	1	1		1		
	Total	59	94	68	63	23	48	48	27	12	11	3	1
Vol à l'étalage	Acc.	52	131	68	108	68	113	100	101	77	63	72	17
	Tent.		6	3	2	4	10	10	2	2	4	1	1
	Total	52	137	71	110	72	123	110	103	79	67	73	18
Vol par ruse	Acc.	9	26	16	10	9	10	2	8	8	7	3	2
	Tent.	1	2	1	2	2					1		
	Total	10	28	17	12	11	10	2	8	8	8	3	2
Vol de métaux	Acc.	1	8	4	6	3	17	4	7	2	1	7	2
	Tent.						1						
	Total	1	8	4	6	3	18	4	7	2	1	7	2
Vol sur les chantiers	Acc.	7	4	3	13	3	8	3	8	3	3	9	1
	Tent.	1	1			1	2		2		1		1
	Total	8	5	3	13	4	10	3	10	3	4	9	2
Home-invasion	Acc.		1	1		1		1					
	Total		1	1		1		1					



**FC Vol autre**

		2000	2013	2014	2015	2016	2017	2018	2019	2020	2021	2022	2023
Vol d'animaux	Acc.	3	2	1		1	1	4			2	1	
	Total	3	2	1		1	1	4			2	1	
Vol de cargaison	Acc.						1						1
	Tent.												1
	Total						1						2

**Criminalité ICT**

		2000	2013	2014	2015	2016	2017	2018	2019	2020	2021	2022	2023
Fraude de cartes de paiements	Acc.	1	8	9	7	6	7	12	8	7	11	8	2
	Tent.		1					1	2				
	Total	1	9	9	7	6	7	13	10	7	11	8	2
Phishing	Acc.				1			4	7	52	49	28	11
	Tent.								4	8	2		1
	Total				1			4	11	60	51	28	12
Ransomware	Acc.						1	1	2			1	
	Tent.											1	
	Total						1	1	2			2	
Shouldersurfing	Acc.		1			1	1	2		1	1		1
	Total		1			1	1	2		1	1		1
Skimming	Acc.							1					
	Total							1					





FC Autre

		2000	2013	2014	2015	2016	2017	2018	2019	2020	2021	2022	2023
Violence contre les métiers d'intérêt général	Acc.	1	5	7	5	3	4	5	8	7	8	7	7
	Total	1	5	7	5	3	4	5	8	7	8	7	7
Viol collectif	Acc.	3			3								
	Total	3			3								
Graffiti	Acc.	5	8	1	6	5	10	8	8	33	3	4	2
	Total	5	8	1	6	5	10	8	8	33	3	4	2
Dégradation de voiture	Acc.	46	152	121	110	79	115	141	95	81	96	81	27
	Tent.	1							1				
	Total	47	152	121	110	79	115	141	95	82	96	81	27
Rixe au couteau	Acc.		2	4	1	2	2		3	3	3	1	
	Tent.		2			1			1				
	Total		4	4	1	3	2		3	4	3	1	

PH Violence intrafamiliale (VIF)

		2000	2013	2014	2015	2016	2017	2018	2019	2020	2021	2022	2023
VIF: physique, dans le couple	Acc.	24	60	74	70	82	74	94	82	98	76	74	22
	Tent.		1						1				
	Total	24	61	74	70	82	74	94	83	98	76	74	22
VIF: physique, envers des descendants	Acc.	1	6	2	7	10	13	9	16	9	12	15	4
	Tent.			1					2				
	Total	1	6	3	7	10	13	9	18	9	12	15	4
VIF: physique, envers d'autres membres	Acc.	10	12	16	15	11	23	26	20	18	21	12	3
	Tent.					1		1					
	Total	10	12	16	15	12	23	27	20	18	21	12	3
VIF: sexuelle, dans le couple	Acc.						2		2		1		
	Tent.			1					1				
	Total			1			2		3		1		



**PH Violence intrafamiliale (VIF)**

		2000	2013	2014	2015	2016	2017	2018	2019	2020	2021	2022	2023
<b>VIF: sexuelle, envers des descendants</b>	Acc.	1	2	1	1	4	1	1	6	2		1	
	Total	1	2	1	1	4	1	1	6	2		1	
<b>VIF: sexuelle, envers d'autres membres</b>	Acc.					2						1	
	Total					2						1	
<b>VIF: psychique, dans le couple</b>	Acc.	30	50	49	70	85	41	62	117	98	59	50	12
	Total	30	50	49	70	85	41	62	117	98	59	50	12
<b>VIF: psychique, envers des descendants</b>	Acc.			1	2	1	4	7	13	15	9	13	2
	Total			1	2	1	4	7	13	15	9	13	2
<b>VIF: psychique, envers d'autres membres</b>	Acc.		1	2	1	2	4	6	6	3	7	2	2
	Total		1	2	1	2	4	6	6	3	7	2	2
<b>VIF: économique, dans le couple</b>	Acc.		3	2	3	4	4	6	11	8	3	3	2
	Tent.								1				
	Total		3	2	3	4	4	6	12	8	3	3	2
<b>VIF: économique, envers des descendants</b>	Acc.				1			1	2	3	2		
	Total				1			1	2	3	2		
<b>VIF: économique, envers d'autres membres</b>	Acc.	16	9	8	4	4	7	1	7	11	12	8	1
	Total	16	9	8	4	4	7	1	7	11	12	8	1

**PH Hormones et dopage**

		2000	2013	2014	2015	2016	2017	2018	2019	2020	2021	2022	2023
<b>Dopage humain</b>	Acc.	1		1	2	1	2	2	1			1	1
	Total	1		1	2	1	2	2	1			1	1
<b>Engraissement illégal</b>	Acc.							1			1		
	Total							1			1		



**PH Drogues**

		2000	2013	2014	2015	2016	2017	2018	2019	2020	2021	2022	2023
<b>Vente de cocaïne</b>	Acc.	1	1	1	2	2	1	2	10	11	7	15	3
	Total	1	1	1	2	2	1	2	10	11	7	15	3
<b>Import-export de cocaïne</b>	Acc.		1				2		1				
	Total		1				2		1				
<b>Production de drogues synthétiques</b>	Acc.				1	1		1	2		1	1	
	Total				1	1		1	2		1	1	
<b>Import-export de drogues synthétiques</b>	Acc.		1				1	1					
	Total		1				1	1					
<b>Vente de drogues synthétiques</b>	Acc.	2	8	12	10	3	10	10	6	13	13	10	2
	Total	2	8	12	10	3	10	10	6	13	13	10	2
<b>Production de cannabis (culture)</b>	Acc.		2	9	6	4	3	4	6	7	4		1
	Total		2	9	6	4	3	4	6	7	4		1
<b>Vente de cannabis en grande quantité</b>	Acc.			3									
	Total			3									
<b>Import-export d'héroïne</b>	Acc.	1	1				1						
	Total	1	1				1						
<b>Vente-traffic d'héroïne</b>	Acc.		1	2	2						2	3	1
	Total		1	2	2						2	3	1

**PH Trafic d'armes**

		2000	2013	2014	2015	2016	2017	2018	2019	2020	2021	2022	2023
<b>Commerce et production d'arme à feu et mun.</b>	Acc.		1	1	2		1						
	Total		1	1	2		1						
<b>Commerce et production d'arme non à feu</b>	Acc.										2		
	Total										2		



**PH Traite des êtres humains**

	2000	2013	2014	2015	2016	2017	2018	2019	2020	2021	2022	2023
<b>TEH - exploitation sexuelle</b> Acc.		1		1	1			1	1	1		1
Total		1		1	1			1	1	1		1

**PH Violence dans l'espace public**

	2000	2013	2014	2015	2016	2017	2018	2019	2020	2021	2022	2023
<b>Violence physique (transport public)</b> Acc.		1	1	2	2	2	2	3	3	2	4	
Total		1	1	2	2	2	2	3	3	2	4	

<b>Violence physique (voie publique)</b> Acc.	37	75	84	61	61	88	90	79	60	60	63	27
Tent.	2	2	3	2		2	1	3			1	
Total	39	77	87	63	61	90	91	82	60	60	64	27

<b>Violence physique (autre endroit public)</b> Acc.	4	2	2	3	4	2	6	3	3	7	3	1
Total	4	2	2	3	4	2	6	3	3	7	3	1

<b>Violence physique (endroit accessible au public)</b> Acc.	36	36	39	45	47	50	48	34	31	26	39	7
Tent.		3			1		1					
Total	36	39	39	45	48	50	49	34	31	26	39	7

<b>Violence sexuelle (transport public)</b> Acc.	1	1	1			1			1	1	3	
Total	1	1	1			1			1	1	3	

<b>Violence sexuelle (voie publique)</b> Acc.	2	3		4	6	5	5	4	5	2	5	4
Tent.											1	
Total	2	3		4	6	5	5	4	5	2	6	4

<b>Violence sexuelle (autre endroit public)</b> Acc.	3	2		2	1	1	1			1		
Total	3	2		2	1	1	1			1		

<b>Violence sexuelle (endroit accessible au public)</b> Acc.	2	1	2	1		1	7	4		5		1
Tent.								1				
Total	2	1	2	1		1	7	5		5		1

<b>Violence psychique (transport public)</b> Acc.	1	2		1	1	2	2	1	2	3	1	1
Total	1	2		1	1	2	2	1	2	3	1	1



**PH Violence dans l'espace public**

		2000	2013	2014	2015	2016	2017	2018	2019	2020	2021	2022	2023
Violence psychique (voie publique)	Acc.	25	62	72	55	42	65	57	77	64	73	77	21
	Total	25	62	72	55	42	65	57	77	64	73	77	21
Violence psychique (autre endroit public)	Acc.	2	1	1	7	2	2	7	6	2	2	3	3
	Total	2	1	1	7	2	2	7	6	2	2	3	3
Violence psychique (endroit accessible au public)	Acc.	22	22	33	24	25	38	33	34	31	23	27	6
	Total	22	22	33	24	25	38	33	34	31	23	27	6
Vol à main armée (voie publique)	Acc.	4			2	1						2	
	Tent.	2	1		1							1	
	Total	6	1		3	1						3	
Vol à main armée (autre endroit public)	Acc.		1										
	Tent.						1						
	Total		1				1						
Vol à main armée (endroit accessible au public)	Acc.	2	2	4	1	3	1	1		1			
	Tent.	2				1					1		
	Total	4	2	4	1	4	1	1		1	1		
Vol avec violence sans arme (transport public)	Acc.			1		1						1	
	Tent.				1			1				1	
	Total			1	1	1		1				2	
Vol avec violence sans arme (voie publique)	Acc.	4	14	6	9	4	6	5	7	3	2	6	
	Tent.	1	2	3	3	4	1	2	1				
	Total	5	16	9	12	8	7	7	8	3	2	6	
Vol avec violence sans arme (autre endroit public)	Acc.				1		2				1	1	
	Tent.						1						
	Total				1		3				1	1	
Vol avec violence sans arme (endr. acces. au pub.)	Acc.	5	15	11	11	8	13	6	10	5	7	7	
	Tent.		2	3	1	1				1		1	
	Total	5	17	14	12	9	13	6	10	6	7	8	



**PH Autre**

		2000	2013	2014	2015	2016	2017	2018	2019	2020	2021	2022	2023
<b>Faux policiers</b>	<b>Acc.</b>		1		1	1			1				
	<b>Tent.</b>		1										
	<b>Total</b>		2		1	1			1				
<b>Terrorisme, extrémisme et radicalisme</b>	<b>Acc.</b>						3			1			1
	<b>Total</b>						3			1			1
<b>Cyberharcèlement</b>	<b>Acc.</b>	2	23	59	60	28	33	40	10	12	17	17	10
	<b>Total</b>	2	23	59	60	28	33	40	10	12	17	17	10
<b>Fraude à l'identité</b>	<b>Acc.</b>	4	8	21	19	16	10	9	19	17	21	20	5
	<b>Tent.</b>		3	3	5	3	2			2	1		
	<b>Total</b>	4	11	24	24	19	12	9	19	19	22	20	5

# ***STATISTIQUES POLICIERES DE CRIMINALITE***

---

*LIEU DE PERPETRATION: COMMUNE*

**Tongeren**

***ANNEXE IV: FAITS ENREGISTRES  
NON CRIMINELS***



Tongeren

Faits non criminels

Maladies / Décès / Disparition

	2000	2013	2014	2015	2016	2017	2018	2019	2020	2021	2022	2023
Suicide	8	12	11	15	9	9	8	13	6	5	14	3
Personne malade	4	51	60	65	64	53	63	78	44	58	56	19
Décès suspect		8	1	8	8	14	9	11	8	7	8	2
Décès naturel	5	8	5	3	3	1	3	5	4			
Disparition (personne disparue)	18	23	27	25	36	21	29	21	10	14	19	4
Accident (sauf roulage)	4	5	4	5	4	2	5	5	2	6	1	
Cadavre non identifié			1									
Personne amnésique				1								
Autres	1											
<b>Total</b>	<b>40</b>	<b>107</b>	<b>109</b>	<b>122</b>	<b>124</b>	<b>100</b>	<b>117</b>	<b>133</b>	<b>74</b>	<b>90</b>	<b>98</b>	<b>28</b>

Appels

	2000	2013	2014	2015	2016	2017	2018	2019	2020	2021	2022	2023
Alarme	1										1	
Appels	5	1	2					1				
<b>Total</b>	<b>6</b>	<b>1</b>	<b>2</b>					<b>1</b>			<b>1</b>	





### Problèmes sociaux

	2000	2013	2014	2015	2016	2017	2018	2019	2020	2021	2022	2023
Différends familiaux	22	20	18	30	98	109	112	110	117	157	168	52
Différend (pas de coups)	10	11	12	11	7	29	15	14	6	17	14	4
Affaire civile	7	2	6	6	6	6	4	4	3	2	3	
Protection de la jeunesse	5	2	8	9	7	8	5	11	6	4	9	
Autres	6	8	6	6	11	9	10	4	5	3	8	2
<b>Total</b>	<b>50</b>	<b>43</b>	<b>50</b>	<b>62</b>	<b>129</b>	<b>161</b>	<b>146</b>	<b>143</b>	<b>137</b>	<b>183</b>	<b>202</b>	<b>58</b>

### Catastrophes

	2000	2013	2014	2015	2016	2017	2018	2019	2020	2021	2022	2023
Eboulement			1				1	1				
Dégâts tempête	1						1	2				
Dégâts eau							1					
Autres	1	1										
<b>Total</b>	<b>2</b>	<b>1</b>	<b>1</b>				<b>3</b>	<b>3</b>				

### Ordre public

	2000	2013	2014	2015	2016	2017	2018	2019	2020	2021	2022	2023
Troubles	4	4	7	6	3	7	11	7	11	3	5	3
Autres											1	
<b>Total</b>	<b>4</b>	<b>4</b>	<b>7</b>	<b>6</b>	<b>3</b>	<b>7</b>	<b>11</b>	<b>7</b>	<b>11</b>	<b>3</b>	<b>6</b>	<b>3</b>

### Agissements suspects

	2000	2013	2014	2015	2016	2017	2018	2019	2020	2021	2022	2023
	18	31	31	18	14	7	14	7	8	4	1	1
<b>Total</b>	<b>18</b>	<b>31</b>	<b>31</b>	<b>18</b>	<b>14</b>	<b>7</b>	<b>14</b>	<b>7</b>	<b>8</b>	<b>4</b>	<b>1</b>	<b>1</b>



### Objets trouvés

	2000	2013	2014	2015	2016	2017	2018	2019	2020	2021	2022	2023
	1	1		2	2	4	1	4				
<b>Total</b>	<b>1</b>	<b>1</b>		<b>2</b>	<b>2</b>	<b>4</b>	<b>1</b>	<b>4</b>				

### Objets perdus

	2000	2013	2014	2015	2016	2017	2018	2019	2020	2021	2022	2023
	43	742	771	826	573	559	729	763	615	583	647	167
<b>Total</b>	<b>43</b>	<b>742</b>	<b>771</b>	<b>826</b>	<b>573</b>	<b>559</b>	<b>729</b>	<b>763</b>	<b>615</b>	<b>583</b>	<b>647</b>	<b>167</b>

### Autres non-infractions

	2000	2013	2014	2015	2016	2017	2018	2019	2020	2021	2022	2023
Ordonnance de capture		5	7	14	8	9	11	2		1	3	
Non-respect des conditions	1	6	5	3	6	8	10	9	2		3	1
Procès-verbal d'information	108	107	75	66	51	32	52	35	29	22	23	3
Notification		29	46	67	74	38	42	33	53	69	45	13
Dégradation involontaire câbles (non-télécom)		9	6		2	1	1	1	1	1		
Comportement lié à une radicalisation violente						2						1
Demande signalement surveillance électronique											11	10
Fonction de contrôle armes		1	1		1	1		2		5	10	1
Non spécifié			1		3	1						
Autres non infractions	24											
<b>Total</b>	<b>133</b>	<b>157</b>	<b>141</b>	<b>150</b>	<b>145</b>	<b>92</b>	<b>116</b>	<b>82</b>	<b>85</b>	<b>98</b>	<b>95</b>	<b>29</b>