

# ***STATISTIQUES POLICIERES DE CRIMINALITE***

---

*LIEU DE PERPETRATION: COMMUNE*

**Tessengerlo**

***2000 - Trimestre 1 2023***

*Police fédérale - DGRIDRIIBIPOL*

# ***STATISTIQUES POLICIERES DE CRIMINALITE***

---

***LIEU DE PERPETRATION: COMMUNE***

**Tessengerlo**

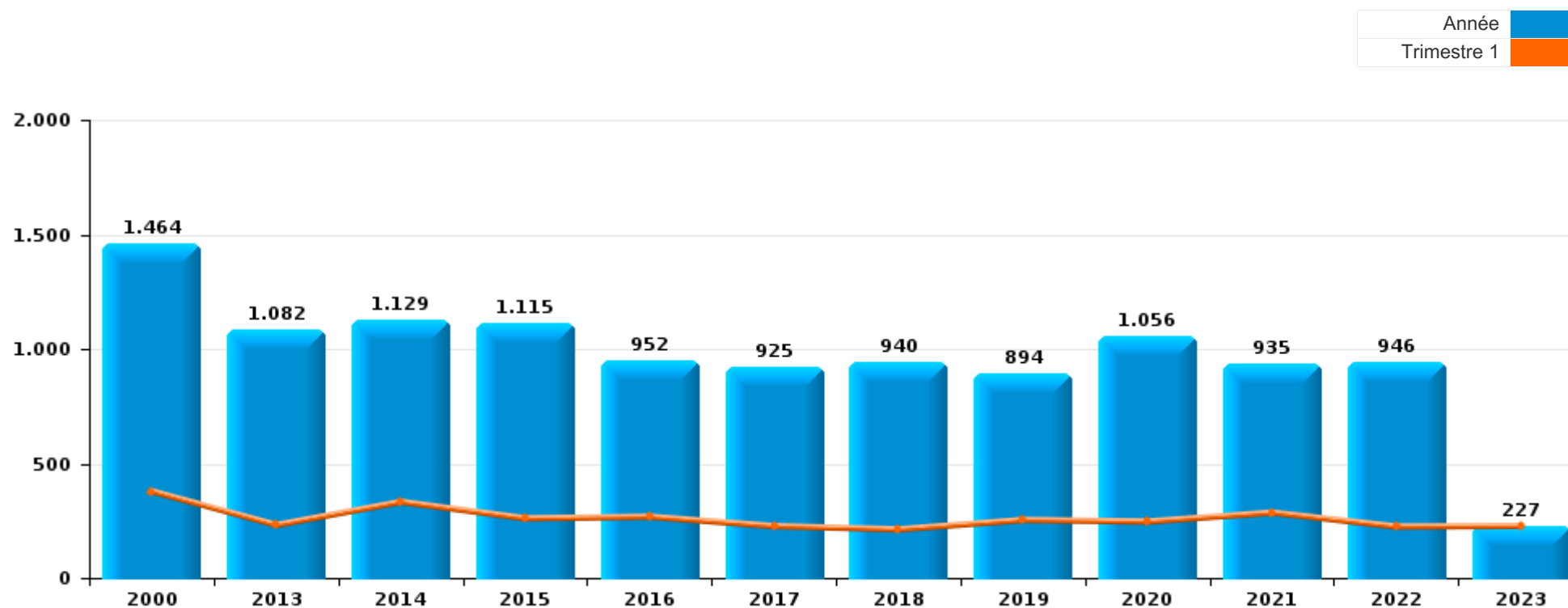
***PARTIE I : INFRACTIONS JUDICIAIRES***

## CRIMINALITE ENREGISTREE COMMISE AU NIVEAU DE LA COMMUNE



### Tessengerlo

	2000	2013	2014	2015	2016	2017	2018	2019	2020	2021	2022	2023
Nombre total des délits	1.464	1.082	1.129	1.115	952	925	940	894	1.056	935	946	227



FPF/DGR/DRI/BIPOL - Statistiques policières de criminalité (date de clôture: 22/09/2023)

Les données pour les années 2001 jusqu'à 2012 ne sont plus publiées mais restent disponibles sur demande auprès du service BIPOL.

Les données pour 2023 ne concernent que le 1er trimestre.



Tessengerlo

	2000	2013	2014	2015	2016	2017	2018	2019	2020	2021	2022	2023
Vol et extorsion	629	449	461	447	348	302	331	253	157	143	172	42
Dégradation de la propriété	170	120	118	124	104	134	87	108	53	58	88	18
Infr. contre l'intégrité physique	86	115	78	72	90	74	103	91	75	88	98	22
Fraude	138	37	65	54	60	52	49	85	154	117	101	21
Drogues	52	84	88	81	74	79	65	53	62	74	73	28
Criminalité informatique		19	13	19	21	17	23	51	99	154	149	40
Registre de population	22	54	48	59	38	37	45	35	41	52	35	11
Infr. contre la sécurité publique	77	36	30	30	28	30	37	33	23	23	29	7
Armes et explosifs	13	22	57	41	31	34	28	26	41	34	18	1
Infr. contre autres valeurs morales et sentiments	33	34	42	33	21	23	22	16	30	29	27	8
Infr. contre la famille	45	21	34	36	29	26	12	5	30	15	9	5
Infr. contre les mœurs	16	21	13	22	9	24	23	30	21	19	21	3
Protection de la jeunesse	2	25	22	22	21	14	16	23	18	24	19	8
Santé publique	5		1			1			162	38	1	
Législation sur les étrangers	45	4	7	8	20	16	42	15	21	5	18	2
Environnement	43	7	7	12	13	6	16	10	11	19	16	4
Infr. contre la foi publique	27	8	12	20	21	17	6	12	15	11	12	2
Ivresse et alcool	3	6	8	11	5	11	12	11	11	11	8	
Infr. contre l'autorité publique	3	7	6	5	3	12	5	8	15	11	12	2
Protection de la personne	7	1	2	4	4	1	6	7		1	9	
Code pénal social		2	3	4	6	5	3	3	4	1	8	
Autres lois spéciales	10	1	1	4	2	1	1	1	3	1	5	
Infr. contre la liberté individuelle	3	3	2	6	2	3	2	2	2		4	
Travail	3	4	4		1	2	1	2	1	1	2	
Contravention Code pénal	19					1						
Pratiques commerciales	3								4	5	6	
Hormones et dopage	3	2	2		1	1	1	1	1			1
Loi du football						1	3	6			3	
Protection des revenus publics	5							1			3	2
Carte d'identité			4			1		2		1		
Législation économique	1					1		2				
Exercice illégal de l'autorité publique							1	1				
Infr. relative au statut juridique de l'enfant	1								1			
Traite des êtres humains			1						1			
Autres infractions Code pénal								1				
Infr. contre la Sécurité de l'Etat				1								
<b>Sous-total</b>	<b>1.464</b>	<b>1.082</b>	<b>1.129</b>	<b>1.115</b>	<b>952</b>	<b>925</b>	<b>940</b>	<b>894</b>	<b>1.056</b>	<b>935</b>	<b>946</b>	<b>227</b>
<b>Contravention règlement policier local</b>	<b>11</b>	<b>9</b>	<b>15</b>	<b>12</b>	<b>6</b>	<b>2</b>	<b>17</b>	<b>17</b>	<b>79</b>	<b>32</b>	<b>51</b>	<b>14</b>
<b>Sous-total</b>	<b>11</b>	<b>9</b>	<b>15</b>	<b>12</b>	<b>6</b>	<b>2</b>	<b>17</b>	<b>17</b>	<b>79</b>	<b>32</b>	<b>51</b>	<b>14</b>
<b>Total</b>	<b>1.475</b>	<b>1.091</b>	<b>1.144</b>	<b>1.127</b>	<b>958</b>	<b>927</b>	<b>957</b>	<b>911</b>	<b>1.135</b>	<b>967</b>	<b>997</b>	<b>241</b>

FPF/DGR/DRI/BIPOL - Statistiques policières de criminalité (date de clôture: 22/09/2023)

Les données pour les années 2001 jusqu'à 2012 ne sont plus publiées mais restent disponibles sur demande auprès du service BIPOL.

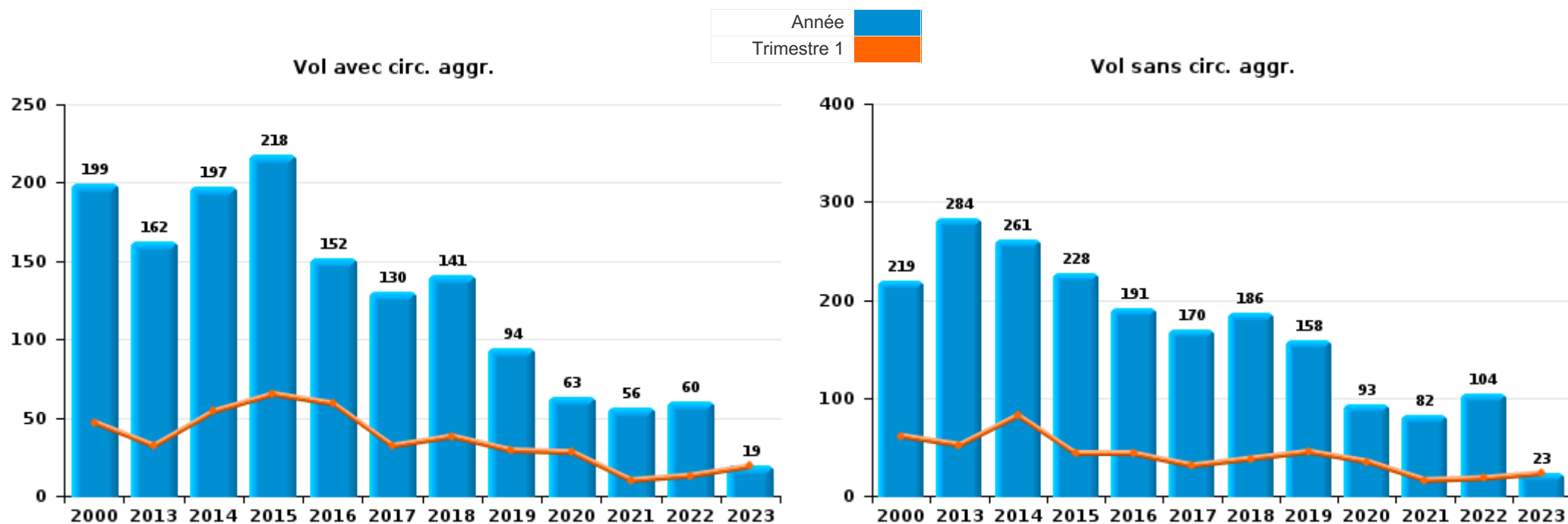
Les données pour 2023 ne concernent que le 1er trimestre.



I.1. Catégorie des infractions : Vol et extorsion (top 5 des infractions au niveau national 2022)

Tessengerlo

	2000	2013	2014	2015	2016	2017	2018	2019	2020	2021	2022	2023
<b>Vol sans circ. agr.</b>	219	284	261	228	191	170	186	158	93	82	104	23
<b>Vol avec circ. agr.</b>	199	162	197	218	152	130	141	94	63	56	60	19
<b>Vol non spécifié</b>	210		2				1	1				
<b>Extorsion</b>	1	3	1	1	5	2	3		1	5	8	
<b>Total</b>	<b>629</b>	<b>449</b>	<b>461</b>	<b>447</b>	<b>348</b>	<b>302</b>	<b>331</b>	<b>253</b>	<b>157</b>	<b>143</b>	<b>172</b>	<b>42</b>

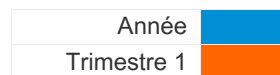




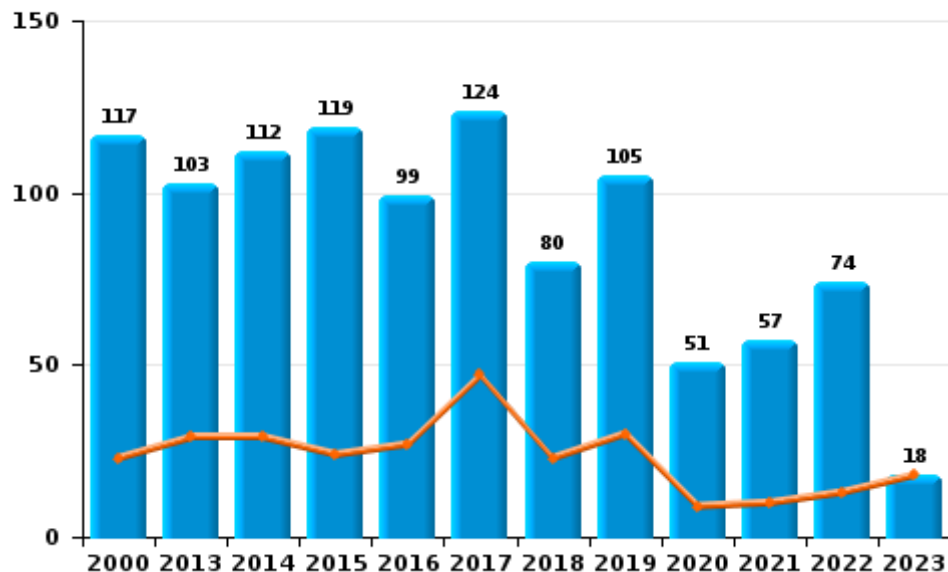
I.2. Catégorie des infractions : Dégradation de la propriété (top 5 des infractions au niveau national 2022)

Tessenderlo

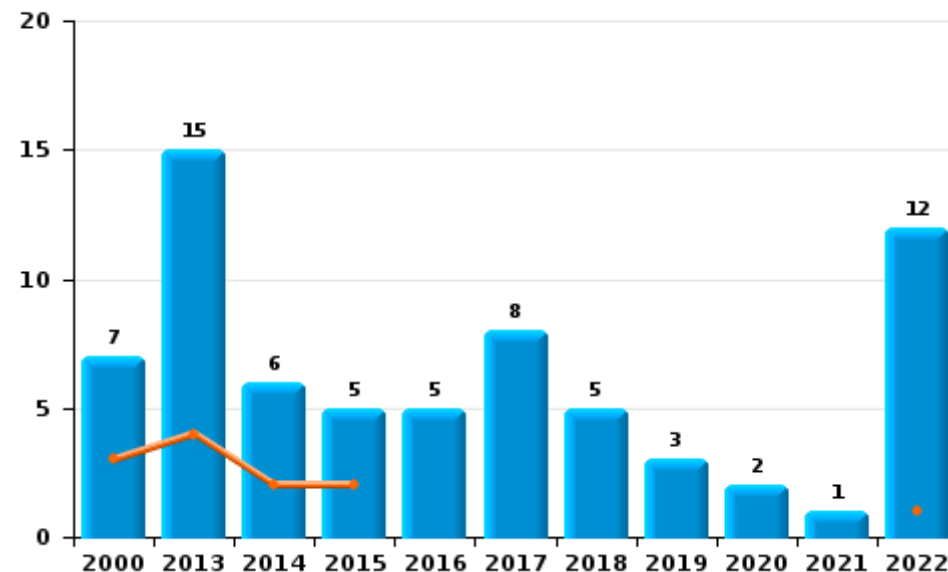
	2000	2013	2014	2015	2016	2017	2018	2019	2020	2021	2022	2023
Vandalisme	117	103	112	119	99	124	80	105	51	57	74	18
Destruction, dénaturation, dégradation	46	1					2				2	
Incendie volontaire	4	10	3	5	2	4	5	2	2	1	8	
Incendie involontaire	3	5	3		3	4		1			4	
Destruction par explosion volontaire		1				2						
<b>Total</b>	<b>170</b>	<b>120</b>	<b>118</b>	<b>124</b>	<b>104</b>	<b>134</b>	<b>87</b>	<b>108</b>	<b>53</b>	<b>58</b>	<b>88</b>	<b>18</b>



Vandalisme



Incendie

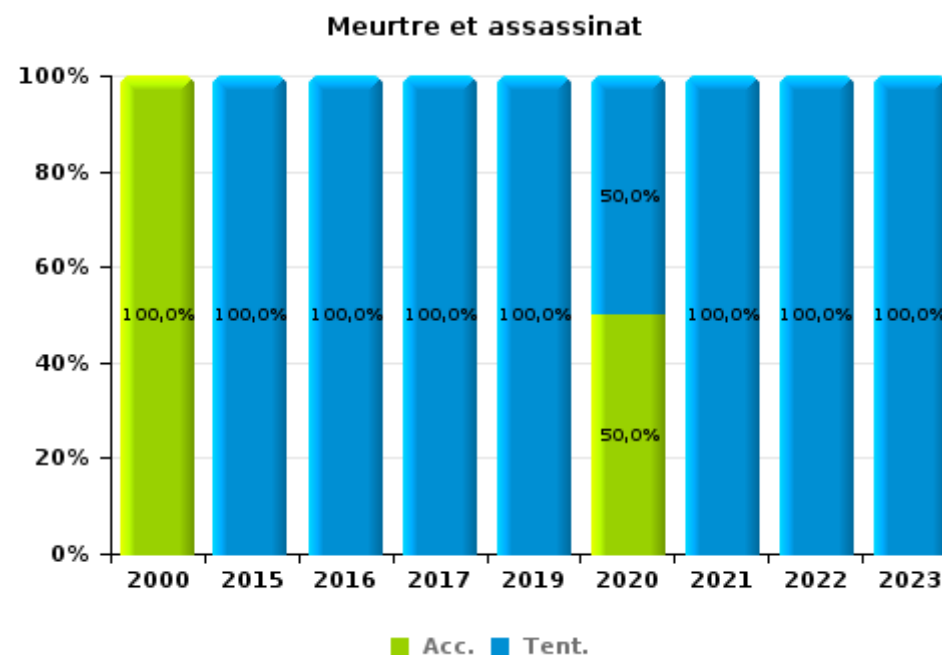
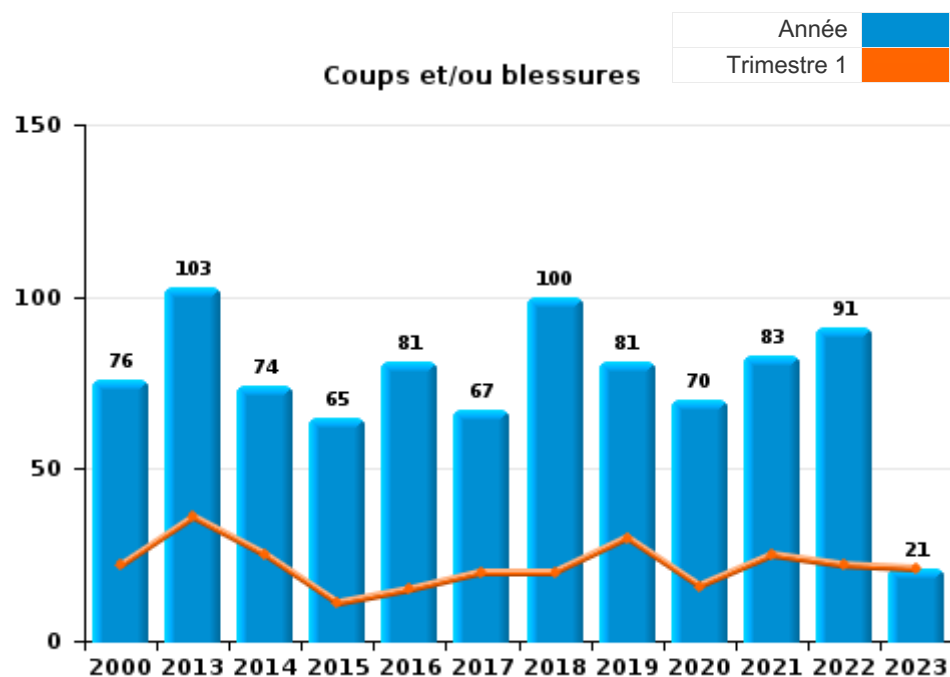




I.3. Catégorie des infractions : Infr. contre l'intégrité physique (top 5 des infractions au niveau national 2022)

Tessengerlo

	2000	2013	2014	2015	2016	2017	2018	2019	2020	2021	2022	2023
Coups et/ou blessures	76	103	74	65	81	67	100	81	70	83	91	21
Autres	9	12	4	4	7	5	3	7	3	4	5	
Meurtre et assassinat	1			3	2	2		3	2	1	2	1
<b>Total</b>	<b>86</b>	<b>115</b>	<b>78</b>	<b>72</b>	<b>90</b>	<b>74</b>	<b>103</b>	<b>91</b>	<b>75</b>	<b>88</b>	<b>98</b>	<b>22</b>





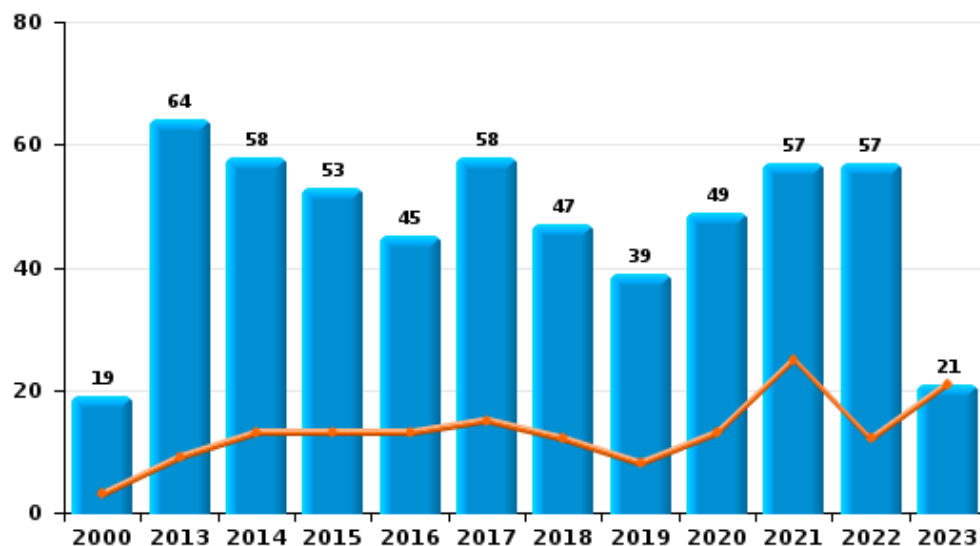
I.4. Catégorie des infractions : Drogues (top 5 des infractions au niveau national 2022)

Tessenderlo

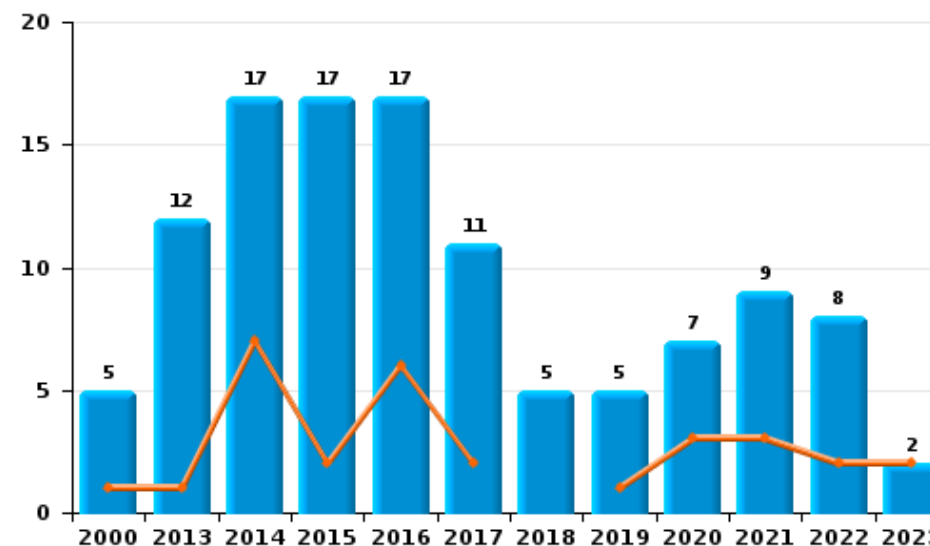
	2000	2013	2014	2015	2016	2017	2018	2019	2020	2021	2022	2023
Détention	19	64	58	53	45	58	47	39	49	57	57	21
Commerce	5	12	17	17	17	11	5	5	7	9	8	2
Importation et exportation	1	3	5	5	5	5	6	4	2	4	3	
Usage	27	2	1	1		1	1	1	1		3	2
Fabrication		2	5	4	7	3	5	2	1	4	2	3
Autres		1	2	1		1	1	2	2			
<b>Total</b>	<b>52</b>	<b>84</b>	<b>88</b>	<b>81</b>	<b>74</b>	<b>79</b>	<b>65</b>	<b>53</b>	<b>62</b>	<b>74</b>	<b>73</b>	<b>28</b>



Détention



Commerce



FPF/DGR/DRI/BIPOL - Statistiques policières de criminalité (date de clôture: 22/09/2023)  
 Les données pour les années 2001 jusqu'à 2012 ne sont plus publiées mais restent disponibles sur demande auprès du service BIPOL.  
 Les données pour 2023 ne concernent que le 1er trimestre.





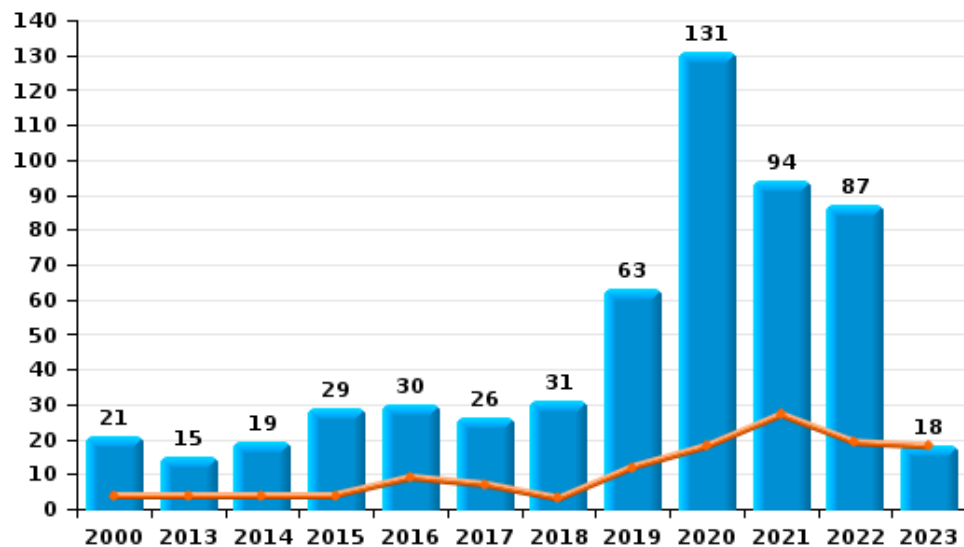
I.5. Catégorie des infractions : Fraude (top 5 des infractions au niveau national 2022)

Tessenderlo

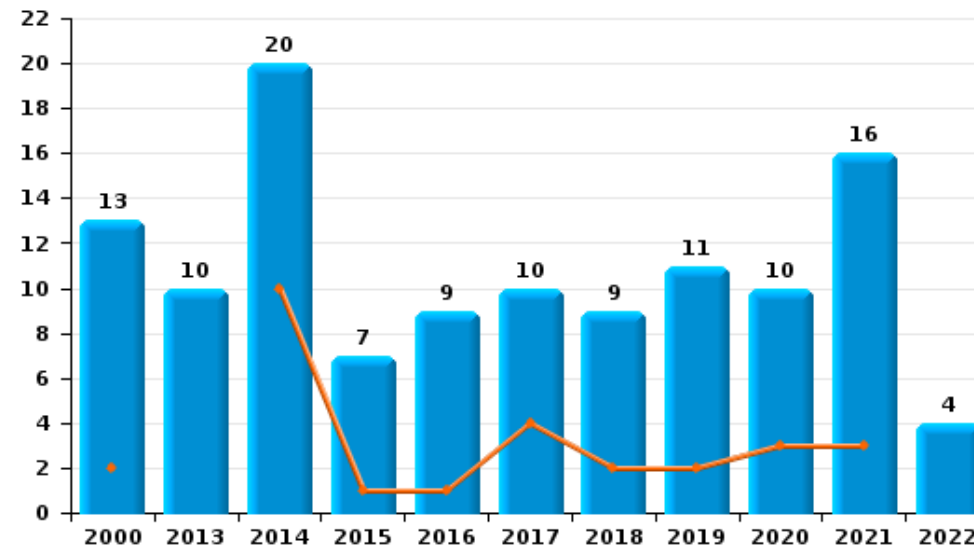
	2000	2013	2014	2015	2016	2017	2018	2019	2020	2021	2022	2023
Escroquerie	21	15	19	29	30	26	31	63	131	94	87	18
Abus de confiance et infr. apparentées	13	10	20	7	9	10	9	11	10	16	4	
Grivèlerie	80			1	1		1				1	2
Détournement et destruction frauduleuse	8	3	10	10	5	7	6	8	7	2	3	
Fraudes: Autres	8	4	5	6	10	6	2	1	4	5	3	1
Infr. liées à l'insolvabilité		4	8		3	2		2			1	
Recel	8	1	3	1	2	1			2		2	
<b>Total</b>	<b>138</b>	<b>37</b>	<b>65</b>	<b>54</b>	<b>60</b>	<b>52</b>	<b>49</b>	<b>85</b>	<b>154</b>	<b>117</b>	<b>101</b>	<b>21</b>



Escroquerie



Abus de confiance et infr. apparentées



FPF/DGR/DRI/BIPOL - Statistiques policières de criminalité (date de clôture: 22/09/2023)

Les données pour les années 2001 jusqu'à 2012 ne sont plus publiées mais restent disponibles sur demande auprès du service BIPOL.

Les données pour 2023 ne concernent que le 1er trimestre.

# ***STATISTIQUES POLICIERES DE CRIMINALITE***

---

***LIEU DE PERPETRATION: COMMUNE***

**Tessengerlo**

***PARTIE II : FIGURES CRIMINELLES / PHENOMENES***



**Tessengerlo**

**FC Vol moyen de transport**

	2000	2013	2014	2015	2016	2017	2018	2019	2020	2021	2022	2023
Vol de voiture	40	7	7	7	10	2	5	5	4	1	2	2
Vol de moto	1	3	5	4	1	2		1	2	1		
Carjacking	1											
Homejacking					1							
Vol dans les garages	4		1	1	1		1					
Vol de vélomoteur	15	11	4	2	2	3	2	3	2	2		
Vol de vélo	65	51	61	50	33	40	44	40	23	17	29	4

**FC Cambriolage**

	2000	2013	2014	2015	2016	2017	2018	2019	2020	2021	2022	2023
Cambriolage dans habitation	161	48	85	119	72	53	65	24	21	26	43	11
Cambriolage ds entreprise ou commerce	65	26	29	25	11	20	14	20	3	8	3	4
Cambriolage ds service public ou bâtiment administ	11	10	14	17	7	3	4	5	3	4	1	1
Vol au bélier		1										
Cambriolage dans bâtiment (total)	236	84	128	161	88	76	83	49	27	38	47	16



**FC Vol autre**

	2000	2013	2014	2015	2016	2017	2018	2019	2020	2021	2022	2023
Vol à main armée	1	2	3	3	2					2	1	
Vol avec violence sans arme	14	7	2	4	10	7	3	6	1	3	6	
Vol dans ou sur un véhicule	104	80	53	33	26	45	39	35	28	10	16	
Vol d'armes et explosifs	3	4	2	5	3			2	2			
Arrachage de sac à main	1											
Vol à l'arraché	1	1			1	1		3		1		
Vol à la tire	15	26	26	15	14	5	3	8	3	3	2	1
Vol à l'étalage	9	28	20	17	35	15	25	31	13	4	15	6
Vol par ruse	5	20	8	6	5	5	4	3	2	3		1
Vol de métaux	2	2	7	3	2	2	8	4	1	3	2	
Vol sur les chantiers	8	3	1	9	21	9	16	10	6	4	1	
Vol d'animaux		1	4	2	1	1	2				1	
Vol de cargaison		13	2	7	4	17	16	16	20	5	3	

**Criminalité ICT**

	2000	2013	2014	2015	2016	2017	2018	2019	2020	2021	2022	2023
Fraude de cartes de paiements	3	7	6	10	12	4	7	6	4	2	2	2
Phishing		3	1			5	5	28	54	51	48	13
Ransomware										1	1	
Shouldersurfing								1	1			
Skimming		4	3	5	9	1	2	2	1	1		1

**FC Autre**

	2000	2013	2014	2015	2016	2017	2018	2019	2020	2021	2022	2023
Violence contre les métiers d'intérêt général		3	1	3	3	4	1	4	5	4	5	
Viol collectif	1	1				2	1		1		1	
Graffiti	1	1	2	4	1	6	2	3	2	5	9	
Dégradation de voiture	18	51	38	63	37	77	38	44	14	28	25	10
Rixe au couteau		2	1		2	1		1	2		1	1



**PH Violence intrafamiliale (VIF)**

	2000	2013	2014	2015	2016	2017	2018	2019	2020	2021	2022	2023
VIF: physique, dans le couple	8	40	27	20	26	24	37	34	26	32	33	7
VIF: physique, envers des descendants	1	6	8	4	6	7	10	7	7	14	15	1
VIF: physique, envers d'autres membres	10	5	4	3	9	2	10	7	8	9	9	
VIF: sexuelle, dans le couple			1			1		1				
VIF: sexuelle, envers des descendants	1				2	2	1	2				
VIF: sexuelle, envers d'autres membres			1									
VIF: psychique, dans le couple	34	23	40	36	33	26	18	9	32	19	10	6
VIF: psychique, envers des descendants	1				6	10	1	5	6	11	4	3
VIF: psychique, envers d'autres membres					2	1	3		1		2	
VIF: économique, dans le couple			3		3	4	4	3		1	2	
VIF: économique, envers des descendants			1							2		
VIF: économique, envers d'autres membres	15	3	1	1		5	1	1		2	1	

**PH Hormones et dopage**

	2000	2013	2014	2015	2016	2017	2018	2019	2020	2021	2022	2023
Dopage humain	3	2	2		1	1	1	1	1			1
Engraissement illégal		2										

**PH Drogues**

	2000	2013	2014	2015	2016	2017	2018	2019	2020	2021	2022	2023
Vente de cocaïne			2	1	2	1		1	1	4	4	
Import-export de cocaïne			1				1			1		
Production de drogues synthétiques				2	1		1					1
Import-export de drogues synthétiques			2				1	2				
Vente de drogues synthétiques		3	4	14	10	2	2	3	1	1	3	1
Production de cannabis (culture)		2	5	1	1	1	2	1		3		2
Vente-traffic d héroïne			1				1					



**PH Trafic d'armes**

	2000	2013	2014	2015	2016	2017	2018	2019	2020	2021	2022	2023
Commerce et production d'arme à feu et mun.		1		1	1		2					
Commerce et production d'arme non à feu		1	1	1			3					

**PH Traite des êtres humains**

	2000	2013	2014	2015	2016	2017	2018	2019	2020	2021	2022	2023
TEH - exploitation économique			1									
TEH - exploitation sexuelle									1	1	1	

**PH Violence dans l'espace public**

	2000	2013	2014	2015	2016	2017	2018	2019	2020	2021	2022	2023
Violence physique (transport public)		1				1		1				
Violence physique (voie publique)	15	18	14	21	24	17	20	25	22	19	18	3
Violence physique (autre endroit public)	5		3	2	1		1	1	1		3	
Violence physique (endroit accessible au public)	14	12	13	10	11	15	17	16	8	6	8	3
Violence sexuelle (transport public)						1			1			
Violence sexuelle (voie publique)	5	2	2	1		5	1	2	2	2	3	
Violence sexuelle (autre endroit public)	2	6	2	3	1		1			1		
Violence sexuelle (endroit accessible au public)	4	3		4	2	1	1	6	3	2	3	
Violence psychique (transport public)	1							2		2		
Violence psychique (voie publique)	22	12	17	7	6	15	21	13	17	12	9	3
Violence psychique (autre endroit public)	4			2	1	1	2	1	1			
Violence psychique (endroit accessible au public)	12	7	9	8	7	10	7	8	5	1	9	1
Vol à main armée (voie publique)				2						1		
Vol à main armée (endroit accessible au public)	1	1	2	1	2						1	
Vol avec violence sans arme (voie publique)	7	1		2	5	1	1	2		2	1	
Vol avec violence sans arme (autre endroit public)	1											
Vol avec violence sans arme (endr. acces. au pub.)	3	2			1	3		3	1			



**PH Autre**

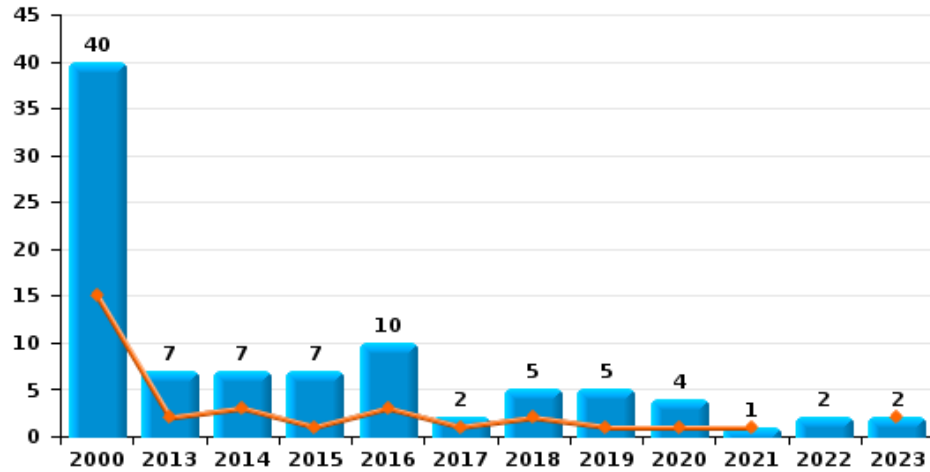
	2000	2013	2014	2015	2016	2017	2018	2019	2020	2021	2022	2023
<b>Faux policiers</b>		1										
<b>Terrorisme, extrémisme et radicalisme</b>		1	1	1	1		1				2	
<b>Cyberharcèlement</b>	5	9	14	10	11	10	13	6	14	12	10	2
<b>Fraude à l'identité</b>	3	4	13	17	9	13	4	18	27	18	18	2



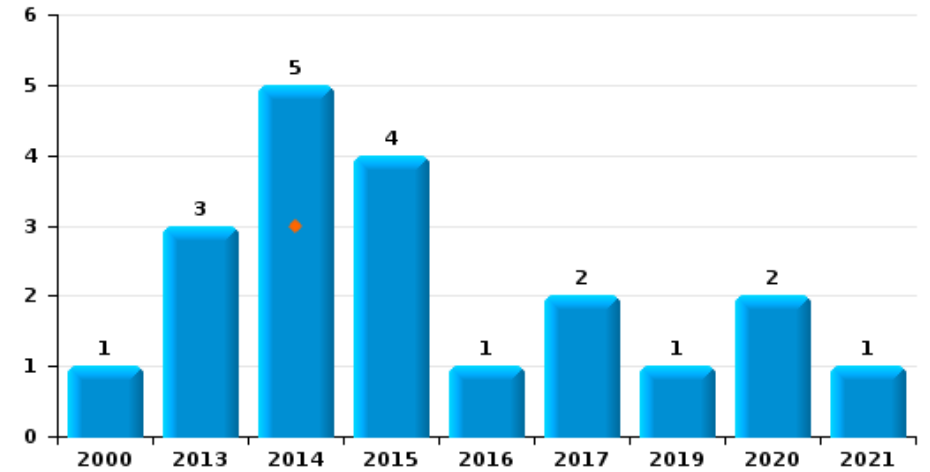
**Tessengerlo**

Année	<span style="color: blue;">■</span>
Trimestre 1	<span style="color: orange;">■</span>

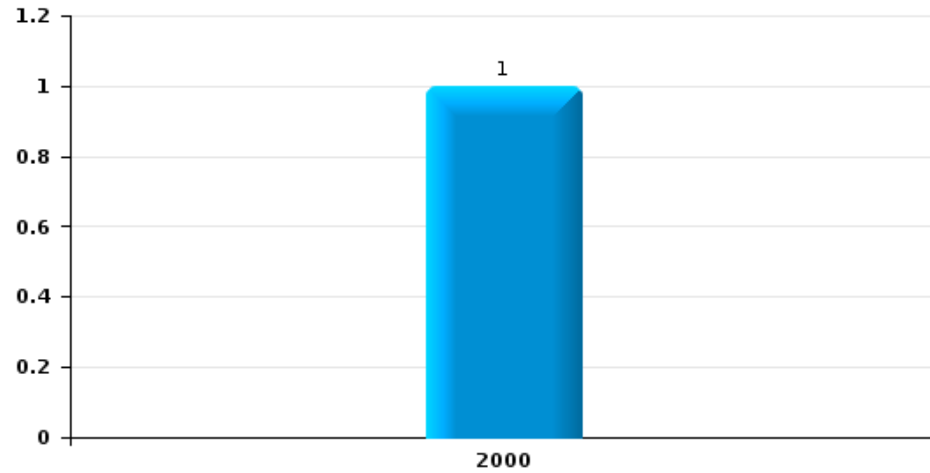
**Vol de voiture**



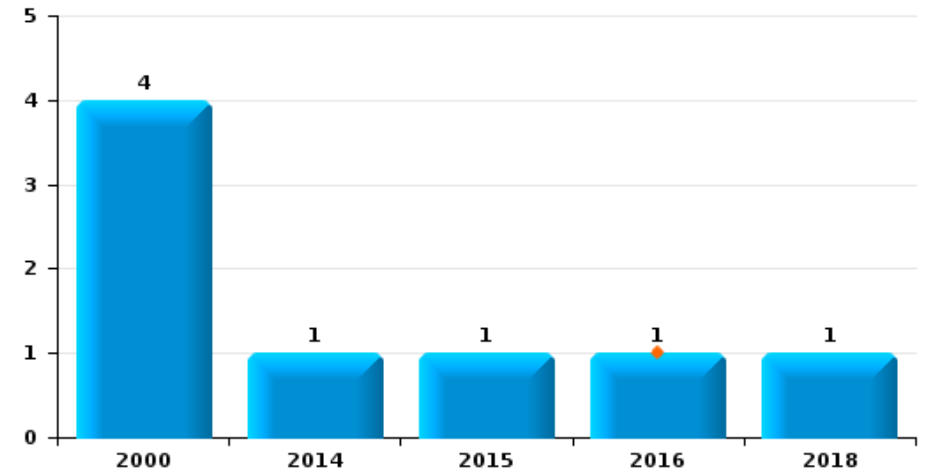
**Vol de moto**



**Carjacking**



**Vol dans les garages**



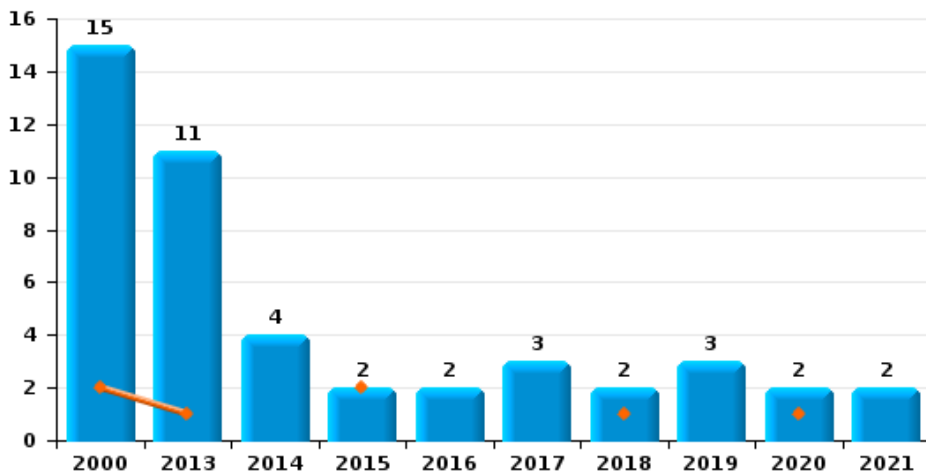




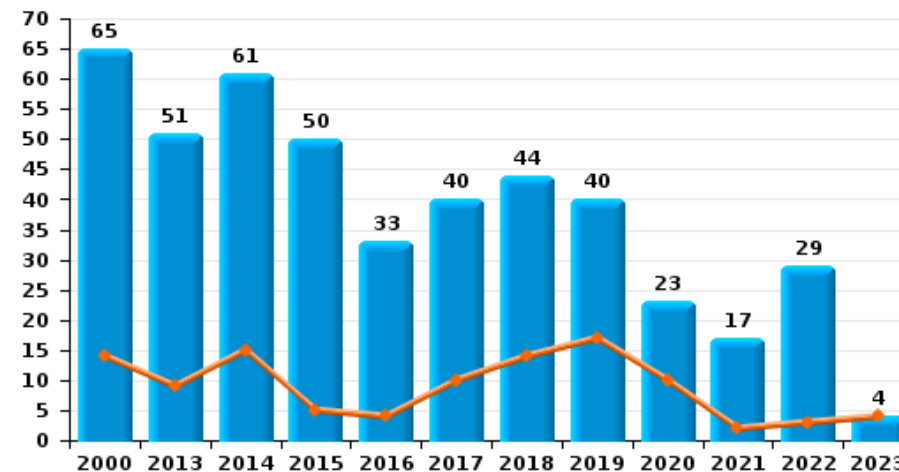
**Tessengerlo**

Année	<span style="color: blue;">■</span>
Trimestre 1	<span style="color: orange;">■</span>

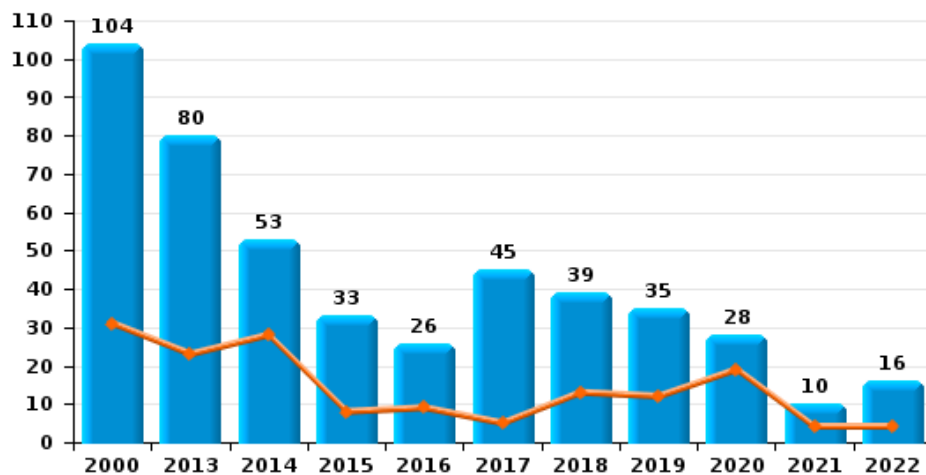
**Vol de vélomoteur**



**Vol de vélo**



**Vol dans ou sur un véhicule**

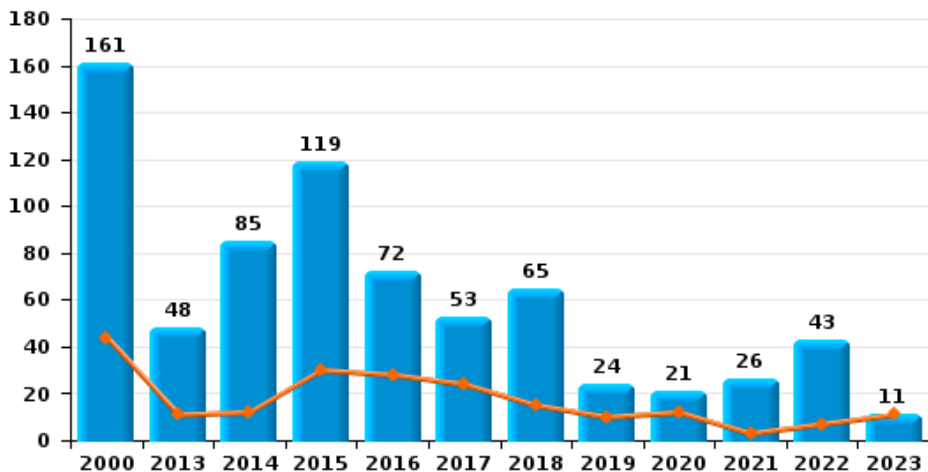




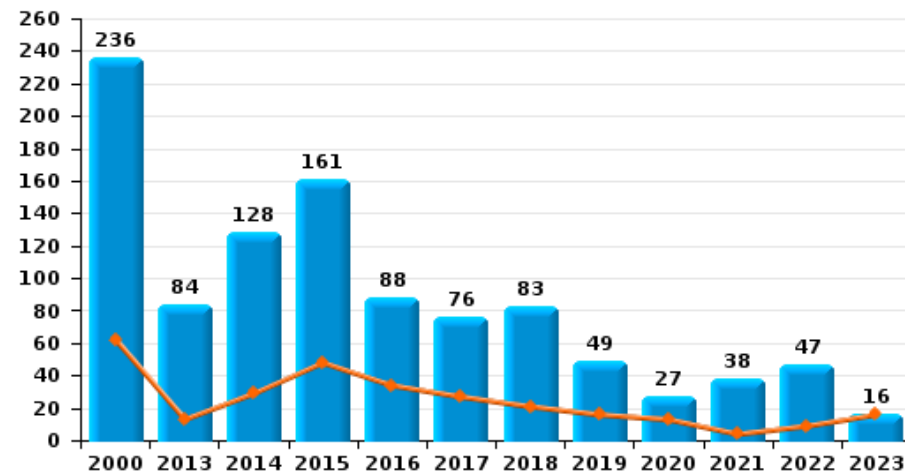
**Tessengerlo**

Année	<span style="color: blue;">■</span>
Trimestre 1	<span style="color: orange;">■</span>

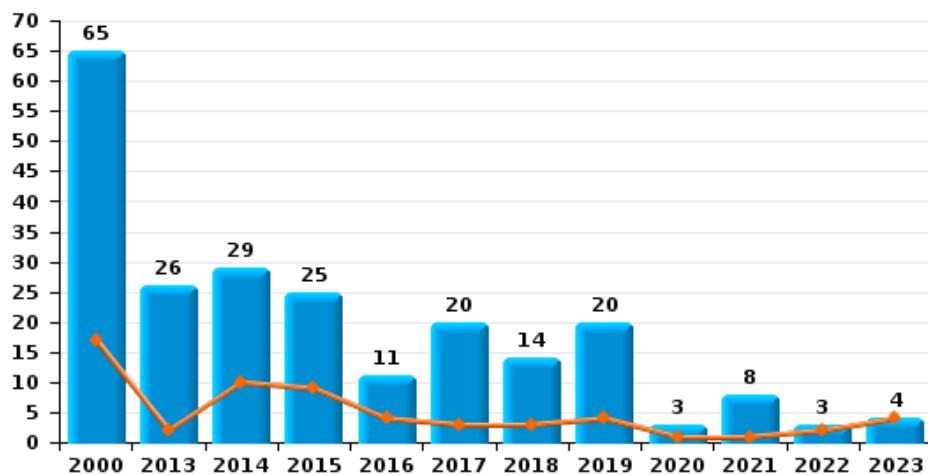
**Cambriolage dans habitation**



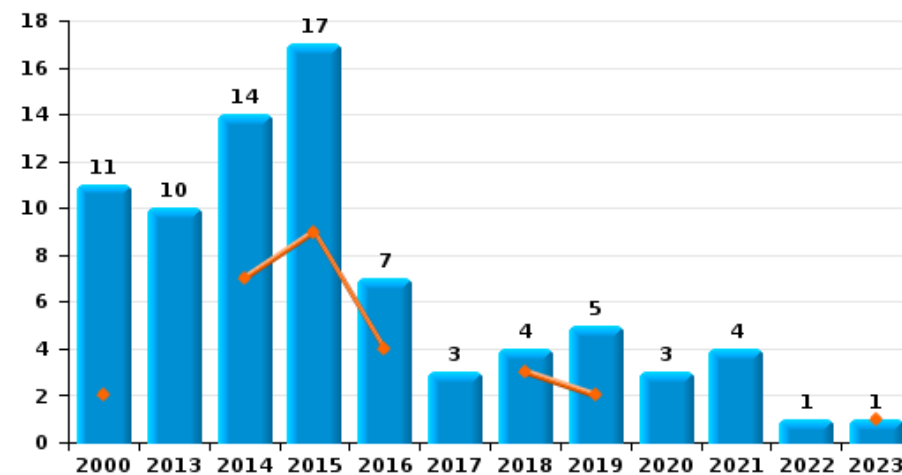
**Cambriolage dans bâtiment (total)**



**Cambriolage ds entreprise ou commerce**

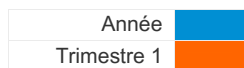


**Cambriolage ds service public ou bâtiment administratif**

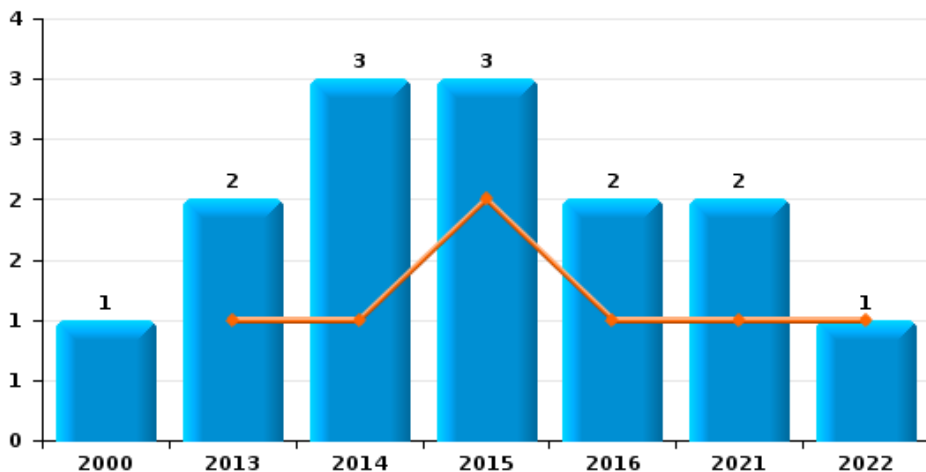




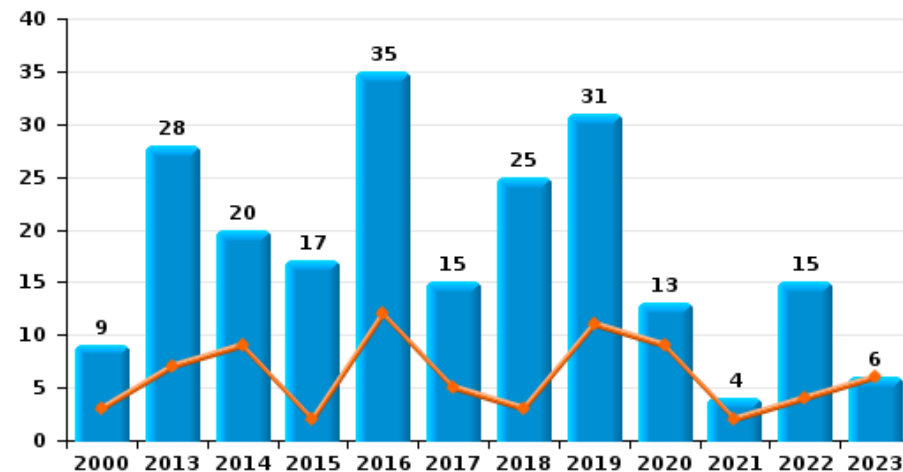
**Tessenderlo**



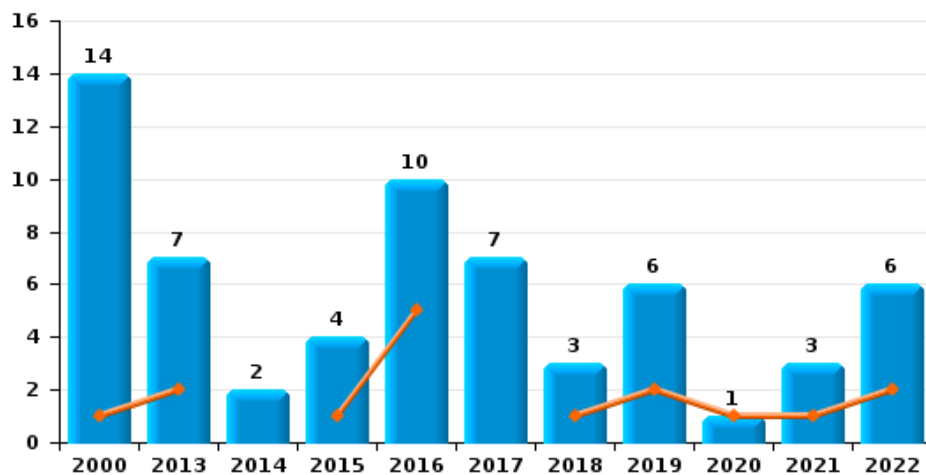
**Vol à main armée**



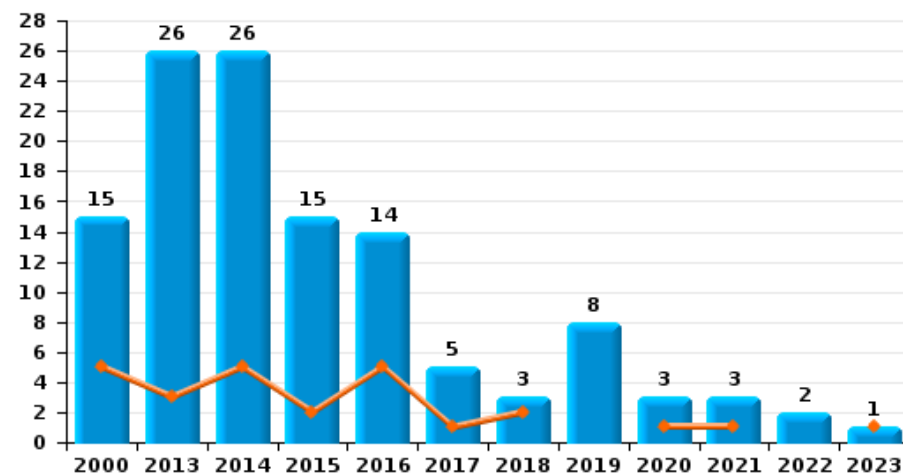
**Vol à l'étalage**



**Vol avec violence sans arme**



**Vol à la tire**

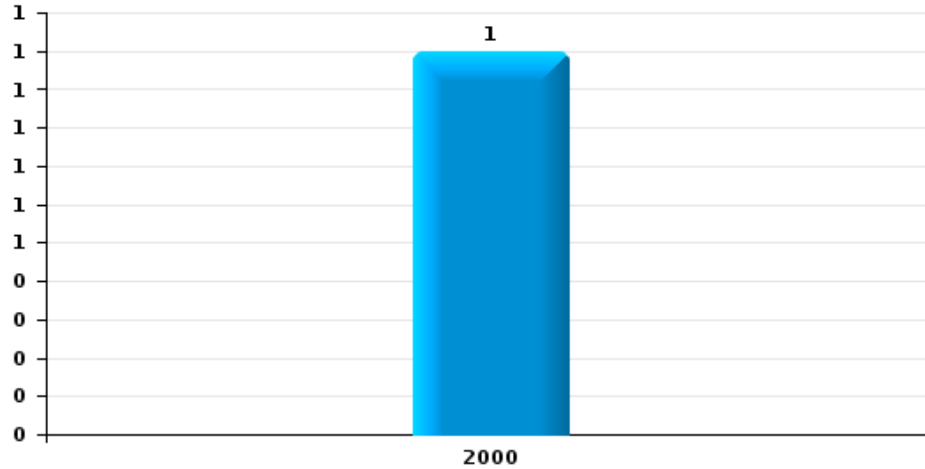




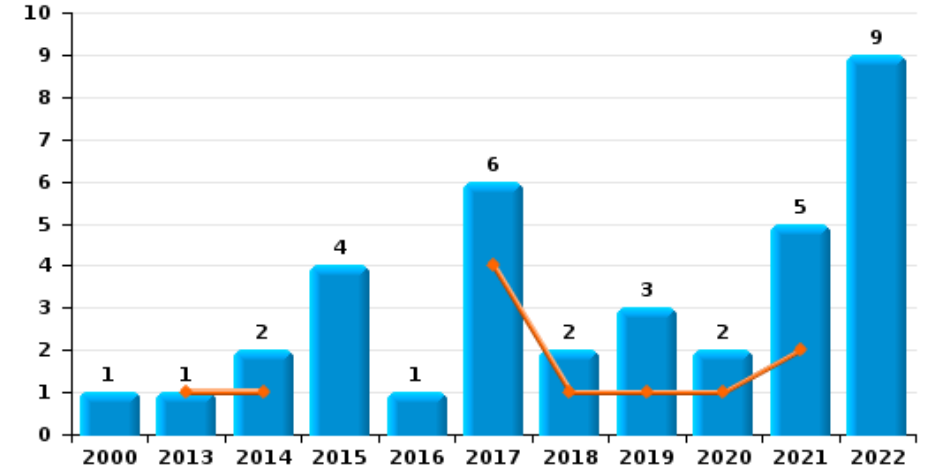
**Tessengerlo**

Année	<span style="color: blue;">■</span>
Trimestre 1	<span style="color: orange;">■</span>

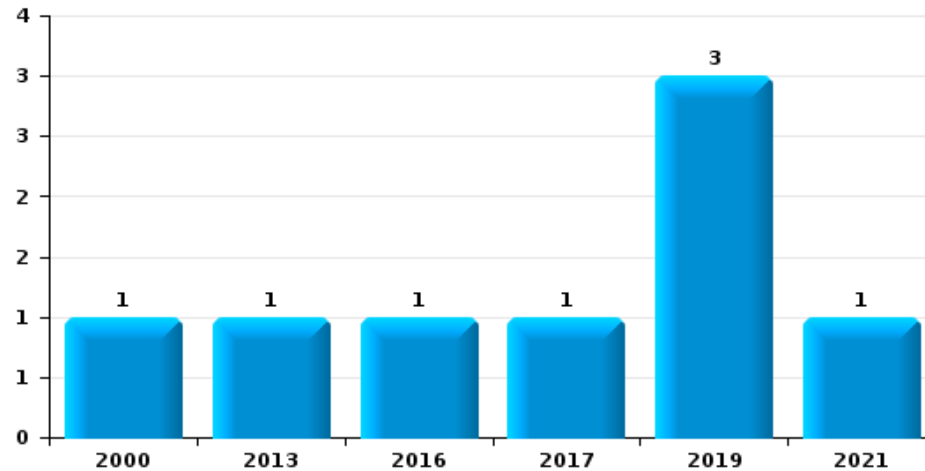
**Arrachage de sac à main**



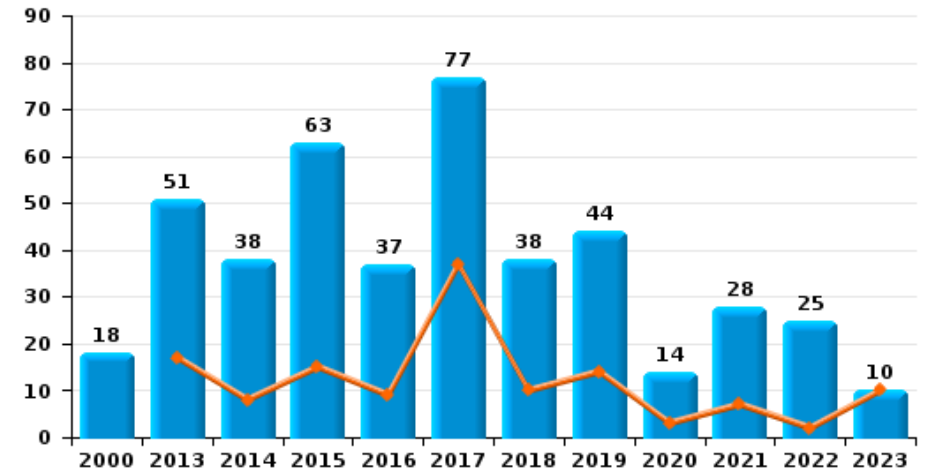
**Graffiti**



**Vol à l'arraché**



**Dégradation de voiture**





Tessengerlo



FC Vol moyen de transport

		2000	2013	2014	2015	2016	2017	2018	2019	2020	2021	2022	2023
Vol de voiture	Trim 1	15	2	3	1	3	1	2	1	1	1		2
	Trim 2	10	1		2	2			1				
	Trim 3	7	1	3	3		1	2		2		2	
	Trim 4	8	3	1	1	5		1	3	1			
	<b>Total</b>	<b>40</b>	<b>7</b>	<b>7</b>	<b>7</b>	<b>10</b>	<b>2</b>	<b>5</b>	<b>5</b>	<b>4</b>	<b>1</b>	<b>2</b>	<b>2</b>
Vol de moto	Trim 1			3									
	Trim 2		1	2	1	1					1		
	Trim 3		1						1	1			
	Trim 4	1	1		3		2			1			
	<b>Total</b>	<b>1</b>	<b>3</b>	<b>5</b>	<b>4</b>	<b>1</b>	<b>2</b>		<b>1</b>	<b>2</b>	<b>1</b>		
Carjacking	Trim 2	1											
<b>Total</b>	<b>1</b>												
Homejacking	Trim 4					1							
<b>Total</b>					<b>1</b>								
Vol dans les garages	Trim 1					1							
	Trim 3	1		1				1					
	Trim 4	3											
	<b>Total</b>	<b>4</b>	<b>1</b>	<b>1</b>	<b>1</b>	<b>1</b>		<b>1</b>					
Vol de vélomoteur	Trim 1	2	1		2			1		1			
	Trim 2	3		3		2	2		1		2		
	Trim 3	3	7	1			1	1	1				
	Trim 4	7	3						1	1			
	<b>Total</b>	<b>15</b>	<b>11</b>	<b>4</b>	<b>2</b>	<b>2</b>	<b>3</b>	<b>2</b>	<b>3</b>	<b>2</b>	<b>2</b>		
Vol de vélo	Trim 1	14	9	15	5	4	10	14	17	10	2	3	4
	Trim 2	16	12	13	28	8	11	11	9	6	8	9	
	Trim 3	15	20	20	11	10	10	10	12	3	3	7	
	Trim 4	20	10	13	6	11	9	9	2	4	4	10	
	<b>Total</b>	<b>65</b>	<b>51</b>	<b>61</b>	<b>50</b>	<b>33</b>	<b>40</b>	<b>44</b>	<b>40</b>	<b>23</b>	<b>17</b>	<b>29</b>	<b>4</b>



FC Cambriolage

		2000	2013	2014	2015	2016	2017	2018	2019	2020	2021	2022	2023
Cambriolage dans habitation	Trim 1	44	11	12	30	28	24	15	10	12	3	7	11
	Trim 2	34	12	11	18	14	9	4	3	1	4	7	
	Trim 3	52	11	16	12	12	4	8	3	6	2	7	
	Trim 4	31	14	46	59	18	16	38	8	2	17	22	
<b>Total</b>		<b>161</b>	<b>48</b>	<b>85</b>	<b>119</b>	<b>72</b>	<b>53</b>	<b>65</b>	<b>24</b>	<b>21</b>	<b>26</b>	<b>43</b>	<b>11</b>
Cambriolage ds entreprise ou commerce	Trim 1	17	2	10	9	4	3	3	4	1	1	2	4
	Trim 2	19	8	5	6	3	7	6	4				
	Trim 3	13	6	6	4	2	8	3	4	2	5		
	Trim 4	16	10	8	6	2	2	2	8		2	1	
<b>Total</b>		<b>65</b>	<b>26</b>	<b>29</b>	<b>25</b>	<b>11</b>	<b>20</b>	<b>14</b>	<b>20</b>	<b>3</b>	<b>8</b>	<b>3</b>	<b>4</b>
Cambriolage ds service public ou bâtiment administ	Trim 1	2		7	9	4		3	2				1
	Trim 2	3	4		3	1	1			1	2		
	Trim 3	5	1	1	4	1				1	1	1	
	Trim 4	1	5	6	1	1	2	1	3	1	1		
<b>Total</b>		<b>11</b>	<b>10</b>	<b>14</b>	<b>17</b>	<b>7</b>	<b>3</b>	<b>4</b>	<b>5</b>	<b>3</b>	<b>4</b>	<b>1</b>	<b>1</b>
Vol au bélièr	Trim 1		1										
<b>Total</b>			<b>1</b>										
Cambriolage dans bâtiment (total)	Trim 1	62	13	29	48	34	27	21	16	13	4	9	16
	Trim 2	56	24	16	27	18	17	10	7	2	6	7	
	Trim 3	70	18	23	20	15	12	11	7	9	8	8	
	Trim 4	48	29	60	66	21	20	41	19	3	20	23	
<b>Total</b>		<b>236</b>	<b>84</b>	<b>128</b>	<b>161</b>	<b>88</b>	<b>76</b>	<b>83</b>	<b>49</b>	<b>27</b>	<b>38</b>	<b>47</b>	<b>16</b>



FC Vol autre

		2000	2013	2014	2015	2016	2017	2018	2019	2020	2021	2022	2023
Vol à main armée	Trim 1		1	1	2	1					1	1	
	Trim 2	1	1	1									
	Trim 3				1						1		
	Trim 4			1	1								
	<b>Total</b>	<b>1</b>	<b>2</b>	<b>3</b>	<b>3</b>	<b>2</b>						<b>2</b>	<b>1</b>
Vol avec violence sans arme	Trim 1	1	2		1	5		1	2	1	1	2	
	Trim 2	6	2	1		2	3	1				1	
	Trim 3	2	2	1		1	3	1	1			2	
	Trim 4	5	1		3	2	1		3		2	1	
	<b>Total</b>	<b>14</b>	<b>7</b>	<b>2</b>	<b>4</b>	<b>10</b>	<b>7</b>	<b>3</b>	<b>6</b>	<b>1</b>	<b>3</b>	<b>6</b>	
Vol dans ou sur un véhicule	Trim 1	31	23	28	8	9	5	13	12	19	4	4	
	Trim 2	16	22	8	6	5	10	6	5	4	1	7	
	Trim 3	30	17	9	9	6	10	8	7	5	2	3	
	Trim 4	27	18	8	10	6	20	12	11		3	2	
	<b>Total</b>	<b>104</b>	<b>80</b>	<b>53</b>	<b>33</b>	<b>26</b>	<b>45</b>	<b>39</b>	<b>35</b>	<b>28</b>	<b>10</b>	<b>16</b>	
Vol d'armes et explosifs	Trim 1	2	2		1				1				
	Trim 2		1		2	1				1			
	Trim 3	1	1			1				1			
	Trim 4			2	2	1			1				
	<b>Total</b>	<b>3</b>	<b>4</b>	<b>2</b>	<b>5</b>	<b>3</b>			<b>2</b>	<b>2</b>			
Arrachage de sac à main	Trim 2	1											
<b>Total</b>	<b>1</b>												
Vol à l'arraché	Trim 2	1	1						1		1		
	Trim 3					1	1		1				
	Trim 4								1				
	<b>Total</b>	<b>1</b>	<b>1</b>			<b>1</b>	<b>1</b>		<b>3</b>		<b>1</b>		





FC Vol autre

		2000	2013	2014	2015	2016	2017	2018	2019	2020	2021	2022	2023
Vol à la tire	Trim 1	5	3	5	2	5	1	2		1	1		1
	Trim 2	1	7	12	1	2	2		3		1	1	
	Trim 3	1	7	2	6	5	1		3	1			
	Trim 4	8	9	7	6	2	1	1	2	1	1	1	
	<b>Total</b>	<b>15</b>	<b>26</b>	<b>26</b>	<b>15</b>	<b>14</b>	<b>5</b>	<b>3</b>	<b>8</b>	<b>3</b>	<b>3</b>	<b>2</b>	<b>1</b>
Vol à l'étalage	Trim 1	3	7	9	2	12	5	3	11	9	2	4	6
	Trim 2	2	7	5	5	13	5	7	8	1	1	2	
	Trim 3	2	6	4	7	4		8	5	1	1		
	Trim 4	2	8	2	3	6	5	7	7	2		9	
	<b>Total</b>	<b>9</b>	<b>28</b>	<b>20</b>	<b>17</b>	<b>35</b>	<b>15</b>	<b>25</b>	<b>31</b>	<b>13</b>	<b>4</b>	<b>15</b>	<b>6</b>
Vol par ruse	Trim 1	2	4	3	2	1	1		1	1	2		1
	Trim 2		3	2	1	2							
	Trim 3	1	2	2	3	1	1	3	2	1			
	Trim 4	2	11	1		1	3	1			1		
	<b>Total</b>	<b>5</b>	<b>20</b>	<b>8</b>	<b>6</b>	<b>5</b>	<b>5</b>	<b>4</b>	<b>3</b>	<b>2</b>	<b>3</b>		<b>1</b>
Vol de métaux	Trim 1	1		2	1		1	2	1			1	
	Trim 2			2				2	2				
	Trim 3	1	1	1		1	1			1	1	1	
	Trim 4		1	2	2	1		4	1		2		
	<b>Total</b>	<b>2</b>	<b>2</b>	<b>7</b>	<b>3</b>	<b>2</b>	<b>2</b>	<b>8</b>	<b>4</b>	<b>1</b>	<b>3</b>	<b>2</b>	
Vol sur les chantiers	Trim 1	1			1	9	1	1	3	2	2	1	
	Trim 2	3			2	3	3	3	1				
	Trim 3		1	1	3	3	2	3	4	2	1		
	Trim 4	4	2		3	6	3	9	2	2	1		
	<b>Total</b>	<b>8</b>	<b>3</b>	<b>1</b>	<b>9</b>	<b>21</b>	<b>9</b>	<b>16</b>	<b>10</b>	<b>6</b>	<b>4</b>	<b>1</b>	



FC Vol autre

		2000	2013	2014	2015	2016	2017	2018	2019	2020	2021	2022	2023
Vol d'animaux	Trim 1						1	1					
	Trim 2		1	3				1				1	
	Trim 3				2								
	Trim 4			1		1							
	<b>Total</b>		<b>1</b>	<b>4</b>	<b>2</b>	<b>1</b>	<b>1</b>	<b>2</b>				<b>1</b>	
Vol de cargaison	Trim 1		11	2	2	2	1	7	6	13	4	3	
	Trim 2						4	3	1	3			
	Trim 3				2	1	1		2	4	1		
	Trim 4		2		3	1	11	6	7				
	<b>Total</b>		<b>13</b>	<b>2</b>	<b>7</b>	<b>4</b>	<b>17</b>	<b>16</b>	<b>16</b>	<b>20</b>	<b>5</b>	<b>3</b>	



Criminalité ICT

		2000	2013	2014	2015	2016	2017	2018	2019	2020	2021	2022	2023
Fraude de cartes de paiements	Trim 1	1	2	4	3	4	2	2	2	1		1	2
	Trim 2		3	1	3	4	1	1	1	1			
	Trim 3	1	1		2	2		2		2		1	
	Trim 4	1	1	1	2	2	1	2	3		2		
<b>Total</b>		<b>3</b>	<b>7</b>	<b>6</b>	<b>10</b>	<b>12</b>	<b>4</b>	<b>7</b>	<b>6</b>	<b>4</b>	<b>2</b>	<b>2</b>	<b>2</b>
Phishing	Trim 1		1				2		5	7	14	12	13
	Trim 2			1			1	3	9	14	6	14	
	Trim 3							2	7	13	7	10	
	Trim 4		2				2		7	20	24	12	
<b>Total</b>			<b>3</b>	<b>1</b>			<b>5</b>	<b>5</b>	<b>28</b>	<b>54</b>	<b>51</b>	<b>48</b>	<b>13</b>
Ransomware	Trim 2										1		
	Trim 4											1	
<b>Total</b>											<b>1</b>	<b>1</b>	
Shouldersurfing	Trim 1								1	1			
<b>Total</b>									<b>1</b>	<b>1</b>			
Skimming	Trim 1		2	2	1	4			1				1
	Trim 2		2	1	2	3							
	Trim 3				1			2		1			
	Trim 4				1	2	1		1		1		
<b>Total</b>			<b>4</b>	<b>3</b>	<b>5</b>	<b>9</b>	<b>1</b>	<b>2</b>	<b>2</b>	<b>1</b>	<b>1</b>		<b>1</b>



FC Autre

		2000	2013	2014	2015	2016	2017	2018	2019	2020	2021	2022	2023
Violence contre les métiers d'intérêt général	Trim 1		1	1			1		1	2	1	4	
	Trim 2				1	3	2	1	2		1		
	Trim 3				1		1			1	1	1	
	Trim 4		2		1				1	2	1		
<b>Total</b>			<b>3</b>	<b>1</b>	<b>3</b>	<b>3</b>	<b>4</b>	<b>1</b>	<b>4</b>	<b>5</b>	<b>4</b>	<b>5</b>	
Viol collectif	Trim 2	1	1				1						
	Trim 3						1	1					
	Trim 4									1		1	
<b>Total</b>		<b>1</b>	<b>1</b>				<b>2</b>	<b>1</b>		<b>1</b>		<b>1</b>	
Graffiti	Trim 1		1	1			4	1	1	1	2		
	Trim 2			1	1		1		1		2	3	
	Trim 3				3				1			2	
	Trim 4	1				1	1	1		1	1	4	
<b>Total</b>		<b>1</b>	<b>1</b>	<b>2</b>	<b>4</b>	<b>1</b>	<b>6</b>	<b>2</b>	<b>3</b>	<b>2</b>	<b>5</b>	<b>9</b>	
Dégradation de voiture	Trim 1		17	8	15	9	37	10	14	3	7	2	10
	Trim 2	4	6	6	17	8	12	3	11		8	5	
	Trim 3	8	16	11	15	8	19	11	12	6	6	9	
	Trim 4	6	12	13	16	12	9	14	7	5	7	9	
<b>Total</b>		<b>18</b>	<b>51</b>	<b>38</b>	<b>63</b>	<b>37</b>	<b>77</b>	<b>38</b>	<b>44</b>	<b>14</b>	<b>28</b>	<b>25</b>	<b>10</b>
Rixe au couteau	Trim 1		1	1			1			1			1
	Trim 2		1						1				
	Trim 3					1						1	
	Trim 4					1				1			
<b>Total</b>			<b>2</b>	<b>1</b>		<b>2</b>	<b>1</b>		<b>1</b>	<b>2</b>		<b>1</b>	<b>1</b>



PH Violence intrafamiliale (VIF)

		2000	2013	2014	2015	2016	2017	2018	2019	2020	2021	2022	2023
VIF: physique, dans le couple	Trim 1	3	11	10	7	4	11	9	11	6	8	8	7
	Trim 2	2	9	5	1	10	7	12	12	4	7	8	
	Trim 3		10	5	6	6	3	7	8	9	12	10	
	Trim 4	3	10	7	6	6	3	9	3	7	5	7	
	<b>Total</b>	<b>8</b>	<b>40</b>	<b>27</b>	<b>20</b>	<b>26</b>	<b>24</b>	<b>37</b>	<b>34</b>	<b>26</b>	<b>32</b>	<b>33</b>	<b>7</b>
VIF: physique, envers des descendants	Trim 1		1	3	1	1	4	2	3	2	7	2	1
	Trim 2		2	3	1	1	2	4	1	1	5	5	
	Trim 3	1	3			1		1	1	3	2	6	
	Trim 4			2	2	3	1	3	2	1		2	
	<b>Total</b>	<b>1</b>	<b>6</b>	<b>8</b>	<b>4</b>	<b>6</b>	<b>7</b>	<b>10</b>	<b>7</b>	<b>7</b>	<b>14</b>	<b>15</b>	<b>1</b>
VIF: physique, envers d'autres membres	Trim 1	5	2	2		2			1	1	1	2	
	Trim 2	1	3	1	1	5	1	2	1	1	3	2	
	Trim 3	4		1	1	2		3	2	4	4	4	
	Trim 4				1		1	5	3	2	1	1	
	<b>Total</b>	<b>10</b>	<b>5</b>	<b>4</b>	<b>3</b>	<b>9</b>	<b>2</b>	<b>10</b>	<b>7</b>	<b>8</b>	<b>9</b>	<b>9</b>	
VIF: sexuelle, dans le couple	Trim 1			1									
	Trim 2						1		1				
	<b>Total</b>			<b>1</b>			<b>1</b>		<b>1</b>				
VIF: sexuelle, envers des descendants	Trim 1							1					
	Trim 2					1			1				
	Trim 3	1					1						
	Trim 4					1	1		1				
	<b>Total</b>	<b>1</b>				<b>2</b>	<b>2</b>	<b>1</b>	<b>2</b>				
VIF: sexuelle, envers d'autres membres	Trim 1			1									
	<b>Total</b>			<b>1</b>									



PH Violence intrafamiliale (VIF)

		2000	2013	2014	2015	2016	2017	2018	2019	2020	2021	2022	2023
VIF: psychique, dans le couple	Trim 1	12	7	9	12	1	10	4	2	6	3	2	6
	Trim 2	8	1	20	12	7	8	3	4	7	5		
	Trim 3	8	9	6	8	14	2	6	1	11	5	5	
	Trim 4	6	6	5	4	11	6	5	2	8	6	3	
	<b>Total</b>	<b>34</b>	<b>23</b>	<b>40</b>	<b>36</b>	<b>33</b>	<b>26</b>	<b>18</b>	<b>9</b>	<b>32</b>	<b>19</b>	<b>10</b>	<b>6</b>
VIF: psychique, envers des descendants	Trim 1						5				3	1	3
	Trim 2	1				3	2	1	3	1	4	1	
	Trim 3					2			1	3	3	1	
	Trim 4					1	3		1	2	1	1	
	<b>Total</b>	<b>1</b>				<b>6</b>	<b>10</b>	<b>1</b>	<b>5</b>	<b>6</b>	<b>11</b>	<b>4</b>	<b>3</b>
VIF: psychique, envers d'autres membres	Trim 1						1	2					
	Trim 2					1						1	
	Trim 3							1		1			
	Trim 4					1						1	
	<b>Total</b>					<b>2</b>	<b>1</b>	<b>3</b>		<b>1</b>		<b>2</b>	
VIF: économique, dans le couple	Trim 1			1			1						
	Trim 2			1		2		2	1				
	Trim 3				1				1			2	
	Trim 4			1			3	2	1		1		
	<b>Total</b>			<b>3</b>		<b>3</b>	<b>4</b>	<b>4</b>	<b>3</b>			<b>1</b>	<b>2</b>
VIF: économique, envers des descendants	Trim 2			1									
	Trim 3										1		
	Trim 4										1		
	<b>Total</b>			<b>1</b>							<b>2</b>		
	VIF: économique, envers d'autres membres	Trim 1	5			1		1	1	1			
Trim 2		8	1				3				1		
Trim 3			2	1			1						
Trim 4		2									1	1	
<b>Total</b>		<b>15</b>	<b>3</b>	<b>1</b>	<b>1</b>		<b>5</b>	<b>1</b>	<b>1</b>		<b>2</b>	<b>1</b>	



PH Hormones et dopage

		2000	2013	2014	2015	2016	2017	2018	2019	2020	2021	2022	2023
Dopage humain	Trim 1	2		1		1	1	1					1
	Trim 2	1		1									
	Trim 3		1						1				
	Trim 4		1							1			
	<b>Total</b>	<b>3</b>	<b>2</b>	<b>2</b>		<b>1</b>	<b>1</b>	<b>1</b>	<b>1</b>	<b>1</b>			<b>1</b>
Engraissement illégal	Trim 3		2										
<b>Total</b>			<b>2</b>										



PH Drogues

		2000	2013	2014	2015	2016	2017	2018	2019	2020	2021	2022	2023
Vente de cocaïne	Trim 1					1				1	2	1	
	Trim 2					1			1			3	
	Trim 3			2	1						1		
	Trim 4						1				1		
Total				2	1	2	1		1	1	4	4	
Import-export de cocaïne	Trim 1							1			1		
	Trim 3			1									
Total				1				1			1		
Production de drogues synthétiques	Trim 1				2								1
	Trim 2							1					
	Trim 4					1							
Total					2	1		1					1
Import-export de drogues synthétiques	Trim 1							1					
	Trim 2								1				
	Trim 3			1						1			
	Trim 4			1									
Total				2				1	2				
Vente de drogues synthétiques	Trim 1			1	2	3	1		1	1			1
	Trim 2		1		5	3					1		
	Trim 3			3	6			1	1			1	
	Trim 4		2		1	4	1	1	1			2	
Total			3	4	14	10	2	2	3	1	1	3	1
Production de cannabis (culture)	Trim 1			2		1	1		1		1		2
	Trim 2		1								1		
	Trim 3			1	1			1			1		
	Trim 4		1	2				1					
Total			2	5	1	1	1	2	1		3		2





PH Drogues

		2000	2013	2014	2015	2016	2017	2018	2019	2020	2021	2022	2023
Vente-traffic d héroïne	Trim 3			1									
	Trim 4							1					
Total				1				1					



PH Trafic d'armes

		2000	2013	2014	2015	2016	2017	2018	2019	2020	2021	2022	2023
Commerce et production d'arme à feu et mun.	Trim 1				1								
	Trim 3		1			1		1					
	Trim 4							1					
<b>Total</b>			<b>1</b>		<b>1</b>	<b>1</b>		<b>2</b>					
Commerce et production d'arme non à feu	Trim 1		1	1				2					
	Trim 4				1			1					
	<b>Total</b>		<b>1</b>	<b>1</b>	<b>1</b>			<b>3</b>					



PH Traite des êtres humains

		2000	2013	2014	2015	2016	2017	2018	2019	2020	2021	2022	2023
TEH - exploitation économique	Trim 3			1									
	<b>Total</b>			<b>1</b>									
TEH - exploitation sexuelle	Trim 2										1		
	Trim 3									1			
	Trim 4											1	
	<b>Total</b>									<b>1</b>	<b>1</b>	<b>1</b>	



PH Violence dans l'espace public

		2000	2013	2014	2015	2016	2017	2018	2019	2020	2021	2022	2023
Violence physique (transport public)	Trim 1								1				
	Trim 3					1							
	Trim 4		1										
	<b>Total</b>		<b>1</b>				<b>1</b>		<b>1</b>				
Violence physique (voie publique)	Trim 1	6	8	5	3	2	4	2	11	7	6	6	3
	Trim 2	2	5	1	3	7	2	5	6	2	3	3	
	Trim 3	4	1	4	10	9	7	10	4	7	5	4	
	Trim 4	3	4	4	5	6	4	3	4	6	5	5	
	<b>Total</b>	<b>15</b>	<b>18</b>	<b>14</b>	<b>21</b>	<b>24</b>	<b>17</b>	<b>20</b>	<b>25</b>	<b>22</b>	<b>19</b>	<b>18</b>	<b>3</b>
Violence physique (autre endroit public)	Trim 1					1			1				
	Trim 2	3		1	2			1				1	
	Trim 3	2		2						1		2	
	<b>Total</b>	<b>5</b>		<b>3</b>	<b>2</b>	<b>1</b>		<b>1</b>	<b>1</b>	<b>1</b>		<b>3</b>	
Violence physique (endroit accessible au public)	Trim 1	3	6	4		4	4	7	7	3	2		3
	Trim 2	3	2	2	1	3	3	4	3	1		4	
	Trim 3	4	3	2	1	2	4	1	3	3	3	4	
	Trim 4	4	1	5	8	2	4	5	3	1	1		
	<b>Total</b>	<b>14</b>	<b>12</b>	<b>13</b>	<b>10</b>	<b>11</b>	<b>15</b>	<b>17</b>	<b>16</b>	<b>8</b>	<b>6</b>	<b>8</b>	<b>3</b>
Violence sexuelle (transport public)	Trim 1									1			
	Trim 2						1						
	<b>Total</b>						<b>1</b>			<b>1</b>			
Violence sexuelle (voie publique)	Trim 1	3					1				1		
	Trim 2			1	1		1		1		1		
	Trim 3	2	2	1			3	1		1		2	
	Trim 4								1	1		1	
	<b>Total</b>	<b>5</b>	<b>2</b>	<b>2</b>	<b>1</b>		<b>5</b>	<b>1</b>	<b>2</b>	<b>2</b>	<b>2</b>	<b>3</b>	



PH Violence dans l'espace public

		2000	2013	2014	2015	2016	2017	2018	2019	2020	2021	2022	2023
Violence sexuelle (autre endroit public)	Trim 1			1									
	Trim 2	2	5	1	2								
	Trim 3		1		1	1		1					
	Trim 4										1		
<b>Total</b>		<b>2</b>	<b>6</b>	<b>2</b>	<b>3</b>	<b>1</b>		<b>1</b>			<b>1</b>		
Violence sexuelle (endroit accessible au public)	Trim 1	3					1		2				
	Trim 2		2		2				4	1			
	Trim 3	1			1			1		1	2	2	
	Trim 4		1		1	2				1		1	
<b>Total</b>		<b>4</b>	<b>3</b>		<b>4</b>	<b>2</b>	<b>1</b>	<b>1</b>	<b>6</b>	<b>3</b>	<b>2</b>	<b>3</b>	
Violence psychique (transport public)	Trim 1	1							2		2		
<b>Total</b>		<b>1</b>							<b>2</b>		<b>2</b>		
Violence psychique (voie publique)	Trim 1	2	4	5	3		5	5	2	8	6	4	3
	Trim 2	6	2	3		2	4	3	6	2	4	2	
	Trim 3	4	3	4	3	2	3	7	2	3	1	1	
	Trim 4	10	3	5	1	2	3	6	3	4	1	2	
<b>Total</b>		<b>22</b>	<b>12</b>	<b>17</b>	<b>7</b>	<b>6</b>	<b>15</b>	<b>21</b>	<b>13</b>	<b>17</b>	<b>12</b>	<b>9</b>	<b>3</b>
Violence psychique (autre endroit public)	Trim 1	1			1								
	Trim 2					1	1	1	1				
	Trim 3	1						1		1			
	Trim 4	2			1								
<b>Total</b>		<b>4</b>			<b>2</b>	<b>1</b>	<b>1</b>	<b>2</b>	<b>1</b>	<b>1</b>			
Violence psychique (endroit accessible au public)	Trim 1	4		3	1		1	1	2	2		6	1
	Trim 2	1	5	2	1	3	3	1	3	1	1		
	Trim 3	2	1	2	3	3	4	1	1	1		1	
	Trim 4	5	1	2	3	1	2	4	2	1		2	
<b>Total</b>		<b>12</b>	<b>7</b>	<b>9</b>	<b>8</b>	<b>7</b>	<b>10</b>	<b>7</b>	<b>8</b>	<b>5</b>	<b>1</b>	<b>9</b>	<b>1</b>



PH Violence dans l'espace public

		2000	2013	2014	2015	2016	2017	2018	2019	2020	2021	2022	2023
Vol à main armée (voie publique)	Trim 1				2						1		
	<b>Total</b>				<b>2</b>						<b>1</b>		
Vol à main armée (endroit accessible au public)	Trim 1		1	1		1						1	
	Trim 2	1											
	Trim 3				1								
	Trim 4			1		1							
	<b>Total</b>	<b>1</b>	<b>1</b>	<b>2</b>	<b>1</b>	<b>2</b>						<b>1</b>	
Vol avec violence sans arme (voie publique)	Trim 1				1	2					1	1	
	Trim 2	1	1			1		1					
	Trim 3	2				1	1		1				
	Trim 4	4			1	1			1		1		
	<b>Total</b>	<b>7</b>	<b>1</b>		<b>2</b>	<b>5</b>	<b>1</b>	<b>1</b>	<b>2</b>		<b>2</b>	<b>1</b>	
Vol avec violence sans arme (autre endroit public)	Trim 2	1											
<b>Total</b>	<b>1</b>												
Vol avec violence sans arme (endr. acces. au pub.)	Trim 1	1							1	1			
	Trim 2	1	1			1							
	Trim 3		1				2						
	Trim 4	1					1		2				
	<b>Total</b>	<b>3</b>	<b>2</b>			<b>1</b>	<b>3</b>		<b>3</b>	<b>1</b>			



PH Autre

		2000	2013	2014	2015	2016	2017	2018	2019	2020	2021	2022	2023
Faux policiers	Trim 1		1										
	<b>Total</b>		<b>1</b>										
Terrorisme, extrémisme et radicalisme	Trim 1		1	1								2	
	Trim 3				1			1					
	Trim 4					1							
	<b>Total</b>		<b>1</b>	<b>1</b>	<b>1</b>	<b>1</b>		<b>1</b>				<b>2</b>	
Cyberharcèlement	Trim 1		4	2	4	1	2	3		2	4	1	2
	Trim 2		1	5	2	2	2	1	2		4	2	
	Trim 3	4	2	3		4	3	5		3	1	3	
	Trim 4	1	2	4	4	4	3	4	4	9	3	4	
	<b>Total</b>	<b>5</b>	<b>9</b>	<b>14</b>	<b>10</b>	<b>11</b>	<b>10</b>	<b>13</b>	<b>6</b>	<b>14</b>	<b>12</b>	<b>10</b>	<b>2</b>
Fraude à l'identité	Trim 1	1	2	1	4	6	2	1	1	2	4	4	2
	Trim 2	1		4	3	2	3	1	7	5	1	4	
	Trim 3		1	4	2		5	2	5	7	5	7	
	Trim 4	1	1	4	8	1	3		5	13	8	3	
	<b>Total</b>	<b>3</b>	<b>4</b>	<b>13</b>	<b>17</b>	<b>9</b>	<b>13</b>	<b>4</b>	<b>18</b>	<b>27</b>	<b>18</b>	<b>18</b>	<b>2</b>



**Tessengerlo**

**2022**

**FC Vol moyen de transport**

	Fév	Mar	Avr	Mai	Juin	Juil	Août	Sep	Oct	Nov	Déc	Total
Vol de voiture							2					2
Vol de vélo	2	1	1	3	5	3	3	1	4	4	2	29

**FC Cambriolage**

	Jan	Fév	Mar	Avr	Mai	Juil	Août	Sep	Oct	Nov	Déc	Total
Cambriolage dans habitation	1	5	1	4	3	4		3	5	8	9	43
Cambriolage ds entreprise ou commerce	1	1							1			3
Cambriolage ds service public ou bâtiment administ							1					1
Cambriolage dans bâtiment (total)	2	6	1	4	3	4	1	3	6	8	9	47

**FC Vol autre**

	Jan	Fév	Mar	Avr	Mai	Juin	Août	Sep	Nov	Déc	Total
Vol à main armée	1										1
Vol avec violence sans arme	1	1				1	2			1	6
Vol dans ou sur un véhicule		1	3	1	5	1	1	2	1	1	16
Vol à la tire						1			1		2
Vol à l'étalage	3		1		2				5	4	15
Vol de métaux			1					1			2
Vol sur les chantiers			1								1
Vol d'animaux				1							1
Vol de cargaison		1	2								3





### Criminalité ICT

	Jan	Fév	Mar	Avr	Mai	Juin	Juil	Août	Sep	Oct	Nov	Déc	Total
Fraude de cartes de paiements	1								1				2
Phishing	5	4	3	4	7	3	5	2	3	4	3	5	48
Ransomware												1	1

### FC Autre

	Fév	Mar	Avr	Mai	Juin	Juil	Août	Sep	Oct	Nov	Déc	Total
Violence contre les métiers d'intérêt général	1	3				1						5
Viol collectif										1		1
Graffiti			1	1	1			2	1	2	1	9
Dégradation de voiture	1	1	3	1	1	5	4		5	2	2	25
Rixe au couteau								1				1

### PH Violence intrafamiliale (VIF)

	Jan	Fév	Mar	Avr	Mai	Juin	Juil	Août	Sep	Oct	Nov	Déc	Total
VIF: physique, dans le couple	2	3	3	2	3	3	3	6	1	4	3		33
VIF: physique, envers des descendants		1	1	1	3	1	2	4		1		1	15
VIF: physique, envers d'autres membres		2			1	1	3	1			1		9
VIF: psychique, dans le couple	1		1				1	2	2	2		1	10
VIF: psychique, envers des descendants			1			1	1			1			4
VIF: psychique, envers d'autres membres						1				1			2
VIF: économique, dans le couple							1	1					2
VIF: économique, envers d'autres membres											1		1

### PH Drogues

	Jan	Juin	Juil	Oct	Total
Vente de cocaïne	1	3			4
Vente de drogues synthétiques			1	2	3



**PH Traite des êtres humains**

	Nov	Total
TEH - exploitation sexuelle	1	1

**PH Violence dans l'espace public**

	Jan	Fév	Mar	Avr	Mai	Juin	Juil	Août	Sep	Oct	Nov	Déc	Total
Violence physique (voie publique)	5		1	1	1	1	3	1		1	1	3	18
Violence physique (autre endroit public)				1			1		1				3
Violence physique (endroit accessible au public)				2		2	4						8
Violence sexuelle (voie publique)							1		1		1		3
Violence sexuelle (endroit accessible au public)							2					1	3
Violence psychique (voie publique)	2	1	1		1	1	1				2		9
Violence psychique (endroit accessible au public)	1	3	2				1				1	1	9
Vol à main armée (endroit accessible au public)	1												1
Vol avec violence sans arme (voie publique)	1												1

**PH Autre**

	Jan	Mar	Avr	Mai	Juin	Juil	Août	Sep	Oct	Nov	Déc	Total
Terrorisme, extrémisme et radicalisme		2										2
Cyberharcèlement	1				2	1		2	1	3		10
Fraude à l'identité	2	2	2	1	1	3	4		1	1	1	18



2023

**FC Vol moyen de transport**

	Jan	Mar	Total
Vol de voiture		2	2
Vol de vélo	3	1	4

**FC Cambriolage**

	Jan	Fév	Mar	Total
Cambriolage dans habitation	4	7		11
Cambriolage ds entreprise ou commerce		2	2	4
Cambriolage ds service public ou bâtiment administ	1			1
Cambriolage dans bâtiment (total)	5	9	2	16

**FC Vol autre**

	Jan	Fév	Mar	Total
Vol à la tire		1		1
Vol à l'étalage	2	2	2	6
Vol par ruse		1		1

**Criminalité ICT**

	Jan	Fév	Mar	Total
Fraude de cartes de paiements	1		1	2
Phishing	3	2	8	13
Skimming	1			1

**FC Autre**

	Jan	Fév	Mar	Total
Dégradation de voiture	3	2	5	10
Rixe au couteau			1	1



### PH Violence intrafamiliale (VIF)

	Jan	Fév	Mar	Total
VIF: physique, dans le couple	1	4	2	7
VIF: physique, envers des descendants		1		1
VIF: psychique, dans le couple	1	4	1	6
VIF: psychique, envers des descendants	2		1	3

### PH Hormones et dopage

	Jan	Total
Dopage humain	1	1

### PH Drogues

	Fév	Total
Production de drogues synthétiques	1	1
Vente de drogues synthétiques	1	1
Production de cannabis (culture)	2	2

### PH Violence dans l'espace public

	Jan	Fév	Mar	Total
Violence physique (voie publique)	1		2	3
Violence physique (endroit accessible au public)		1	2	3
Violence psychique (voie publique)		2	1	3
Violence psychique (endroit accessible au public)			1	1

### PH Autre

	Jan	Fév	Mar	Total
Cyberharcèlement	1	1		2
Fraude à l'identité	1		1	2

# ***STATISTIQUES POLICIERES DE CRIMINALITE***

---

*LIEU DE PERPETRATION: COMMUNE*

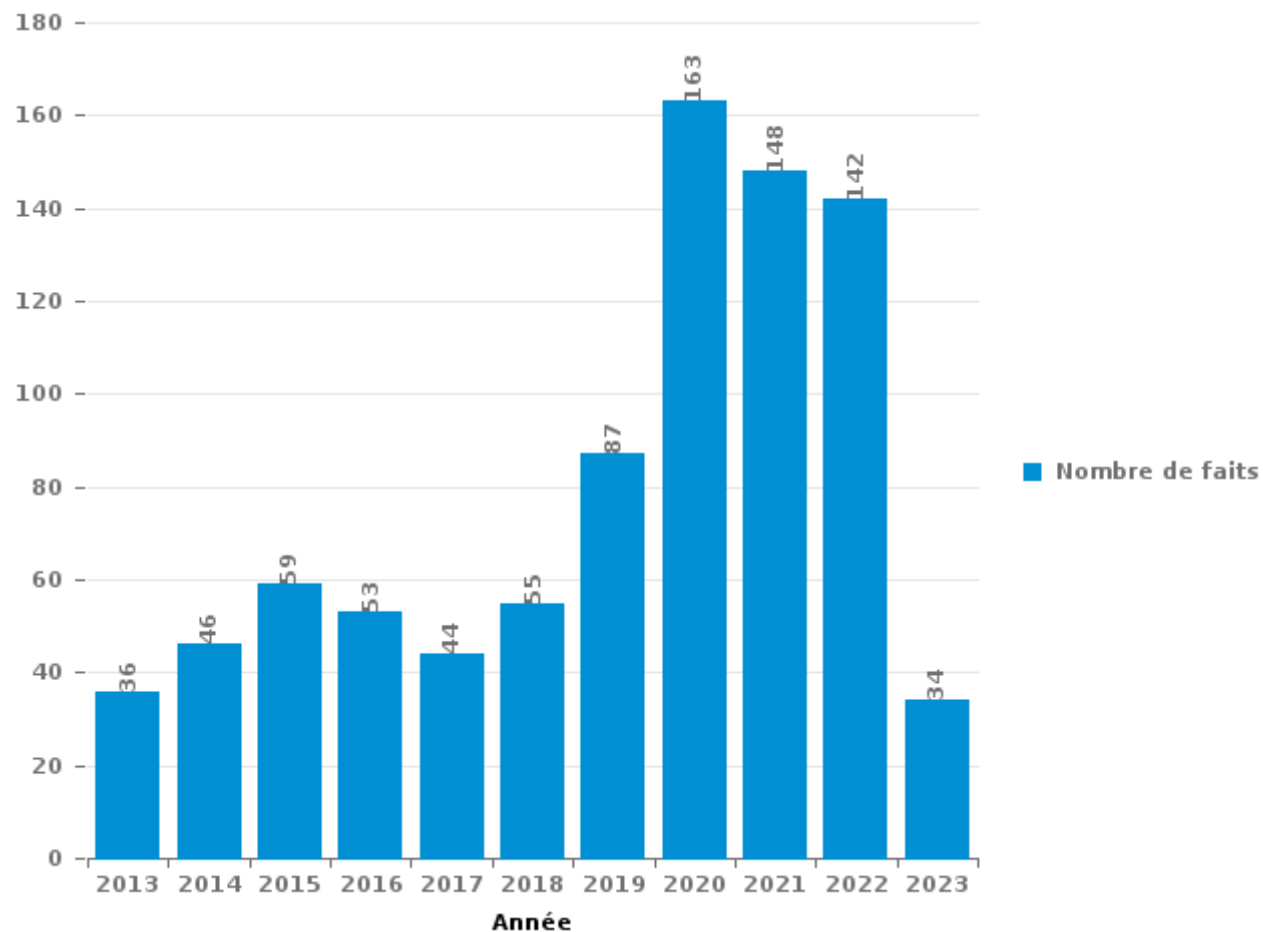
**Tessengerlo**

***PARTIE III : ICT***



**Tessengerlo**

Nombre total de délits avec un élément ICT/online, depuis 2013





Criminalité ICT/online au sens strict

Infractions (exhaustif)

	2013	2014	2015	2016	2017	2018	2019	2020	2021	2022	2023
Criminalité informatique: Faux en informatique:		2			1			14	77	76	16
Criminalité informatique: Fraude informatique:	11	9	17	18	14	19	43	77	69	66	23
Criminalité informatique: Hacking:	6	2	2	3	2	4	8	8	6	5	
Criminalité informatique: Sabotage:	2								2	2	1
<b>Total:</b>	<b>19</b>	<b>13</b>	<b>19</b>	<b>21</b>	<b>17</b>	<b>23</b>	<b>51</b>	<b>99</b>	<b>154</b>	<b>149</b>	<b>40</b>

Figures criminelles (à considérer spécifiquement – ne pas additionner avec d'autres éléments – risque de double comptage!)

	2013	2014	2015	2016	2017	2018	2019	2020	2021	2022	2023
Fraude de cartes de paiements	7	6	10	12	4	7	6	4	2	2	2
Phishing	3	1			5	5	28	54	51	48	13
Ransomware									1	1	
Shouldersurfing							1	1			
Skimming	4	3	5	9	1	2	2	1	1		1



## Criminalité ICT/online au sens large

Infractions (uniquement si code-fait existe)

	2013	2014	2015	2016	2017	2018	2019	2020	2021	2022	2023
Armes et explosifs: Autre: Vente par correspondance/internet d'arme à feu			1								
Fraude: Escroquerie: Fraude par internet	12	12	17	14	16	25	58	124	86	83	17
Infr. contre la Sécurité de l'Etat: Terrorisme: Diffuser un message qui incite au terrorisme			1								
Infr. contre les mœurs: Grooming (contact par ICT avec mineur < 16 ans):			1								
Infr. contre les mœurs: Voyeurisme: Diffusion enregistrement nudité ou intimité						1	1	2	1	1	
<b>Total:</b>	<b>12</b>	<b>12</b>	<b>20</b>	<b>14</b>	<b>16</b>	<b>26</b>	<b>59</b>	<b>126</b>	<b>87</b>	<b>84</b>	<b>17</b>

Figures criminelles (à considérer spécifiquement – ne pas additionner avec d'autres éléments – risque de double comptage!)

	2013	2014	2015	2016	2017	2018	2019	2020	2021	2022	2023
Cyberharcèlement	9	14	10	11	10	13	6	14	12	10	2



# ***STATISTIQUES POLICIERES DE CRIMINALITE***

---

***LIEU DE PERPETRATION: COMMUNE***

**Tessengerlo**

***PARTIE IV : DESTINATION LIEU***



Tessengerlo

Vol et extorsion

	2000	2013	2014	2015	2016	2017	2018	2019	2020	2021	2022	2023
Habitation: maison	168	47	79	105	60	50	57	33	19	31	44	14
Voie publique	111	71	70	44	38	37	31	31	21	10	24	2
Magasin	35	51	37	36	49	21	32	40	17	17	21	10
Parking	69	62	33	24	20	33	21	30	14	11	8	
Entreprise	32	27	33	19	12	26	16	12	6	6	11	1
Habitation: allée	35	23	25	17	17	6	16	4		3	5	
Habitation: appartement	13	9	15	23	25	10	15	4	6	5	20	3
Habitation: dépendances	13	16	17	14	16	17	22	15	11	2	2	2
Institution d'enseignement	21	15	14	15	10	10	14	8	4	9	8	
Terrain	12	23	22	15	10	4	16	10	7	1	4	1
Horeca	21	19	17	9	4	12	2	11	1	8	1	1
Inconnue	13	11	8	10	8	6	15	4	8	4	3	1
Chantier	7	3	1	9	22	9	16	10	6	4	1	
Cimetière	11	3	4	16	7	14	12	3	10	4	2	
Culture et loisirs	10	10	14	18	8	11	3	1	1	2	1	1
Habitation: garage	8	8	8	13	4	4	10	5	7	3	2	
Emplacement de vélo	1	6	11	6	2	4	7	13	5	8	4	
Autre	2	6	8	14	12	1	8	1	1	4	1	
Habitation: non précisée	6	8	5	15	5	2	3	5	1	5		2
Station essence	8	8	6	4	6	6	1	2	1	2	4	1
Infrastructure sportive	7	3	5	6	3	4	6	3	4		1	2
Habitation: autre	4	2	6	2	3	1	1		2	1		
Service	9	3	2	1	1		1	1	2			
Arrêt de bus / tram		4	4	4		2			1		1	
Service public	1	4	4	1	1	2	1		1			
Stade	1	2	2	2	2	1	2	2	1			
Moyen de transport: camion	1	1	3	1	3		1	1		1		
Banque / institution financière	2	2	2			2					1	
Moyen de transport: voiture	5		1					2			1	
Bâtiment administratif		1	1			1					2	1
Moyen de transport: autre			2	2						2		
Edifice religieux / lieu du culte	2		2			1						
Médecin / dentiste / pharmacien				1		2	1					
Moyen de transport: autobus / autocar		1		1				2				
Guichet automatique	1					1						
Maison de repos						2						
Station de bus / métro et gare de chemin de fer							1					
<b>Total</b>	<b>629</b>	<b>449</b>	<b>461</b>	<b>447</b>	<b>348</b>	<b>302</b>	<b>331</b>	<b>253</b>	<b>157</b>	<b>143</b>	<b>172</b>	<b>42</b>

FPF/DGR/DRI/BIPOL - Statistiques policières de criminalité (date de clôture: 22/09/2023)

Les données pour les années 2001 jusqu'à 2012 ne sont plus publiées mais restent disponibles sur demande auprès du service BIPOL.

Les données pour 2023 ne concernent que le 1er trimestre.



Tessengerlo

Dégradation de la propriété

	2000	2013	2014	2015	2016	2017	2018	2019	2020	2021	2022	2023
Voie publique	38	22	26	32	30	39	19	26	9	16	19	3
Habitation: résidence principale	24	21	20	13	17	24	8	17	8	11	17	4
Parking	14	21	10	19	9	19	18	10	6	11	11	3
Habitation: allée	14	14	8	15	9	13	11	9	4	3	2	2
Culture et loisirs	3	3	6	2	4	2	1	6	5	4	4	2
Inconnue	25	4	3	2	1	1	1	3	1			
Habitation: jardin	6		15	3	4	3	3	1	1		2	
Institution d'enseignement	3	3	4	6	4	5	2	2	1	2	6	
Habitation: non précisée	3	7	1	6	8	1	3	3		1	3	
Terrain	5	7	3	1		3	3	3		2	7	1
Autre	2	2	5	1	2	5	2	7	3	1	3	
Entreprise	5	2		4	3	2	4	3	5		2	1
Horeca	6	1	1	3	1	3	2	6	1		2	1
Habitation: dépendances	3	3	1	2	3	1	1	1		2	3	
Habitation: garage	1	1	5	4	2	1		4	1	1		
Infrastructure sportive	6		1	3	1			1				
Cimetière				2	1	1	2	1	1		1	
Habitation: résidence secondaire	1	2		1	1	2	1				1	
Magasin	2	1	1	1	1		1			1	1	
Arrêt de bus / tram		2	3			1	1		1			
Service public	2				2	1		1		1	1	
Service	1	1	1			1			1		2	
Station essence	3			1		1			1			1
Bâtiment administratif			1	1					3	1		
Emplacement de vélo		1					2	1	1	1		
Edifice religieux / lieu du culte	1		1			1		1				
Moyen de transport: autre				1		1	2					
Chantier								2			1	
Moyen de transport: voiture	1		1	1								
Stade	1	1	1									
Station de bus / métro et gare de chemin de fer					1	2						
Aéroport		1										
Médecin / dentiste / pharmacien						1						
<b>Total</b>	<b>170</b>	<b>120</b>	<b>118</b>	<b>124</b>	<b>104</b>	<b>134</b>	<b>87</b>	<b>108</b>	<b>53</b>	<b>58</b>	<b>88</b>	<b>18</b>

FPF/DGR/DRI/BIPOL - Statistiques policières de criminalité (date de clôture: 22/09/2023)

Les données pour les années 2001 jusqu'à 2012 ne sont plus publiées mais restent disponibles sur demande auprès du service BIPOL.

Les données pour 2023 ne concernent que le 1er trimestre.



**Tessengerlo**

**Infractions contre l'intégrité physique**

	2000	2013	2014	2015	2016	2017	2018	2019	2020	2021	2022	2023
Habitation	26	60	41	32	40	39	47	37	39	58	55	10
Voie publique	21	21	19	20	28	16	23	31	23	20	23	3
Parking	2	4	4	4	5	2	6	4	2	4		
Institution d'enseignement	7	4	1	2	4	1	3	4		1	5	3
Horeca	7	4	3	1	1	1	3	4		1	6	1
Entreprise	7	4	1	2	2	2	2	1	1	1	2	1
Habitation: allée	4	6	2	1	1	1	7		1			1
Culture et loisirs	1	1		4	3	4		3	1		1	2
Terrain	3	2	1	3		2	1	2		1	2	
Station essence	2			1	3	1	2	1	1			
Habitation: jardin	1		3	1	2					2		
Inconnue	3	3					2				1	
Infrastructure sportive		2	2			2			2			1
Autre		1					2		2		3	
Moyen de transport: autre				1			2	1	2			
Service								2	1			
Service public		2						1				
Stade	2		1									
Magasin						1	1					
Médecin / dentiste / pharmacien						1	1					
Arrêt de bus / tram		1										
Bâtiment administratif					1							
Maison de repos							1					
Moyen de transport: autobus / autocar						1						
<b>Total</b>	<b>86</b>	<b>115</b>	<b>78</b>	<b>72</b>	<b>90</b>	<b>74</b>	<b>103</b>	<b>91</b>	<b>75</b>	<b>88</b>	<b>98</b>	<b>22</b>

FPF/DGR/DR/BIPOL - Statistiques policières de criminalité (date de clôture: 22/09/2023)  
 Les données pour les années 2001 jusqu'à 2012 ne sont plus publiées mais restent disponibles sur demande auprès du service BIPOL.  
 Les données pour 2023 ne concernent que le 1er trimestre.



# ***STATISTIQUES POLICIERES DE CRIMINALITE***

---

***LIEU DE PERPETRATION: COMMUNE***

**Tessengerlo**

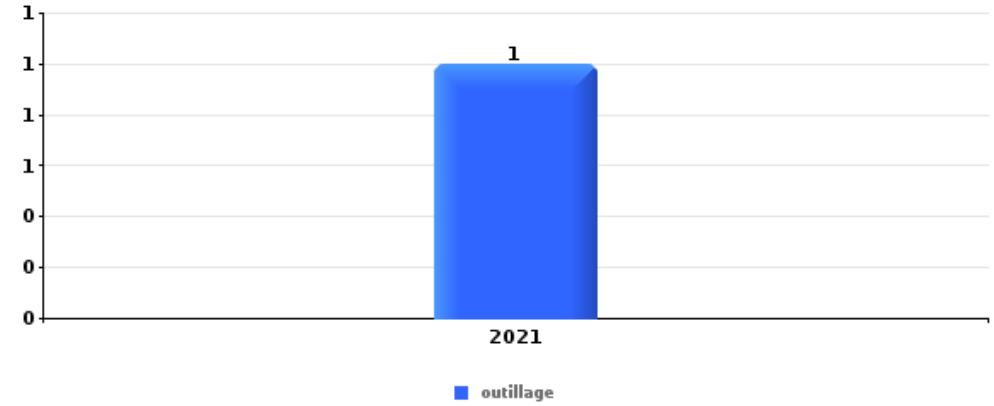
***PARTIE V : OBJETS ET MOYENS DE TRANSPORT***



**Tessengerlo**

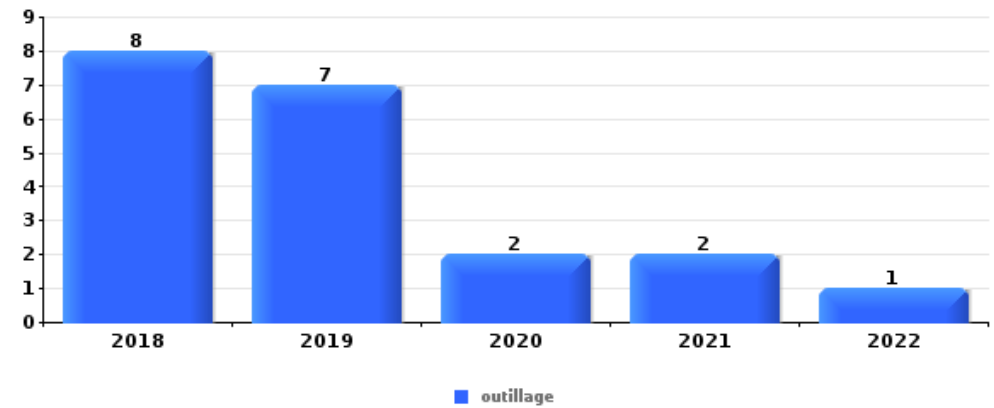
**Vol à main armée**

Top 5 Objets volés (sbd nombre de faits)		2018	2019	2020	2021	2022	2023
1	outillage				1		



**Vol dans ou sur un véhicule**

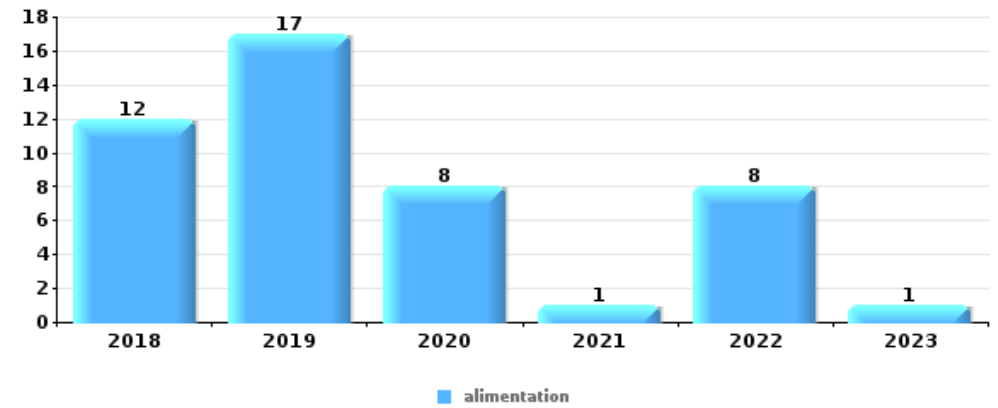
Top 5 Objets volés (sbd nombre de faits)		2018	2019	2020	2021	2022	2023
1	outillage	8	7	2	2	1	
2	pièce de moyen de transport	7	2	2	1	1	
3	argent	2	1	1		5	
3	portefeuille	3	2		1	3	
3	vêtement	2	5	2			





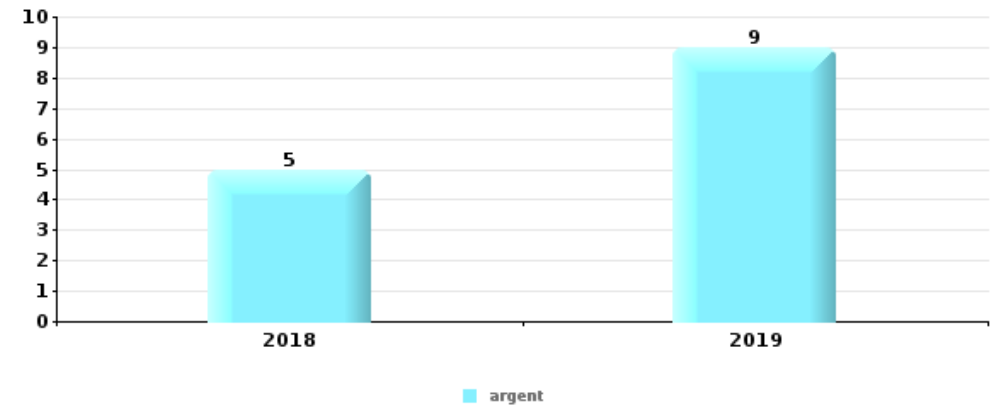
Vol à l'étalage

Top 5 Objets volés (sbd nombre de faits)		2018	2019	2020	2021	2022	2023
1	alimentation	12	17	8	1	8	1
2	parfum / produit de beauté	5	5	3	1	1	3
3	tabac	6	1	4		3	
4	vêtement	4	6		1	1	1
5	bijouterie / montre	1	2				
5	GSM et accessoires		3				



Cambrilage ds entreprise ou commerce

Top 5 Objets volés (sbd nombre de faits)		2018	2019	2020	2021	2022	2023
1	argent	5	9				
2	outillage	4	2	1	1		
3	coffre-fort / coffret (argent) / caisse	2	2				
3	portefeuille	1	3				
3	vêtement	1	1	1			1

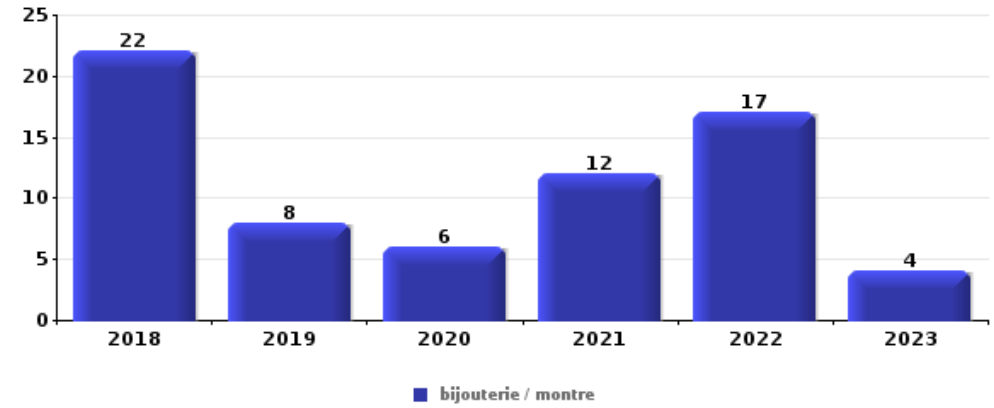






**Cambrassage dans habitation**

Top 5 Objets volés (sbd nombre de faits)		2018	2019	2020	2021	2022	2023
1	bijouterie / montre	22	8	6	12	17	4
2	argent	19	3	4	5	17	4
3	coffre-fort / coffret (argent) / caisse	4	1	2	2	1	1
3	parfum / produit de beauté	3	2		1	3	2
5	multimédia	4	1		1	4	
5	vêtement	4			1	4	1



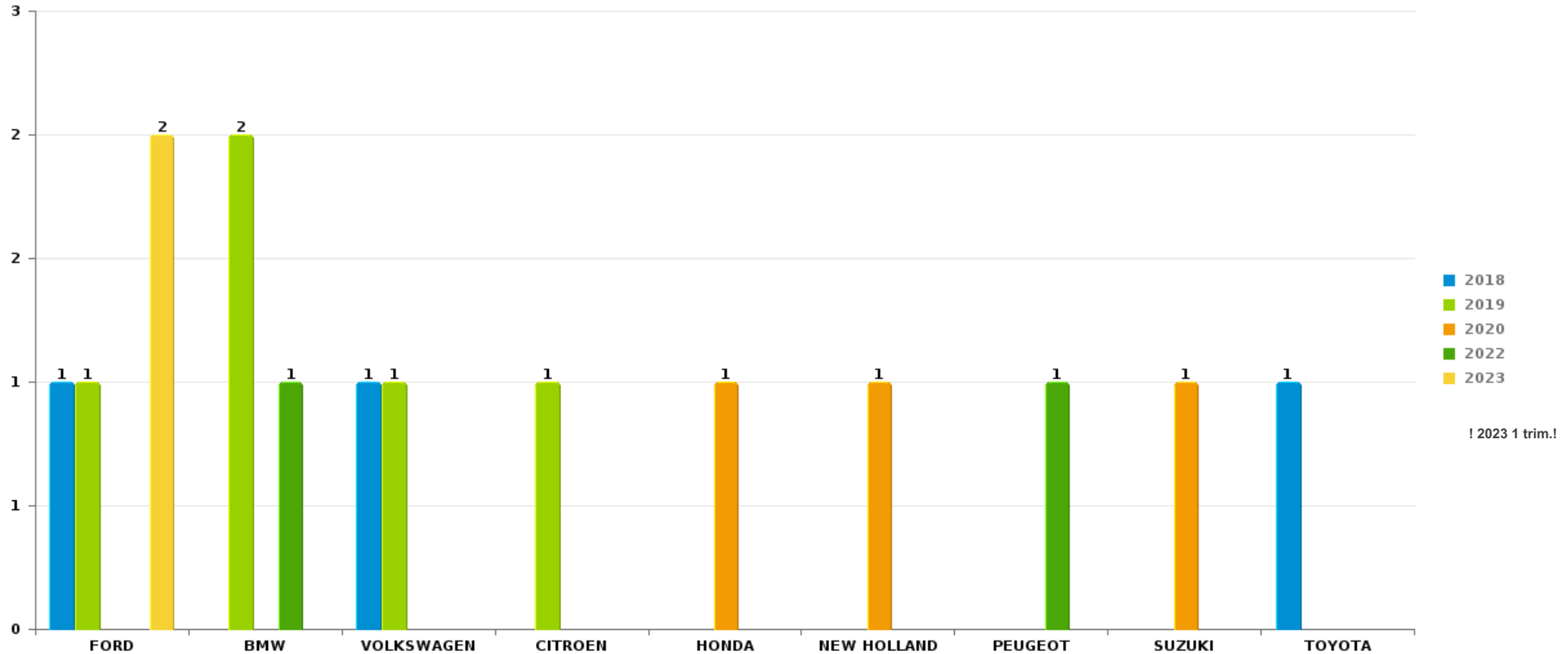
*Remarque: en ce qui concerne les objets, aucun total n'est reproduit étant donné que plusieurs objets peuvent avoir été volés lors d'un même fait.*



Tessengerlo

Vol de voiture

Nombre de voitures volées par marque (Top 5)



# ***STATISTIQUES POLICIERES DE CRIMINALITE***

---

***LIEU DE PERPETRATION: COMMUNE***

**Tessengerlo**

***PARTIE VI : SUSPECTS***



## Partie 1: Niveau FAITS (comptage du nombre de faits pour lesquels un certain type de suspect est impliqué)

### 1.1. Nombre d'infractions selon le sexe des suspects identifiés (par catégorie principale)

Étant donné que, tant un suspect identifié masculin qu'un suspect identifié féminin peuvent être impliqués lors d'un même fait, il est possible que la somme des colonnes «Hommes» et «Femmes» soit supérieure à la valeur de la colonne «Total...» (voir également la note méthodologique)

#### Tessengerlo

2023

Catégorie principale / Sexe	Nombre total de faits avec au moins 1 suspect	Hommes	%	Femmes	%
Drogues	23	20	87,0%	3	13,0%
Registre de population	11	10	90,9%	3	27,3%
Vol et extorsion	10	6	60,0%	5	50,0%
Criminalité informatique	8	8	100,0%	3	37,5%
Fraude	7	6	85,7%	2	28,6%
Infr. contre l'intégrité physique	7	5	71,4%	2	28,6%
Protection de la jeunesse	5	3	60,0%	4	80,0%
Environnement	4	2	50,0%	1	25,0%
Infr. contre autres valeurs morales et sentiments	4	2	50,0%	2	50,0%
Dégradation de la propriété	3	3	100,0%		
Infr. contre l'autorité publique	2			2	100,0%
Législation sur les étrangers	2	1	50,0%	1	50,0%
Armes et explosifs	1	1	100,0%		
Infr. contre la foi publique	1	1	100,0%		
<b>Total</b>	<b>88</b>	<b>68</b>	<b>77,3%</b>	<b>28</b>	<b>31,8%</b>





## 1.2. Nombre d'infractions selon le sexe des suspects identifiés (par figure criminelle)

Étant donné que, tant un suspect identifié masculin qu'un suspect identifié féminin peuvent être impliqués lors d'un même fait, il est possible que la somme des colonnes «Hommes» et «Femmes» soit supérieure à la valeur de la colonne «Total...» (voir également la note méthodologique)

### Tessengerlo

**2023**

#### FC Vol moyen de transport

Figure criminelle / Sexe	Nombre total de faits avec au moins 1 suspect identifié	Hommes	%
<b>Vol de voiture</b>	<b>2</b>	2	100,0%
<b>Total</b>	<b>PA</b>	<b>PA</b>	<b>PA</b>

#### FC Cambrilage

Figure criminelle / Sexe	Nombre total de faits avec au moins 1 suspect identifié	Hommes	%	Femmes	%
<b>Cambrilage dans habitation</b>	<b>2</b>	1	50,0%	1	50,0%
<b>Cambrilage ds entreprise ou commerce</b>	<b>2</b>	2	100,0%		
<b>Cambrilage dans bâtiment (total)</b>	<b>4</b>	3	75,0%	1	25,0%
<b>Total</b>	<b>PA</b>	<b>PA</b>	<b>PA</b>	<b>PA</b>	<b>PA</b>

#### FC Vol autre

Figure criminelle / Sexe	Nombre total de faits avec au moins 1 suspect identifié	Hommes	%	Femmes	%
<b>Vol à l'étalage</b>	<b>3</b>	1	33,3%	2	66,7%
<b>Total</b>	<b>PA</b>	<b>PA</b>	<b>PA</b>	<b>PA</b>	<b>PA</b>

## CRIMINALITE ENREGISTREE: SUSPECTS



### Criminalité ICT

Figure criminelle / Sexe	Nombre total de faits avec au moins 1 suspect identifié	Hommes	%	Femmes	%
Fraude de cartes de paiements	1	1	100,0%	1	100,0%
Phishing	2	2	100,0%	1	50,0%
Total	PA	PA	PA	PA	PA

### FC Autre

Figure criminelle / Sexe	Nombre total de faits avec au moins 1 suspect identifié	Hommes	%
Dégradation de voiture	2	2	100,0%
Total	PA	PA	PA

### PH Violence intrafamiliale (VIF)

Figure criminelle / Sexe	Nombre total de faits avec au moins 1 suspect identifié	Hommes	%	Femmes	%
VIF: physique, dans le couple	2	2	100,0%		
VIF: physique, envers des descendants	1			1	100,0%
VIF: psychique, dans le couple	1	1	100,0%		
VIF: psychique, envers des descendants	3	3	100,0%	2	66,7%
Total	PA	PA	PA	PA	PA

## CRIMINALITE ENREGISTREE: SUSPECTS



### PH Drogues

Figure criminelle / Sexe	Nombre total de faits avec au moins 1 suspect identifié	Hommes	%
Production de drogues synthétiques	1	1	100,0%
Vente de drogues synthétiques	1	1	100,0%
Production de cannabis (culture)	2	2	100,0%
Total	PA	PA	PA

### PH Violence dans l'espace public

Figure criminelle / Sexe	Nombre total de faits avec au moins 1 suspect identifié	Femmes	%
Violence physique (voie publique)	1	1	100,0%
Violence psychique (voie publique)	3	3	100,0%
Total	PA	PA	PA

### PH Autre

Figure criminelle / Sexe	Nombre total de faits avec au moins 1 suspect identifié	Hommes	%
Cyberharcèlement	1	1	100,0%
Total	PA	PA	PA





### 1.3. Nombre d'infractions selon l'âge des suspects identifiés (par catégorie principale)

Étant donné que, tant un suspect identifié mineur qu'un suspect identifié majeur peuvent être impliqués lors d'un même fait, il est possible que la somme des colonnes «Mineur» et «Majeur» soit supérieure à la valeur de la colonne «Total...» (voir également la note méthodologique)

#### Tessengerlo

2023

Catégorie principale / Âge	Nombre total de faits avec au moins 1 suspect identifié	Mineur	%	Majeur	%
Drogues	23	4	17,4%	19	82,6%
Registre de population	11			11	100,0%
Vol et extorsion	10	2	20,0%	8	80,0%
Criminalité informatique	8			8	100,0%
Fraude	7			7	100,0%
Infr. contre l'intégrité physique	7	2	28,6%	5	71,4%
Protection de la jeunesse	5	1	20,0%	4	80,0%
Environnement	4			4	100,0%
Infr. contre autres valeurs morales et sentiments	4			4	100,0%
Dégradation de la propriété	3			3	100,0%
Infr. contre l'autorité publique	2			2	100,0%
Législation sur les étrangers	2			2	100,0%
Armes et explosifs	1			1	100,0%
Infr. contre la foi publique	1			1	100,0%
<b>Total</b>	<b>88</b>	<b>9</b>	<b>10,2%</b>	<b>79</b>	<b>89,8%</b>



## 1.4. Nombre d'infractions selon l'âge des suspects identifiés (par figure criminelle)

Étant donné que, tant un suspect identifié mineur qu'un suspect identifié majeur peuvent être impliqués lors d'un même fait, il est possible que la somme des colonnes «Mineur» et «Majeur» soit supérieure à la valeur de la colonne «Total...» (voir également la note méthodologique)

### Tessengerlo

2023

#### FC Vol moyen de transport

Figure criminelle / Âge	Nombre total de faits avec au moins 1 suspect identifié	Majeur	%
Vol de voiture	2	2	100,0%
<b>Total</b>	<b>PA</b>	<b>PA</b>	<b>PA</b>

#### FC Cambriolage

Figure criminelle / Âge	Nombre total de faits avec au moins 1 suspect identifié	Majeur	%
Cambriolage dans habitation	2	2	100,0%
Cambriolage ds entreprise ou commerce	2	2	100,0%
Cambriolage dans bâtiment (total)	4	4	100,0%
<b>Total</b>	<b>PA</b>	<b>PA</b>	<b>PA</b>

#### FC Vol autre

Figure criminelle / Âge	Nombre total de faits avec au moins 1 suspect identifié	Mineur	%	Majeur	%
Vol à l'étalage	3	2	66,7%	1	33,3%
<b>Total</b>	<b>PA</b>	<b>PA</b>	<b>PA</b>	<b>PA</b>	<b>PA</b>

#### Criminalité ICT

Figure criminelle / Âge	Nombre total de faits avec au moins 1 suspect identifié	Majeur	%
Fraude de cartes de paiements	1	1	100,0%
Phishing	2	2	100,0%
<b>Total</b>	<b>PA</b>	<b>PA</b>	<b>PA</b>

## CRIMINALITE ENREGISTREE: SUSPECTS



### FC Autre

Figure criminelle / Âge	Nombre total de faits avec au moins 1 suspect identifié	Majeur	%
Dégradation de voiture	2	2	100,0%
<b>Total</b>	<b>PA</b>	<b>PA</b>	<b>PA</b>

### PH Violence intrafamiliale (VIF)

Figure criminelle / Âge	Nombre total de faits avec au moins 1 suspect identifié	Majeur	%
VIF: physique, dans le couple	2	2	100,0%
VIF: physique, envers des descendants	1	1	100,0%
VIF: psychique, dans le couple	1	1	100,0%
VIF: psychique, envers des descendants	3	3	100,0%
<b>Total</b>	<b>PA</b>	<b>PA</b>	<b>PA</b>

### PH Drogues

Figure criminelle / Âge	Nombre total de faits avec au moins 1 suspect identifié	Majeur	%
Production de drogues synthétiques	1	1	100,0%
Vente de drogues synthétiques	1	1	100,0%
Production de cannabis (culture)	2	2	100,0%
<b>Total</b>	<b>PA</b>	<b>PA</b>	<b>PA</b>

### PH Violence dans l'espace public

Figure criminelle / Âge	Nombre total de faits avec au moins 1 suspect identifié	Mineur	%	Majeur	%
Violence physique (voie publique)	1	1	100,0%		
Violence psychique (voie publique)	3			3	100,0%
<b>Total</b>	<b>PA</b>	<b>PA</b>	<b>PA</b>	<b>PA</b>	<b>PA</b>

## CRIMINALITE ENREGISTREE: SUSPECTS



### PH Autre

Figure criminelle / Âge	Nombre total de faits avec au moins 1 suspect identifié	Majeur	%
Cyberharcèlement	1	1	100,0%
Total	PA	PA	PA



## Partie 2: Niveau SUSPECTS-FAIT (comptage du nombre de combinaisons suspect-fait)

### 2.1. Nombre de suspects-fait selon le sexe des suspects identifiés (TOP 5 des catégories principales)

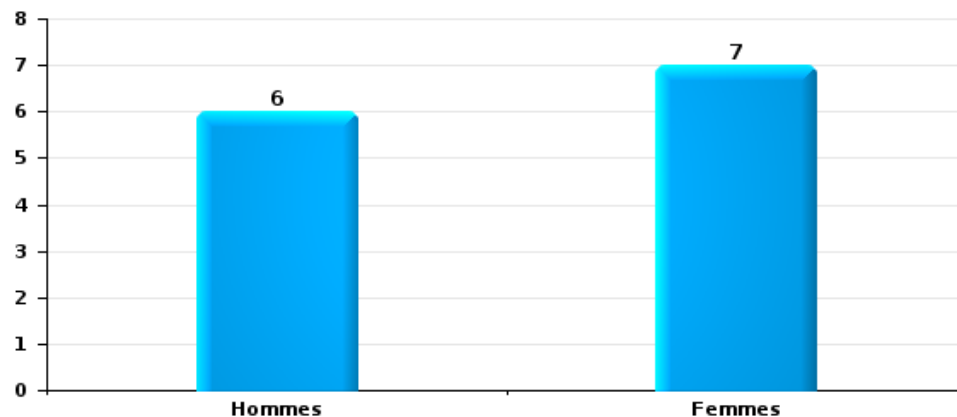
Lorsqu'un même suspect a commis plusieurs faits durant la période considérée, il est aussi comptabilisé plusieurs fois (voir également la note méthodologique)

#### Tessengerlo

2023

#### Vol et extorsion

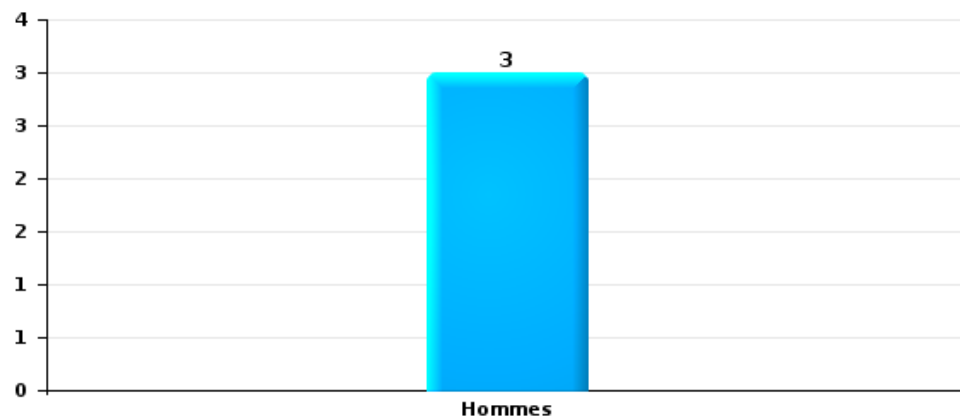
Nombre de suspects-fait selon le sexe





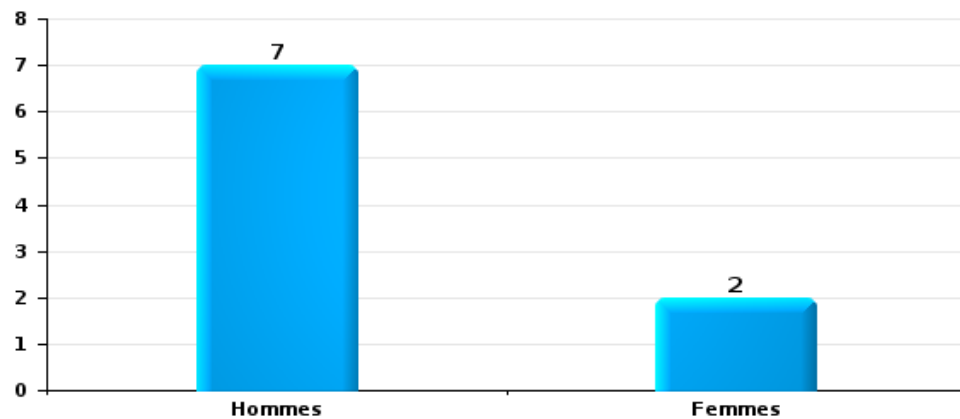
Dégradation de la propriété

Nombre de suspects-fait selon le sexe



Infr. contre l'intégrité physique

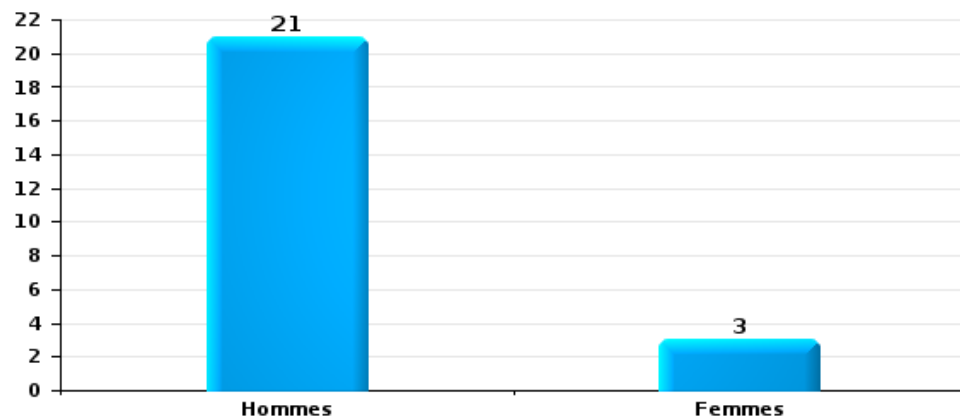
Nombre de suspects-fait selon le sexe





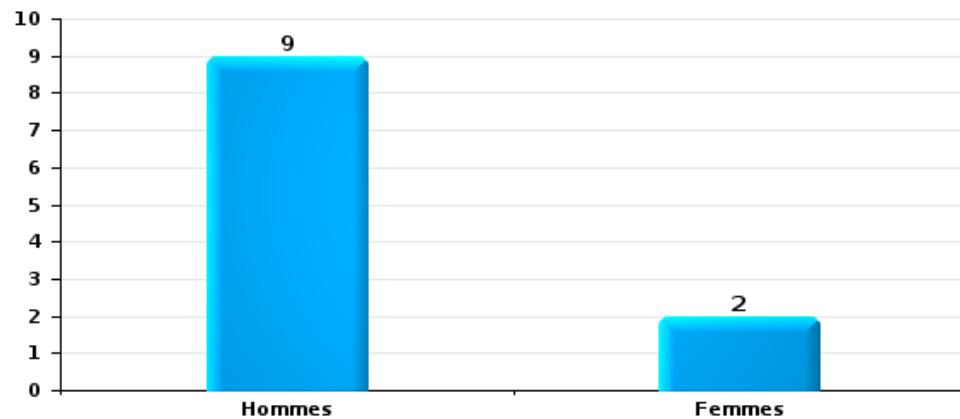
Drogues

Nombre de suspects-fait selon le sexe



Fraude

Nombre de suspects-fait selon le sexe





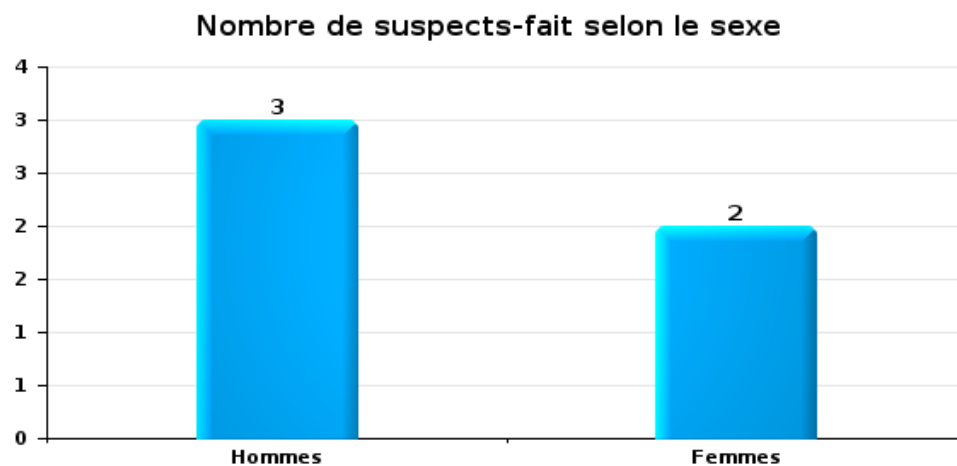
## 2.2. Nombre de suspects-fait selon le sexe des suspects identifiés (TOP 5 des figures criminelles)

Lorsqu'un même suspect a commis plusieurs faits durant la période considérée, il est aussi comptabilisé plusieurs fois (voir également la note méthodologique)

### Tessengerlo

2023

### Cambriolage dans bâtiment (total)

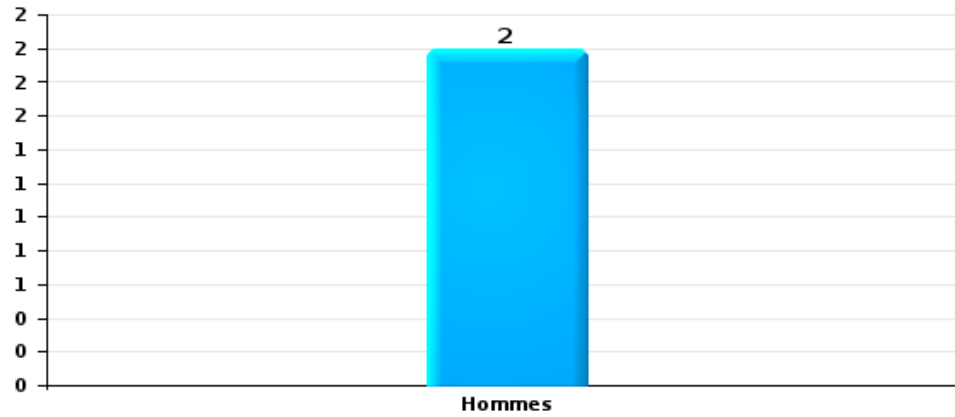






Dégradation de voiture

Nombre de suspects-fait selon le sexe





### 2.3. Nombre de suspects-fait selon l'âge des suspects identifiés (TOP 5 des catégories principales)

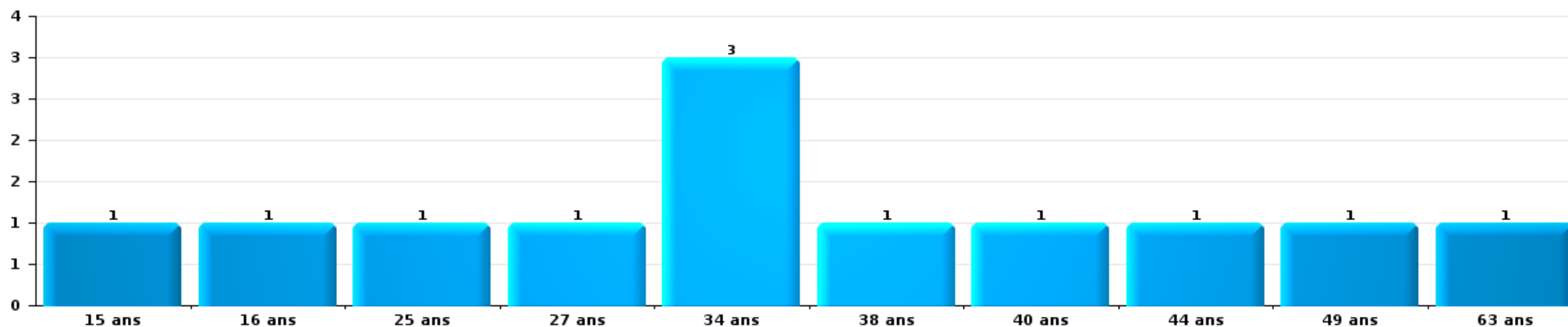
1) Lorsqu'un même suspect a commis plusieurs faits durant la période considérée, il est aussi comptabilisé plusieurs fois, qu'il ait le même âge ou non – 2) Les suspects au-dessous de 14 ans et à partir de 90 ans ne sont pas repris dans le tableau (voir également la note méthodologique)

#### Tessengerlo

2023

#### Vol et extorsion

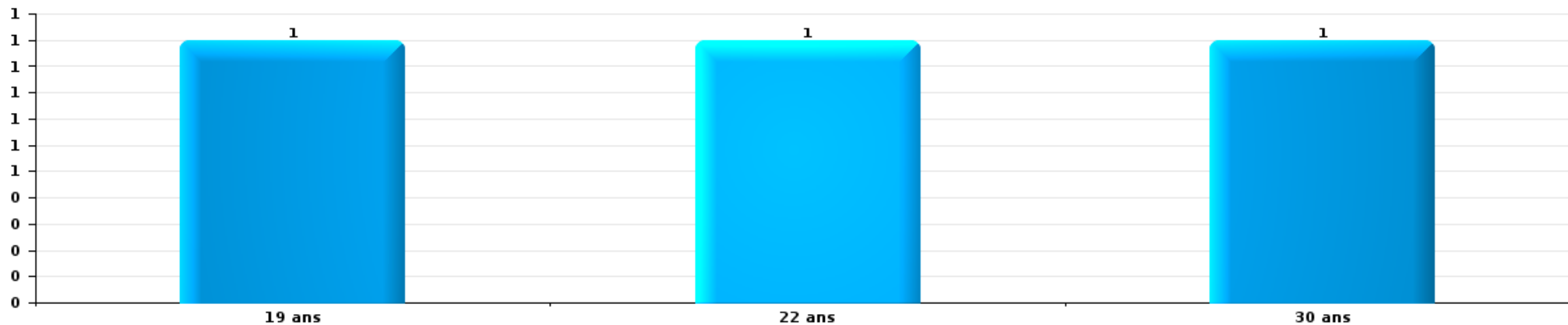
Nombre de suspects-fait par âge (chronologique)





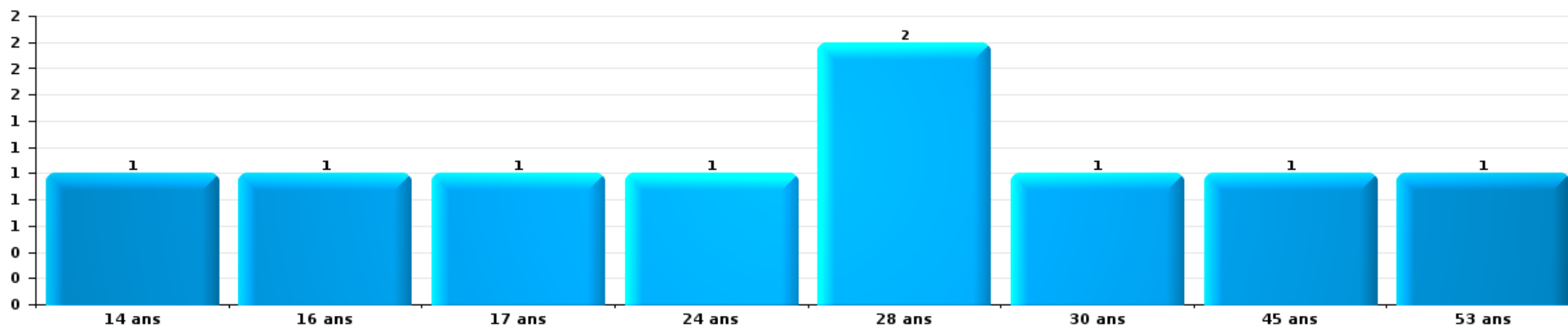
Dégradation de la propriété

Nombre de suspects-fait par âge (chronologique)



Infr. contre l'intégrité physique

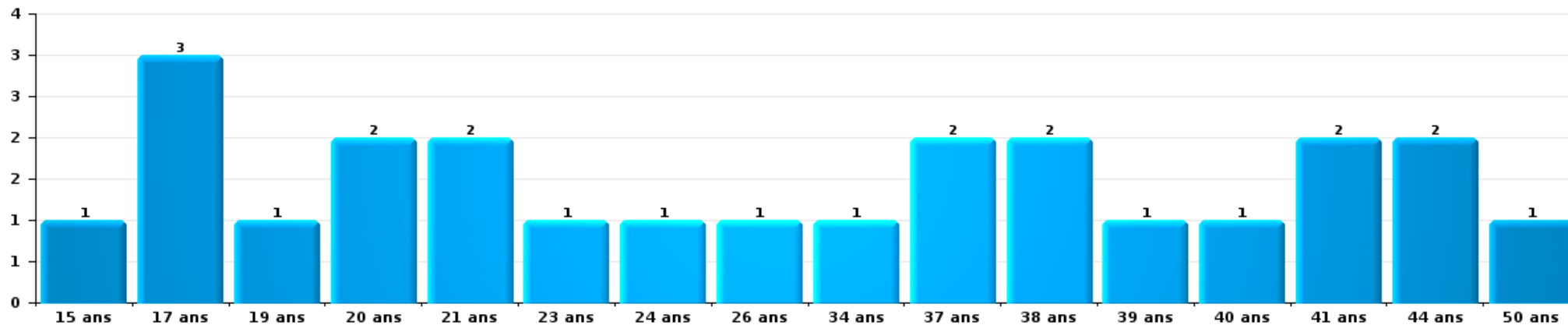
Nombre de suspects-fait par âge (chronologique)





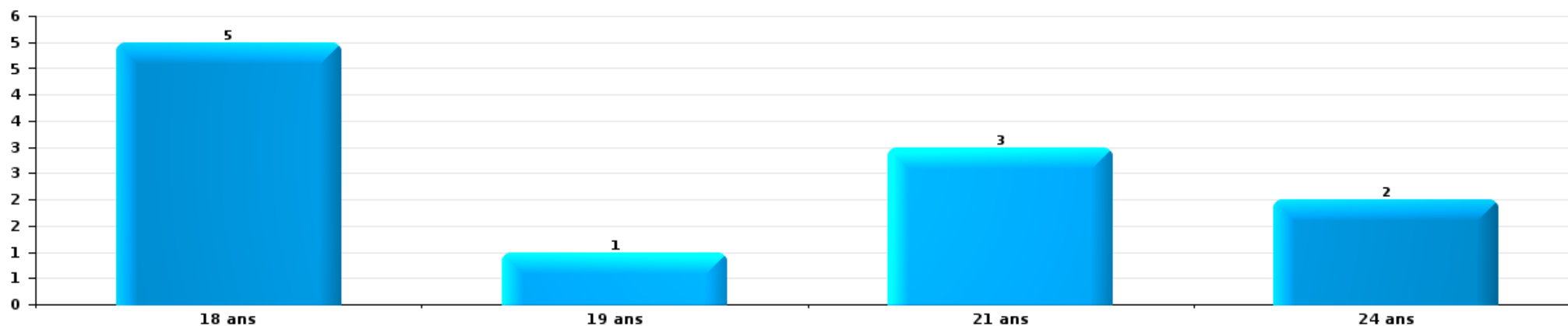
Drogues

Nombre de suspects-fait par âge (chronologique)



Fraude

Nombre de suspects-fait par âge (chronologique)





## 2.4. Nombre de suspects-fait selon l'âge des suspects identifiés (TOP 5 des figures criminelles)

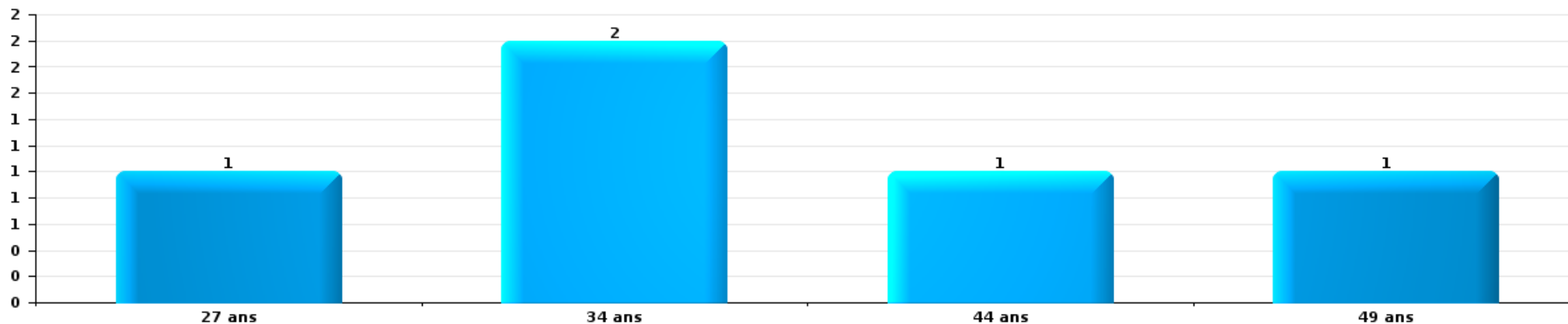
1) Lorsqu'un même suspect a commis plusieurs faits durant la période considérée, il est aussi comptabilisé plusieurs fois, qu'il ait le même âge ou non – 2) Les suspects au-dessous de 14 ans et à partir de 90 ans ne sont pas repris dans le tableau (voir également la note méthodologique)

### Tessengerlo

2023

### Cambrilage dans bâtiment (total)

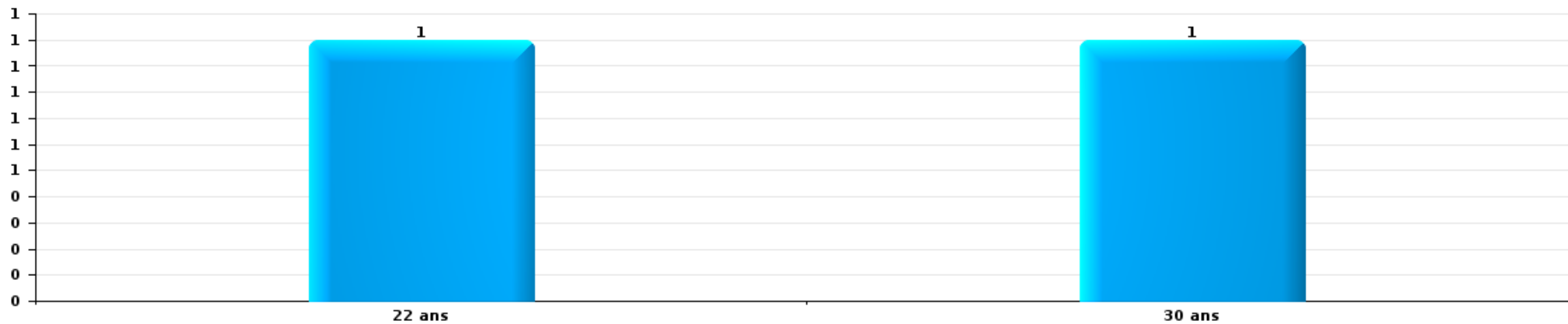
Nombre de suspects-fait par âge (chronologique)





Dégradation de voiture

Nombre de suspects-fait par âge (chronologique)



# ***STATISTIQUES POLICIERES DE CRIMINALITE***

---

*LIEU DE PERPETRATION: COMMUNE*

**Tessengerlo**

***ANNEXE I: DETAIL PAR CATEGORIE DE DELIT  
CODE PENAL***

## Infraction Code pénal

## Infr. contre l'intégrité physique

			2000	2013	2014	2015	2016	2017	2018	2019	2020	2021	2022	2023
Assassinat	Empoisonnement (assassinat)	Tent.											2	
	Autres	Acc.									1			
		Tent.				2					2		1	
		Sous-total				2				2	1	1	2	
Meurtre	Non spécifié	Acc.	1											
	Autres	Tent.				1	2	2		1	1			1
		Sous-total	1			1	2	2		1	1			
Coups et/ou blessures vol. en sphère familiale	Entre partenaires ou ex-partenaires	Acc.	8	39	25	19	22	23	35	32	26	32	33	7
	Lors d'un différend familial en général	Acc.	8											
	Par les parents envers un mineur	Acc.	1	3	4		4	3	3	3	1	9	3	1
	Envers les parents	Acc.	1	2	2		5	2	5	2	6	4	4	
	Envers d'autres ascendants directs ou collatéraux	Acc.	1	2	1				3	2	2	2	3	
		Sous-total	19	46	32	19	31	28	46	39	35	47	43	8
Coups et/ou blessures vol. hors sphère familiale	Bagarres (=coups réciproques)	Acc.	9	15	11	16	13	9	20	13	10	4	9	4
	Coups envers fonctionnaire de police	Acc.		3		2	3			2	4	2	3	
	Envers un mineur par une pers. ayant autorité	Acc.		1			1		1	2		2	3	
	Envers un mineur qualité de l'auteur inconnue	Acc.		2	2	1	2	3	6	1	4	2	4	1
	Coups envers personnel transport public	Acc.						1					1	
	Coups envers personnel autre service public	Acc.												
	Coups envers profession médicale	Acc.						1	1					
	Coups envers personnel institut d'enseignement	Acc.				1						1	1	
	Non spécifié	Acc.	47	36	29	26	31	25	26	24	17	25	27	8
	Tent.	1												
	Sous-total	57	57	42	46	50	39	54	42	35	36	48	13	
Abstention coupable	Acc.					1	1		1	1				
	Sous-total					1	1		1	1				
Autres infr. volontaires. c/ l'intégrité phys.	Entrave méchante à la circulation	Acc.	2	1	4	2	3	1	2	4	2	1	3	
	Voies de faits et violences légères	Acc.	3	9		2	3	3	1	2				
		Tent.	1											
	Sous-total	6	10	4	4	6	4	3	6	2	1	3		
Infr. involontaires contre l'intégrité physique	Coups et/ou blessures involontaires	Acc.	2	1									1	
	Abstention d'entretien enfant/personne vulnérable	Acc.	1											
	Morsure de chien	Acc.		1								3	1	
	Sous-total	3	2								3	2		
	Total	86	115	78	72	90	74	103	91	75	88	98	22	



## Infr. contre la liberté individuelle

		2000	2013	2014	2015	2016	2017	2018	2019	2020	2021	2022	2023
Prise d'otages	Acc.	1		1			1						
	Sous-total	1		1			1						
Enlèvement de mineur ou personne vulnérable	Enlèvement parental	Acc.	1	1								2	
	Autre enlèvement	Acc.	1										
		Tent.		1		2		1	1				
	Sous-total	1	2	1	2		1	1				2	
Détenition par un particulier		Acc.	1	1	4	2	1	1	1	2		2	
		Tent.					1						
	Sous-total	1	1	4	2	2	1	1	1	2		2	
		Total	3	3	6	2	3	2	2	2		4	

## Infr. contre les mœurs

			2000	2013	2014	2015	2016	2017	2018	2019	2020	2021	2022	2023
Viol n'ayant pas causé la mort	Victime < 10a	Acc.		2	1	2		1	1	1				
	Victime 10a - 14a	Acc.		1	1	1	1		2	1				
		Tent.									1			
	Victime 14a - 16a	Acc.				1	1	1	1	2	2	1		
	Victime 16a - 18a	Acc.				1		1	2			1		
	Victime majeure	Acc.	1	2	1	3	1	5	1	1	2			
	Victime âge inconnu	Tent.						1						
	Sous-total		1	5	3	7	3	9	7	5	5	2		
Viol avec conséquence inconnue		Acc.	1				1							
		Sous-total	1				1							
Viol n'ayant pas causé la mort (nvCPS)	Victime < 16a	Acc.											1	1
	Victime majeure	Acc.											3	1
		Sous-total											4	2
Attentat à la pudeur avec violence / menace	Victime < 16a	Acc.		1			1			2	2	1		
		Tent.										1		
	Victime 16a - 18a	Acc.	1					1						
	Victime majeure	Acc.					1	1		5	1	2		
	Sous-total	1	4			2	2		7	3	4			
Attentat à la pudeur sans violence / menace	Victime < 16a	Acc.	2	6	2	2	1	2	4	8	2	1	1	
	Victime 16a - 18a	Acc.									1			
	Victime âge inconnu	Acc.	1		2	1	1	1	1	1	1			
		Sous-total	3	6	4	3	2	3	5	9	4	1	1	
Attentat à la pudeur non spécifié		Acc.	1											
		Sous-total	1											
Atteinte intégrité sexuelle sans mort (nvCPS)	Victime < 16a	Acc.											1	
	Victime 16a - 18a	Acc.											2	
	Victime majeure	Acc.											4	
		Sous-total											7	
Pornographie infantile	Détention	Acc.				1		1	1				1	1
	Distribution	Acc.				1		4	6	3	2	7		
		Sous-total				2		5	7	3	2	8	1	
Incitation à la débauche	Victime mineure	Acc.			1	3		2		2	1			
	Victime majeure	Acc.	1							1				
	Autre publicité pour débauche	Acc.							1					
	Non spécifié	Acc.	1											
		Sous-total	2		1	3		2	1	3	1			
Exploitation de la débauche d'autrui		Acc.									1			
		Sous-total									1			
Outrage public aux bonnes mœurs	Actions (exhibitionnisme, etc.)	Acc.	3	5	5	5	1	2	2		1	1		
	Ecrits, images, objets	Acc.	4	1		1		1		2	3	1		
		Sous-total	7	6	5	6	1	3	2	2	4	2		

**Infr. contre les mœurs**

			2000	2013	2014	2015	2016	2017	2018	2019	2020	2021	2022	2023
Voyeurisme	Observation/enregistrement de nudité ou intimité	Acc.											1	
	Diffusion enregistrement nudité ou intimité	Acc.							1	1	2	1	1	
		Sous-total							1	1	2	1	2	
Voyeurisme direct (nvCPS)	Victime majeure	Acc.											1	
		Sous-total											1	
Voyeurisme via moyen technique ou autre (nvCPS)	Victime < 16a	Acc.												1
		Sous-total												1
Diffusion contenu sex. but méchant/lucrat. (nvCPS)	Victime majeure	Acc.											1	
		Sous-total											1	
Grooming (contact par ICT avec mineur < 16 ans)		Acc.				1								
		Sous-total				1								
Images d'abus sexuels de mineurs (nvCPS)	Production/diffusion images abus sexuels (nvCPS)	Acc.											2	
	Détention/acquisition images abus sexuels (nvCPS)	Acc.											1	
		Sous-total											3	
Abus de la prostitution - personne majeure (nvCPS)		Acc.											1	
		Sous-total											1	
		Total	16	21	13	22	9	24	23	30	21	19	21	3

**Infr. contre autres valeurs morales et sentiments**

			2000	2013	2014	2015	2016	2017	2018	2019	2020	2021	2022	2023
Harcèlement	Harcèlement par téléphone (OLD)	Acc.	5											
		Acc.	6	25	29	17	11	14	11	9	21	24	15	7
		Tent.	1											
	Sous-total	12	25	29	17	11	14	11	9	21	24	15	7	
Atteinte à l'honneur	Calomnie et diffamation	Acc.	6	3	7	7	4	6	7	2	6	2	4	
	Déclaration calomnieuse	Acc.									1			
	Imputation calomnieuse	Acc.	5			1	1	1		2		1		
	Divulgateion méchante	Acc.				1								
	Injures (Délict)	Acc.	2	3	2	5	3	1			1		3	1
	Sous-total	13	6	9	13	9	8	7	4	8	3	7	1	
Vie privée	Intrusion de nuit	Acc.	1											
		Acc.	6	1	2		1	1	1	2	1	2	3	
	Violation de domicile par un particulier	Tent.			1									
	Violation du secret des lettres	Acc.		1	2									
	Sous-total	7	2	4	1	1	1	1	2	1	2	3		
Tapage nocturne		Acc.	1			1			2					
		Sous-total	1			1			2					
Abus faiblesses de personnes		Acc.		1		1			1				1	
		Sous-total		1		1			1				1	
Vie privée mœurs: publication identité victime		Acc.											1	
		Sous-total											1	
Occupation bien d'autrui (squatter)	Pénétrer / occuper / séjourner (bien non habité)	Acc.								1				
		Sous-total								1				
		Total	33	34	42	33	21	23	22	16	30	29	27	8

**Infr. relative au statut juridique de l'enfant**

			2000	2013	2014	2015	2016	2017	2018	2019	2020	2021	2022	2023
<b>Non-représentation d'enfants</b>	<b>Par les parents</b>	<b>Acc.</b>	1								1			
		<b>Sous-total</b>	1								1			
		<b>Total</b>	1								1			

## Vol et extorsion

			2000	2013	2014	2015	2016	2017	2018	2019	2020	2021	2022	2023	
Vol avec circ. aggr.	Avec violence	Acc.	6	3	2	3	2	1		4	1				
		Tent.	2	2		1	2						1		
	Sans violence	Acc.	112	107	141	153	104	84	102	73	49	33	40		11
		Tent.	79	50	54	62	45	43	39	17	13	23	19		8
<b>Sous-total</b>			<b>199</b>	<b>162</b>	<b>197</b>	<b>218</b>	<b>152</b>	<b>130</b>	<b>141</b>	<b>94</b>	<b>63</b>	<b>56</b>	<b>60</b>	<b>19</b>	
Vol sans circ. aggr.	Avec violence	Acc.		3		3	4	2	1	2					
		Tent.											2		
	Sans violence, Vol à la tire	Acc.	8	22	25	14	13	5	3	8	3	3	2		1
		Acc.				1		1		1	1	1			
	Sans violence, Vol d'usage	Acc.	5	7	10	5	10	6	6	6	4	5	10	4	2
		Tent.				1	1								
	Sans violence	Inc.	1												
Acc.		202	249	222	200	160	151	171	141	141	83	63	97	19	
<b>Sous-total</b>			<b>219</b>	<b>284</b>	<b>261</b>	<b>228</b>	<b>191</b>	<b>170</b>	<b>186</b>	<b>158</b>	<b>93</b>	<b>82</b>	<b>104</b>	<b>23</b>	
Vol non spécifié		Acc.	148		2				1	1					
		Tent.	62												
<b>Sous-total</b>			<b>210</b>		<b>2</b>				<b>1</b>	<b>1</b>					
Extorsion		Acc.	1	3	1	1	4	2	1			2	3		
		Tent.					1		2		1	3	5		
<b>Sous-total</b>			<b>1</b>	<b>3</b>	<b>1</b>	<b>1</b>	<b>5</b>	<b>2</b>	<b>3</b>		<b>1</b>	<b>5</b>	<b>8</b>		
<b>Total</b>			<b>629</b>	<b>449</b>	<b>461</b>	<b>447</b>	<b>348</b>	<b>302</b>	<b>331</b>	<b>253</b>	<b>157</b>	<b>143</b>	<b>172</b>	<b>42</b>	

## Fraude

		2000	2013	2014	2015	2016	2017	2018	2019	2020	2021	2022	2023
Blanchiment d'argent	Acc.				1		3	2	1	3	3	3	1
	Tent.									1			
	Sous-total				1		3	2	1	4	3	3	1
Recel	Recel simple	Acc.	4	1	3	1	2	1		1		2	
	Recel qualifié	Acc.								1			
	Non spécifié	Acc.	4										
	Sous-total		8	1	3	1	2	1		2		2	
Grivèlerie	Carburant / lubrifiant	Acc.	76									1	2
	Boissons et aliments	Acc.	2										
	Voiture de location	Acc.						1					
	Logements	Acc.			1	1							
	Non spécifié	Acc.	2										
Sous-total		80			1	1		1			1	2	
Détournement et destruction frauduleuse	Cel frauduleux	Acc.	5	3	10	9	5	4	3	7	7	1	3
	D'argent, de papiers, etc.	Acc.			1								
	D'objets saisis	Acc.						1			1		
	Non spécifié	Acc.	3				3	2	1				
Sous-total		8	3	10	10	5	7	6	8	7	2	3	
Escroquerie	Fraude par internet	Acc.		11	10	10	12	12	21	56	118	83	79
		Tent.		1	2	7	2	4	4	2	6	3	4
	Escroquerie sans internet	Acc.		3	5	11	16	10	3	4	7	8	4
		Tent.			2	1			3	1			
	Non spécifié	Acc.	21										
Sous-total		21	15	19	29	30	26	31	63	131	94	87	
Tromperie	Marchandises vendues / travail fourni	Acc.	2										
Sous-total		2											
Abus de confiance et infr. apparentées	Abus de confiance	Acc.	12	10	20	7	9	10	8	11	8	15	4
		Tent.										1	
	Abus des faiblesses	Acc.	1					1		2			
Sous-total		13	10	20	7	9	10	9	11	10	16	4	
Abus de biens sociaux	Par des sociétés	Acc.										1	
	Autres	Acc.										1	
	Sous-total											2	
Infr. liées à l'insolvabilité	Par des tiers	Acc.			2		1						
	Par le débiteur	Acc.			1		1		2			1	
		Acc.		4	5		2						
	Sous-total		4	8		3	2		2			1	
Insolvabilité frauduleuse		Acc.		4	5	5	10	3					
	Sous-total		4	5	5	10	3						
Chèques sans provision		Acc.	6										
	Sous-total		6										

**Fraude**

			2000	2013	2014	2015	2016	2017	2018	2019	2020	2021	2022	2023
		Total	138	37	65	54	60	52	49	85	154	117	101	21



## Dégradation de la propriété

			2000	2013	2014	2015	2016	2017	2018	2019	2020	2021	2022	2023	
Incendie volontaire	Dans lieu habité (de jour)	Acc.				1			1						
	Dans lieu habité (de nuit)	Acc.					1			1		1	1		
	Dans un autre lieu (de jour)	Acc.	1	1	1			1	2				3		
		Tent.						1							
	Dans un autre lieu (de nuit)	Acc.	2	7	2	3	1	1	2	1	2		4		
	Dans un autre lieu (moment indéterminé)	Acc.		2		1		1							
	Non spécifié	Acc.	1												
		Sous-total	4	10	3	5	2	4	5	2	2	1	8		
Destruction par explosion volontaire	Dans un autre lieu (de nuit)	Acc.		1				2							
		Sous-total		1				2							
Incendie involontaire		Acc.	3	5	3		3	4		1			4		
		Sous-total	3	5	3		3	4		1			4		
Destruction, dénaturation, dégradation	Avec circ. aggr.	Acc.	16	1					1				2		
	Destruction de biens agricoles	Acc.	2												
	Non spécifié	Acc.	28						1						
		Sous-total	46	1					2				2		
Vandalisme	Sur véhicules	Acc.	40	49	41	64	38	76	40	47	17	28	25	10	
	Sur autres biens mobiliers	Acc.	45	13	13	11	16	13	11	15	4	5	8	2	
	Graffitis	Acc.	1	1	3	4	1	7	2	3	2	5	10		
	Autres détériorations sur biens immobiliers	Acc.	25	37	52	39	43	28	27	40	26	18	29	5	
		Tent.										1			
	Dégradation de clôture	Acc.	6	3	3	1	1				2		2	1	
		Sous-total	117	103	112	119	99	124	80	105	51	57	74	18	
		Total	170	120	118	124	104	134	87	108	53	58	88	18	

**Infr. contre la Sécurité de l'Etat**

			2000	2013	2014	2015	2016	2017	2018	2019	2020	2021	2022	2023
<b>Terrorisme</b>	<b>Diffuser un message qui incite au terrorisme</b>	<b>Acc.</b>				1								
		<b>Sous-total</b>				1								
		<b>Total</b>				1								

## Infr. contre la sécurité publique

			2000	2013	2014	2015	2016	2017	2018	2019	2020	2021	2022	2023
Organisation criminelle	Acc.					1		1	2				1	
	Sous-total				1		1	2					1	
Association de malfaiteurs	Acc.			1	1		4	4	2	3	2	1	2	1
	Tent.									1				
	Sous-total			1	1		4	4	2	4	2	1	2	1
Evasion de prisonniers	Non-entrée de congé	Acc.									1			
	Non-respect surveillance électronique	Acc.			1	1		1		1		2		
	Sous-total				1	1		1		1	1	2		
Menaces	Menace d'attentat	Acc.										2		
		Tent.												
	Verbales	Acc.	54	16	11	12	11	13	19	13	10	7	7	2
	Ecrites	Acc.	8	3	3	5	7	3	5	4	4	2	5	
	Par gestes, emblèmes	Acc.	13	16	14	10	6	8	9	9	6	9	14	4
	Alerte à la bombe	Acc.								1				
	Non spécifié	Acc.	2							1				
	Sous-total		77	35	28	28	24	24	33	28	20	20	26	6
	Total		77	36	30	30	28	30	37	33	23	23	29	7

## Infr. contre l'autorité publique

		2000	2013	2014	2015	2016	2017	2018	2019	2020	2021	2022	2023
<b>Violence c/ personnes investies autorité publique</b>	<b>Acc.</b>			1			1		3	5	2	2	
	<b>Sous-total</b>			1			1		3	5	2	2	
<b>Rébellion</b>	<b>Rébellion armée</b>	<b>Acc.</b>		2	2		2	1				3	
	<b>Rébellion non armée</b>	<b>Acc.</b>	4	2	1	1	4	1	3	5	5	3	
	<b>Non spécifié</b>	<b>Acc.</b>				1				1			
	<b>Sous-total</b>		4	4	3	2	6	2	3	6	5	6	
<b>Outrages</b>	<b>Acc.</b>	2	2	1	2		5	3	2	3	2	4	2
	<b>Sous-total</b>	2	2	1	2		5	3	2	3	2	4	2
<b>Autres infractions</b>	<b>Bris de scellés</b>	<b>Acc.</b>	1			1				1	2		
	<b>Sous-total</b>	1	1			1				1	2		
	<b>Total</b>	3	7	6	5	3	12	5	8	15	11	12	2

## Infr. contre la foi publique

			2000	2013	2014	2015	2016	2017	2018	2019	2020	2021	2022	2023
Faux en écritures	Faux en écritures	Acc.	10	5	5	8	2	8		5	4	6	3	
	Usage de faux en écrit. et écrit. falsifiées	Acc.	4	1		1	2	1		3	4	1		
		Sous-total	14	6	5	9	4	9		8	8	7	3	
Usurpation	De fonctions	Acc.		1		1				1				
	De nom	Acc.	3		5	6	6	5	1	1	4	4	6	
		Sous-total	3	1	5	7	6	5	1	2	4	4	6	
Contrefaçon / falsification	Contrefaçon	Acc.			1			1			1		1	
	Falsification	Acc.				1								
		Sous-total			1	1		1			1		1	
Fausses monnaies	Emission	Acc.	5			3	8	2	5	2	2			1
		Tent.					1						1	
	Non spécifié	Acc.	3											
	Autres	Acc.	1				1							1
		Sous-total	9			3	10	2	5	2	2		1	2
Faux en justice	Fausses déclarations	Acc.	1	1			1						1	
	Faux serment	Acc.			1									
		Sous-total	1	1	1		1						1	
		Total	27	8	12	20	21	17	6	12	15	11	12	2



Tessengerlo

Infraction Code pénal

Infr. contre la famille

		2000	2013	2014	2015	2016	2017	2018	2019	2020	2021	2022	2023
Abandon de famille	Acc.	1		1			1						
	Sous-total	1		1			1						
Refus du droit aux relations personnelles	Acc.	31	21	33	36	29	24	12	5	30	15	9	5
	Sous-total	31	21	33	36	29	24	12	5	30	15	9	5
Non-acquittement pension alimentaire	Acc.	13					1						
	Sous-total	13					1						
	Total	45	21	34	36	29	26	12	5	30	15	9	5

Criminalité informatique

		2000	2013	2014	2015	2016	2017	2018	2019	2020	2021	2022	2023
Hacking	Acc.		6	2	2	2	2	4	7	8	6	5	
	Tent.					1			1				
	Sous-total		6	2	2	3	2	4	8	8	6	5	
Faux en informatique	Acc.			2			1			14	77	74	15
	Tent.											2	1
	Sous-total			2			1			14	77	76	16
Fraude informatique	Acc.		9	8	17	16	13	18	42	71	69	65	22
	Tent.		2	1		2	1	1	1	6		1	1
	Sous-total		11	9	17	18	14	19	43	77	69	66	23
Sabotage	Acc.		2								2	2	1
	Sous-total		2								2	2	1
	Total		19	13	19	21	17	23	51	99	154	149	40



Exercice illégal de l'autorité publique

		2000	2013	2014	2015	2016	2017	2018	2019	2020	2021	2022	2023
<b>Actes arbitraires</b>	<b>Acc.</b>							1					
	<b>Sous-total</b>							1					
<b>Non spécifié</b>	<b>Acc.</b>								1				
	<b>Sous-total</b>								1				
	<b>Total</b>							1	1				

Traite des êtres humains

		2000	2013	2014	2015	2016	2017	2018	2019	2020	2021	2022	2023
<b>Exploitation sexuelle</b>	<b>Tent.</b>									1			
	<b>Sous-total</b>									1			
<b>Exploitation économique</b>	<b>Acc.</b>			1									
	<b>Sous-total</b>			1									
	<b>Total</b>			1						1			

Autres infractions Code pénal

		2000	2013	2014	2015	2016	2017	2018	2019	2020	2021	2022	2023
	<b>Acc.</b>								1				
	<b>Sous-total</b>								1				
	<b>Total</b>								1				



Contravention Code pénal

		2000	2013	2014	2015	2016	2017	2018	2019	2020	2021	2022	2023
Injures (Contravention)	Acc.	4											
	Sous-total	4											
Destruction d'animaux (Contravention)	Acc.	3											
	Tent.	1											
	Sous-total	4											
Autres contraventions CP	Acc.	11					1						
	Sous-total	11					1						
Total		19					1						



# ***STATISTIQUES POLICIERES DE CRIMINALITE***

---

***LIEU DE PERPETRATION: COMMUNE***

**Tessengerlo**

***ANNEXE II: DETAIL PAR CATEGORIE DE DELIT  
LOIS SPECIALES***



Tessengerlo

Infraction Lois spéciales

Drogues

			2000	2013	2014	2015	2016	2017	2018	2019	2020	2021	2022	2023	
Détention		Acc.	18	64	58	53	45	58	47	39	49	57	57	21	
		Tent.	1												
		Sous-total	19	64	58	53	45	58	47	39	49	57	57	21	
Usage	Usage en groupe	Acc.	11												
	Usage individuel	Acc.	15												
		Tent.	1												
	Faciliter l'usage	Acc.			1	1				1					
	Incitation à l'usage	Acc.		2											
	Désordre, scandale ou danger dans un espace public	Acc.					1	1			1		3	2	
	Sous-total	27	2	1	1		1	1	1	1	1		3	2	
Importation et exportation		Acc.		3	5	5	5	5	6	4	2	4	3		
		Tent.	1												
		Sous-total	1	3	5	5	5	5	6	4	2	4	3		
Fabrication		Acc.		2	5	4	7	3	5	2	1	4	2	3	
		Sous-total		2	5	4	7	3	5	2	1	4	2	3	
Commerce		Acc.	5	12	17	17	17	11	5	5	7	9	8	2	
		Sous-total	5	12	17	17	17	11	5	5	7	9	8	2	
Autres		Acc.		1	2	1		1	1	2	2				
		Sous-total		1	2	1		1	1	2	2				
Total			52	84	88	81	74	79	65	53	62	74	73	28	



Législation sur les étrangers

			2000	2013	2014	2015	2016	2017	2018	2019	2020	2021	2022	2023
Transmigration illégale	Mariages simulés/blancs sans récompense/contrainte	Acc.											3	
		Tent.							1			1		
	Cohab. légale de complais. sans récompense/contr.	Acc.											1	
	Accès au territoire	Acc.	26			1	1	4	1	4	4		2	1
	Séjour	Acc.	16	4	6	3	5	7	36	3	16	2	11	1
	Pas de port de documents d'identité ou de voyage	Acc.											1	
	Inscription au registre des étrangers	Acc.			1	3	14	5	3	8	1			
	<b>Sous-total</b>		<b>42</b>	<b>4</b>	<b>7</b>	<b>7</b>	<b>20</b>	<b>16</b>	<b>41</b>	<b>15</b>	<b>21</b>	<b>4</b>	<b>17</b>	<b>2</b>
Mariages simulés/blancs avec récompense/contrainte	Se faire rétribuer	Acc.										1	1	
	<b>Sous-total</b>											<b>1</b>	<b>1</b>	
Trafic d'êtres humains		Acc.				1			1					
	<b>Sous-total</b>				<b>1</b>				<b>1</b>					
Traite d'êtres humains		Acc.	1											
	<b>Sous-total</b>		<b>1</b>											
Non spécifié		Acc.	1											
		Tent.	1											
	<b>Sous-total</b>		<b>2</b>											
	<b>Total</b>		<b>45</b>	<b>4</b>	<b>7</b>	<b>8</b>	<b>20</b>	<b>16</b>	<b>42</b>	<b>15</b>	<b>21</b>	<b>5</b>	<b>18</b>	<b>2</b>



**Environnement**

			2000	2013	2014	2015	2016	2017	2018	2019	2020	2021	2022	2023
<b>Déchets</b>	Transport de déchets	Acc.										6		
	Déchets par professionnel	Acc.				2	1	1						
	Déchets par particulier	Acc.		2	5	4	2	11	2	5	2	4	3	
		Tent.						1						
	Déchets par personne indéterminée	Acc.	19											
	Non spécifié	Acc.	2											
	<b>Sous-total</b>		<b>21</b>	<b>2</b>	<b>5</b>	<b>6</b>	<b>3</b>	<b>13</b>	<b>2</b>	<b>5</b>	<b>8</b>	<b>4</b>	<b>3</b>	
<b>Feux d'artifice</b>		Acc.				1		1					1	
	<b>Sous-total</b>					<b>1</b>		<b>1</b>					<b>1</b>	
<b>Autres que déchets</b>	Urbanisme	Acc.	3			1	2			1			1	
	Permis d'environnement	Acc.			1									
	Bruit	Acc.	1											
	Pollution de l'eau	Acc.	1							1				
	Pollution de l'air	Acc.		1										
	Autres nuisances en matière d'environnement	Acc.	4			3								
	<b>Sous-total</b>		<b>9</b>	<b>1</b>	<b>4</b>	<b>1</b>	<b>2</b>			<b>2</b>		<b>1</b>		
<b>Biodiversité / Faune et flore</b>	Bien-être animal	Acc.	3	2	3	2	4		2	5	4	8	7	1
		Tent.	3											
	Protection de la nature	Acc.	3	2		1	1	1		2		1	1	
	Permis / autorisation animaux	Acc.			1					1				
	Destruction d'animaux	Acc.	3	1	1									
		Tent.	1	1										2
	Santé des animaux	Acc.										2		
	<b>Sous-total</b>		<b>13</b>	<b>6</b>	<b>5</b>	<b>3</b>	<b>5</b>	<b>1</b>	<b>2</b>	<b>8</b>	<b>4</b>	<b>11</b>	<b>10</b>	<b>1</b>
	<b>Total</b>		<b>43</b>	<b>7</b>	<b>7</b>	<b>12</b>	<b>13</b>	<b>6</b>	<b>16</b>	<b>10</b>	<b>11</b>	<b>19</b>	<b>16</b>	<b>4</b>



**Armes et explosifs**

			2000	2013	2014	2015	2016	2017	2018	2019	2020	2021	2022	2023
<b>Détention illégale</b>	Arme à feu	Acc.		4	11	6	4	6	5	6	6	3	7	
	Arme blanche ou non à feu	Acc.		4	11	10	7	6	5	6	11	7	4	
	Munition	Acc.		2	1	2	3		1	3	1	4	3	
	Pièces/accessoires	Acc.									1	1		
	Non spécifié	Acc.	5		1		1							
	<b>Sous-total</b>		<b>5</b>	<b>10</b>	<b>24</b>	<b>18</b>	<b>15</b>	<b>12</b>	<b>11</b>	<b>15</b>	<b>19</b>	<b>15</b>	<b>14</b>	
<b>Port / transport illégal</b>	Arme à feu	Acc.					1	2				1		
	Arme blanche ou non à feu	Acc.		10	28	19	12	20	12	9	21	15	4	1
	Munition	Acc.			1	2						2		
	Non spécifié	Acc.	2		2		1							
	<b>Sous-total</b>		<b>2</b>	<b>10</b>	<b>31</b>	<b>21</b>	<b>14</b>	<b>22</b>	<b>12</b>	<b>9</b>	<b>21</b>	<b>18</b>	<b>4</b>	<b>1</b>
<b>Commerce illégal</b>	Arme à feu	Acc.		1			1		2					
	Arme blanche ou non à feu	Acc.		1	1	1			3					
	<b>Sous-total</b>			<b>2</b>	<b>1</b>	<b>1</b>	<b>1</b>		<b>5</b>					
<b>Enseignement collectif</b>		Acc.					1							
		<b>Sous-total</b>					<b>1</b>							
<b>Autre</b>	Vente par correspondance/internet d'arme à feu	Acc.				1								
	Mesures de sécurité	Acc.			1					2				
	Stockage	Acc.									1	1		
	Non spécifié	Acc.	6											
	<b>Sous-total</b>		<b>6</b>	<b>1</b>	<b>1</b>					<b>2</b>	<b>1</b>	<b>1</b>		
	<b>Total</b>		<b>13</b>	<b>22</b>	<b>57</b>	<b>41</b>	<b>31</b>	<b>34</b>	<b>28</b>	<b>26</b>	<b>41</b>	<b>34</b>	<b>18</b>	<b>1</b>



Protection de la personne

			2000	2013	2014	2015	2016	2017	2018	2019	2020	2021	2022	2023	
Discrimination	Racisme et xénophobie	Acc.			1	1				3	3			4	
	Fondée sur le sexe (sexisme)	Acc.					1			1					
		Sous-total			1	1	1			3	4			4	
Droits d'auteur		Acc.				2									
		Sous-total				2									
Protection de la vie privée		Acc.	6	1	1	1	2		2	3				3	
		Sous-total	6	1	1	1	2		2	3				3	
Caméras de surveillance		Acc.												1	
		Sous-total												1	
Droit à l'image		Acc.				1			1					1	
		Sous-total				1			1					1	
Interdiction temporaire de résidence		Acc.											1		
		Sous-total											1		
Autres		Acc.	1												
		Sous-total	1												
			Total	7	1	2	4	4		6	7		1	9	



**Tessengerlo**

**Infraction Lois spéciales**

**Hormones et dopage**

		2000	2013	2014	2015	2016	2017	2018	2019	2020	2021	2022	2023
<b>Détention</b>	Acc.		2	2		1	1	1	1	1			1
	Sous-total:		2	2		1	1	1	1	1			1
<b>Usage</b>	Acc.	3											
	Sous-total:	3											
	Total:	3	2	2		1	1	1	1	1			1

**Loi du football**

		2000	2013	2014	2015	2016	2017	2018	2019	2020	2021	2022	2023
<b>Jet d'objets</b>	Acc.								2			2	
	Sous-total:								2			2	
<b>Pénétration zones du stade inaccessibles au public</b>	Acc.											1	
	Sous-total:											1	
<b>Non-respect des injonctions données</b>	Acc.								1				
	Sous-total:								1				
<b>Inciter à la haine ou à l'emportement</b>	Acc.							3	3				
	Sous-total:							3	3				
<b>Vente irrégulière de tickets</b>	Acc.						1						
	Sous-total:						1						
	Total:						1	3	6			3	



Protection de la jeunesse

		2000	2013	2014	2015	2016	2017	2018	2019	2020	2021	2022	2023
Législation sur l'obligation scolaire	Acc.			2	4			1	2				
	Sous-total:			2	4			1	2				
Législation sur la protection de la jeunesse	Acc.	2	25	19	18	21	14	15	21	18	24	19	8
	Tent.			1									
	Sous-total:	2	25	20	18	21	14	15	21	18	24	19	8
	Total:	2	25	22	22	21	14	16	23	18	24	19	8

Code pénal social

		2000	2013	2014	2015	2016	2017	2018	2019	2020	2021	2022	2023
Harcèlement au travail	Acc.		1	1	1		1						
	Sous-total:		1	1	1		1						
Fraude sociale aux cotisations (travail au noir)	Acc.		1	2	2	2		1	2		1	4	
	Sous-total:		1	2	2	2		1	2		1	4	
Escroquerie en droit pénal social	Acc.					2			1	4		3	
	Sous-total:					2			1	4		3	
Autres	Acc.				1	2	4	2				1	
	Sous-total:				1	2	4	2				1	
	Total:		2	3	4	6	5	3	3	4	1	8	

Ivresse et alcool

		2000	2013	2014	2015	2016	2017	2018	2019	2020	2021	2022	2023
Ivresse publique	Acc.	3	6	8	9	5	11	11	9	11	11	8	
	Sous-total:	3	6	8	9	5	11	11	9	11	11	8	
Heure de fermeture d'établiss. hôteliers	Acc.				2			1	2				
	Sous-total:				2			1	2				
	Total:	3	6	8	11	5	11	12	11	11	11	8	





Registre de population

		2000	2013	2014	2015	2016	2017	2018	2019	2020	2021	2022	2023
	Acc.	22	54	48	59	38	37	45	35	41	52	35	11
	Sous-total:	22	54	48	59	38	37	45	35	41	52	35	11
	Total:	22	54	48	59	38	37	45	35	41	52	35	11

Carte d'identité

		2000	2013	2014	2015	2016	2017	2018	2019	2020	2021	2022	2023
Pas en possession	Acc.						1				1		
	Sous-total:						1				1		
Refus de présentation	Acc.								1				
	Sous-total:								1				
Non spécifié	Acc.			4									
	Sous-total:			4									
Autres	Acc.								1				
	Sous-total:								1				
	Total:			4			1		2		1		



**Santé publique**

		2000	2013	2014	2015	2016	2017	2018	2019	2020	2021	2022	2023
<b>Art de guérir, art infirmier, etc.</b>	Acc.						1						
	Sous-total:						1						
<b>Politique de la santé</b>	Acc.									2			
	Sous-total:									2			
<b>Législation médicaments</b>	Acc.											1	
	Sous-total:											1	
<b>Denrées alimentaires</b>	Acc.	1											
	Sous-total:	1											
<b>Refus ou négligence respect mesures</b>	Acc.									136	38		
	Sous-total:									136	38		
<b>Autres</b>	Acc.	4		1						24			
	Sous-total:	4		1						24			
	Total:	5		1			1			162	38	1	

**Travail**

		2000	2013	2014	2015	2016	2017	2018	2019	2020	2021	2022	2023
<b>Règlement général protection du travail</b>	Acc.	1											
	Sous-total:	1											
<b>Commerce ambulant</b>	Acc.			1		1						1	
	Sous-total:			1		1						1	
<b>Infractions mesure interdiction professionnelle</b>	Acc.						1	1	1	1		1	
	Sous-total:						1	1	1	1		1	
<b>Fraude sociale aux cotisations (travail au noir)</b>	Acc.		4	3			1		1		1		
	Sous-total:		4	3			1		1		1		
<b>Travailleurs étrangers</b>	Acc.	2											
	Sous-total:	2											
	Total:	3	4	4		1	2	1	2	1	1	2	



Protection des revenus publics

		2000	2013	2014	2015	2016	2017	2018	2019	2020	2021	2022	2023
<b>Douane et accises</b>	Acc.											2	
	Sous-total:											2	
<b>Taxe de circulation / TMC</b>	Acc.											1	2
	Sous-total:											1	2
<b>Fraude fiscale - impôts sur le revenu</b>	Acc.	4											
	Sous-total:	4											
<b>Non spécifié</b>	Acc.	1							1				
	Sous-total:	1							1				
	Total:	5							1			3	2

Législation économique

		2000	2013	2014	2015	2016	2017	2018	2019	2020	2021	2022	2023
<b>Sociétés</b>	Acc.	1					1		1				
	Sous-total:	1					1		1				
<b>Instruments financiers</b>	Acc.								1				
	Sous-total:								1				
	Total:	1					1		2				

Pratiques commerciales

		2000	2013	2014	2015	2016	2017	2018	2019	2020	2021	2022	2023
<b>Pratiques du marché et protection du consommateur</b>	Acc.	3											
	Sous-total:	3											
<b>Registre de commerce</b>	Acc.									4	5	6	
	Sous-total:									4	5	6	
	Total:	3								4	5	6	



Autres lois spéciales

		2000	2013	2014	2015	2016	2017	2018	2019	2020	2021	2022	2023
<b>Prévention: incendies, explosions, accidents</b>	<b>Acc.</b>				2								
	<b>Sous-total:</b>				2								
<b>Infr. dans le secteur audiovisuel</b>	<b>Acc.</b>	6											
	<b>Sous-total:</b>	6											
<b>Dégradation involontaire câbles télécommunication</b>	<b>Acc.</b>			1	2	2	1	1	1	3	1	4	
	<b>Sous-total:</b>			1	2	2	1	1	1	3	1	4	
<b>Autres</b>	<b>Acc.</b>	4	1									1	
	<b>Sous-total:</b>	4	1									1	
	<b>Total:</b>	10	1	1	4	2	1	1	1	3	1	5	

# ***STATISTIQUES POLICIERES DE CRIMINALITE***

---

***LIEU DE PERPETRATION: COMMUNE***

**Tessengerlo**

***ANNEXE III: DETAIL  
FIGURES CRIMINELLES / PHENOMENES***



Tessengerlo

FC Vol moyen de transport

		2000	2013	2014	2015	2016	2017	2018	2019	2020	2021	2022	2023
Vol de voiture	Acc.	29	7	6	7	8	2	4	5	4		2	2
	Tent.	11		1		2		1			1		
	<b>Total</b>	<b>40</b>	<b>7</b>	<b>7</b>	<b>7</b>	<b>10</b>	<b>2</b>	<b>5</b>	<b>5</b>	<b>4</b>	<b>1</b>	<b>2</b>	<b>2</b>
Vol de moto	Acc.	1	3	5	4	1	2		1	2			
	Tent.										1		
	<b>Total</b>	<b>1</b>	<b>3</b>	<b>5</b>	<b>4</b>	<b>1</b>	<b>2</b>		<b>1</b>	<b>2</b>	<b>1</b>		
Carjacking	Tent.	1											
	<b>Total</b>	<b>1</b>											
Homejacking	Acc.					1							
	<b>Total</b>					<b>1</b>							
Vol dans les garages	Acc.	4		1	1	1		1					
	<b>Total</b>	<b>4</b>		<b>1</b>	<b>1</b>	<b>1</b>		<b>1</b>					
Vol de vélomoteur	Acc.	14	10	4	2	2	3	2	3	2	2		
	Tent.	1	1										
	<b>Total</b>	<b>15</b>	<b>11</b>	<b>4</b>	<b>2</b>	<b>2</b>	<b>3</b>	<b>2</b>	<b>3</b>	<b>2</b>	<b>2</b>		
Vol de vélo	Acc.	63	51	60	50	33	39	44	40	23	16	29	4
	Inc.	1											
	Tent.	1		1			1				1		
	<b>Total</b>	<b>65</b>	<b>51</b>	<b>61</b>	<b>50</b>	<b>33</b>	<b>40</b>	<b>44</b>	<b>40</b>	<b>23</b>	<b>17</b>	<b>29</b>	<b>4</b>



**FC Cambriolage**

		2000	2013	2014	2015	2016	2017	2018	2019	2020	2021	2022	2023
<b>Cambriolage dans habitation</b>	Acc.	79	33	51	83	48	33	44	16	13	17	29	5
	Tent.	82	15	34	36	24	20	21	8	8	9	14	6
	<b>Total</b>	<b>161</b>	<b>48</b>	<b>85</b>	<b>119</b>	<b>72</b>	<b>53</b>	<b>65</b>	<b>24</b>	<b>21</b>	<b>26</b>	<b>43</b>	<b>11</b>
<b>Cambriolage ds entreprise ou commerce</b>	Acc.	42	17	26	17	8	10	9	14	3	1	2	3
	Tent.	23	9	3	8	3	10	5	6		7	1	1
	<b>Total</b>	<b>65</b>	<b>26</b>	<b>29</b>	<b>25</b>	<b>11</b>	<b>20</b>	<b>14</b>	<b>20</b>	<b>3</b>	<b>8</b>	<b>3</b>	<b>4</b>
<b>Cambriolage ds service public ou bâtiment administ</b>	Acc.	7	4	12	13	3	3	3	3	1	3		1
	Tent.	4	6	2	4	4		1	2	2	1	1	
	<b>Total</b>	<b>11</b>	<b>10</b>	<b>14</b>	<b>17</b>	<b>7</b>	<b>3</b>	<b>4</b>	<b>5</b>	<b>3</b>	<b>4</b>	<b>1</b>	<b>1</b>
<b>Vol au bélièr</b>	Acc.		1										
	Total		1										
<b>Cambriolage dans bâtiment (total)</b>	Acc.	127	54	89	113	59	46	56	33	17	21	31	9
	Tent.	109	30	39	48	29	30	27	16	10	17	16	7
	<b>Total</b>	<b>236</b>	<b>84</b>	<b>128</b>	<b>161</b>	<b>88</b>	<b>76</b>	<b>83</b>	<b>49</b>	<b>27</b>	<b>38</b>	<b>47</b>	<b>16</b>

**FC Vol autre**

		2000	2013	2014	2015	2016	2017	2018	2019	2020	2021	2022	2023
<b>Vol à main armée</b>	Acc.	1	1	3	3	2					2		
	Tent.		1									1	
	<b>Total</b>	<b>1</b>	<b>2</b>	<b>3</b>	<b>3</b>	<b>2</b>					<b>2</b>	<b>1</b>	
<b>Vol avec violence sans arme</b>	Acc.	10	7	2	4	8	5	2	6	1		3	
	Tent.	4				2	2	1			3	3	
	<b>Total</b>	<b>14</b>	<b>7</b>	<b>2</b>	<b>4</b>	<b>10</b>	<b>7</b>	<b>3</b>	<b>6</b>	<b>1</b>	<b>3</b>	<b>6</b>	
<b>Vol dans ou sur un véhicule</b>	Acc.	92	65	45	29	22	35	36	34	26	7	15	
	Tent.	12	15	8	4	4	10	3	1	2	3	1	
	<b>Total</b>	<b>104</b>	<b>80</b>	<b>53</b>	<b>33</b>	<b>26</b>	<b>45</b>	<b>39</b>	<b>35</b>	<b>28</b>	<b>10</b>	<b>16</b>	
<b>Vol d'armes et explosifs</b>	Acc.	3	4	2	5	3			2	2			
	Total	3	4	2	5	3			2	2			



**FC Vol autre**

		2000	2013	2014	2015	2016	2017	2018	2019	2020	2021	2022	2023
<b>Arrachage de sac à main</b>	Acc.	1											
	Total	1											
<b>Vol à l'arraché</b>	Acc.	1	1			1	1		3				
	Tent.										1		
	Total	1	1			1	1		3		1		
<b>Vol à la tire</b>	Acc.	15	26	26	15	14	5	3	8	3	3	2	1
	Total	15	26	26	15	14	5	3	8	3	3	2	1
<b>Vol à l'étalage</b>	Acc.	8	26	19	15	34	14	24	31	12	2	15	5
	Tent.	1	2	1	2	1	1	1		1	2		1
	Total	9	28	20	17	35	15	25	31	13	4	15	6
<b>Vol par ruse</b>	Acc.	4	18	8	6	4	5	4	3	2	2		
	Tent.	1	2			1					1		1
	Total	5	20	8	6	5	5	4	3	2	3		1
<b>Vol de métaux</b>	Acc.	2	2	6	3	2	2	8	4	1	3	2	
	Tent.			1									
	Total	2	2	7	3	2	2	8	4	1	3	2	
<b>Vol sur les chantiers</b>	Acc.	8	3		9	19	9	15	9	6	4	1	
	Tent.			1		2		1	1				
	Total	8	3	1	9	21	9	16	10	6	4	1	
<b>Vol d'animaux</b>	Acc.		1	4	2	1	1	2				1	
	Total		1	4	2	1	1	2				1	
<b>Vol de cargaison</b>	Acc.		6	1	5	2	13	14	16	18	2	2	
	Tent.		7	1	2	2	4	2		2	3	1	
	Total		13	2	7	4	17	16	16	20	5	3	





**Criminalité ICT**

		2000	2013	2014	2015	2016	2017	2018	2019	2020	2021	2022	2023
Fraude de cartes de paiements	Acc.	2	6	6	10	10	4	6	6	4	2	2	2
	Tent.	1	1			2		1					
	<b>Total</b>	<b>3</b>	<b>7</b>	<b>6</b>	<b>10</b>	<b>12</b>	<b>4</b>	<b>7</b>	<b>6</b>	<b>4</b>	<b>2</b>	<b>2</b>	<b>2</b>
Phishing	Acc.		3	1			4	5	27	51	51	47	12
	Tent.						1		1	3		1	1
	<b>Total</b>		<b>3</b>	<b>1</b>			<b>5</b>	<b>5</b>	<b>28</b>	<b>54</b>	<b>51</b>	<b>48</b>	<b>13</b>
Ransomware	Acc.										1	1	
	Tent.												
	<b>Total</b>										<b>1</b>	<b>1</b>	
Shouldersurfing	Acc.								1	1			
	Tent.												
	<b>Total</b>								<b>1</b>	<b>1</b>			
Skimming	Acc.		3	3	5	9	1	1	2	1	1		1
	Tent.		1					1					
	<b>Total</b>		<b>4</b>	<b>3</b>	<b>5</b>	<b>9</b>	<b>1</b>	<b>2</b>	<b>2</b>	<b>1</b>	<b>1</b>		<b>1</b>

**FC Autre**

		2000	2013	2014	2015	2016	2017	2018	2019	2020	2021	2022	2023
Violence contre les métiers d'intérêt général	Acc.		3	1	3	3	4	1	4	5	4	5	
	Tent.												
	<b>Total</b>		<b>3</b>	<b>1</b>	<b>3</b>	<b>3</b>	<b>4</b>	<b>1</b>	<b>4</b>	<b>5</b>	<b>4</b>	<b>5</b>	
Viol collectif	Acc.	1	1				2	1				1	
	Tent.									1			
	<b>Total</b>	<b>1</b>	<b>1</b>				<b>2</b>	<b>1</b>		<b>1</b>		<b>1</b>	
Graffiti	Acc.	1	1	2	4	1	6	2	3	2	5	9	
	Tent.												
	<b>Total</b>	<b>1</b>	<b>1</b>	<b>2</b>	<b>4</b>	<b>1</b>	<b>6</b>	<b>2</b>	<b>3</b>	<b>2</b>	<b>5</b>	<b>9</b>	
Dégradation de voiture	Acc.	18	51	38	63	37	77	38	44	14	28	25	10
	Tent.												
	<b>Total</b>	<b>18</b>	<b>51</b>	<b>38</b>	<b>63</b>	<b>37</b>	<b>77</b>	<b>38</b>	<b>44</b>	<b>14</b>	<b>28</b>	<b>25</b>	<b>10</b>
Rixe au couteau	Acc.		2	1		2				1		1	
	Tent.						1		1	1			1
	<b>Total</b>		<b>2</b>	<b>1</b>		<b>2</b>	<b>1</b>		<b>1</b>	<b>2</b>		<b>1</b>	<b>1</b>



**PH Violence intrafamiliale (VIF)**

		2000	2013	2014	2015	2016	2017	2018	2019	2020	2021	2022	2023
VIF: physique, dans le couple	Acc.	8	40	27	19	26	23	37	33	26	32	33	7
	Tent.				1		1		1				
	<b>Total</b>	<b>8</b>	<b>40</b>	<b>27</b>	<b>20</b>	<b>26</b>	<b>24</b>	<b>37</b>	<b>34</b>	<b>26</b>	<b>32</b>	<b>33</b>	<b>7</b>
VIF: physique, envers des descendants	Acc.	1	6	8	4	6	7	10	7	7	14	15	1
	Total	1	6	8	4	6	7	10	7	7	14	15	1
VIF: physique, envers d'autres membres	Acc.	10	4	4	3	9	2	10	7	8	8	9	
	Tent.		1								1		
	<b>Total</b>	<b>10</b>	<b>5</b>	<b>4</b>	<b>3</b>	<b>9</b>	<b>2</b>	<b>10</b>	<b>7</b>	<b>8</b>	<b>9</b>	<b>9</b>	
VIF: sexuelle, dans le couple	Acc.			1			1		1				
	Total			1			1		1				
VIF: sexuelle, envers des descendants	Acc.	1				2	2	1	2				
	Total	1				2	2	1	2				
VIF: sexuelle, envers d'autres membres	Acc.			1									
	Total			1									
VIF: psychique, dans le couple	Acc.	34	23	40	36	33	26	18	9	32	19	10	6
	Total	34	23	40	36	33	26	18	9	32	19	10	6
VIF: psychique, envers des descendants	Acc.	1				6	10	1	5	6	11	4	3
	Total	1				6	10	1	5	6	11	4	3
VIF: psychique, envers d'autres membres	Acc.					2	1	3		1		2	
	Total					2	1	3		1		2	
VIF: économique, dans le couple	Acc.			3		3	4	4	3		1	2	
	Total			3		3	4	4	3		1	2	
VIF: économique, envers des descendants	Acc.			1							2		
	Total			1							2		
VIF: économique, envers d'autres membres	Acc.	15	3	1	1		5	1	1		2	1	
	Total	15	3	1	1		5	1	1		2	1	



**PH Hormones et dopage**

		2000	2013	2014	2015	2016	2017	2018	2019	2020	2021	2022	2023
<b>Dopage humain</b>	Acc.	3	2	2		1	1	1	1	1			1
	Total	3	2	2		1	1	1	1	1			1
<b>Engraissement illégal</b>	Acc.		2										
	Total		2										

**PH Drogues**

		2000	2013	2014	2015	2016	2017	2018	2019	2020	2021	2022	2023
<b>Vente de cocaïne</b>	Acc.			2	1	2	1		1	1	4	4	
	Total			2	1	2	1		1	1	4	4	
<b>Import-export de cocaïne</b>	Acc.			1				1			1		
	Total			1				1			1		
<b>Production de drogues synthétiques</b>	Acc.				2	1		1					1
	Total				2	1		1					1
<b>Import-export de drogues synthétiques</b>	Acc.			2				1	2				
	Total			2				1	2				
<b>Vente de drogues synthétiques</b>	Acc.		3	4	14	10	2	2	3	1	1	3	1
	Total		3	4	14	10	2	2	3	1	1	3	1
<b>Production de cannabis (culture)</b>	Acc.		2	5	1	1	1	2	1		3		2
	Total		2	5	1	1	1	2	1		3		2
<b>Vente-traffic d'héroïne</b>	Acc.			1				1					
	Total			1				1					

**PH Trafic d'armes**

		2000	2013	2014	2015	2016	2017	2018	2019	2020	2021	2022	2023
<b>Commerce et production d'arme à feu et mun.</b>	Acc.		1		1	1		2					
	Total		1		1	1		2					
<b>Commerce et production d'arme non à feu</b>	Acc.		1	1	1			3					
	Total		1	1	1			3					



**PH Traite des êtres humains**

		2000	2013	2014	2015	2016	2017	2018	2019	2020	2021	2022	2023
TEH - exploitation économique	Acc.			1									
	Total			1									
TEH - exploitation sexuelle	Acc.										1	1	
	Tent.									1			
	Total									1	1	1	

**PH Violence dans l'espace public**

		2000	2013	2014	2015	2016	2017	2018	2019	2020	2021	2022	2023
Violence physique (transport public)	Acc.		1				1		1				
	Total		1				1		1				
Violence physique (voie publique)	Acc.	15	17	14	19	22	17	19	24	21	19	18	2
	Tent.		1		2	2		1	1	1			1
	Total	15	18	14	21	24	17	20	25	22	19	18	3
Violence physique (autre endroit public)	Acc.	5		3	2	1		1	1	1		3	
	Total	5		3	2	1		1	1	1		3	
Violence physique (endroit accessible au public)	Acc.	13	12	13	10	11	14	17	15	8	6	8	3
	Tent.	1					1		1				
	Total	14	12	13	10	11	15	17	16	8	6	8	3
Violence sexuelle (transport public)	Acc.						1			1			
	Total						1			1			
Violence sexuelle (voie publique)	Acc.	5	2	2	1		5	1	2	2	1	3	
	Tent.										1		
	Total	5	2	2	1		5	1	2	2	2	3	
Violence sexuelle (autre endroit public)	Acc.	2	6	2	3	1		1			1		
	Total	2	6	2	3	1		1			1		
Violence sexuelle (endroit accessible au public)	Acc.	4	3		4	2	1	1	6	2	2	3	
	Tent.									1			
	Total	4	3		4	2	1	1	6	3	2	3	



**PH Violence dans l'espace public**

		2000	2013	2014	2015	2016	2017	2018	2019	2020	2021	2022	2023
<b>Violence psychique (transport public)</b>	Acc.	1							2		2		
	Total	1							2		2		
<b>Violence psychique (voie publique)</b>	Acc.	22	12	17	7	6	15	21	13	17	12	9	3
	Total	22	12	17	7	6	15	21	13	17	12	9	3
<b>Violence psychique (autre endroit public)</b>	Acc.	4			2	1	1	2	1	1			
	Total	4			2	1	1	2	1	1			
<b>Violence psychique (endroit accessible au public)</b>	Acc.	12	7	9	8	7	10	7	8	5	1	9	1
	Total	12	7	9	8	7	10	7	8	5	1	9	1
<b>Vol à main armée (voie publique)</b>	Acc.				2						1		
	Total				2						1		
<b>Vol à main armée (endroit accessible au public)</b>	Acc.	1	1	2	1	2							
	Tent.											1	
	Total	1	1	2	1	2						1	
<b>Vol avec violence sans arme (voie publique)</b>	Acc.	6	1		2	4	1	1	2				1
	Tent.	1				1					2		
	Total	7	1		2	5	1	1	2		2		1
<b>Vol avec violence sans arme (autre endroit public)</b>	Acc.	1											
	Total	1											
<b>Vol avec violence sans arme (endr. acces. au pub.)</b>	Acc.	2	2			1	2		3	1			
	Tent.	1					1						
	Total	3	2			1	3		3	1			



PH Autre

		2000	2013	2014	2015	2016	2017	2018	2019	2020	2021	2022	2023
<b>Faux policiers</b>	<b>Acc.</b>		1										
	<b>Total</b>		1										
<b>Terrorisme, extrémisme et radicalisme</b>	<b>Acc.</b>		1	1	1	1		1				2	
	<b>Total</b>		1	1	1	1		1				2	
<b>Cyberharcèlement</b>	<b>Acc.</b>	5	9	14	10	11	10	13	6	14	12	10	2
	<b>Total</b>	5	9	14	10	11	10	13	6	14	12	10	2
<b>Fraude à l'identité</b>	<b>Acc.</b>	3	4	11	17	9	12	3	17	24	17	17	2
	<b>Tent.</b>			2			1	1	1	3	1	1	
	<b>Total</b>	3	4	13	17	9	13	4	18	27	18	18	2

# ***STATISTIQUES POLICIERES DE CRIMINALITE***

---

*LIEU DE PERPETRATION: COMMUNE*

**Tessengerlo**

***ANNEXE IV: FAITS ENREGISTRES  
NON CRIMINELS***



Tessenderlo

Faits non criminels

Maladies / Décès / Disparition

	2000	2013	2014	2015	2016	2017	2018	2019	2020	2021	2022	2023
Suicide	10	8	6	3	5	5	2	1	3			
Personne malade	4	4	3	4	7	14	9	7	8	4	6	3
Décès suspect	1	2	2	1	1	2	2	2	2	9	4	2
Décès naturel	3	1		1		1						
Disparition (personne disparue)	6	11	2	2	3	3	7	11	7	5	6	1
Accident (sauf roulage)	3		3	2	2	1	1	1			2	
Autres				1								
<b>Total</b>	<b>27</b>	<b>26</b>	<b>16</b>	<b>14</b>	<b>18</b>	<b>26</b>	<b>21</b>	<b>22</b>	<b>20</b>	<b>18</b>	<b>18</b>	<b>6</b>

Appels

	2000	2013	2014	2015	2016	2017	2018	2019	2020	2021	2022	2023
Alarme	1						1					
Appels	2	1										
<b>Total</b>	<b>3</b>	<b>1</b>					<b>1</b>					

Problèmes sociaux

	2000	2013	2014	2015	2016	2017	2018	2019	2020	2021	2022	2023
Différends familiaux	32	5	4	4			21	10	15	12	14	1
Différend (pas de coups)	4						1			1		
Affaire civile	17	7	6	1	7	2	4		1	1		
Protection de la jeunesse	6	2		2	2	1	1	1				
Autres	3				1					1		
<b>Total</b>	<b>62</b>	<b>14</b>	<b>10</b>	<b>7</b>	<b>10</b>	<b>3</b>	<b>27</b>	<b>11</b>	<b>16</b>	<b>15</b>	<b>14</b>	<b>1</b>





### Catastrophes

	2000	2013	2014	2015	2016	2017	2018	2019	2020	2021	2022	2023
Dégâts tempête	1									1	1	
Dégâts eau	1											
<b>Total</b>	<b>2</b>									<b>1</b>	<b>1</b>	

### Ordre public

	2000	2013	2014	2015	2016	2017	2018	2019	2020	2021	2022	2023
Troubles				1		1	1	1				
Autres							1					
<b>Total</b>				<b>1</b>		<b>1</b>	<b>2</b>	<b>1</b>				

### Agissements suspects

	2000	2013	2014	2015	2016	2017	2018	2019	2020	2021	2022	2023
	5	1	2	4	1		5	1	4	1	1	
<b>Total</b>	<b>5</b>	<b>1</b>	<b>2</b>	<b>4</b>	<b>1</b>		<b>5</b>	<b>1</b>	<b>4</b>	<b>1</b>	<b>1</b>	

### Objets trouvés

	2000	2013	2014	2015	2016	2017	2018	2019	2020	2021	2022	2023
	2	1		1				1				
<b>Total</b>	<b>2</b>	<b>1</b>		<b>1</b>				<b>1</b>				

### Objets perdus

	2000	2013	2014	2015	2016	2017	2018	2019	2020	2021	2022	2023
	260	466	438	236	269	283	269	251	203	256	305	57
<b>Total</b>	<b>260</b>	<b>466</b>	<b>438</b>	<b>236</b>	<b>269</b>	<b>283</b>	<b>269</b>	<b>251</b>	<b>203</b>	<b>256</b>	<b>305</b>	<b>57</b>



**Autres non-infractions**

	2000	2013	2014	2015	2016	2017	2018	2019	2020	2021	2022	2023
Ordonnance de capture		1	2			1						
Non-respect des conditions	1	3	8	10	10	4						
Procès-verbal d'information	47	26	16	3	3	1	5	1	5	2	2	2
Notification		6	6	19	15	9	13	17	9	9	16	5
Dégradation involontaire câbles (non-télécom)		5	2	1	1	3	1	4	2	1	1	
Comportement lié à une radicalisation violente					1							
Demande signalement surveillance électronique										3	7	3
Fonction de contrôle armes			1							5	4	1
Non spécifié					1	5						
Autres non infractions	10											
<b>Total</b>	<b>58</b>	<b>41</b>	<b>35</b>	<b>33</b>	<b>31</b>	<b>23</b>	<b>19</b>	<b>22</b>	<b>16</b>	<b>20</b>	<b>30</b>	<b>11</b>