

# ***STATISTIQUES POLICIERES DE CRIMINALITE***

---

*LIEU DE PERPETRATION: COMMUNE*

**Sint-Truiden**

***2000 - Trimestre 1 2023***

*Police fédérale - DGRIDRIIBIPOL*

# ***STATISTIQUES POLICIERES DE CRIMINALITE***

---

***LIEU DE PERPETRATION: COMMUNE***

**Sint-Truiden**

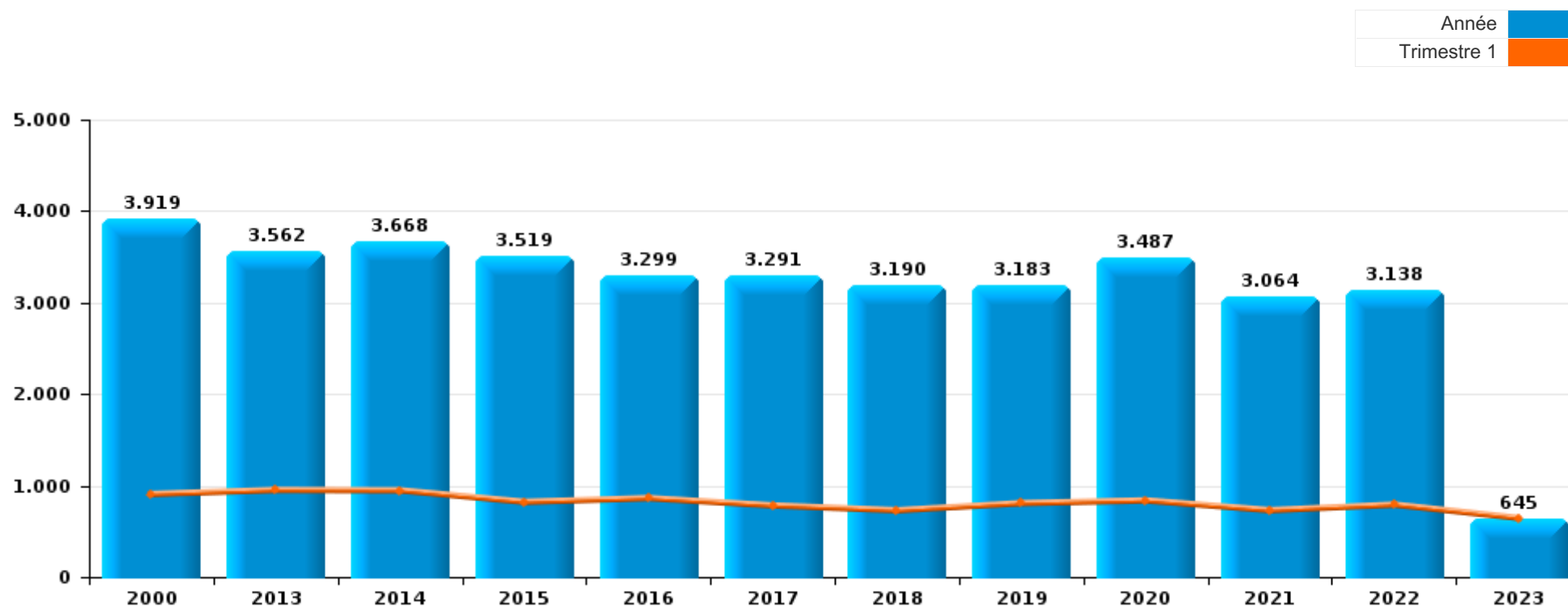
***PARTIE I : INFRACTIONS JUDICIAIRES***

## CRIMINALITE ENREGISTREE COMMISE AU NIVEAU DE LA COMMUNE



### Sint-Truiden

	2000	2013	2014	2015	2016	2017	2018	2019	2020	2021	2022	2023
Nombre total des délits	3.919	3.562	3.668	3.519	3.299	3.291	3.190	3.183	3.487	3.064	3.138	645



FPF/DGR/DRI/BIPOL - Statistiques policières de criminalité (date de clôture: 22/09/2023)

Les données pour les années 2001 jusqu'à 2012 ne sont plus publiées mais restent disponibles sur demande auprès du service BIPOL.

Les données pour 2023 ne concernent que le 1er trimestre.



Sint-Truiden

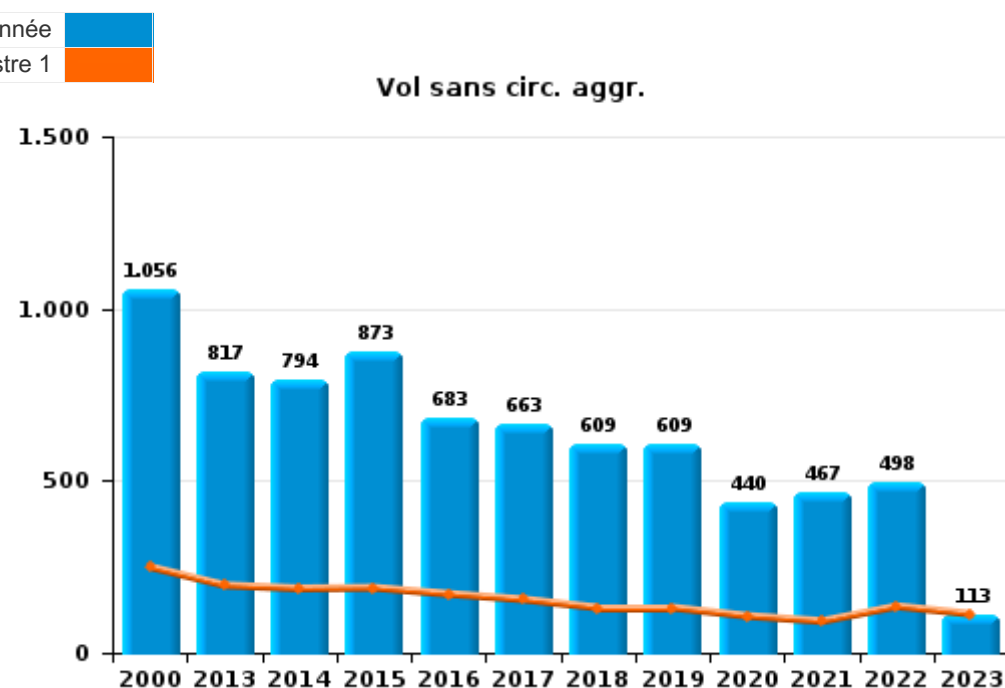
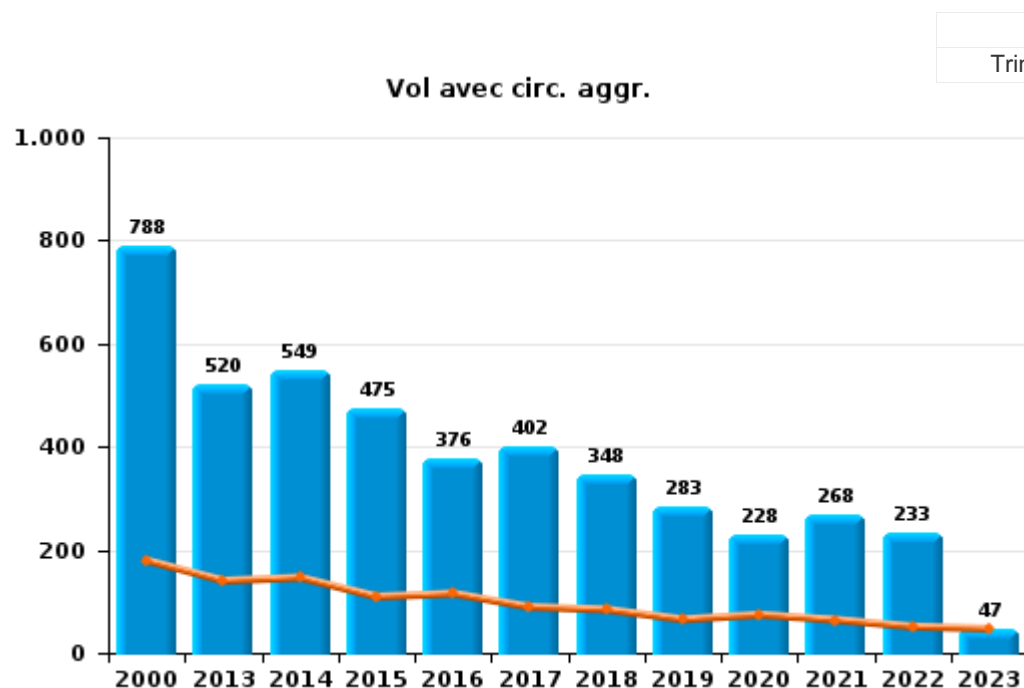
	2000	2013	2014	2015	2016	2017	2018	2019	2020	2021	2022	2023
Vol et extorsion	1.960	1.344	1.350	1.359	1.079	1.088	980	906	679	747	744	162
Dégradation de la propriété	430	330	429	353	304	344	328	333	288	305	321	62
Infr. contre l'intégrité physique	261	269	287	269	294	271	290	278	249	244	337	51
Drogues	256	197	268	259	324	246	214	228	286	251	191	49
Fraude	113	127	127	99	143	124	149	160	268	277	347	95
Infr. contre la sécurité publique	151	138	147	124	143	131	129	114	142	131	124	24
Criminalité informatique		79	67	58	68	68	142	204	291	244	211	35
Législation sur les étrangers	65	211	124	151	144	154	136	146	84	74	136	31
Infr. contre autres valeurs morales et sentiments	48	117	155	132	98	102	122	123	132	151	160	32
Registre de population	61	169	149	78	103	159	110	106	37	43	55	11
Ivresse et alcool	54	133	130	114	102	81	88	94	52	50	51	5
Protection de la jeunesse	7	88	79	100	91	103	84	97	101	77	106	21
Infr. contre la famille	63	77	72	86	61	60	82	100	42	42	37	7
Infr. contre les moeurs	92	53	54	80	63	55	62	63	70	64	62	7
Armes et explosifs	18	59	55	72	89	72	75	60	77	55	43	12
Infr. contre la foi publique	71	54	49	51	57	60	32	37	46	54	95	13
Santé publique	4			1	2	3	3	1	512	84		
Environnement	79	36	46	39	39	48	55	43	52	48	32	7
Infr. contre l'autorité publique	16	20	18	31	30	31	19	17	17	32	26	8
Code pénal social	5	18	17	29	12	45	34	15	20	31	15	1
Protection de la personne	47	7	9	8	8	7	10	11	12	12	12	1
Loi du football		1	2	3	5	4	11	24	3	25	11	8
Autres lois spéciales	16	4	11	4	11	13	8	4	5	5	4	2
Contravention Code pénal	71			1		1						
Infr. contre la liberté individuelle	3	4	1	2	4	7	5	4	2	4	4	
Législation économique	5	7	5	4	3	4	1	2	2	1	1	
Travail	4	6	7	1	1	1	4	1	2	2	2	
Traite des êtres humains		5	2	1	10	4	3	1	2	1	1	
Pratiques commerciales	7	5		1					2	1	4	
Carte d'identité	6	2	2	3	1	1	2	1	1			
Hormones et dopage				2	3	1	4	2	2	2	2	
Infr. relative au statut juridique de l'enfant	1	1	1		1		2	1	3		2	
Protection des revenus publics					1	1	3	2	3	1		1
Autres infractions Code pénal			4	1				3	1	1		
Exercice illégal de l'autorité publique	2			1			1	2		2	1	
Marchand de sommeil		1	1	1	2		1				1	
Code pénal militaire et milice	1				1	2				1		
Infr. contre la Sécurité de l'Etat	1			1					1	1		
Sécurité privée	1				1		1					
Exploitation de la mendicité					1					1		
Provocation crime ou délits									1			
<b>Sous-total</b>	<b>3.919</b>	<b>3.562</b>	<b>3.668</b>	<b>3.519</b>	<b>3.299</b>	<b>3.291</b>	<b>3.190</b>	<b>3.183</b>	<b>3.487</b>	<b>3.064</b>	<b>3.138</b>	<b>645</b>
<b>Contravention règlement policier local</b>		162	95	83	88	93	106	136	124	193	165	37
<b>Sous-total</b>		<b>162</b>	<b>95</b>	<b>83</b>	<b>88</b>	<b>93</b>	<b>106</b>	<b>136</b>	<b>124</b>	<b>193</b>	<b>165</b>	<b>37</b>
<b>Total</b>	<b>3.919</b>	<b>3.724</b>	<b>3.763</b>	<b>3.602</b>	<b>3.387</b>	<b>3.384</b>	<b>3.296</b>	<b>3.319</b>	<b>3.611</b>	<b>3.257</b>	<b>3.303</b>	<b>682</b>



I.1. Catégorie des infractions : Vol et extorsion (top 5 des infractions au niveau national 2022)

Sint-Truiden

	2000	2013	2014	2015	2016	2017	2018	2019	2020	2021	2022	2023
<b>Vol sans circ. agr.</b>	1.056	817	794	873	683	663	609	609	440	467	498	113
<b>Vol avec circ. agr.</b>	788	520	549	475	376	402	348	283	228	268	233	47
<b>Vol non spécifié</b>	113	3	2	1	3	1			1	4	4	
<b>Extorsion</b>	3	4	5	10	17	22	23	14	10	8	9	2
<b>Total</b>	<b>1.960</b>	<b>1.344</b>	<b>1.350</b>	<b>1.359</b>	<b>1.079</b>	<b>1.088</b>	<b>980</b>	<b>906</b>	<b>679</b>	<b>747</b>	<b>744</b>	<b>162</b>





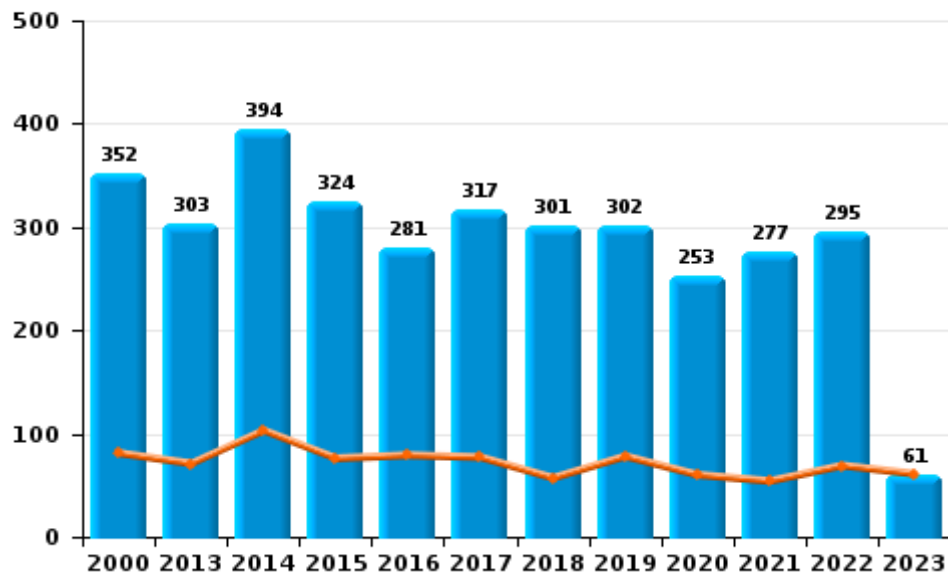
I.2. Catégorie des infractions : Dégradation de la propriété (top 5 des infractions au niveau national 2022)

Sint-Truiden

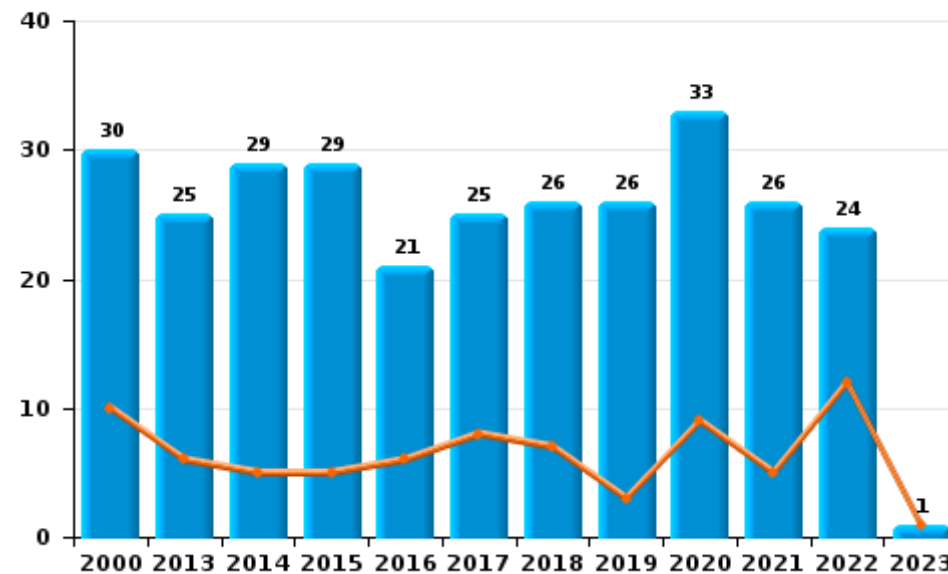
	2000	2013	2014	2015	2016	2017	2018	2019	2020	2021	2022	2023
Vandalisme	352	303	394	324	281	317	301	302	253	277	295	61
Incendie involontaire	18	13	13	14	8	13	8	15	21	11	14	
Incendie volontaire	12	12	16	15	13	12	18	11	12	15	10	1
Destruction, dénaturation, dégradation	48	2	6		2	2	1	5	2	2	2	
<b>Total</b>	<b>430</b>	<b>330</b>	<b>429</b>	<b>353</b>	<b>304</b>	<b>344</b>	<b>328</b>	<b>333</b>	<b>288</b>	<b>305</b>	<b>321</b>	<b>62</b>



Vandalisme



Incendie

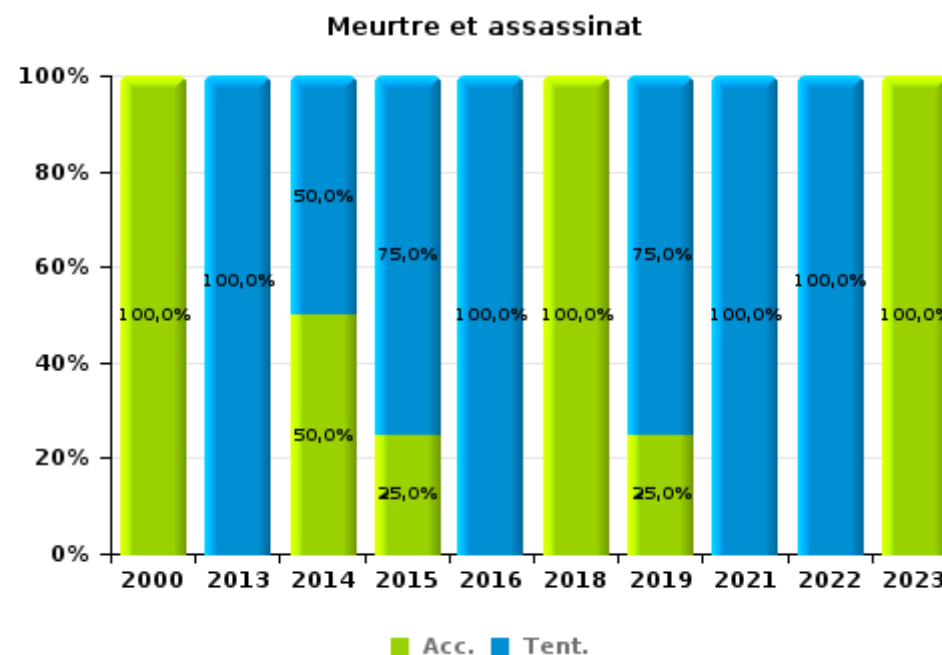
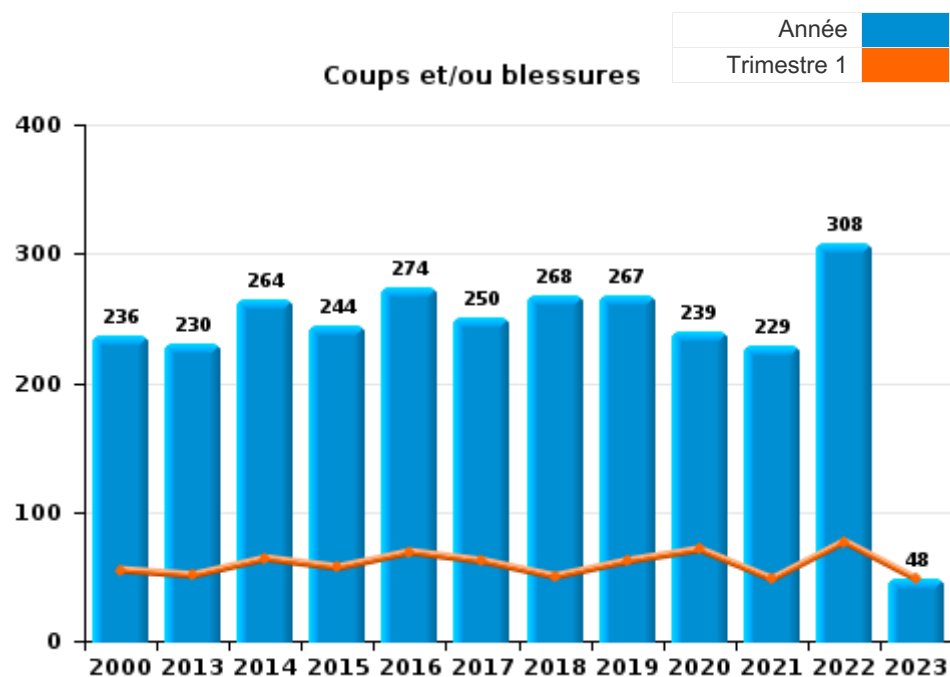




I.3. Catégorie des infractions : Infr. contre l'intégrité physique (top 5 des infractions au niveau national 2022)

Sint-Truiden

	2000	2013	2014	2015	2016	2017	2018	2019	2020	2021	2022	2023
Coups et/ou blessures	236	230	264	244	274	250	268	267	239	229	308	48
Autres	24	37	21	21	16	21	21	7	10	14	26	2
Meurtre et assassinat	1	2	2	4	4		1	4		1	3	1
<b>Total</b>	<b>261</b>	<b>269</b>	<b>287</b>	<b>269</b>	<b>294</b>	<b>271</b>	<b>290</b>	<b>278</b>	<b>249</b>	<b>244</b>	<b>337</b>	<b>51</b>





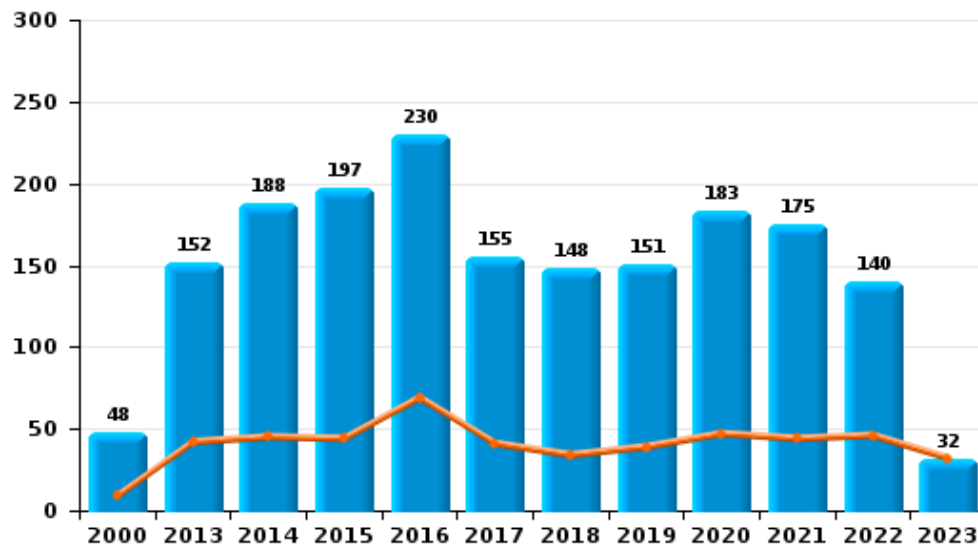
I.4. Catégorie des infractions : Drogues (top 5 des infractions au niveau national 2022)

Sint-Truiden

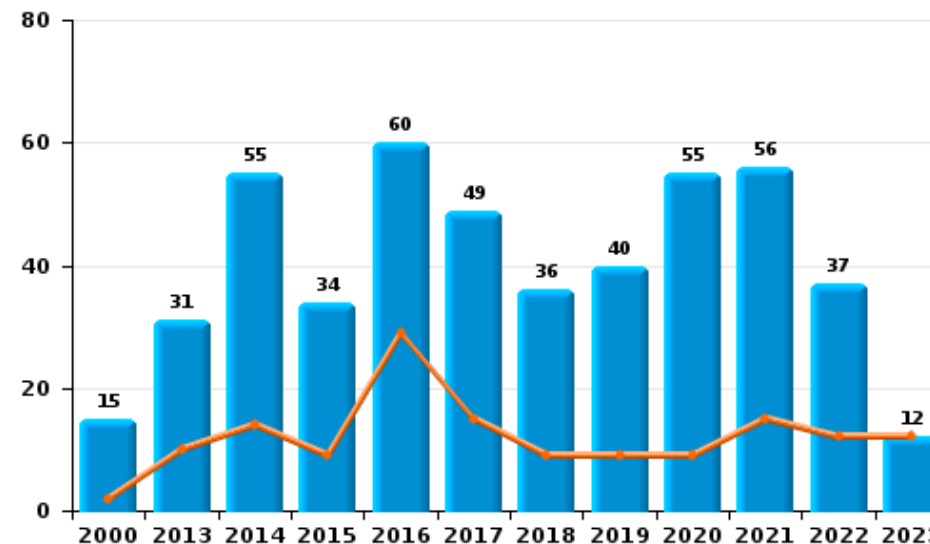
	2000	2013	2014	2015	2016	2017	2018	2019	2020	2021	2022	2023
Détention	48	152	188	197	230	155	148	151	183	175	140	32
Commerce	15	31	55	34	60	49	36	40	55	56	37	12
Usage	179	2	5	12	11	13	11	5	10	7	5	4
Importation et exportation	12	5	13	7	10	15	7	7	19	1	4	
Fabrication		6	6	7	9	13	8	12	12	12	5	1
Autres	2	1	1	2	4	1	4	13	7			
<b>Total</b>	<b>256</b>	<b>197</b>	<b>268</b>	<b>259</b>	<b>324</b>	<b>246</b>	<b>214</b>	<b>228</b>	<b>286</b>	<b>251</b>	<b>191</b>	<b>49</b>



Détention



Commerce



PPF/DGR/DRI/BIPOL - Statistiques policières de criminalité (date de clôture: 22/09/2023)  
 Les données pour les années 2001 jusqu'à 2012 ne sont plus publiées mais restent disponibles sur demande auprès du service BIPOL.  
 Les données pour 2023 ne concernent que le 1er trimestre.





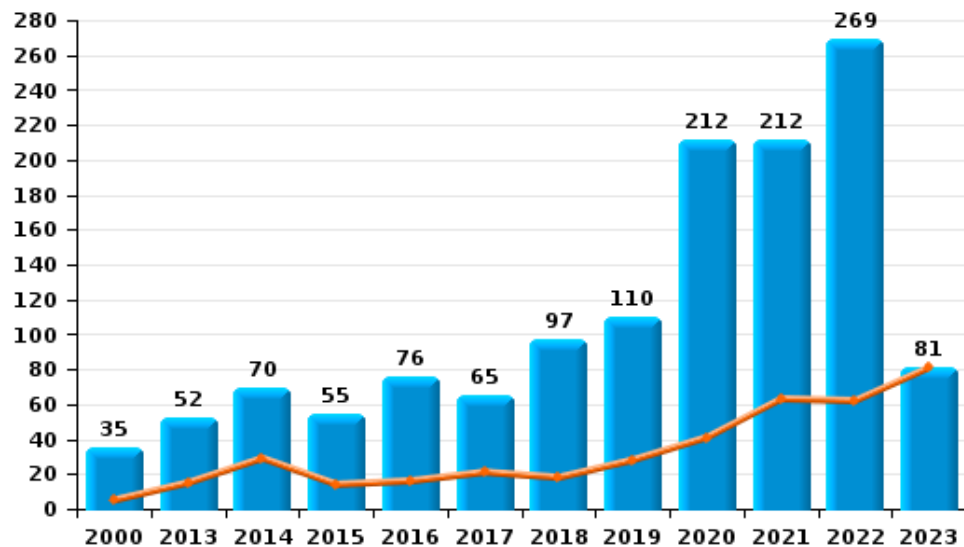
I.5. Catégorie des infractions : Fraude (top 5 des infractions au niveau national 2022)

Sint-Truiden

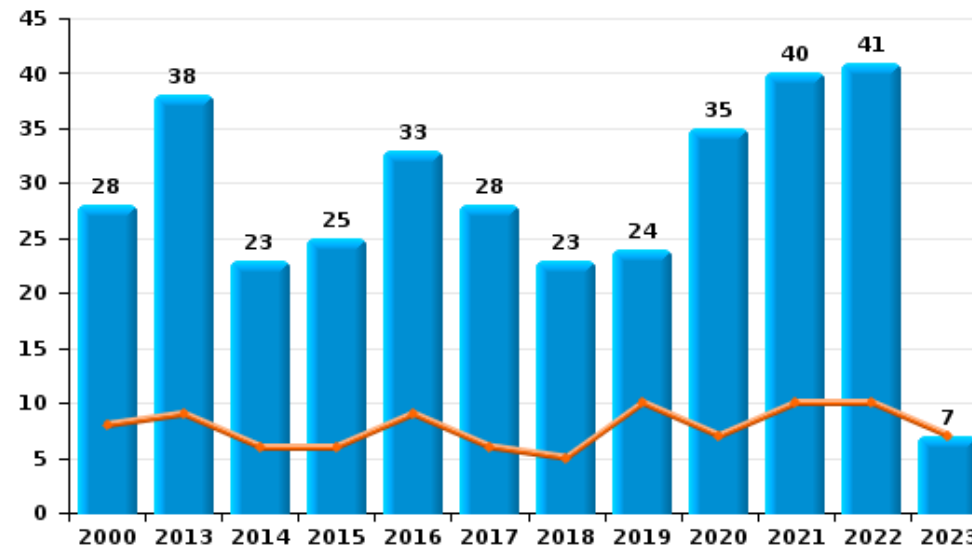
	2000	2013	2014	2015	2016	2017	2018	2019	2020	2021	2022	2023
Escroquerie	35	52	70	55	76	65	97	110	212	212	269	81
Abus de confiance et infr. apparentées	28	38	23	25	33	28	23	24	35	40	41	7
Détournement et destruction frauduleuse	16	9	10	6	9	14	19	9	4	5	9	2
Fraudes: Autres	21	7	5	4	2	5	4	9	6	11	12	1
Recel	6	5	14	5	15	9	4	4	5	1	4	
Grivèlerie	7	9	3	4	5	2	2	3	3	3	2	4
Infr. liées à l'insolvabilité		7	2		3	1		1	3	5	10	
<b>Total</b>	<b>113</b>	<b>127</b>	<b>127</b>	<b>99</b>	<b>143</b>	<b>124</b>	<b>149</b>	<b>160</b>	<b>268</b>	<b>277</b>	<b>347</b>	<b>95</b>



Escroquerie



Abus de confiance et infr. apparentées



FPF/DGR/DRI/BIPOL - Statistiques policières de criminalité (date de clôture: 22/09/2023)

Les données pour les années 2001 jusqu'à 2012 ne sont plus publiées mais restent disponibles sur demande auprès du service BIPOL.

Les données pour 2023 ne concernent que le 1er trimestre.

# ***STATISTIQUES POLICIERES DE CRIMINALITE***

---

*LIEU DE PERPETRATION: COMMUNE*

**Sint-Truiden**

***PARTIE II : FIGURES CRIMINELLES / PHENOMENES***



**Sint-Truiden**

**FC Vol moyen de transport**

	2000	2013	2014	2015	2016	2017	2018	2019	2020	2021	2022	2023
Vol de voiture	229	23	12	15	23	19	13	8	15	7	8	3
Vol de moto	7	3	1	3	2	2	1	3	1	3	3	
Carjacking	5								1			
Homejacking					1							
Vol dans les garages	8	4		2	2	1	1					
Vol de vélomoteur	59	17	24	17	16	13	16	7	5	9	20	
Vol de vélo	232	128	151	217	165	154	109	137	119	152	163	24

**FC Cambriolage**

	2000	2013	2014	2015	2016	2017	2018	2019	2020	2021	2022	2023
Cambriolage dans habitation	247	177	192	240	164	191	174	129	98	99	95	18
Cambriolage ds entreprise ou commerce	124	85	95	50	30	46	38	39	25	25	34	8
Cambriolage ds service public ou bâtiment administ	40	30	29	29	22	14	28	16	12	22	12	4
Vol au bélier	2			1								
Cambriolage dans bâtiment (total)	407	291	313	317	215	251	239	182	135	146	141	30



**FC Vol autre**

	2000	2013	2014	2015	2016	2017	2018	2019	2020	2021	2022	2023
Vol à main armée	20	3	10	11	11	2	4	2	4	4	4	1
Vol avec violence sans arme	50	23	32	37	45	36	40	26	23	16	23	6
Vol dans ou sur un véhicule	252	105	110	111	92	64	65	69	59	64	44	8
Vol d'armes et explosifs	10	4	8	6	7	4	7	3	4	3	7	4
Steaming				1								
Arrachage de sac à main	8	5	2	4	2	2		1	2		3	
Vol à l'arraché	27	8	8	7	11	7	10	5	4	7	10	2
Vol à la tire	191	147	137	114	80	64	55	48	22	22	29	8
Vol à l'étalage	98	110	107	123	113	104	95	76	44	50	74	19
Vol par ruse	24	10	15	12	14	12	4	4	3	3	5	1
Vol de métaux	4	14	6	7	6	3	9	7	6	8	14	1
Vol sur les chantiers	17	21	19	9	8	16	12	4	8	10	10	2
Home-invasion							1					
Vol d'animaux	9	7	9	6	9	8	3	6	3		3	
Vol de cargaison		1			2					1		

**Criminalité ICT**

	2000	2013	2014	2015	2016	2017	2018	2019	2020	2021	2022	2023
Fraude de cartes de paiements	3	24	3	10	9	10	8	5	16	14	12	1
Phishing		12	4	2		6	5	9	11	7	4	
Ransomware						2	2			1		
Shouldersurfing											1	



**FC Autre**

	2000	2013	2014	2015	2016	2017	2018	2019	2020	2021	2022	2023
Violence contre les métiers d'intérêt général	2	8	8	9	10	8	8	8	11	16	20	3
Viol collectif	1			1	1							
Graffiti		1	15	4	6	4	6	13	4	6	9	5
Dégradation de voiture	151	158	199	177	158	159	152	154	136	102	124	17
Rixe au couteau	2	1			5	3	2	2	2	2	2	2

**PH Violence intrafamiliale (VIF)**

	2000	2013	2014	2015	2016	2017	2018	2019	2020	2021	2022	2023
VIF: physique, dans le couple	24	79	90	54	82	72	88	92	77	58	87	16
VIF: physique, envers des descendants		6	7	12	16	14	12	8	17	9	18	
VIF: physique, envers d'autres membres	28	13	14	15	17	13	16	17	20	22	14	1

VIF: sexuelle, dans le couple							1		1		1	
VIF: sexuelle, envers des descendants	3	1	6	3	1	1		2	2		1	
VIF: sexuelle, envers d'autres membres			1					1				

VIF: psychique, dans le couple	53	73	72	96	65	67	97	102	50	63	50	7
VIF: psychique, envers des descendants				3		2	1	1	1	2	3	
VIF: psychique, envers d'autres membres	2	2		1	1	4	4	2		2	1	

VIF: économique, dans le couple	1	1	3	4	4	1	10	9	7	6	3	1
VIF: économique, envers des descendants	1	1		1	2		1	1	1		1	
VIF: économique, envers d'autres membres	20	11	13	3	10	8	10	14	10	6	9	2

**PH Hormones et dopage**

	2000	2013	2014	2015	2016	2017	2018	2019	2020	2021	2022	2023
Dopage humain				2	4	1	4	2	2	3	2	
Engraissement illégal			1			1	1					



PH Drogues

	2000	2013	2014	2015	2016	2017	2018	2019	2020	2021	2022	2023
Vente de cocaïne		3	6	5	8	7	5	8	9	7	7	4
Import-export de cocaïne		1					1					
Production de drogues synthétiques		1		5					1	1		
Import-export de drogues synthétiques			3		2							
Vente de drogues synthétiques		10	19	9	15	11	6	13	15	8	11	5
Production de cannabis (culture)		2	4		3	7	6	5	3	6	2	
Vente de cannabis en grande quantité									1		1	
Import-export d'héroïne		1		2	1	1				1		
Vente-traffic d'héroïne		4	13	7	13	6	11	4	5	4	4	2

PH Trafic d'armes

	2000	2013	2014	2015	2016	2017	2018	2019	2020	2021	2022	2023
Commerce et production d'arme à feu et mun.	1	4	5	1	1	6	2	4	1	2	1	
Commerce et production d'arme non à feu			1		3	2	1		1			

PH Traite des êtres humains

	2000	2013	2014	2015	2016	2017	2018	2019	2020	2021	2022	2023
TEH - exploitation économique	1	1			3				1	1	1	
TEH - exploitation sexuelle	15	7	5	4	9	7	8	1	5		1	



**PH Violence dans l'espace public**

	2000	2013	2014	2015	2016	2017	2018	2019	2020	2021	2022	2023
Violence physique (transport public)	3	1	4	4	9	1	1	4	8	6	9	3
Violence physique (voie publique)	81	57	83	73	100	84	94	68	66	61	76	17
Violence physique (autre endroit public)	4	6	6	9	8	8	10	9	11	11	12	2
Violence physique (endroit accessible au public)	57	50	45	58	42	41	43	44	31	52	68	7
Violence sexuelle (transport public)	1		1		2			1	2	3	2	
Violence sexuelle (voie publique)	4	4	9	15	10	2	10	7	3	9	11	1
Violence sexuelle (autre endroit public)		3	2	3	1	2		2	2	5	4	
Violence sexuelle (endroit accessible au public)	5	10	11	11	14	7	6	6	2	12	5	
Violence psychique (transport public)	4	3	3	3	5		2	1	2	6	11	2
Violence psychique (voie publique)	46	35	51	49	52	56	52	51	42	58	43	9
Violence psychique (autre endroit public)	7	12	5	6	9	6	6	7	12	8	6	2
Violence psychique (endroit accessible au public)	65	32	49	42	27	35	36	27	31	44	41	11
Vol à main armée (transport public)					1							
Vol à main armée (voie publique)	4	1	2	4	2			1	1	1	1	
Vol à main armée (autre endroit public)	1											
Vol à main armée (endroit accessible au public)	8	1	5	2	6	1	2		1	2	2	
Vol avec violence sans arme (transport public)		1										1
Vol avec violence sans arme (voie publique)	15	11	13	14	21	12	9	6	3	3	5	1
Vol avec violence sans arme (autre endroit public)	1		1	1	1		1			1	1	
Vol avec violence sans arme (endr. acces. au pub.)	14	9	8	7	5	5	4	6	7	3	8	1

**PH Autre**

	2000	2013	2014	2015	2016	2017	2018	2019	2020	2021	2022	2023
Faux policiers							1					
Terrorisme, extrémisme et radicalisme				1	3	1						
Cyberharcèlement	7	6	6	9	5	9	7	3	13	9	3	2
Fraude à l'identité	25	23	21	17	16	22	15	16	36	33	44	8



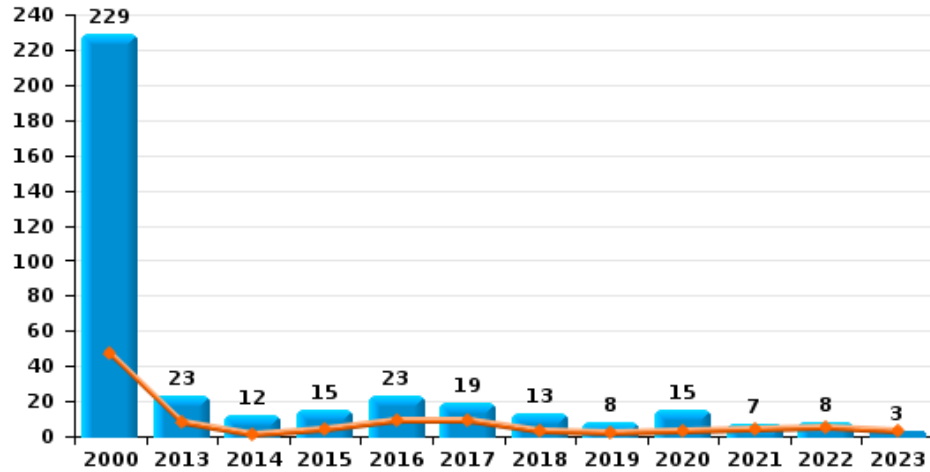




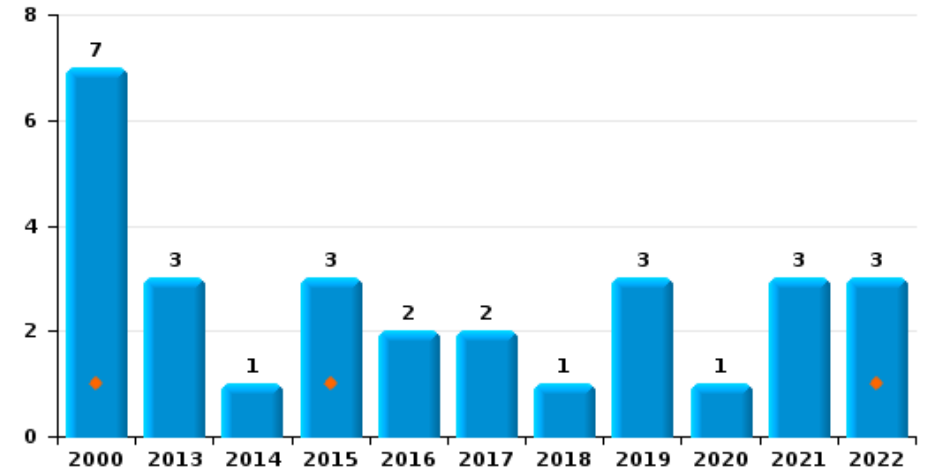
**Sint-Truiden**

Année	<span style="color: blue;">■</span>
Trimestre 1	<span style="color: orange;">■</span>

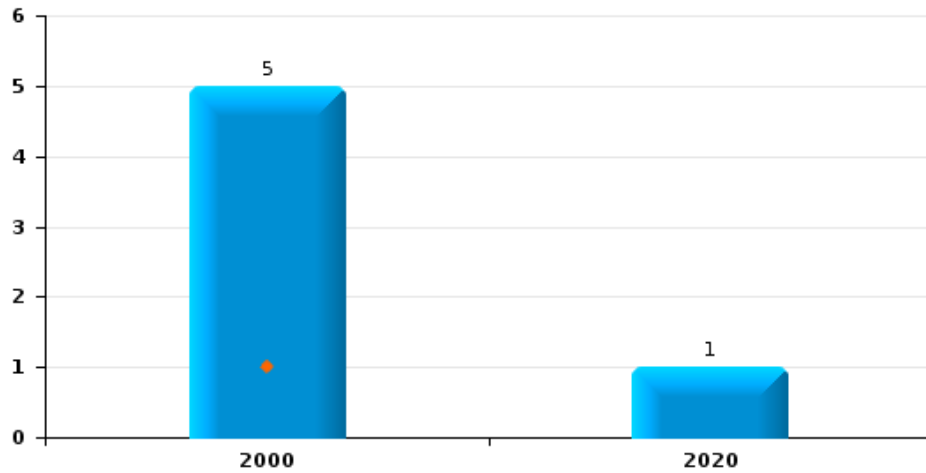
**Vol de voiture**



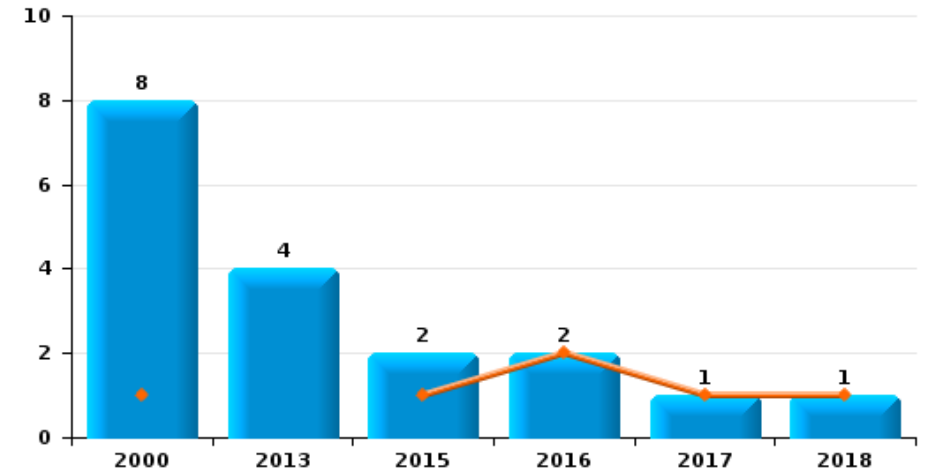
**Vol de moto**



**Carjacking**



**Vol dans les garages**

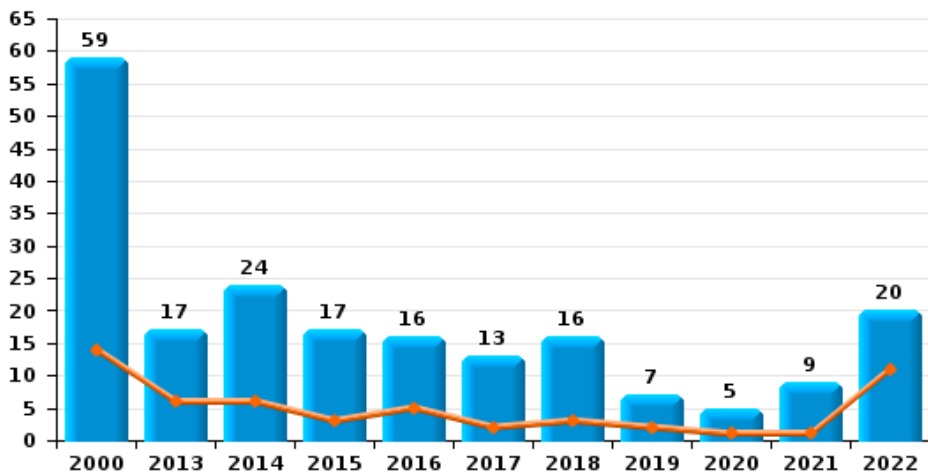




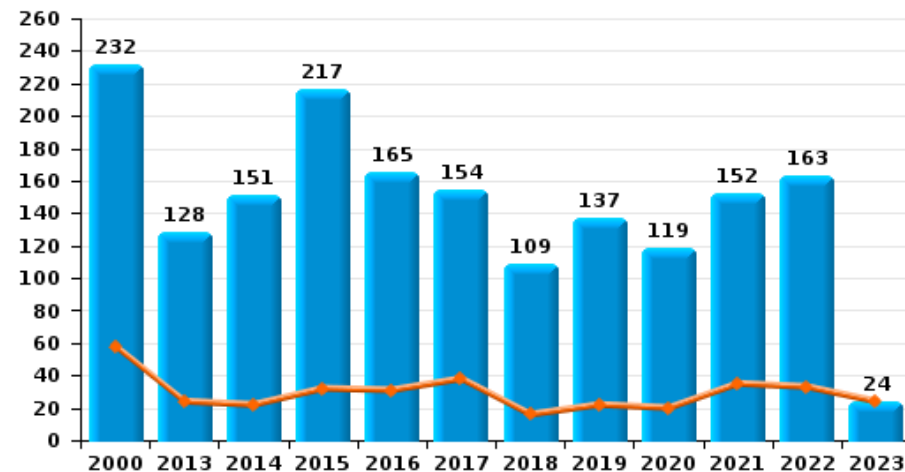
**Sint-Truiden**

Année	<span style="color: blue;">■</span>
Trimestre 1	<span style="color: orange;">■</span>

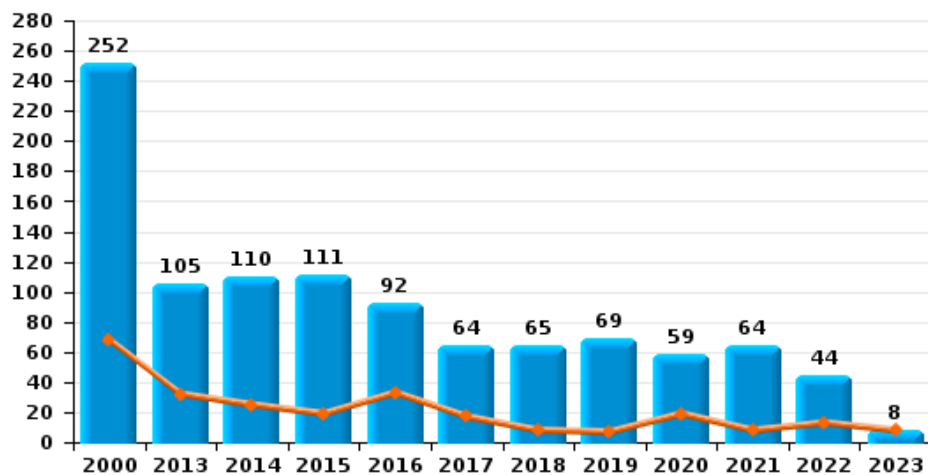
**Vol de vélomoteur**



**Vol de vélo**



**Vol dans ou sur un véhicule**

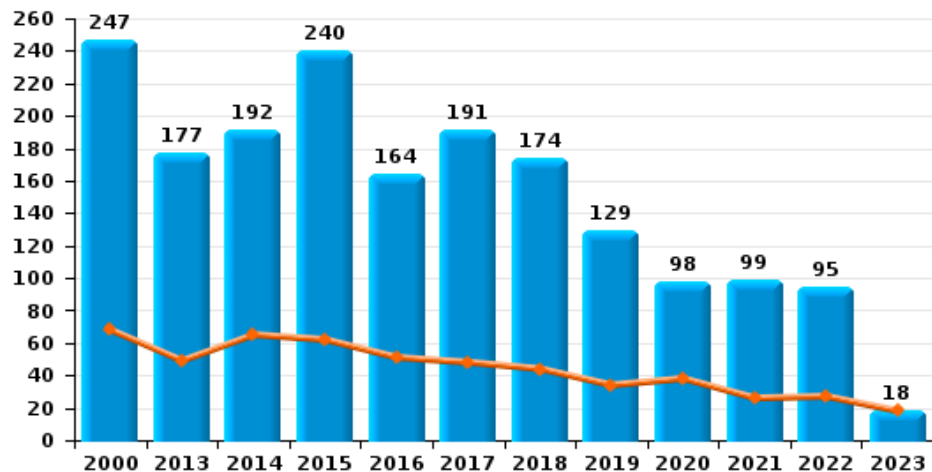




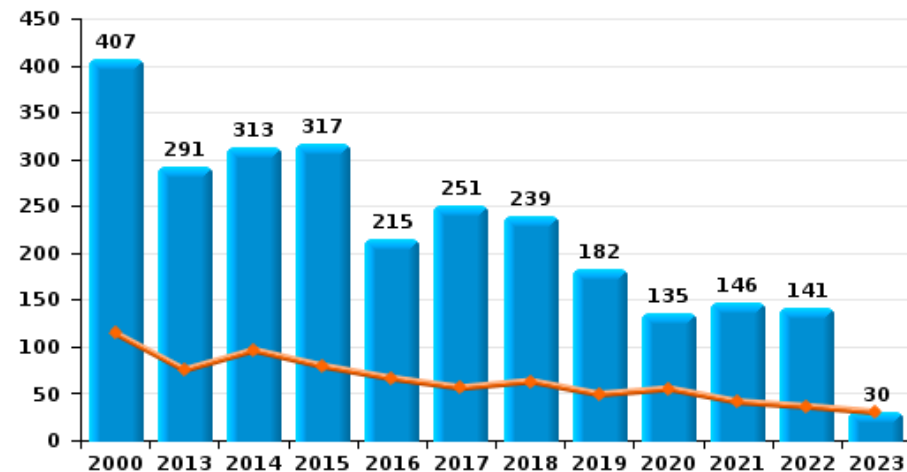
**Sint-Truiden**

Année ■  
Trimestre 1 ■

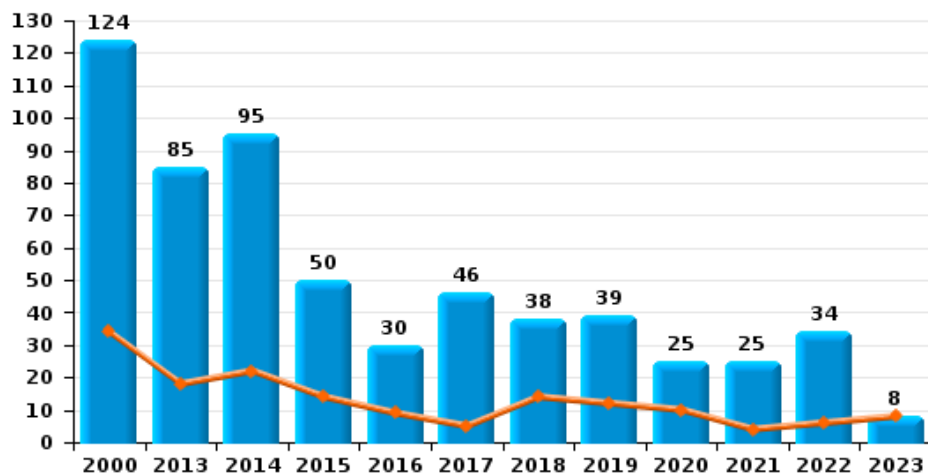
**Cambriolage dans habitation**



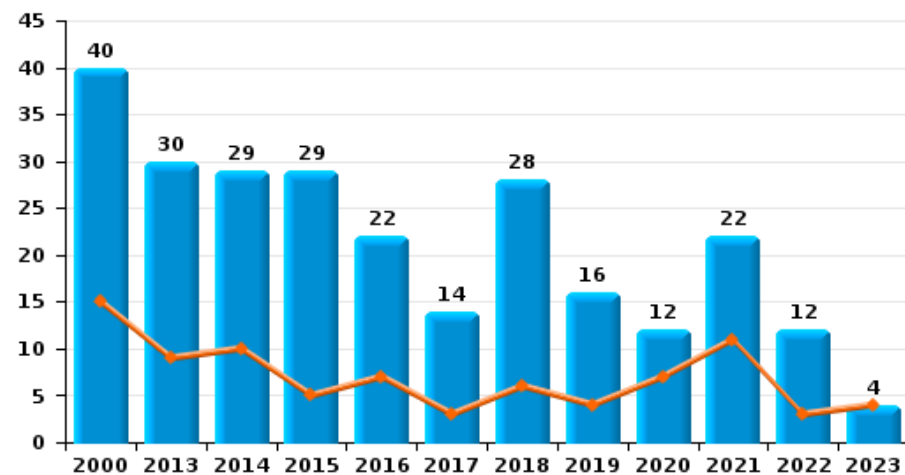
**Cambriolage dans bâtiment (total)**



**Cambriolage ds entreprise ou commerce**



**Cambriolage ds service public ou bâtiment administratif**

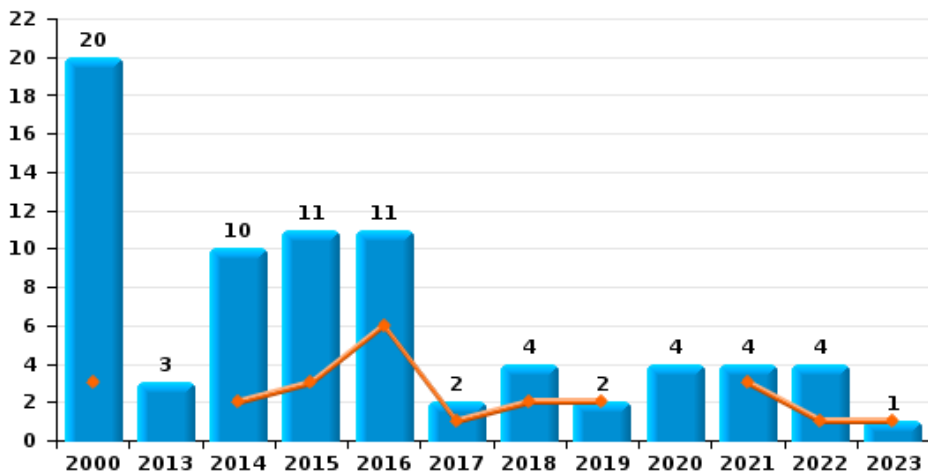




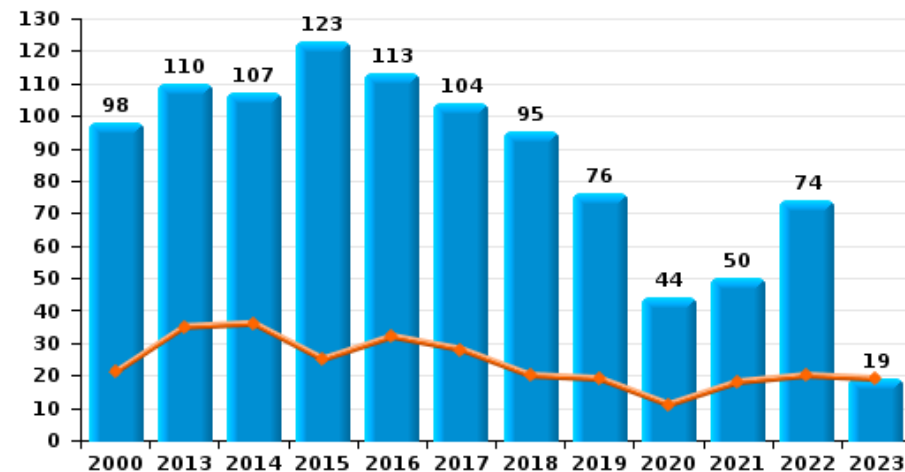
**Sint-Truiden**



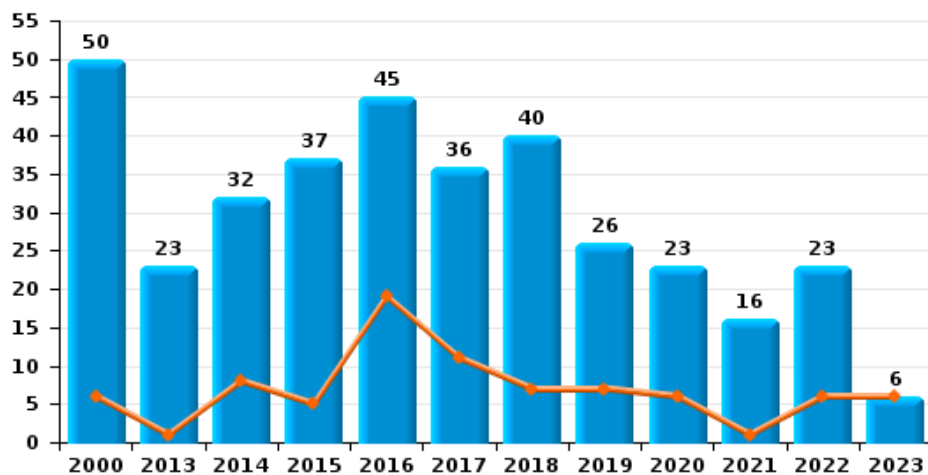
**Vol à main armée**



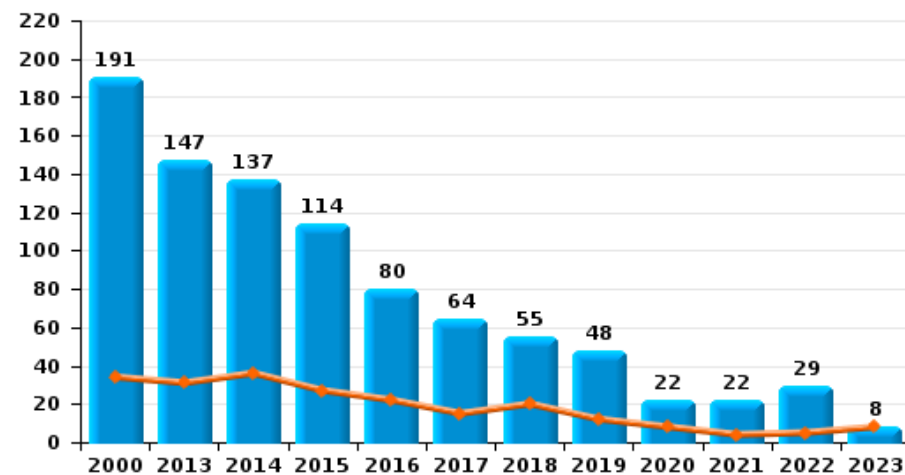
**Vol à l'étalage**



**Vol avec violence sans arme**



**Vol à la tire**

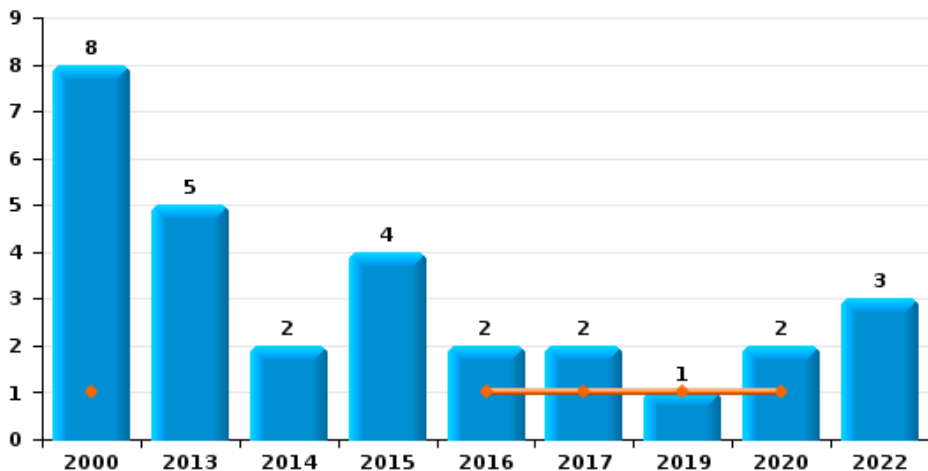




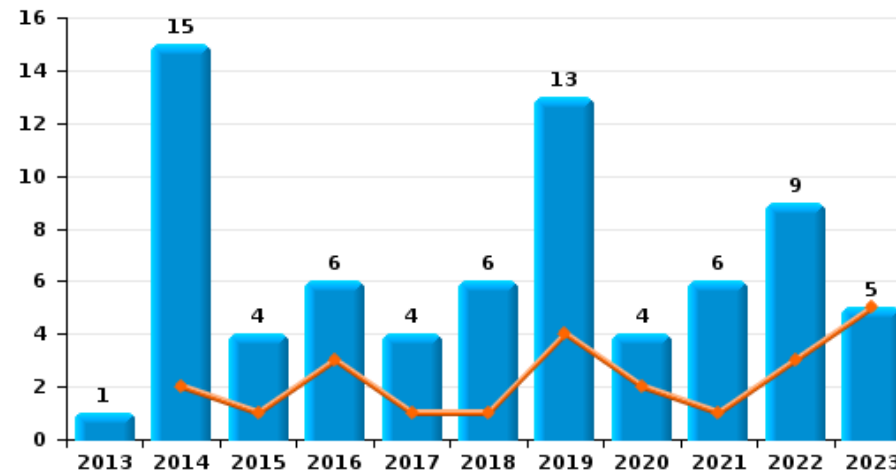
**Sint-Truiden**

Année	<span style="color: blue;">■</span>
Trimestre 1	<span style="color: orange;">■</span>

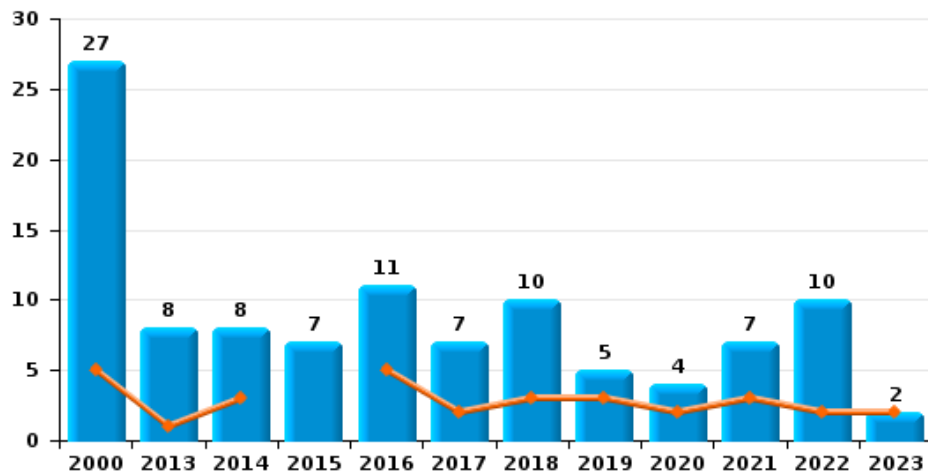
**Arrachage de sac à main**



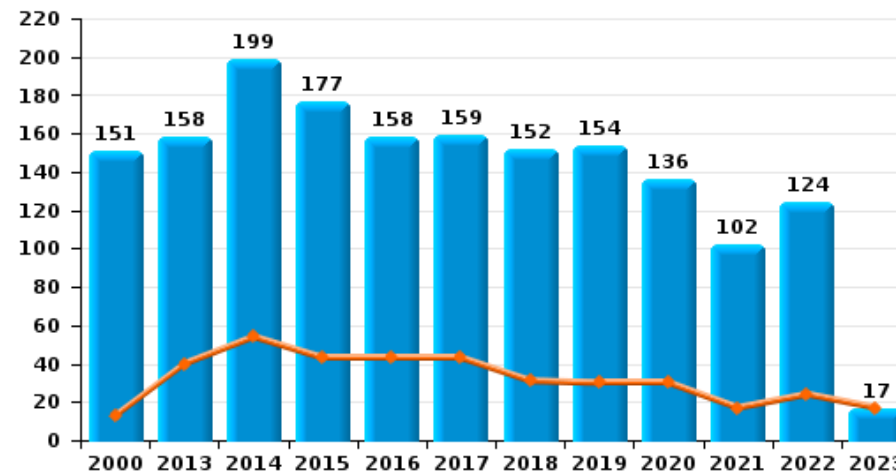
**Graffiti**



**Vol à l'arraché**



**Dégradation de voiture**





**Sint-Truiden**

**FC Vol moyen de transport**

		2000	2013	2014	2015	2016	2017	2018	2019	2020	2021	2022	2023
Vol de voiture	Trim 1	47	8	1	4	9	9	3	2	3	4	5	3
	Trim 2	63	10	4	3	3	4	3	2	1		1	
	Trim 3	59	3	3	1	7	2	1	3	7	2	1	
	Trim 4	60	2	4	7	4	4	6	1	4	1	1	
	<b>Total</b>	<b>229</b>	<b>23</b>	<b>12</b>	<b>15</b>	<b>23</b>	<b>19</b>	<b>13</b>	<b>8</b>	<b>15</b>	<b>7</b>	<b>8</b>	<b>3</b>
Vol de moto	Trim 1	1			1							1	
	Trim 2	2					2		1			1	
	Trim 3	2	1		1	1		1	1	1	1	1	
	Trim 4	2	2	1	1	1			1		2		
	<b>Total</b>	<b>7</b>	<b>3</b>	<b>1</b>	<b>3</b>	<b>2</b>	<b>2</b>	<b>1</b>	<b>3</b>	<b>1</b>	<b>3</b>	<b>3</b>	
Carjacking	Trim 1	1											
	Trim 2	1											
	Trim 3	2											
	Trim 4	1								1			
	<b>Total</b>	<b>5</b>								<b>1</b>			
Homejacking	Trim 4				1								
<b>Total</b>					<b>1</b>								
Vol dans les garages	Trim 1	1			1	2	1	1					
	Trim 2	3	4										
	Trim 3	1											
	Trim 4	3			1								
	<b>Total</b>	<b>8</b>	<b>4</b>		<b>2</b>	<b>2</b>	<b>1</b>	<b>1</b>					
Vol de vélomoteur	Trim 1	14	6	6	3	5	2	3	2	1	1	11	
	Trim 2	13	6	8	4	2	5	4	1	2		1	
	Trim 3	20	1	9	3	3	3	5	3	2	1	5	
	Trim 4	12	4	1	7	6	3	4	1		7	3	
	<b>Total</b>	<b>59</b>	<b>17</b>	<b>24</b>	<b>17</b>	<b>16</b>	<b>13</b>	<b>16</b>	<b>7</b>	<b>5</b>	<b>9</b>	<b>20</b>	



FC Vol moyen de transport

		2000	2013	2014	2015	2016	2017	2018	2019	2020	2021	2022	2023
Vol de vélo	Trim 1	58	24	22	32	31	38	16	22	20	35	33	24
	Trim 2	68	36	39	54	62	43	28	43	26	28	46	
	Trim 3	70	40	47	66	43	51	38	46	41	47	57	
	Trim 4	36	28	43	65	29	22	27	26	32	42	27	
Total		232	128	151	217	165	154	109	137	119	152	163	24



FC Cambriolage

		2000	2013	2014	2015	2016	2017	2018	2019	2020	2021	2022	2023
Cambriolage dans habitation	Trim 1	68	49	65	62	51	48	44	34	38	26	27	18
	Trim 2	50	39	40	69	27	46	34	37	7	15	23	
	Trim 3	48	35	43	46	21	46	48	24	15	33	19	
	Trim 4	81	54	44	63	65	51	48	34	38	25	26	
<b>Total</b>		<b>247</b>	<b>177</b>	<b>192</b>	<b>240</b>	<b>164</b>	<b>191</b>	<b>174</b>	<b>129</b>	<b>98</b>	<b>99</b>	<b>95</b>	<b>18</b>
Cambriolage ds entreprise ou commerce	Trim 1	34	18	22	14	9	5	14	12	10	4	6	8
	Trim 2	37	26	26	16	6	13	7	10	5	10	9	
	Trim 3	28	23	23	8	3	15	8	9	5	4	10	
	Trim 4	25	18	24	12	12	13	9	8	5	7	9	
<b>Total</b>		<b>124</b>	<b>85</b>	<b>95</b>	<b>50</b>	<b>30</b>	<b>46</b>	<b>38</b>	<b>39</b>	<b>25</b>	<b>25</b>	<b>34</b>	<b>8</b>
Cambriolage ds service public ou bâtiment administ	Trim 1	15	9	10	5	7	3	6	4	7	11	3	4
	Trim 2	10	7	14	4	5	2	5	7	2	4	3	
	Trim 3	10	4	4	9	6	3	8	3	2	2	1	
	Trim 4	5	10	1	11	4	6	9	2	1	5	5	
<b>Total</b>		<b>40</b>	<b>30</b>	<b>29</b>	<b>29</b>	<b>22</b>	<b>14</b>	<b>28</b>	<b>16</b>	<b>12</b>	<b>22</b>	<b>12</b>	<b>4</b>
Vol au bélier	Trim 1	1			1								
	Trim 4	1											
<b>Total</b>		<b>2</b>			<b>1</b>								
Cambriolage dans bâtiment (total)	Trim 1	114	75	96	79	66	56	63	49	55	41	36	30
	Trim 2	97	72	78	89	38	61	46	53	14	29	35	
	Trim 3	86	62	70	63	30	64	64	36	22	39	30	
	Trim 4	110	82	69	86	81	70	66	44	44	37	40	
<b>Total</b>		<b>407</b>	<b>291</b>	<b>313</b>	<b>317</b>	<b>215</b>	<b>251</b>	<b>239</b>	<b>182</b>	<b>135</b>	<b>146</b>	<b>141</b>	<b>30</b>





FC Vol autre

		2000	2013	2014	2015	2016	2017	2018	2019	2020	2021	2022	2023
Vol à main armée	Trim 1	3		2	3	6	1	2	2		3	1	1
	Trim 2	4	1	1	1	1		1		2			
	Trim 3	5		4	3	2		1		1		1	
	Trim 4	8	2	3	4	2	1			1	1	2	
	<b>Total</b>	<b>20</b>	<b>3</b>	<b>10</b>	<b>11</b>	<b>11</b>	<b>2</b>	<b>4</b>	<b>2</b>	<b>4</b>	<b>4</b>	<b>4</b>	<b>4</b>
Vol avec violence sans arme	Trim 1	6	1	8	5	19	11	7	7	6	1	6	6
	Trim 2	8	3	7	8	10	12	11	8	5	2	6	
	Trim 3	12	10	10	10	8	6	15	5	6	4	8	
	Trim 4	24	9	7	14	8	7	7	6	6	9	3	
	<b>Total</b>	<b>50</b>	<b>23</b>	<b>32</b>	<b>37</b>	<b>45</b>	<b>36</b>	<b>40</b>	<b>26</b>	<b>23</b>	<b>16</b>	<b>23</b>	<b>6</b>
Vol dans ou sur un véhicule	Trim 1	68	32	25	19	33	17	8	7	19	8	13	8
	Trim 2	52	23	30	39	25	18	13	28	9	11	11	
	Trim 3	66	28	23	32	19	17	10	20	12	13	10	
	Trim 4	66	22	32	21	15	12	34	14	19	32	10	
	<b>Total</b>	<b>252</b>	<b>105</b>	<b>110</b>	<b>111</b>	<b>92</b>	<b>64</b>	<b>65</b>	<b>69</b>	<b>59</b>	<b>64</b>	<b>44</b>	<b>8</b>
Vol d'armes et explosifs	Trim 1	5	1	1	3	2	3	2		3		3	4
	Trim 2		1	1	1	2		2	2			1	
	Trim 3	1		2	2	1		1			2		
	Trim 4	4	2	4		2	1	2	1	1	1	3	
	<b>Total</b>	<b>10</b>	<b>4</b>	<b>8</b>	<b>6</b>	<b>7</b>	<b>4</b>	<b>7</b>	<b>3</b>	<b>4</b>	<b>3</b>	<b>7</b>	<b>4</b>
Steaming	Trim 4				1								
<b>Total</b>				<b>1</b>									
Arrachage de sac à main	Trim 1	1				1	1		1	1			
	Trim 2		1									3	
	Trim 3	3	1		1		1						
	Trim 4	4	3	2	3	1				1			
	<b>Total</b>	<b>8</b>	<b>5</b>	<b>2</b>	<b>4</b>	<b>2</b>	<b>2</b>		<b>1</b>	<b>2</b>		<b>3</b>	



FC Vol autre

		2000	2013	2014	2015	2016	2017	2018	2019	2020	2021	2022	2023
Vol à l'arraché	Trim 1	5	1	3		5	2	3	3	2	3	2	2
	Trim 2	4	1		2	3	1	1	1	1	1	4	
	Trim 3	9	2	2	2		3	4	1		2	1	
	Trim 4	9	4	3	3	3	1	2		1	1	3	
	<b>Total</b>	<b>27</b>	<b>8</b>	<b>8</b>	<b>7</b>	<b>11</b>	<b>7</b>	<b>10</b>	<b>5</b>	<b>4</b>	<b>7</b>	<b>10</b>	<b>2</b>
Vol à la tire	Trim 1	34	31	36	27	22	15	20	12	8	4	5	8
	Trim 2	50	48	42	19	23	15	13	13	2	1	5	
	Trim 3	45	38	27	43	18	15	11	17	6	12	10	
	Trim 4	62	30	32	25	17	19	11	6	6	5	9	
	<b>Total</b>	<b>191</b>	<b>147</b>	<b>137</b>	<b>114</b>	<b>80</b>	<b>64</b>	<b>55</b>	<b>48</b>	<b>22</b>	<b>22</b>	<b>29</b>	<b>8</b>
Vol à l'étalage	Trim 1	21	35	36	25	32	28	20	19	11	18	20	19
	Trim 2	27	22	21	35	32	29	32	19	10	13	13	
	Trim 3	26	31	27	33	23	24	17	22	11	14	24	
	Trim 4	24	22	23	30	26	23	26	16	12	5	17	
	<b>Total</b>	<b>98</b>	<b>110</b>	<b>107</b>	<b>123</b>	<b>113</b>	<b>104</b>	<b>95</b>	<b>76</b>	<b>44</b>	<b>50</b>	<b>74</b>	<b>19</b>
Vol par ruse	Trim 1	7	3	2	1	6	4	1	2		1	1	1
	Trim 2	9	1	2	3	4	2	2	2	1		2	
	Trim 3	4	1	4	3	3	2						
	Trim 4	4	5	7	5	1	4	1		2	2	2	
	<b>Total</b>	<b>24</b>	<b>10</b>	<b>15</b>	<b>12</b>	<b>14</b>	<b>12</b>	<b>4</b>	<b>4</b>	<b>3</b>	<b>3</b>	<b>5</b>	<b>1</b>
Vol de métaux	Trim 1	1	5	1	1	4		1	3	3		4	1
	Trim 2	1	3	3	2	2	2	1			1	4	
	Trim 3	1	4		3			3	2	3	4	2	
	Trim 4	1	2	2	1		1	4	2		3	4	
	<b>Total</b>	<b>4</b>	<b>14</b>	<b>6</b>	<b>7</b>	<b>6</b>	<b>3</b>	<b>9</b>	<b>7</b>	<b>6</b>	<b>8</b>	<b>14</b>	<b>1</b>



FC Vol autre

		2000	2013	2014	2015	2016	2017	2018	2019	2020	2021	2022	2023
Vol sur les chantiers	Trim 1	5	6	7	1	1	3	1	2	4	3	4	2
	Trim 2	5	3	9	5	5	6	2	1	1	4	4	
	Trim 3	4	7	1	1	1	5	4	1	2	2	1	
	Trim 4	3	5	2	2	1	2	5		1	1	1	
	<b>Total</b>	<b>17</b>	<b>21</b>	<b>19</b>	<b>9</b>	<b>8</b>	<b>16</b>	<b>12</b>	<b>4</b>	<b>8</b>	<b>10</b>	<b>10</b>	<b>2</b>
Home-invasion	Trim 1							1					
	<b>Total</b>							<b>1</b>					
Vol d'animaux	Trim 1	3	1	1		1		1	1			1	
	Trim 2	4	1	5	3	4	2	1	1	3		2	
	Trim 3		3	2	1	2	3	1	3				
	Trim 4	2	2	1	2	2	3		1				
	<b>Total</b>	<b>9</b>	<b>7</b>	<b>9</b>	<b>6</b>	<b>9</b>	<b>8</b>	<b>3</b>	<b>6</b>	<b>3</b>		<b>3</b>	
Vol de cargaison	Trim 1					1							
	Trim 3		1			1					1		
	<b>Total</b>		<b>1</b>			<b>2</b>					<b>1</b>		



Criminalité ICT

		2000	2013	2014	2015	2016	2017	2018	2019	2020	2021	2022	2023
Fraude de cartes de paiements	Trim 1	1	12	1	2	4	3		1		2	6	1
	Trim 2		6		1	1	3	3	2	1	2	1	
	Trim 3	1	5		6	2	4	3	1	5	6	3	
	Trim 4	1	1	2	1	2		2	1	10	4	2	
<b>Total</b>		<b>3</b>	<b>24</b>	<b>3</b>	<b>10</b>	<b>9</b>	<b>10</b>	<b>8</b>	<b>5</b>	<b>16</b>	<b>14</b>	<b>12</b>	<b>1</b>
Phishing	Trim 1		7					1	3	2	2		
	Trim 2		1	3	1		1	1	3	2	1	1	
	Trim 3		2				2	2		2	3	2	
	Trim 4		2	1	1		3	1	3	5	1	1	
<b>Total</b>			<b>12</b>	<b>4</b>	<b>2</b>		<b>6</b>	<b>5</b>	<b>9</b>	<b>11</b>	<b>7</b>	<b>4</b>	
Ransomware	Trim 1						1						
	Trim 2						1	2					
	Trim 4										1		
<b>Total</b>							<b>2</b>	<b>2</b>			<b>1</b>		
Shouldersurfing	Trim 1											1	
<b>Total</b>												<b>1</b>	



FC Autre

		2000	2013	2014	2015	2016	2017	2018	2019	2020	2021	2022	2023
Violence contre les métiers d'intérêt général	Trim 1		3	1	3	5	2	2	4	3	4	1	3
	Trim 2			4		2	1	1	1	4	5	4	
	Trim 3	1	2		4	2	4		2	2	3	9	
	Trim 4	1	3	3	2	1	1	5	1	2	4	6	
<b>Total</b>		<b>2</b>	<b>8</b>	<b>8</b>	<b>9</b>	<b>10</b>	<b>8</b>	<b>8</b>	<b>8</b>	<b>11</b>	<b>16</b>	<b>20</b>	<b>3</b>
Viol collectif	Trim 3				1	1							
	Trim 4	1											
	<b>Total</b>	<b>1</b>			<b>1</b>	<b>1</b>							
Graffiti	Trim 1			2	1	3	1	1	4	2	1	3	5
	Trim 2		1	10	1	1	2	3	3	1	1	1	
	Trim 3			1	2	1	1		3	1	1	2	
	Trim 4			2		1		2	3		3	3	
<b>Total</b>			<b>1</b>	<b>15</b>	<b>4</b>	<b>6</b>	<b>4</b>	<b>6</b>	<b>13</b>	<b>4</b>	<b>6</b>	<b>9</b>	<b>5</b>
Dégradation de voiture	Trim 1	13	40	54	43	43	43	31	30	30	17	24	17
	Trim 2	34	56	45	37	41	33	33	68	29	32	43	
	Trim 3	65	30	61	49	30	40	56	27	51	32	30	
	Trim 4	39	32	39	48	44	43	32	29	26	21	27	
<b>Total</b>		<b>151</b>	<b>158</b>	<b>199</b>	<b>177</b>	<b>158</b>	<b>159</b>	<b>152</b>	<b>154</b>	<b>136</b>	<b>102</b>	<b>124</b>	<b>17</b>
Rixe au couteau	Trim 1		1				1				1	1	2
	Trim 2	1				1							
	Trim 3	1				1	2	1	1	2		1	
	Trim 4					3		1	1		1		
<b>Total</b>		<b>2</b>	<b>1</b>			<b>5</b>	<b>3</b>	<b>2</b>	<b>2</b>	<b>2</b>	<b>2</b>	<b>2</b>	<b>2</b>



PH Violence intrafamiliale (VIF)

		2000	2013	2014	2015	2016	2017	2018	2019	2020	2021	2022	2023
VIF: physique, dans le couple	Trim 1	5	13	17	15	16	14	16	22	22	13	19	16
	Trim 2	4	20	24	12	24	15	14	25	15	12	28	
	Trim 3	9	26	29	12	16	21	28	20	22	13	26	
	Trim 4	6	20	20	15	26	22	30	25	18	20	14	
	<b>Total</b>	<b>24</b>	<b>79</b>	<b>90</b>	<b>54</b>	<b>82</b>	<b>72</b>	<b>88</b>	<b>92</b>	<b>77</b>	<b>58</b>	<b>87</b>	<b>16</b>
VIF: physique, envers des descendants	Trim 1		1	1	3	6	5	2		5	2	3	
	Trim 2		2	3	4	4	3	3	4	2	1	6	
	Trim 3		2	2	3	2	3	4	2	5	2	5	
	Trim 4		1	1	2	4	3	3	2	5	4	4	
	<b>Total</b>		<b>6</b>	<b>7</b>	<b>12</b>	<b>16</b>	<b>14</b>	<b>12</b>	<b>8</b>	<b>17</b>	<b>9</b>	<b>18</b>	
VIF: physique, envers d'autres membres	Trim 1	5	3	6	4	4	4	2	4	5	5	6	1
	Trim 2	7	2	3	3	6	3	3	5	3	6	2	
	Trim 3	9	5	3	3	3	1	7	5	8	7	4	
	Trim 4	7	3	2	5	4	5	4	3	4	4	2	
	<b>Total</b>	<b>28</b>	<b>13</b>	<b>14</b>	<b>15</b>	<b>17</b>	<b>13</b>	<b>16</b>	<b>17</b>	<b>20</b>	<b>22</b>	<b>14</b>	<b>1</b>
VIF: sexuelle, dans le couple	Trim 2							1				1	
	Trim 4									1			
	<b>Total</b>							<b>1</b>		<b>1</b>		<b>1</b>	
VIF: sexuelle, envers des descendants	Trim 1	1		2	1	1	1		2	1			
	Trim 2				1					1		1	
	Trim 3			4	1								
	Trim 4	2	1										
	<b>Total</b>	<b>3</b>	<b>1</b>	<b>6</b>	<b>3</b>	<b>1</b>	<b>1</b>		<b>2</b>	<b>2</b>		<b>1</b>	
VIF: sexuelle, envers d'autres membres	Trim 1			1					1				
	<b>Total</b>			<b>1</b>					<b>1</b>				



PH Violence intrafamiliale (VIF)

		2000	2013	2014	2015	2016	2017	2018	2019	2020	2021	2022	2023
VIF: psychique, dans le couple	Trim 1	12	20	14	22	12	16	24	33	10	16	15	7
	Trim 2	18	18	19	23	11	9	27	32	10	14	7	
	Trim 3	9	20	30	22	22	25	26	27	18	13	12	
	Trim 4	14	15	9	29	20	17	20	10	12	20	16	
	<b>Total</b>	<b>53</b>	<b>73</b>	<b>72</b>	<b>96</b>	<b>65</b>	<b>67</b>	<b>97</b>	<b>102</b>	<b>50</b>	<b>63</b>	<b>50</b>	<b>7</b>
VIF: psychique, envers des descendants	Trim 1				2						1		
	Trim 2							1			1	2	
	Trim 3						1		1			1	
	Trim 4			1			1			1			
	<b>Total</b>				<b>3</b>		<b>2</b>	<b>1</b>	<b>1</b>	<b>1</b>	<b>2</b>	<b>3</b>	
VIF: psychique, envers d'autres membres	Trim 1		2		1		1	1				1	
	Trim 2	1						3	2		1		
	Trim 3	1					1						
	Trim 4					1	2				1		
	<b>Total</b>	<b>2</b>	<b>2</b>		<b>1</b>	<b>1</b>	<b>4</b>	<b>4</b>	<b>2</b>		<b>2</b>	<b>1</b>	
VIF: économique, dans le couple	Trim 1	1			2			2	2	1	2	1	1
	Trim 2			1		4	1	2		1	1	1	
	Trim 3		1		1			5	2	1	2		
	Trim 4			2	1			1	5	4	1	1	
	<b>Total</b>	<b>1</b>	<b>1</b>	<b>3</b>	<b>4</b>	<b>4</b>	<b>1</b>	<b>10</b>	<b>9</b>	<b>7</b>	<b>6</b>	<b>3</b>	<b>1</b>
VIF: économique, envers des descendants	Trim 1	1	1		1							1	
	Trim 2							1		1			
	Trim 3								1				
	Trim 4					2							
	<b>Total</b>	<b>1</b>	<b>1</b>		<b>1</b>	<b>2</b>		<b>1</b>	<b>1</b>	<b>1</b>		<b>1</b>	



PH Violence intrafamiliale (VIF)

		2000	2013	2014	2015	2016	2017	2018	2019	2020	2021	2022	2023
VIF: économique, envers d'autres membres	Trim 1	4	3	7	2	3	4	1	3	4	1		2
	Trim 2	4	1	2				3	3	2		6	
	Trim 3	4	3	3		3	4	4	3	1	3	3	
	Trim 4	8	4	1	1	4		2	5	3	2		
Total		20	11	13	3	10	8	10	14	10	6	9	2





PH Hormones et dopage

		2000	2013	2014	2015	2016	2017	2018	2019	2020	2021	2022	2023
Dopage humain	Trim 1				1	1	1			1	1		
	Trim 2				1	2		2	1	1		1	
	Trim 3							2			1		
	Trim 4					1			1		1	1	
	<b>Total</b>				<b>2</b>	<b>4</b>	<b>1</b>	<b>4</b>	<b>2</b>	<b>2</b>	<b>3</b>	<b>2</b>	
Engraissement illégal	Trim 1			1									
	Trim 2						1						
	Trim 4							1					
	<b>Total</b>			<b>1</b>			<b>1</b>	<b>1</b>					



PH Drogues

		2000	2013	2014	2015	2016	2017	2018	2019	2020	2021	2022	2023
Vente de cocaïne	Trim 1		1	1		4		3	2	2	2	3	4
	Trim 2			1	3	3	4	1	3		1	1	
	Trim 3			3	1		1	1	2	3	4	1	
	Trim 4		2	1	1	1	2		1	4		2	
	<b>Total</b>		<b>3</b>	<b>6</b>	<b>5</b>	<b>8</b>	<b>7</b>	<b>5</b>	<b>8</b>	<b>9</b>	<b>7</b>	<b>7</b>	<b>4</b>
Import-export de cocaïne	Trim 4		1					1					
<b>Total</b>		<b>1</b>						<b>1</b>					
Production de drogues synthétiques	Trim 1		1		4								
	Trim 2									1			
	Trim 3										1		
	Trim 4				1								
	<b>Total</b>		<b>1</b>		<b>5</b>						<b>1</b>	<b>1</b>	
Import-export de drogues synthétiques	Trim 1					1							
	Trim 2			1									
	Trim 3			2									
	Trim 4					1							
	<b>Total</b>			<b>3</b>		<b>2</b>							
Vente de drogues synthétiques	Trim 1		4	6	1	8	3	1	4	6	2	1	5
	Trim 2		3	1	2	2	3		3	4	2	4	
	Trim 3		1	6	2		2	3	2	1	3	4	
	Trim 4		2	6	4	5	3	2	4	4	1	2	
	<b>Total</b>		<b>10</b>	<b>19</b>	<b>9</b>	<b>15</b>	<b>11</b>	<b>6</b>	<b>13</b>	<b>15</b>	<b>8</b>	<b>11</b>	<b>5</b>
Production de cannabis (culture)	Trim 1		1				2	2	1			2	
	Trim 2					1	1	2	2	1	2		
	Trim 3			3		1	3		2	1	4		
	Trim 4		1	1		1	1	2		1			
	<b>Total</b>		<b>2</b>	<b>4</b>		<b>3</b>	<b>7</b>	<b>6</b>	<b>5</b>	<b>3</b>	<b>6</b>	<b>2</b>	



PH Drogues

		2000	2013	2014	2015	2016	2017	2018	2019	2020	2021	2022	2023
Vente de cannabis en grande quantité	Trim 1											1	
	Trim 4									1			
	<b>Total</b>									<b>1</b>		<b>1</b>	
Import-export d'héroïne	Trim 1				1								
	Trim 2		1										
	Trim 3			2		1					1		
	<b>Total</b>		<b>1</b>		<b>2</b>	<b>1</b>	<b>1</b>				<b>1</b>		
Vente-traffic d'héroïne	Trim 1		1	2	1	6		5	2	1	1	1	2
	Trim 2		1	4	3	4	4	4				2	
	Trim 3		1	5	1	2	1	2	1	4	2	1	
	Trim 4		1	2	2	1	1		1		1		
	<b>Total</b>		<b>4</b>	<b>13</b>	<b>7</b>	<b>13</b>	<b>6</b>	<b>11</b>	<b>4</b>	<b>5</b>	<b>4</b>	<b>4</b>	<b>2</b>



PH Trafic d'armes

		2000	2013	2014	2015	2016	2017	2018	2019	2020	2021	2022	2023
Commerce et production d'arme à feu et mun.	Trim 1	1	3	1	1		1		1				
	Trim 2			1			4		1	1	2	1	
	Trim 3			3				1	1				
	Trim 4		1			1	1	1	1				
<b>Total</b>		<b>1</b>	<b>4</b>	<b>5</b>	<b>1</b>	<b>1</b>	<b>6</b>	<b>2</b>	<b>4</b>	<b>1</b>	<b>2</b>	<b>1</b>	
Commerce et production d'arme non à feu	Trim 1			1		3	2						
	Trim 2									1			
	Trim 3							1					
<b>Total</b>				<b>1</b>		<b>3</b>	<b>2</b>	<b>1</b>		<b>1</b>			



PH Traite des êtres humains

		2000	2013	2014	2015	2016	2017	2018	2019	2020	2021	2022	2023
TEH - exploitation économique	Trim 1		1										
	Trim 2				1						1		
	Trim 3				2					1			
	Trim 4	1										1	
	<b>Total</b>	<b>1</b>	<b>1</b>			<b>3</b>					<b>1</b>	<b>1</b>	<b>1</b>
TEH - exploitation sexuelle	Trim 1	8	4	1		3		1		3			
	Trim 2	5		2	3	4	1	2		1			
	Trim 3	2	3	2	1	2		2	1				
	Trim 4						6	3		1		1	
	<b>Total</b>	<b>15</b>	<b>7</b>	<b>5</b>	<b>4</b>	<b>9</b>	<b>7</b>	<b>8</b>	<b>1</b>	<b>5</b>		<b>1</b>	



PH Violence dans l'espace public

		2000	2013	2014	2015	2016	2017	2018	2019	2020	2021	2022	2023
Violence physique (transport public)	Trim 1					4		1	2	5		3	3
	Trim 2			1	1	2					2	2	
	Trim 3	1	1	1	2	2	1		2			2	
	Trim 4	2		2	1	1				3	4	2	
<b>Total</b>		<b>3</b>	<b>1</b>	<b>4</b>	<b>4</b>	<b>9</b>	<b>1</b>	<b>1</b>	<b>4</b>	<b>8</b>	<b>6</b>	<b>9</b>	<b>3</b>
Violence physique (voie publique)	Trim 1	20	10	24	17	24	11	11	15	11	14	14	17
	Trim 2	24	12	20	15	31	30	33	23	17	14	26	
	Trim 3	21	18	22	17	23	27	30	16	29	20	16	
	Trim 4	16	17	17	24	22	16	20	14	9	13	20	
<b>Total</b>		<b>81</b>	<b>57</b>	<b>83</b>	<b>73</b>	<b>100</b>	<b>84</b>	<b>94</b>	<b>68</b>	<b>66</b>	<b>61</b>	<b>76</b>	<b>17</b>
Violence physique (autre endroit public)	Trim 1	1	1		2	4	2	4	2	2	4		2
	Trim 2		3	1	3		2		1	2		2	
	Trim 3	2	1	2	1	3	2	3	3	1	6	5	
	Trim 4	1	1	3	3	1	2	3	3	6	1	5	
<b>Total</b>		<b>4</b>	<b>6</b>	<b>6</b>	<b>9</b>	<b>8</b>	<b>8</b>	<b>10</b>	<b>9</b>	<b>11</b>	<b>11</b>	<b>12</b>	<b>2</b>
Violence physique (endroit accessible au public)	Trim 1	17	17	12	14	10	14	9	13	15	8	15	7
	Trim 2	8	15	16	17	12	6	5	8	3	13	24	
	Trim 3	13	13	10	15	8	10	15	10	8	18	16	
	Trim 4	19	5	7	12	12	11	14	13	5	13	13	
<b>Total</b>		<b>57</b>	<b>50</b>	<b>45</b>	<b>58</b>	<b>42</b>	<b>41</b>	<b>43</b>	<b>44</b>	<b>31</b>	<b>52</b>	<b>68</b>	<b>7</b>
Violence sexuelle (transport public)	Trim 1			1							1	1	
	Trim 2					2				1	2		
	Trim 3	1								1		1	
	Trim 4								1				
<b>Total</b>		<b>1</b>		<b>1</b>		<b>2</b>			<b>1</b>	<b>2</b>	<b>3</b>	<b>2</b>	



PH Violence dans l'espace public

		2000	2013	2014	2015	2016	2017	2018	2019	2020	2021	2022	2023
Violence sexuelle (voie publique)	Trim 1	1	2	2	2	5	2	1		1		3	1
	Trim 2	1	1	2	1	1		5		2	1	2	
	Trim 3		1	2	8	3		1	3		5	5	
	Trim 4	2		3	4	1		3	4		3	1	
	<b>Total</b>	<b>4</b>	<b>4</b>	<b>9</b>	<b>15</b>	<b>10</b>	<b>2</b>	<b>10</b>	<b>7</b>	<b>3</b>	<b>9</b>	<b>11</b>	<b>1</b>
Violence sexuelle (autre endroit public)	Trim 1		1	1	1					1		1	
	Trim 2		1	1	1				1		2	1	
	Trim 3				1	1	2			1	2	1	
	Trim 4		1						1		1	1	
	<b>Total</b>		<b>3</b>	<b>2</b>	<b>3</b>	<b>1</b>	<b>2</b>		<b>2</b>	<b>2</b>	<b>5</b>	<b>4</b>	
Violence sexuelle (endroit accessible au public)	Trim 1	3	4	3	4	4	2		1		5	1	
	Trim 2	1	1	3	2	3	3		1	1	3	2	
	Trim 3	1	4	2	3	5	1	6	3	1	2	1	
	Trim 4		1	3	2	2	1		1		2	1	
	<b>Total</b>	<b>5</b>	<b>10</b>	<b>11</b>	<b>11</b>	<b>14</b>	<b>7</b>	<b>6</b>	<b>6</b>	<b>2</b>	<b>12</b>	<b>5</b>	
Violence psychique (transport public)	Trim 1	2		1	1	2		1		1		9	2
	Trim 2		2	1		2			1	1	3	2	
	Trim 3	2		1	1	1		1			1		
	Trim 4		1		1						2		
	<b>Total</b>	<b>4</b>	<b>3</b>	<b>3</b>	<b>3</b>	<b>5</b>		<b>2</b>	<b>1</b>	<b>2</b>	<b>6</b>	<b>11</b>	<b>2</b>
Violence psychique (voie publique)	Trim 1	11	14	18	17	11	13	11	12	9	8	12	9
	Trim 2	14	5	10	12	12	16	13	11	9	17	5	
	Trim 3	11	8	7	12	15	14	14	15	15	19	8	
	Trim 4	10	8	16	8	14	13	14	13	9	14	18	
	<b>Total</b>	<b>46</b>	<b>35</b>	<b>51</b>	<b>49</b>	<b>52</b>	<b>56</b>	<b>52</b>	<b>51</b>	<b>42</b>	<b>58</b>	<b>43</b>	<b>9</b>



PH Violence dans l'espace public

		2000	2013	2014	2015	2016	2017	2018	2019	2020	2021	2022	2023
Violence psychique (autre endroit public)	Trim 1	2	8	1		2	4	2	1	2	1		2
	Trim 2	3	3		1	4			4	5	1	3	
	Trim 3	1		2	2	1	1	2	1	2	3	1	
	Trim 4	1	1	2	3	2	1	2	1	3	3	2	
	<b>Total</b>	<b>7</b>	<b>12</b>	<b>5</b>	<b>6</b>	<b>9</b>	<b>6</b>	<b>6</b>	<b>7</b>	<b>12</b>	<b>8</b>	<b>6</b>	<b>2</b>
Violence psychique (endroit accessible au public)	Trim 1	16	11	13	13	8	10	10	7	8	10	8	11
	Trim 2	20	7	11	13	6	10	6	7	2	17	10	
	Trim 3	14	9	11	6	9	8	13	6	11	7	11	
	Trim 4	15	5	14	10	4	7	7	7	10	10	12	
	<b>Total</b>	<b>65</b>	<b>32</b>	<b>49</b>	<b>42</b>	<b>27</b>	<b>35</b>	<b>36</b>	<b>27</b>	<b>31</b>	<b>44</b>	<b>41</b>	<b>11</b>
Vol à main armée (transport public)	Trim 2					1							
<b>Total</b>					<b>1</b>								
Vol à main armée (voie publique)	Trim 1	2		1		1			1			1	
	Trim 2	1			1								
	Trim 3			1	1	1							
	Trim 4	1	1		2					1	1		
	<b>Total</b>	<b>4</b>	<b>1</b>	<b>2</b>	<b>4</b>	<b>2</b>			<b>1</b>	<b>1</b>	<b>1</b>	<b>1</b>	
Vol à main armée (autre endroit public)	Trim 3	1											
<b>Total</b>	<b>1</b>												
Vol à main armée (endroit accessible au public)	Trim 1	1			2	4		1			2		
	Trim 2	3								1			
	Trim 3	2		2		1		1					
	Trim 4	2	1	3		1	1					2	
	<b>Total</b>	<b>8</b>	<b>1</b>	<b>5</b>	<b>2</b>	<b>6</b>	<b>1</b>	<b>2</b>		<b>1</b>	<b>2</b>	<b>2</b>	
Vol avec violence sans arme (transport public)	Trim 1		1										1
<b>Total</b>		<b>1</b>											<b>1</b>





PH Violence dans l'espace public

		2000	2013	2014	2015	2016	2017	2018	2019	2020	2021	2022	2023
Vol avec violence sans arme (voie publique)	Trim 1	2		3	2	10	2	1	3	1	1	1	1
	Trim 2	1	2	2	3	3	4	3	2			3	
	Trim 3	6	3	4	3	3	3	3		1	1	1	
	Trim 4	6	6	4	6	5	3	2	1	1	1		
<b>Total</b>		<b>15</b>	<b>11</b>	<b>13</b>	<b>14</b>	<b>21</b>	<b>12</b>	<b>9</b>	<b>6</b>	<b>3</b>	<b>3</b>	<b>5</b>	<b>1</b>
Vol avec violence sans arme (autre endroit public)	Trim 2	1			1	1							
	Trim 3			1				1			1	1	
	<b>Total</b>	<b>1</b>		<b>1</b>	<b>1</b>	<b>1</b>		<b>1</b>			<b>1</b>	<b>1</b>	
Vol avec violence sans arme (endr. acces. au pub.)	Trim 1			1		2	2		1	2		3	1
	Trim 2	3	1	2	1	2	2				1	1	
	Trim 3	3	5	4	5	1		4	3	2		2	
	Trim 4	8	3	1	1		1		2	3	2	2	
<b>Total</b>		<b>14</b>	<b>9</b>	<b>8</b>	<b>7</b>	<b>5</b>	<b>5</b>	<b>4</b>	<b>6</b>	<b>7</b>	<b>3</b>	<b>8</b>	<b>1</b>



PH Autre

		2000	2013	2014	2015	2016	2017	2018	2019	2020	2021	2022	2023
Faux policiers	Trim 1							1					
	Total							1					
Terrorisme, extrémisme et radicalisme	Trim 1				1	2	1						
	Trim 2					1							
	Total			1	3	1							
Cyberharcèlement	Trim 1	4	1	3	5	1		3	1	4	2	2	2
	Trim 2	3	1	1	1	1	4			2	3	1	
	Trim 3		1	2	2	1	3	1	1	2	1		
	Trim 4		3		1	2	2	3	1	5	3		
	Total	7	6	6	9	5	9	7	3	13	9	3	2
Fraude à l'identité	Trim 1	1	6	8	1	2	5	5	3	9	6	10	8
	Trim 2	11	3	2	4	7	6	3	2	2	6	9	
	Trim 3	5	3	9	5	3	5	3	6	11	8	11	
	Trim 4	8	11	2	7	4	6	4	5	14	13	14	
	Total	25	23	21	17	16	22	15	16	36	33	44	8



**Sint-Truiden**

**2022**

**FC Vol moyen de transport**

	Jan	Fév	Mar	Avr	Mai	Juin	Juil	Août	Sep	Oct	Nov	Déc	Total
Vol de voiture	4	1		1					1	1			8
Vol de moto	1			1			1						3
Vol de vélomoteur	6	3	2	1			3		2	2		1	20
Vol de vélo	6	12	15	15	16	15	5	28	24	15	6	6	163

**FC Cambriolage**

	Jan	Fév	Mar	Avr	Mai	Juin	Juil	Août	Sep	Oct	Nov	Déc	Total
Cambriolage dans habitation	9	7	11	13	6	4	10	5	4	5	12	9	95
Cambriolage ds entreprise ou commerce		1	5	4	2	3	4	3	3	2	3	4	34
Cambriolage ds service public ou bâtiment administ		2	1		1	2	1			2	1	2	12
Cambriolage dans bâtiment (total)	9	10	17	17	9	9	15	8	7	9	16	15	141



## FC Vol autre

	Jan	Fév	Mar	Avr	Mai	Juin	Juil	Août	Sep	Oct	Nov	Déc	Total
Vol à main armée			1						1	1		1	4
Vol avec violence sans arme	1	4	1	1	4	1	1	3	4	2		1	23
Vol dans ou sur un véhicule	6	4	3	5	2	4	1	3	6	3	3	4	44
Vol d'armes et explosifs			3			1				1	2		7
Arrachage de sac à main					3								3
Vol à l'arraché	1		1		4			1		1		2	10
Vol à la tire	1	2	2	3		2	6	1	3	6	3		29
Vol à l'étalage	3	10	7	4	5	4	5	6	13	8	6	3	74
Vol par ruse	1				1	1						2	5
Vol de métaux	1	2	1	4				2		1	1	2	14
Vol sur les chantiers	1	2	1	2	1	1		1		1			10
Vol d'animaux			1			2							3

## Criminalité ICT

	Jan	Fév	Mar	Juin	Juil	Sep	Oct	Nov	Total
Fraude de cartes de paiements	2	3	1	1		3	1	1	12
Phishing				1	1	1	1		4
Shouldersurfing	1								1

## FC Autre

	Jan	Fév	Mar	Avr	Mai	Juin	Juil	Août	Sep	Oct	Nov	Déc	Total
Violence contre les métiers d'intérêt général		1			2	2	4	3	2	3	3		20
Graffiti	2	1		1			1		1	1		2	9
Dégradation de voiture	6	8	10	15	16	12	10	9	11	12	7	8	124
Rixe au couteau	1							1					2



### PH Violence intrafamiliale (VIF)

	Jan	Fév	Mar	Avr	Mai	Juin	Juil	Août	Sep	Oct	Nov	Déc	Total
VIF: physique, dans le couple	6	8	5	5	12	11	12	6	8	5	7	2	87
VIF: physique, envers des descendants	1	1	1	2	1	3	2	2	1	1	2	1	18
VIF: physique, envers d'autres membres	1	1	4	1		1		2	2	1	1		14
VIF: sexuelle, dans le couple					1								1
VIF: sexuelle, envers des descendants				1									1
VIF: psychique, dans le couple	5	7	3		5	2	3	4	5	9	7		50
VIF: psychique, envers des descendants				2					1				3
VIF: psychique, envers d'autres membres		1											1
VIF: économique, dans le couple	1				1					1			3
VIF: économique, envers des descendants		1											1
VIF: économique, envers d'autres membres				2		4	3						9

### PH Hormones et dopage

	Juin	Nov	Total
Dopage humain	1	1	2

### PH Drogues

	Jan	Fév	Mar	Avr	Mai	Juin	Juil	Sep	Nov	Déc	Total
Vente de cocaïne	2		1			1		1	2		7
Vente de drogues synthétiques	1			3	1		2	2	1	1	11
Production de cannabis (culture)	1	1									2
Vente de cannabis en grande quantité		1									1
Vente-traffic d'héroïne	1				1	1		1			4

### PH Trafic d'armes

	Avr	Total
Commerce et production d'arme à feu et mun.	1	1



### PH Traite des êtres humains

	Nov	Déc	Total
TEH - exploitation économique	1		1
TEH - exploitation sexuelle		1	1

### PH Violence dans l'espace public

	Jan	Fév	Mar	Avr	Mai	Juin	Juil	Août	Sep	Oct	Nov	Déc	Total
Violence physique (transport public)	2	1			1	1			2		2		9
Violence physique (voie publique)	2	3	9	10	8	8	7	7	2	6	8	6	76
Violence physique (autre endroit public)				1	1		2	2	1		5		12
Violence physique (endroit accessible au public)		9	6	6	9	9	4	9	3	9	3	1	68
Violence sexuelle (transport public)		1							1				2
Violence sexuelle (voie publique)	3				1	1	3	1	1		1		11
Violence sexuelle (autre endroit public)		1		1					1	1			4
Violence sexuelle (endroit accessible au public)			1		1	1		1		1			5
Violence psychique (transport public)	4	4	1	2									11
Violence psychique (voie publique)	2	4	6	3	1	1	4	3	1	6	7	5	43
Violence psychique (autre endroit public)					1	2			1	1	1		6
Violence psychique (endroit accessible au public)		5	3	3	5	2	4	4	3	3	5	4	41
Vol à main armée (voie publique)			1										1
Vol à main armée (endroit accessible au public)										1		1	2
Vol avec violence sans arme (voie publique)		1			3				1				5
Vol avec violence sans arme (autre endroit public)								1					1
Vol avec violence sans arme (endr. acces. au pub.)		2	1		1			1	1	1		1	8

### PH Autre

	Jan	Fév	Mar	Avr	Mai	Juin	Juil	Août	Sep	Oct	Nov	Déc	Total
Cyberharcèlement		1	1			1							3
Fraude à l'identité	3	2	5	3	4	2	3	4	4	7	5	2	44



2023

**FC Vol moyen de transport**

	Jan	Fév	Mar	Total
Vol de voiture	2	1		3
Vol de vélo	7	7	10	24

**FC Cambriolage**

	Jan	Fév	Mar	Total
Cambriolage dans habitation	8	4	6	18
Cambriolage ds entreprise ou commerce	3	4	1	8
Cambriolage ds service public ou bâtiment administ	2	1	1	4
Cambriolage dans bâtiment (total)	13	9	8	30

**FC Vol autre**

	Jan	Fév	Mar	Total
Vol à main armée	1			1
Vol avec violence sans arme		5	1	6
Vol dans ou sur un véhicule	5	1	2	8
Vol d'armes et explosifs	3		1	4
Vol à l'arraché	1		1	2
Vol à la tire	2	4	2	8
Vol à l'étagage	3	7	9	19
Vol par ruse			1	1
Vol de métaux		1		1
Vol sur les chantiers		2		2



### Criminalité ICT

	Mar	Total
Fraude de cartes de paiements	1	1

### FC Autre

	Jan	Fév	Mar	Total
Violence contre les métiers d'intérêt général	1	1	1	3
Graffiti	1	2	2	5
Dégradation de voiture	6	1	10	17
Rixe au couteau	2			2

### PH Violence intrafamiliale (VIF)

	Jan	Fév	Mar	Total
VIF: physique, dans le couple	5	3	8	16
VIF: physique, envers d'autres membres	1			1
VIF: psychique, dans le couple	3	2	2	7
VIF: économique, dans le couple		1		1
VIF: économique, envers d'autres membres	1		1	2

### PH Drogues

	Jan	Fév	Mar	Total
Vente de cocaïne	1	3		4
Vente de drogues synthétiques		3	2	5
Vente-traffic d'héroïne	1	1		2





**PH Violence dans l'espace public**

	Jan	Fév	Mar	Total
Violence physique (transport public)		1	2	3
Violence physique (voie publique)	5	7	5	17
Violence physique (autre endroit public)		1	1	2
Violence physique (endroit accessible au public)	1	3	3	7
Violence sexuelle (voie publique)			1	1
Violence psychique (transport public)		1	1	2
Violence psychique (voie publique)		2	7	9
Violence psychique (autre endroit public)			2	2
Violence psychique (endroit accessible au public)	5	2	4	11
Vol avec violence sans arme (transport public)		1		1
Vol avec violence sans arme (voie publique)			1	1
Vol avec violence sans arme (endr. acces. au pub.)		1		1

**PH Autre**

	Jan	Mar	Total
Cyberharcèlement	1	1	2
Fraude à l'identité	4	4	8

# ***STATISTIQUES POLICIERES DE CRIMINALITE***

---

*LIEU DE PERPETRATION: COMMUNE*

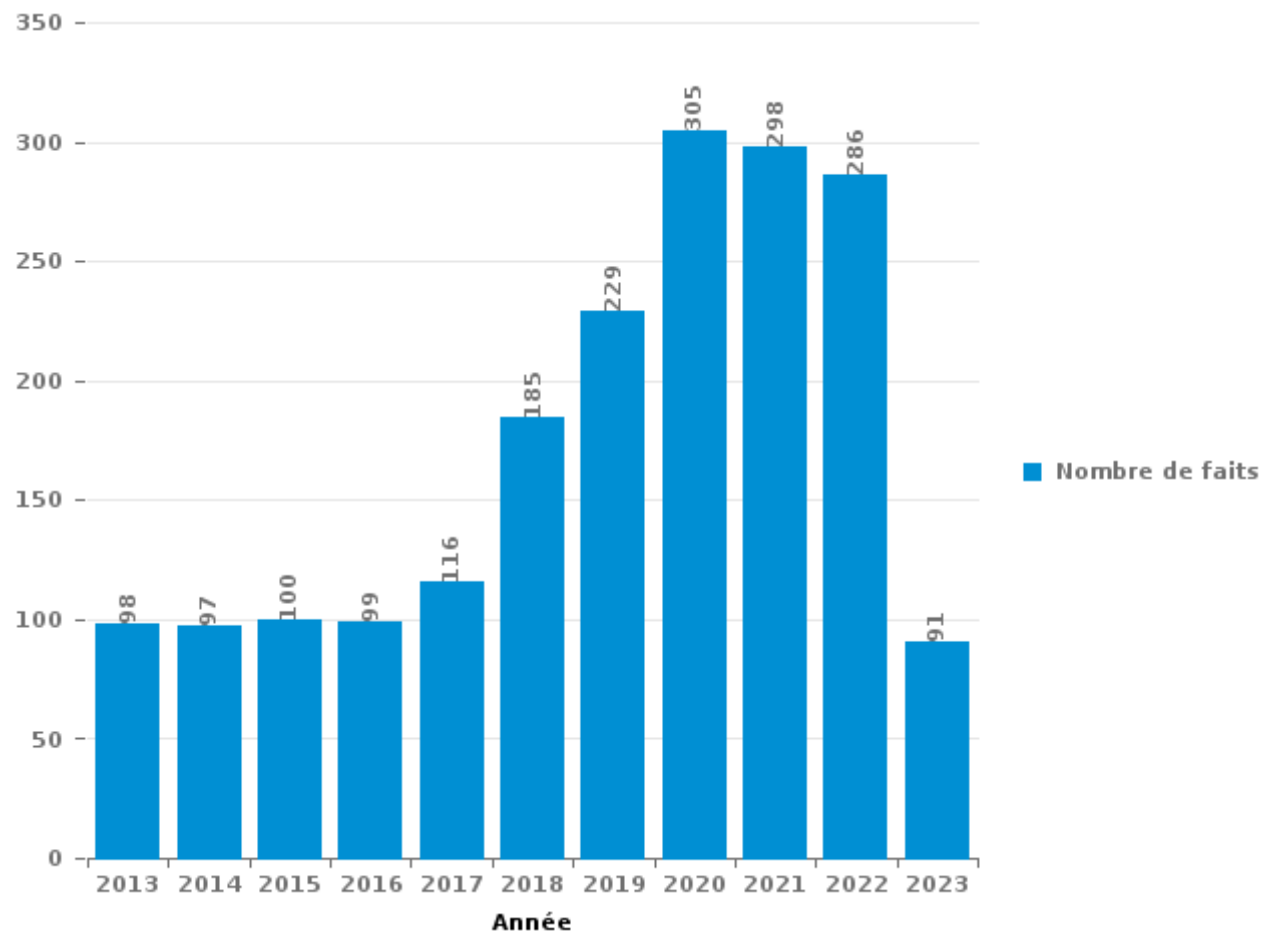
**Sint-Truiden**

***PARTIE III : ICT***



## Sint-Truiden

Nombre total de délits avec un élément ICT/online, depuis 2013





Criminalité ICT/online au sens strict

Infractions (exhaustif)

	2013	2014	2015	2016	2017	2018	2019	2020	2021	2022	2023
Criminalité informatique: Faux en informatique:	3		1	2	1	3	3		3	6	
Criminalité informatique: Fraude informatique:	61	41	26	42	43	92	127	163	166	160	30
Criminalité informatique: Hacking:	7	18	20	18	20	39	72	128	74	45	5
Criminalité informatique: Sabotage:	8	8	11	6	4	8	2		1		
Infr. contre autres valeurs morales et sentiments: Violation de communication par particulier:	1				1					1	
Infr. contre l'autorité publique: Refus de coopération (informatique et télécom):							1				
<b>Total:</b>	<b>80</b>	<b>67</b>	<b>58</b>	<b>68</b>	<b>69</b>	<b>142</b>	<b>205</b>	<b>291</b>	<b>244</b>	<b>212</b>	<b>35</b>

Figures criminelles (à considérer spécifiquement – ne pas additionner avec d'autres éléments – risque de double comptage!)

	2013	2014	2015	2016	2017	2018	2019	2020	2021	2022	2023
Fraude de cartes de paiements	24	3	10	9	10	8	5	16	14	12	1
Phishing	12	4	2		6	5	9	11	7	4	
Ransomware					2	2			1		
Shouldersurfing										1	



## Criminalité ICT/online au sens large

Infractions (uniquement si code-fait existe)

	2013	2014	2015	2016	2017	2018	2019	2020	2021	2022	2023
Armes et explosifs: Autre: Vente par correspondance/internet d'arme à feu		1									
Armes et explosifs: Autre: Vente par correspondance/internet d'autre arme					1						
Fraude: Escroquerie: Fraude par internet	17	34	27	40	40	73	92	184	187	186	75
Infr. contre autres valeurs morales et sentiments: Cyberlokkig (leurre de mineur par ICT):			3		4	1	3			1	
Infr. contre les moeurs: Grooming (contact par ICT avec mineur < 16 ans):			7		1				3		
Infr. contre les moeurs: Pornographie infantine: Accès pornographie infantine via technologie								3	1	1	
Infr. contre les moeurs: Voyeurisme: Diffusion enregistrement nudité ou intimité				1		5		3	2	2	
<b>Total:</b>	<b>17</b>	<b>35</b>	<b>37</b>	<b>41</b>	<b>46</b>	<b>79</b>	<b>95</b>	<b>190</b>	<b>193</b>	<b>190</b>	<b>75</b>

Figures criminelles (à considérer spécifiquement – ne pas additionner avec d'autres éléments – risque de double comptage!)

	2013	2014	2015	2016	2017	2018	2019	2020	2021	2022	2023
Cyberharcèlement	6	6	9	5	9	7	3	13	9	3	2

# ***STATISTIQUES POLICIERES DE CRIMINALITE***

---

***LIEU DE PERPETRATION: COMMUNE***

**Sint-Truiden**

***PARTIE IV : DESTINATION LIEU***



Sint-Truiden

Vol et extorsion

	2000	2013	2014	2015	2016	2017	2018	2019	2020	2021	2022	2023
Voie publique	567	227	250	220	193	125	139	100	96	92	125	20
Magasin	231	229	209	194	174	160	134	123	59	87	111	28
Habitation: maison	227	183	185	230	152	165	149	123	99	77	92	14
Inconnue	32	49	40	66	64	65	121	186	106	102	75	10
Parking	279	63	72	68	49	41	22	37	23	43	24	
Emplacement de vélo	3	50	57	78	50	82	35	32	23	36	60	12
Habitation: appartement	54	35	29	44	32	48	59	35	41	45	35	12
Horeca	84	66	79	45	32	37	35	22	21	15	19	9
Habitation: non précisée	9	34	44	46	31	46	52	37	31	28	30	9
Entreprise	68	42	45	27	32	60	25	18	14	11	19	1
Habitation: dépendances	27	23	18	20	19	27	21	16	24	37	18	3
Institution d'enseignement	38	31	35	25	25	20	16	17	9	9	8	3
Habitation: allée	49	18	21	38	27	15	7	14	11	13	11	6
Habitation: garage	43	25	18	24	20	20	4	12	16	30	7	
Hôpital	36	12	23	25	23	22	12	10	5	11	7	3
Autre	11	24	27	18	15	17	20	15	16	5	6	8
Terrain	24	21	17	10	16	21	15	13	18	11	7	2
Culture et loisirs	22	23	24	16	16	12	14	11	6	15	7	5
Infrastructure sportive	26	17	20	28	14	7	16	14	6	8	11	3
Service public	16	19	8	24	16	7	16	12	4	8	8	
Chantier	16	20	18	9	7	15	11	3	8	10	10	2
Station essence	8	21	16	23	7	7	10	2	6		6	
Cimetière	10	16	3	10	6	9	2	5	6	3	2	1
Service	10	14	10	9	8	6	3		1	1	7	1
Station de bus / métro et gare de chemin de fer	7	9	6	8	6	3	2	3	3	9	10	4
Edifice religieux / lieu du culte	10	10	5	4	6	4	3	8	3	10	3	
Maison de repos		2	7	5	3	5	9	11	4	6	2	1
Moyen de transport: voiture	10	9	10	6	2	6	3	3		4		
Installation militaire	12	6	2	3	4	1	3	3	2	4	7	1
Banque / institution financière	3	9	7	4	5	6	1		5	3	3	
Moyen de transport: train / tram / métro	2	5	8	1	4	3	5	5	3	1	4	2
Stade	8	3	9	8	1	4	1	4				1
Moyen de transport: camion	3	6	6	1	4	4	2	1	3	2	2	1
Moyen de transport: autobus / autocar	1	10	7	2	4	1	1	4	1	1		1
Habitation: autre	3	4	3	5	2	7	2		1	2	2	
Médecin / dentiste / pharmacien	1	5	6	3	1	2	4	2	4	1	1	
Maison de débauche	4		2	6	3	3	3		1		2	
Moyen de transport: autre			1	4		1	1			5		
Bâtiment administratif	3				2	2	1	1		1	1	
Guichet automatique	3	1	2				1			1	1	
Arrêt de bus / tram		2			1	1		4				
Aéroport		1		2	3	1						
Eaux intérieures et maritimes			1									
<b>Total</b>	<b>1.960</b>	<b>1.344</b>	<b>1.350</b>	<b>1.359</b>	<b>1.079</b>	<b>1.088</b>	<b>980</b>	<b>906</b>	<b>679</b>	<b>747</b>	<b>744</b>	<b>162</b>

FPF/DGR/DRI/BIPOL - Statistiques policières de criminalité (date de clôture: 22/09/2023)  
 Les données pour les années 2001 jusqu'à 2012 ne sont plus publiées mais restent disponibles sur demande auprès du service BIPOL.  
 Les données pour 2023 ne concernent que le 1er trimestre.



Dégradation de la propriété

	2000	2013	2014	2015	2016	2017	2018	2019	2020	2021	2022	2023
Voie publique	177	105	137	126	98	118	100	118	111	76	113	16
Habitation: résidence principale	70	55	78	55	38	54	50	61	58	52	69	18
Parking	60	48	57	54	53	42	38	35	28	38	32	3
Terrain	13	12	13	14	12	15	10	8	17	12	9	1
Habitation: non précisée	3	17	18	11	6	9	10	14	6	16	13	3
Habitation: allée	14	5	10	9	5	12	18	10	6	5	4	1
Entreprise	5	10	10	14	4	7	15	3	3	5	4	1
Autre	1	7	11	12	10	9	9	4	6	5	4	1
Horeca	13	5	12	6	6	5	8	3	2	5	6	3
Magasin	16	6	5	6	6	6	4	4	6	5	6	1
Habitation: garage	6	9	9	7	9	7	2	8	4	4	2	1
Habitation: jardin	7	5	8	6	2	6	3	5	6	10	6	
Inconnue	2	6	7	2	9	8	11	9	5	3	2	
Service public		5	4	2	7	7	5	3		10	17	3
Institution d'enseignement	6	2	2	1	5	4	12	4	3	4	3	2
Hôpital	4		5	6	2	4	5	4	2	4	5	
Habitation: dépendances	3	1	3	5	1	5	2	4	5	8	3	
Culture et loisirs	1	2	9	1	2	4		8	1	7	3	
Cimetière	4	1	2	1	5	4	2	3	1	2		1
Bureau de police	1	2	1	1	2	2	5	3	1	4	3	
Maison de débauche	1	3	1	2	4	2	1		3	2	3	
Habitation: résidence secondaire	2	3	2	2	4			2	2	1	1	2
Infrastructure sportive	2	2	1	1			3		1	5	4	
Arrêt de bus / tram		2	8	1		1	3	1		2		
Moyen de transport: voiture	3	6	4	1		2				2		
Service	2	2	1	2	2	1	2			3	3	
Emplacement de vélo		2	1		2	2	5	2		2		1
Station essence	1	1	2	3	1		2	3		2	1	1
Edifice religieux / lieu du culte	2	2	3		1			1	3	3	1	
Chantier	2				2		1	3	6	1		
Installation militaire	2		1		1	4		1	2	1	1	2
Banque / institution financière						1	1	4		2	1	
Stade	1	1		1				3				1
Station de bus / métro et gare de chemin de fer	3	1			1	1						2
Moyen de transport: autre	1	1	3				1	1				
Aéroport		1			4	1						
Bâtiment administratif	2		1							1		
Maison de repos				1						1		
Eaux intérieures et maritimes								1				
Médecin / dentiste / pharmacien						1						
<b>Total</b>	<b>430</b>	<b>330</b>	<b>429</b>	<b>353</b>	<b>304</b>	<b>344</b>	<b>328</b>	<b>333</b>	<b>288</b>	<b>305</b>	<b>321</b>	<b>62</b>





Sint-Truiden

Infractions contre l'intégrité physique

	2000	2013	2014	2015	2016	2017	2018	2019	2020	2021	2022	2023
Habitation	79	117	119	109	111	115	114	129	109	84	131	22
Voie publique	92	69	85	72	103	89	104	74	65	65	83	15
Horeca	31	19	23	17	5	11	8	14	8	7	8	3
Parking	5	11	8	4	7	6	12	8	6	7	4	
Hôpital	2	6	5	12	7	4	3	3	3	9	21	
Institution d'enseignement	4	3	5	2	7	5	8	9	4	11	11	
Service public	1	8	1	8	4	4	2	8	11	9	11	1
Inconnue	10	2	1	5	3	5	2	3	12	4	7	
Station de bus / métro et gare de chemin de fer	1		3	2	9		1	3	8	6	10	2
Culture et loisirs	5	4	2	3	4	2	3	4	3	6	7	
Entreprise	6	4	4	5	3	2	4	3	1	3	4	1
Stade	4	2	5	3	2	5	5	3	1	1	1	1
Terrain	3	3	6	4	1	3	1	1	1	5	5	
Magasin	1	1	5	3	3	2	3	3	1	6	4	
Infrastructure sportive	3	4		1	3	1	4	2	3	3	5	1
Maison de débauche	1	3	4	6	3	1	1	1	1	2	4	2
Station essence	1	3		1	4	2	2	1	1	4	6	1
Habitation: allée	6	2	1	1	3	2	3		2	2	1	
Autre		3	5	2	3	2	1	3	1		2	
Habitation: jardin	2		2	1	2	4		1	1	1	2	
Maison de repos				2	1	4	3	1	1	3	1	
Bureau de police			1		1		2		3	2	4	1
Moyen de transport: autre			1	3	1	1	1	1		1		
Service			1	1	2			1	1	1	1	
Moyen de transport: autobus / autocar		1		2	1			1	1			
Edifice religieux / lieu du culte	2	1			1						1	
Aéroport		3				1						
Arrêt de bus / tram	2										1	1
Installation militaire							2	1		1		
Bâtiment administratif							1		1		1	
Banque / institution financière										1		
Médecin / dentiste / pharmacien											1	
<b>Total</b>	<b>261</b>	<b>269</b>	<b>287</b>	<b>269</b>	<b>294</b>	<b>271</b>	<b>290</b>	<b>278</b>	<b>249</b>	<b>244</b>	<b>337</b>	<b>51</b>



# ***STATISTIQUES POLICIERES DE CRIMINALITE***

---

***LIEU DE PERPETRATION: COMMUNE***

**Sint-Truiden**

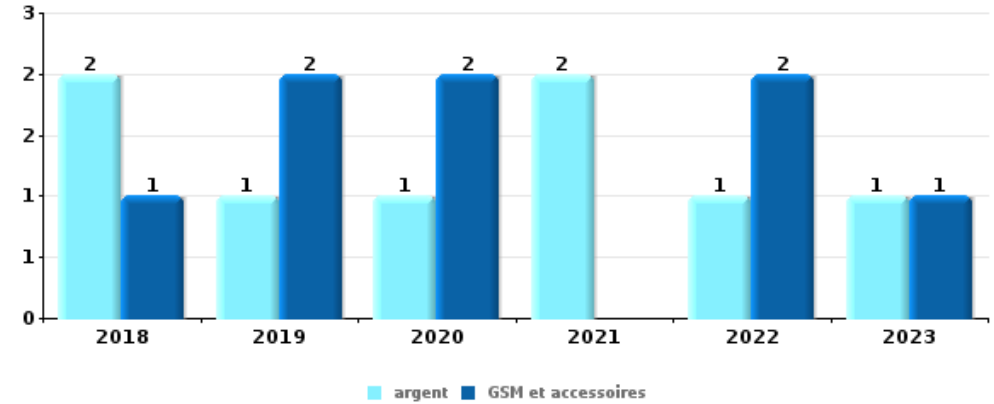
***PARTIE V : OBJETS ET MOYENS DE TRANSPORT***



**Sint-Truiden**

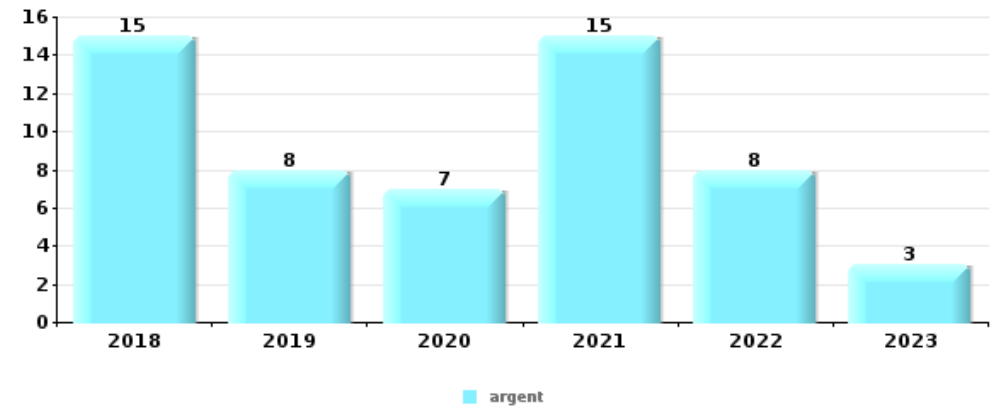
**Vol à main armée**

Top 5 Objets volés (sbd nombre de faits)		2018	2019	2020	2021	2022	2023
1	argent	2	1	1	2	1	1
1	GSM et accessoires	1	2	2		2	1
3	multimédia				1	1	1
3	ordinateur et accessoires			1	1		1
5	alimentation	1				1	
5	autre document officiel			1		1	
5	bijouterie / montre	1				1	
5	carte d'identité / passeport	1		1			
5	tabac	1		1			



**Vol dans ou sur un véhicule**

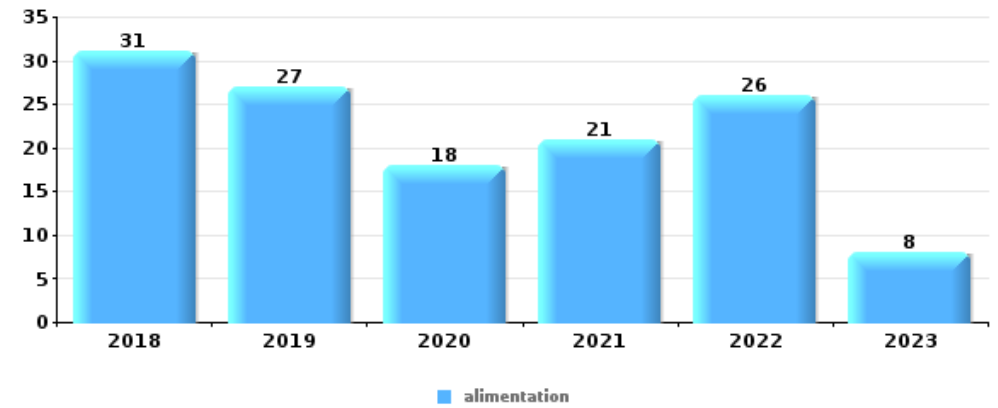
Top 5 Objets volés (sbd nombre de faits)		2018	2019	2020	2021	2022	2023
1	argent	15	8	7	15	8	3
2	carte d'identité / passeport	14	6	8	12	7	2
2	permis de conduire	13	3	9	12	10	2
4	portefeuille	16	8	9	7	8	
5	carte bancaire / carte de crédit	14	3	6	12	9	1





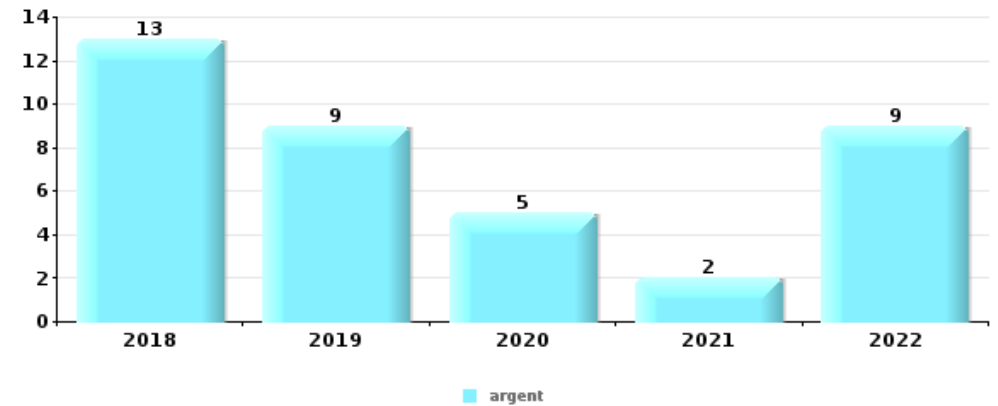
Vol à l'étalage

Top 5 Objets volés (sbd nombre de faits)		2018	2019	2020	2021	2022	2023
1	alimentation	31	27	18	21	26	8
2	vêtement	25	17	5	8	10	2
3	parfum / produit de beauté	11	10	9	4	6	2
4	tabac	9	7	2	3	9	1
5	multimédia	11	2	3	1	1	



Cambrilage ds entreprise ou commerce

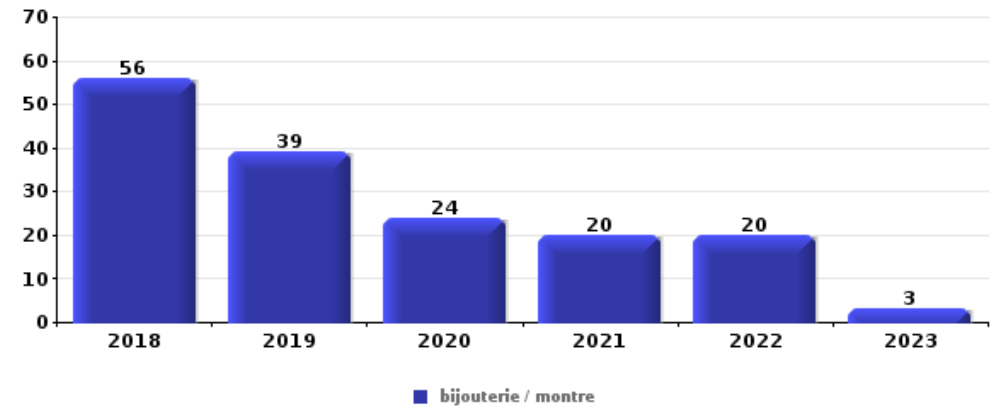
Top 5 Objets volés (sbd nombre de faits)		2018	2019	2020	2021	2022	2023
1	argent	13	9	5	2	9	
2	alimentation	7	2	3	4	5	2
3	outillage	4	2	1	3	2	1
4	vêtement	5		2	2		3
5	coffre-fort / coffret (argent) / caisse	3	2	3		2	
5	GSM et accessoires	3	3	2	2		





**Cambrassage dans habitation**

Top 5 Objets volés (sbd nombre de faits)		2018	2019	2020	2021	2022	2023
1	bijouterie / montre	56	39	24	20	20	3
2	argent	42	40	18	24	21	2
3	ordinateur et accessoires	12	12	3	11	5	
4	multimédia	11	9	5	13	3	
5	vêtement	10	7	6	11	5	1



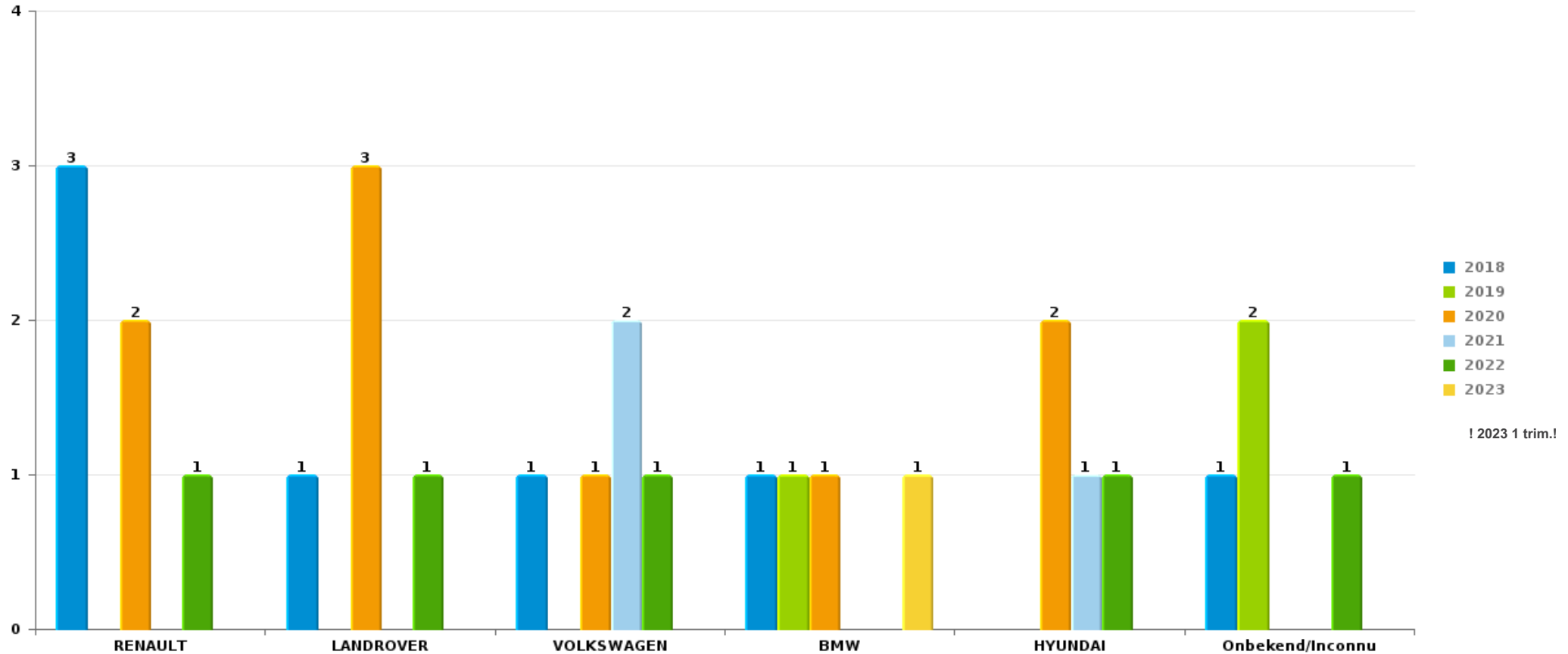
*Remarque: en ce qui concerne les objets, aucun total n'est reproduit étant donné que plusieurs objets peuvent avoir été volés lors d'un même fait.*



Sint-Truiden

Vol de voiture

Nombre de voitures volées par marque (Top 5)



! 2023 1 trim.!

# ***STATISTIQUES POLICIERES DE CRIMINALITE***

---

***LIEU DE PERPETRATION: COMMUNE***

**Sint-Truiden**

***PARTIE VI : SUSPECTS***





## Partie 1: Niveau FAITS (comptage du nombre de faits pour lesquels un certain type de suspect est impliqué)

### 1.1. Nombre d'infractions selon le sexe des suspects identifiés (par catégorie principale)

Étant donné que, tant un suspect identifié masculin qu'un suspect identifié féminin peuvent être impliqués lors d'un même fait, il est possible que la somme des colonnes «Hommes» et «Femmes» soit supérieure à la valeur de la colonne «Total...» (voir également la note méthodologique)

#### Sint-Truiden

2023

Catégorie principale / Sexe	Nombre total de faits avec au moins 1 suspect	Hommes	%	Femmes	%
Drogues	39	35	89,7%	4	10,3%
Vol et extorsion	39	33	84,6%	6	15,4%
Législation sur les étrangers	23	22	95,7%	1	4,3%
Infr. contre l'intégrité physique	16	14	87,5%	4	25,0%
Armes et explosifs	11	10	90,9%	1	9,1%
Registre de population	11	7	63,6%	4	36,4%
Infr. contre la foi publique	8	7	87,5%	1	12,5%
Infr. contre la sécurité publique	8	6	75,0%	2	25,0%
Infr. contre l'autorité publique	8	5	62,5%	3	37,5%
Loi du football	8	8	100,0%		
Dégradation de la propriété	6	5	83,3%	1	16,7%
Fraude	4	4	100,0%	1	25,0%
Criminalité informatique	3	1	33,3%	2	66,7%
Infr. contre autres valeurs morales et sentiments	3	3	100,0%		
Ivresse et alcool	2	2	100,0%		
Autres lois spéciales	1	1	100,0%		

## CRIMINALITE ENREGISTREE: SUSPECTS



Catégorie principale / Sexe	Nombre total de faits avec au moins 1 suspect	Hommes	%	Femmes	%
Environnement	1	1	100,0%		
Total	191	164	85,9%	30	15,7%



## 1.2. Nombre d'infractions selon le sexe des suspects identifiés (par figure criminelle)

Étant donné que, tant un suspect identifié masculin qu'un suspect identifié féminin peuvent être impliqués lors d'un même fait, il est possible que la somme des colonnes «Hommes» et «Femmes» soit supérieure à la valeur de la colonne «Total...» (voir également la note méthodologique)

### Sint-Truiden

**2023**

#### FC Vol moyen de transport

Figure criminelle / Sexe	Nombre total de faits avec au moins 1 suspect identifié	Hommes	%
Vol de voiture	3	3	100,0%
Vol de vélo	6	6	100,0%
<b>Total</b>	<b>PA</b>	<b>PA</b>	<b>PA</b>

#### FC Cambriolage

Figure criminelle / Sexe	Nombre total de faits avec au moins 1 suspect identifié	Hommes	%
Cambriolage dans habitation	5	5	100,0%
Cambriolage ds entreprise ou commerce	2	2	100,0%
Cambriolage ds service public ou bâtiment administ	1	1	100,0%
Cambriolage dans bâtiment (total)	8	8	100,0%
<b>Total</b>	<b>PA</b>	<b>PA</b>	<b>PA</b>

## CRIMINALITE ENREGISTREE: SUSPECTS



### FC Vol autre

Figure criminelle / Sexe	Nombre total de faits avec au moins 1 suspect identifié	Hommes	%	Femmes	%
Vol d'armes et explosifs	1	1	100,0%		
Vol à l'étalage	13	9	69,2%	4	30,8%
Vol de métaux	1	1	100,0%		
Vol sur les chantiers	1	1	100,0%		
<b>Total</b>	<b>PA</b>	<b>PA</b>	<b>PA</b>	<b>PA</b>	<b>PA</b>

### FC Autre

Figure criminelle / Sexe	Nombre total de faits avec au moins 1 suspect identifié	Hommes	%	Femmes	%
Violence contre les métiers d'intérêt général	3	1	33,3%	2	66,7%
Graffiti	1	1	100,0%		
Rixe au couteau	1	1	100,0%		
<b>Total</b>	<b>PA</b>	<b>PA</b>	<b>PA</b>	<b>PA</b>	<b>PA</b>

### PH Violence intrafamiliale (VIF)

Figure criminelle / Sexe	Nombre total de faits avec au moins 1 suspect identifié	Hommes	%	Femmes	%
VIF: physique, dans le couple	6	6	100,0%	2	33,3%
VIF: physique, envers d'autres membres	1	1	100,0%		
VIF: psychique, dans le couple	1	1	100,0%		
VIF: économique, dans le couple	1			1	100,0%
VIF: économique, envers d'autres membres	1	1	100,0%		
<b>Total</b>	<b>PA</b>	<b>PA</b>	<b>PA</b>	<b>PA</b>	<b>PA</b>

## CRIMINALITE ENREGISTREE: SUSPECTS



### PH Drogues

Figure criminelle / Sexe	Nombre total de faits avec au moins 1 suspect identifié	Hommes	%	Femmes	%
Vente de cocaïne	2	2	100,0%		
Vente de drogues synthétiques	4	3	75,0%	1	25,0%
Vente-traffic d héroïne	1	1	100,0%		
Total	PA	PA	PA	PA	PA

### PH Violence dans l'espace public

Figure criminelle / Sexe	Nombre total de faits avec au moins 1 suspect identifié	Hommes	%	Femmes	%
Violence physique (transport public)	2	2	100,0%		
Violence physique (voie publique)	8	4	50,0%	4	50,0%
Violence physique (autre endroit public)	2	1	50,0%	1	50,0%
Violence physique (endroit accessible au public)	3	3	100,0%		
Violence psychique (transport public)	1	1	100,0%		
Violence psychique (voie publique)	3	2	66,7%	1	33,3%
Violence psychique (autre endroit public)	2	2	100,0%		
Violence psychique (endroit accessible au public)	3	2	66,7%	1	33,3%
Total	PA	PA	PA	PA	PA

### PH Autre

Figure criminelle / Sexe	Nombre total de faits avec au moins 1 suspect identifié	Hommes	%
Fraude à l'identité	4	4	100,0%
Total	PA	PA	PA





### 1.3. Nombre d'infractions selon l'âge des suspects identifiés (par catégorie principale)

Étant donné que, tant un suspect identifié mineur qu'un suspect identifié majeur peuvent être impliqués lors d'un même fait, il est possible que la somme des colonnes «Mineur» et «Majeur» soit supérieure à la valeur de la colonne «Total...»  
(voir également la note méthodologique)

#### Sint-Truiden

2023

Catégorie principale / Âge	Nombre total de faits avec au moins 1 suspect identifié	Mineur	%	Majeur	%
Drogues	39	5	12,8%	34	87,2%
Vol et extorsion	39	4	10,3%	36	92,3%
Législation sur les étrangers	23			23	100,0%
Infr. contre l'intégrité physique	16	1	6,3%	15	93,8%
Armes et explosifs	11	1	9,1%	10	90,9%
Registre de population	11			11	100,0%
Infr. contre la foi publique	8			8	100,0%
Infr. contre la sécurité publique	8	1	12,5%	7	87,5%
Infr. contre l'autorité publique	8			8	100,0%
Loi du football	8			8	100,0%
Dégradation de la propriété	6	1	16,7%	5	83,3%
Fraude	4			4	100,0%
Criminalité informatique	3			3	100,0%
Infr. contre autres valeurs morales et sentiments	3			3	100,0%
Ivresse et alcool	2			2	100,0%
Autres lois spéciales	1			1	100,0%
Environnement	1			1	100,0%
<b>Total</b>	<b>191</b>	<b>13</b>	<b>6,8%</b>	<b>179</b>	<b>93,7%</b>



## 1.4. Nombre d'infractions selon l'âge des suspects identifiés (par figure criminelle)

Étant donné que, tant un suspect identifié mineur qu'un suspect identifié majeur peuvent être impliqués lors d'un même fait, il est possible que la somme des colonnes «Mineur» et «Majeur» soit supérieure à la valeur de la colonne «Total...» (voir également la note méthodologique)

### Sint-Truiden

2023

#### FC Vol moyen de transport

Figure criminelle / Âge	Nombre total de faits avec au moins 1 suspect identifié	Mineur	%	Majeur	%
Vol de voiture	3	1	33,3%	3	100,0%
Vol de vélo	6			6	100,0%
<b>Total</b>	<b>PA</b>	<b>PA</b>	<b>PA</b>	<b>PA</b>	<b>PA</b>

#### FC Cambriolage

Figure criminelle / Âge	Nombre total de faits avec au moins 1 suspect identifié	Majeur	%
Cambriolage dans habitation	5	5	100,0%
Cambriolage ds entreprise ou commerce	2	2	100,0%
Cambriolage ds service public ou bâtiment administ	1	1	100,0%
Cambriolage dans bâtiment (total)	8	8	100,0%
<b>Total</b>	<b>PA</b>	<b>PA</b>	<b>PA</b>

#### FC Vol autre

Figure criminelle / Âge	Nombre total de faits avec au moins 1 suspect identifié	Mineur	%	Majeur	%
Vol d'armes et explosifs	1			1	100,0%
Vol à l'étalage	13	3	23,1%	10	76,9%
Vol de métaux	1			1	100,0%
Vol sur les chantiers	1			1	100,0%
<b>Total</b>	<b>PA</b>	<b>PA</b>	<b>PA</b>	<b>PA</b>	<b>PA</b>



## CRIMINALITE ENREGISTREE: SUSPECTS



### FC Autre

Figure criminelle / Âge	Nombre total de faits avec au moins 1 suspect identifié	Mineur	%	Majeur	%
Violence contre les métiers d'intérêt général	3			3	100,0%
Graffiti	1	1	100,0%		
Rixe au couteau	1			1	100,0%
<b>Total</b>	<b>PA</b>	<b>PA</b>	<b>PA</b>	<b>PA</b>	<b>PA</b>

### PH Violence intrafamiliale (VIF)

Figure criminelle / Âge	Nombre total de faits avec au moins 1 suspect identifié	Majeur	%
VIF: physique, dans le couple	6	6	100,0%
VIF: physique, envers d'autres membres	1	1	100,0%
VIF: psychique, dans le couple	1	1	100,0%
VIF: économique, dans le couple	1	1	100,0%
VIF: économique, envers d'autres membres	1	1	100,0%
<b>Total</b>	<b>PA</b>	<b>PA</b>	<b>PA</b>

### PH Drogues

Figure criminelle / Âge	Nombre total de faits avec au moins 1 suspect identifié	Mineur	%	Majeur	%
Vente de cocaïne	2	1	50,0%	1	50,0%
Vente de drogues synthétiques	4	1	25,0%	3	75,0%
Vente-traffic d'héroïne	1	1	100,0%		
<b>Total</b>	<b>PA</b>	<b>PA</b>	<b>PA</b>	<b>PA</b>	<b>PA</b>

## CRIMINALITE ENREGISTREE: SUSPECTS



### PH Violence dans l'espace public

Figure criminelle / Âge	Nombre total de faits avec au moins 1 suspect identifié	Mineur	%	Majeur	%
Violence physique (transport public)	2	1	50,0%	1	50,0%
Violence physique (voie publique)	8			8	100,0%
Violence physique (autre endroit public)	2			2	100,0%
Violence physique (endroit accessible au public)	3			3	100,0%
Violence psychique (transport public)	1	1	100,0%		
Violence psychique (voie publique)	3			3	100,0%
Violence psychique (autre endroit public)	2			2	100,0%
Violence psychique (endroit accessible au public)	3			3	100,0%
<b>Total</b>	<b>PA</b>	<b>PA</b>	<b>PA</b>	<b>PA</b>	<b>PA</b>

### PH Autre

Figure criminelle / Âge	Nombre total de faits avec au moins 1 suspect identifié	Majeur	%
Fraude à l'identité	4	4	100,0%
<b>Total</b>	<b>PA</b>	<b>PA</b>	<b>PA</b>



## Partie 2: Niveau SUSPECTS-FAIT (comptage du nombre de combinaisons suspect-fait)

### 2.1. Nombre de suspects-fait selon le sexe des suspects identifiés (TOP 5 des catégories principales)

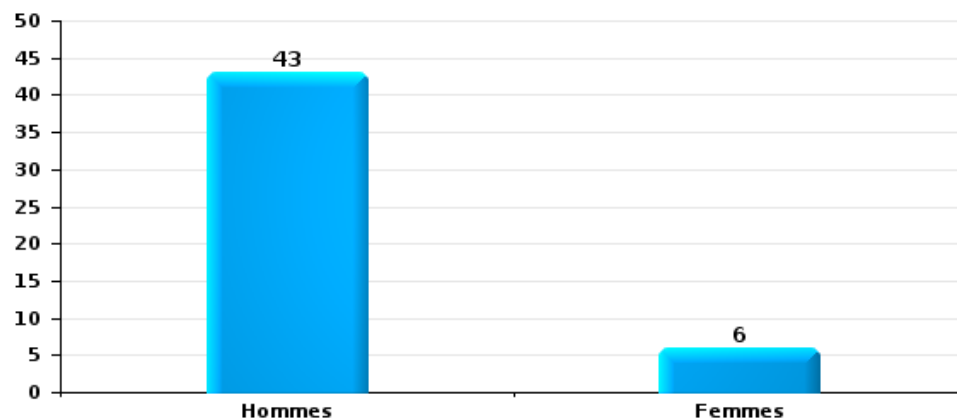
Lorsqu'un même suspect a commis plusieurs faits durant la période considérée, il est aussi comptabilisé plusieurs fois (voir également la note méthodologique)

#### Sint-Truiden

2023

#### Vol et extorsion

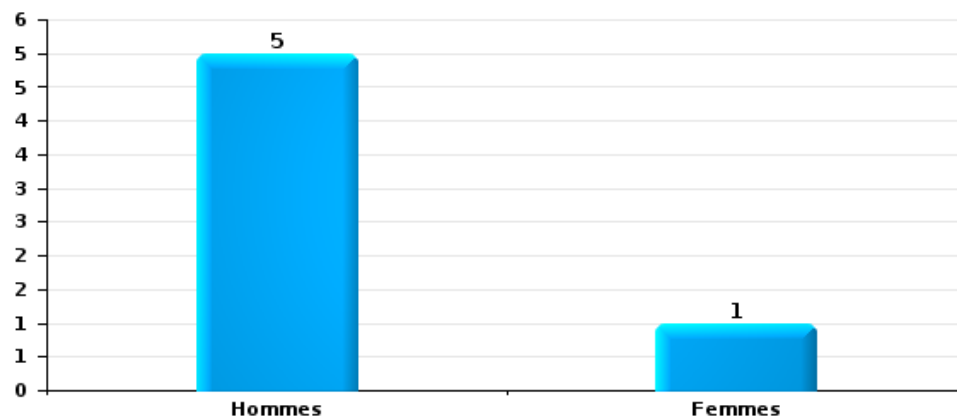
Nombre de suspects-fait selon le sexe





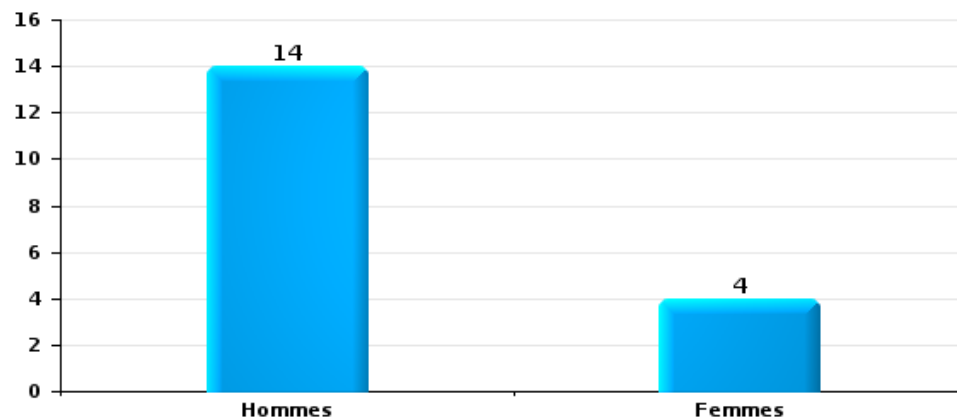
Dégradation de la propriété

Nombre de suspects-fait selon le sexe



Infr. contre l'intégrité physique

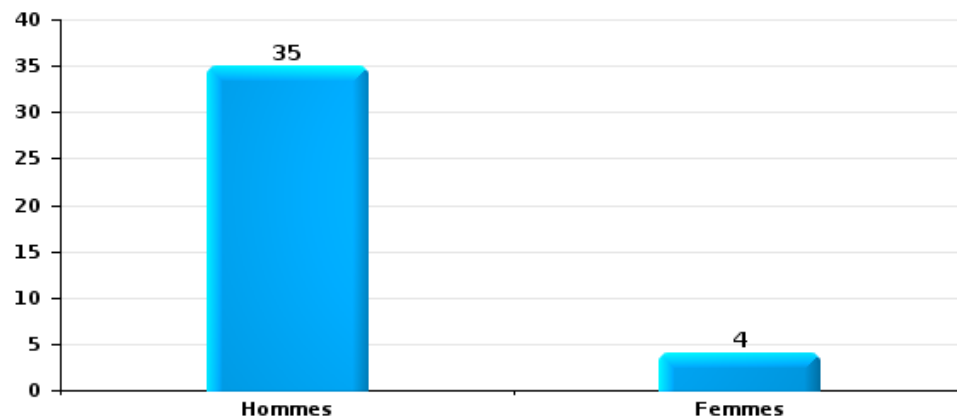
Nombre de suspects-fait selon le sexe





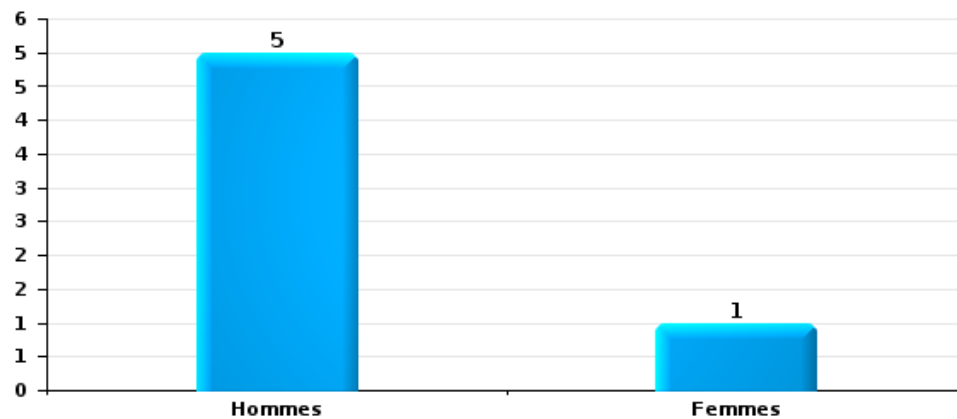
Drogues

Nombre de suspects-fait selon le sexe



Fraude

Nombre de suspects-fait selon le sexe





## 2.2. Nombre de suspects-fait selon le sexe des suspects identifiés (TOP 5 des figures criminelles)

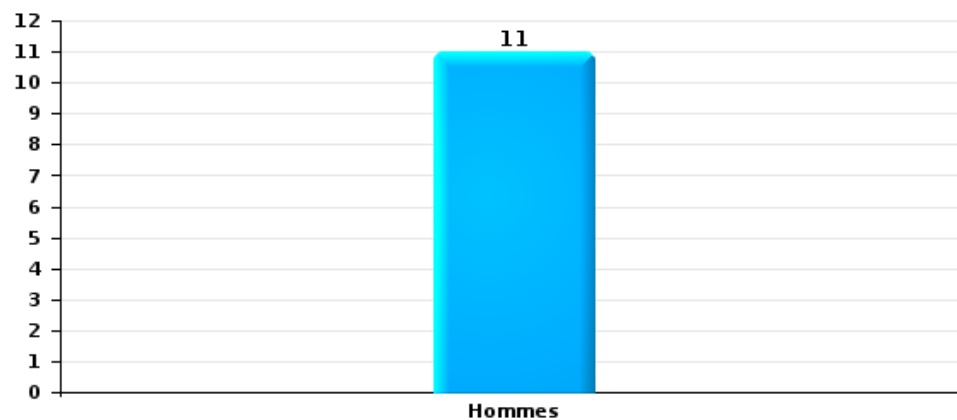
Lorsqu'un même suspect a commis plusieurs faits durant la période considérée, il est aussi comptabilisé plusieurs fois (voir également la note méthodologique)

### Sint-Truiden

2023

### Cambriolage dans bâtiment (total)

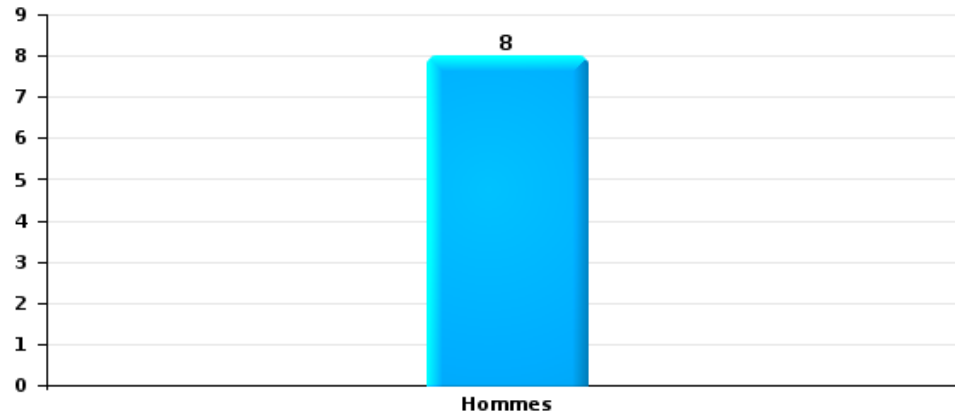
Nombre de suspects-fait selon le sexe





Vol de vélo

Nombre de suspects-fait selon le sexe





### 2.3. Nombre de suspects-fait selon l'âge des suspects identifiés (TOP 5 des catégories principales)

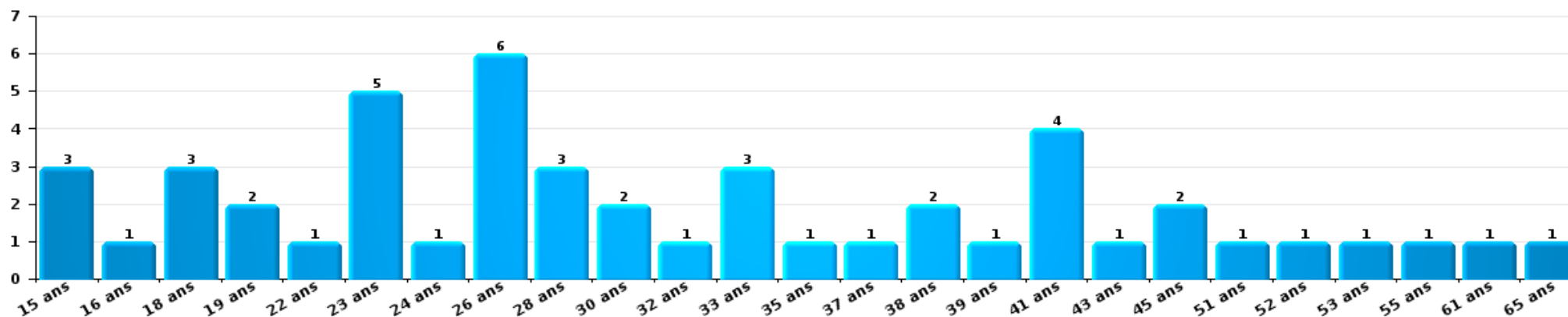
1) Lorsqu'un même suspect a commis plusieurs faits durant la période considérée, il est aussi comptabilisé plusieurs fois, qu'il ait le même âge ou non – 2) Les suspects au-dessous de 14 ans et à partir de 90 ans ne sont pas repris dans le tableau (voir également la note méthodologique)

#### Sint-Truiden

2023

Vol et extorsion

Nombre de suspects-fait par âge (chronologique)








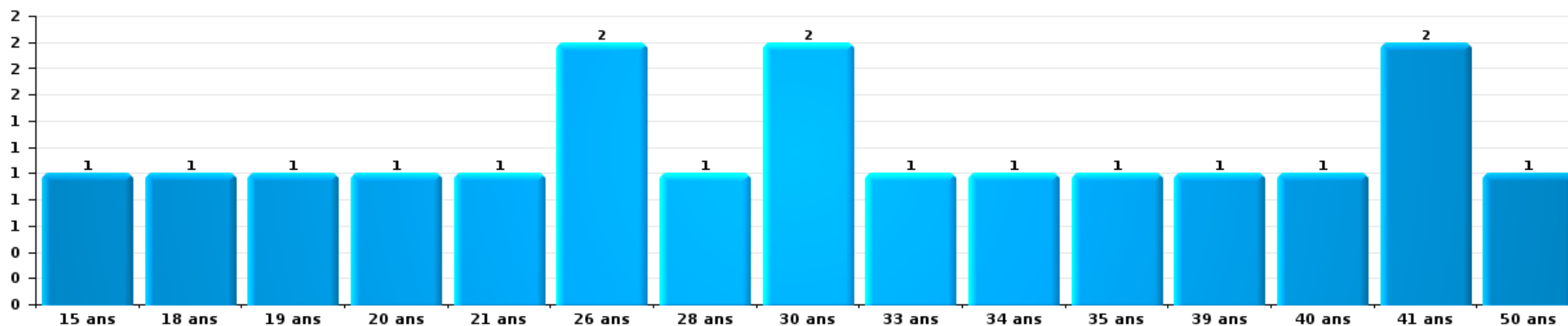
Dégradation de la propriété

Nombre de suspects-fait par âge (chronologique)



Infr. contre l'intégrité physique

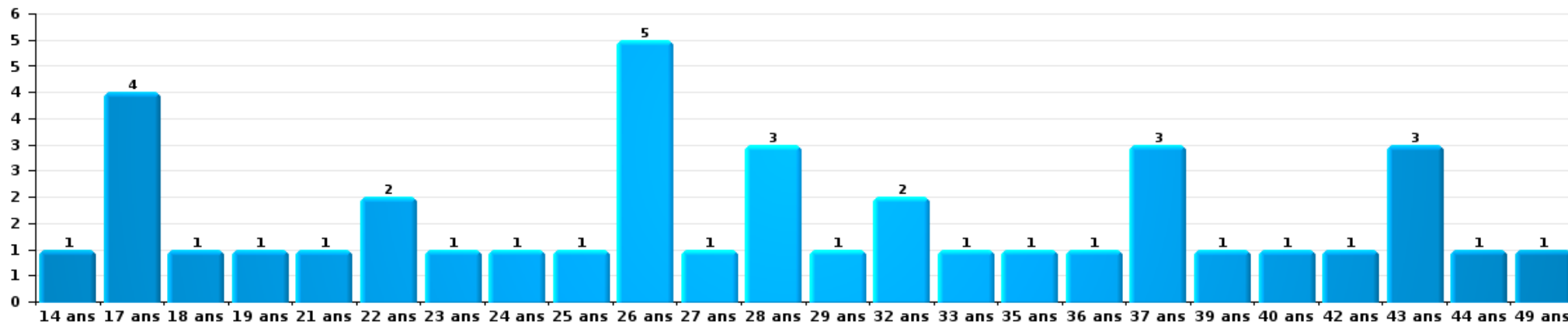
Nombre de suspects-fait par âge (chronologique)





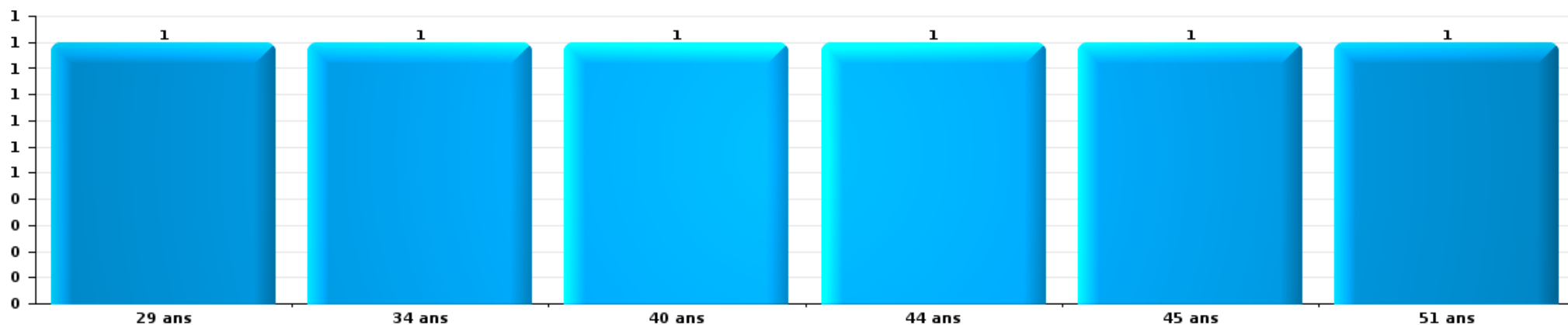
Drogues

Nombre de suspects-fait par âge (chronologique)



Fraude

Nombre de suspects-fait par âge (chronologique)





## 2.4. Nombre de suspects-fait selon l'âge des suspects identifiés (TOP 5 des figures criminelles)

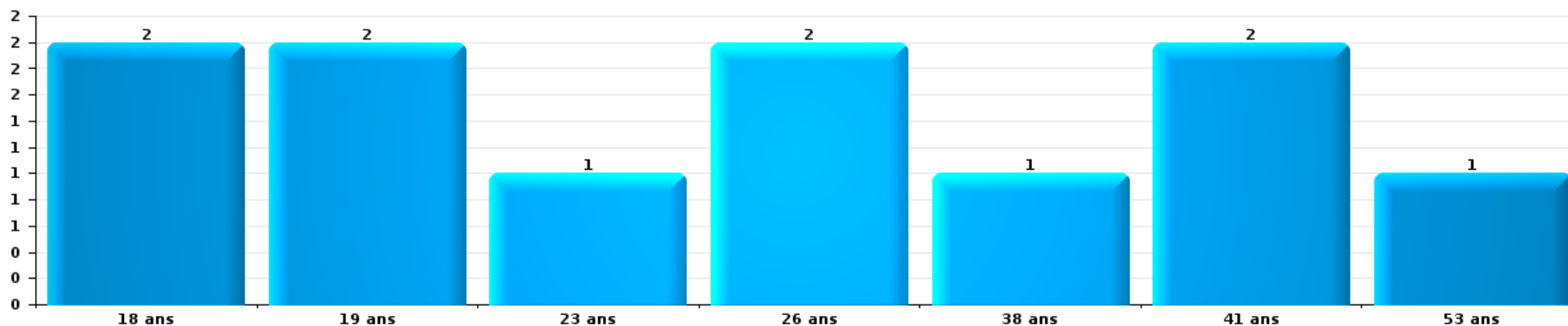
1) Lorsqu'un même suspect a commis plusieurs faits durant la période considérée, il est aussi comptabilisé plusieurs fois, qu'il ait le même âge ou non – 2) Les suspects au-dessous de 14 ans et à partir de 90 ans ne sont pas repris dans le tableau (voir également la note méthodologique)

### Sint-Truiden

2023

### Cambrilage dans bâtiment (total)

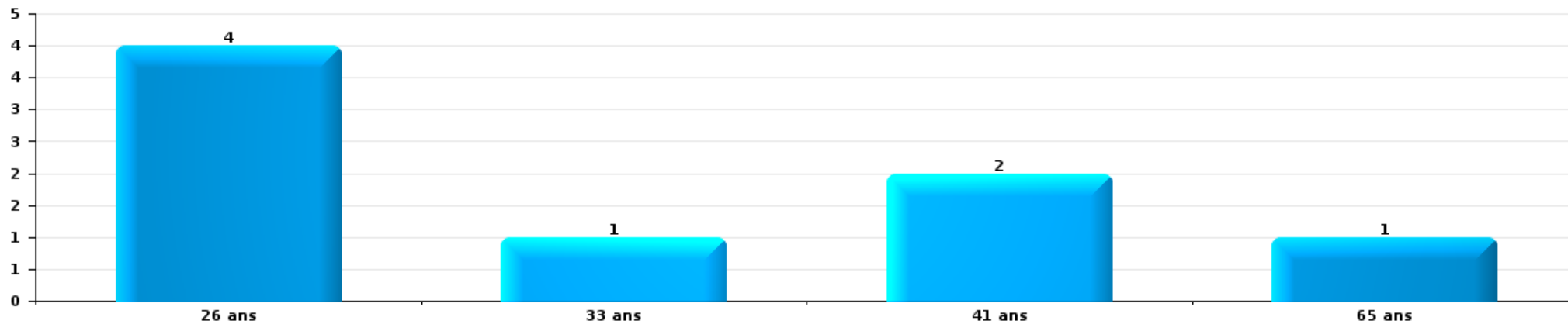
Nombre de suspects-fait par âge (chronologique)





Vol de vélo

Nombre de suspects-fait par âge (chronologique)



# ***STATISTIQUES POLICIERES DE CRIMINALITE***

---

*LIEU DE PERPETRATION: COMMUNE*

**Sint-Truiden**

***ANNEXE I: DETAIL PAR CATEGORIE DE DELIT  
CODE PENAL***

## Infraction Code pénal

## Infr. contre l'intégrité physique

			2000	2013	2014	2015	2016	2017	2018	2019	2020	2021	2022	2023	
Assassinat	Infanticide (assassinat)	Tent.				1									
	Empoisonnement (assassinat)	Acc.							1						
		Tent.				1									
	Autres	Acc.	1		1										1
		Tent.			1	2					1				
	Sous-total		1	2	3	1			1	1				1	
Meurtre	Non spécifié	Acc.				1				1					
		Tent.										1			
	Autres	Tent.		2			3			2			3		
		Sous-total		2	1	3				3		1	3		
Torture et maltraitance	Traitement inhumain	Acc.									1				
	Traitement dégradant	Acc.				1							1		
	Sous-total					1				1		1			
Coups et/ou blessures vol. en sphère familiale	Entre partenaires ou ex-partenaires	Acc.	24	78	89	52	79	69	86	87	75	52	74	15	
	Lors d'un différend familial en général	Acc.	26												
		Tent.	1												
	Par les parents envers un mineur	Acc.			5	8	9	9	2	6	10	3	8		
	Envers les parents	Acc.	1	5	7	7	10	4	5	6	9	5	9	1	
	Envers d'autres ascendants directs ou collatéraux	Acc.		6	5	5	4	5	8	7	8	7	3		
	Sous-total		52	89	106	72	102	87	101	106	102	67	94	16	
Coups et/ou blessures vol. hors sphère familiale	Bagarres (=coups réciproques)	Acc.	32	30	27	31	36	42	37	59	32	64	59	9	
		Acc.	2	3	6	2	8	1	4	2	7	8	8	2	
	Coups envers fonctionnaire de police	Tent.						1							
	Envers un mineur par une pers. ayant autorité	Acc.	3	4	4	3	3	1	3	2	2	2	6		
	Envers un mineur qualité de l'auteur inconnue	Acc.	9	3	4	8	3	14	6	4	5	4	11	1	
	Envers pers. vulnérable par pers. ayant autorité	Acc.							1						
	Envers pers. vulnérable (qualité auteur inconnue)	Acc.	1	1					1	1	1		2		
	Coups envers personnel transport public	Acc.		1			1	1	1					1	
	Coups envers personnel autre service public	Acc.		1		2				1	2		2	2	
		Tent.									1				
	Coups envers profession médicale	Acc.			2	3	1	1	2	2	1	2	5	8	
		Tent.		1											
	Coups envers personnel institut d'enseignement	Acc.				1				1	2		1		
Non spécifié	Acc.	136	97	113	122	119	102	111	88	86	77	117	19		
	Tent.	1		2		1									
	Sous-total		184	141	158	172	172	163	167	161	137	162	214	32	
Abstention coupable	Acc.			1	2	4		3	1		1				
	Sous-total			1	2	4		3	1		1				

## Infr. contre l'intégrité physique

			2000	2013	2014	2015	2016	2017	2018	2019	2020	2021	2022	2023
Autres infr. volontaires. c/ l'intégrité phys.	Privation de soins à enfant ou personne vulnérable	Acc.							1		1			
	Délaissement d'enfant ou personne vulnérable	Acc.									1			
	Abandon d'enfant dans le besoin	Acc.							1					
	Administration substances nuisibles	Acc.						1		1	1		3	
	Empoisonnement de denrées	Acc.	1								1			
	Entrave méchante à la circulation	Acc.	1	5		1	5	5	2	1	2	5	9	1
	Voies de faits et violences légères	Acc.	16	23	16	9	6	9	10	3	1	4	5	
	<b>Sous-total</b>		<b>18</b>	<b>28</b>	<b>16</b>	<b>10</b>	<b>11</b>	<b>15</b>	<b>14</b>	<b>5</b>	<b>7</b>	<b>9</b>	<b>17</b>	<b>1</b>
Infr. involontaires contre l'intégrité physique	Homicides involontaires	Acc.				1								
	Coups et/ou blessures involontaires	Acc.	6	4		2	2	2	1	1		4	3	
	Administration involontaire substances nuisibles	Acc.							1					
	Abstention d'entretien enfant/personne vulnérable	Acc.				1								
	Morsure de chien	Acc.		4	3	3	2	1	4	1	1	1	5	1
	<b>Sous-total</b>		<b>6</b>	<b>8</b>	<b>3</b>	<b>7</b>	<b>4</b>	<b>3</b>	<b>6</b>	<b>2</b>	<b>1</b>	<b>5</b>	<b>8</b>	<b>1</b>
	<b>Total</b>		<b>261</b>	<b>269</b>	<b>287</b>	<b>269</b>	<b>294</b>	<b>271</b>	<b>290</b>	<b>278</b>	<b>249</b>	<b>244</b>	<b>337</b>	<b>51</b>

## Infr. contre la liberté individuelle

		2000	2013	2014	2015	2016	2017	2018	2019	2020	2021	2022	2023
Prise d'otages	Acc.	1											
	Sous-total	1											
Enlèvement de mineur ou personne vulnérable	Enlèvement parental	Acc.	2				1	2				1	
		Tent.		1		1				2	1		
	Autre enlèvement	Acc.					1						
		Tent.			2	1	2		1		1		
	Sous-total		2	1	2	2	4	2	1	2	2	1	
Détenition par un particulier	Acc.	2	2			2	3	3	3		2	3	
	Sous-total	2	2			2	3	3	3		2	3	
	Total	3	4	1	2	4	7	5	4	2	4	4	



**Infr. contre les mœurs**

			2000	2013	2014	2015	2016	2017	2018	2019	2020	2021	2022	2023	
Viol n'ayant pas causé la mort	Victime < 10a	Acc.	1	1	5	1	2	1	2	1		3	1		
	Victime 10a - 14a	Acc.		1	1	5	2	2		1	1	2			
	Victime 14a - 16a	Acc.	3			5	1	4				2			
	Victime 16a - 18a	Acc.	2	1	1		1	1	1	1	1	1			
	Victime majeure	Acc.	1	10	7	10	10	8	3	7	7	5	1		
		Tent.			1								1		
		Acc.									2				
	<b>Sous-total</b>		<b>7</b>	<b>13</b>	<b>15</b>	<b>21</b>	<b>16</b>	<b>16</b>	<b>6</b>	<b>12</b>	<b>9</b>	<b>14</b>	<b>2</b>		
Viol n'ayant pas causé la mort (nvCPS)	Victime < 16a	Acc.										1	2		
	Victime 16a - 18a	Acc.											1		
	Victime majeure	Acc.											8	1	
	<b>Sous-total</b>											<b>1</b>	<b>11</b>	<b>1</b>	
Attentat à la pudeur avec violence / menace	Victime < 16a	Acc.	2	1	1	2					3	2			
		Tent.							1						
	Victime 16a - 18a	Acc.			1	1									
	Victime majeure	Acc.		3	2	6	6	1	4	3	3	5	2		
	Tent.		1		1			1							
	<b>Sous-total</b>		<b>2</b>	<b>5</b>	<b>4</b>	<b>10</b>	<b>6</b>	<b>2</b>	<b>5</b>	<b>3</b>	<b>6</b>	<b>7</b>	<b>2</b>		
Attentat à la pudeur sans violence / menace	Victime < 16a	Acc.	3	5	5	7	4	5	2	6	6	3	5		
		Tent.					2	1	1				2		
	Victime 16a - 18a	Acc.		1		2	5	4		3	1	1	1		
	Victime âge inconnu	Acc.	3	2	4	7	5	1	4		3	4			
	Tent.				1										
	<b>Sous-total</b>		<b>6</b>	<b>8</b>	<b>9</b>	<b>17</b>	<b>16</b>	<b>11</b>	<b>7</b>	<b>9</b>	<b>10</b>	<b>8</b>	<b>8</b>		
Atteinte intégrité sexuelle sans mort (nvCPS)	Victime < 16a	Acc.										1	9	3	
	Victime majeure	Acc.											5	1	
	<b>Sous-total</b>											<b>1</b>	<b>14</b>	<b>4</b>	
Pornographie infantile	Détention	Acc.		2	1	3	1	3	3	3	6	5			
	Distribution	Acc.			1	2	1	1	4	2	7	5	1		
	Accès pornographie infantile via technologie	Acc.									3	1	1		
	<b>Sous-total</b>			<b>2</b>	<b>2</b>	<b>5</b>	<b>2</b>	<b>4</b>	<b>7</b>	<b>5</b>	<b>16</b>	<b>11</b>	<b>2</b>		
Pornographie		Acc.	1										2		
	<b>Sous-total</b>		<b>1</b>										<b>2</b>		
Incitation à la débauche	Victime mineure	Acc.		4	5	1	2	3	2	2	3				
		Tent.								1					
	Victime majeure	Acc.		1	3							1	3		
	Age victime inconnu	Acc.							1		1				
	Publicité par ICT pour débauche	Acc.	1												
	Autre publicité pour débauche	Acc.		2	1										
	Non spécifié	Acc.	65						1						
	<b>Sous-total</b>		<b>66</b>	<b>7</b>	<b>9</b>	<b>1</b>	<b>2</b>	<b>4</b>	<b>3</b>	<b>3</b>	<b>4</b>	<b>1</b>	<b>3</b>		

**Infr. contre les mœurs**

			2000	2013	2014	2015	2016	2017	2018	2019	2020	2021	2022	2023
Exploitation de la débauche d'autrui	Victime mineure	Acc.				1	1		2		1			
	Victime majeure	Acc.	2	2	3	2	3	2	6		3			
	Age victime non spécifié	Acc.		1										
	Age victime inconnu	Acc.	5					1						
	Sous-total		7	3	3	3	4	3	8		4			
Outrage public aux bonnes mœurs	Actions (exhibitionnisme, etc.)	Acc.	1	8	8	13	7	7	5	13	8	12	8	
	Ecrits, images, objets	Acc.	2	4	1	3	7	6	9	15	9	3	2	
	Obscénités en public	Acc.			1				1					
	Sous-total		3	12	10	16	14	13	15	28	17	15	10	
Voyeurisme	Observation/enregistrement de nudité ou intimité	Acc.		3	2		2	1	5	3	1	1		
	Diffusion enregistrement nudité ou intimité	Acc.					1		5		3	2	2	
	Non spécifié	Acc.							1					
	Sous-total			3	2		3	1	11	3	4	3	2	
Voyeurisme direct (nvCPS)	Victime < 16a	Acc.											1	
	Sous-total												1	
Voyeurisme via moyen technique ou autre (nvCPS)	Victime majeure	Acc.											1	
	Sous-total												1	
Diffusion de contenu à caractère sexuel (nvCPS)	Victime < 16a	Acc.												1
	Sous-total													1
Diffusion contenu sex. but méchant/lucrat. (nvCPS)	Victime < 16a	Acc.											2	
	Victime majeure	Acc.											1	1
	Sous-total												3	1
Grooming (contact par ICT avec mineur < 16 ans)		Acc.				7		1				3		
	Sous-total					7		1				3		
Abus de la prostitution - personne majeure (nvCPS)		Acc.											1	
	Sous-total												1	
	Total		92	53	54	80	63	55	62	63	70	64	62	7

**Infr. contre autres valeurs morales et sentiments**

			2000	2013	2014	2015	2016	2017	2018	2019	2020	2021	2022	2023
Harcèlement	Harcèlement par téléphone (OLD)	Acc.	7											
		Acc.	11	66	97	79	63	53	80	58	82	92	107	22
		Sous-total	18	66	97	79	63	53	80	58	82	92	107	22
Violation de sépulture		Acc.	1	1			1			2	5	2		
		Sous-total	1	1		1			2	5	2			
Violation du secret professionnel		Acc.			1	2		2		2	4	7	2	1
		Sous-total			1	2		2		2	4	7	2	1
Atteinte à l'honneur	Calomnie et diffamation	Acc.	8	21	20	18	14	20	18	21	21	19	27	3
	Déclaration calomnieuse	Acc.		1	1		1	1	1	1	1	1		
	Imputation calomnieuse	Acc.	5	2	1	1	3	2	1	2	1	4	4	1
	Divulgence méchante	Acc.	1	2	1	2	2		2			1	1	
	Injures (Délit)	Acc.		11	25	13	7	16	16	25	6	8	4	1
	Sous-total	14	37	48	34	27	39	38	49	29	33	36	5	
Vie privée	Intrusion de nuit	Acc.	1											
	Violation de domicile par un particulier	Acc.	7	9	5	8	4		2	3	4	9	3	2
	Violation du secret des lettres	Acc.	2			1	2		1	3	1	1	1	
	Sous-total	10	9	5	9	6		3	6	5	10	4	2	
Tapage nocturne		Acc.	5	3	3	4		2			1	2	2	
		Sous-total	5	3	3	4		2			1	2	2	
Violation de communication par particulier		Acc.		1				1					1	
		Sous-total		1				1					1	
Abus faiblesses de personnes		Acc.			1	1		1			2		1	
		Sous-total			1	1		1			2		1	
Vie privée mœurs: publication identité victime		Acc.					1				1		1	
		Sous-total					1				1		1	
Cyberlokkking (leurre de mineur par ICT)		Acc.				3		4	1	3			1	
		Sous-total				3		4	1	3			1	
Occupation bien d'autrui (squatter)	Pénétrer / occuper / séjourner (bien non habité)	Acc.								1	2	5	2	2
	Pénétrer / occuper / séjourner (bien habité)	Acc.								1	1		3	
	Pas donner suite ordonnance d'évacuation/expulsion	Acc.								1				
	Sous-total									3	3	5	5	2
	Total	48	117	155	132	98	102	122	123	132	151	160	32	

**Infr. relative au statut juridique de l'enfant**

			2000	2013	2014	2015	2016	2017	2018	2019	2020	2021	2022	2023
<b>Non-représentation d'enfants</b>	<b>Par les parents</b>	<b>Acc.</b>	1	1	1		1		2	1	3		2	
		<b>Sous-total</b>	1	1	1		1		2	1	3		2	
		<b>Total</b>	1	1			1		2	1	3		2	

## Vol et extorsion

			2000	2013	2014	2015	2016	2017	2018	2019	2020	2021	2022	2023
Vol avec circ. aggr.	Avec violence	Acc.	25	8	18	17	13	6	14	7	11	9	9	2
		Tent.	19	2	2	3	6	4	1	3			2	1
	Sans violence	Acc.	508	371	407	339	277	262	230	180	149	186	158	28
		Tent.	236	139	122	116	80	130	103	93	68	73	64	16
<b>Sous-total</b>			<b>788</b>	<b>520</b>	<b>549</b>	<b>475</b>	<b>376</b>	<b>402</b>	<b>348</b>	<b>283</b>	<b>228</b>	<b>268</b>	<b>233</b>	<b>47</b>
Vol sans circ. aggr.	Avec violence	Acc.	4	11	13	12	18	7	8	5	6	4	8	3
		Tent.	1	3	3	5	4	1	1	1			2	
	Sans violence, Vol à la tire	Acc.	166	144	131	112	79	63	55	47	21	22	29	8
		Tent.		1				1			1			
	Sans violence, Vol d'usage	Acc.	3					2	3	1	1	1	2	1
		Tent.												
	Sans violence, Vol domestique	Acc.	6	16	6	21	12	19	19	11	6	14	14	4
		Tent.	1						1		1			
Sans violence	Acc.	853	632	627	713	552	550	504	530	388	416	429	91	
	Tent.	22	10	14	10	18	20	18	14	16	10	14	6	
<b>Sous-total</b>			<b>1.056</b>	<b>817</b>	<b>794</b>	<b>873</b>	<b>683</b>	<b>663</b>	<b>609</b>	<b>609</b>	<b>440</b>	<b>467</b>	<b>498</b>	<b>113</b>
Vol non spécifié		Acc.	90	3	2	1	3	1			1	4	4	
		Tent.	23											
	<b>Sous-total</b>	<b>113</b>	<b>3</b>	<b>2</b>	<b>1</b>	<b>3</b>	<b>1</b>			<b>1</b>	<b>4</b>	<b>4</b>		
Extorsion		Acc.	3	3	1	4	7	13	8	2	8	6	5	1
		Tent.		1	4	6	10	9	15	12	2	2	4	1
	<b>Sous-total</b>	<b>3</b>	<b>4</b>	<b>5</b>	<b>10</b>	<b>17</b>	<b>22</b>	<b>23</b>	<b>14</b>	<b>10</b>	<b>8</b>	<b>9</b>	<b>2</b>	
<b>Total</b>			<b>1.960</b>	<b>1.344</b>	<b>1.350</b>	<b>1.359</b>	<b>1.079</b>	<b>1.088</b>	<b>980</b>	<b>906</b>	<b>679</b>	<b>747</b>	<b>744</b>	<b>162</b>

## Fraude

		2000	2013	2014	2015	2016	2017	2018	2019	2020	2021	2022	2023
Blanchiment d'argent	Acc.	1	4	2	2	1	1	2	7	5	9	7	1
	Sous-total	1	4	2	2	1	1	2	7	5	9	7	1
Recel	Recel simple	Acc.	5	10	5	15	8	4	4	5	1	3	
	Recel qualifié	Acc.		3			1					1	
	Non spécifié	Acc.		1									
	Sous-total		5	14	5	15	9	4	4	5	1	4	
Grivèlerie	Carburant / lubrifiant	Acc.	1			1			1				1
	Boissons et aliments	Acc.	7	1	2	2		2		2	3	2	2
	Voiture de location	Acc.		1	2	2	1		2				
	Logements	Acc.	1	1			1			1			1
	Sous-total		9	3	4	5	2	2	3	3	3	2	4
Corruption privée	Tent.			1							1		
	Sous-total			1							1		
Détournement et destruction frauduleuse	Cel frauduleux	Acc.	8	6	6	8	11	18	8	4	4	8	2
	D'argent, de papiers, etc.	Acc.		2			2				1		
	D'objets saisis	Acc.	1				1	1					
	De biens mobiliers des époux	Acc.				1							
	D'héritage	Acc.		1									
	Non spécifié	Acc.		1					1			1	
Sous-total		9	10	6	9	14	19	9	4	5	9	2	
Escroquerie	Fraude par internet	Acc.	14	30	25	33	34	65	87	178	178	177	72
		Tent.	3	4	2	7	6	8	5	6	9	9	3
	Escroquerie sans internet	Acc.	31	26	24	32	22	18	13	24	21	80	6
		Tent.	4	10	4	4	3	6	5	4	4	3	
	Non spécifié	Acc.											
		Tent.											
Sous-total		52	70	55	76	65	97	110	212	212	269	81	
Tromperie	Marchandises vendues / travail fourni	Acc.	1		1								
	Monnaies	Acc.								1			
	Endossement frauduleux d'effets de commerce	Acc.							1				
	Endossement frauduleux de factures	Acc.											
	Voyance	Acc.											
Sous-total		1		1				1	1				
Abus de confiance et infr. apparentées	Abus de confiance	Acc.	37	23	23	32	24	22	22	34	35	39	6
	Abus des faiblesses	Acc.	1		2	1	4	1	2	1	5	2	1
	Sous-total		38	23	25	33	28	23	24	35	40	41	7
Abus de biens sociaux	Par des sociétés	Acc.					1	1	1			1	
	Non spécifié	Acc.									1		
	Autres	Acc.			1	1	1					3	
		Tent.											
Sous-total				1	1	2	1	1		1	4		

## Fraude

			2000	2013	2014	2015	2016	2017	2018	2019	2020	2021	2022	2023
Infr. liées à l'insolvabilité	Par des tiers	Acc.					1			1		1		
	Par le débiteur	Acc.		1			1				2	2	8	
	Non spécifié	Acc.		6	2		1	1			1	2	2	
		Sous-total		7	2		3	1		1	3	5	10	
Insolvabilité frauduleuse		Acc.		1	2			1					1	
		Sous-total		1	2			1					1	
Chèques sans provision		Acc.	16	1				1	1					
		Sous-total	16	1				1	1					
		Total	113	127	127	99	143	124	149	160	268	277	347	95

## Dégradation de la propriété

			2000	2013	2014	2015	2016	2017	2018	2019	2020	2021	2022	2023
Incendie volontaire	Dans lieu habité (de jour)	Acc.			2	2	1	2	1		2	1	3	
		Tent.											1	
	Dans lieu habité (de nuit)	Acc.	1	4	3	3	1		1	3	2	2	2	
		Tent.	2	1										
	Dans lieu habité (moment indéterminé)	Acc.		1	1									
	Dans un autre lieu (de jour)	Acc.	4	1	1	5	4	2	4	1	1	7	2	
		Tent.	1					1						
	Dans un autre lieu (de nuit)	Acc.	3	4	9	5	4	5	5	5	4	4	2	1
		Tent.					2	1	1	1				
	Dans un autre lieu (moment indéterminé)	Acc.		1			1		4	1	2	1		
Tent.							1	2		1				
Non spécifié	Acc.	1												
	<b>Sous-total</b>		<b>12</b>	<b>12</b>	<b>16</b>	<b>15</b>	<b>13</b>	<b>12</b>	<b>18</b>	<b>11</b>	<b>12</b>	<b>15</b>	<b>10</b>	<b>1</b>
Incendie involontaire	Acc.	18	13	13	14	8	13	8	8	15	21	11	14	
	<b>Sous-total</b>	<b>18</b>	<b>13</b>	<b>13</b>	<b>14</b>	<b>8</b>	<b>13</b>	<b>8</b>	<b>8</b>	<b>15</b>	<b>21</b>	<b>11</b>	<b>14</b>	
Destruction, dénaturation, dégradation	Avec circ. aggr.	Acc.	26	2	5		2	1		5	2	2	2	
		Tent.	1											
	Destruction de biens agricoles	Acc.	1		1		1	1						
	Non spécifié	Acc.	19											
		Tent.	1											
	<b>Sous-total</b>	<b>48</b>	<b>2</b>	<b>6</b>		<b>2</b>	<b>2</b>	<b>1</b>	<b>5</b>	<b>2</b>	<b>2</b>	<b>2</b>		
Vandalisme	Sur véhicules	Acc.	175	165	210	181	162	169	162	153	142	111	132	18
		Tent.				1		1		1				
	Sur autres biens mobiliers	Acc.	85	26	26	25	25	23	24	27	29	42	53	14
		Graffitis	Acc.		1	14	4	6	4	6	13	4	6	9
	Autres détériorations sur biens immobiliers	Acc.	84	107	140	111	86	114	104	106	77	112	97	23
		Tent.						1						
Dégradation de clôture	Acc.	8	4	4	2	2	5	5	2	1	6	4	1	
	<b>Sous-total</b>	<b>352</b>	<b>303</b>	<b>394</b>	<b>324</b>	<b>281</b>	<b>317</b>	<b>301</b>	<b>302</b>	<b>253</b>	<b>277</b>	<b>295</b>	<b>61</b>	
	<b>Total</b>	<b>430</b>	<b>330</b>	<b>429</b>	<b>353</b>	<b>304</b>	<b>344</b>	<b>328</b>	<b>333</b>	<b>288</b>	<b>305</b>	<b>321</b>	<b>62</b>	



**Infr. contre la Sécurité de l'Etat**

		2000	2013	2014	2015	2016	2017	2018	2019	2020	2021	2022	2023
<b>Sûreté intérieure de l'Etat</b>	<b>Acc.</b>	1								1	1		
	<b>Sous-total</b>	1								1	1		
<b>Sûreté extérieure de l'Etat</b>	<b>Acc.</b>				1								
	<b>Sous-total</b>				1								
	<b>Total</b>	1			1					1	1		

## Infr. contre la sécurité publique

		2000	2013	2014	2015	2016	2017	2018	2019	2020	2021	2022	2023
Organisation criminelle	Acc.					1							
	Sous-total					1							
Association de malfaiteurs	Acc.	1	4	3	2	10	8	3	6	5	1	8	1
	Sous-total	1	4	3	2	10	8	3	6	5	1	8	1
Evasion de prisonniers	Evasion simple	Acc.											1
	Non-respect surveillance électronique	Acc.		6	3	1		2	1		6	6	
	Non spécifié	Acc.											
	Sous-total	5		6	3	1		2	1		6	6	1
Menaces	Menace d'attentat	Acc.	15	8	1	3	2			8	3		
	Verbales	Acc.	82	81	66	74	68	69	62	62	54	48	9
	Ecrites	Acc.	6	26	30	27	31	24	25	22	27	29	35
	Par gestes, emblèmes	Acc.	28	10	17	25	21	29	27	23	39	35	26
	Alerte à la bombe	Acc.		1	1		2		1		1	3	1
	Non spécifié	Acc.	3		1				2				
	Sous-total	145	134	138	119	131	123	124	107	137	124	110	22
	Total	151	138	147	124	143	131	129	114	142	131	124	24

## Infr. contre l'autorité publique

		2000	2013	2014	2015	2016	2017	2018	2019	2020	2021	2022	2023
Violence c/ personnes investies autorité publique	Acc.		2		1		4		1		2	1	
	Sous-total		2		1		4		1		2	1	
Rébellion	Rébellion armée	Acc.	1	3	3	3	4	2		2	4	2	
	Rébellion non armée	Acc.	17	13	24	23	18	13	12	12	21	22	6
	Non spécifié	Acc.				1							
	Sous-total	10	18	16	27	27	22	15	12	14	25	24	6
Outrages	Acc.	5		1	3	2	5	4	3	3	5	1	2
	Sous-total	5		1	3	2	5	4	3	3	5	1	2
Refus de coopération (informatique et télécom)	Acc.								1				
	Sous-total								1				
Autres infractions	Bris de scellés	Acc.		1		1							
	Loteries, maisons de jeu et de prêts sur gages	Acc.											
	Sous-total	1		1		1							
	Total	16	20	18	31	30	31	19	17	17	32	26	8

## Infr. contre la foi publique

			2000	2013	2014	2015	2016	2017	2018	2019	2020	2021	2022	2023
Faux en écritures	Faux en écritures	Acc.	31	18	21	22	26	24	10	13	12	15	49	3
		Tent.	1								1			
	Usage de faux en écrit. et écrit. falsifiées	Acc.	7	6	6	7	3	9	2	4	6	4	12	1
		Tent.									1			
	<b>Sous-total</b>		<b>39</b>	<b>24</b>	<b>27</b>	<b>29</b>	<b>29</b>	<b>33</b>	<b>12</b>	<b>17</b>	<b>20</b>	<b>19</b>	<b>61</b>	<b>4</b>
Usurpation	De fonctions	Acc.	3	2			1	1	3		2			2
	De titres	Acc.		4	1								1	
	De costumes, de décorations, etc.	Acc.	1	1										
	De nom	Acc.	8	20	15	12	13	17	13	16	17	29	25	6
	Non spécifié	Acc.				1		1						
	<b>Sous-total</b>		<b>12</b>	<b>27</b>	<b>16</b>	<b>13</b>	<b>14</b>	<b>19</b>	<b>16</b>	<b>16</b>	<b>19</b>	<b>29</b>	<b>26</b>	<b>8</b>
Contrefaçon / falsification	Contrefaçon	Acc.		1			1		1	1			3	1
	Falsification	Acc.			1		1	2		1	2	3		
	Non spécifié	Acc.	1											
	<b>Sous-total</b>		<b>1</b>	<b>1</b>	<b>1</b>	<b>2</b>	<b>2</b>	<b>1</b>	<b>2</b>	<b>2</b>	<b>2</b>	<b>3</b>	<b>3</b>	<b>1</b>
Fausses monnaies	Emission	Acc.	13	2	1	8	7	4	3		4	3	3	
		Tent.				3	1							
	Autres	Acc.	5		1	1							1	
	<b>Sous-total</b>		<b>18</b>	<b>2</b>	<b>2</b>	<b>8</b>	<b>11</b>	<b>5</b>	<b>3</b>		<b>4</b>	<b>3</b>	<b>4</b>	
Faux en justice	Fausses déclarations	Acc.	1		2		1	1		2	1			
	Faux serment	Acc.			1	1							1	
	<b>Sous-total</b>		<b>1</b>	<b>3</b>	<b>1</b>	<b>1</b>	<b>1</b>	<b>1</b>		<b>2</b>	<b>1</b>		<b>1</b>	
	<b>Total</b>		<b>71</b>	<b>54</b>	<b>49</b>	<b>51</b>	<b>57</b>	<b>60</b>	<b>32</b>	<b>37</b>	<b>46</b>	<b>54</b>	<b>95</b>	<b>13</b>



**Sint-Truiden**

**Infraction Code pénal**

**Infr. contre la famille**

		2000	2013	2014	2015	2016	2017	2018	2019	2020	2021	2022	2023
<b>Bigamie</b>	Acc.	1						1		1			
	Sous-total	1						1		1			
<b>Abandon de famille</b>	Acc.	1	2	1		1	1		1	1	1		
	Sous-total	1	2	1		1	1		1	1	1		
<b>Refus du droit aux relations personnelles</b>	Acc.	50	66	61	84	53	54	75	87	35	38	34	6
	Sous-total	50	66	61	84	53	54	75	87	35	38	34	6
<b>Non-acquittement pension alimentaire</b>	Acc.	11	9	10	2	7	4	5	11	5	3	3	1
	Sous-total	11	9	10	2	7	4	5	11	5	3	3	1
<b>Mariage forcé</b>	Acc.						1		1				
	Tent.							1					
Sous-total						1	1	1					
<b>Total</b>		<b>63</b>	<b>77</b>	<b>72</b>	<b>86</b>	<b>61</b>	<b>60</b>	<b>82</b>	<b>100</b>	<b>42</b>	<b>42</b>	<b>37</b>	<b>7</b>

**Criminalité informatique**

		2000	2013	2014	2015	2016	2017	2018	2019	2020	2021	2022	2023
<b>Hacking</b>	Acc.		5	17	20	18	19	37	72	126	73	45	5
	Tent.		2	1			1	2		2	1		
	Sous-total		7	18	20	18	20	39	72	128	74	45	5
<b>Faux en informatique</b>	Acc.		3		1	2	1	3	3		3	6	
	Sous-total		3		1	2	1	3	3		3	6	
<b>Fraude informatique</b>	Acc.		48	40	21	38	35	91	125	159	162	158	30
	Tent.		13	1	5	4	8	1	2	4	4	2	
	Sous-total		61	41	26	42	43	92	127	163	166	160	30
<b>Sabotage</b>	Acc.		7	8	10	6	4	8	2		1		
	Tent.		1		1								
	Sous-total		8	8	11	6	4	8	2		1		
<b>Total</b>		<b>79</b>	<b>67</b>	<b>58</b>	<b>68</b>	<b>68</b>	<b>142</b>	<b>204</b>	<b>291</b>	<b>244</b>	<b>211</b>	<b>35</b>	



**Exercice illégal de l'autorité publique**

	2000	2013	2014	2015	2016	2017	2018	2019	2020	2021	2022	2023
<b>Usurpation de pouvoir</b>											1	
Acc.											1	
Sous-total											1	
<b>Corruption publique</b>				1								
Acc.				1								
Sous-total				1								
<b>Violation de domicile par fonctionnaire public</b>										1		
Acc.										1		
Sous-total										1		
<b>Actes arbitraires</b>								1				
Acc.								1				
Sous-total								1				
<b>Prise d'intérêt</b>										1		
Acc.										1		
Sous-total										1		
<b>Abus de l'autorité</b>	2						1	1				
Acc.	2						1	1				
Sous-total	2						1	1				
<b>Total</b>	<b>2</b>			<b>1</b>			<b>1</b>	<b>2</b>		<b>2</b>	<b>1</b>	

**Marchand de sommeil**

	2000	2013	2014	2015	2016	2017	2018	2019	2020	2021	2022	2023
<b>Sans circ. aggr.</b>					1		1				1	
Acc.					1		1				1	
Sous-total					1		1				1	
<b>Avec circ. aggr.</b>		1	1	1	1							
Acc.		1	1	1	1							
Sous-total		1	1	1	1							
<b>Total</b>		<b>1</b>	<b>1</b>	<b>1</b>	<b>2</b>		<b>1</b>				<b>1</b>	

**Exploitation de la mendicité**

	2000	2013	2014	2015	2016	2017	2018	2019	2020	2021	2022	2023
<b>Incitation à la mendicité</b>					1					1		
Acc.					1					1		
Sous-total					1					1		
<b>Total</b>					<b>1</b>					<b>1</b>		



Traite des êtres humains

		2000	2013	2014	2015	2016	2017	2018	2019	2020	2021	2022	2023
Exploitation sexuelle	Acc.		4	2	1	7	4	3	1	1			
	Sous-total		4	2	1	7	4	3	1	1			
Exploitation économique	Acc.		1			3				1	1	1	
	Sous-total		1			3				1	1	1	
<b>Total</b>			<b>5</b>	<b>2</b>	<b>1</b>	<b>10</b>	<b>4</b>	<b>3</b>	<b>1</b>	<b>2</b>	<b>1</b>	<b>1</b>	

Provocation crime ou délits

		2000	2013	2014	2015	2016	2017	2018	2019	2020	2021	2022	2023
Provocation délits	Acc.									1			
	Sous-total									1			
<b>Total</b>										<b>1</b>			

Autres infractions Code pénal

		2000	2013	2014	2015	2016	2017	2018	2019	2020	2021	2022	2023
	Acc.			4	1				3	1	1		
	Sous-total			4	1				3	1	1		
<b>Total</b>				<b>4</b>	<b>1</b>				<b>3</b>	<b>1</b>	<b>1</b>		

Contravention Code pénal

		2000	2013	2014	2015	2016	2017	2018	2019	2020	2021	2022	2023
Injures (Contravention)	Acc.	20											
	Sous-total	20											
Destruction d'animaux (Contravention)	Acc.	3											
	Sous-total	3											
Autres contraventions CP	Acc.	47			1		1						
	Tent.	1											
	Sous-total	48			1		1						
<b>Total</b>		<b>71</b>			<b>1</b>		<b>1</b>						





# ***STATISTIQUES POLICIERES DE CRIMINALITE***

---

***LIEU DE PERPETRATION: COMMUNE***

**Sint-Truiden**

***ANNEXE II: DETAIL PAR CATEGORIE DE DELIT  
LOIS SPECIALES***



Sint-Truiden

Infraction Lois spéciales

Drogues

			2000	2013	2014	2015	2016	2017	2018	2019	2020	2021	2022	2023	
Détention		Acc.	46	152	188	197	230	155	148	151	183	175	140	32	
		Tent.	2												
		Sous-total	48	152	188	197	230	155	148	151	183	175	140	32	
Usage	Usage en groupe	Acc.	32												
	Usage individuel	Acc.	143												
	Faciliter l'usage	Acc.	3	2	3	3	4	4	3	1	1	2	1		
	Incitation à l'usage	Acc.			2						1		1		
	Désordre, scandale ou danger dans un espace public	Acc.				9	7	9	8	4	8	5	3	4	
	Non spécifié	Acc.	1												
	Sous-total	179	2	5	12	11	13	11	5	10	7	5	4		
Importation et exportation		Acc.	12	5	13	7	9	15	7	7	19	1	4		
		Tent.				1									
		Sous-total	12	5	13	7	10	15	7	7	19	1	4		
Fabrication		Acc.		6	6	7	9	13	8	12	12	12	5	1	
		Sous-total		6	6	7	9	13	8	12	12	12	5	1	
Commerce		Acc.	14	31	55	34	60	49	36	40	55	56	37	12	
		Tent.	1												
		Sous-total	15	31	55	34	60	49	36	40	55	56	37	12	
Autres		Acc.	2	1	1	2	4	1	4	13	7				
		Sous-total	2	1	1	2	4	1	4	13	7				
Total			256	197	268	259	324	246	214	228	286	251	191	49	



Législation sur les étrangers

		2000	2013	2014	2015	2016	2017	2018	2019	2020	2021	2022	2023
Transmigration illégale	Mariages simulés/blancs sans récompense/contrainte	Acc.	1	17	20	6		2		2	4	6	5
		Tent.		5	3				5	3			
	Cohab. légale de complais. sans récompense/contr.	Acc.				1			3	3	1	5	8
		Tent.							1	2			
	Accès au territoire	Acc.	3	18	10	15	5	8	2	14	14	4	16
	Séjour	Acc.	52	103	53	104	62	85	112	88	59	48	85
	Pas de port de documents d'identité ou de voyage	Acc.			1			1					
	Inscription au registre des étrangers	Acc.	1	64	31	21	75	58	11	24	2	8	17
Reconnaissance fraudul. sans récompense/contrainte	Acc.							2	5	1	2	3	
	Tent.								1				
	Sous-total	57	207	118	147	142	154	136	142	81	73	134	31
Trafic d'êtres humains	Acc.				2	1			2				1
	Sous-total				2	1			2				1
Traite d'êtres humains	Acc.	6											
	Sous-total	6											
Aide au séjour illégal	Acc.									1			1
	Sous-total									1			1
Non spécifié	Acc.	2									1		
	Sous-total	2									1		
Autres	Acc.		4	4	2	1			2	2			
	Tent.			2									
	Sous-total		4	6	2	1			2	2			
	Total	65	211	124	151	144	154	136	146	84	74	136	31

PFF/DGR/DRI/BIPOL - Statistiques policières de criminalité (date de clôture: 22/09/2023)  
 Les données pour les années 2001 jusqu'à 2012 ne sont plus publiées mais restent disponibles sur demande auprès du service BIPOL.  
 Les données pour 2023 ne concernent que le 1er trimestre.



**Environnement**

			2000	2013	2014	2015	2016	2017	2018	2019	2020	2021	2022	2023
<b>Déchets</b>	Transport de déchets	Acc.			1									
	Déchets par professionnel	Acc.		1	3	6	3	4	4	3	4	4	3	
	Déchets par particulier	Acc.		16	27	11	14	9	16	11	12	6	6	1
	Déchets par personne indéterminée	Acc.	31											
		Tent.	1											
	Déchets: permis/autorisation	Acc.		1					1					1
	Non spécifié	Acc.	1											
	<b>Sous-total</b>		<b>33</b>	<b>18</b>	<b>31</b>	<b>17</b>	<b>17</b>	<b>13</b>	<b>21</b>	<b>14</b>	<b>16</b>	<b>10</b>	<b>10</b>	<b>1</b>
<b>Feux d'artifice</b>		Acc.					1							1
	<b>Sous-total</b>						<b>1</b>						<b>1</b>	
<b>Autres que déchets</b>	Urbanisme	Acc.	7	3	5	6	5	14	17	12	16	18	6	2
	Permis d'environnement	Acc.		1	1				1	1		2	1	1
	Bruit	Acc.	6						1					
	Pollution de l'eau	Acc.	1			1			2		4	1	2	1
	Pollution de l'air	Acc.						2			4	1		
	Pollution du sol	Acc.							1		2	1		
	Autres nuisances en matière d'environnement	Acc.	17			1		1		1		1		
	<b>Sous-total</b>		<b>31</b>	<b>4</b>	<b>6</b>	<b>8</b>	<b>5</b>	<b>17</b>	<b>22</b>	<b>14</b>	<b>26</b>	<b>24</b>	<b>9</b>	<b>4</b>
<b>Biodiversité / Faune et flore</b>	Bien-être animal	Acc.	7	9	2	8	11	14	7	12	7	12	10	2
	Protection de la nature	Acc.	3	1	2	1	3	1	1					
	Permis / autorisation animaux	Acc.						1		1				
	Destruction d'animaux	Acc.	2	3	3	5	1	2	3	1	2	2		
		Tent.		1	2		1		1	1	1			
	Santé des animaux	Acc.											2	
	<b>Sous-total</b>		<b>12</b>	<b>14</b>	<b>9</b>	<b>14</b>	<b>16</b>	<b>18</b>	<b>12</b>	<b>15</b>	<b>10</b>	<b>14</b>	<b>12</b>	<b>2</b>
<b>Non spécifié</b>		Acc.	3											
	<b>Sous-total</b>		<b>3</b>											
	<b>Total</b>		<b>79</b>	<b>36</b>	<b>46</b>	<b>39</b>	<b>39</b>	<b>48</b>	<b>55</b>	<b>43</b>	<b>52</b>	<b>48</b>	<b>32</b>	<b>7</b>

PFF/DGR/DR/BIPOL - Statistiques policières de criminalité (date de clôture: 22/09/2023)  
 Les données pour les années 2001 jusqu'à 2012 ne sont plus publiées mais restent disponibles sur demande auprès du service BIPOL.  
 Les données pour 2023 ne concernent que le 1er trimestre.



**Armes et explosifs**

			2000	2013	2014	2015	2016	2017	2018	2019	2020	2021	2022	2023
Détention illégale	Arme à feu	Acc.		30	13	27	13	15	22	24	17	9	3	2
	Arme blanche ou non à feu	Acc.		10	7	21	29	23	18	13	21	15	12	
	Munition	Acc.			4	3	4	3	1	2	6	3		
	Pièces/accessoires	Acc.								1				
	Non spécifié	Acc.	7			1								
	Sous-total		7	40	24	52	46	41	41	40	44	27	15	2
Port / transport illégal	Arme à feu	Acc.			3	3	4	3	7		2	6	5	
	Arme blanche ou non à feu	Acc.		15	18	15	30	20	24	15	28	19	21	10
	Munition	Acc.				1	2							
	Non spécifié	Acc.	9		1									
	Sous-total		9	15	22	19	36	23	31	15	30	25	26	10
Commerce illégal	Arme à feu	Acc.	1	4	3	1		6	2	3	1	2	1	
	Arme blanche ou non à feu	Acc.			1									
	Sous-total		1	4	5	1	2	7	3	3	1	2	1	
Fabrication / réparation illégale	Arme à feu	Acc.				1							1	
	Arme blanche ou non à feu	Acc.				2					1			
	Sous-total					3					1		1	
Explosifs		Acc.				1					1			
		Sous-total				1					1			
Autre	Numéro de série	Acc.								1				
	Vente par correspondance/internet d'arme à feu	Acc.			1									
	Vente par correspondance/internet d'autre arme	Acc.					1							
	Mesures de sécurité	Acc.			3		1							
	Stockage	Acc.								1				
	Non spécifié	Acc.	1									1		
	Sous-total		1		4		1	1		2		1		
	Total		18	59	55	72	89	72	75	60	77	55	43	12



Protection de la personne

			2000	2013	2014	2015	2016	2017	2018	2019	2020	2021	2022	2023
Discrimination	Racisme et xénophobie	Acc.	5	6	3	3	2	1	6	4	8	4	3	
	Fondée sur son orientation sexuelle (homophobie)	Acc.			1						1			
	Fondée sur le sexe (sexisme)	Acc.							1				1	
	Autre discrimination	Acc.				1	1			1		2	1	
		Sous-total	5	6	4	3	3	2	7	5	9	6	5	
Négationnisme et révisionnisme	Révisionnisme	Acc.										1		
		Sous-total										1		
Droits d'auteur		Acc.							1		1			
		Sous-total							1		1			
Protection de la vie privée		Acc.	6		4	4	4	2	2	5	1	4		
		Sous-total	6		4	4	4	2	2	5	1	4		
Caméras de surveillance		Acc.				1	1	1			1			
		Sous-total				1	1	1			1			
Droit à l'image		Acc.						1		1		1	2	1
		Sous-total						1		1		1	2	1
Interdiction temporaire de résidence		Acc.						1					5	
		Sous-total						1					5	
Autres		Acc.	36	1	1									
		Sous-total	36	1	1									
		Total	47	7	9	8	8	7	10	11	12	12	12	1



**Sint-Truiden**

**Infraction Lois spéciales**

**Hormones et dopage**

		2000	2013	2014	2015	2016	2017	2018	2019	2020	2021	2022	2023
Détention	Acc.				2	3	1	4	2	2	2	2	
	Sous-total:				2	3	1	4	2	2	2	2	
	Total:				2	3	1	4	2	2	2	2	

**Loi du football**

		2000	2013	2014	2015	2016	2017	2018	2019	2020	2021	2022	2023
Jet d'objets	Acc.								5		2	1	1
	Sous-total:								5		2	1	1
Pénétrer irrégulièrement le stade ou son périmètre	Acc.								1				1
	Sous-total:								1				1
Pénétration zones du stade inaccessibles au public	Acc.								1				
	Sous-total:								1				
Non-respect des injonctions données	Acc.							2	4	1	6	2	4
	Sous-total:							2	4	1	6	2	4
Inciter à la haine ou à l'emportement	Acc.							3	9	2	13	4	1
	Sous-total:							3	9	2	13	4	1
Objets pyrotechniques dans le stade ou périmètre	Acc.							1	4		2	4	1
	Sous-total:							1	4		2	4	1
Utiliser objets pyrotechniques territoire royaume	Acc.										2		
	Sous-total:										2		
Vente irrégulière de tickets	Acc.		1	2	3	3	4	4					
	Tent.					2		1					
	Sous-total:		1	2	3	5	4	5					
	Total:		1	2	3	5	4	11	24	3	25	11	8



Sécurité privée

		2000	2013	2014	2015	2016	2017	2018	2019	2020	2021	2022	2023
<b>Entreprises de gardiennage / de sécurité</b>	<b>Acc.</b>	1				1							
	<b>Sous-total:</b>	1				1							
<b>Milices privées</b>	<b>Acc.</b>							1					
	<b>Sous-total:</b>							1					
	<b>Total:</b>	1				1		1					

Protection de la jeunesse

		2000	2013	2014	2015	2016	2017	2018	2019	2020	2021	2022	2023
<b>Législation sur l'obligation scolaire</b>	<b>Acc.</b>	1	30	17	15	25	25	17	22	8	1	4	
	<b>Sous-total:</b>	1	30	17	15	25	25	17	22	8	1	4	
<b>Législation sur la protection de la jeunesse</b>	<b>Acc.</b>	5	58	62	85	66	78	67	75	93	76	101	21
	<b>Sous-total:</b>	5	58	62	85	66	78	67	75	93	76	101	21
<b>Non spécifié</b>	<b>Acc.</b>	1										1	
	<b>Sous-total:</b>	1										1	
	<b>Total:</b>	7	88	79	100	91	103	84	97	101	77	106	21





**Code pénal social**

		2000	2013	2014	2015	2016	2017	2018	2019	2020	2021	2022	2023
<b>Harcèlement au travail</b>	Acc.		6	1	3	1	1	2	1	1	2		
	Sous-total:		6	1	3	1	1	2	1	1	2		
<b>Rémunération et autres avantages patrimoniaux</b>	Acc.					2				2			
	Sous-total:					2				2			
<b>Travail illégal</b>	Acc.	5						2			1		
	Sous-total:	5						2			1		
<b>Fraude sociale aux cotisations (travail au noir)</b>	Acc.		8	9	6	4	16	10	3	2	6	5	
	Sous-total:		8	9	6	4	16	10	3	2	6	5	
<b>Documents sociaux</b>	Acc.						2						
	Sous-total:						2						
<b>Sécurité sociale</b>	Acc.					1							
	Sous-total:					1							
<b>Infr. contre foi publique en droit pénal social</b>	Acc.		4	2	9	1	2	1	1		1	2	
	Sous-total:		4	2	9	1	2	1	1		1	2	
<b>Escroquerie en droit pénal social</b>	Acc.			4	5	2	12	10	5	8	13	5	1
	Sous-total:			4	5	2	12	10	5	8	13	5	1
<b>Autres</b>	Acc.			1	6	1	12	8	5	7	8	3	
	Tent.							1					
	Sous-total:			1	6	1	12	9	5	7	8	3	
	Total:	5	18	17	29	12	45	34	15	20	31	15	1



**Ivresse et alcool**

		2000	2013	2014	2015	2016	2017	2018	2019	2020	2021	2022	2023
<b>Ivresse publique</b>	Acc.	53	133	130	114	102	81	87	94	52	50	51	5
	Sous-total:	53	133	130	114	102	81	87	94	52	50	51	5
<b>Servir de l'alcool à une personne ivre</b>	Acc.							1					
	Sous-total:							1					
<b>Non spécifié</b>	Acc.	1											
	Sous-total:	1											
	Total:	54	133	130	114	102	81	88	94	52	50	51	5

**Registre de population**

		2000	2013	2014	2015	2016	2017	2018	2019	2020	2021	2022	2023
	Acc.	61	169	149	78	103	159	110	106	37	43	55	11
	Sous-total:	61	169	149	78	103	159	110	106	37	43	55	11
	Total:	61	169	149	78	103	159	110	106	37	43	55	11

**Carte d'identité**

		2000	2013	2014	2015	2016	2017	2018	2019	2020	2021	2022	2023
<b>Pas en possession</b>	Acc.	2	1		2	1	1	1		1			
	Sous-total:	2	1		2	1	1	1		1			
<b>Refus de présentation</b>	Acc.	3		1	1				1				
	Sous-total:	3		1	1				1				
<b>Non spécifié</b>	Acc.	1	1	1									
	Sous-total:	1	1	1									
<b>Autres</b>	Acc.							1					
	Sous-total:							1					
	Total:	6	2	2	3	1	1	2	1	1			



Santé publique

		2000	2013	2014	2015	2016	2017	2018	2019	2020	2021	2022	2023
<b>Art de guérir, art infirmier, etc.</b>	Acc.									2			
	Sous-total:									2			
<b>Politique de la santé</b>	Acc.									109			
	Sous-total:									109			
<b>Interdiction de fumer</b>	Acc.						2						
	Sous-total:						2						
<b>Vaccination obligatoire</b>	Acc.	4				1							
	Sous-total:	4				1							
<b>Législation médicaments</b>	Acc.						1	1	1	1	1		
	Sous-total:				1		1	1	1	1	1		
<b>Vente de tabac</b>	Acc.					1							
	Sous-total:					1							
<b>Denrées alimentaires</b>	Acc.							2					
	Sous-total:							2					
<b>Refus ou négligence respect mesures</b>	Acc.									396	82		
	Sous-total:									396	82		
<b>Autres</b>	Acc.									4	1		
	Sous-total:									4	1		
	<b>Total:</b>	<b>4</b>			<b>1</b>	<b>2</b>	<b>3</b>	<b>3</b>	<b>1</b>	<b>512</b>	<b>84</b>		



Travail

		2000	2013	2014	2015	2016	2017	2018	2019	2020	2021	2022	2023
<b>Règlement général protection du travail</b>	Acc.	2											
	Sous-total:	2											
<b>Commerce ambulant</b>	Acc.						1						
	Sous-total:						1						
<b>Infractions mesure interdiction professionnelle</b>	Acc.										1		
	Sous-total:										1		
<b>Fraude sociale aux cotisations (travail au noir)</b>	Acc.		2	3		1		4	1	1	1		
	Tent.			1									
	Sous-total:		2	4		1		4	1	1	1		
<b>Tourisme et hôtellerie</b>	Acc.									1			
	Sous-total:									1			
<b>Travailleurs étrangers</b>	Acc.	2	1	2	1								
	Sous-total:	2	1	2	1								
<b>Repos hebdomadaire obligatoire</b>	Acc.											2	
	Sous-total:											2	
<b>Autres</b>	Acc.		3	1									
	Sous-total:		3	1									
	<b>Total:</b>	<b>4</b>	<b>6</b>	<b>7</b>	<b>1</b>	<b>1</b>	<b>1</b>	<b>4</b>	<b>1</b>	<b>2</b>	<b>2</b>	<b>2</b>	



Protection des revenus publics

		2000	2013	2014	2015	2016	2017	2018	2019	2020	2021	2022	2023
<b>Douane et accises</b>	Acc.									2			
	Sous-total:									2			
<b>Taxe de circulation / TMC</b>	Acc.								1				
	Sous-total:								1				
<b>Fraude sociale aux allocations</b>	Acc.										1		
	Sous-total:										1		
<b>Fraude TVA</b>	Acc.						1						
	Sous-total:						1						
<b>Fraude fiscale - impôts sur le revenu</b>	Acc.				1								1
	Sous-total:				1								1
<b>Fraude fiscale - politique agricole</b>	Acc.							1					
	Sous-total:							1					
<b>Fraude autres revenus publics</b>	Acc.									1			
	Sous-total:									1			
<b>Non spécifié</b>	Acc.							2	1				
	Sous-total:							2	1				
	<b>Total:</b>				1	1	3	2	3	3	1		1



**Législation économique**

		2000	2013	2014	2015	2016	2017	2018	2019	2020	2021	2022	2023
<b>Sociétés</b>	Acc.	5	6	3	3	1	1				1		
	Sous-total:	5	6	3	3	1	1				1		
<b>Instruments financiers</b>	Acc.							1					
	Sous-total:							1					
<b>Contrefaçon de droits de propriété intellectuelle</b>	Acc.		1	1					1				
	Sous-total:		1	1					1				
<b>Délit d'initié</b>	Acc.									1			
	Sous-total:									1			
<b>Autres</b>	Acc.			1	1	2	3		1	1		1	
	Sous-total:			1	1	2	3		1	1		1	
	Total:	5	7	5	4	3	4	1	2	2	1	1	

**Pratiques commerciales**

		2000	2013	2014	2015	2016	2017	2018	2019	2020	2021	2022	2023
<b>Pratiques du marché et protection du consommateur</b>	Acc.	5			1								
	Sous-total:	5			1								
<b>Registre de commerce</b>	Acc.	2									1	3	
	Sous-total:	2									1	3	
<b>Autres</b>	Acc.		5							2		1	
	Sous-total:		5							2		1	
	Total:	7	5		1					2	1	4	

**Code pénal militaire et milice**

		2000	2013	2014	2015	2016	2017	2018	2019	2020	2021	2022	2023
<b>Désertion</b>	Acc.					1					1		
	Sous-total:					1					1		
<b>Code pénal militaire</b>	Acc.	1					2						
	Sous-total:	1					2						
	Total:	1				1	2				1		



Autres lois spéciales

		2000	2013	2014	2015	2016	2017	2018	2019	2020	2021	2022	2023
<b>Transport</b>	<b>Acc.</b>	3	1		1	2			1			1	
	<b>Sous-total:</b>	3	1		1	2			1			1	
<b>Prévention: incendies, explosions, accidents</b>	<b>Acc.</b>	1											
	<b>Sous-total:</b>	1											
<b>Combats de boxe</b>	<b>Acc.</b>	1	2	1									
	<b>Sous-total:</b>	1	2	1									
<b>Dégradation involontaire câbles télécommunication</b>	<b>Acc.</b>			4	2	4	7	6	1	4	3	2	
	<b>Sous-total:</b>			4	2	4	7	6	1	4	3	2	
<b>Infractions Loi police chemins de fer</b>	<b>Acc.</b>			6	1	3	6	2	1		2		2
	<b>Sous-total:</b>			6	1	3	6	2	1		2		2
<b>Autres</b>	<b>Acc.</b>	11	1			2			1	1		1	
	<b>Sous-total:</b>	11	1			2			1	1		1	
	<b>Total:</b>	16	4	11	4	11	13	8	4	5	5	4	2

# ***STATISTIQUES POLICIERES DE CRIMINALITE***

---

***LIEU DE PERPETRATION: COMMUNE***

**Sint-Truiden**

***ANNEXE III: DETAIL  
FIGURES CRIMINELLES / PHENOMENES***





Sint-Truiden

FC Vol moyen de transport

		2000	2013	2014	2015	2016	2017	2018	2019	2020	2021	2022	2023
Vol de voiture	Acc.	142	22	11	15	20	15	13	8	12	6	8	3
	Tent.	87	1	1		3	4			3	1		
	<b>Total</b>	<b>229</b>	<b>23</b>	<b>12</b>	<b>15</b>	<b>23</b>	<b>19</b>	<b>13</b>	<b>8</b>	<b>15</b>	<b>7</b>	<b>8</b>	<b>3</b>
Vol de moto	Acc.	5	3	1	2	2	2	1	3	1	3	3	
	Tent.	2			1								
	<b>Total</b>	<b>7</b>	<b>3</b>	<b>1</b>	<b>3</b>	<b>2</b>	<b>2</b>	<b>1</b>	<b>3</b>	<b>1</b>	<b>3</b>	<b>3</b>	
Carjacking	Acc.	3								1			
	Tent.	2											
	<b>Total</b>	<b>5</b>								<b>1</b>			
Homejacking	Acc.					1							
	Tent.												
	<b>Total</b>					<b>1</b>							
Vol dans les garages	Acc.	8	4		2	2	1	1					
	Tent.												
	<b>Total</b>	<b>8</b>	<b>4</b>		<b>2</b>	<b>2</b>	<b>1</b>	<b>1</b>					
Vol de vélomoteur	Acc.	55	17	24	16	15	10	15	7	5	8	20	
	Tent.	4			1	1	3	1			1		
	<b>Total</b>	<b>59</b>	<b>17</b>	<b>24</b>	<b>17</b>	<b>16</b>	<b>13</b>	<b>16</b>	<b>7</b>	<b>5</b>	<b>9</b>	<b>20</b>	
Vol de vélo	Acc.	230	125	149	217	165	153	108	134	117	149	161	24
	Tent.	2	3	2			1	1	3	2	3	2	
	<b>Total</b>	<b>232</b>	<b>128</b>	<b>151</b>	<b>217</b>	<b>165</b>	<b>154</b>	<b>109</b>	<b>137</b>	<b>119</b>	<b>152</b>	<b>163</b>	<b>24</b>



**FC Cambriolage**

		2000	2013	2014	2015	2016	2017	2018	2019	2020	2021	2022	2023
<b>Cambriolage dans habitation</b>	Acc.	142	107	134	164	112	120	104	82	61	61	54	7
	Tent.	105	70	58	76	52	71	70	47	37	38	41	11
	<b>Total</b>	<b>247</b>	<b>177</b>	<b>192</b>	<b>240</b>	<b>164</b>	<b>191</b>	<b>174</b>	<b>129</b>	<b>98</b>	<b>99</b>	<b>95</b>	<b>18</b>
<b>Cambriolage ds entreprise ou commerce</b>	Acc.	84	60	66	39	20	29	33	24	15	15	22	8
	Tent.	40	25	29	11	10	17	5	15	10	10	12	
	<b>Total</b>	<b>124</b>	<b>85</b>	<b>95</b>	<b>50</b>	<b>30</b>	<b>46</b>	<b>38</b>	<b>39</b>	<b>25</b>	<b>25</b>	<b>34</b>	<b>8</b>
<b>Cambriolage ds service public ou bâtiment administ</b>	Acc.	34	20	17	18	19	10	18	11	12	15	9	
	Tent.	6	10	12	11	3	4	10	5		7	3	4
	<b>Total</b>	<b>40</b>	<b>30</b>	<b>29</b>	<b>29</b>	<b>22</b>	<b>14</b>	<b>28</b>	<b>16</b>	<b>12</b>	<b>22</b>	<b>12</b>	<b>4</b>
<b>Vol au béliier</b>	Acc.	2			1								
	Tent.												
	<b>Total</b>	<b>2</b>			<b>1</b>								
<b>Cambriolage dans bâtiment (total)</b>	Acc.	258	187	214	219	150	159	154	115	88	91	85	15
	Tent.	149	104	99	98	65	92	85	67	47	55	56	15
	<b>Total</b>	<b>407</b>	<b>291</b>	<b>313</b>	<b>317</b>	<b>215</b>	<b>251</b>	<b>239</b>	<b>182</b>	<b>135</b>	<b>146</b>	<b>141</b>	<b>30</b>

**FC Vol autre**

		2000	2013	2014	2015	2016	2017	2018	2019	2020	2021	2022	2023
<b>Vol à main armée</b>	Acc.	13	3	9	11	9	1	4	2	4	4	4	1
	Tent.	7		1		2	1						
	<b>Total</b>	<b>20</b>	<b>3</b>	<b>10</b>	<b>11</b>	<b>11</b>	<b>2</b>	<b>4</b>	<b>2</b>	<b>4</b>	<b>4</b>	<b>4</b>	<b>1</b>
<b>Vol avec violence sans arme</b>	Acc.	34	17	25	22	29	25	24	13	20	14	16	5
	Tent.	16	6	7	15	16	11	16	13	3	2	7	1
	<b>Total</b>	<b>50</b>	<b>23</b>	<b>32</b>	<b>37</b>	<b>45</b>	<b>36</b>	<b>40</b>	<b>26</b>	<b>23</b>	<b>16</b>	<b>23</b>	<b>6</b>
<b>Vol dans ou sur un véhicule</b>	Acc.	209	93	102	98	83	54	56	55	50	58	38	8
	Tent.	43	12	8	13	9	10	9	14	9	6	6	
	<b>Total</b>	<b>252</b>	<b>105</b>	<b>110</b>	<b>111</b>	<b>92</b>	<b>64</b>	<b>65</b>	<b>69</b>	<b>59</b>	<b>64</b>	<b>44</b>	<b>8</b>



**FC Vol autre**

		2000	2013	2014	2015	2016	2017	2018	2019	2020	2021	2022	2023
<b>Vol d'armes et explosifs</b>	Acc.	10	4	8	6	7	4	7	3	4	2	7	4
	Tent.										1		
	<b>Total</b>	<b>10</b>	<b>4</b>	<b>8</b>	<b>6</b>	<b>7</b>	<b>4</b>	<b>7</b>	<b>3</b>	<b>4</b>	<b>3</b>	<b>7</b>	<b>4</b>
<b>Steaming</b>	Tent.				1								
	<b>Total</b>				<b>1</b>								
<b>Arrachage de sac à main</b>	Acc.	8	5	2	4	2	2		1	2		3	
	<b>Total</b>	<b>8</b>	<b>5</b>	<b>2</b>	<b>4</b>	<b>2</b>	<b>2</b>		<b>1</b>	<b>2</b>		<b>3</b>	
<b>Vol à l'arraché</b>	Acc.	25	8	7	5	8	6	10	5	4	7	10	2
	Tent.	2		1	2	3	1						
	<b>Total</b>	<b>27</b>	<b>8</b>	<b>8</b>	<b>7</b>	<b>11</b>	<b>7</b>	<b>10</b>	<b>5</b>	<b>4</b>	<b>7</b>	<b>10</b>	<b>2</b>
<b>Vol à la tire</b>	Acc.	191	146	137	113	80	63	55	48	21	22	29	8
	Tent.		1		1		1			1			
	<b>Total</b>	<b>191</b>	<b>147</b>	<b>137</b>	<b>114</b>	<b>80</b>	<b>64</b>	<b>55</b>	<b>48</b>	<b>22</b>	<b>22</b>	<b>29</b>	<b>8</b>
<b>Vol à l'étalage</b>	Acc.	95	107	100	121	102	95	90	72	43	47	69	15
	Tent.	3	3	7	2	11	9	5	4	1	3	5	4
	<b>Total</b>	<b>98</b>	<b>110</b>	<b>107</b>	<b>123</b>	<b>113</b>	<b>104</b>	<b>95</b>	<b>76</b>	<b>44</b>	<b>50</b>	<b>74</b>	<b>19</b>
<b>Vol par ruse</b>	Acc.	21	8	11	11	12	8	2	4	3	2	4	1
	Tent.	3	2	4	1	2	4	2			1	1	
	<b>Total</b>	<b>24</b>	<b>10</b>	<b>15</b>	<b>12</b>	<b>14</b>	<b>12</b>	<b>4</b>	<b>4</b>	<b>3</b>	<b>3</b>	<b>5</b>	<b>1</b>
<b>Vol de métaux</b>	Acc.	3	14	6	7	6	3	9	7	6	8	14	1
	Tent.	1											
	<b>Total</b>	<b>4</b>	<b>14</b>	<b>6</b>	<b>7</b>	<b>6</b>	<b>3</b>	<b>9</b>	<b>7</b>	<b>6</b>	<b>8</b>	<b>14</b>	<b>1</b>
<b>Vol sur les chantiers</b>	Acc.	14	19	18	9	7	13	12	2	7	8	10	2
	Tent.	3	2	1		1	3		2	1	2		
	<b>Total</b>	<b>17</b>	<b>21</b>	<b>19</b>	<b>9</b>	<b>8</b>	<b>16</b>	<b>12</b>	<b>4</b>	<b>8</b>	<b>10</b>	<b>10</b>	<b>2</b>
<b>Home-invasion</b>	Acc.							1					
	<b>Total</b>							<b>1</b>					



**FC Vol autre**

		2000	2013	2014	2015	2016	2017	2018	2019	2020	2021	2022	2023
<b>Vol d'animaux</b>	Acc.	9	7	9	6	9	8	3	6	3		3	
	Total	9	7	9	6	9	8	3	6	3		3	
<b>Vol de cargaison</b>	Acc.		1			2					1		
	Total		1			2					1		

**Criminalité ICT**

		2000	2013	2014	2015	2016	2017	2018	2019	2020	2021	2022	2023
<b>Fraude de cartes de paiements</b>	Acc.	3	21	3	6	9	7	8	5	16	14	12	1
	Tent.		3		4		3						
	Total	3	24	3	10	9	10	8	5	16	14	12	1
<b>Phishing</b>	Acc.		5	4	2		4	5	8	11	7	4	
	Tent.		7				2		1				
	Total		12	4	2		6	5	9	11	7	4	
<b>Ransomware</b>	Acc.						2	2			1		
	Total						2	2			1		
<b>Shouldersurfing</b>	Acc.											1	
	Total											1	



**FC Autre**

		2000	2013	2014	2015	2016	2017	2018	2019	2020	2021	2022	2023
<b>Violence contre les métiers d'intérêt général</b>	Acc.	2	7	8	9	10	7	8	7	11	16	20	3
	Tent.		1				1		1				
	<b>Total</b>	<b>2</b>	<b>8</b>	<b>8</b>	<b>9</b>	<b>10</b>	<b>8</b>	<b>8</b>	<b>8</b>	<b>11</b>	<b>16</b>	<b>20</b>	<b>3</b>
<b>Viol collectif</b>	Acc.	1			1	1							
	Tent.												
	<b>Total</b>	<b>1</b>			<b>1</b>	<b>1</b>							
<b>Graffiti</b>	Acc.		1	15	4	6	4	6	13	4	6	9	5
	Tent.												
	<b>Total</b>		<b>1</b>	<b>15</b>	<b>4</b>	<b>6</b>	<b>4</b>	<b>6</b>	<b>13</b>	<b>4</b>	<b>6</b>	<b>9</b>	<b>5</b>
<b>Dégradation de voiture</b>	Acc.	150	158	199	177	158	158	152	153	136	102	124	17
	Tent.	1					1		1				
	<b>Total</b>	<b>151</b>	<b>158</b>	<b>199</b>	<b>177</b>	<b>158</b>	<b>159</b>	<b>152</b>	<b>154</b>	<b>136</b>	<b>102</b>	<b>124</b>	<b>17</b>
<b>Rixe au couteau</b>	Acc.	2	1			3	3	2	2	2	2	1	2
	Tent.					2						1	
	<b>Total</b>	<b>2</b>	<b>1</b>			<b>5</b>	<b>3</b>	<b>2</b>	<b>2</b>	<b>2</b>	<b>2</b>	<b>2</b>	<b>2</b>

**PH Violence intrafamiliale (VIF)**

		2000	2013	2014	2015	2016	2017	2018	2019	2020	2021	2022	2023
<b>VIF: physique, dans le couple</b>	Acc.	24	79	90	54	79	72	88	92	77	58	86	16
	Tent.					3						1	
	<b>Total</b>	<b>24</b>	<b>79</b>	<b>90</b>	<b>54</b>	<b>82</b>	<b>72</b>	<b>88</b>	<b>92</b>	<b>77</b>	<b>58</b>	<b>87</b>	<b>16</b>
<b>VIF: physique, envers des descendants</b>	Acc.		6	6	12	15	14	12	8	15	8	18	
	Tent.			1		1				2	1		
	<b>Total</b>		<b>6</b>	<b>7</b>	<b>12</b>	<b>16</b>	<b>14</b>	<b>12</b>	<b>8</b>	<b>17</b>	<b>9</b>	<b>18</b>	
<b>VIF: physique, envers d'autres membres</b>	Acc.	27	13	14	15	16	13	16	17	20	22	14	1
	Tent.	1				1							
	<b>Total</b>	<b>28</b>	<b>13</b>	<b>14</b>	<b>15</b>	<b>17</b>	<b>13</b>	<b>16</b>	<b>17</b>	<b>20</b>	<b>22</b>	<b>14</b>	<b>1</b>
<b>VIF: sexuelle, dans le couple</b>	Acc.							1		1		1	
	Tent.												
	<b>Total</b>							<b>1</b>		<b>1</b>		<b>1</b>	



**PH Violence intrafamiliale (VIF)**

		2000	2013	2014	2015	2016	2017	2018	2019	2020	2021	2022	2023
<b>VIF: sexuelle, envers des descendants</b>	Acc.	3	1	6	3	1	1		2	2		1	
	Total	3	1	6	3	1	1		2	2		1	
<b>VIF: sexuelle, envers d'autres membres</b>	Acc.			1					1				
	Total			1					1				
<b>VIF: psychique, dans le couple</b>	Acc.	53	73	72	96	65	67	97	102	50	63	50	7
	Total	53	73	72	96	65	67	97	102	50	63	50	7
<b>VIF: psychique, envers des descendants</b>	Acc.				3		2	1	1	1	2	3	
	Total				3		2	1	1	1	2	3	
<b>VIF: psychique, envers d'autres membres</b>	Acc.	2	2		1	1	4	4	2		2	1	
	Total	2	2		1	1	4	4	2		2	1	
<b>VIF: économique, dans le couple</b>	Acc.	1	1	3	4	4	1	10	9	6	6	3	1
	Tent.									1			
	Total	1	1	3	4	4	1	10	9	7	6	3	1
<b>VIF: économique, envers des descendants</b>	Acc.	1	1		1	2		1	1	1		1	
	Total	1	1		1	2		1	1	1		1	
<b>VIF: économique, envers d'autres membres</b>	Acc.	20	11	13	3	10	8	9	14	10	6	9	2
	Tent.							1					
	Total	20	11	13	3	10	8	10	14	10	6	9	2

**PH Hormones et dopage**

		2000	2013	2014	2015	2016	2017	2018	2019	2020	2021	2022	2023
<b>Dopage humain</b>	Acc.				2	4	1	4	2	2	3	2	
	Total				2	4	1	4	2	2	3	2	
<b>Engraissement illégal</b>	Acc.			1			1	1					
	Total			1			1	1					



**PH Drogues**

		2000	2013	2014	2015	2016	2017	2018	2019	2020	2021	2022	2023
<b>Vente de cocaïne</b>	Acc.		3	6	5	8	7	5	8	9	7	7	4
	Total		3	6	5	8	7	5	8	9	7	7	4
<b>Import-export de cocaïne</b>	Acc.		1					1					
	Total		1					1					
<b>Production de drogues synthétiques</b>	Acc.		1		5					1	1		
	Total		1		5					1	1		
<b>Import-export de drogues synthétiques</b>	Acc.			3		2							
	Total			3		2							
<b>Vente de drogues synthétiques</b>	Acc.		10	19	9	15	11	6	13	15	8	11	5
	Total		10	19	9	15	11	6	13	15	8	11	5
<b>Production de cannabis (culture)</b>	Acc.		2	4		3	7	6	5	3	6	2	
	Total		2	4		3	7	6	5	3	6	2	
<b>Vente de cannabis en grande quantité</b>	Acc.									1		1	
	Total									1		1	
<b>Import-export d'héroïne</b>	Acc.		1		2	1	1				1		
	Total		1		2	1	1				1		
<b>Vente-traffic d'héroïne</b>	Acc.		4	13	7	13	6	11	4	5	4	4	2
	Total		4	13	7	13	6	11	4	5	4	4	2

**PH Trafic d'armes**

		2000	2013	2014	2015	2016	2017	2018	2019	2020	2021	2022	2023
<b>Commerce et production d'arme à feu et mun.</b>	Acc.	1	4	4	1	1	6	2	4	1	2	1	
	Tent.			1									
	Total	1	4	5	1	1	6	2	4	1	2	1	
<b>Commerce et production d'arme non à feu</b>	Acc.			1		3	2	1		1			
	Total			1		3	2	1		1			



**PH Traite des êtres humains**

		2000	2013	2014	2015	2016	2017	2018	2019	2020	2021	2022	2023
<b>TEH - exploitation économique</b>	Acc.	1	1			3				1	1	1	
	Total	1	1			3				1	1	1	
<b>TEH - exploitation sexuelle</b>	Acc.	15	7	5	4	9	7	8	1	5		1	
	Total	15	7	5	4	9	7	8	1	5		1	

**PH Violence dans l'espace public**

		2000	2013	2014	2015	2016	2017	2018	2019	2020	2021	2022	2023
<b>Violence physique (transport public)</b>	Acc.	3	1	4	4	9	1	1	4	8	6	9	3
	Total	3	1	4	4	9	1	1	4	8	6	9	3
<b>Violence physique (voie publique)</b>	Acc.	80	57	82	71	99	82	94	66	66	61	75	17
	Tent.	1		1	2	1	2		2			1	
	Total	81	57	83	73	100	84	94	68	66	61	76	17
<b>Violence physique (autre endroit public)</b>	Acc.	4	6	6	9	7	7	10	9	11	10	12	2
	Tent.					1	1				1		
	Total	4	6	6	9	8	8	10	9	11	11	12	2
<b>Violence physique (endroit accessible au public)</b>	Acc.	57	50	45	57	41	41	43	44	31	51	68	7
	Tent.				1	1					1		
	Total	57	50	45	58	42	41	43	44	31	52	68	7
<b>Violence sexuelle (transport public)</b>	Acc.	1		1		2			1	2	3	2	
	Total	1		1		2			1	2	3	2	
<b>Violence sexuelle (voie publique)</b>	Acc.	4	4	9	15	10	2	10	7	3	9	11	1
	Total	4	4	9	15	10	2	10	7	3	9	11	1
<b>Violence sexuelle (autre endroit public)</b>	Acc.		3	2	3	1	2		2	2	5	3	
	Tent.											1	
	Total		3	2	3	1	2		2	2	5	4	
<b>Violence sexuelle (endroit accessible au public)</b>	Acc.	5	9	11	11	14	6	6	6	2	12	5	
	Tent.		1				1						
	Total	5	10	11	11	14	7	6	6	2	12	5	





**PH Violence dans l'espace public**

		2000	2013	2014	2015	2016	2017	2018	2019	2020	2021	2022	2023
<b>Violence psychique (transport public)</b>	Acc.	4	3	3	3	5		2	1	2	6	11	2
	Total	4	3	3	3	5		2	1	2	6	11	2
<b>Violence psychique (voie publique)</b>	Acc.	46	35	51	49	52	56	52	51	42	58	43	9
	Total	46	35	51	49	52	56	52	51	42	58	43	9
<b>Violence psychique (autre endroit public)</b>	Acc.	7	12	5	6	9	6	6	7	12	8	6	2
	Total	7	12	5	6	9	6	6	7	12	8	6	2
<b>Violence psychique (endroit accessible au public)</b>	Acc.	65	32	49	42	27	35	36	27	31	44	41	11
	Total	65	32	49	42	27	35	36	27	31	44	41	11
<b>Vol à main armée (transport public)</b>	Acc.					1							
	Total					1							
<b>Vol à main armée (voie publique)</b>	Acc.	4	1	2	4	2			1	1	1	1	
	Total	4	1	2	4	2			1	1	1	1	
<b>Vol à main armée (autre endroit public)</b>	Acc.	1											
	Total	1											
<b>Vol à main armée (endroit accessible au public)</b>	Acc.	5	1	4	2	4		2		1	2	2	
	Tent.	3		1		2	1						
	Total	8	1	5	2	6	1	2		1	2	2	
<b>Vol avec violence sans arme (transport public)</b>	Acc.		1										1
	Total		1										1
<b>Vol avec violence sans arme (voie publique)</b>	Acc.	13	9	13	10	16	11	8	5	3	3	4	1
	Tent.	2	2		4	5	1	1	1			1	
	Total	15	11	13	14	21	12	9	6	3	3	5	1
<b>Vol avec violence sans arme (autre endroit public)</b>	Acc.	1			1	1		1			1	1	
	Tent.			1									
	Total	1		1	1	1		1			1	1	



**PH Violence dans l'espace public**

		2000	2013	2014	2015	2016	2017	2018	2019	2020	2021	2022	2023
Vol avec violence sans arme (endr. acces. au pub.)	Acc.	8	5	6	4	4	4	4	4	7	3	6	1
	Tent.	6	4	2	3	1	1		2			2	
	<b>Total</b>	<b>14</b>	<b>9</b>	<b>8</b>	<b>7</b>	<b>5</b>	<b>5</b>	<b>4</b>	<b>6</b>	<b>7</b>	<b>3</b>	<b>8</b>	<b>1</b>

**PH Autre**

		2000	2013	2014	2015	2016	2017	2018	2019	2020	2021	2022	2023
Faux policiers	Acc.							1					
	<b>Total</b>							<b>1</b>					
Terrorisme, extrémisme et radicalisme	Acc.				1	3	1						
	<b>Total</b>				<b>1</b>	<b>3</b>	<b>1</b>						
Cyberharcèlement	Acc.	7	6	6	9	5	9	7	3	13	9	3	2
	<b>Total</b>	<b>7</b>	<b>6</b>	<b>6</b>	<b>9</b>	<b>5</b>	<b>9</b>	<b>7</b>	<b>3</b>	<b>13</b>	<b>9</b>	<b>3</b>	<b>2</b>
Fraude à l'identité	Acc.	24	23	21	17	16	22	15	16	34	33	44	7
	Tent.	1								2			1
	<b>Total</b>	<b>25</b>	<b>23</b>	<b>21</b>	<b>17</b>	<b>16</b>	<b>22</b>	<b>15</b>	<b>16</b>	<b>36</b>	<b>33</b>	<b>44</b>	<b>8</b>

# ***STATISTIQUES POLICIERES DE CRIMINALITE***

---

*LIEU DE PERPETRATION: COMMUNE*

**Sint-Truiden**

***ANNEXE IV: FAITS ENREGISTRES  
NON CRIMINELS***



## Sint-Truiden

### Faits non criminels

#### Maladies / Décès / Disparition

	2000	2013	2014	2015	2016	2017	2018	2019	2020	2021	2022	2023
Suicide	15	16	35	20	15	14	4	16	11	15	11	4
Personne malade	5	74	68	53	61	89	87	120	111	111	104	29
Décès suspect	2	4	6	7	11	9	8	12	14	15	13	5
Décès naturel	5	9	16	11	4	8	7	8	5	6	7	2
Disparition (personne disparue)	133	171	181	217	184	248	148	159	120	134	155	36
Accident (sauf roulage)	2	8	14	18	8	6	3	11	1	6	5	2
Autres	2											
<b>Total</b>	<b>164</b>	<b>282</b>	<b>320</b>	<b>326</b>	<b>283</b>	<b>374</b>	<b>257</b>	<b>326</b>	<b>262</b>	<b>287</b>	<b>295</b>	<b>78</b>

#### Appels

	2000	2013	2014	2015	2016	2017	2018	2019	2020	2021	2022	2023
Alarme	1											
Appels	5			3	1	3	2	2	3	2	2	
<b>Total</b>	<b>6</b>			<b>3</b>	<b>1</b>	<b>3</b>	<b>2</b>	<b>2</b>	<b>3</b>	<b>2</b>	<b>2</b>	

#### Problèmes sociaux

	2000	2013	2014	2015	2016	2017	2018	2019	2020	2021	2022	2023
Différends familiaux	50	13	8	4	10	71	186	195	244	228	210	41
Différend (pas de coups)	12	3	1	1	2	10	5	5	6	16	6	1
Affaire civile	26	6	12	9	8	5	2	1	1	1	2	1
Protection de la jeunesse	12	2	13	51	50	40	28	37	12	52	39	9
Autres	12	2		1	1	2	1	1	6	3	6	2
<b>Total</b>	<b>112</b>	<b>26</b>	<b>34</b>	<b>66</b>	<b>71</b>	<b>128</b>	<b>222</b>	<b>239</b>	<b>269</b>	<b>300</b>	<b>263</b>	<b>54</b>



### Catastrophes

	2000	2013	2014	2015	2016	2017	2018	2019	2020	2021	2022	2023
Fuite de gaz	1											
Dégâts tempête	2			1	3	4		2	1	2		
Dégâts eau		1										
Autres	3											
<b>Total</b>	<b>6</b>	<b>1</b>		<b>1</b>	<b>3</b>	<b>4</b>		<b>2</b>	<b>1</b>	<b>2</b>		

### Ordre public

	2000	2013	2014	2015	2016	2017	2018	2019	2020	2021	2022	2023
Troubles	11	9	2	7	5	6	8	7	5	2	5	
Autres	4		2	2	4		2	1		1		
<b>Total</b>	<b>15</b>	<b>9</b>	<b>4</b>	<b>9</b>	<b>9</b>	<b>6</b>	<b>10</b>	<b>8</b>	<b>5</b>	<b>3</b>	<b>5</b>	

### Agissements suspects

	2000	2013	2014	2015	2016	2017	2018	2019	2020	2021	2022	2023
	12	19	9	19	5	13	5	10	5	6	2	
<b>Total</b>	<b>12</b>	<b>19</b>	<b>9</b>	<b>19</b>	<b>5</b>	<b>13</b>	<b>5</b>	<b>10</b>	<b>5</b>	<b>6</b>	<b>2</b>	

### Objets trouvés

	2000	2013	2014	2015	2016	2017	2018	2019	2020	2021	2022	2023
	82	12	6	2	3	4	3	4	8	6	3	
<b>Total</b>	<b>82</b>	<b>12</b>	<b>6</b>	<b>2</b>	<b>3</b>	<b>4</b>	<b>3</b>	<b>4</b>	<b>8</b>	<b>6</b>	<b>3</b>	

### Objets perdus

	2000	2013	2014	2015	2016	2017	2018	2019	2020	2021	2022	2023
	88	1.272	1.294	1.406	879	778	789	922	909	946	966	237
<b>Total</b>	<b>88</b>	<b>1.272</b>	<b>1.294</b>	<b>1.406</b>	<b>879</b>	<b>778</b>	<b>789</b>	<b>922</b>	<b>909</b>	<b>946</b>	<b>966</b>	<b>237</b>



**Autres non-infractions**

	2000	2013	2014	2015	2016	2017	2018	2019	2020	2021	2022	2023
Ordonnance de capture	3	3	4	4	8	3	1	2	2		2	1
Réhabilitation	1		1									
Non-respect des conditions		24	39	35	54	21	2	3	2	3	3	1
Procès-verbal d'information	90	56	67	27	28	21	21	8	11	9	15	4
Notification		47	38	29	23	24	35	49	29	56	48	7
Dégradation involontaire câbles (non-télécom)		5	5		5	2	6	3		4	1	
Comportement lié à une radicalisation violente				1	3	1						
Demande signalement surveillance électronique											18	11
Fonction de contrôle armes		1		2	4	7					4	
Non spécifié				1								
Autres non infractions	22											
<b>Total</b>	<b>116</b>	<b>136</b>	<b>154</b>	<b>99</b>	<b>125</b>	<b>79</b>	<b>65</b>	<b>65</b>	<b>44</b>	<b>72</b>	<b>91</b>	<b>24</b>