

STATISTIQUES POLICIERES DE CRIMINALITE

LIEU DE PERPETRATION: COMMUNE

Riemst

2000 - Trimestre 1 2023

Police fédérale - DGRIDRIIBIPOL

STATISTIQUES POLICIERES DE CRIMINALITE

LIEU DE PERPETRATION: COMMUNE

Riemst

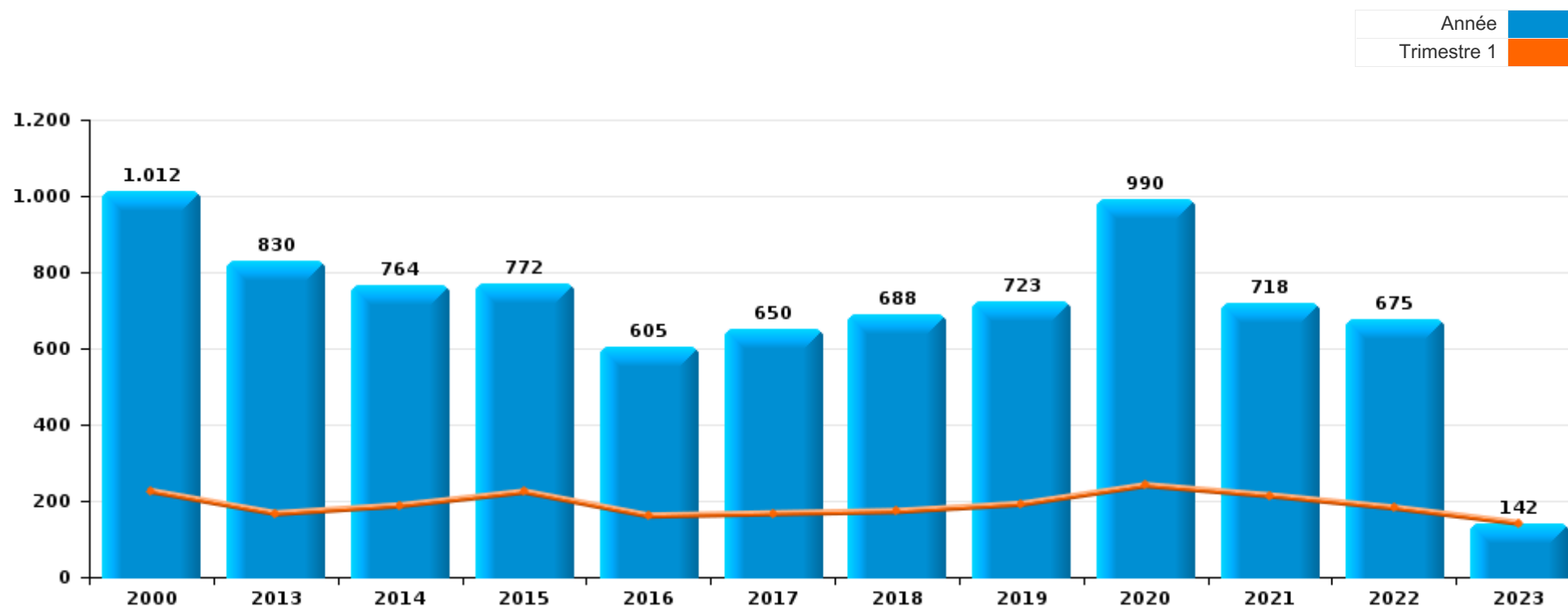
PARTIE I : INFRACTIONS JUDICIAIRES

CRIMINALITE ENREGISTREE COMMISE AU NIVEAU DE LA COMMUNE



Riemst

	2000	2013	2014	2015	2016	2017	2018	2019	2020	2021	2022	2023
Nombre total des délits	1.012	830	764	772	605	650	688	723	990	718	675	142



FPF/DGR/DRI/BIPOL - Statistiques policières de criminalité (date de clôture: 22/09/2023)

Les données pour les années 2001 jusqu'à 2012 ne sont plus publiées mais restent disponibles sur demande auprès du service BIPOL.

Les données pour 2023 ne concernent que le 1er trimestre.



Riemst

	2000	2013	2014	2015	2016	2017	2018	2019	2020	2021	2022	2023
Vol et extorsion	301	207	272	263	201	202	182	174	104	93	112	18
Drogues	356	214	126	81	56	73	94	103	105	99	93	13
Dégradation de la propriété	116	84	82	100	73	62	76	80	71	68	79	12
Infr. contre l'intégrité physique	37	45	54	60	50	45	49	70	54	52	55	12
Fraude	20	43	26	26	28	35	33	39	53	45	49	9
Santé publique	1	1		1					325	70	4	
Environnement	35	26	35	67	23	35	31	23	21	11	8	2
Infr. contre la sécurité publique	30	24	27	36	33	17	27	34	20	19	28	7
Infr. contre autres valeurs morales et sentiments	14	34	37	28	23	22	23	19	27	32	23	14
Législation sur les étrangers	4	27	18	16	12	32	27	43	33	39	30	8
Criminalité informatique		3	7	12	6	8	19	27	46	53	52	11
Armes et explosifs	22	35	17	23	12	9	20	18	12	26	10	3
Registre de population	4	15	10	2	16	40	23	24	19	19	15	3
Protection de la jeunesse	1	11	9	11	12	9	17	18	20	14	29	4
Infr. contre les mœurs	3	3	9	10	7	13	8	10	22	19	21	7
Ivresse et alcool	2	12	8	9	7	11	9	12	16	18	23	3
Infr. contre la famille	8	31	5	5	21	10	11	3	9	9	6	3
Infr. contre la foi publique	12	8	8	5	14	9	12	5	8	11	10	3
Infr. contre l'autorité publique	4	1	9	9	2	5	6	1	11	9	12	2
Code pénal social				2	2	2	2	1	6	7	5	3
Protection des revenus publics	1				1		6	11	4	1	2	3
Autres lois spéciales	17	1	1	1		1	4				1	
Carte d'identité	8		1	1	1	1			1			
Contravention Code pénal	12											
Protection de la personne	1	2		1	1		4		1	1	1	
Travail		1			2	4	1			2		
Infr. contre la liberté individuelle		1	2	1			1	1			2	
Pratiques commerciales	1	1				2		2			1	1
Hormones et dopage						1	1	1			3	
Législation économique							2	2	1			
Infr. relative au statut juridique de l'enfant	2							1	1			
Exercice illégal de l'autorité publique				2				1				
Traite des êtres humains					1	1					1	
Autres infractions Code pénal			1			1						
Marchand de sommeil										1		1
Sécurité privée					1							
Sous-total	1.012	830	764	772	605	650	688	723	990	718	675	142
Contravention règlement policier local	1	3	4	8	4	21	19	6	64	51	37	13
Sous-total	1	3	4	8	4	21	19	6	64	51	37	13
Total	1.013	833	768	780	609	671	707	729	1.054	769	712	155

FPF/DGR/DR1/BIPOL - Statistiques policières de criminalité (date de clôture: 22/09/2023)

Les données pour les années 2001 jusqu'à 2012 ne sont plus publiées mais restent disponibles sur demande auprès du service BIPOL.

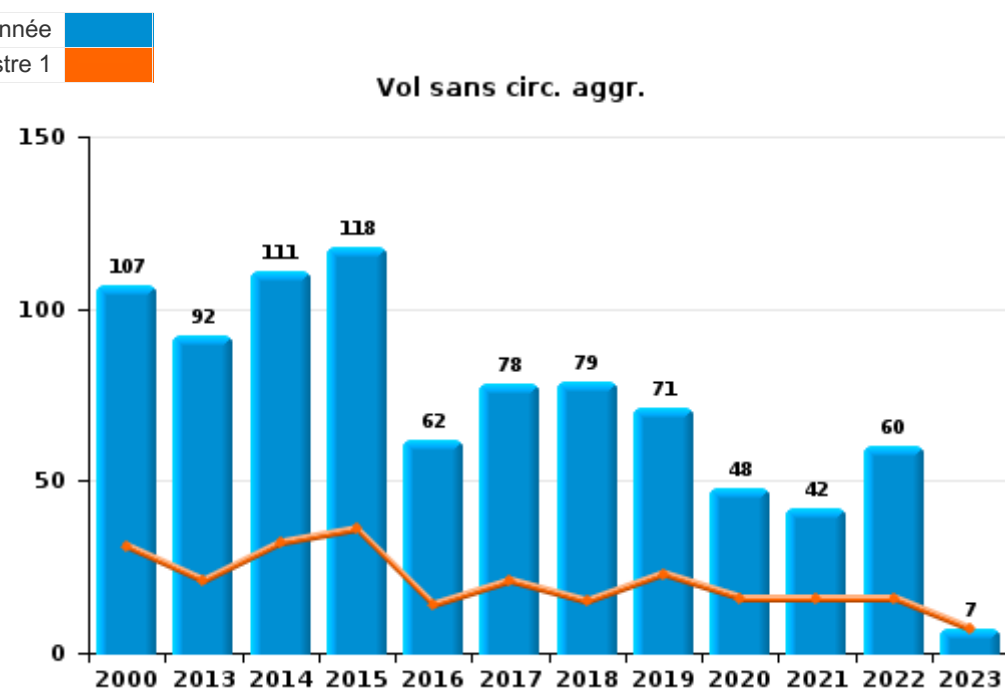
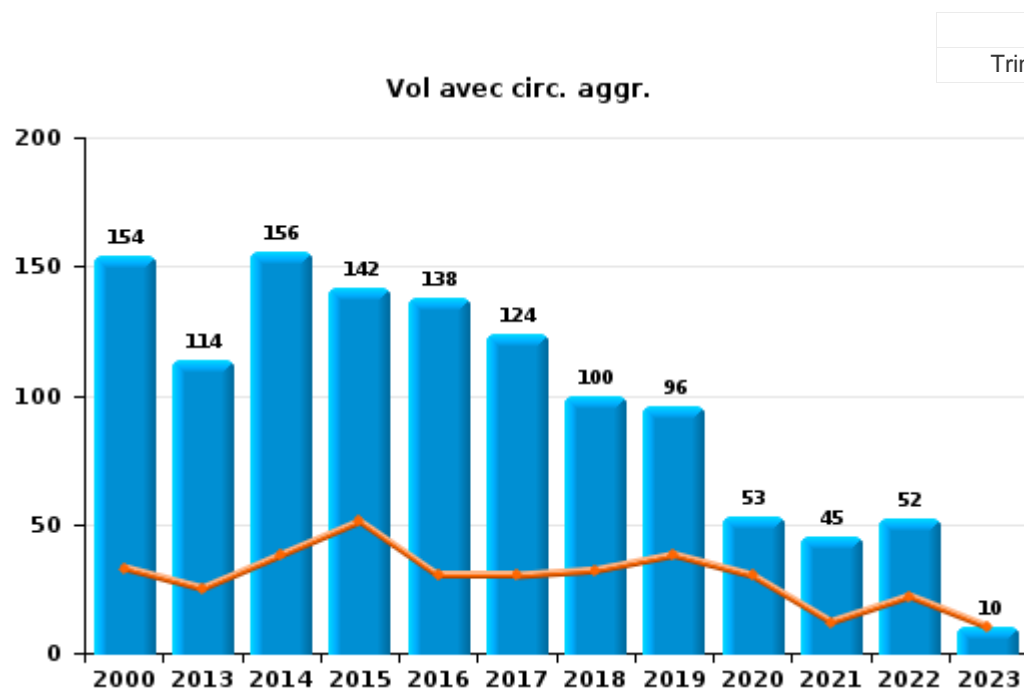
Les données pour 2023 ne concernent que le 1er trimestre.



I.1. Catégorie des infractions : Vol et extorsion (top 5 des infractions au niveau national 2022)

Riemst

	2000	2013	2014	2015	2016	2017	2018	2019	2020	2021	2022	2023
Vol avec circ. agr.	154	114	156	142	138	124	100	96	53	45	52	10
Vol sans circ. agr.	107	92	111	118	62	78	79	71	48	42	60	7
Vol non spécifié	40	1						1	2			
Extorsion			5	3	1		3	6	1	6		1
Total	301	207	272	263	201	202	182	174	104	93	112	18





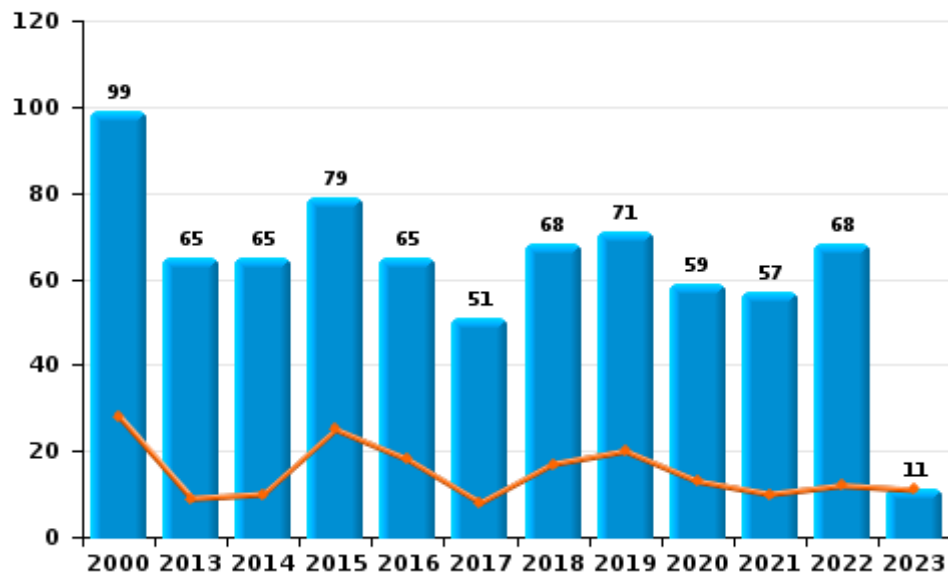
I.2. Catégorie des infractions : Dégradation de la propriété (top 5 des infractions au niveau national 2022)

Riemst

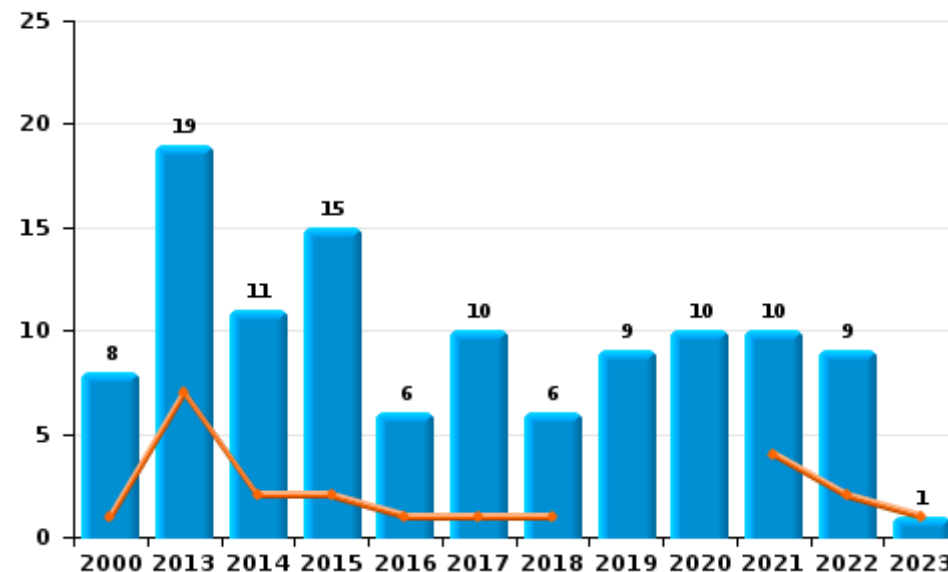
	2000	2013	2014	2015	2016	2017	2018	2019	2020	2021	2022	2023
Vandalisme	99	65	65	79	65	51	68	71	59	57	68	11
Incendie involontaire	6	11	9	12	4	4	2	3	6	4	5	
Incendie volontaire	2	8	2	3	2	6	4	6	4	6	4	1
Destruction, dénaturation, dégradation	9		6	4	1	1	2		2	1	2	
Destruction par explosion volontaire				2	1							
Total	116	84	82	100	73	62	76	80	71	68	79	12



Vandalisme



Incendie

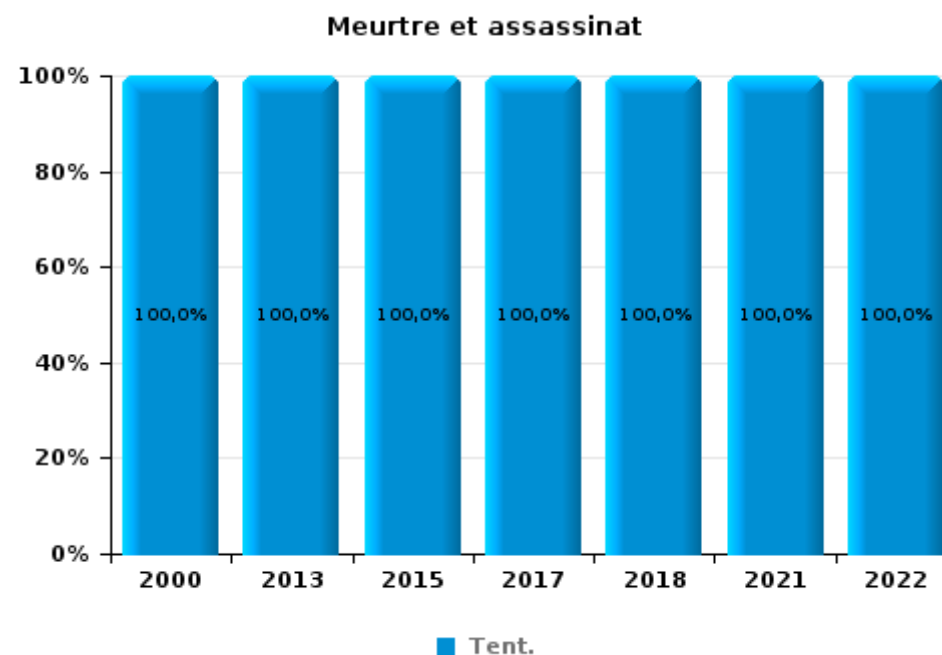
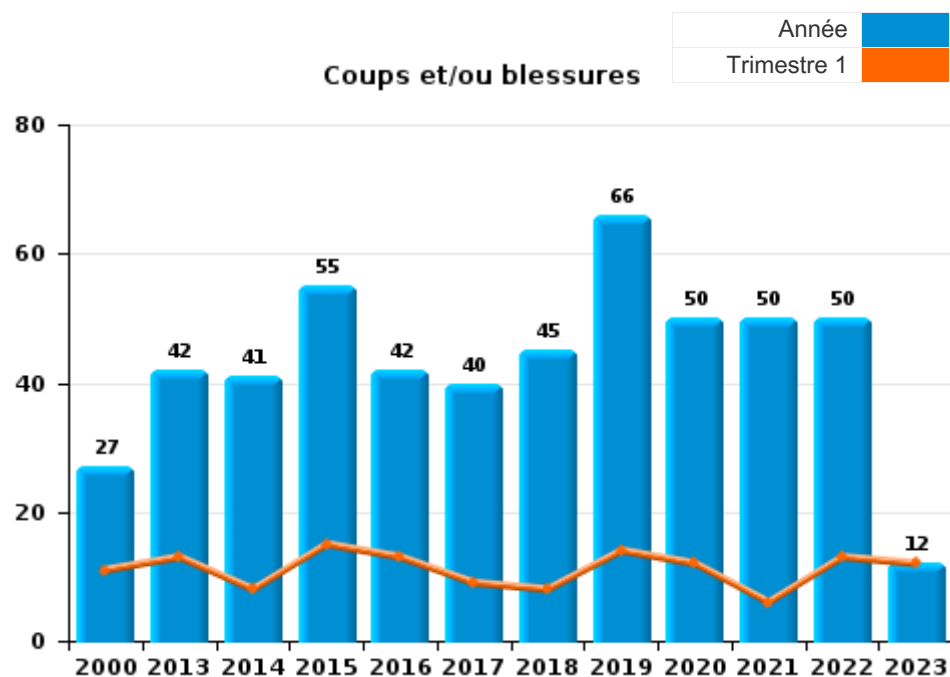




I.3. Catégorie des infractions : Infr. contre l'intégrité physique (top 5 des infractions au niveau national 2022)

Riemst

	2000	2013	2014	2015	2016	2017	2018	2019	2020	2021	2022	2023
Coups et/ou blessures	27	42	41	55	42	40	45	66	50	50	50	12
Autres	8	1	13	3	8	4	3	4	4		3	
Meurtre et assassinat	2	2		2		1	1			2	2	
Total	37	45	54	60	50	45	49	70	54	52	55	12





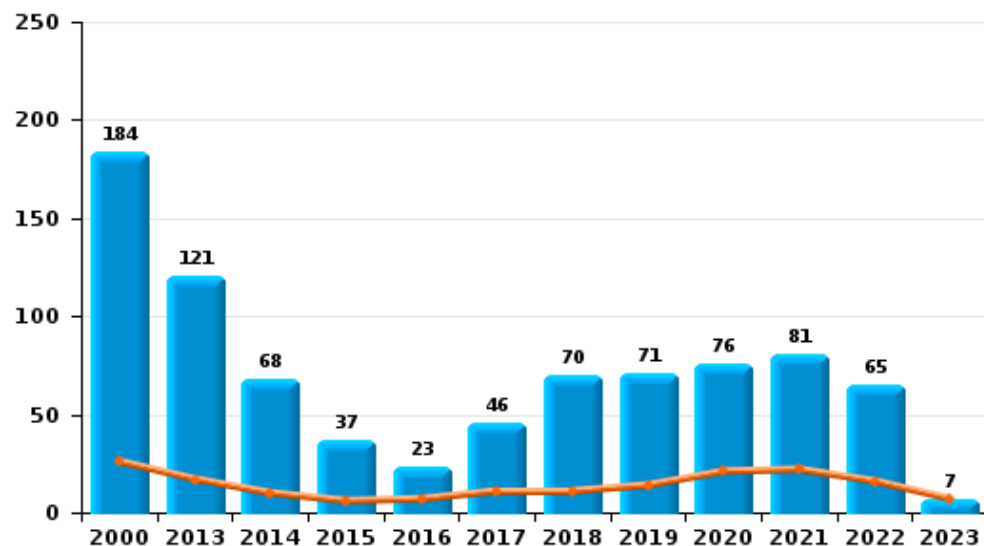
I.4. Catégorie des infractions : Drogues (top 5 des infractions au niveau national 2022)

Riemst

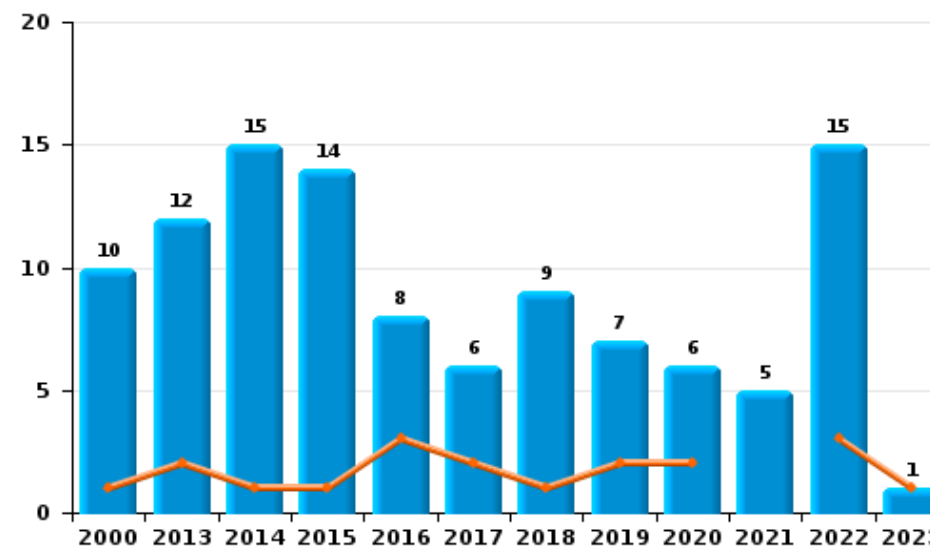
	2000	2013	2014	2015	2016	2017	2018	2019	2020	2021	2022	2023
Détention	184	121	68	37	23	46	70	71	76	81	65	7
Importation et exportation	156	77	28	11	9	10	7	6	19	7	7	1
Commerce	10	12	15	14	8	6	9	7	6	5	15	1
Fabrication	3	3	14	18	13	6	8	10	4	4	5	2
Autres	1		1	1	2	4		9		2	1	1
Usage	2	1			1	1						1
Total	356	214	126	81	56	73	94	103	105	99	93	13



Détention



Commerce



FPF/DGR/DRI/BIPOL - Statistiques policières de criminalité (date de clôture: 22/09/2023)
 Les données pour les années 2001 jusqu'à 2012 ne sont plus publiées mais restent disponibles sur demande auprès du service BIPOL.
 Les données pour 2023 ne concernent que le 1er trimestre.



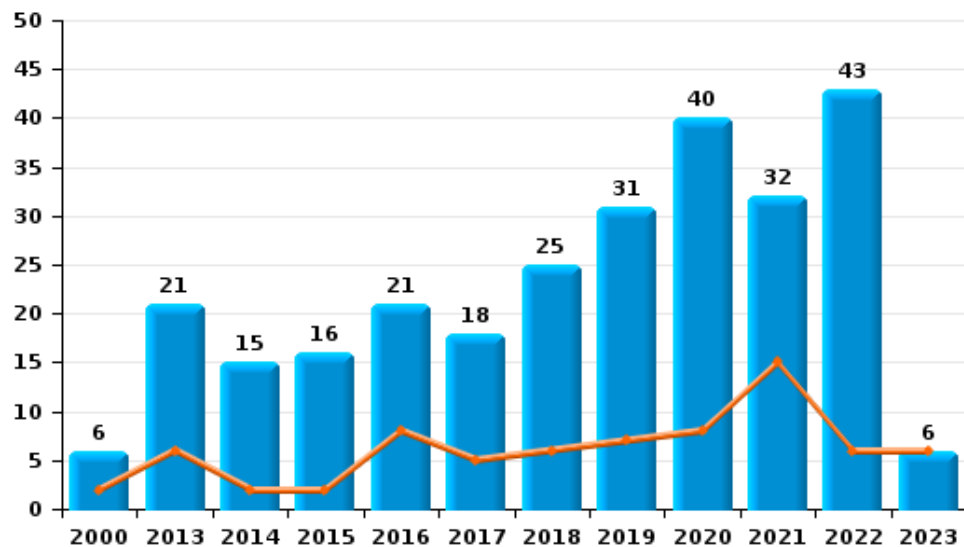
I.5. Catégorie des infractions : Fraude (top 5 des infractions au niveau national 2022)

Riemst

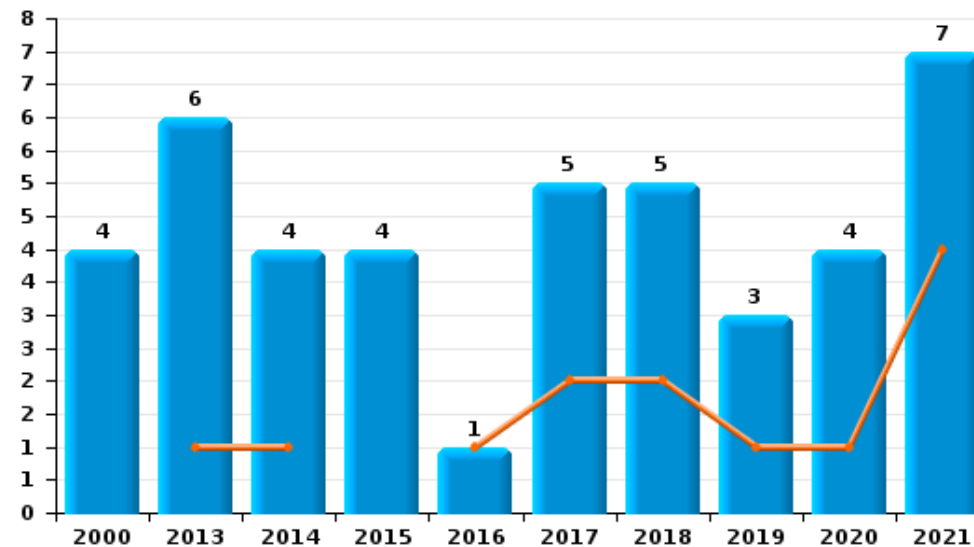
	2000	2013	2014	2015	2016	2017	2018	2019	2020	2021	2022	2023
Escroquerie	6	21	15	16	21	18	25	31	40	32	43	6
Abus de confiance et infr. apparentées	4	6	4	4	1	5	5	3	4	7		
Fraudes: Autres	2	7	2		1	2	1	3	6	4	4	1
Détournement et destruction frauduleuse	2	5	3	4	1	4	1	1		1		1
Infr. liées à l'insolvabilité		1	2	2	3	4		1	3			1
Recel	1	3				1	1			1	2	
Grivèlerie	5				1	1						
Total	20	43	26	26	28	35	33	39	53	45	49	9



Escroquerie



Abus de confiance et infr. apparentées



FPF/DGR/DRI/BIPOL - Statistiques policières de criminalité (date de clôture: 22/09/2023)

Les données pour les années 2001 jusqu'à 2012 ne sont plus publiées mais restent disponibles sur demande auprès du service BIPOL.

Les données pour 2023 ne concernent que le 1er trimestre.

STATISTIQUES POLICIERES DE CRIMINALITE

LIEU DE PERPETRATION: COMMUNE

Riemst

PARTIE II : FIGURES CRIMINELLES / PHENOMENES



Riemst

FC Vol moyen de transport

	2000	2013	2014	2015	2016	2017	2018	2019	2020	2021	2022	2023
Vol de voiture	21	5	8	8	7	6	6	16	2	4	3	1
Vol de moto	1	2	2	4				2	2	1	3	
Carjacking	2											
Homejacking	1							1				
Vol dans les garages	4	3	3	2			3	1				
Vol de vélomoteur	7	1	3	4				1	5	2	5	
Vol de vélo	16	18	12	15	11	13	9	6	9	5	10	

FC Cambriolage

	2000	2013	2014	2015	2016	2017	2018	2019	2020	2021	2022	2023
Cambriolage dans habitation	97	71	97	83	95	60	51	52	21	24	25	5
Cambriolage ds entreprise ou commerce	31	12	12	15	13	18	14	13	4	4	7	
Cambriolage ds service public ou bâtiment administ	7	2	6	2	6	4	5	1	5	2	3	
Vol au bélier		2	1	1	1							
Cambriolage dans bâtiment (total)	129	85	114	100	114	82	70	66	30	30	35	5



FC Vol autre

	2000	2013	2014	2015	2016	2017	2018	2019	2020	2021	2022	2023
Vol à main armée	7	5	1	2		1		1	2	1		
Vol avec violence sans arme	3	1	6	4	3	3	7	5	1	7	3	
Vol dans ou sur un véhicule	19	17	30	28	8	20	23	19	9	8	10	2
Vol d'armes et explosifs	2		2	1	6	1				2	1	
Vol à l'arraché							1	1				
Vol à la tire	4	3	3	1	2	2	4	1	2			
Vol à l'étalage	6	1		1	1	1	1	5	2	2	5	2
Vol par ruse	4	4	3	3				1	1			
Vol de métaux	1		2	6	2	12	11	7	2	2	1	
Vol sur les chantiers	7	2		4	4	12	5	2	1	1		
Vol d'animaux	1	1	3	3			1	2		1		
Vol de cargaison				1								

Criminalité ICT

	2000	2013	2014	2015	2016	2017	2018	2019	2020	2021	2022	2023
Fraude de cartes de paiements		1	1	2	2	2	6	5	2	3	1	
Phishing			1			1	1	9	12	9	16	5
Ransomware						1	2					
Skimming				1			1					

FC Autre

	2000	2013	2014	2015	2016	2017	2018	2019	2020	2021	2022	2023
Violence contre les métiers d'intérêt général			1	3	2	1	1		1	4	3	2
Graffiti		1		3		1	1		2	1		
Dégradation de voiture	7	34	34	38	27	23	27	28	19	25	27	4
Rixe au couteau		1		1			1			1		



PH Violence intrafamiliale (VIF)

	2000	2013	2014	2015	2016	2017	2018	2019	2020	2021	2022	2023
VIF: physique, dans le couple	2	20	11	19	16	17	18	20	21	25	24	4
VIF: physique, envers des descendants		2	1	3	3		1	7	2	3	4	1
VIF: physique, envers d'autres membres	5	2	6	4	2	4	3	3	2	4	5	
VIF: sexuelle, dans le couple									1			
VIF: sexuelle, envers des descendants			1					1	5			
VIF: psychique, dans le couple	10	29	8	9	21	10	12	5	12	8	8	4
VIF: psychique, envers des descendants					1			1			1	
VIF: psychique, envers d'autres membres		1			1				1			
VIF: économique, dans le couple	1		2	1	1	2	1			2	5	
VIF: économique, envers des descendants	1					1						
VIF: économique, envers d'autres membres	1	6		3	3	3	2	2	1	1	2	

PH Hormones et dopage

	2000	2013	2014	2015	2016	2017	2018	2019	2020	2021	2022	2023
Dopage humain						1	1	1			3	
Engraissement illégal							1					1



PH Drogues

	2000	2013	2014	2015	2016	2017	2018	2019	2020	2021	2022	2023
Vente de cocaïne			1	2		2	5	2	1	3	4	1
Import-export de cocaïne		4	3	2		2	2	1	2	1	1	1
Production de drogues synthétiques		1		1				1	1			
Import-export de drogues synthétiques	1	1	2	3		3		1		2	2	
Vente de drogues synthétiques			5	3		3	3	1	2	4	3	
Production de cannabis (culture)			4	5	6	4	3	4	2	2	4	1
Import-export de cannabis en grande quantité						1			1			
Vente de cannabis en grande quantité			2			1			1			
Import-export d'héroïne		19	6	1	1	2	2	1	1		2	1
Vente-traffic d'héroïne		4	1		2	2		1	1		5	1

PH Trafic d'armes

	2000	2013	2014	2015	2016	2017	2018	2019	2020	2021	2022	2023
Commerce et production d'arme à feu et mun.								1		1		
Commerce et production d'arme non à feu				1								

PH Traite des êtres humains

	2000	2013	2014	2015	2016	2017	2018	2019	2020	2021	2022	2023
TEH - exploitation économique											1	
TEH - exploitation sexuelle					1	3						



PH Violence dans l'espace public

	2000	2013	2014	2015	2016	2017	2018	2019	2020	2021	2022	2023
Violence physique (voie publique)	8	13	14	16	9	13	8	17	16	9	21	4
Violence physique (autre endroit public)				2	1		1			1		
Violence physique (endroit accessible au public)	12	2	2	6	7	2	8	6	5	5	8	1
Violence sexuelle (transport public)				1						1		
Violence sexuelle (voie publique)	2	1	2	1	1			3				
Violence sexuelle (endroit accessible au public)				1	1	2	1		1	1	1	
Violence psychique (transport public)			2	1						1		
Violence psychique (voie publique)	8	8	16	12	10	6	6	11	16	5	14	6
Violence psychique (autre endroit public)			1					1		1		
Violence psychique (endroit accessible au public)	8	10	3	5	6	1	2	7	2	2	5	
Vol à main armée (voie publique)	1								1			
Vol à main armée (endroit accessible au public)	6	2						1	1			
Vol avec violence sans arme (voie publique)			1		1		1	2		1		
Vol avec violence sans arme (autre endroit public)										1		
Vol avec violence sans arme (endr. acces. au pub.)	1					1	1			1	1	

PH Autre

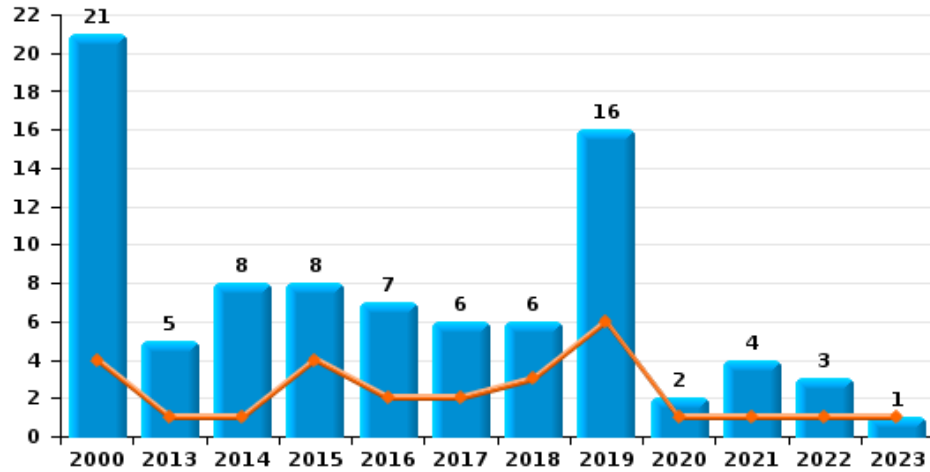
	2000	2013	2014	2015	2016	2017	2018	2019	2020	2021	2022	2023
Faux policiers		2			1							
Cyberharcèlement	1	8	7	2	2		5	3	1	3	2	10
Fraude à l'identité		4	6	3	8	4	3	3	5	5	3	1



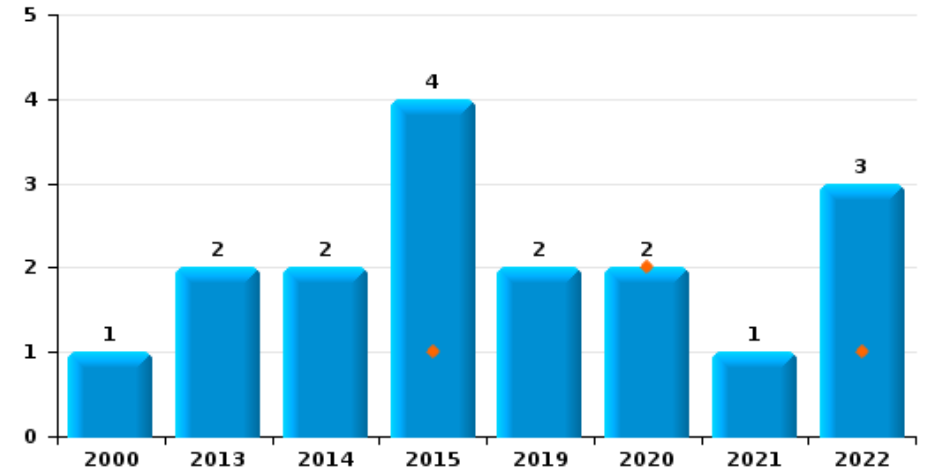
Riemst

Année	■
Trimestre 1	■

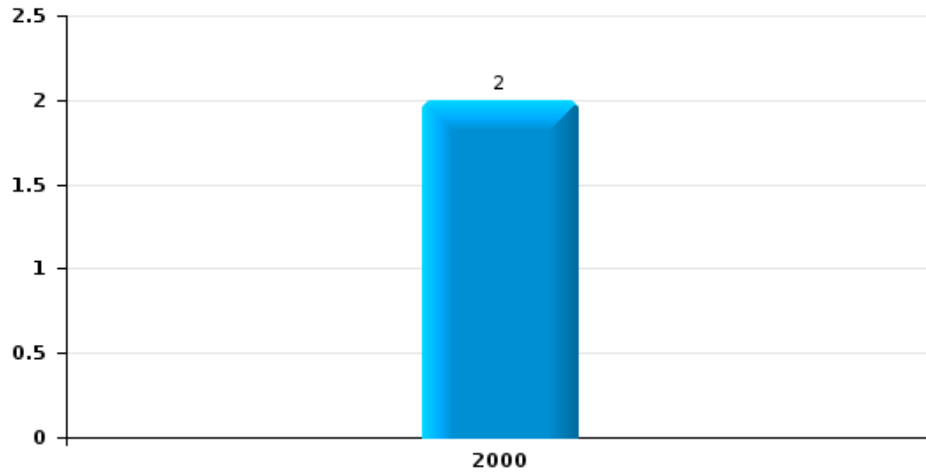
Vol de voiture



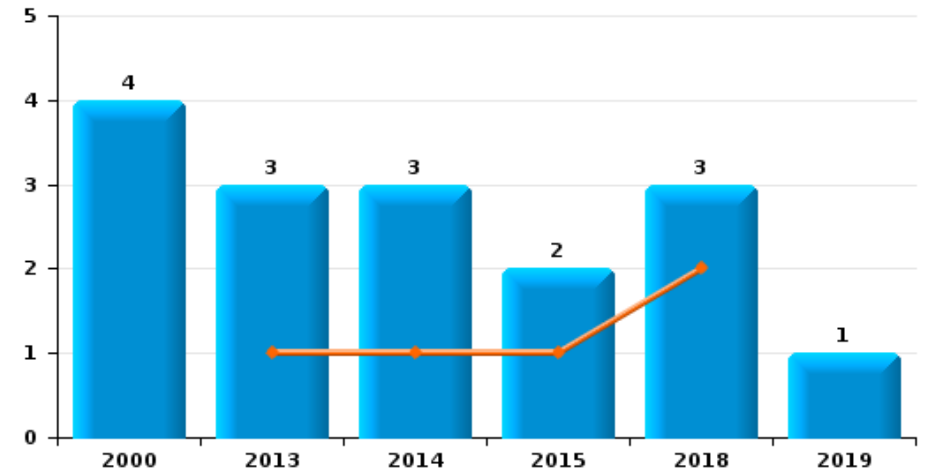
Vol de moto



Carjacking

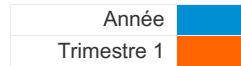


Vol dans les garages

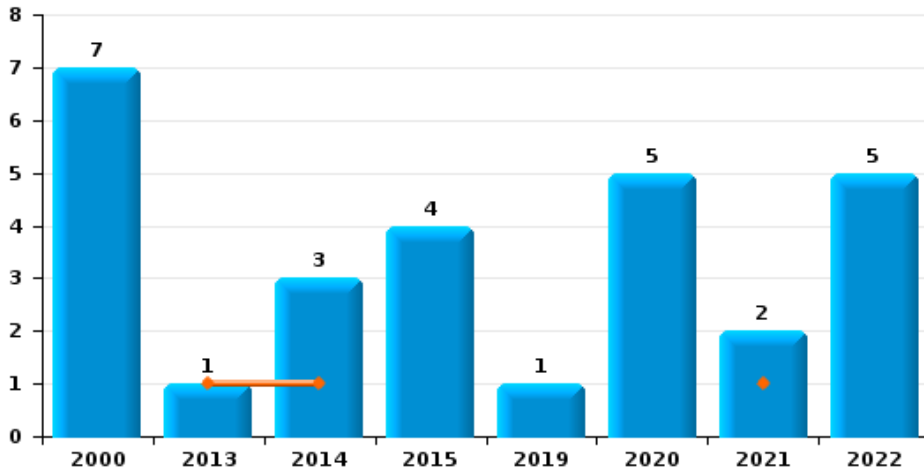




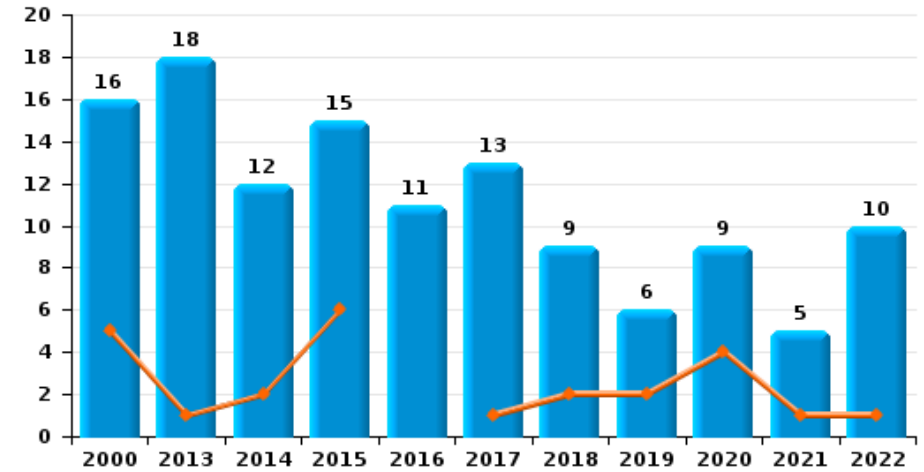
Riemst



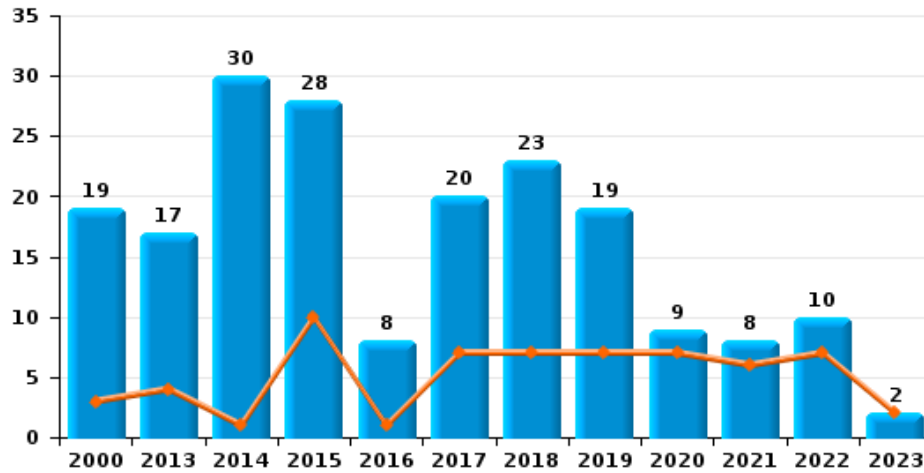
Vol de vélomoteur



Vol de vélo



Vol dans ou sur un véhicule

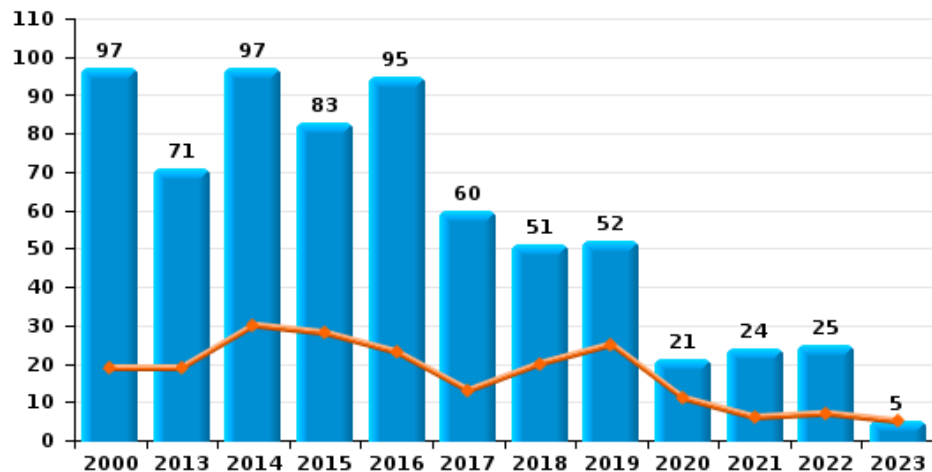




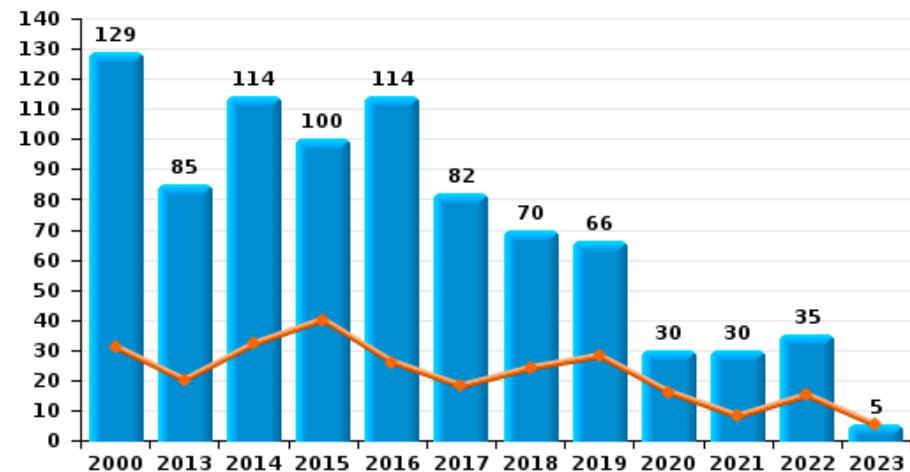
Riemst



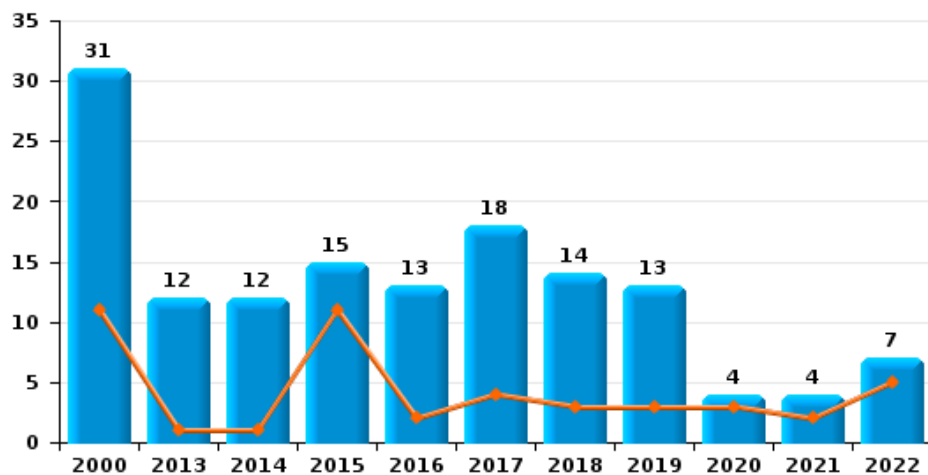
Cambriolage dans habitation



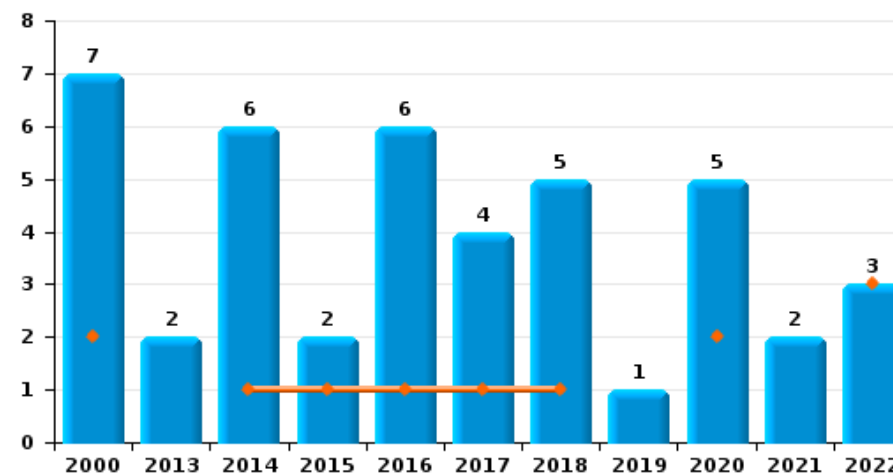
Cambriolage dans bâtiment (total)



Cambriolage ds entreprise ou commerce



Cambriolage ds service public ou bâtiment administratif

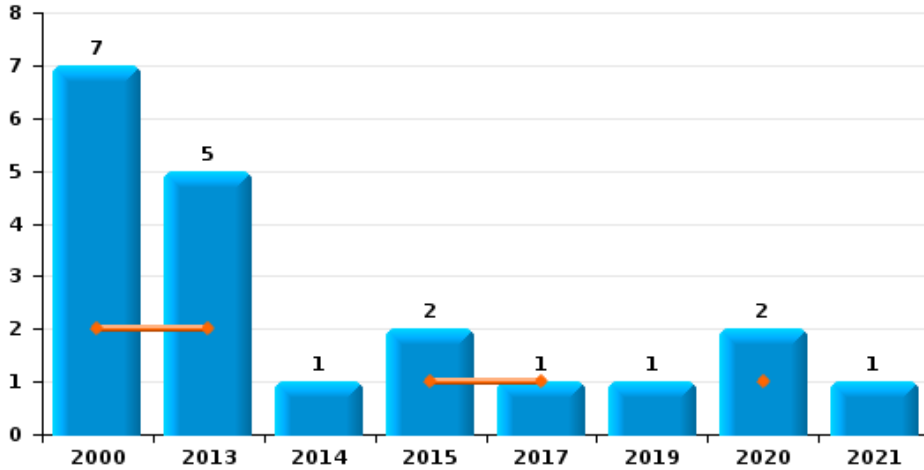




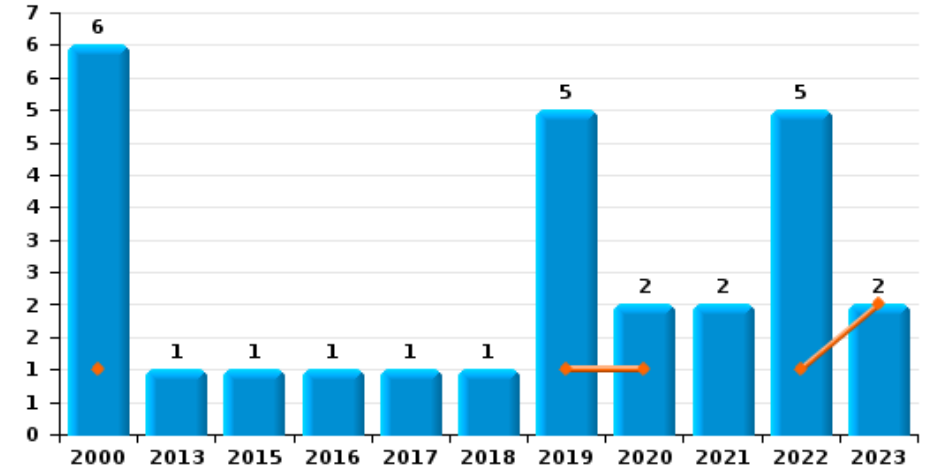
Riemst



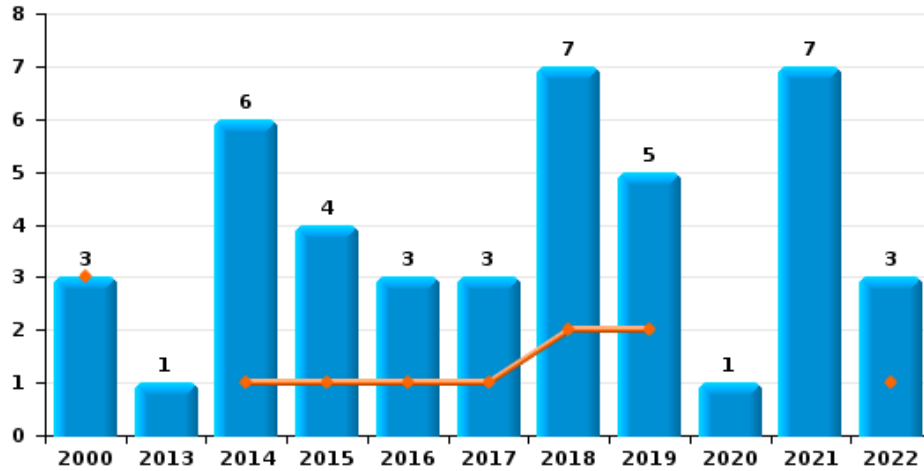
Vol à main armée



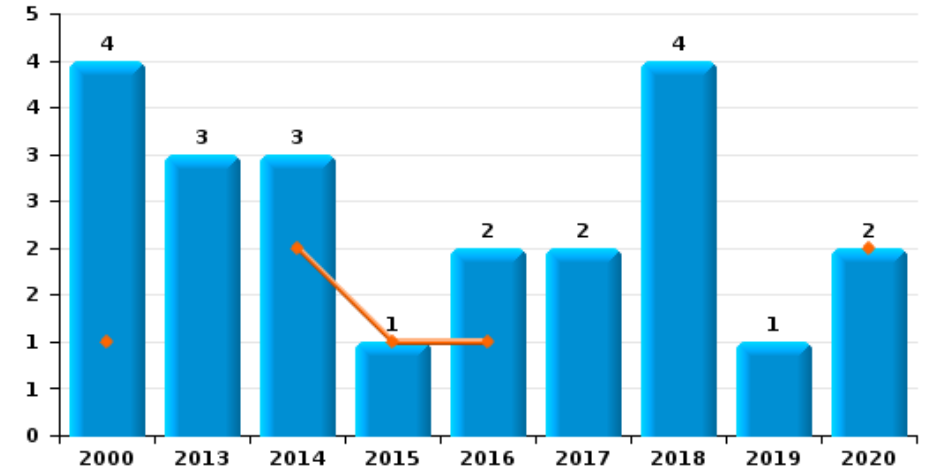
Vol à l'étalage



Vol avec violence sans arme



Vol à la tire

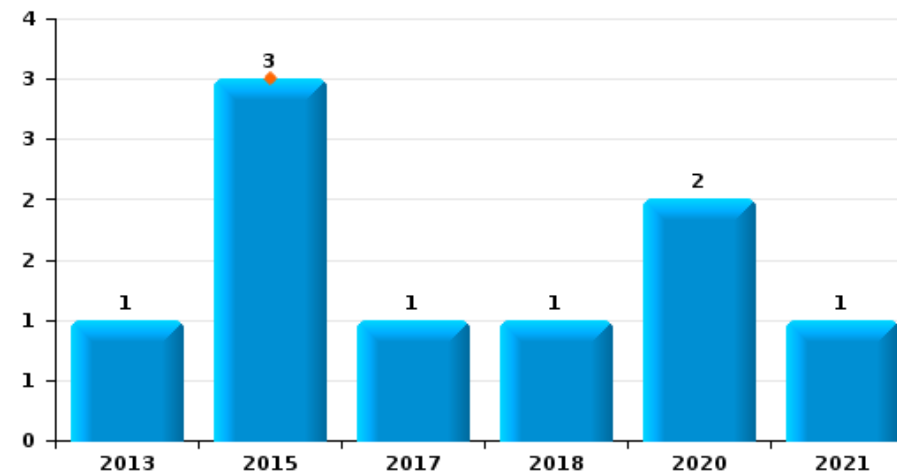




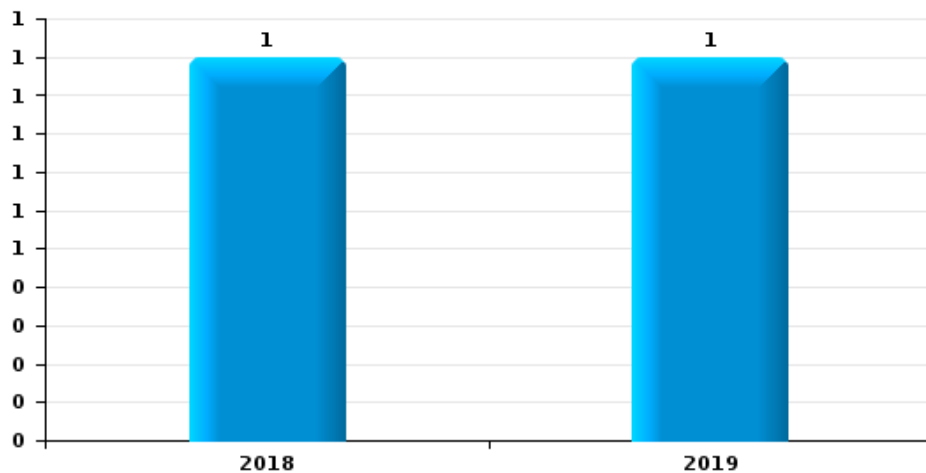
Riemst

Année	■
Trimestre 1	■

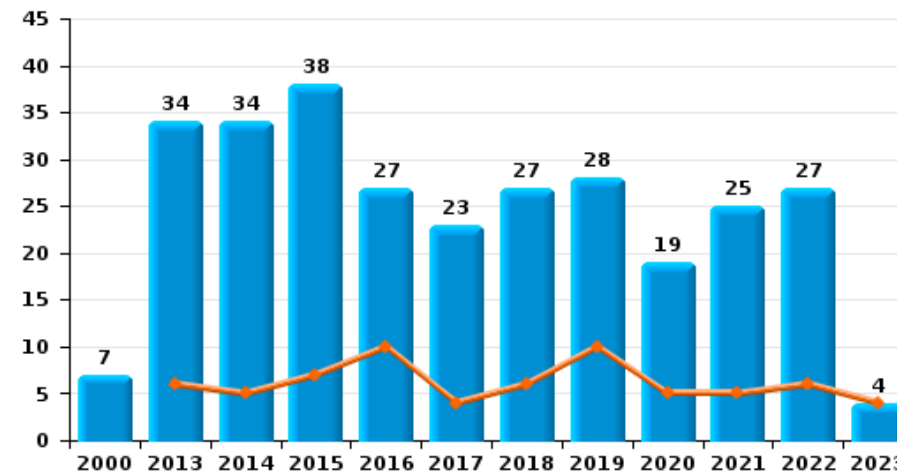
Graffiti



Vol à l'arraché



Dégradation de voiture





Riemst

FC Vol moyen de transport

		2000	2013	2014	2015	2016	2017	2018	2019	2020	2021	2022	2023
Vol de voiture	Trim 1	4	1	1	4	2	2	3	6	1	1	1	1
	Trim 2	7		2	2	2	1	1	6			1	
	Trim 3	5	2	2	1	1	2	1	4	1	1		
	Trim 4	5	2	3	1	2	1	1			2	1	
	Total	21	5	8	8	7	6	6	16	2	4	3	1
Vol de moto	Trim 1				1					2		1	
	Trim 2	1	1	2							1	1	
	Trim 3		1		2				2			1	
	Trim 4				1								
	Total	1	2	2	4				2	2	1	3	
Carjacking	Trim 3	2											
Total	2												
Homejacking	Trim 1	1							1				
Total	1							1					
Vol dans les garages	Trim 1		1	1	1			2					
	Trim 2	2		2				1	1				
	Trim 3	1	1		1								
	Trim 4	1	1										
	Total	4	3	3	2			3	1				
Vol de vélomoteur	Trim 1		1	1							1		
	Trim 2			2					1	2	1	1	
	Trim 3	4			1					1		4	
	Trim 4	3			3					2			
	Total	7	1	3	4				1	5	2	5	



FC Vol moyen de transport

		2000	2013	2014	2015	2016	2017	2018	2019	2020	2021	2022	2023
Vol de vélo	Trim 1	5	1	2	6		1	2	2	4	1	1	
	Trim 2	6	7	4	4	5	6	2	1	2	2	1	
	Trim 3	4	8	4	1	4	6	3		2		4	
	Trim 4	1	2	2	4	2		2	3	1	2	4	
Total		16	18	12	15	11	13	9	6	9	5	10	



FC Cambriolage

		2000	2013	2014	2015	2016	2017	2018	2019	2020	2021	2022	2023
Cambriolage dans habitation	Trim 1	19	19	30	28	23	13	20	25	11	6	7	5
	Trim 2	10	14	16	11	6	11	14	11	2	5	4	
	Trim 3	25	15	32	8	16	15	5	6	2	5	4	
	Trim 4	43	23	19	36	50	21	12	10	6	8	10	
Total		97	71	97	83	95	60	51	52	21	24	25	5
Cambriolage ds entreprise ou commerce	Trim 1	11	1	1	11	2	4	3	3	3	2	5	
	Trim 2	5	8	7	2	1	5		6	1	1	1	
	Trim 3	13	2	2		8	6	2	3			1	
	Trim 4	2	1	2	2	2	3	9	1		1		
Total		31	12	12	15	13	18	14	13	4	4	7	
Cambriolage ds service public ou bâtiment administ	Trim 1	2		1	1	1	1	1		2		3	
	Trim 2	3	1	3		1	3			3	2		
	Trim 3			1		2		1					
	Trim 4	2	1	1	1	2		3	1				
Total		7	2	6	2	6	4	5	1	5	2	3	
Vol au bélier	Trim 1				1								
	Trim 2		2										
	Trim 3					1							
	Trim 4			1									
Total			2	1	1	1							
Cambriolage dans bâtiment (total)	Trim 1	31	20	32	40	26	18	24	28	16	8	15	5
	Trim 2	15	23	26	13	8	19	14	17	6	8	5	
	Trim 3	36	17	35	8	26	21	8	9	2	5	5	
	Trim 4	47	25	21	39	54	24	24	12	6	9	10	
Total		129	85	114	100	114	82	70	66	30	30	35	5



FC Vol autre

		2000	2013	2014	2015	2016	2017	2018	2019	2020	2021	2022	2023
Vol à main armée	Trim 1	2	2		1		1			1			
	Trim 2		1						1				
	Trim 3	2	1	1									
	Trim 4	3	1		1					1	1		
	Total	7	5	1	2		1			1	2	1	
Vol avec violence sans arme	Trim 1	3		1	1	1	1	2	2			1	
	Trim 2			1	1		1				2	1	
	Trim 3		1	1	1	2		2	1		3	1	
	Trim 4			3	1		1	3	2	1	2		
	Total	3	1	6	4	3	3	7	5	1	7	3	
Vol dans ou sur un véhicule	Trim 1	3	4	1	10	1	7	7	7	7	6	7	2
	Trim 2	1	4	6	8	1	6	4	1	1		1	
	Trim 3	7	4	7	5	3	5	6	2			1	
	Trim 4	8	5	16	5	3	2	6	9	1	2	1	
	Total	19	17	30	28	8	20	23	19	9	8	10	2
Vol d'armes et explosifs	Trim 1					2	1				1		
	Trim 2	1				1							
	Trim 3			2	1								
	Trim 4	1				3					1	1	
	Total	2		2	1	6	1				2	1	
Vol à l'arraché	Trim 2								1				
	Trim 3							1					
	Total							1	1				
Vol à la tire	Trim 1	1		2	1	1				2			
	Trim 2	2	1	1				2					
	Trim 3		1			1	1	2	1				
	Trim 4	1	1				1						
	Total	4	3	3	1	2	2	4	1	2			



FC Vol autre

		2000	2013	2014	2015	2016	2017	2018	2019	2020	2021	2022	2023
Vol à l'étalage	Trim 1	1							1	1		1	2
	Trim 2	1							2	1	1	1	
	Trim 3	1	1		1	1		1	1			2	
	Trim 4	3					1		1		1	1	
	Total	6	1		1	1	1	1	1	5	2	2	5
Vol par ruse	Trim 1	2	1	1	1				1	1			
	Trim 2			1	2								
	Trim 3	1	1										
	Trim 4	1	2	1									
	Total	4	4	3	3					1	1		
Vol de métaux	Trim 1	1			3		4	3	1	1	1		
	Trim 2			1	2		3	3	2	1			
	Trim 3				1	1	3	2	3			1	
	Trim 4			1		1	2	3	1		1		
	Total	1		2	6	2	12	11	7	2	2	1	
Vol sur les chantiers	Trim 1	1				1	7						
	Trim 2	2	1		2	1	3	2	1		1		
	Trim 3	2	1		1		1	2	1	1			
	Trim 4	2			1	2	1	1					
	Total	7	2		4	4	12	5	2	1	1		
Vol d'animaux	Trim 1	1		2				1					
	Trim 2		1								1		
	Trim 3			1	2				1				
	Trim 4				1				1				
	Total	1	1	3	3				1	2		1	
Vol de cargaison	Trim 3				1								
	Total				1								



Criminalité ICT

		2000	2013	2014	2015	2016	2017	2018	2019	2020	2021	2022	2023
Fraude de cartes de paiements	Trim 1				1	1		1	1	1			
	Trim 2		1				1	2	1	1			
	Trim 3				1	1	1	1	2		1	1	
	Trim 4			1				2	1		2		
Total			1	1	2	2	2	6	5	2	3	1	
Phishing	Trim 1									2	3	6	5
	Trim 2			1					3	4	1	4	
	Trim 3							1	2	4	1	1	
	Trim 4						1		4	2	4	5	
Total				1			1	1	9	12	9	16	5
Ransomware	Trim 3							1					
	Trim 4						1	1					
Total							1	2					
Skimming	Trim 1				1								
	Trim 4							1					
Total					1			1					



FC Autre

		2000	2013	2014	2015	2016	2017	2018	2019	2020	2021	2022	2023
Violence contre les métiers d'intérêt général	Trim 1							1				1	2
	Trim 2				1	1				1	1		
	Trim 3			1	2						1	1	
	Trim 4				1	1					2	1	
Total				1	3	2	1	1		1	4	3	2
Graffiti	Trim 1				3								
	Trim 2		1				1				1		
	Trim 3							1		1			
	Trim 4									1			
Total			1		3		1	1		2	1		
Dégradation de voiture	Trim 1		6	5	7	10	4	6	10	5	5	6	4
	Trim 2	1	7	7	8	8	8	8	11	3	6	10	
	Trim 3	3	11	11	14	4	4	9	4	8	11	7	
	Trim 4	3	10	11	9	5	7	4	3	3	3	4	
Total		7	34	34	38	27	23	27	28	19	25	27	4
Rixe au couteau	Trim 2				1								
	Trim 4		1					1			1		
Total			1		1			1			1		



PH Violence intrafamiliale (VIF)

		2000	2013	2014	2015	2016	2017	2018	2019	2020	2021	2022	2023
VIF: physique, dans le couple	Trim 1		7	5	5	2	3	3	5	4	4	3	4
	Trim 2		3	3	6	2	4	6	5	6	4	10	
	Trim 3	2	5	2	6	7	8	5	7	3	6	6	
	Trim 4		5	1	2	5	2	4	3	8	11	5	
	Total	2	20	11	19	16	17	18	20	20	21	25	24
VIF: physique, envers des descendants	Trim 1			1		1		1	1	1	1		1
	Trim 2		1		2	1			3		1	1	
	Trim 3		1						3		1	1	
	Trim 4				1	1				1		2	
	Total		2	1	3	3		1	7	2	3	4	1
VIF: physique, envers d'autres membres	Trim 1	1	1		1	2	3	1	2		3	2	
	Trim 2	1		3	2						1	2	
	Trim 3	1	1	1				2				1	
	Trim 4	2		2		1			1	2			
	Total	5	2	6	4	2	4	3	3	2	4	5	
VIF: sexuelle, dans le couple	Trim 1									1			
Total									1				
VIF: sexuelle, envers des descendants	Trim 1									1			
	Trim 2								1	2			
	Trim 3									1			
	Trim 4		1							1			
	Total		1						1	5			
VIF: psychique, dans le couple	Trim 1	3	2	1	2	1	1	1	1	3	3	3	4
	Trim 2		4	4	2	3	3	6	1	2		2	
	Trim 3	2	12	1	2	12	4	3	1	4	2	1	
	Trim 4	5	11	2	3	5	2	2	2	3	3	2	
	Total	10	29	8	9	21	10	12	5	12	8	8	4



PH Violence intrafamiliale (VIF)

		2000	2013	2014	2015	2016	2017	2018	2019	2020	2021	2022	2023
VIF: psychique, envers des descendants	Trim 1											1	
	Trim 2				1								
	Trim 4								1				
	Total				1				1			1	
VIF: psychique, envers d'autres membres	Trim 3		1			1				1			
Total		1			1				1				
VIF: économique, dans le couple	Trim 1	1		1	1	1	1				1	1	
	Trim 2			1			1					3	
	Trim 3							1			1		
	Trim 4											1	
	Total	1		2	1	1	2	1			2	5	
VIF: économique, envers des descendants	Trim 1	1											
	Trim 2						1						
	Total	1					1						
VIF: économique, envers d'autres membres	Trim 1	1			3	1	1			1	1	1	
	Trim 2		1				1		1				
	Trim 3		3			2	1						
	Trim 4		2					2	1			1	
	Total	1	6		3	3	3	2	2	1	1	2	



PH Hormones et dopage

		2000	2013	2014	2015	2016	2017	2018	2019	2020	2021	2022	2023
Dopage humain	Trim 1							1	1			1	
	Trim 3											1	
	Trim 4					1						1	
	Total					1	1	1				3	
Engraissement illégal	Trim 1												1
	Trim 4							1					
	Total							1					1



PH Drogues

		2000	2013	2014	2015	2016	2017	2018	2019	2020	2021	2022	2023
Vente de cocaïne	Trim 1						1	1		1			1
	Trim 2			1	1			1			2	1	
	Trim 3				1							2	
	Trim 4						1	3	2		1	1	
	Total			1	2		2	5	2	1	3	4	1
Import-export de cocaïne	Trim 1		2				1		1	2			1
	Trim 2		1	2			1				1		
	Trim 3				1			1					
	Trim 4		1	1	1			1				1	
	Total		4	3	2		2	2	1	2	1	1	1
Production de drogues synthétiques	Trim 1				1					1			
	Trim 2		1						1				
	Total		1		1				1	1			
Import-export de drogues synthétiques	Trim 1						2					1	
	Trim 2		1	1							2	1	
	Trim 3	1			2								
	Trim 4			1	1		1		1				
	Total	1	1	2	3		3		1		2	2	
Vente de drogues synthétiques	Trim 1						2		1				
	Trim 2			1							3	1	
	Trim 3			2	2			1		1		1	
	Trim 4			2	1		1	2		1	1	1	
	Total			5	3		3	3	1	2	4	3	
Production de cannabis (culture)	Trim 1			1	2	2			1	2		2	1
	Trim 2			1	1		1		3		1	1	
	Trim 3				2	3		3				1	
	Trim 4			2		1	3				1		
	Total			4	5	6	4	3	4	2	2	4	1



PH Drogues

		2000	2013	2014	2015	2016	2017	2018	2019	2020	2021	2022	2023
Import-export de cannabis en grande quantité	Trim 1									1			
	Trim 4						1						
	Total						1			1			
Vente de cannabis en grande quantité	Trim 1									1			
	Trim 3			2									
	Trim 4						1						
	Total			2			1			1			
Import-export d'héroïne	Trim 1		3	1		1	1	1	1	1			1
	Trim 2		7	2			1						
	Trim 3		5	2				1					
	Trim 4		4	1	1							2	
	Total		19	6	1	1	2	2	1	1		2	1
Vente-traffic d'héroïne	Trim 1		1	1		2	1			1			1
	Trim 2		1				1					2	
	Trim 3		1									1	
	Trim 4		1						1			2	
	Total		4	1		2	2		1	1		5	1



PH Trafic d'armes

		2000	2013	2014	2015	2016	2017	2018	2019	2020	2021	2022	2023
Commerce et production d'arme à feu et mun.	Trim 3								1		1		
	Total								1		1		
Commerce et production d'arme non à feu	Trim 4				1								
	Total				1								



PH Traite des êtres humains

		2000	2013	2014	2015	2016	2017	2018	2019	2020	2021	2022	2023
TEH - exploitation économique	Trim 4											1	
	Total											1	
TEH - exploitation sexuelle	Trim 2					1							
	Trim 3						2						
	Trim 4						1						
	Total					1	3						



PH Violence dans l'espace public

		2000	2013	2014	2015	2016	2017	2018	2019	2020	2021	2022	2023
Violence physique (voie publique)	Trim 1	4	4	1	4	4	2	1	3	3	1	5	4
	Trim 2	1	2	5	6	3	3	5	3	5	2	7	
	Trim 3	1	4	4	5		5	1	6	5	4	7	
	Trim 4	2	3	4	1	2	3	1	5	3	2	2	
	Total	8	13	14	16	9	13	8	17	16	9	21	4
Violence physique (autre endroit public)	Trim 1							1					
	Trim 2				1								
	Trim 3			2						1			
	Total			2	1		1			1			
Violence physique (endroit accessible au public)	Trim 1	7			1	3		1		1		2	1
	Trim 2	2		1	3	1		2	2	1	2	1	
	Trim 3	2	2	1		2	2	1	2	1	1	2	
	Trim 4	1			2	1		4	2	2	2	3	
	Total	12	2	2	6	7	2	8	6	5	5	8	1
Violence sexuelle (transport public)	Trim 4			1							1		
Total			1							1			
Violence sexuelle (voie publique)	Trim 1	1											
	Trim 2				1	1			2				
	Trim 3	1		1					1				
	Trim 4		1	1									
	Total	2	1	2	1	1			3				
Violence sexuelle (endroit accessible au public)	Trim 1				1					1		1	
	Trim 2						1				1		
	Trim 3			1									
	Trim 4						1	1					
	Total			1	1	2	1		1	1	1		



PH Violence dans l'espace public

		2000	2013	2014	2015	2016	2017	2018	2019	2020	2021	2022	2023
Violence psychique (transport public)	Trim 1			1									
	Trim 3			1	1								
	Trim 4										1		
	Total			2	1						1		
Violence psychique (voie publique)	Trim 1	1	1	7	3	2	1	2	3	3	1	3	6
	Trim 2	2	2	3	3	3	1	2	1	8	3	5	
	Trim 3	2	2	4	4	1	3	2	2	2		5	
	Trim 4	3	3	2	2	4	1		5	3	1	1	
	Total	8	8	16	12	10	6	6	11	16	5	14	6
Violence psychique (autre endroit public)	Trim 1			1									
	Trim 2								1				
	Trim 3										1		
	Total			1					1		1		
Violence psychique (endroit accessible au public)	Trim 1	2		1	1	1	1	1	1	2	2		
	Trim 2		2		1				2			2	
	Trim 3	2	6	1		1		1	3				
	Trim 4	4	2	1	3	4			1			3	
	Total	8	10	3	5	6	1	2	7	2	2	5	
Vol à main armée (voie publique)	Trim 3	1											
	Trim 4									1			
	Total	1								1			
Vol à main armée (endroit accessible au public)	Trim 1	2	1							1			
	Trim 2								1				
	Trim 3	1	1										
	Trim 4	3											
	Total	6	2							1	1		



PH Violence dans l'espace public

		2000	2013	2014	2015	2016	2017	2018	2019	2020	2021	2022	2023
Vol avec violence sans arme (voie publique)	Trim 1								1				
	Trim 3			1		1			1		1		
	Trim 4							1					
	Total			1		1		1	2		1		
Vol avec violence sans arme (autre endroit public)	Trim 3										1		
Total											1		
Vol avec violence sans arme (endr. acces. au pub.)	Trim 1	1					1						1
	Trim 3							1					
	Trim 4										1		
	Total	1					1	1			1	1	



PH Autre

		2000	2013	2014	2015	2016	2017	2018	2019	2020	2021	2022	2023
Faux policiers	Trim 1		1										
	Trim 3				1								
	Trim 4		1										
	Total		2			1							
Cyberharcèlement	Trim 1		4	2	1			1	2	1	1		10
	Trim 2		1	3		1		3	1				
	Trim 3		2					1			1	2	
	Trim 4	1	1	2	1	1					1		
	Total	1	8	7	2	2		5	3	1	3	2	10
Fraude à l'identité	Trim 1			5		2	1	2		3			1
	Trim 2		1			3	1	1	2	1	3		
	Trim 3		2	1	1		1		1		1	2	
	Trim 4		1		2	3	1			1	1	1	
	Total		4	6	3	8	4	3	3	5	5	3	1



Riemst

2022

FC Vol moyen de transport

	Jan	Mar	Avr	Juin	Juil	Août	Sep	Oct	Déc	Total
Vol de voiture	1			1					1	3
Vol de moto		1		1	1					3
Vol de vélomoteur				1	2	2				5
Vol de vélo		1	1			3	1	1	3	10

FC Cambriolage

	Jan	Fév	Mar	Avr	Mai	Juin	Juil	Août	Sep	Oct	Nov	Déc	Total
Cambriolage dans habitation	3	2	2	2	1	1	1	2	1	2	2	6	25
Cambriolage ds entreprise ou commerce	1	4				1		1					7
Cambriolage ds service public ou bâtiment administ	1	2											3
Cambriolage dans bâtiment (total)	5	8	2	2	1	2	1	3	1	2	2	6	35

FC Vol autre

	Jan	Fév	Mar	Avr	Mai	Juil	Août	Nov	Déc	Total
Vol avec violence sans arme		1			1		1			3
Vol dans ou sur un véhicule	1	3	3	1		1		1		10
Vol d'armes et explosifs									1	1
Vol à l'étalage	1			1		2			1	5
Vol de métaux							1			1

Criminalité ICT

	Jan	Fév	Mar	Mai	Juin	Août	Sep	Oct	Nov	Déc	Total
Fraude de cartes de paiements						1					1
Phishing	3	1	2	2	2		1	1	3	1	16



FC Autre

	Jan	Fév	Mar	Avr	Mai	Juin	Juil	Août	Sep	Oct	Nov	Déc	Total
Violence contre les métiers d'intérêt général			1						1			1	3
Dégradation de voiture	1	3	2	2	4	4	2	4	1	2	2		27

PH Violence intrafamiliale (VIF)

	Jan	Fév	Mar	Avr	Mai	Juin	Juil	Sep	Oct	Nov	Déc	Total
VIF: physique, dans le couple	2	1		3	2	5	2	4		2	3	24
VIF: physique, envers des descendants					1			1	1		1	4
VIF: physique, envers d'autres membres		1	1		1	1		1				5
VIF: psychique, dans le couple	2	1		1		1	1			1	1	8
VIF: psychique, envers des descendants			1									1
VIF: économique, dans le couple			1	1	1	1				1		5
VIF: économique, envers d'autres membres			1							1		2

PH Hormones et dopage

	Fév	Sep	Oct	Total
Dopage humain	1	1	1	3

PH Drogues

	Fév	Mar	Avr	Mai	Juin	Août	Sep	Oct	Nov	Déc	Total
Vente de cocaïne					1	1	1	1			4
Import-export de cocaïne								1			1
Import-export de drogues synthétiques		1			1						2
Vente de drogues synthétiques					1		1			1	3
Production de cannabis (culture)	1	1		1		1					4
Import-export d'héroïne								1	1		2
Vente-traffic d'héroïne			1		1		1	1	1		5



PH Traite des êtres humains

	Nov	Total
TEH - exploitation économique	1	1

PH Violence dans l'espace public

	Jan	Fév	Mar	Avr	Mai	Juin	Juil	Août	Sep	Oct	Nov	Déc	Total
Violence physique (voie publique)	2		3	1	3	3	2	2	3		1	1	21
Violence physique (endroit accessible au public)		2		1			1		1	2		1	8
Violence sexuelle (endroit accessible au public)		1											1
Violence psychique (voie publique)	1		2	2	1	2	1	3	1		1		14
Violence psychique (endroit accessible au public)				2						1		2	5
Vol avec violence sans arme (endr. acces. au pub.)		1											1

PH Autre

	Août	Sep	Oct	Total
Cyberharcèlement	1	1		2
Fraude à l'identité	1	1	1	3



2023

FC Vol moyen de transport

	Fév	Total
Vol de voiture	1	1

FC Cambriolage

	Jan	Mar	Total
Cambriolage dans habitation	4	1	5
Cambriolage dans bâtiment (total)	4	1	5

FC Vol autre

	Jan	Total
Vol dans ou sur un véhicule	2	2
Vol à l'étalage	2	2

Criminalité ICT

	Jan	Fév	Total
Phishing	1	4	5

FC Autre

	Jan	Fév	Mar	Total
Violence contre les métiers d'intérêt général	1		1	2
Dégradation de voiture	2	1	1	4

PH Violence intrafamiliale (VIF)

	Jan	Fév	Mar	Total
VIF: physique, dans le couple		2	2	4
VIF: physique, envers des descendants		1		1
VIF: psychique, dans le couple	2	1	1	4



PH Hormones et dopage

	Jan	Total
Engraissement illégal	1	1

PH Drogues

	Jan	Total
Vente de cocaïne	1	1
Import-export de cocaïne	1	1
Production de cannabis (culture)	1	1
Import-export d'héroïne	1	1
Vente-traffic d héroïne	1	1

PH Violence dans l'espace public

	Jan	Fév	Mar	Total
Violence physique (voie publique)	1	1	2	4
Violence physique (endroit accessible au public)	1			1
Violence psychique (voie publique)	2	3	1	6

PH Autre

	Jan	Fév	Mar	Total
Cyberharcèlement	3	4	3	10
Fraude à l'identité	1			1

STATISTIQUES POLICIERES DE CRIMINALITE

LIEU DE PERPETRATION: COMMUNE

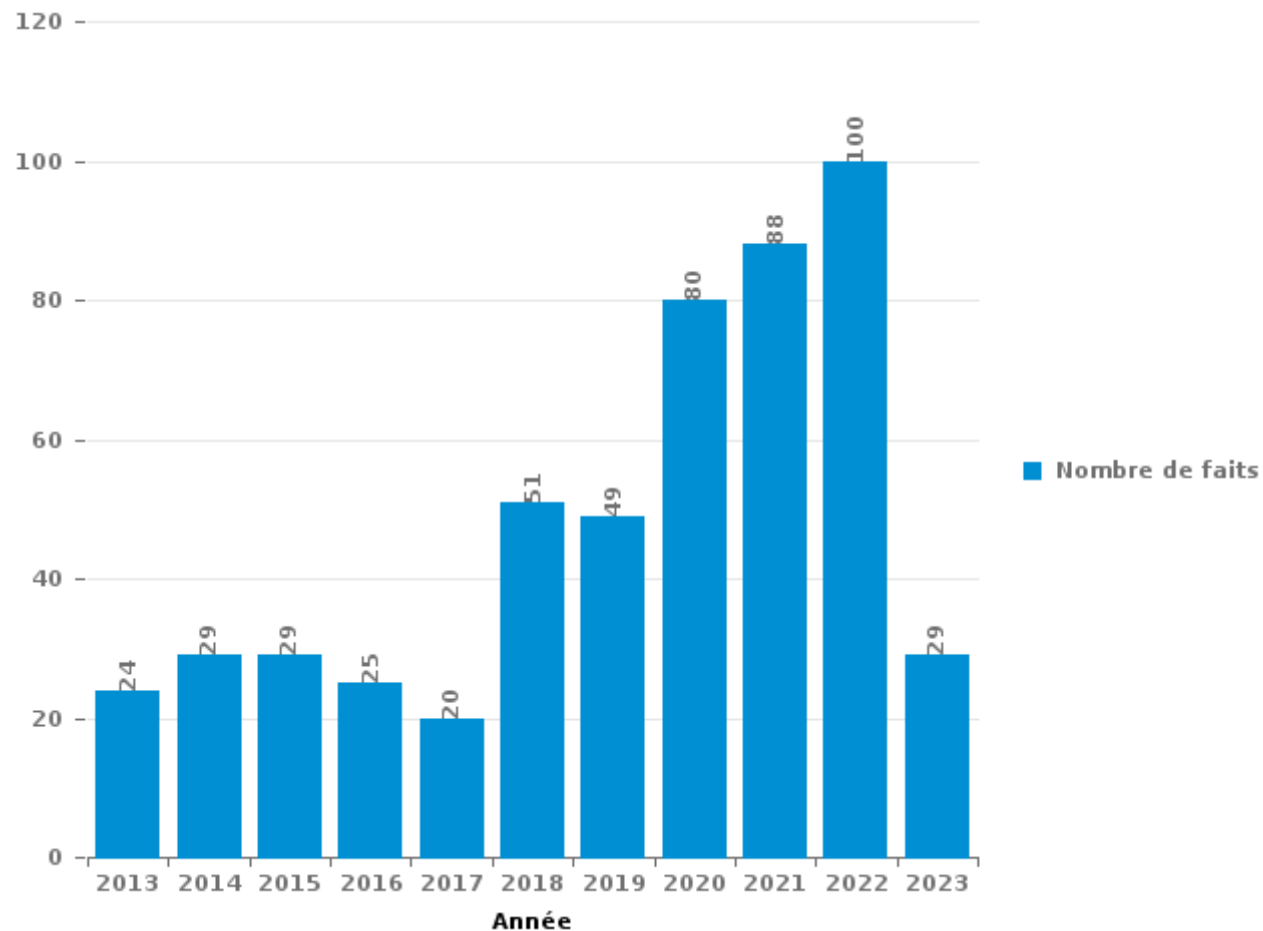
Riemst

PARTIE III : ICT



Riemst

Nombre total de délits avec un élément ICT/online, depuis 2013





Criminalité ICT/online au sens strict

Infractions (exhaustif)

	2013	2014	2015	2016	2017	2018	2019	2020	2021	2022	2023
Code pénal social: Infr. contre foi publique en droit pénal social: Faux en informatique								1			
Criminalité informatique: Faux en informatique:			1				3	2	1		
Criminalité informatique: Fraude informatique:	3	5	9	5	5	14	20	43	49	48	10
Criminalité informatique: Hacking:		2	2	1	3	3	4	1	3	4	1
Criminalité informatique: Sabotage:						2					
Infr. contre l'autorité publique: Refus de coopération (informatique et télécom):					1	1					1
Total:	3	7	12	6	9	20	27	47	53	52	12

Figures criminelles (à considérer spécifiquement – ne pas additionner avec d'autres éléments – risque de double comptage!)

	2013	2014	2015	2016	2017	2018	2019	2020	2021	2022	2023
Fraude de cartes de paiements	1	1	2	2	2	6	5	2	3	1	
Phishing		1			1	1	9	12	9	16	5
Ransomware					1	2					
Skimming			1			1					



Criminalité ICT/online au sens large

Infractions (uniquement si code-fait existe)

	2013	2014	2015	2016	2017	2018	2019	2020	2021	2022	2023
Fraude: Escroquerie: Fraude par internet	10	10	10	15	11	22	19	33	31	34	5
Infr. contre les moeurs: Grooming (contact par ICT avec mineur < 16 ans):						1					
Infr. contre les moeurs: Voyeurisme: Diffusion enregistrement nudité ou intimité						1	1	1	2	1	
Total:	10	10	10	15	11	24	20	34	33	35	5

Figures criminelles (à considérer spécifiquement – ne pas additionner avec d'autres éléments – risque de double comptage!)

	2013	2014	2015	2016	2018	2019	2020	2021	2022	2023
Cyberharcèlement	8	7	2	2	5	3	1	3	2	10

STATISTIQUES POLICIERES DE CRIMINALITE

LIEU DE PERPETRATION: COMMUNE

Riemst

PARTIE IV : DESTINATION LIEU



Riemst

Vol et extorsion

	2000	2013	2014	2015	2016	2017	2018	2019	2020	2021	2022	2023
Habitation: maison	81	77	99	89	99	54	55	43	30	31	27	5
Voie publique	26	26	34	23	15	24	27	28	14	13	22	1
Habitation: non précisée	21	9	16	5	7	17	13	15	9	5	7	2
Magasin	29	8	5	13	4	8	3	10	2	7	10	5
Habitation: dépendances	15	6	11	17	16	7	5	5	6	3	2	
Habitation: allée	14	10	14	14	4	13	3	8	2	4	5	1
Inconnue	10	9	10	8	2	12	9	9	2	5	8	
Parking	16	6	13	10	6	6	5	9	3	3	6	1
Horeca	19	4	9	14	7	7	3	6	4	1	4	
Entreprise	5	2	4	7	8	9	15	6	8	6	1	
Habitation: appartement	5	12	11	13	6	1	1	6	2	3	1	
Terrain	9	4	7	9	3	4	6	4	5	5	4	
Habitation: garage	9	4	11	5	3	4	4	3	1		2	
Autre	3	4	6	4	2	5	4	2	3	2	5	3
Chantier	4	2		4	4	12	5	2	1	1		
Culture et loisirs	4	3	1	3	2	3	4		1	1	1	
Service public	5		1	2	2	3	7		3			
Habitation: autre	2	1	3	1	2	5	4	2		1		
Station essence	2	3	3	7	1			2	1			
Stade	2	5	3	1	1	1	1					
Institution d'enseignement	2		3		2		1	1	1		3	
Maison de repos			1	2	1		2	4		1		
Banque / institution financière	3	1		1	1			2				
Médecin / dentiste / pharmacien	2	4						1			1	
Moyen de transport: voiture	3	2	1	1			1					
Service			2	1		1		1	2		1	
Bâtiment administratif	1	1		1	2				2			
Cimetière	1	1		3				1		1		
Infrastructure sportive	4		1			1						
Arrêt de bus / tram		2			1			1	1			
Emplacement de vélo			1			3			1			
Moyen de transport: autobus / autocar	1			1		1	1	1				
Moyen de transport: autre			1	2		1					1	
Moyen de transport: camion		1	1	1			2					
Edifice religieux / lieu du culte				1			1	2				
Eaux intérieures et maritimes	1											
Guichet automatique	1											
Installation militaire	1											
Maison de débauche												1
Total	301	207	272	263	201	202	182	174	104	93	112	18

FPF/DGR/DRI/BIPOL - Statistiques policières de criminalité (date de clôture: 22/09/2023)

Les données pour les années 2001 jusqu'à 2012 ne sont plus publiées mais restent disponibles sur demande auprès du service BIPOL.

Les données pour 2023 ne concernent que le 1er trimestre.



Riemst

Dégradation de la propriété

	2000	2013	2014	2015	2016	2017	2018	2019	2020	2021	2022	2023
Voie publique	23	26	28	18	23	19	25	19	13	25	25	3
Habitation: résidence principale	15	15	17	16	13	6	11	11	17	8	14	2
Terrain	9	6	8	9	3	7	4	12	6	3	4	3
Parking	5	11	4	14	7	2	5	8	5	6	4	1
Habitation: allée	7	10	3	10	4	6	6	2	2	4	5	1
Habitation: non précisée	4		2	3	1	4	9	5		5	7	
Inconnue	20	1	2	2	1		1	3	5	2	2	1
Habitation: jardin	3	3	1	4	5	3	3	3	3	6	4	
Habitation: dépendances	4	5	4	3	2	1	1	1	2	3		
Entreprise	4	2	2	3	1		1	5			1	
Culture et loisirs	2		3			1	2	2	3		4	
Autre	1	2	1	1	2	1	1	1	4	1	1	
Horeca	2		1	3	2	1	1	2		1		1
Habitation: garage	2			4	1	1		1	1	2	1	
Magasin	1	2	1	2	2	2	1		2			
Infrastructure sportive	2		1			2	2	1			1	
Institution d'enseignement				2		1	1	3		1		
Service public	1		2		1		1		1		2	
Habitation: résidence secondaire	1		1	1	1	1					1	
Arrêt de bus / tram			1	1	1				1		1	
Chantier	1			1		3						
Moyen de transport: voiture	3			2								
Stade	1				1				3			
Bâtiment administratif	2	1							1			
Cimetière	1								1		1	
Eaux intérieures et maritimes	1					1	1					
Moyen de transport: autre				1	1				1			
Edifice religieux / lieu du culte								1		1		
Installation militaire					1							
Maison de repos											1	
Station essence	1											
Total	116	84	82	100	73	62	76	80	71	68	79	12

FPF/DGR/DRI/BIPOL - Statistiques policières de criminalité (date de clôture: 22/09/2023)
 Les données pour les années 2001 jusqu'à 2012 ne sont plus publiées mais restent disponibles sur demande auprès du service BIPOL.
 Les données pour 2023 ne concernent que le 1er trimestre.



Riemst

Infractions contre l'intégrité physique

	2000	2013	2014	2015	2016	2017	2018	2019	2020	2021	2022	2023
Habitation	8	23	25	30	29	26	27	38	29	38	27	7
Voie publique	11	12	20	13	12	12	9	19	14	7	17	4
Horeca	7	1	2	3	3	1	4	2	1	2	3	1
Habitation: allée	4	1	3	1	1		1	2	3		1	
Inconnue		4	1	6			2	1		1		
Terrain	1	1	1	2	1	3	3	1	1		1	
Parking	1			1	2	1		2	2	1	2	
Culture et loisirs				1	1		1	2	1			
Entreprise	1	1					1	1			1	
Autre		1	1					1			1	
Habitation: jardin			1			1		1		1		
Service public	1								1		1	
Stade	2			1								
Infrastructure sportive	1				1							
Magasin							1			1		
Station essence		1							1			
Bureau de police				1								
Eaux intérieures et maritimes				1								
Institution d'enseignement						1						
Maison de repos									1			
Moyen de transport: autre											1	
Service										1		
Total	37	45	54	60	50	45	49	70	54	52	55	12

FPF/DGR/DR/BIPOL - Statistiques policières de criminalité (date de clôture: 22/09/2023)

Les données pour les années 2001 jusqu'à 2012 ne sont plus publiées mais restent disponibles sur demande auprès du service BIPOL.

Les données pour 2023 ne concernent que le 1er trimestre.

STATISTIQUES POLICIERES DE CRIMINALITE

LIEU DE PERPETRATION: COMMUNE

Riemst

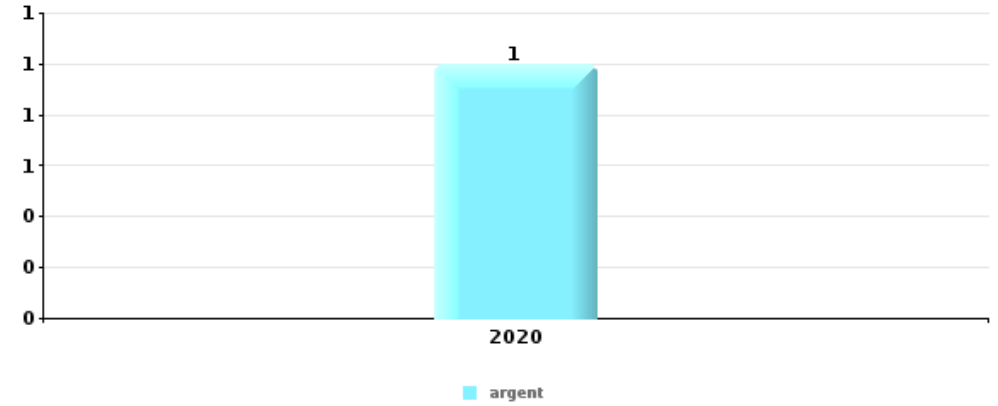
PARTIE V : OBJETS ET MOYENS DE TRANSPORT



Riemst

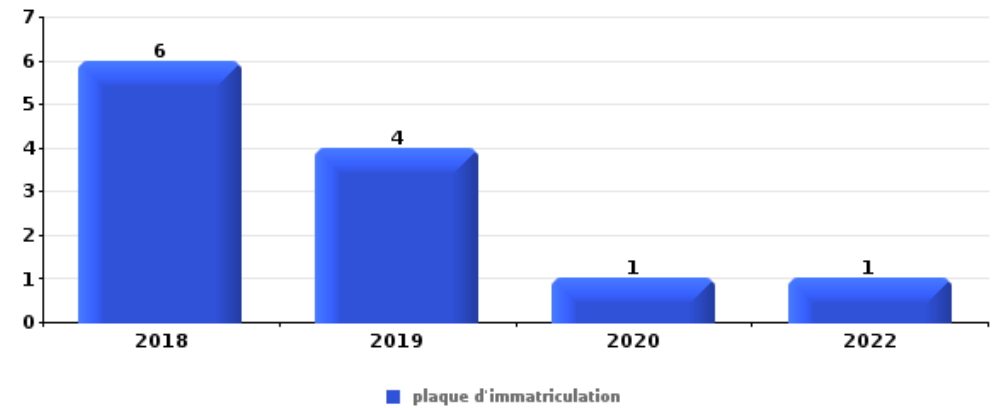
Vol à main armée

Top 5 Objets volés (sbd nombre de faits)		2018	2019	2020	2021	2022	2023
1	argent			1			



Vol dans ou sur un véhicule

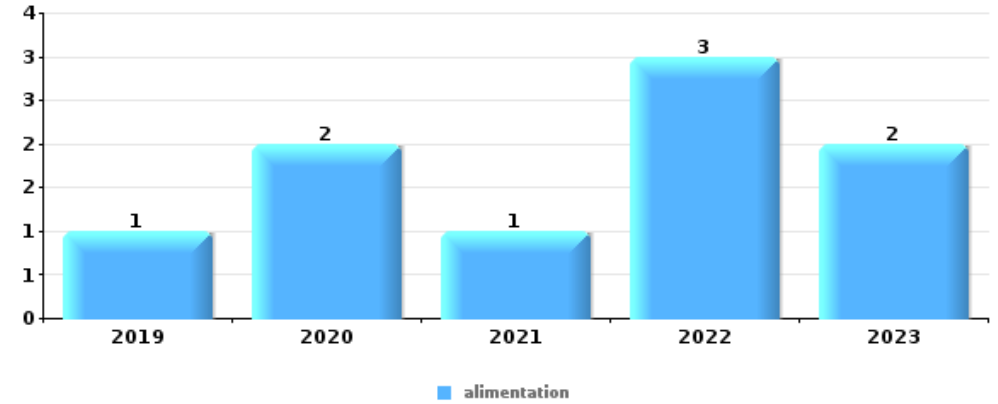
Top 5 Objets volés (sbd nombre de faits)		2018	2019	2020	2021	2022	2023
1	plaque d'immatriculation	6	4	1		1	
2	carburant / énergie	2	1	3		3	
2	outillage	3	3	2		1	
4	argent	3	2		1	2	
5	carte d'identité / passeport	2	2		1	1	
5	permis de conduire	2	2		1	1	
5	pièce de moyen de transport	1	3		2		





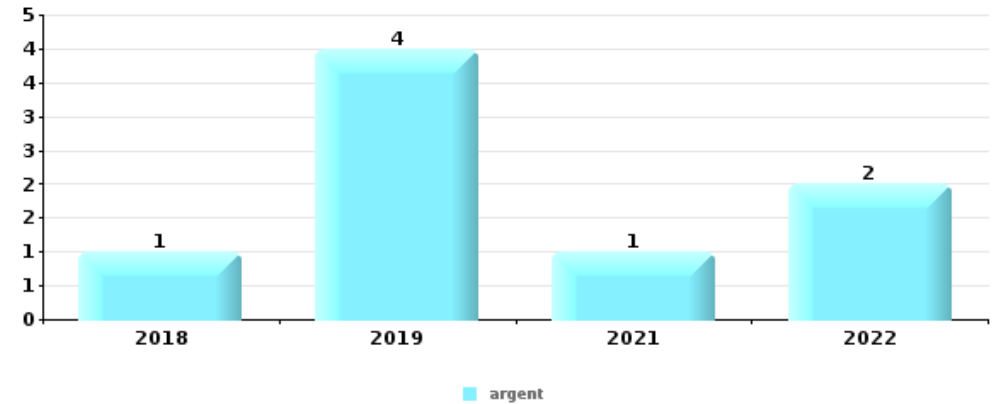
Vol à l'étalage

Top 5 Objets volés (sbd nombre de faits)		2018	2019	2020	2021	2022	2023
1	alimentation		1	2	1	3	2
2	tabac				1		1
3	ordinateur et accessoires		1				
3	vêtement	1					



Cambrilage ds entreprise ou commerce

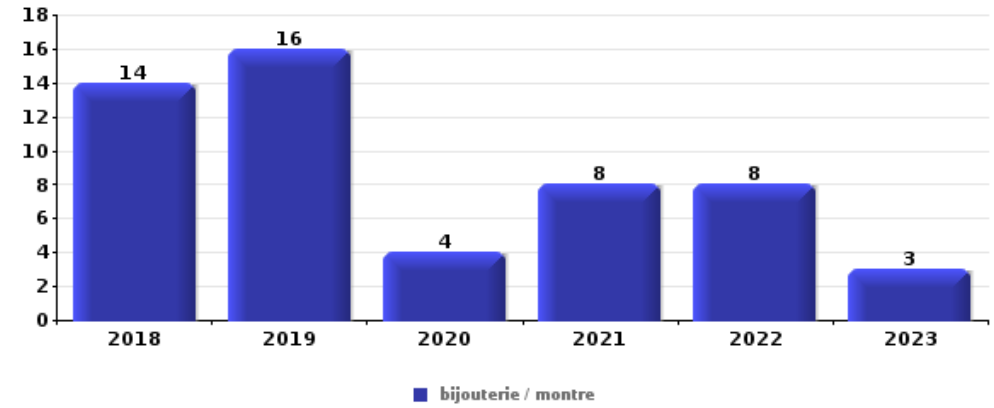
Top 5 Objets volés (sbd nombre de faits)		2018	2019	2020	2021	2022	2023
1	argent	1	4		1	2	
2	alimentation	1	2			4	
3	métaux	1	3	1			
4	carburant / énergie	1	2				
4	matériaux de construction / de chantier		1		1	1	
4	ordinateur et accessoires	1		1		1	
4	tabac		1		1	1	





Cambrassage dans habitation

Top 5 Objets volés (sbd nombre de faits)		2018	2019	2020	2021	2022	2023
1	bijouterie / montre	14	16	4	8	8	3
2	argent	13	8	4	5	7	2
3	multimédia	6	4	1	1	4	1
4	ordinateur et accessoires	8			2	4	1
5	GSM et accessoires	4	3	1	2		1
5	outillage	3	2	2	2	2	



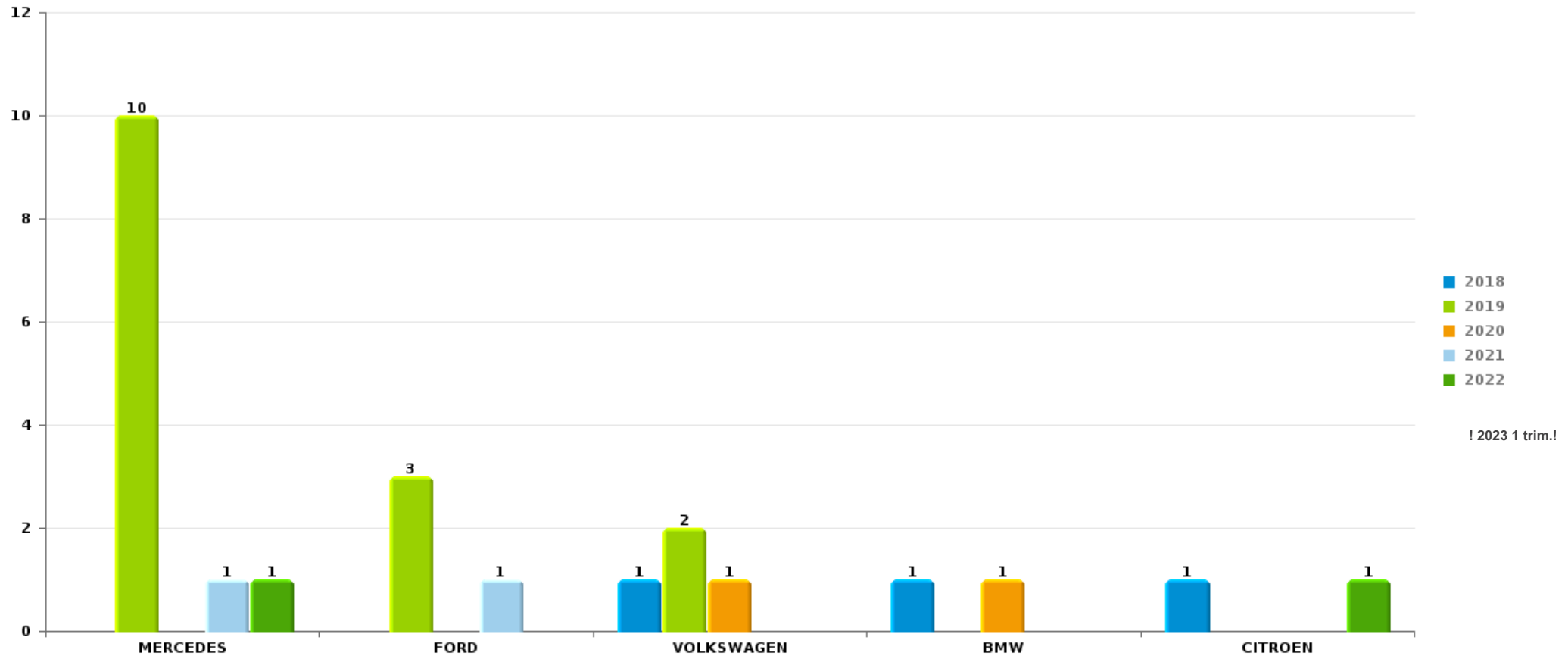
Remarque: en ce qui concerne les objets, aucun total n'est reproduit étant donné que plusieurs objets peuvent avoir été volés lors d'un même fait.



Riemst

Vol de voiture

Nombre de voitures volées par marque (Top 5)



STATISTIQUES POLICIERES DE CRIMINALITE

LIEU DE PERPETRATION: COMMUNE

Riemst

PARTIE VI : SUSPECTS



Partie 1: Niveau FAITS (comptage du nombre de faits pour lesquels un certain type de suspect est impliqué)

1.1. Nombre d'infractions selon le sexe des suspects identifiés (par catégorie principale)

Étant donné que, tant un suspect identifié masculin qu'un suspect identifié féminin peuvent être impliqués lors d'un même fait, il est possible que la somme des colonnes «Hommes» et «Femmes» soit supérieure à la valeur de la colonne «Total...» (voir également la note méthodologique)

Riemst

2023

Catégorie principale / Sexe	Nombre total de faits avec au moins 1 suspect	Hommes	%	Femmes	%
Drogues	8	8	100,0%		
Législation sur les étrangers	8	6	75,0%	3	37,5%
Infr. contre l'intégrité physique	5	4	80,0%	1	20,0%
Vol et extorsion	5	4	80,0%	1	20,0%
Code pénal social	3	3	100,0%	2	66,7%
Fraude	3	3	100,0%		
Ivresse et alcool	3	2	66,7%	1	33,3%
Registre de population	3	2	66,7%	1	33,3%
Infr. contre autres valeurs morales et sentiments	2	2	100,0%		
Infr. contre la sécurité publique	2	2	100,0%		
Infr. contre l'autorité publique	2	2	100,0%		
Protection des revenus publics	2	2	100,0%		
Armes et explosifs	1	1	100,0%		
Criminalité informatique	1			1	100,0%
Dégradation de la propriété	1	1	100,0%		
Environnement	1	1	100,0%		

CRIMINALITE ENREGISTREE: SUSPECTS



Catégorie principale / Sexe	Nombre total de faits avec au moins 1 suspect	Hommes	%	Femmes	%
Infr. contre la foi publique	1	1	100,0%		
Infr. contre les moeurs	1	1	100,0%		
Total	52	45	86,5%	10	19,2%



1.2. Nombre d'infractions selon le sexe des suspects identifiés (par figure criminelle)

Étant donné que, tant un suspect identifié masculin qu'un suspect identifié féminin peuvent être impliqués lors d'un même fait, il est possible que la somme des colonnes «Hommes» et «Femmes» soit supérieure à la valeur de la colonne «Total...» (voir également la note méthodologique)

Riemst

2023

FC Vol autre

Figure criminelle / Sexe	Nombre total de faits avec au moins 1 suspect identifié	Hommes	%
Vol à l'étalage	2	2	100,0%
Total	PA	PA	PA

Criminalité ICT

Figure criminelle / Sexe	Nombre total de faits avec au moins 1 suspect identifié	Femmes	%
Phishing	1	1	100,0%
Total	PA	PA	PA

FC Autre

Figure criminelle / Sexe	Nombre total de faits avec au moins 1 suspect identifié	Hommes	%
Violence contre les métiers d'intérêt général	2	2	100,0%
Total	PA	PA	PA

CRIMINALITE ENREGISTREE: SUSPECTS



PH Violence intrafamiliale (VIF)

Figure criminelle / Sexe	Nombre total de faits avec au moins 1 suspect identifié	Hommes	%
VIF: psychique, dans le couple	1	1	100,0%
Total	PA	PA	PA

PH Drogues

Figure criminelle / Sexe	Nombre total de faits avec au moins 1 suspect identifié	Hommes	%
Import-export de cocaïne	1	1	100,0%
Import-export d'héroïne	1	1	100,0%
Total	PA	PA	PA

PH Violence dans l'espace public

Figure criminelle / Sexe	Nombre total de faits avec au moins 1 suspect identifié	Hommes	%
Violence physique (voie publique)	2	2	100,0%
Violence physique (endroit accessible au public)	1	1	100,0%
Violence psychique (voie publique)	1	1	100,0%
Total	PA	PA	PA

PH Autre

Figure criminelle / Sexe	Nombre total de faits avec au moins 1 suspect identifié	Hommes	%
Cyberharcèlement	3	3	100,0%
Total	PA	PA	PA





1.3. Nombre d'infractions selon l'âge des suspects identifiés (par catégorie principale)

Étant donné que, tant un suspect identifié mineur qu'un suspect identifié majeur peuvent être impliqués lors d'un même fait, il est possible que la somme des colonnes «Mineur» et «Majeur» soit supérieure à la valeur de la colonne «Total...»
(voir également la note méthodologique)

Riemst

2023

Catégorie principale / Âge	Nombre total de faits avec au moins 1 suspect identifié	Mineur	%	Majeur	%
Drogues	8	1	12,5%	7	87,5%
Législation sur les étrangers	8			8	100,0%
Infr. contre l'intégrité physique	5			5	100,0%
Vol et extorsion	5	1	20,0%	4	80,0%
Code pénal social	3			3	100,0%
Fraude	3			3	100,0%
Ivresse et alcool	3			3	100,0%
Registre de population	3			3	100,0%
Infr. contre autres valeurs morales et sentiments	2			2	100,0%
Infr. contre la sécurité publique	2			2	100,0%
Infr. contre l'autorité publique	2			2	100,0%
Protection des revenus publics	2			2	100,0%
Armes et explosifs	1			1	100,0%
Criminalité informatique	1			1	100,0%
Dégradation de la propriété	1			1	100,0%
Environnement	1			1	100,0%
Infr. contre la foi publique	1			1	100,0%
Infr. contre les mœurs	1			1	100,0%
Total	52	2	3,8%	50	96,2%



1.4. Nombre d'infractions selon l'âge des suspects identifiés (par figure criminelle)

Étant donné que, tant un suspect identifié mineur qu'un suspect identifié majeur peuvent être impliqués lors d'un même fait, il est possible que la somme des colonnes «Mineur» et «Majeur» soit supérieure à la valeur de la colonne «Total...» (voir également la note méthodologique)

Riemst

2023

FC Vol autre

Figure criminelle / Âge	Nombre total de faits avec au moins 1 suspect identifié	Mineur	%	Majeur	%
Vol à l'étalage	2	1	50,0%	1	50,0%
Total	PA	PA	PA	PA	PA

Criminalité ICT

Figure criminelle / Âge	Nombre total de faits avec au moins 1 suspect identifié	Majeur	%
Phishing	1	1	100,0%
Total	PA	PA	PA

FC Autre

Figure criminelle / Âge	Nombre total de faits avec au moins 1 suspect identifié	Majeur	%
Violence contre les métiers d'intérêt général	2	2	100,0%
Total	PA	PA	PA

PH Violence intrafamiliale (VIF)

Figure criminelle / Âge	Nombre total de faits avec au moins 1 suspect identifié	Majeur	%
VIF: psychique, dans le couple	1	1	100,0%
Total	PA	PA	PA

CRIMINALITE ENREGISTREE: SUSPECTS



PH Drogues

Figure criminelle / Âge	Nombre total de faits avec au moins 1 suspect identifié	Majeur	%
Import-export de cocaïne	1	1	100,0%
Import-export d'héroïne	1	1	100,0%
Total	PA	PA	PA

PH Violence dans l'espace public

Figure criminelle / Âge	Nombre total de faits avec au moins 1 suspect identifié	Majeur	%
Violence physique (voie publique)	2	2	100,0%
Violence physique (endroit accessible au public)	1	1	100,0%
Violence psychique (voie publique)	1	1	100,0%
Total	PA	PA	PA

PH Autre

Figure criminelle / Âge	Nombre total de faits avec au moins 1 suspect identifié	Majeur	%
Cyberharcèlement	3	3	100,0%
Total	PA	PA	PA



Partie 2: Niveau SUSPECTS-FAIT (comptage du nombre de combinaisons suspect-fait)

2.1. Nombre de suspects-fait selon le sexe des suspects identifiés (TOP 5 des catégories principales)

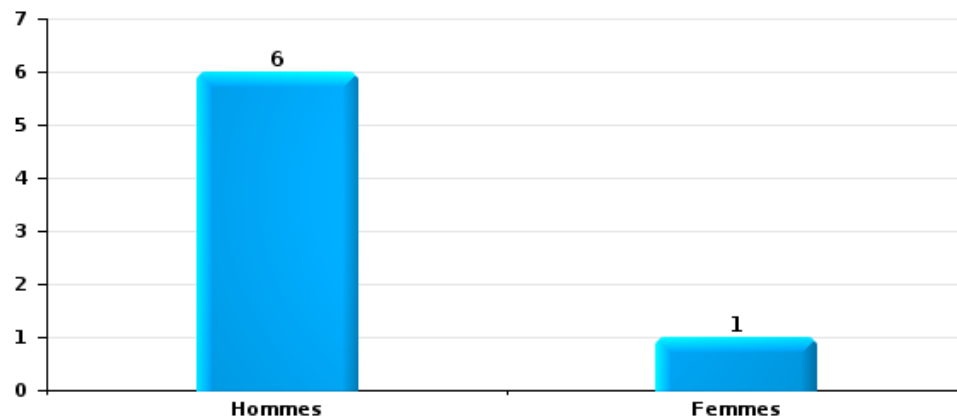
Lorsqu'un même suspect a commis plusieurs faits durant la période considérée, il est aussi comptabilisé plusieurs fois (voir également la note méthodologique)

Riemst

2023

Vol et extorsion

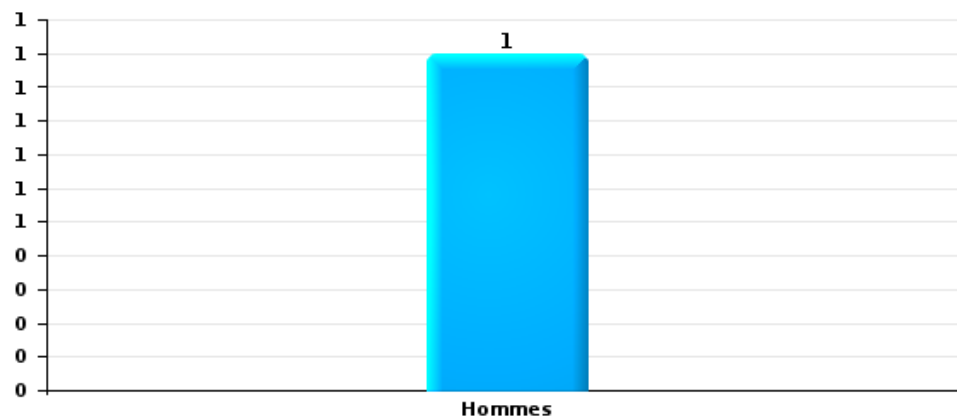
Nombre de suspects-fait selon le sexe





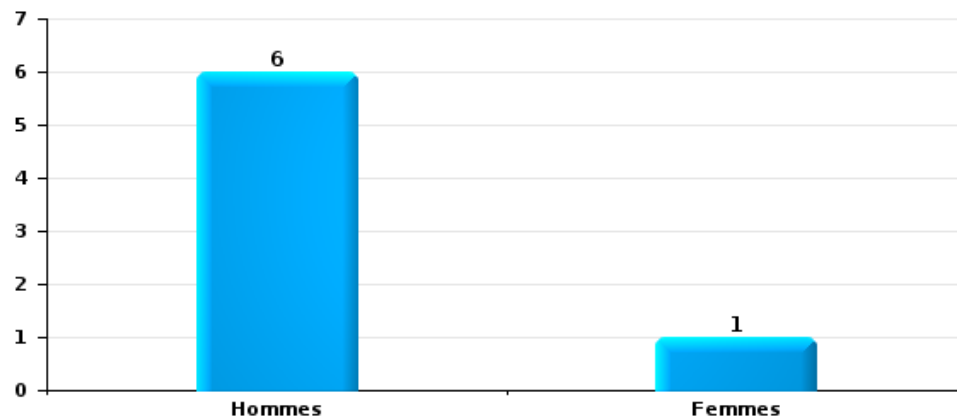
Dégradation de la propriété

Nombre de suspects-fait selon le sexe



Infr. contre l'intégrité physique

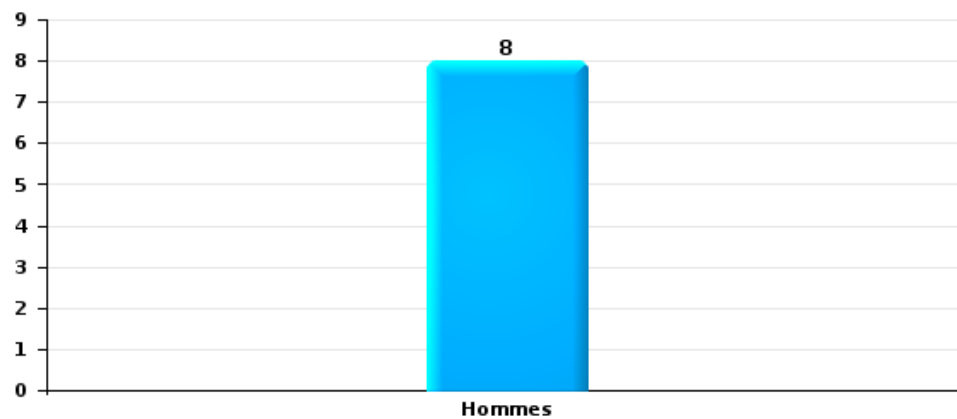
Nombre de suspects-fait selon le sexe





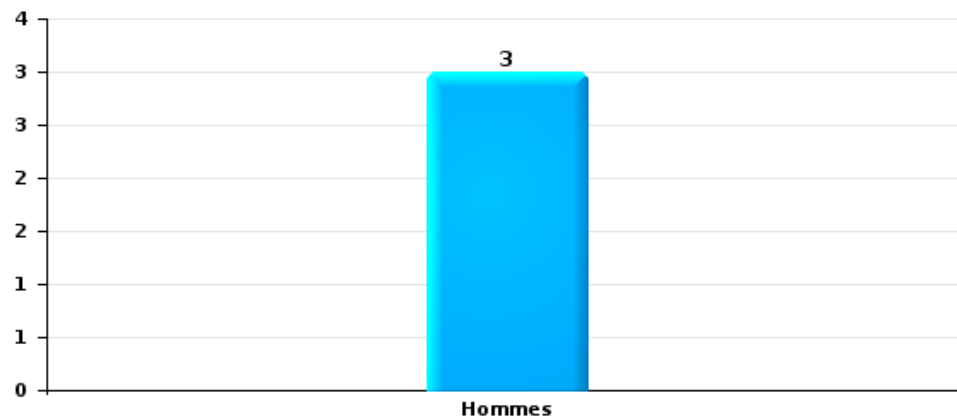
Drogues

Nombre de suspects-fait selon le sexe



Fraude

Nombre de suspects-fait selon le sexe





2.2. Nombre de suspects-fait selon le sexe des suspects identifiés (TOP 5 des figures criminelles)

Lorsqu'un même suspect a commis plusieurs faits durant la période considérée, il est aussi comptabilisé plusieurs fois
(voir également la note méthodologique)

Riemst

2023



2.3. Nombre de suspects-fait selon l'âge des suspects identifiés (TOP 5 des catégories principales)

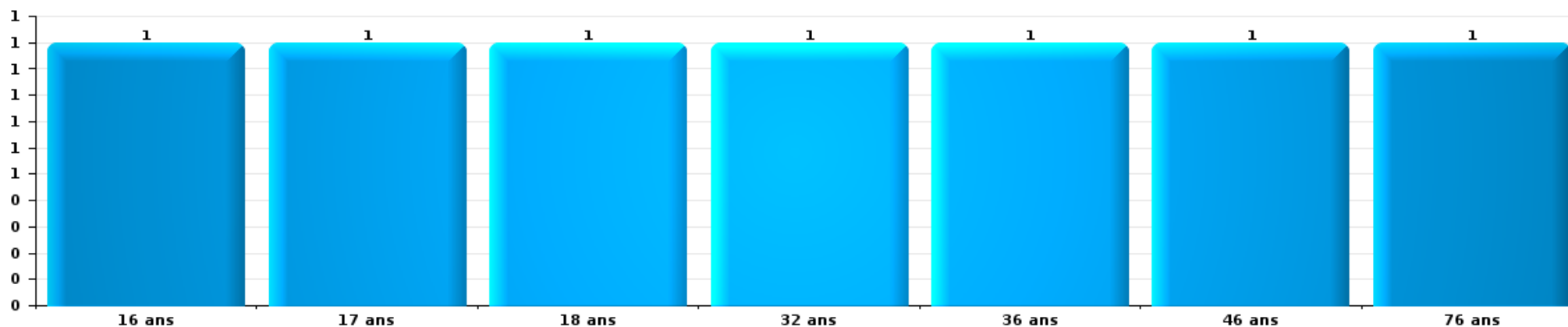
1) Lorsqu'un même suspect a commis plusieurs faits durant la période considérée, il est aussi comptabilisé plusieurs fois, qu'il ait le même âge ou non – 2) Les suspects au-dessous de 14 ans et à partir de 90 ans ne sont pas repris dans le tableau (voir également la note méthodologique)

Riemst

2023

Vol et extorsion

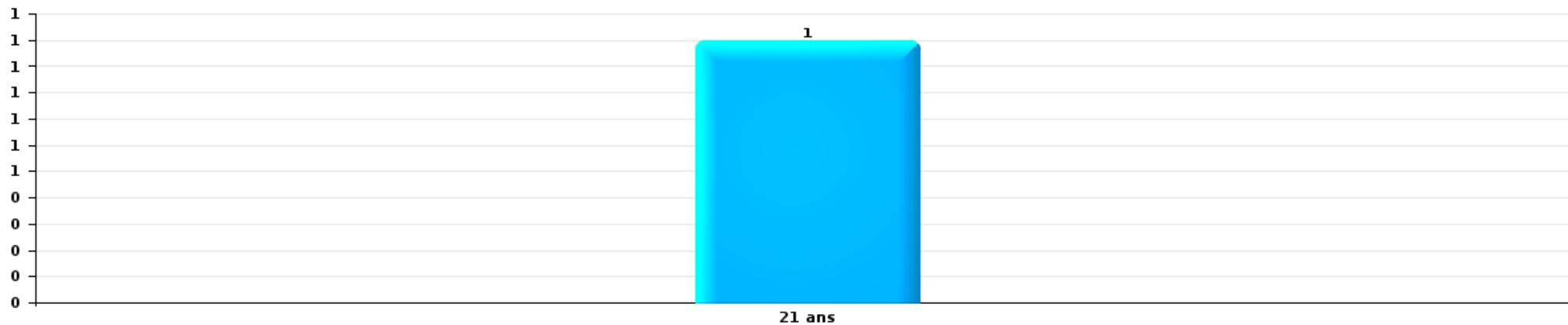
Nombre de suspects-fait par âge (chronologique)





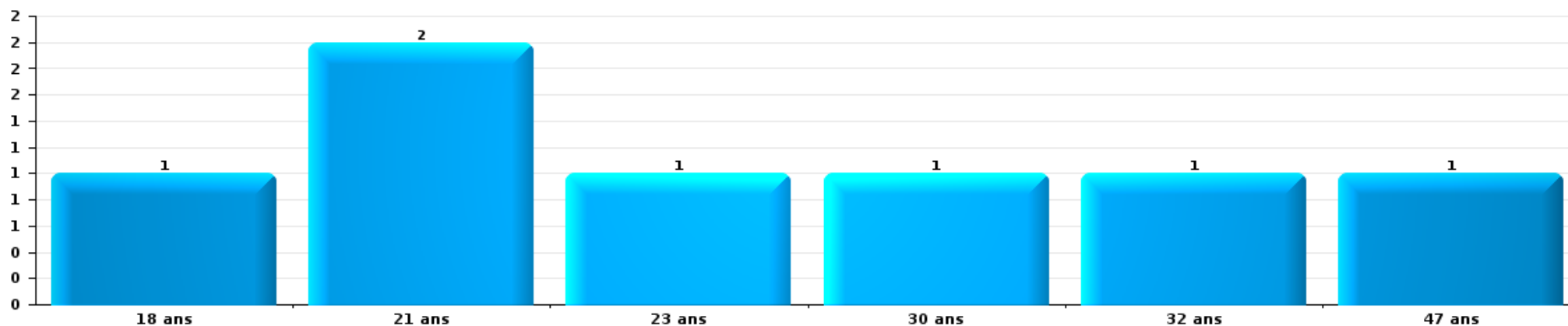
Dégradation de la propriété

Nombre de suspects-fait par âge (chronologique)



Infr. contre l'intégrité physique

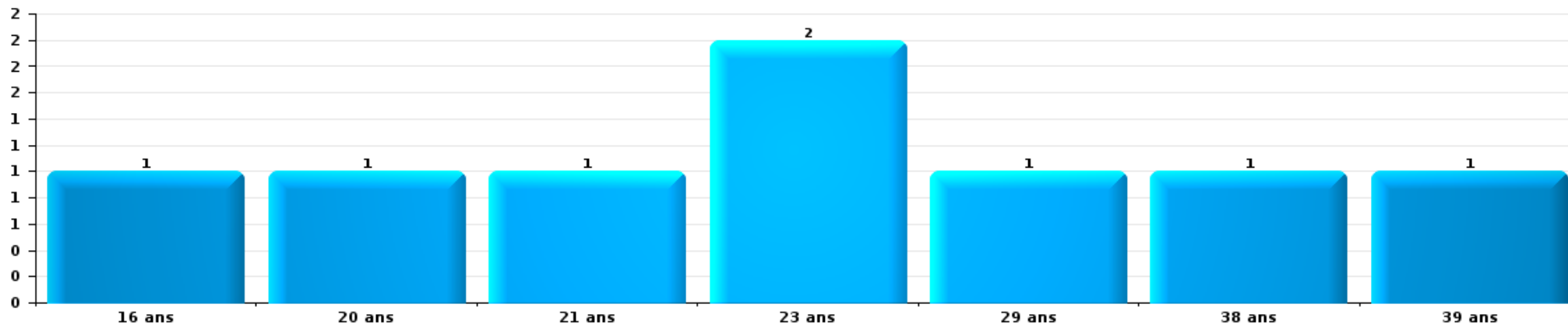
Nombre de suspects-fait par âge (chronologique)





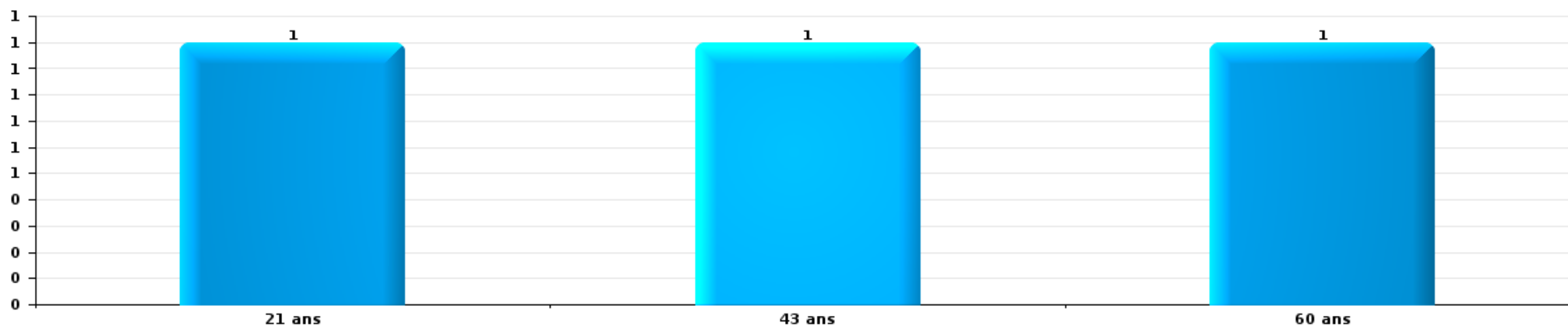
Drogues

Nombre de suspects-fait par âge (chronologique)



Fraude

Nombre de suspects-fait par âge (chronologique)





2.4. Nombre de suspects-fait selon l'âge des suspects identifiés (TOP 5 des figures criminelles)

1) Lorsqu'un même suspect a commis plusieurs faits durant la période considérée, il est aussi comptabilisé plusieurs fois, qu'il ait le même âge ou non – 2) Les suspects au-dessous de 14 ans et à partir de 90 ans ne sont pas repris dans le tableau (voir également la note méthodologique)

Riemst

2023

STATISTIQUES POLICIERES DE CRIMINALITE

LIEU DE PERPETRATION: COMMUNE

Riemst

***ANNEXE I: DETAIL PAR CATEGORIE DE DELIT
CODE PENAL***

Infraction Code pénal

Infr. contre l'intégrité physique

			2000	2013	2014	2015	2016	2017	2018	2019	2020	2021	2022	2023
Assassinat	Empoisonnement (assassinat)	Tent.							1					
	Autres	Tent.										1		
		Sous-total							1			1		
Meurtre	Parricide (meurtre)	Tent.	1			1								
	Non spécifié	Tent.	1											
	Autres	Tent.		2		1		1				1	2	
		Sous-total	2	2		2		1				1	2	
Torture et maltraitance	Torture	Acc.			1									
		Sous-total			1									
Coups et/ou blessures vol. en sphère familiale	Entre partenaires ou ex-partenaires	Acc.	2	20	9	18	14	17	16	19	20	23	23	4
	Lors d'un différend familial en général	Acc.	3											
	Par les parents envers un mineur	Acc.		1		2	1			2		1	1	1
	Par les parents envers personne vulnérable	Acc.								1				
	Envers les parents	Acc.	1	2	4	3		1	2	2	1	2	3	
	Envers d'autres ascendants directs ou collatéraux	Acc.			2		2		1	1		1	2	
		Sous-total	6	23	15	23	17	18	19	25	21	27	29	5
Coups et/ou blessures vol. hors sphère familiale	Bagarres (=coups réciproques)	Acc.	10	3	10	11	14	7	15	15	8	4	4	2
	Coups envers fonctionnaire de police	Acc.			1	2	1	1			1	3		1
	Envers un mineur par une pers. ayant autorité	Acc.				1	1	2			2		2	
	Envers un mineur qualité de l'auteur inconnue	Acc.				1	1		1	1	1		1	
	Envers pers. vulnérable (qualité auteur inconnue)	Acc.									1			
	Coups envers profession médicale	Acc.				1						1	1	
	Non spécifié	Acc.	11	16	15	16	8	12	10	25	16	15	13	4
		Sous-total	21	19	26	32	25	22	26	41	29	23	21	7
Abstention coupable		Acc.				1								
		Sous-total				1								
Autres infr. volontaires. c/ l'intégrité phys.	Entrave méchante à la circulation	Acc.	1	1				1		2	1			
	Voies de faits et violences légères	Acc.	5		1									
		Sous-total	6	1	1			1		2	1			
Infr. involontaires contre l'intégrité physique	Coups et/ou blessures involontaires	Acc.	1		4	1	1	1		1	1		1	
	Administration involontaire substances nuisibles	Acc.							2					
	Morsure de chien	Acc.	1		7	2	6	2	1	1	2		2	
		Sous-total	2		11	3	7	3	3	2	3		3	
Total			37	45	54	60	50	45	49	70	54	52	55	12

Infr. contre la liberté individuelle

		2000	2013	2014	2015	2016	2017	2018	2019	2020	2021	2022	2023
Prise d'otages	Acc.			1									
	Sous-total			1									
Enlèvement de mineur ou personne vulnérable	Enlèvement parental	Acc.										1	
		Tent.										1	
	Autre enlèvement	Tent.	1	1									
	Sous-total		1	1								2	
Détenition par un particulier	Acc.				1			1	1				
	Sous-total				1			1	1				
	Total		1	2	1			1	1			2	

Infr. contre les mœurs

			2000	2013	2014	2015	2016	2017	2018	2019	2020	2021	2022	2023
Viol n'ayant pas causé la mort	Victime < 10a	Acc.								1	2			
	Victime 10a - 14a	Acc.							1		1			
	Victime 14a - 16a	Acc.							1		2	1		
	Victime 16a - 18a	Acc.				1				1				
	Victime majeure	Acc.			2		2	1	1	2	1	2		
		Tent.					1						1	1
		Sous-total			2	1	3	1	3	4	6	4	1	
Viol n'ayant pas causé la mort (nvCPS)	Victime 16a - 18a	Acc.												1
	Victime majeure	Acc.											1	2
		Sous-total											1	3
Attentat à la pudeur avec violence / menace	Victime < 16a	Acc.		1		1								
	Victime majeure	Acc.					1				2	1	1	
		Sous-total		1		1	1				2	1	1	
Attentat à la pudeur sans violence / menace	Victime < 16a	Acc.	1		3	1					1			
	Victime 16a - 18a	Acc.									1	1		
	Victime âge inconnu	Tent.	1					1		2		1		
		Sous-total	2		3	1		1		2	2	2		
Atteinte intégrité sexuelle sans mort (nvCPS)	Victime < 16a	Acc.												1
		Sous-total												1
Pornographie enfantine	Détention	Acc.						1	1					
	Distribution	Acc.			1	2	1	1		2	8	2		
	Non spécifié	Acc.					1							
		Sous-total			1	2	2	2	1	2	8	2		
Pornographie		Acc.										1		
		Sous-total										1		
Incitation à la débauche	Victime mineure	Acc.						2						
	Age victime inconnu	Acc.		1										
		Sous-total		1				2						
Exploitation de la débauche d'autrui	Victime majeure	Acc.						2						
		Sous-total						2						
Outrage public aux bonnes mœurs	Actions (exhibitionnisme, etc.)	Acc.		1	2	2	1		1	1		1	1	
	Ecrits, images, objets	Acc.			1	3		5	1		2	4		
	Non spécifié	Acc.	1											
		Sous-total	1	1	3	5	1	5	2	1	2	5	1	
Voyeurisme	Observation/enregistrement de nudité ou intimité	Acc.										2		
	Diffusion enregistrement nudité ou intimité	Acc.							1	1	1	2	1	
		Sous-total							1	1	1	4	1	

Infr. contre les mœurs

		2000	2013	2014	2015	2016	2017	2018	2019	2020	2021	2022	2023
Voyeurisme via moyen technique ou autre (nvCPS)	Victime < 16a	Acc.										1	
	Victime majeure	Acc.								1		12	
		Sous-total								1		13	2
Diffusion contenu sex. but méchant/lucrat. (nvCPS)	Victime < 16a	Acc.											1
		Sous-total											1
Grooming (contact par ICT avec mineur < 16 ans)		Acc.						1					
		Sous-total						1					
Images d'abus sexuels de mineurs (nvCPS)	Production/diffusion images abus sexuels (nvCPS)	Acc.										3	
		Sous-total										3	
		Total	3	9	10	7	13	8	10	22	19	21	7

Infr. contre autres valeurs morales et sentiments

			2000	2013	2014	2015	2016	2017	2018	2019	2020	2021	2022	2023
Harcèlement	Harcèlement par téléphone (OLD)	Acc.	1											
		Acc.		25	21	18	14	15	19	12	22	27	17	12
	Sous-total	1	25	21	18	14	15	19	12	22	27	17	12	
Violation de sépulture		Acc.				1								
		Sous-total				1								
Atteinte à l'honneur	Calomnie et diffamation	Acc.	5	3	5	3	4	3	2	3	2	1	3	1
	Déclaration calomnieuse	Acc.						1						
	Imputation calomnieuse	Acc.	2			1		1			1	1		
	Divulgateur méchant	Acc.			1									
	Injures (Délict)	Acc.	3		2	1	1	1		1	1	1	1	1
	Sous-total	10	3	8	5	5	6	2	4	4	3	4	2	
Vie privée	Violation de domicile par un particulier	Acc.	3	5	6	2	3			2			1	
	Violation du secret des lettres	Acc.								1				
	Sous-total	3	5	6	2	3			3			1		
Tapage nocturne		Acc.		1	2	2	1	1	2					
		Sous-total		1	2	2	1	1	2					
Abus faiblesses de personnes		Acc.									1	1		
		Sous-total									1	1		
Vie privée mœurs: publication identité victime		Acc.											1	
		Sous-total											1	
Occupation bien d'autrui (squatter)	Pénétrer / occuper / séjourner (bien non habité)	Acc.										1		
		Sous-total										1		
		Total	14	34	37	28	23	22	23	19	27	32	23	14

Infr. relative au statut juridique de l'enfant

			2000	2013	2014	2015	2016	2017	2018	2019	2020	2021	2022	2023
Non-représentation d'enfants	Par les parents	Acc.	2							1	1			
		Sous-total	2							1	1			
		Total	2							1	1			

Vol et extorsion

			2000	2013	2014	2015	2016	2017	2018	2019	2020	2021	2022	2023	
Vol avec circ. aggr.	Avec violence	Acc.	7	3	1	2	1	2	2		2		1		
		Tent.	1	1		1		1					1	1	
	Sans violence	Acc.	101	81	98	103	103	80	71	69	37	32	35		3
		Tent.	45	29	57	36	34	41	27	27	14	12	15		7
	Sous-total			154	114	156	142	138	124	100	96	53	45	52	10
Vol sans circ. aggr.	Avec violence	Acc.			1		1	1	4	1			1	1	
		Tent.									1				
	Sans violence, Vol à la tire	Acc.	4	3	2	1	2	2	4	1	2				
		Acc.												1	
	Sans violence, Vol d'usage	Acc.		5	2	4	2	5	3	1	3	5			
		Acc.	100	79	103	109	54	68	65	65	41	34	57		6
Sans violence, Vol domestique	Acc.		5	3	4	3	2	3	2	2	2	1		1	
	Tent.	3													
Sous-total			107	92	111	118	62	78	79	71	48	42	60	7	
Vol non spécifié			Acc.	31	1						1	2			
			Tent.	9											
	Sous-total			40	1						1	2			
Extorsion			Acc.			1			2	3	1	4		1	
			Tent.		4	3			1	3		2			
	Sous-total				5	3	1		3	6	1	6		1	
Total			301	207	272	263	201	202	182	174	104	93	112	18	

Fraude

		2000	2013	2014	2015	2016	2017	2018	2019	2020	2021	2022	2023
Blanchiment d'argent	Acc.		2			1	2	1	2	3	4	3	
	Sous-total		2			1	2	1	2	3	4	3	
Recel	Recel simple Acc.	1	3				1	1				2	
	Recel qualifié Acc.										1		
	Sous-total	1	3				1	1			1	2	
Grivèlerie	Carburant / lubrifiant Acc.	4											
	Voiture de location Acc.					1							
	Logements Acc.	1					1						
	Sous-total	5				1	1						
Détournement et destruction frauduleuse	Cel frauduleux Acc.	2	4	3	4		3	1	1		1		1
	D'argent, de papiers, etc. Acc.						1						
	D'objets saisis Acc.		1			1							
	Sous-total	2	5	3	4	1	4	1	1		1		1
Escroquerie	Fraude par internet Acc.		10	10	7	12	10	17	17	29	30	33	5
	Tent.				3	3	1	5	2	4	1	1	
	Escroquerie sans internet Acc.		7	3	3	6	7	3	10	7	1	7	1
	Tent.		4	2	3				2			2	
	Non spécifié Acc.	6											
	Sous-total	6	21	15	16	21	18	25	31	40	32	43	6
Abus de confiance et infr. apparentées	Abus de confiance Acc.	4	6	4	4	1	4	5	2	4	7		
	Abus des faiblesses Acc.						1		1				
	Sous-total	4	6	4	4	1	5	5	3	4	7		
Abus de biens sociaux	Par des sociétés Acc.		5	2					1	2		1	1
	Sous-total		5	2					1	2		1	1
Infr. liées à l'insolvabilité	Par le débiteur Acc.		1	2	2	2	4			3			1
	Non spécifié Acc.					1			1				
	Sous-total		1	2	2	3	4		1	3			1
Insolvabilité frauduleuse	Acc.									1			
	Sous-total									1			
Chèques sans provision	Acc.	2											
	Sous-total	2											
	Total	20	43	26	26	28	35	33	39	53	45	49	9

Dégradation de la propriété

			2000	2013	2014	2015	2016	2017	2018	2019	2020	2021	2022	2023
Incendie volontaire	Dans un autre lieu (de jour)	Acc.	1	5	1	3	2	4	3	4	1	3	1	1
	Dans un autre lieu (de nuit)	Acc.	1	2				2	1	2	3	3	3	
	Dans un autre lieu (moment indéterminé)	Acc.		1	1									
		Sous-total		2	8	2	3	2	6	4	6	4	6	4
Destruction par explosion volontaire	Dans lieu habité (de nuit)	Acc.				2								
	Dans un autre lieu (de nuit)	Acc.					1							
		Sous-total				2	1							
Incendie involontaire		Acc.	6	11	9	12	4	4	2	3	6	4	5	
		Sous-total	6	11	9	12	4	4	2	3	6	4	5	
Destruction, dénaturation, dégradation	Avec circ. aggr.	Acc.	7		2	1			2		1	1	2	
	Destruction de biens agricoles	Acc.	1		4	3	1	1			1			
	Non spécifié	Acc.	1											
		Sous-total	9		6	4	1	1	2		2	1	2	
Vandalisme	Sur véhicules	Acc.	26	35	34	37	29	22	31	29	23	27	29	4
		Tent.										1		
	Sur autres biens mobiliers	Acc.	43	6	5	7	8	4	8	7	4	6	9	3
	Graffitis	Acc.		1		3		1	1		2	1		
	Autres détériorations sur biens immobiliers	Acc.	27	23	25	30	26	22	24	33	29	22	28	3
	Dégradation de clôture	Acc.	3		1	2	2	2	4	2	2	1	2	1
	Sous-total	99	65	65	79	65	51	68	71	59	57	68	11	
	Total	116	84	82	100	73	62	76	80	71	68	79	12	

Infr. contre la sécurité publique

		2000	2013	2014	2015	2016	2017	2018	2019	2020	2021	2022	2023
Organisation criminelle	Acc.				1								
	Sous-total				1								
Association de malfaiteurs	Acc.	1	1	1	5	3	2	2	7	1	2	4	
	Sous-total	1	1	1	5	3	2	2	7	1	2	4	
Evasion de prisonniers	Non-respect surveillance électronique			1		1		2		1			
	Non spécifié										1		
	Sous-total			1		1		2		1	1		
Menaces	Menace d'attentat									2	2		
	Verbales	23	11	15	19	14	11	10	10	11	9	11	3
	Ecrites	2	4	2	4	5	2	5	5	4	2	5	2
	Par gestes, emblèmes	2	8	8	7	10	2	8	12	1	3	8	2
	Non spécifié	2											
	Sous-total	29	23	25	30	29	15	23	27	18	16	24	7
	Total	30	24	27	36	33	17	27	34	20	19	28	7

Infr. contre l'autorité publique

		2000	2013	2014	2015	2016	2017	2018	2019	2020	2021	2022	2023
Violence c/ personnes investies autorité publique	Acc.			1		1		1			1		
	Sous-total			1		1		1			1		
Rébellion	Rébellion armée Acc.		1	3	1		2			1	1	4	
	Rébellion non armée Acc.	2		4	7	1	2	3	1	5	5	5	1
	Sous-total	2	1	7	8	1	4	3	1	6	6	9	1
Outrages	Acc.			1	1			1		4	2	2	
	Sous-total			1	1			1		4	2	2	
Refus de coopération (informatique et télécom)	Acc.						1	1					1
	Sous-total						1	1					1
Autres infractions	Bris de scellés Acc.	2								1		1	
	Sous-total	2								1		1	
	Total	4	1	9	9	2	5	6	1	11	9	12	2

Infr. contre la foi publique

			2000	2013	2014	2015	2016	2017	2018	2019	2020	2021	2022	2023
Faux en écritures	Faux en écritures	Acc.	1	3	2	3	2	3	4	3	1	2	6	2
		Tent.							1					
	Usage de faux en écrit. et écrit. falsifiées	Acc.		1			1	1			1	2	1	
		Sous-total	1	4	2	3	3	4	5	3	2	4	7	2
Usurpation	De fonctions	Acc.					1			1			2	
	De nom	Acc.		3	4		4	3	3	1	3	4	1	1
		Sous-total		3	4		5	3	3	2	3	4	3	1
Contrefaçon / falsification	Contrefaçon	Acc.				2	2	1				1		
	Falsification	Acc.	1						1		2			
	Non spécifié	Acc.	1											
		Sous-total	2			2	2	1	1		2	1		
Fausses monnaies	Emission	Acc.	3	1			2		3		1			
		Tent.			1									
	Non spécifié	Acc.	4											
	Autres	Acc.	1					1				1		
		Sous-total	8	1	1		2	1	3		1	1		
Faux en justice	Fausse déclarations	Acc.	1				2					1		
	Faux serment	Acc.			1									
		Sous-total	1		1		2					1		
		Total	12	8	8	5	14	9	12	5	8	11	10	3



Riemst

Infraction Code pénal

Infr. contre la famille

	2000	2013	2014	2015	2016	2017	2018	2019	2020	2021	2022	2023
Abandon de famille Acc.		1				1	1		1			
Sous-total		1				1	1		1			
Refus du droit aux relations personnelles Acc.	8	26	5	5	19	8	8	2	8	8	5	3
Sous-total	8	26	5	5	19	8	8	2	8	8	5	3
Non-acquittement pension alimentaire Acc.		4			2	1	2	1		1	1	
Sous-total		4			2	1	2	1		1	1	
Total	8	31	5	5	21	10	11	3	9	9	6	3

Criminalité informatique

	2000	2013	2014	2015	2016	2017	2018	2019	2020	2021	2022	2023
Hacking Acc.			2	2	1	3	3	4	1	3	4	1
Sous-total			2	2	1	3	3	4	1	3	4	1
Faux en informatique Acc.				1				3	2	1		
Sous-total				1				3	2	1		
Fraude informatique Acc.		2	5	9	5	3	14	20	39	49	48	10
Tent.		1				2			4			
Sous-total		3	5	9	5	5	14	20	43	49	48	10
Sabotage Acc.							2					
Sous-total							2					
Total		3	7	12	6	8	19	27	46	53	52	11



Exercice illégal de l'autorité publique

	2000	2013	2014	2015	2016	2017	2018	2019	2020	2021	2022	2023
Corruption publique Acc.								1				
Sous-total								1				
Violation de domicile par fonctionnaire public Acc.				2								
Sous-total				2								
Total				2				1				

Marchand de sommeil

	2000	2013	2014	2015	2016	2017	2018	2019	2020	2021	2022	2023
Sans circ. aggr. Acc.										1		1
Sous-total										1		1
Total										1		1

Traite des êtres humains

	2000	2013	2014	2015	2016	2017	2018	2019	2020	2021	2022	2023
Exploitation sexuelle Acc.					1	1						
Sous-total					1	1						
Exploitation économique Acc.											1	
Sous-total											1	
Total					1	1					1	

Autres infractions Code pénal

	2000	2013	2014	2015	2016	2017	2018	2019	2020	2021	2022	2023
Acc.			1			1						
Sous-total			1			1						
Total			1			1						



Contravention Code pénal

		2000	2013	2014	2015	2016	2017	2018	2019	2020	2021	2022	2023
Injures (Contravention)	Acc.	6											
	Sous-total	6											
Destruction d'animaux (Contravention)	Acc.	2											
	Sous-total	2											
Autres contraventions CP	Acc.	4											
	Sous-total	4											
	Total	12											

STATISTIQUES POLICIERES DE CRIMINALITE

LIEU DE PERPETRATION: COMMUNE

Riemst

***ANNEXE II: DETAIL PAR CATEGORIE DE DELIT
LOIS SPECIALES***



Riemst

Infraction Lois spéciales

Drogues

			2000	2013	2014	2015	2016	2017	2018	2019	2020	2021	2022	2023	
Détention		Acc.	183	121	68	37	23	46	70	71	76	81	65	7	
		Tent.	1												
		Sous-total	184	121	68	37	23	46	70	71	76	81	65	7	
Usage	Usage en groupe	Acc.	1												
	Usage individuel	Acc.	1												
	Faciliter l'usage	Acc.		1			1							1	
	Désordre, scandale ou danger dans un espace public	Acc.				1									
	Sous-total		2	1			1	1						1	
Importation et exportation		Acc.	155	77	28	11	9	10	7	6	19	7	7	1	
		Tent.	1												
		Sous-total	156	77	28	11	9	10	7	6	19	7	7	1	
Fabrication		Acc.	3	3	14	18	13	6	8	10	4	4	5	2	
		Sous-total	3	3	14	18	13	6	8	10	4	4	5	2	
Commerce		Acc.	10	12	15	14	8	6	9	7	6	5	15	1	
		Sous-total	10	12	15	14	8	6	9	7	6	5	15	1	
Autres		Acc.	1		1	1	2	4		9		2	1	1	
		Sous-total	1		1	1	2	4		9		2	1	1	
Total			356	214	126	81	56	73	94	103	105	99	93	13	

Législation sur les étrangers

			2000	2013	2014	2015	2016	2017	2018	2019	2020	2021	2022	2023
Transmigration illégale	Mariages simulés/blancs sans récompense/contrainte	Acc.			1		1							
	Accès au territoire	Acc.		1	1	1			2	1	5			
	Séjour	Acc.		7	7	6	8	5	1	7	4	6	4	
	Pas de port de documents d'identité ou de voyage	Acc.			1									
	Inscription au registre des étrangers	Acc.	4	19	7	9	3	27	24	35	24	33	26	8
	Sous-total		4	27	17	16	12	32	27	27	43	33	39	30
Trafic d'êtres humains		Acc.			1									
		Sous-total			1									
Total			4	27	18	16	12	32	27	43	33	39	30	8



Environnement

			2000	2013	2014	2015	2016	2017	2018	2019	2020	2021	2022	2023
Déchets	Transport de déchets	Acc.										2	1	
	Déchets par professionnel	Acc.		5	4	1	5	1	2		3		1	
	Déchets par particulier	Acc.		16	19	54	13	28	23	14	8	3	1	1
	Déchets par personne indéterminée	Acc.	12											
	Non spécifié	Acc.	1											
	Sous-total		13	21	23	55	18	29	25	14	11	5	3	1
Feux d'artifice		Acc.			6						2		1	
	Sous-total				6						2		1	
Autres que déchets	Urbanisme	Acc.	6					2					1	
	Permis d'environnement	Acc.				1								
	Bruit	Acc.	2											
	Pollution de l'eau	Acc.		1		8		1		2				
	Autres nuisances en matière d'environnement	Acc.	2		1	1		1						
	Sous-total		10	1	1	10		4		2			1	
Biodiversité / Faune et flore	Bien-être animal	Acc.	8	1	3	2	3	2	4	5	7	5	3	1
	Protection de la nature	Acc.	1	1						1	1			
	Permis / autorisation animaux	Acc.	1	1										
	Destruction d'animaux	Acc.	2	1	2		2			1		1		
		Tent.								2				
	Sous-total		12	4	5	2	5	2	6	7	8	6	3	1
	Total		35	26	35	67	23	35	31	23	21	11	8	2

PFF/DGR/DRI/BIPOL - Statistiques policières de criminalité (date de clôture: 22/09/2023)
 Les données pour les années 2001 jusqu'à 2012 ne sont plus publiées mais restent disponibles sur demande auprès du service BIPOL.
 Les données pour 2023 ne concernent que le 1er trimestre.



Armes et explosifs

			2000	2013	2014	2015	2016	2017	2018	2019	2020	2021	2022	2023
Détention illégale	Arme à feu	Acc.			1	3	2	1	2	4	2	6		1
	Arme blanche ou non à feu	Acc.		9	3	7	3	4	2	5	4	4	2	
	Munition	Acc.				1	1		2		1	2		
	Pièces/accessoires	Acc.						1				1		
	Non spécifié	Acc.	9											
	Sous-total		9	9	4	11	6	6	6	9	7	13	2	1
Port / transport illégal	Arme à feu	Acc.					1		2					1
	Arme blanche ou non à feu	Acc.		25	12	10	3	3	10	8	4	7	8	1
	Munition	Acc.							1					
	Non spécifié	Acc.	10											
	Sous-total		10	25	12	10	4	3	13	8	4	7	8	2
Commerce illégal	Arme à feu	Acc.								1		1		
	Arme blanche ou non à feu	Acc.				1								
	Sous-total				1					1		1		
Explosifs		Acc.							1		1			
		Sous-total							1		1			
Autre	Documents	Acc.		1	1	1	2							
	Mesures de sécurité	Acc.										2		
	Stockage	Acc.										3		
	Non spécifié	Acc.	3											
	Sous-total		3	1	1	1	2					5		
	Total		22	35	17	23	12	9	20	18	12	26	10	3



Protection de la personne

			2000	2013	2014	2015	2016	2017	2018	2019	2020	2021	2022	2023
Discrimination	Racisme et xénophobie	Acc.					1				1			
		Sous-total				1					1			
Protection de la vie privée		Acc.	1	1										
		Sous-total	1	1										
Caméras de surveillance		Acc.							4					
		Sous-total							4					
Droit à l'image		Acc.		1		1						1		
		Sous-total		1		1						1		
Interdiction temporaire de résidence		Acc.											1	
		Sous-total												1
		Total	1	2		1	1		4		1	1	1	



Riemst

Infraction Lois spéciales

Hormones et dopage

		2000	2013	2014	2015	2016	2017	2018	2019	2020	2021	2022	2023
Détention	Acc.						1	1	1			3	
	Sous-total:						1	1	1			3	
	Total:						1	1	1			3	

Sécurité privée

		2000	2013	2014	2015	2016	2017	2018	2019	2020	2021	2022	2023
Entreprises de gardiennage / de sécurité	Acc.					1							
	Sous-total:					1							
	Total:					1							

Protection de la jeunesse

		2000	2013	2014	2015	2016	2017	2018	2019	2020	2021	2022	2023
Législation sur l'obligation scolaire	Acc.								1				
	Sous-total:								1				
Législation sur la protection de la jeunesse	Acc.	1	11	9	11	12	9	17	17	20	14	29	4
	Sous-total:	1	11	9	11	12	9	17	17	20	14	29	4
	Total:	1	11	9	11	12	9	17	18	20	14	29	4



Code pénal social

		2000	2013	2014	2015	2016	2017	2018	2019	2020	2021	2022	2023
Harcèlement au travail	Acc.					1	1			1			
	Sous-total:					1	1			1			
Fraude sociale aux cotisations (travail au noir)	Acc.				2		1	2	1		5	3	1
	Sous-total:				2		1	2	1		5	3	1
Infr. contre foi publique en droit pénal social	Acc.					1				1			
	Sous-total:					1				1			
Escroquerie en droit pénal social	Acc.									3	2	2	2
	Sous-total:									3	2	2	2
Autres	Acc.									1			
	Sous-total:									1			
	Total:				2	2	2	2	1	6	7	5	3

Ivresse et alcool

		2000	2013	2014	2015	2016	2017	2018	2019	2020	2021	2022	2023
Ivresse publique	Acc.	2	12	8	9	7	11	9	12	16	18	23	3
	Sous-total:	2	12	8	9	7	11	9	12	16	18	23	3
	Total:	2	12	8	9	7	11	9	12	16	18	23	3

Registre de population

		2000	2013	2014	2015	2016	2017	2018	2019	2020	2021	2022	2023
	Acc.	4	15	10	2	16	40	23	24	19	19	15	3
	Sous-total:	4	15	10	2	16	40	23	24	19	19	15	3
	Total:	4	15	10	2	16	40	23	24	19	19	15	3



Carte d'identité

		2000	2013	2014	2015	2016	2017	2018	2019	2020	2021	2022	2023
Pas en possession	Acc.	2		1						1			
	Sous-total:	2		1						1			
Refus de présentation	Acc.	5			1	1							
	Sous-total:	5			1	1							
Non spécifié	Acc.	1											
	Sous-total:	1											
Autres	Acc.						1						
	Sous-total:						1						
	Total:	8		1	1	1	1			1			



Santé publique

		2000	2013	2014	2015	2016	2017	2018	2019	2020	2021	2022	2023
Art de guérir, art infirmier, etc.	Acc.		1										
	Sous-total:		1										
Politique de la santé	Acc.									36			
	Sous-total:									36			
Interdiction de fumer	Acc.				1								
	Sous-total:				1								
Prélèvement d'organes d'origine humaine	Acc.	1											
	Sous-total:	1											
Législation médicaments	Acc.											2	
	Sous-total:											2	
Denrées alimentaires	Acc.											1	
	Sous-total:											1	
Refus ou négligence respect mesures	Acc.									288	70		
	Sous-total:									288	70		
Produits du tabac	Acc.											1	
	Sous-total:											1	
Non spécifié	Acc.									1			
	Sous-total:									1			
	Total:	1	1		1					325	70	4	



Travail

		2000	2013	2014	2015	2016	2017	2018	2019	2020	2021	2022	2023
Commerce ambulant	Acc.					1							
	Sous-total:					1							
Infractions mesure interdiction professionnelle	Acc.		1				4						
	Sous-total:		1				4						
Fraude sociale aux cotisations (travail au noir)	Acc.					1		1			2		
	Sous-total:					1		1			2		
	Total:		1			2	4	1			2		

Protection des revenus publics

		2000	2013	2014	2015	2016	2017	2018	2019	2020	2021	2022	2023
Douane et accises	Acc.											1	
	Sous-total:											1	
Taxe de circulation / TMC	Acc.							5	11	4		1	3
	Sous-total:							5	11	4		1	3
Fraude sociale aux allocations	Acc.							1					
	Sous-total:							1					
Fraude TVA	Acc.										1		
	Sous-total:										1		
Fraude autres revenus publics	Acc.	1				1							
	Sous-total:	1				1							
	Total:	1				1		6	11	4	1	2	3

Législation économique

		2000	2013	2014	2015	2016	2017	2018	2019	2020	2021	2022	2023
Sociétés	Acc.								2	1			
	Sous-total:								2	1			
Contrefaçon de droits de propriété intellectuelle	Acc.							2					
	Sous-total:							2					
	Total:							2	2	1			



Pratiques commerciales

		2000	2013	2014	2015	2016	2017	2018	2019	2020	2021	2022	2023
Pratiques du marché et protection du consommateur	Acc.	1											
	Sous-total:	1											
Registre de commerce	Acc.						2		2			1	1
	Sous-total:						2		2			1	1
Autres	Acc.		1										
	Sous-total:		1										
	Total:	1	1				2		2			1	1

Autres lois spéciales

		2000	2013	2014	2015	2016	2017	2018	2019	2020	2021	2022	2023
Transport	Acc.		1										
	Sous-total:		1										
Loteries et jeux de hasard	Acc.	1											
	Sous-total:	1											
Infr. dans le secteur audiovisuel	Acc.	1						1					
	Sous-total:	1						1					
Dégradation involontaire câbles télécommunication	Acc.				1		1	3				1	
	Sous-total:				1		1	3				1	
Autres	Acc.	15		1									
	Sous-total:	15		1									
	Total:	17	1	1	1		1	4				1	

STATISTIQUES POLICIERES DE CRIMINALITE

LIEU DE PERPETRATION: COMMUNE

Riemst

***ANNEXE III: DETAIL
FIGURES CRIMINELLES / PHENOMENES***



Riemst

FC Vol moyen de transport

		2000	2013	2014	2015	2016	2017	2018	2019	2020	2021	2022	2023
Vol de voiture	Acc.	19	4	7	7	7	5	5	11	2	4	3	
	Tent.	2	1	1	1		1	1	5				1
	Total	21	5	8	8	7	6	6	16	2	4	3	1
Vol de moto	Acc.	1	2	2	4				2	2	1	3	
	Total	1	2	2	4				2	2	1	3	
Carjacking	Acc.	2											
	Total	2											
Homejacking	Acc.	1											
	Tent.								1				
	Total	1							1				
Vol dans les garages	Acc.	4	3	3	2			3	1				
	Total	4	3	3	2			3	1				
Vol de vélomoteur	Acc.	7	1	3	3				1	3	2	5	
	Tent.				1					2			
	Total	7	1	3	4				1	5	2	5	
Vol de vélo	Acc.	16	18	12	14	11	13	9	6	9	5	9	
	Tent.				1							1	
	Total	16	18	12	15	11	13	9	6	9	5	10	



FC Cambriolage

		2000	2013	2014	2015	2016	2017	2018	2019	2020	2021	2022	2023
Cambriolage dans habitation	Acc.	56	49	53	66	71	36	29	37	11	13	17	3
	Tent.	41	22	44	17	24	24	22	15	10	11	8	2
	Total	97	71	97	83	95	60	51	52	21	24	25	5
Cambriolage ds entreprise ou commerce	Acc.	22	9	9	7	9	13	11	10	4	4	6	
	Tent.	9	3	3	8	4	5	3	3			1	
	Total	31	12	12	15	13	18	14	13	4	4	7	
Cambriolage ds service public ou bâtiment administ	Acc.	5	1	5	1	4	1	5		4	2	1	
	Tent.	2	1	1	1	2	3		1	1		2	
	Total	7	2	6	2	6	4	5	1	5	2	3	
Vol au béliier	Acc.		1		1	1							
	Tent.		1	1									
	Total		2	1	1	1							
Cambriolage dans bâtiment (total)	Acc.	79	59	66	74	84	50	45	47	19	19	24	3
	Tent.	50	26	48	26	30	32	25	19	11	11	11	2
	Total	129	85	114	100	114	82	70	66	30	30	35	5

FC Vol autre

		2000	2013	2014	2015	2016	2017	2018	2019	2020	2021	2022	2023
Vol à main armée	Acc.	7	4	1	1					2			
	Tent.		1		1		1		1		1		
	Total	7	5	1	2		1		1	2	1		
Vol avec violence sans arme	Acc.	2	1	2	1	3	3	6	4	1	5	2	
	Tent.	1		4	3			1	1		2	1	
	Total	3	1	6	4	3	3	7	5	1	7	3	
Vol dans ou sur un véhicule	Acc.	17	14	27	21	7	16	22	15	9	8	9	
	Tent.	2	3	3	7	1	4	1	4			1	2
	Total	19	17	30	28	8	20	23	19	9	8	10	2



FC Vol autre

		2000	2013	2014	2015	2016	2017	2018	2019	2020	2021	2022	2023
Vol d'armes et explosifs	Acc.	2		2	1	6	1				2	1	
	Total	2		2	1	6	1				2	1	
Vol à l'arraché	Acc.							1	1				
	Total							1	1				
Vol à la tire	Acc.	4	3	3	1	2	2	4	1	2			
	Total	4	3	3	1	2	2	4	1	2			
Vol à l'étalage	Acc.	5	1		1	1	1	1	4	2	2	5	2
	Tent.	1							1				
	Total	6	1		1	1	1	1	5	2	2	5	2
Vol par ruse	Acc.	4	3	2	3				1	1			
	Tent.		1	1									
	Total	4	4	3	3				1	1			
Vol de métaux	Acc.	1		2	6	2	12	11	7	2	2	1	
	Total	1		2	6	2	12	11	7	2	2	1	
Vol sur les chantiers	Acc.	6	1		3	4	12	5	1		1		
	Tent.	1	1		1				1	1			
	Total	7	2		4	4	12	5	2	1	1		
Vol d'animaux	Acc.	1	1	3	3			1	2		1		
	Total	1	1	3	3			1	2		1		
Vol de cargaison	Tent.				1								
	Total				1								



Criminalité ICT

		2000	2013	2014	2015	2016	2017	2018	2019	2020	2021	2022	2023
Fraude de cartes de paiements	Acc.		1	1	2	2	2	6	5	2	3	1	
	Total		1	1	2	2	2	6	5	2	3	1	
Phishing	Acc.			1				1	9	12	9	16	5
	Tent.						1						
	Total			1			1	1	9	12	9	16	5
Ransomware	Acc.							2					
	Tent.						1						
	Total						1	2					
Skimming	Acc.				1			1					
	Total				1			1					

FC Autre

		2000	2013	2014	2015	2016	2017	2018	2019	2020	2021	2022	2023
Violence contre les métiers d'intérêt général	Acc.			1	3	2	1	1		1	4	3	2
	Total			1	3	2	1	1		1	4	3	2
Graffiti	Acc.		1		3		1	1		2	1		
	Total		1		3		1	1		2	1		
Dégradation de voiture	Acc.	7	34	34	38	27	23	27	28	19	25	27	4
	Total	7	34	34	38	27	23	27	28	19	25	27	4
Rixe au couteau	Acc.				1			1			1		
	Tent.		1										
	Total		1		1			1			1		



PH Violence intrafamiliale (VIF)

		2000	2013	2014	2015	2016	2017	2018	2019	2020	2021	2022	2023
VIF: physique, dans le couple	Acc.	2	20	11	19	16	17	18	20	21	24	23	4
	Tent.										1	1	
	Total	2	20	11	19	16	17	18	20	21	25	24	4
VIF: physique, envers des descendants	Acc.		2	1	3	3		1	7	2	2	3	1
	Tent.										1	1	
	Total		2	1	3	3		1	7	2	3	4	1
VIF: physique, envers d'autres membres	Acc.	4	2	6	4	2	4	3	3	2	3	5	
	Tent.	1									1		
	Total	5	2	6	4	2	4	3	3	2	4	5	
VIF: sexuelle, dans le couple	Acc.									1			
	Total									1			
VIF: sexuelle, envers des descendants	Acc.			1					1	5			
	Total			1					1	5			
VIF: psychique, dans le couple	Acc.	10	29	8	9	21	10	12	5	12	8	8	4
	Total	10	29	8	9	21	10	12	5	12	8	8	4
VIF: psychique, envers des descendants	Acc.					1			1			1	
	Total					1			1			1	
VIF: psychique, envers d'autres membres	Acc.		1			1				1			
	Total		1			1				1			
VIF: économique, dans le couple	Acc.	1		2	1	1	2	1			2	5	
	Total	1		2	1	1	2	1			2	5	
VIF: économique, envers des descendants	Acc.	1					1						
	Total	1					1						
VIF: économique, envers d'autres membres	Acc.	1	6		3	3	3	2	1	1	1	2	
	Tent.								1				
	Total	1	6		3	3	3	2	2	1	1	2	



PH Hormones et dopage

	2000	2013	2014	2015	2016	2017	2018	2019	2020	2021	2022	2023
Dopage humain Acc.						1	1	1			3	
Total						1	1	1			3	
Engraissement illégal Acc.							1					1
Total							1					1

PH Drogues

	2000	2013	2014	2015	2016	2017	2018	2019	2020	2021	2022	2023
Vente de cocaïne Acc.			1	2		2	5	2	1	3	4	1
Total			1	2		2	5	2	1	3	4	1
Import-export de cocaïne Acc.		4	3	2		2	2	1	2	1	1	1
Total		4	3	2		2	2	1	2	1	1	1
Production de drogues synthétiques Acc.		1		1				1	1			
Total		1		1				1	1			
Import-export de drogues synthétiques Acc.	1	1	2	3		3		1		2	2	
Total	1	1	2	3		3		1		2	2	
Vente de drogues synthétiques Acc.			5	3		3	3	1	2	4	3	
Total			5	3		3	3	1	2	4	3	
Production de cannabis (culture) Acc.			4	5	6	4	3	4	2	2	4	1
Total			4	5	6	4	3	4	2	2	4	1
Import-export de cannabis en grande quantité Acc.						1			1			
Total						1			1			
Vente de cannabis en grande quantité Acc.			2			1			1			
Total			2			1			1			
Import-export d'héroïne Acc.		19	6	1	1	2	2	1	1		2	1
Total		19	6	1	1	2	2	1	1		2	1
Vente-traffic d'héroïne Acc.		4	1		2	2		1	1		5	1
Total		4	1		2	2		1	1		5	1

FPF/DGR/DRI/BIPOL - Statistiques policières de criminalité (date de clôture: 22/09/2023)
 Les données pour les années 2001 jusqu'à 2012 ne sont plus publiées mais restent disponibles sur demande auprès du service BIPOL.
 Les données pour 2023 ne concernent que le 1er trimestre.



PH Trafic d'armes

		2000	2013	2014	2015	2016	2017	2018	2019	2020	2021	2022	2023
Commerce et production d'arme à feu et mun.	Acc.								1		1		
	Total								1		1		
Commerce et production d'arme non à feu	Acc.				1								
	Total				1								

PH Traite des êtres humains

		2000	2013	2014	2015	2016	2017	2018	2019	2020	2021	2022	2023
TEH - exploitation économique	Acc.											1	
	Total											1	
TEH - exploitation sexuelle	Acc.					1	3						
	Total					1	3						

PH Violence dans l'espace public

		2000	2013	2014	2015	2016	2017	2018	2019	2020	2021	2022	2023
Violence physique (voie publique)	Acc.	6	12	14	16	9	12	8	17	16	9	20	4
	Tent.	2	1				1					1	
	Total	8	13	14	16	9	13	8	17	16	9	21	4
Violence physique (autre endroit public)	Acc.				2	1		1			1		
	Total				2	1		1			1		
Violence physique (endroit accessible au public)	Acc.	12	1	2	6	7	2	8	6	5	5	8	1
	Tent.		1										
	Total	12	2	2	6	7	2	8	6	5	5	8	1
Violence sexuelle (transport public)	Acc.				1						1		
	Total				1						1		
Violence sexuelle (voie publique)	Acc.	1	1	2	1	1			3				
	Tent.	1											
	Total	2	1	2	1	1			3				



PH Violence dans l'espace public

		2000	2013	2014	2015	2016	2017	2018	2019	2020	2021	2022	2023
Violence sexuelle (endroit accessible au public)	Acc.				1		2	1		1	1	1	
	Tent.					1							
	Total				1	1	2	1		1	1	1	
Violence psychique (transport public)	Acc.			2	1						1		
	Tent.												
	Total			2	1						1		
Violence psychique (voie publique)	Acc.	8	8	16	12	10	6	6	11	16	5	14	6
	Tent.												
	Total	8	8	16	12	10	6	6	11	16	5	14	6
Violence psychique (autre endroit public)	Acc.			1					1		1		
	Tent.												
	Total			1					1		1		
Violence psychique (endroit accessible au public)	Acc.	8	10	3	5	6	1	2	7	2	2	5	
	Tent.												
	Total	8	10	3	5	6	1	2	7	2	2	5	
Vol à main armée (voie publique)	Acc.	1								1			
	Tent.												
	Total	1								1			
Vol à main armée (endroit accessible au public)	Acc.	6	2							1			
	Tent.								1				
	Total	6	2						1	1			
Vol avec violence sans arme (voie publique)	Acc.			1		1		1	2		1		
	Tent.												
	Total			1		1		1	2		1		
Vol avec violence sans arme (autre endroit public)	Acc.										1		
	Tent.												
	Total										1		
Vol avec violence sans arme (endr. acces. au pub.)	Acc.						1	1			1		
	Tent.	1										1	
	Total	1					1	1			1	1	



PH Autre

		2000	2013	2014	2015	2016	2017	2018	2019	2020	2021	2022	2023
Faux policiers	Acc.		1			1							
	Tent.		1										
	Total		2			1							
Cyberharcèlement	Acc.	1	8	7	2	2		5	3	1	3	2	10
	Total	1	8	7	2	2		5	3	1	3	2	10
Fraude à l'identité	Acc.		4	6	1	7	3	3	3	5	5	3	1
	Tent.				2	1	1						
	Total		4	6	3	8	4	3	3	5	5	3	1

STATISTIQUES POLICIERES DE CRIMINALITE

LIEU DE PERPETRATION: COMMUNE

Riemst

***ANNEXE IV: FAITS ENREGISTRES
NON CRIMINELS***



Riemst

Faits non criminels

Maladies / Décès / Disparition

	2000	2013	2014	2015	2016	2017	2018	2019	2020	2021	2022	2023
Suicide	4	7	3	4	2	1	1	1		4	6	1
Personne malade	2	10	15	18	13	7	13	26	12	15	19	1
Décès suspect		1	1	4	2	3	3	4	7	6	3	3
Décès naturel		1	3	1	1		1	1	2		1	
Disparition (personne disparue)	7	4	6	7	5	6	2	10	4	10	14	3
Accident (sauf roulage)	1	3	1	1	1	1	1	2	2		1	
Autres	2		1									
Total	16	26	30	35	24	18	21	44	27	35	44	8

Appels

	2000	2013	2014	2015	2016	2017	2018	2019	2020	2021	2022	2023
Alarme			1									
Appels			1		3			1	1	1		
Total			2		3			1	1	1		

Problèmes sociaux

	2000	2013	2014	2015	2016	2017	2018	2019	2020	2021	2022	2023
Différends familiaux	14	3	7	4	7	7	14	19	21	35	27	1
Différend (pas de coups)	4	2	3	2	3	2	2	1	1	3	1	
Affaire civile	9	1	3		2		1		1	1		1
Protection de la jeunesse	1		1				2	4	2			
Autres	2			1	1	2	1	1	1	4	6	3
Total	30	6	14	7	13	11	20	25	26	43	34	5



Catastrophes

	2000	2013	2014	2015	2016	2017	2018	2019	2020	2021	2022	2023
Dégâts tempête	2											
Total	2											

Ordre public

	2000	2013	2014	2015	2016	2017	2018	2019	2020	2021	2022	2023
Troubles				1	2		2		1			
Total				1	2		2		1			

Agissements suspects

	2000	2013	2014	2015	2016	2017	2018	2019	2020	2021	2022	2023
	7	11	13	4	5	1	4	2		3		
Total	7	11	13	4	5	1	4	2		3		

Objets trouvés

	2000	2013	2014	2015	2016	2017	2018	2019	2020	2021	2022	2023
	2	2						1				
Total	2	2						1				

Objets perdus

	2000	2013	2014	2015	2016	2017	2018	2019	2020	2021	2022	2023
	13	399	418	344	367	360	365	338	214	214	266	67
Total	13	399	418	344	367	360	365	338	214	214	266	67



Autres non-infractions

	2000	2013	2014	2015	2016	2017	2018	2019	2020	2021	2022	2023
Ordonnance de capture				2	2		1		2			
Non-respect des conditions		3	2	1	11	3	1	1		1		
Procès-verbal d'information	27	23	17	8	2	3	4	2	7	7	3	
Notification		6	21	8	13	8	6	12	6	16	12	6
Dégradation involontaire câbles (non-télécom)		2	4		1							
Demande signalement surveillance électronique											5	1
Fonction de contrôle armes		1					1	1	1	1	4	1
Non spécifié							3					
Autres non infractions	6											
Total	33	35	44	19	29	14	16	16	16	25	24	8