

STATISTIQUES POLICIERES DE CRIMINALITE

LIEU DE PERPETRATION: COMMUNE

Peer

2000 - Trimestre 1 2023

Police fédérale - DGRIDRIIBIPOL

STATISTIQUES POLICIERES DE CRIMINALITE

LIEU DE PERPETRATION: COMMUNE

Peer

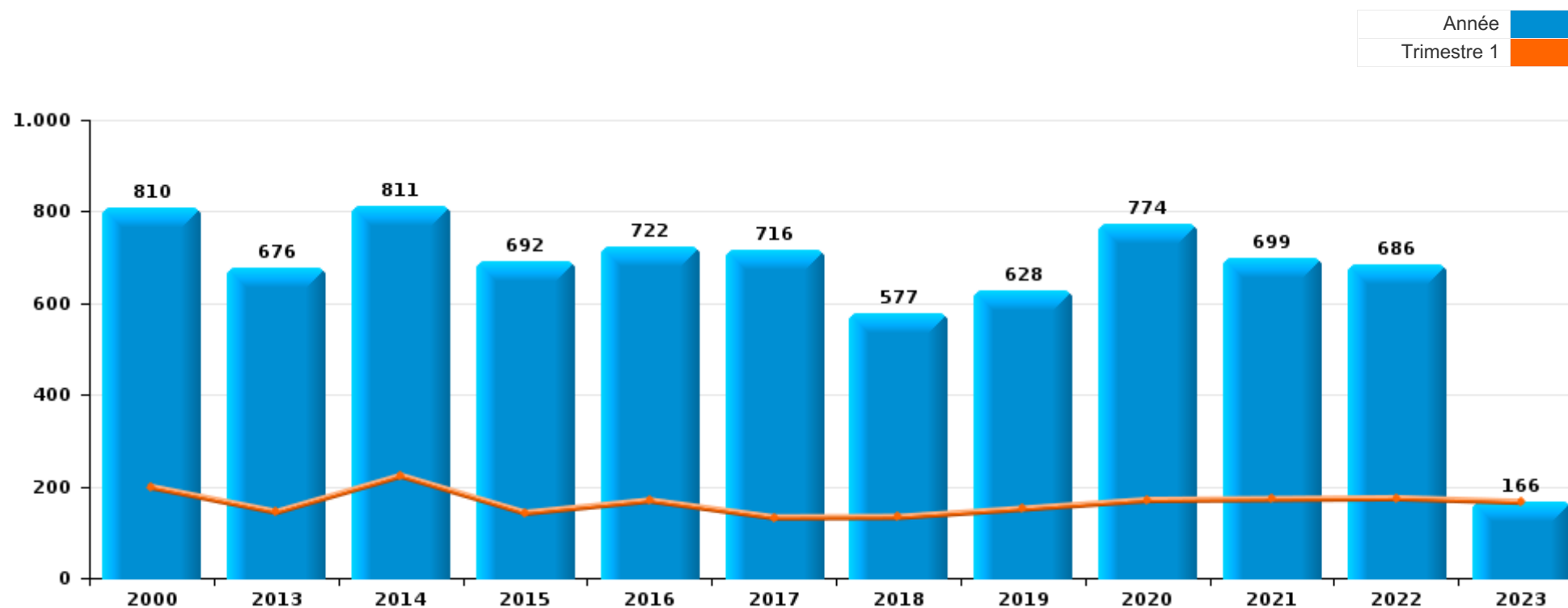
PARTIE I : INFRACTIONS JUDICIAIRES

CRIMINALITE ENREGISTREE COMMISE AU NIVEAU DE LA COMMUNE



Peer

	2000	2013	2014	2015	2016	2017	2018	2019	2020	2021	2022	2023
Nombre total des délits	810	676	811	692	722	716	577	628	774	699	686	166



FPF/DGR/DRI/BIPOL - Statistiques policières de criminalité (date de clôture: 22/09/2023)

Les données pour les années 2001 jusqu'à 2012 ne sont plus publiées mais restent disponibles sur demande auprès du service BIPOL.

Les données pour 2023 ne concernent que le 1er trimestre.



Peer

	2000	2013	2014	2015	2016	2017	2018	2019	2020	2021	2022	2023
Vol et extorsion	375	249	321	228	240	188	125	143	86	88	123	28
Drogues	72	80	101	97	100	109	101	97	157	131	83	27
Dégradation de la propriété	114	93	80	80	71	96	56	64	67	53	41	18
Infr. contre l'intégrité physique	36	46	40	49	59	57	51	65	68	54	60	15
Fraude	21	23	38	37	20	34	23	33	35	34	40	10
Infr. contre la sécurité publique	31	14	29	24	30	38	26	26	40	34	25	4
Protection de la jeunesse	2	13	21	15	24	18	24	21	39	51	53	11
Infr. contre autres valeurs morales et sentiments	15	19	23	30	18	22	24	27	27	33	35	5
Armes et explosifs	8	18	26	18	34	16	23	18	34	16	33	1
Registre de population	1	27	21	30	16	26	18	14	12	19	21	5
Criminalité informatique		8	11	3	8	7	18	23	22	43	54	10
Environnement	34	7	17	18	24	19	12	20	18	14	14	4
Infr. contre la famille	45	14	13	4	6	13	20	9	7	12	18	6
Infr. contre les moeurs	16	22	16	11	17	16	8	13	10	16	15	6
Santé publique			3		2	3	2	1	95	40	2	
Législation sur les étrangers		11	13	9	9	9	12	15	13	23	29	3
Infr. contre la foi publique	8	8	9	19	5	14	7	11	15	8	9	2
Ivresse et alcool	3	6	4	10	13	12	5	7	8	11	8	6
Infr. contre l'autorité publique	2	2	15	5	8	4	7	7	11	9	13	1
Protection des revenus publics	1	7	5	1	6	7	2	4		1		
Autres lois spéciales	2	1	1	1	3	2	5	1	4	1	2	3
Code pénal social	1	1	2	1	2	1	1	2	5	1	4	1
Code pénal militaire et milice	13			1						1		
Infr. contre la liberté individuelle		2			1	1	1	2		5	3	
Protection de la personne	1				4			2	1			
Contravention Code pénal	7											
Hormones et dopage		3				1	1	1				
Infr. contre la Sécurité de l'Etat		1					3	1				
Pratiques commerciales	1	1	1		1							
Carte d'identité	1			1						1		
Travail						2	1					
Autres infractions Code pénal							1	1				
Exercice illégal de l'autorité publique			1		1							
Infr. relative au statut juridique de l'enfant											1	
Sécurité privée						1						
Sous-total	810	676	811	692	722	716	577	628	774	699	686	166
Contravention règlement policier local		5	6	3	3		18	16	40	19	8	4
Sous-total		5	6	3	3		18	16	40	19	8	4
Total	810	681	817	695	725	716	595	644	814	718	694	170

FPF/DGR/DRI/BIPOL - Statistiques policières de criminalité (date de clôture: 22/09/2023)

Les données pour les années 2001 jusqu'à 2012 ne sont plus publiées mais restent disponibles sur demande auprès du service BIPOL.

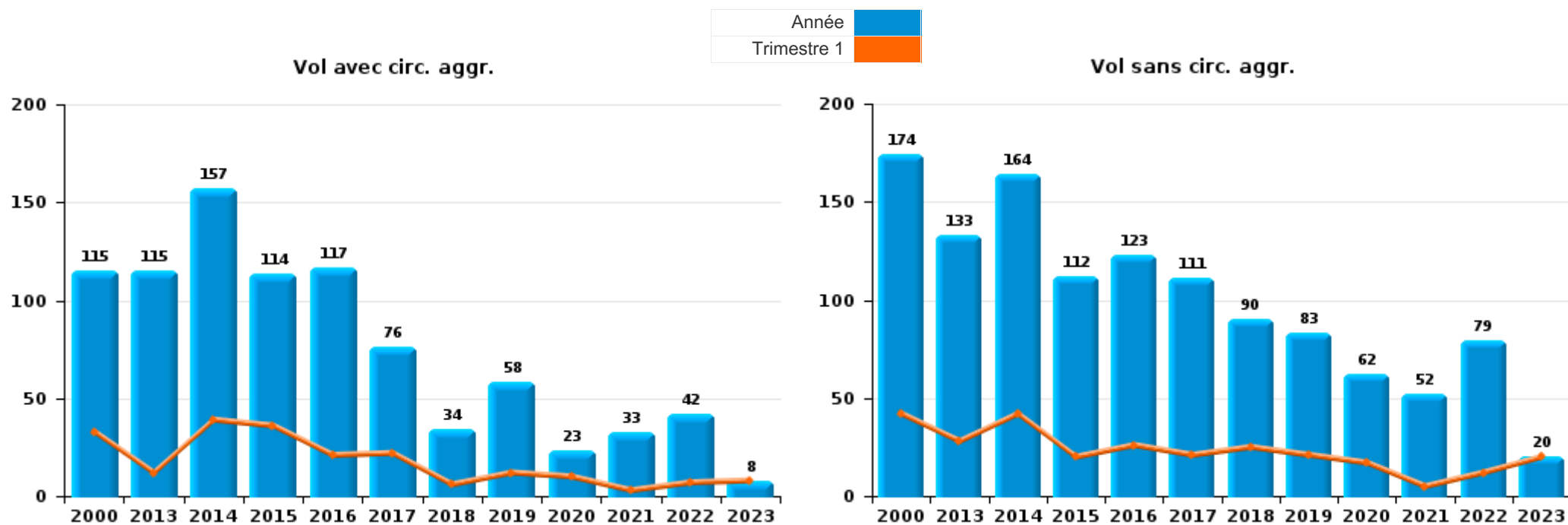
Les données pour 2023 ne concernent que le 1er trimestre.



I.1. Catégorie des infractions : Vol et extorsion (top 5 des infractions au niveau national 2022)

Peer

	2000	2013	2014	2015	2016	2017	2018	2019	2020	2021	2022	2023
Vol sans circ. agr.	174	133	164	112	123	111	90	83	62	52	79	20
Vol avec circ. agr.	115	115	157	114	117	76	34	58	23	33	42	8
Vol non spécifié	86											
Extorsion		1		2		1	1	2	1	3	2	
Total	375	249	321	228	240	188	125	143	86	88	123	28



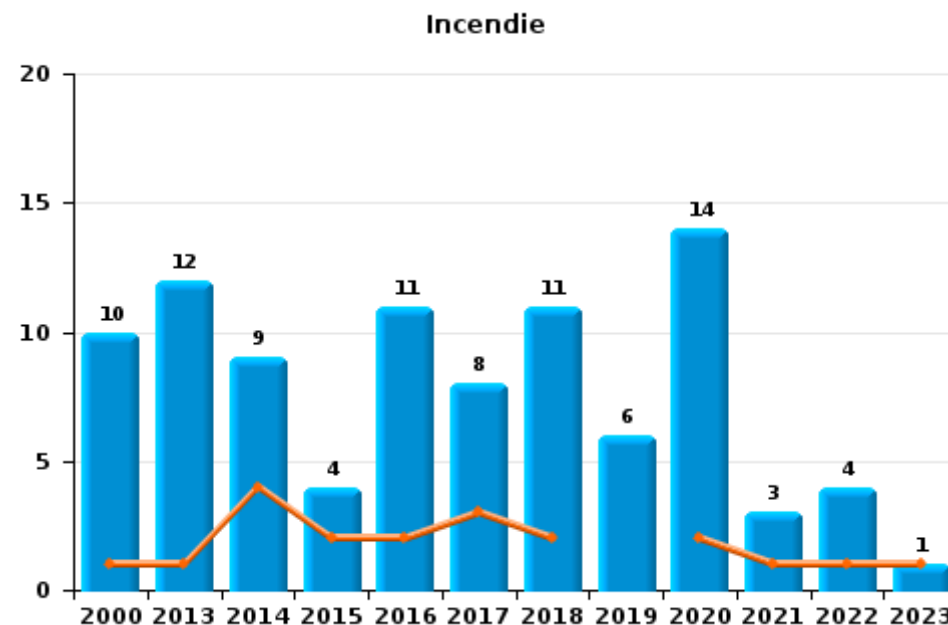
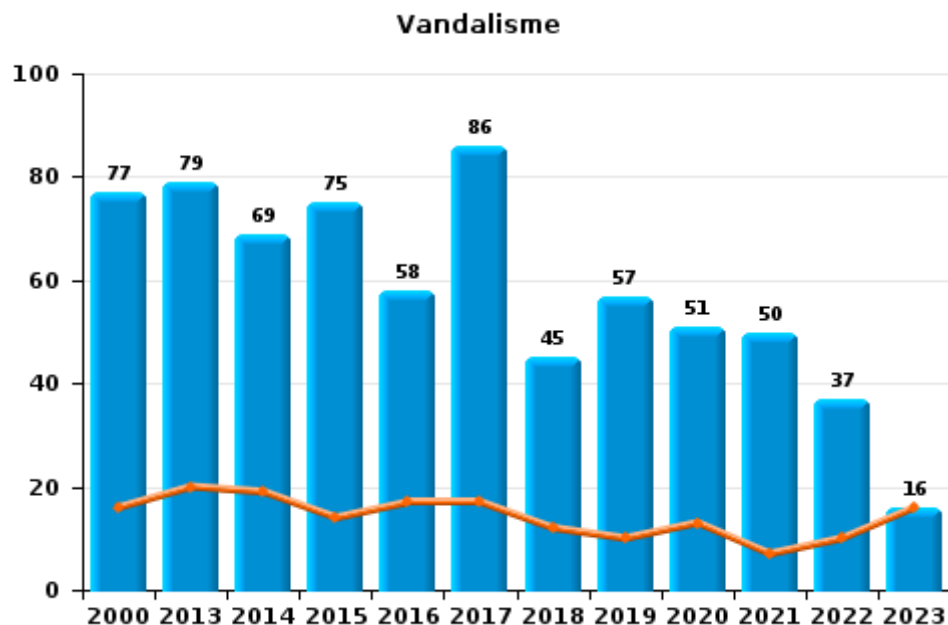
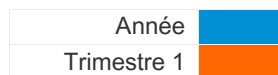
FPF/DGR/DRI/BIPOL - Statistiques policières de criminalité (date de clôture: 22/09/2023)
 Les données pour les années 2001 jusqu'à 2012 ne sont plus publiées mais restent disponibles sur demande auprès du service BIPOL.
 Les données pour 2023 ne concernent que le 1er trimestre.



I.2. Catégorie des infractions : Dégradation de la propriété (top 5 des infractions au niveau national 2022)

Peer

	2000	2013	2014	2015	2016	2017	2018	2019	2020	2021	2022	2023
Vandalisme	77	79	69	75	58	86	45	57	51	50	37	16
Incendie involontaire	8	9	8	2	6	6	6	3	12	1	2	1
Destruction, dénaturation, dégradation	27	2				2		1	2			1
Incendie volontaire	2	3	1	2	5	2	5	3	2	2	2	
Destruction par explosion volontaire			2	1	2							
Total	114	93	80	80	71	96	56	64	67	53	41	18

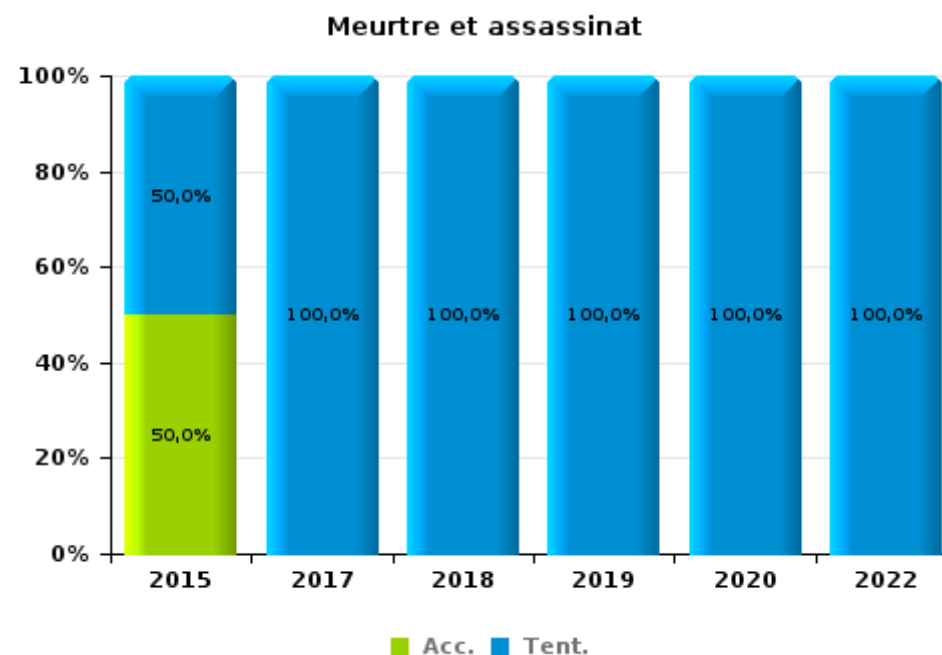
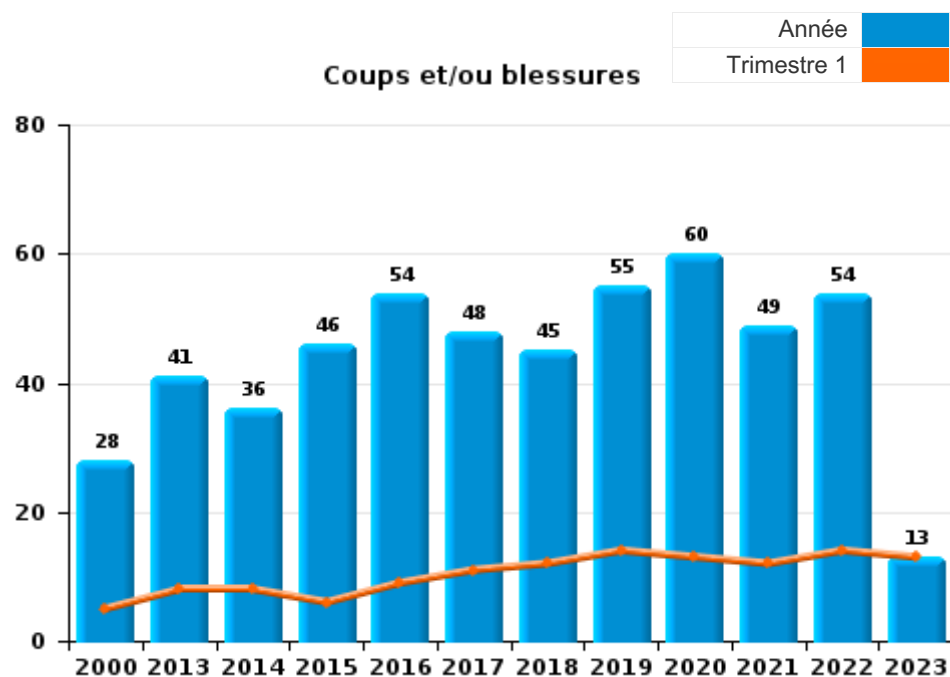




I.3. Catégorie des infractions : Infr. contre l'intégrité physique (top 5 des infractions au niveau national 2022)

Peer

	2000	2013	2014	2015	2016	2017	2018	2019	2020	2021	2022	2023
Coups et/ou blessures	28	41	36	46	54	48	45	55	60	49	54	13
Autres	8	5	4	1	5	6	5	9	7	5	3	2
Meurtre et assassinat				2		3	1	1	1		3	
Total	36	46	40	49	59	57	51	65	68	54	60	15

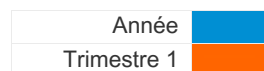




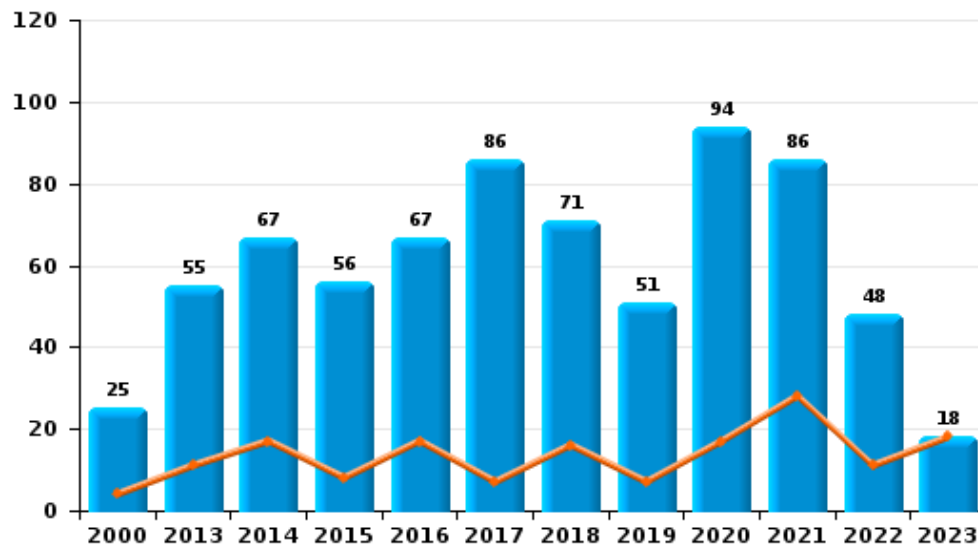
I.4. Catégorie des infractions : Drogues (top 5 des infractions au niveau national 2022)

Peer

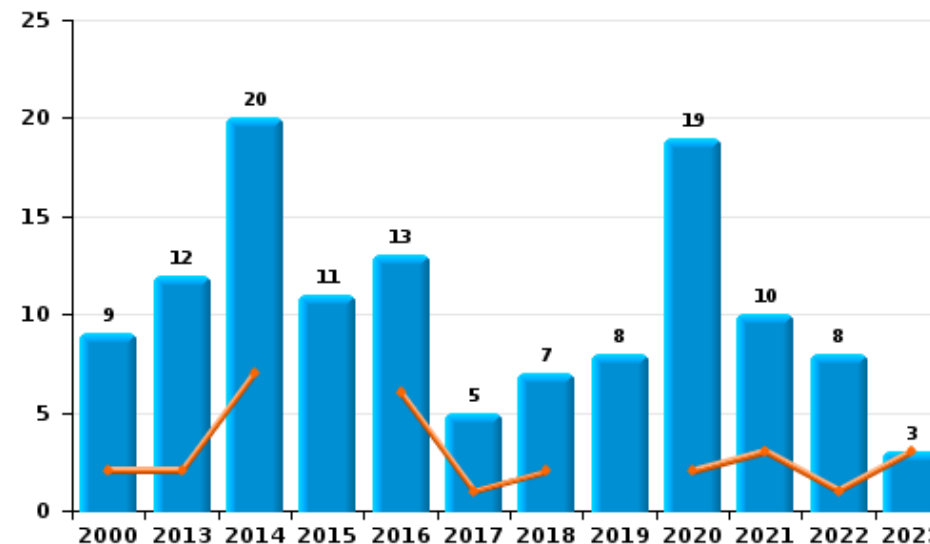
	2000	2013	2014	2015	2016	2017	2018	2019	2020	2021	2022	2023
Détention	25	55	67	56	67	86	71	51	94	86	48	18
Importation et exportation		8	10	15	9	9	12	11	27	19	11	1
Commerce	9	12	20	11	13	5	7	8	19	10	8	3
Usage	38	1		3	6	3	7	6	5	7	10	1
Fabrication		4	4	12	4	6	4	16	11	9	6	4
Autres					1			5	1			
Total	72	80	101	97	100	109	101	97	157	131	83	27



Détention



Commerce

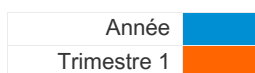




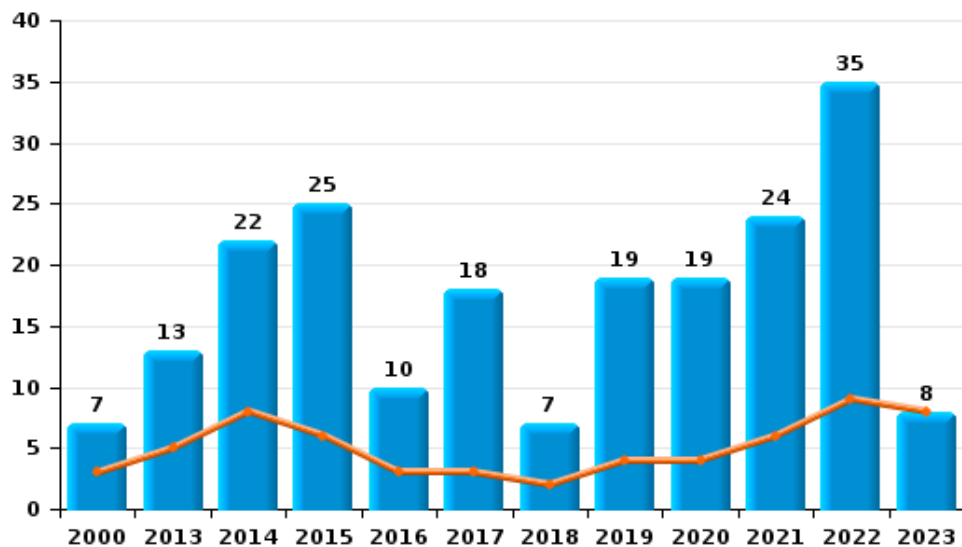
I.5. Catégorie des infractions : Fraude (top 5 des infractions au niveau national 2022)

Peer

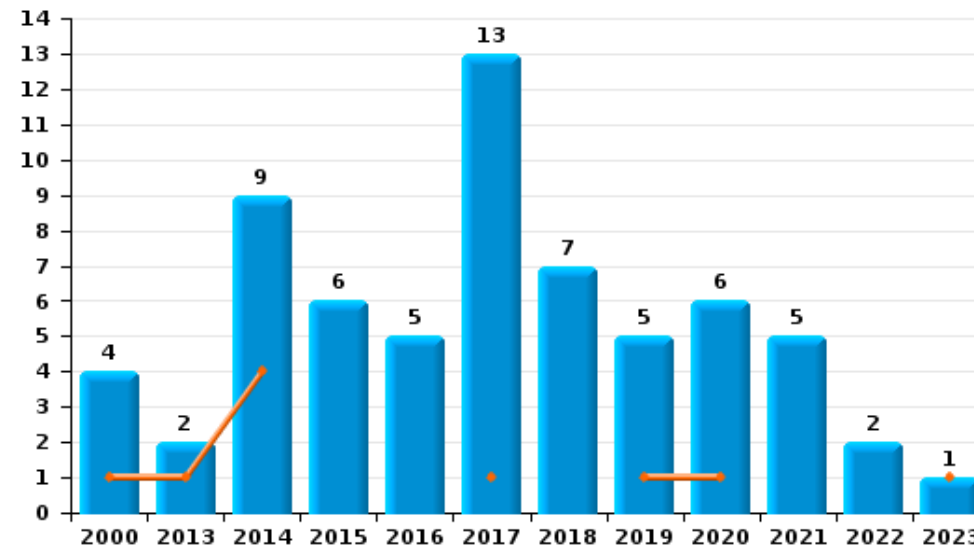
	2000	2013	2014	2015	2016	2017	2018	2019	2020	2021	2022	2023
Escroquerie	7	13	22	25	10	18	7	19	19	24	35	8
Abus de confiance et infr. apparentées	4	2	9	6	5	13	7	5	6	5	2	1
Détournement et destruction frauduleuse	3	3	4	1	1		2	6	1	1		
Grivèlerie	3	3	2	3	2	2	5		2			
Fraudes: Autres	1					1	2	1	6	3	2	1
Recel	3	2	1	1	2			2		1		
Infr. liées à l'insolvabilité				1					1		1	
Total	21	23	38	37	20	34	23	33	35	34	40	10



Escroquerie



Abus de confiance et infr. apparentées



FPF/DGR/DRI/BIPOL - Statistiques policières de criminalité (date de clôture: 22/09/2023)

Les données pour les années 2001 jusqu'à 2012 ne sont plus publiées mais restent disponibles sur demande auprès du service BIPOL.
Les données pour 2023 ne concernent que le 1er trimestre.

STATISTIQUES POLICIERES DE CRIMINALITE

LIEU DE PERPETRATION: COMMUNE

Peer

PARTIE II : FIGURES CRIMINELLES / PHENOMENES



Peer

FC Vol moyen de transport

	2000	2013	2014	2015	2016	2017	2018	2019	2020	2021	2022	2023
Vol de voiture	17	3	13	7	16	7	3	5	1		6	
Vol de moto	1		3		1	1		1			1	
Vol dans les garages			1	1	4			2				
Vol de vélomoteur	6	2	2		1	2					2	
Vol de vélo	65	43	61	45	30	24	18	19	10	13	10	1

FC Cambriolage

	2000	2013	2014	2015	2016	2017	2018	2019	2020	2021	2022	2023
Cambriolage dans habitation	40	39	61	54	66	36	18	18	8	14	21	6
Cambriolage ds entreprise ou commerce	66	26	32	15	19	8	5	19	4	2	3	1
Cambriolage ds service public ou bâtiment administ	8	12	7	10	3	6	1	1	4	1	2	
Vol au bélier	1	1		1								
Cambriolage dans bâtiment (total)	109	76	100	79	87	50	24	37	16	16	26	7



FC Vol autre

	2000	2013	2014	2015	2016	2017	2018	2019	2020	2021	2022	2023
Vol à main armée	1	1	2			2		1				
Vol avec violence sans arme	2	2	3	4	2	1	2	3	2	5	3	1
Vol dans ou sur un véhicule	57	16	28	15	18	10	8	10	5	11	4	5
Vol d'armes et explosifs				1	3	1			2	2	3	
Vol à l'arraché	2				1	2				1		
Vol à la tire	5	7	5	3	2	3	3	2	2	2	3	
Vol à l'étalage		5	9	6	15	14	11	13	12	7	12	3
Vol par ruse	4	7	11	2	1	4	3	4		1	1	
Vol de métaux		9	5	4			1		1		1	
Vol sur les chantiers	3	2	2	5			3	2	2	1	2	
Home-invasion						1						
Vol d'animaux	2	1	1	1	1							
Vol de cargaison			1									

Criminalité ICT

	2000	2013	2014	2015	2016	2017	2018	2019	2020	2021	2022	2023
Fraude de cartes de paiements				3	2	2	4	3	1	3		
Phishing						2	7	11	9	26	21	3
Ransomware					1			1				
Shouldersurfing					1	2		1				
Skimming									1			

FC Autre

	2000	2013	2014	2015	2016	2017	2018	2019	2020	2021	2022	2023
Violence contre les métiers d'intérêt général		2	1	2	3	6	1	4	4	1	4	3
Viol collectif						1					1	
Graffiti			2		1		2	2				
Dégradation de voiture	20	32	28	19	27	39	18	17	22	26	11	3
Rixe au couteau					1	2		1	2		1	



PH Violence intrafamiliale (VIF)

	2000	2013	2014	2015	2016	2017	2018	2019	2020	2021	2022	2023
VIF: physique, dans le couple	1	15	15	18	19	25	20	21	19	21	18	5
VIF: physique, envers des descendants		4	3	1			2	4	6	2	5	
VIF: physique, envers d'autres membres	7	6	4	3	4	1	3	2	4	3	3	
VIF: sexuelle, envers des descendants		2	1	1	1		1	1	1	1		
VIF: sexuelle, envers d'autres membres				1						1		
VIF: psychique, dans le couple	24	15	10	9	16	14	25	18	13	17	25	8
VIF: psychique, envers des descendants				2	3	3	2	4	3	1	3	
VIF: psychique, envers d'autres membres			1	4	1	3	1	1	4	1	1	
VIF: économique, dans le couple			2	3	3	4	4	2	1	2		3
VIF: économique, envers d'autres membres	22	1	7	1	2	3	3	1	2	2	1	

PH Hormones et dopage

	2000	2013	2014	2015	2016	2017	2018	2019	2020	2021	2022	2023
Dopage humain		3				1	1	2	1	1		
Engraissement illégal				5	1		1					

PH Drogues

	2000	2013	2014	2015	2016	2017	2018	2019	2020	2021	2022	2023
Vente de cocaïne		2	1	1	2		1	1	3	2	1	
Import-export de cocaïne								1		1		
Production de drogues synthétiques			1	3	1	3		3	4	3	2	
Import-export de drogues synthétiques				1	1	3		1	1	1		
Vente de drogues synthétiques		10	13	9	7	3	3	5	6	5	5	1
Production de cannabis (culture)		4	2	5	1	1	3	8	3	4	2	4
Import-export de cannabis en grande quantité								1				
Vente-traffic d'héroïne				1					1			



PH Trafic d'armes

	2000	2013	2014	2015	2016	2017	2018	2019	2020	2021	2022	2023
Commerce et production d'arme à feu et mun.			1	1							1	
Commerce et production d'arme non à feu					2							

PH Traite des êtres humains

	2000	2013	2014	2015	2016	2017	2018	2019	2020	2021	2022	2023
TEH - exploitation sexuelle		2										1

PH Violence dans l'espace public

	2000	2013	2014	2015	2016	2017	2018	2019	2020	2021	2022	2023
Violence physique (transport public)			1	1	1		1		2		2	1
Violence physique (voie publique)	4	5	12	16	16	9	10	13	16	9	11	3
Violence physique (autre endroit public)	1			1	3		1	1	1		1	
Violence physique (endroit accessible au public)	6	7	5	10	5	10	10	9	6	9	11	3
Violence sexuelle (transport public)											1	
Violence sexuelle (voie publique)	7	6	2	1		1		1		1		
Violence sexuelle (autre endroit public)	3	2		1								
Violence sexuelle (endroit accessible au public)	2	3	4	1	1	4		2		2	3	
Violence psychique (transport public)											3	
Violence psychique (voie publique)	8	4	9	10	11	12	10	9	20	18	20	2
Violence psychique (autre endroit public)										1		
Violence psychique (endroit accessible au public)	5	3	7	5	4	5	4	8	11	2	6	1
Vol à main armée (endroit accessible au public)	1							1				
Vol avec violence sans arme (voie publique)	1	1	2	1			1			1		
Vol avec violence sans arme (endr. acces. au pub.)		1		1	2						1	



PH Autre

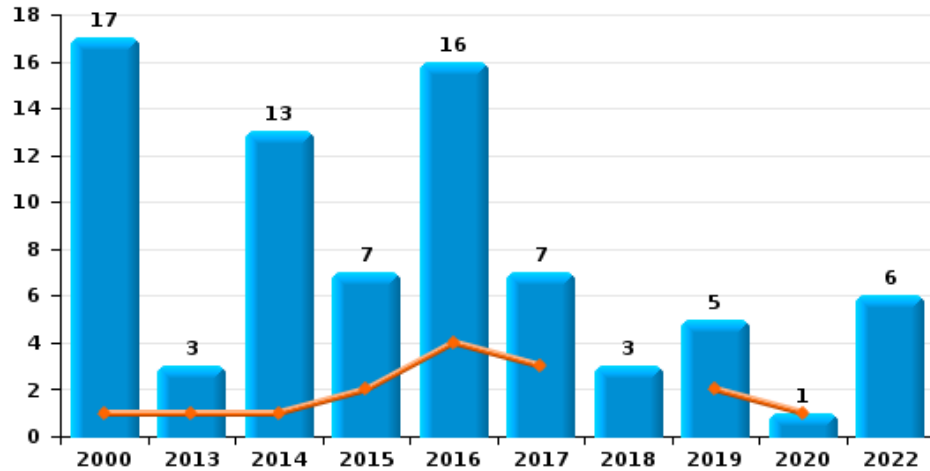
	2000	2013	2014	2015	2016	2017	2018	2019	2020	2021	2022	2023
Faux policiers			4									
Terrorisme, extrémisme et radicalisme							2	1		1		
Cyberharcèlement		7	9	10	15	10	15	10	12	11	16	2
Fraude à l'identité	1	2	5	6	2	8	2	3	7	6	11	4



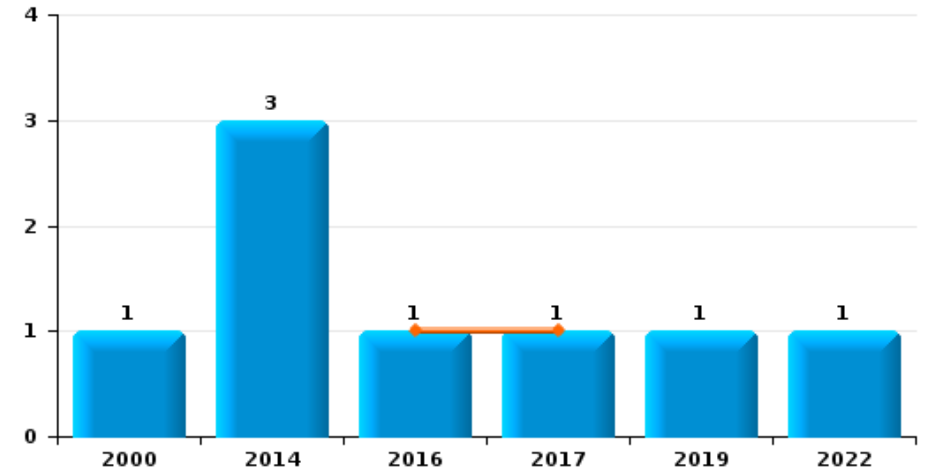
Peer

Année	■
Trimestre 1	■

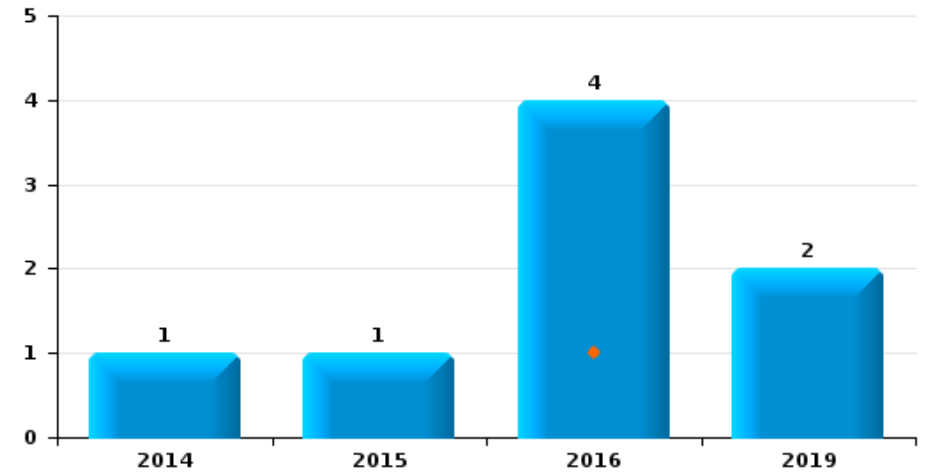
Vol de voiture



Vol de moto



Vol dans les garages

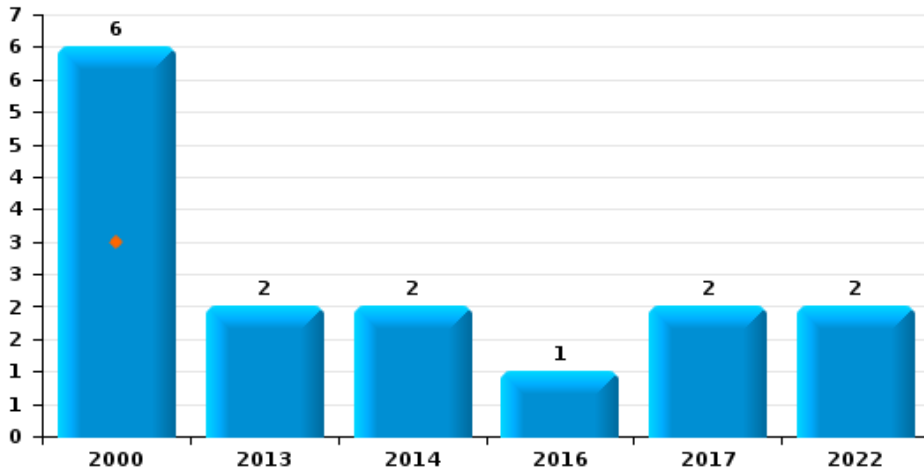




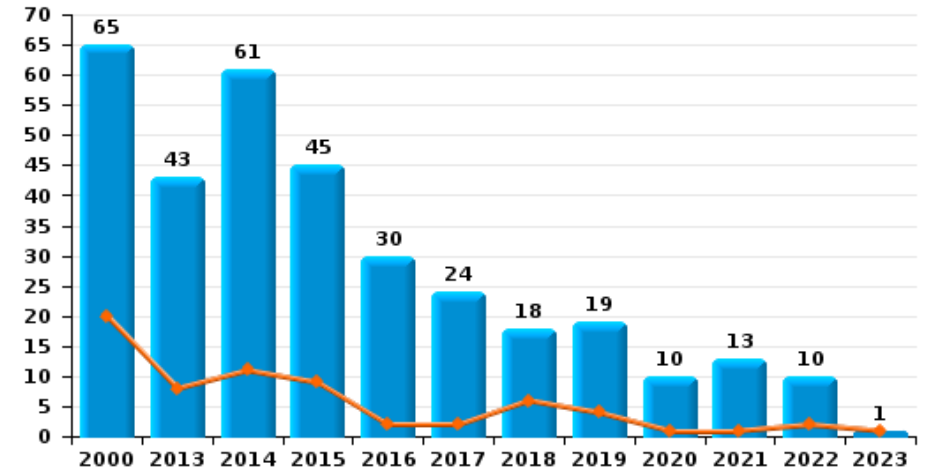
Peer

Année	■
Trimestre 1	■

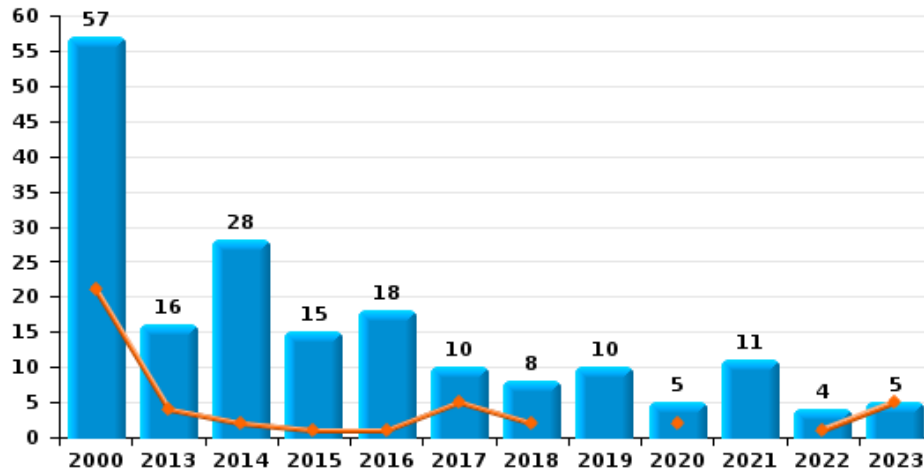
Vol de vélomoteur



Vol de vélo

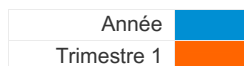


Vol dans ou sur un véhicule

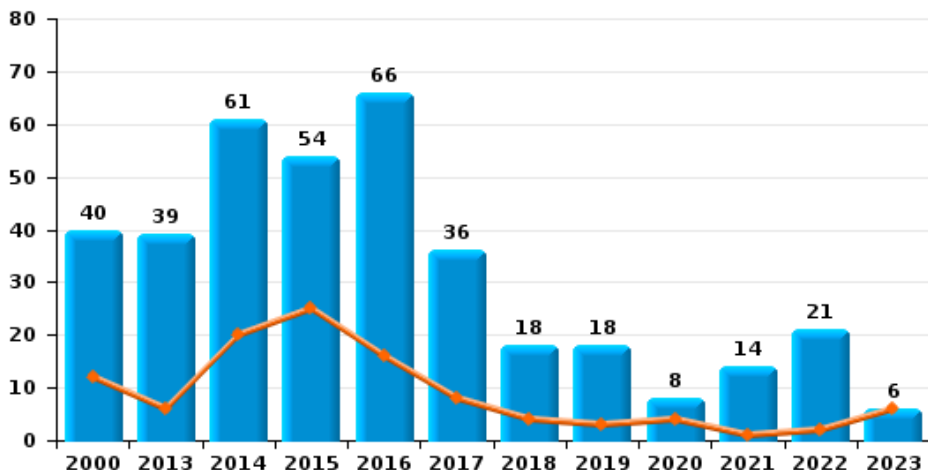




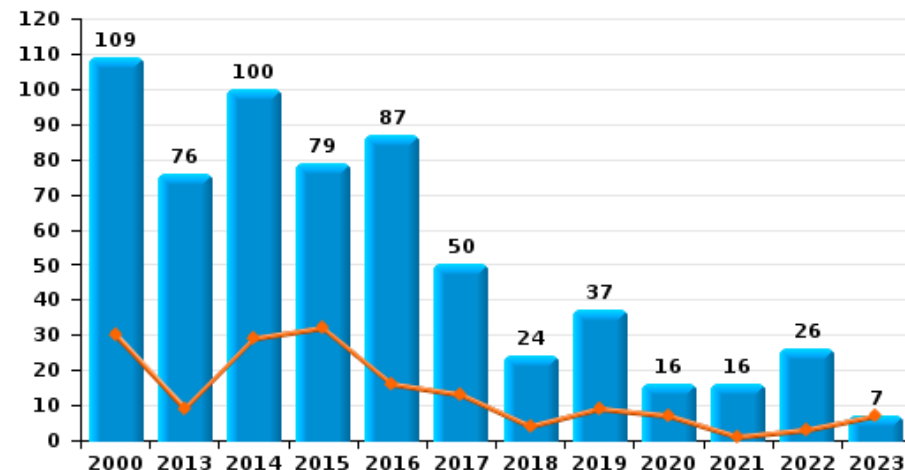
Peer



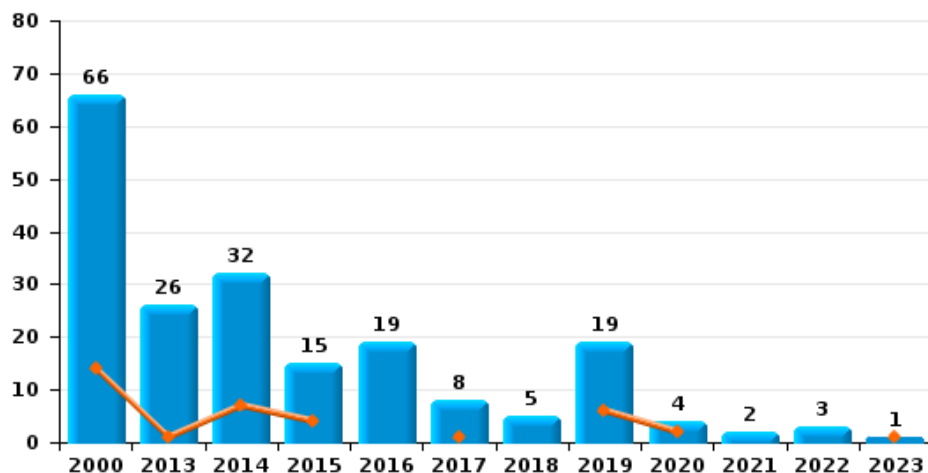
Cambriolage dans habitation



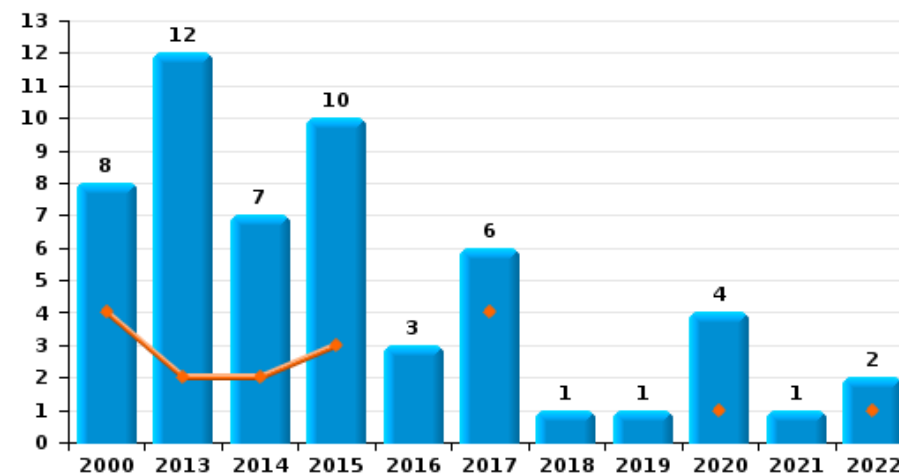
Cambriolage dans bâtiment (total)



Cambriolage ds entreprise ou commerce

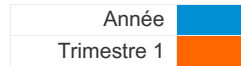


Cambriolage ds service public ou bâtiment administratif

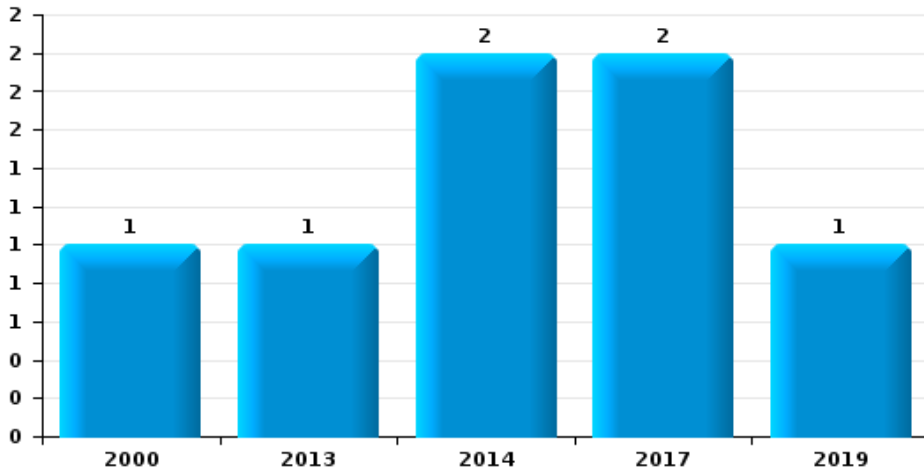




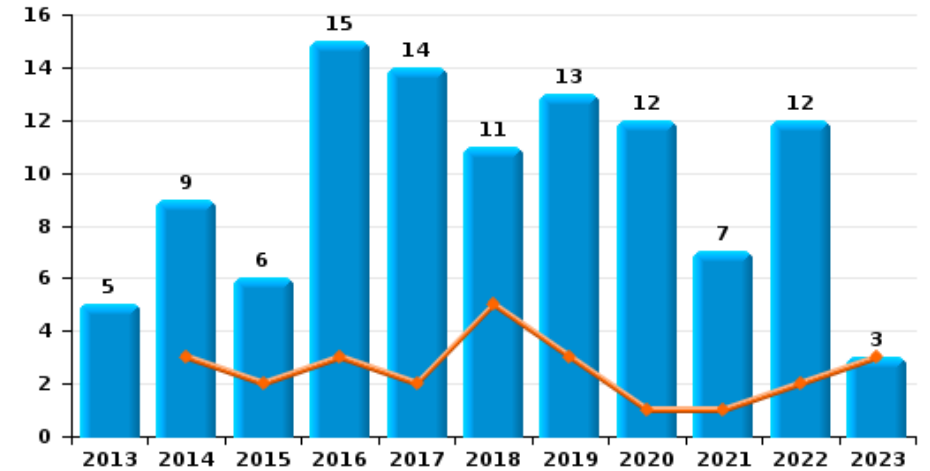
Peer



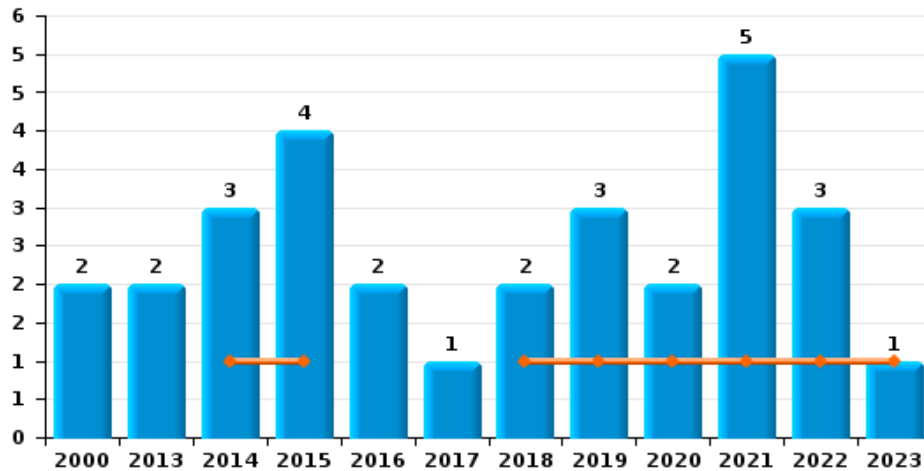
Vol à main armée



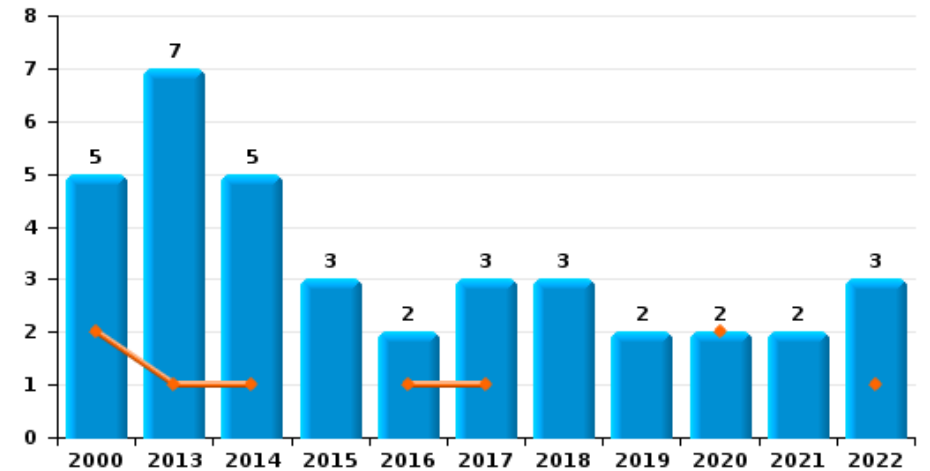
Vol à l'étalage



Vol avec violence sans arme



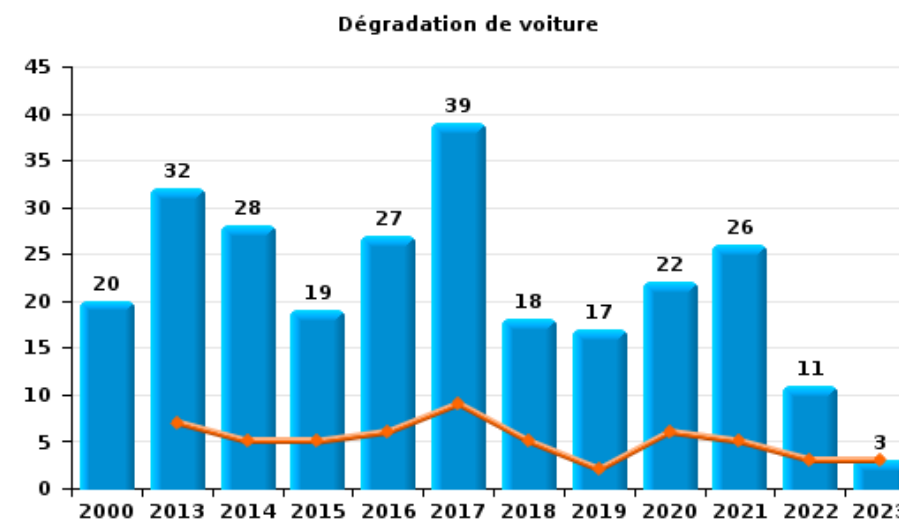
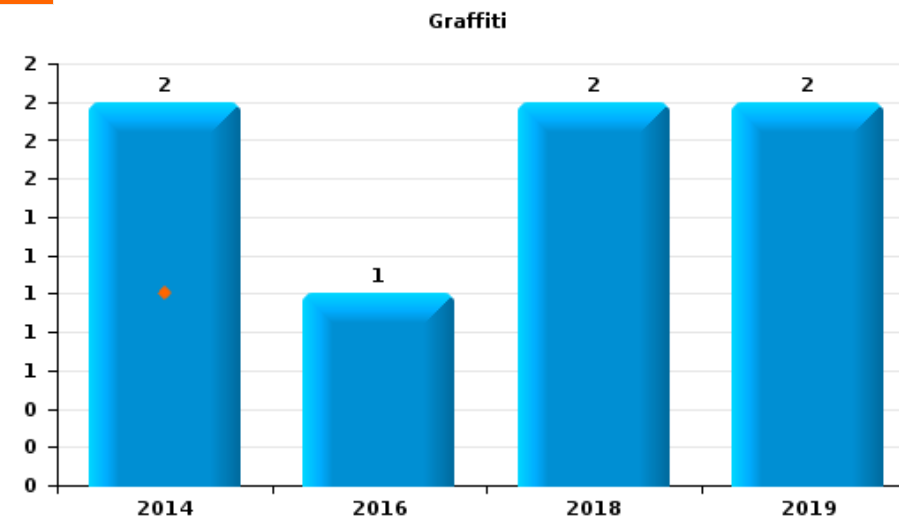
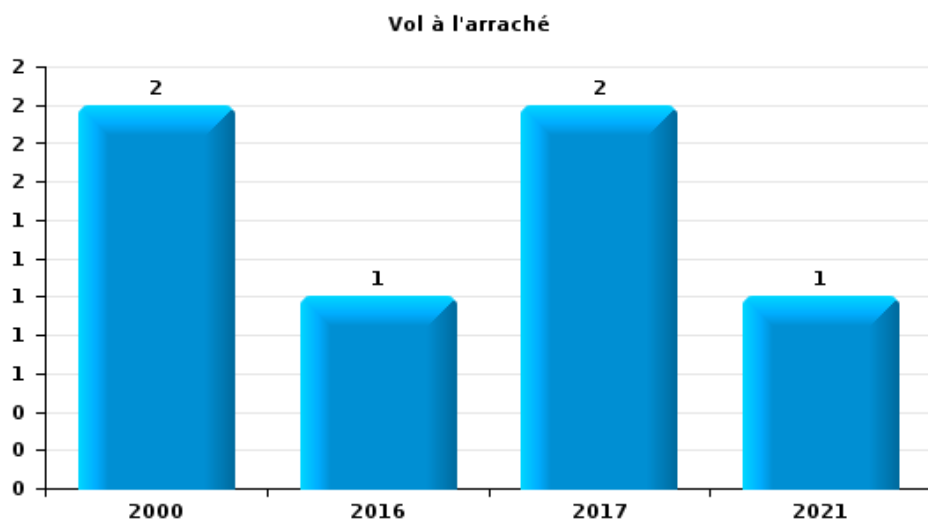
Vol à la tire





Peer

Année	■
Trimestre 1	■





Peer

FC Vol moyen de transport

		2000	2013	2014	2015	2016	2017	2018	2019	2020	2021	2022	2023
Vol de voiture	Trim 1	1	1	1	2	4	3		2	1			
	Trim 2	4		4	1	1	1						
	Trim 3	7		3	2	6	2	1	2			5	
	Trim 4	5	2	5	2	5	1	2	1			1	
	Total	17	3	13	7	16	7	3	5	1	6		
Vol de moto	Trim 1					1	1						
	Trim 2			2									
	Trim 3			1								1	
	Trim 4	1							1				
	Total	1		3		1	1		1		1		
Vol dans les garages	Trim 1					1							
	Trim 3			1		1			1				
	Trim 4				1	2			1				
	Total			1	1	4			2				
Vol de vélomoteur	Trim 1	3											
	Trim 2	2	2	1								1	
	Trim 3	1				1	2					1	
	Trim 4			1									
	Total	6	2	2		1	2					2	
Vol de vélo	Trim 1	20	8	11	9	2	2	6	4	1	1	2	1
	Trim 2	23	11	13	7	5	9	2	1	3	8	3	
	Trim 3	12	20	22	6	13	9	6	8	6	2	2	
	Trim 4	10	4	15	23	10	4	4	6		2	3	
	Total	65	43	61	45	30	24	18	19	10	13	10	1



FC Cambriolage

		2000	2013	2014	2015	2016	2017	2018	2019	2020	2021	2022	2023
Cambriolage dans habitation	Trim 1	12	6	20	25	16	8	4	3	4	1	2	6
	Trim 2	5	15	8	9	6	7	3	4		3	3	
	Trim 3	15	12	9	4	11	11	7	7	1	4	6	
	Trim 4	8	6	24	16	33	10	4	4	3	6	10	
Total		40	39	61	54	66	36	18	18	8	14	21	6
Cambriolage ds entreprise ou commerce	Trim 1	14	1	7	4		1		6	2			1
	Trim 2	26	11	6	2	6	1	2	2		1		
	Trim 3	16	8	11	4	3	5		6	1	1	2	
	Trim 4	10	6	8	5	10	1	3	5	1		1	
Total		66	26	32	15	19	8	5	19	4	2	3	1
Cambriolage ds service public ou bâtiment administ	Trim 1	4	2	2	3		4			1		1	
	Trim 2	1	3	1	4			1	1	3			
	Trim 3	1	2	2	2	2	1				1	1	
	Trim 4	2	5	2	1	1	1						
Total		8	12	7	10	3	6	1	1	4	1	2	
Vol au bélier	Trim 3	1	1		1								
Total		1	1		1								
Cambriolage dans bâtiment (total)	Trim 1	30	9	29	32	16	13	4	9	7	1	3	7
	Trim 2	29	29	15	15	12	8	6	7	3	3	3	
	Trim 3	32	21	22	10	16	17	7	12	2	6	9	
	Trim 4	18	17	34	22	43	12	7	9	4	6	11	
Total		109	76	100	79	87	50	24	37	16	16	26	7



FC Vol autre

		2000	2013	2014	2015	2016	2017	2018	2019	2020	2021	2022	2023
Vol à main armée	Trim 2	1											
	Trim 3		1	1					1				
	Trim 4			1			2						
	Total	1	1	2			2		1				
Vol avec violence sans arme	Trim 1			1	1			1	1	1	1	1	1
	Trim 2		1	1	1	1		1			2	1	
	Trim 3	1			2		1			1	1		
	Trim 4	1	1	1		1			2		1	1	
Total	2	2	3	4	2	1	2	3	2	5	3	1	
Vol dans ou sur un véhicule	Trim 1	21	4	2	1	1	5	2		2		1	5
	Trim 2	15	2	8	2	2	2	3	3		1	1	
	Trim 3	13	6	8	7	9	1	3	3	2	5		
	Trim 4	8	4	10	5	6	2		4	1	5	2	
Total	57	16	28	15	18	10	8	10	5	11	4	5	
Vol d'armes et explosifs	Trim 1										1		
	Trim 3				1	2	1			1		2	
	Trim 4					1				1	1	1	
Total				1	3	1			2	2	3		
Vol à l'arraché	Trim 2					1							
	Trim 3	1									1		
	Trim 4	1					2						
Total	2				1	2				1			
Vol à la tire	Trim 1	2	1	1		1	1			2		1	
	Trim 2	1	1	1	1						1		
	Trim 3	1	1	1		1	1	1	1		1	1	
	Trim 4	1	4	2	2		1	2	1			1	
Total	5	7	5	3	2	3	3	2	2	2	2	3	



FC Vol autre

		2000	2013	2014	2015	2016	2017	2018	2019	2020	2021	2022	2023
Vol à l'étalage	Trim 1			3	2	3	2	5	3	1	1	2	3
	Trim 2		2	4	1	4	4	2	5	3	3	3	
	Trim 3		2	1	1	4	5	4	1	4	1	2	
	Trim 4		1	1	2	4	3		4	4	2	5	
	Total			5	9	6	15	14	11	13	12	7	12
Vol par ruse	Trim 1	1	2	4		1			1				
	Trim 2	2	1	1			3	1	1		1		
	Trim 3		3	3	1			1					
	Trim 4	1	1	3			1	1	2			1	
	Total	4	7	11	2	1	4	3	4			1	1
Vol de métaux	Trim 1		1							1			
	Trim 2		1	1	4							1	
	Trim 3		4	4				1					
	Trim 4		3										
	Total		9	5	4			1		1		1	
Vol sur les chantiers	Trim 1	3			1			2		2			
	Trim 2		1		3				2				
	Trim 3				1			1			1		
	Trim 4		1	2								2	
	Total	3	2	2	5			3	2	2	1	2	
Home-invasion	Trim 4						1						
	Total						1						
Vol d'animaux	Trim 1					1							
	Trim 2	1											
	Trim 3	1		1									
	Trim 4		1										
	Total	2	1	1	1	1							



FC Vol autre

		2000	2013	2014	2015	2016	2017	2018	2019	2020	2021	2022	2023
Vol de cargaison	Trim 2			1									
	Total			1									



Criminalité ICT

		2000	2013	2014	2015	2016	2017	2018	2019	2020	2021	2022	2023
Fraude de cartes de paiements	Trim 1					1		4					
	Trim 2				3		2						
	Trim 3										1		
	Trim 4					1			3	1	2		
	Total				3	2	2	4	3	3	1	3	
Phishing	Trim 1							2	1	1	5	3	3
	Trim 2							1		2	5	5	
	Trim 3							1	3	2	3	5	
	Trim 4						2	3	7	4	13	8	
	Total						2	7	11	9	26	21	3
Ransomware	Trim 4				1			1					
Total					1			1					
Shouldersurfing	Trim 2						2						
	Trim 4					1			1				
	Total					1	2		1				
Skimming	Trim 4									1			
	Total									1			



FC Autre

		2000	2013	2014	2015	2016	2017	2018	2019	2020	2021	2022	2023
Violence contre les métiers d'intérêt général	Trim 1		1		1			1	2			3	3
	Trim 2					2	1			1		1	
	Trim 3		1	1	1		2			2	1		
	Trim 4					1	3		2	1			
Total			2	1	2	3	6	1	4	4	1	4	3
Viol collectif	Trim 2						1						
	Trim 4											1	
	Total						1					1	
Graffiti	Trim 1			1									
	Trim 2			1									
	Trim 3				1		1						
	Trim 4							1	2				
Total				2		1		2	2				
Dégradation de voiture	Trim 1		7	5	5	6	9	5	2	6	5	3	3
	Trim 2	3	8	11	5	3	11	7	4	7	7	2	
	Trim 3	4	9	5	5	12	8	4	3	5	11	3	
	Trim 4	13	8	7	4	6	11	2	8	4	3	3	
Total		20	32	28	19	27	39	18	17	22	26	11	3
Rixe au couteau	Trim 1											1	
	Trim 2						1						
	Trim 3				1				1	2			
	Trim 4						1						
Total					1	2		1	2		1		



PH Violence intrafamiliale (VIF)

		2000	2013	2014	2015	2016	2017	2018	2019	2020	2021	2022	2023
VIF: physique, dans le couple	Trim 1		1	4	2	4	7	4	4	4	7	1	5
	Trim 2		3	6	4	3	4	6	2	4	5	10	
	Trim 3	1	9	2	4	8	7	5	10	6	8	4	
	Trim 4		2	3	8	4	7	5	5	5	1	3	
	Total	1	15	15	18	19	25	20	21	19	21	18	5
VIF: physique, envers des descendants	Trim 1		1	2					1	1	1		
	Trim 2			1						3		2	
	Trim 3		2					1	2	2	1	1	
	Trim 4		1		1			1	1			2	
	Total		4	3	1			2	4	6	2	5	
VIF: physique, envers d'autres membres	Trim 1	3	2			2		1	1	1		1	
	Trim 2	3	1	1	1					1	1	1	
	Trim 3	1	2	2	2			2		1	2	1	
	Trim 4		1	1		1	1		1	1			
	Total	7	6	4	3	4	1	3	2	4	3	3	
VIF: sexuelle, envers des descendants	Trim 1			1									
	Trim 2		2			1							
	Trim 3							1	1	1	1		
	Trim 4				1								
	Total		2	1	1	1		1	1	1	1		
VIF: sexuelle, envers d'autres membres	Trim 4				1						1		
Total				1							1		
VIF: psychique, dans le couple	Trim 1	8	5		1	4	3	5	2	3	2	4	8
	Trim 2	4	4	3	5	4	3	12	2	5	6	5	
	Trim 3	8	3		2	4	3	5	7	3	4	9	
	Trim 4	4	3	7	1	4	5	3	7	2	5	7	
	Total	24	15	10	9	16	14	25	18	13	17	25	8



PH Violence intrafamiliale (VIF)

		2000	2013	2014	2015	2016	2017	2018	2019	2020	2021	2022	2023
VIF: psychique, envers des descendants	Trim 1					1			1	1		1	
	Trim 2						1	1	1	1		1	
	Trim 3					1	1	1	1		1	1	
	Trim 4				2	1	1		1	1			
Total					2	3	3	2	4	3	1	3	
VIF: psychique, envers d'autres membres	Trim 1			1				1		1			
	Trim 2				3		3			1			
	Trim 3				1	1			1				
	Trim 4									2	1	1	
Total				1	4	1	3	1	1	4	1	1	
VIF: économique, dans le couple	Trim 1					2	1	1					3
	Trim 2				2			2	2	1	1		
	Trim 3			1	1	1	3	1			1		
	Trim 4			1									
Total				2	3	3	4	4	2	1	2		3
VIF: économique, envers d'autres membres	Trim 1	6	1	3			1	2			1		
	Trim 2	5		2			1	1			1		
	Trim 3	4		1		1	1			1		1	
	Trim 4	7		1	1	1			1	1			
Total		22	1	7	1	2	3	3	1	2	2	1	



PH Hormones et dopage

		2000	2013	2014	2015	2016	2017	2018	2019	2020	2021	2022	2023
Dopage humain	Trim 1								1	1			
	Trim 2										1		
	Trim 3								1				
	Trim 4		3				1	1					
Total			3				1	1	2	1	1		
Engraissement illégal	Trim 1				2								
	Trim 2				2								
	Trim 3				1	1		1					
Total					5	1		1					



PH Drogues

		2000	2013	2014	2015	2016	2017	2018	2019	2020	2021	2022	2023
Vente de cocaïne	Trim 1		1	1		2					1		
	Trim 2								1				
	Trim 3		1		1			1		2	1		
	Trim 4									1		1	
Total			2	1	1	2		1	1	3	2	1	
Import-export de cocaïne	Trim 1										1		
	Trim 2								1				
Total									1		1		
Production de drogues synthétiques	Trim 1					1			1	1	1		
	Trim 2			1	1					2	1	1	
	Trim 3				1				1	1			
	Trim 4				1		3		1		1	1	
Total			1	3	3	1	3		3	4	3	2	
Import-export de drogues synthétiques	Trim 1								1				
	Trim 2			1									
	Trim 3				1	2				1			
	Trim 4					1					1		
Total				1	1	3			1	1	1		
Vente de drogues synthétiques	Trim 1		2	4		4				2	1		1
	Trim 2		3	2	1	2		1	2	2	2	2	
	Trim 3		2	6	5	1		1	2		1		
	Trim 4		3	1	3		3	1	1	2	1	3	
Total			10	13	9	7	3	3	5	6	5	5	1
Production de cannabis (culture)	Trim 1		3	2	2			2	2		1	1	4
	Trim 2				1	1			3	1	1		
	Trim 3		1		1		1	1	1		1	1	
	Trim 4				1				2	2	1		
Total			4	2	5	1	1	3	8	3	4	2	4



PH Drogues

		2000	2013	2014	2015	2016	2017	2018	2019	2020	2021	2022	2023
Import-export de cannabis en grande quantité	Trim 3								1				
	Total								1				
Vente-traffic d héroïne	Trim 1									1			
	Trim 3				1								
	Total				1					1			



PH Trafic d'armes

		2000	2013	2014	2015	2016	2017	2018	2019	2020	2021	2022	2023
Commerce et production d'arme à feu et mun.	Trim 1			1	1							1	
	Total			1	1							1	
Commerce et production d'arme non à feu	Trim 1					1							
	Trim 3					1							
	Total					2							



PH Traite des êtres humains

		2000	2013	2014	2015	2016	2017	2018	2019	2020	2021	2022	2023
TEH - exploitation sexuelle	Trim 1												1
	Trim 2		1										
	Trim 4		1										
Total			2										1



PH Violence dans l'espace public

		2000	2013	2014	2015	2016	2017	2018	2019	2020	2021	2022	2023
Violence physique (transport public)	Trim 1			1				1		1		2	1
	Trim 2				1								
	Trim 3									1			
	Trim 4					1							
	Total			1	1	1		1			2		2
Violence physique (voie publique)	Trim 1	1	1	4	3	4	2	1	2	7	2	3	3
	Trim 2	2		1	5	2	1	2	5	6	3	3	
	Trim 3		3	7	6	4	3	5	3	1	3	1	
	Trim 4	1	1		2	6	3	2	3	2	1	4	
	Total	4	5	12	16	16	9	10	13	16	9	11	3
Violence physique (autre endroit public)	Trim 2								1				
	Trim 3	1			1	1		1		1		1	
	Trim 4					2							
	Total	1			1	3		1	1	1		1	
Violence physique (endroit accessible au public)	Trim 1		1	1	2	1	6	4	4	1		2	3
	Trim 2	2		2	3	1	2	1	2	1	1	3	
	Trim 3	2	5	1	2	2	2	5	1	4	6	2	
	Trim 4	2	1	1	3	1			2		2	4	
	Total	6	7	5	10	5	10	10	9	6	9	11	3
Violence sexuelle (transport public)	Trim 1											1	
Total												1	
Violence sexuelle (voie publique)	Trim 1	1	3	1	1				1				
	Trim 2			1									
	Trim 3	3	2				1						
	Trim 4	3	1								1		
	Total	7	6	2	1		1		1		1		



PH Violence dans l'espace public

		2000	2013	2014	2015	2016	2017	2018	2019	2020	2021	2022	2023
Violence sexuelle (autre endroit public)	Trim 2	3											
	Trim 3		1		1								
	Trim 4		1										
	Total	3	2		1								
Violence sexuelle (endroit accessible au public)	Trim 1			1			1		1		1	1	
	Trim 2		1	2	1		2					2	
	Trim 3	1	1			1	1		1		1		
	Trim 4	1	1	1									
Total	2	3	4	1	1	4		2		2	3		
Violence psychique (transport public)	Trim 1											3	
Total												3	
Violence psychique (voie publique)	Trim 1	3		2	1	2	2	2	3	7	7	6	2
	Trim 2	1	1	2	4	3	4	6	2	6	3	4	
	Trim 3	4	2	2	4	3	2	2	2	2	5	8	
	Trim 4		1	3	1	3	4		2	5	3	2	
Total	8	4	9	10	11	12	10	9	20	18	20	2	
Violence psychique (autre endroit public)	Trim 1										1		
Total											1		
Violence psychique (endroit accessible au public)	Trim 1	1	1	2	2	1	1		1	4		1	1
	Trim 2	2		3	1	1	1	2	2	1		2	
	Trim 3	2	1	1	2	1	3	2	3	4	1	2	
	Trim 4		1	1		1			2	2	1	1	
Total	5	3	7	5	4	5	4	8	11	2	6	1	
Vol à main armée (endroit accessible au public)	Trim 2	1											
	Trim 3								1				
	Total	1							1				



PH Violence dans l'espace public

		2000	2013	2014	2015	2016	2017	2018	2019	2020	2021	2022	2023
Vol avec violence sans arme (voie publique)	Trim 1			1									
	Trim 2							1					
	Trim 3				1						1		
	Trim 4	1	1	1									
Total		1	1	2	1			1			1		
Vol avec violence sans arme (endr. acces. au pub.)	Trim 1				1							1	
	Trim 2		1			1							
	Trim 4					1							
	Total		1		1	2						1	



PH Autre

		2000	2013	2014	2015	2016	2017	2018	2019	2020	2021	2022	2023
Faux policiers	Trim 1			2									
	Trim 3			1									
	Trim 4			1									
	Total			4									
Terrorisme, extrémisme et radicalisme	Trim 1								1		1		
	Trim 3							2					
	Total							2	1		1		
Cyberharcèlement	Trim 1		1	2	1	2	1	3	1	1	5	4	2
	Trim 2		3	2	4	5	2	8	4	5	1	2	
	Trim 3		1	1	4	3	3	2	2	5	1	6	
	Trim 4		2	4	1	5	4	2	3	1	4	4	
	Total		7	9	10	15	10	15	10	12	11	16	2
Fraude à l'identité	Trim 1		1	1	1	1			1	1	3	3	4
	Trim 2	1		2		1	4		1	1		4	
	Trim 3			1	3		3	1		1	2	2	
	Trim 4		1	1	2		1	1	1	4	1	2	
	Total	1	2	5	6	2	8	2	3	7	6	11	4



Peer

2022

FC Vol moyen de transport

	Jan	Mar	Avr	Mai	Juil	Août	Sep	Nov	Déc	Total
Vol de voiture					2	2	1	1		6
Vol de moto					1					1
Vol de vélomoteur				1	1					2
Vol de vélo	1	1	2	1	2			1	2	10

FC Cambriolage

	Jan	Fév	Mar	Avr	Mai	Juil	Août	Sep	Oct	Nov	Déc	Total
Cambriolage dans habitation	1		1	1	2	1	2	3	2	1	7	21
Cambriolage ds entreprise ou commerce						1	1				1	3
Cambriolage ds service public ou bâtiment administ		1				1						2
Cambriolage dans bâtiment (total)	1	1	1	1	2	3	3	3	2	1	8	26

FC Vol autre

	Jan	Fév	Mar	Avr	Mai	Juin	Juil	Août	Sep	Oct	Nov	Déc	Total
Vol avec violence sans arme	1					1					1		3
Vol dans ou sur un véhicule			1	1						1		1	4
Vol d'armes et explosifs								1	1	1			3
Vol à la tire			1					1			1		3
Vol à l'étalage	1	1			1	2	2			2	2	1	12
Vol par ruse											1		1
Vol de métaux				1									1
Vol sur les chantiers												2	2



Criminalité ICT

	Fév	Mar	Avr	Mai	Juin	Juil	Sep	Oct	Nov	Déc	Total
Phishing	1	2	3	1	1	2	3	5	2	1	21

FC Autre

	Jan	Fév	Mar	Avr	Mai	Juin	Sep	Oct	Déc	Total
Violence contre les métiers d'intérêt général		2	1	1						4
Viol collectif								1		1
Dégradation de voiture	2	1			1	1	3	1	2	11
Rixe au couteau	1									1

PH Violence intrafamiliale (VIF)

	Jan	Fév	Mar	Avr	Mai	Juin	Juil	Août	Sep	Oct	Nov	Déc	Total
VIF: physique, dans le couple			1	1	5	4	1	1	2	1	2		18
VIF: physique, envers des descendants						2			1		1	1	5
VIF: physique, envers d'autres membres	1				1				1				3
VIF: psychique, dans le couple	1	3		3		2	1	5	3	2	4	1	25
VIF: psychique, envers des descendants			1			1		1					3
VIF: psychique, envers d'autres membres												1	1
VIF: économique, envers d'autres membres									1				1

PH Drogues

	Mar	Mai	Juil	Nov	Déc	Total
Vente de cocaïne					1	1
Production de drogues synthétiques		1			1	2
Vente de drogues synthétiques		2		1	2	5
Production de cannabis (culture)	1		1			2



PH Trafic d'armes

	Mar	Total
Commerce et production d'arme à feu et mun.	1	1

PH Violence dans l'espace public

	Jan	Fév	Mar	Avr	Mai	Juin	Juil	Août	Sep	Oct	Nov	Déc	Total
Violence physique (transport public)		2											2
Violence physique (voie publique)	1	1	1	1	2		1			2	1	1	11
Violence physique (autre endroit public)							1						1
Violence physique (endroit accessible au public)		1	1		3		1		1	2	1	1	11
Violence sexuelle (transport public)			1										1
Violence sexuelle (endroit accessible au public)	1			1		1							3
Violence psychique (transport public)	1	2											3
Violence psychique (voie publique)	2	3	1	1	1	2	4	2	2	1		1	20
Violence psychique (endroit accessible au public)		1		1	1		2					1	6
Vol avec violence sans arme (endr. acces. au pub.)	1												1

PH Autre

	Jan	Fév	Mar	Avr	Mai	Juin	Juil	Août	Sep	Oct	Nov	Déc	Total
Cyberharcèlement	2		2			2	2	3	1	1	1	2	16
Fraude à l'identité	1	2		2	1	1		1	1		1	1	11



2023

FC Vol moyen de transport

	Fév	Total
Vol de vélo	1	1

FC Cambriolage

	Jan	Fév	Mar	Total
Cambriolage dans habitation	2	2	2	6
Cambriolage ds entreprise ou commerce	1			1
Cambriolage dans bâtiment (total)	3	2	2	7

FC Vol autre

	Jan	Fév	Mar	Total
Vol avec violence sans arme		1		1
Vol dans ou sur un véhicule	1	1	3	5
Vol à l'étalage	1		2	3

Criminalité ICT

	Jan	Fév	Total
Phishing	2	1	3

FC Autre

	Jan	Fév	Mar	Total
Violence contre les métiers d'intérêt général		1	2	3
Dégradation de voiture	3			3



PH Violence intrafamiliale (VIF)

	Jan	Fév	Total
VIF: physique, dans le couple	3	2	5
VIF: psychique, dans le couple	3	5	8
VIF: économique, dans le couple	3		3

PH Drogues

	Jan	Fév	Mar	Total
Vente de drogues synthétiques		1		1
Production de cannabis (culture)	1	1	2	4

PH Traite des êtres humains

	Fév	Total
TEH - exploitation sexuelle	1	1

PH Violence dans l'espace public

	Jan	Fév	Mar	Total
Violence physique (transport public)	1			1
Violence physique (voie publique)		2	1	3
Violence physique (endroit accessible au public)	2		1	3
Violence psychique (voie publique)			2	2
Violence psychique (endroit accessible au public)		1		1

PH Autre

	Jan	Mar	Total
Cyberharcèlement		2	2
Fraude à l'identité	3	1	4

STATISTIQUES POLICIERES DE CRIMINALITE

LIEU DE PERPETRATION: COMMUNE

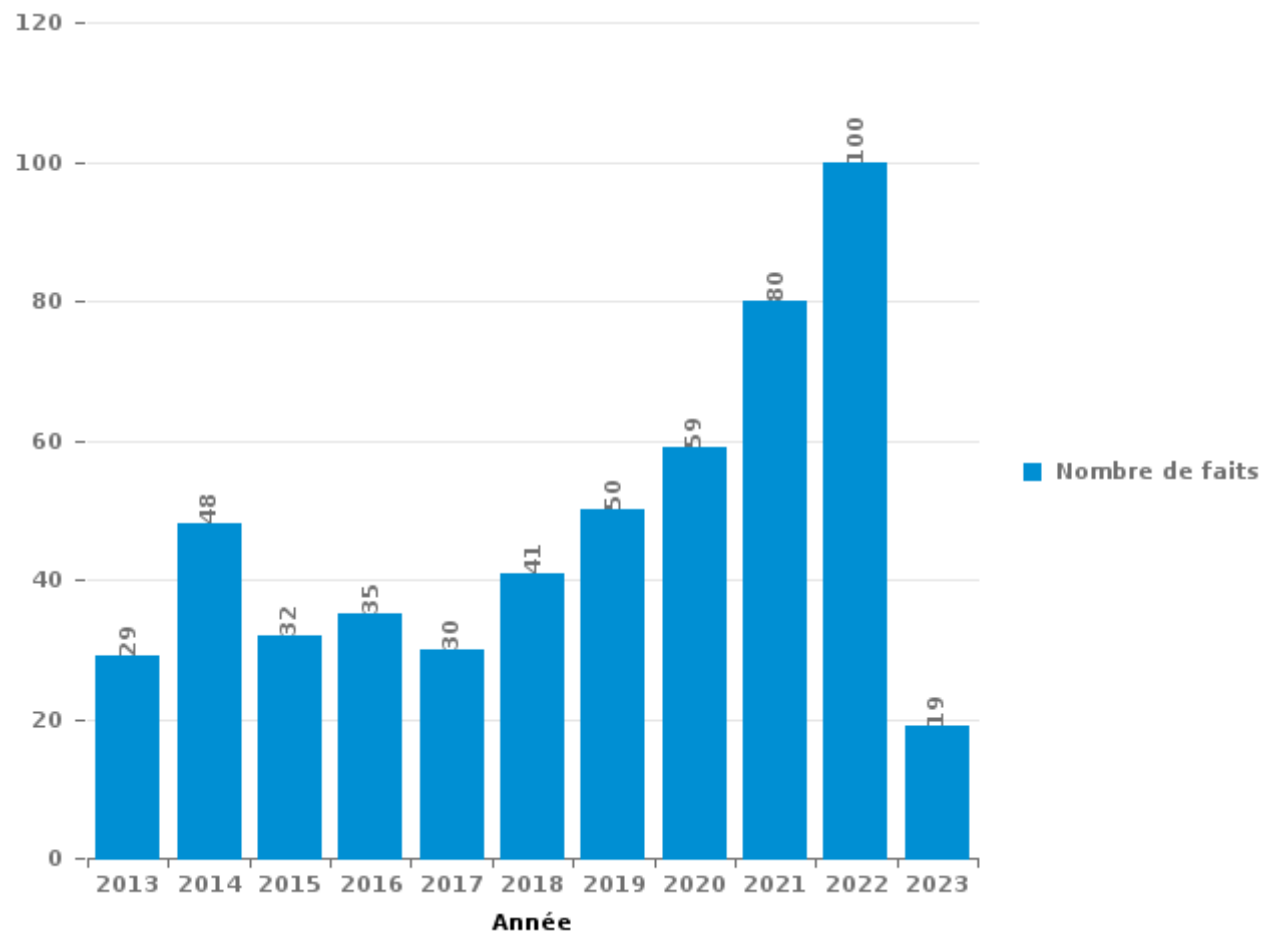
Peer

PARTIE III : ICT



Peer

Nombre total de délits avec un élément ICT/online, depuis 2013





Criminalité ICT/online au sens strict

Infractions (exhaustif)

	2013	2014	2015	2016	2017	2018	2019	2020	2021	2022	2023
Criminalité informatique: Faux en informatique:								1	1	5	
Criminalité informatique: Fraude informatique:		2	3	3	5	11	18	17	36	40	5
Criminalité informatique: Hacking:	2	3		5	2	7	4	4	6	9	5
Criminalité informatique: Sabotage:	6	6					1				
Total:	8	11	3	8	7	18	23	22	43	54	10

Figures criminelles (à considérer spécifiquement – ne pas additionner avec d'autres éléments – risque de double comptage!)

	2015	2016	2017	2018	2019	2020	2021	2022	2023
Fraude de cartes de paiements	3	2	2	4	3	1	3		
Phishing			2	7	11	9	26	21	3
Ransomware		1			1				
Shouldersurfing		1	2		1				
Skimming						1			



Criminalité ICT/online au sens large

Infractions (uniquement si code-fait existe)

	2013	2014	2015	2016	2017	2018	2019	2020	2021	2022	2023
Fraude: Escroquerie: Fraude par internet	9	22	16	6	10	4	11	15	19	33	7
Infr. contre les mœurs: Voyeurisme: Diffusion enregistrement nudité ou intimité								1			
Total:	9	22	16	6	10	4	11	16	19	33	7

Figures criminelles (à considérer spécifiquement – ne pas additionner avec d'autres éléments – risque de double comptage!)

	2013	2014	2015	2016	2017	2018	2019	2020	2021	2022	2023
Cyberharcèlement	7	9	10	15	10	15	10	12	11	16	2

STATISTIQUES POLICIERES DE CRIMINALITE

LIEU DE PERPETRATION: COMMUNE

Peer

PARTIE IV : DESTINATION LIEU



Peer

Vol et extorsion

	2000	2013	2014	2015	2016	2017	2018	2019	2020	2021	2022	2023
Habitation: maison	40	35	59	55	56	31	21	13	9	20	29	8
Voie publique	53	33	32	21	15	23	10	11	7	9	13	1
Culture et loisirs	71	26	20	12	25	20	10	20	1	3	10	2
Magasin	25	15	27	9	22	18	13	23	17	8	13	4
Parking	48	11	15	12	9	9	6	7	5	2	3	2
Habitation: non précisée	3	18	23	14	18	9	6	9	4	8	5	2
Entreprise	14	15	21	7	7	9	4	12	2	1	6	5
Habitation: dépendances	9	14	16	9	14	7	5	7	3	8	6	
Habitation: allée	12	9	14	12	13	8	10	4	2	6	4	
Infrastructure sportive	29	4	4	2	6	4	4	7	7	1	6	
Habitation: appartement	6	8	11	5	5	8	6	8	3	1	3	1
Institution d'enseignement	12	13	11	5	3	6	1		4	3		
Horeca	11	7	7	10	5	6	4	2	1	1		
Inconnue	9	6	7	5	3	1	2	4	2	3	4	1
Arrêt de bus / tram	2	3	11	7	1	4	9				1	
Installation militaire		4	6	2	8	2	1	1	1	2	8	2
Terrain	5	3	2	6	7	2	2	1	3	2	3	
Autre	1	2	2	4	5	2		4	2	1	1	
Habitation: garage	2	2	10	2	2	2	1	1	1	1		
Habitation: autre	5	3	3	2	2	2	2	2	1	1		
Chantier	3	2	2	5			3	2	2	1	2	
Station essence	1	2	2	4	3	2	1	2	1		1	
Emplacement de vélo	2	1	3	3	1	1	2	1	1	2	1	
Service public	1	2	3	5	1	1			2	1	1	
Edifice religieux / lieu du culte	1	3	1	4		1			1	2		
Maison de repos		3	2		3	3	1	1				
Bâtiment administratif		1		2	1	3					3	
Moyen de transport: voiture	5		1					1				
Cimetière		1				2	1		2			
Stade	2	1		1	2							
Moyen de transport: camion		1	2		1				1			
Banque / institution financière	2					2						
Médecin / dentiste / pharmacien			1	2								
Moyen de transport: autobus / autocar			1						1			
Service			1		1							
Station de bus / métro et gare de chemin de fer				1	1							
Aéroport			1									
Hôpital	1											
Maison de débauche		1										
Moyen de transport: autre										1		
Total	375	249	321	228	240	188	125	143	86	88	123	28

FPF/DGR/DR/BIPOL - Statistiques policières de criminalité (date de clôture: 22/09/2023)
 Les données pour les années 2001 jusqu'à 2012 ne sont plus publiées mais restent disponibles sur demande auprès du service BIPOL.
 Les données pour 2023 ne concernent que le 1er trimestre.



Peer

Dégradation de la propriété

	2000	2013	2014	2015	2016	2017	2018	2019	2020	2021	2022	2023
Voie publique	31	13	16	13	11	22	7	12	9	13	9	
Habitation: résidence principale	8	20	12	19	12	15	8	14	14	7	8	9
Parking	10	8	12	4	12	10	10	5	9	5	3	3
Habitation: non précisée	4	10	9	3	6	3	3	7	5	3		1
Habitation: allée	11	7	2	8	4	8	5	3	2	1	2	
Terrain	6	5	4	4	8	3	3	3	6	2	2	3
Institution d'enseignement	4	4	1	1	3	7	6	1	3	3	5	
Culture et loisirs	10	4	1	7	1	3	2	1	1	2	2	
Habitation: jardin	4	3	1	2	2	5	2	3	2	4	1	
Entreprise	3	3	3	2	2	2	3	1	1	1		1
Habitation: dépendances	1	3	1	2	1	3	2		6		2	
Service public	3	4	1			1	1	2	1	3		
Inconnue	4	2	2			2			2	3		
Autre			3	3	3	1		1	1	1	1	
Infrastructure sportive	3	2		2	1	3			2		1	
Habitation: garage	1		2	1		2	2	1	2			1
Edifice religieux / lieu du culte	2				2	1		2		1	2	
Horeca		1	2	2		3		1			1	
Magasin	1	2	1	4	1			1				
Installation militaire	3			1				1		2	1	
Arrêt de bus / tram			1	1		2		1		1		
Habitation: résidence secondaire	3							1	1			
Moyen de transport: voiture	1	1	1				1					
Banque / institution financière				1				1				
Chantier	1										1	
Cimetière			2									
Maison de repos			1							1		
Médecin / dentiste / pharmacien								2				
Stade		1			1							
Aéroport			1									
Bureau de police			1									
Emplacement de vélo							1					
Moyen de transport: autre					1							
Total	114	93	80	80	71	96	56	64	67	53	41	18

FPF/DGR/DRI/BIPOL - Statistiques policières de criminalité (date de clôture: 22/09/2023)

Les données pour les années 2001 jusqu'à 2012 ne sont plus publiées mais restent disponibles sur demande auprès du service BIPOL.

Les données pour 2023 ne concernent que le 1er trimestre.



Peer

Infractions contre l'intégrité physique

	2000	2013	2014	2015	2016	2017	2018	2019	2020	2021	2022	2023
Habitation	13	30	23	21	24	23	20	33	34	27	28	3
Voie publique	9	5	6	13	14	11	8	14	18	8	9	3
Institution d'enseignement		2	1		8	6	3	5	2	3	9	4
Culture et loisirs	3	3		4	1	3	4	4	1	4	2	1
Horeca	4	2	2		1	3	3		4	2	3	
Habitation: allée	2		2	1	1	2	4		2	1	1	
Inconnue	1		3		1	1	4	1	1	2	1	
Parking		1		2	2	1	1	4	2		1	1
Terrain	3	1		1	4	1				1		
Arrêt de bus / tram			1	1	1		1		2		1	1
Service public				2	1	2		1		1		
Entreprise	1					1		1		1	1	1
Autre						1		1	1	2		
Infrastructure sportive				1				1	1		1	
Magasin						1	1				2	
Installation militaire		2										1
Stade			1	1	1							
Station essence				2			1					
Habitation: jardin						1	1					
Maison de repos			1									
Médecin / dentiste / pharmacien										1		
Moyen de transport: autobus / autocar											1	
Moyen de transport: autre										1		
Total	36	46	40	49	59	57	51	65	68	54	60	15

FPF/DGR/DR/BIPOL - Statistiques policières de criminalité (date de clôture: 22/09/2023)

Les données pour les années 2001 jusqu'à 2012 ne sont plus publiées mais restent disponibles sur demande auprès du service BIPOL.

Les données pour 2023 ne concernent que le 1er trimestre.

STATISTIQUES POLICIERES DE CRIMINALITE

LIEU DE PERPETRATION: COMMUNE

Peer

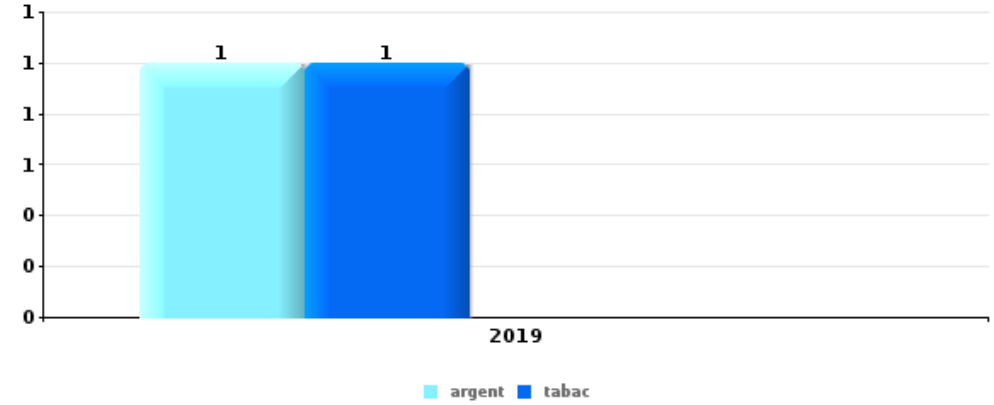
PARTIE V : OBJETS ET MOYENS DE TRANSPORT



Peer

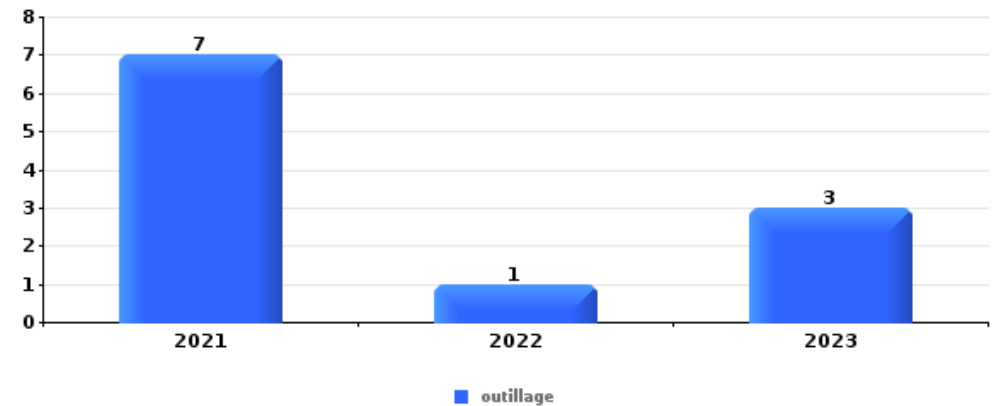
Vol à main armée

Top 5 Objets volés (sbd nombre de faits)		2018	2019	2020	2021	2022	2023
1	argent		1				
1	tabac		1				



Vol dans ou sur un véhicule

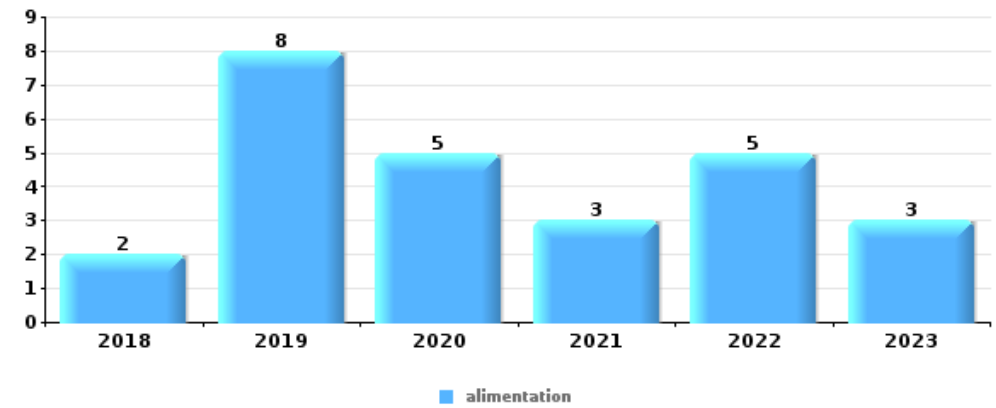
Top 5 Objets volés (sbd nombre de faits)		2018	2019	2020	2021	2022	2023
1	outillage				7	1	3
2	pièce de moyen de transport	3	5	1		1	
3	plaque d'immatriculation	1	1	3			1
4	GPS		2		1	1	
5	carte bancaire / carte de crédit		1		1	1	
5	ordinateur et accessoires	1	1			1	
5	permis de conduire		1		1	1	
5	valise / sac	1	1			1	





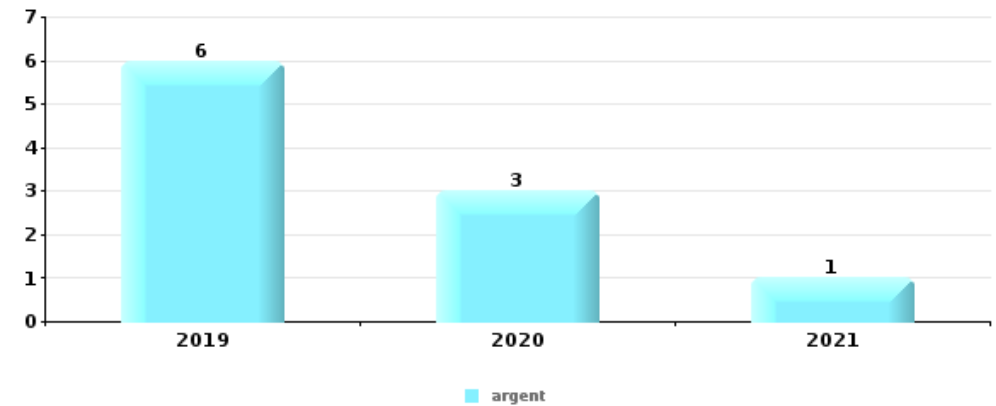
Vol à l'étalage

Top 5 Objets volés (sbd nombre de faits)		2018	2019	2020	2021	2022	2023
1	alimentation	2	8	5	3	5	3
2	parfum / produit de beauté	1	1		1	4	
2	tabac	3	1	3			
4	vêtement	1	1		3		
5	outillage			1		1	



Cambrilage ds entreprise ou commerce

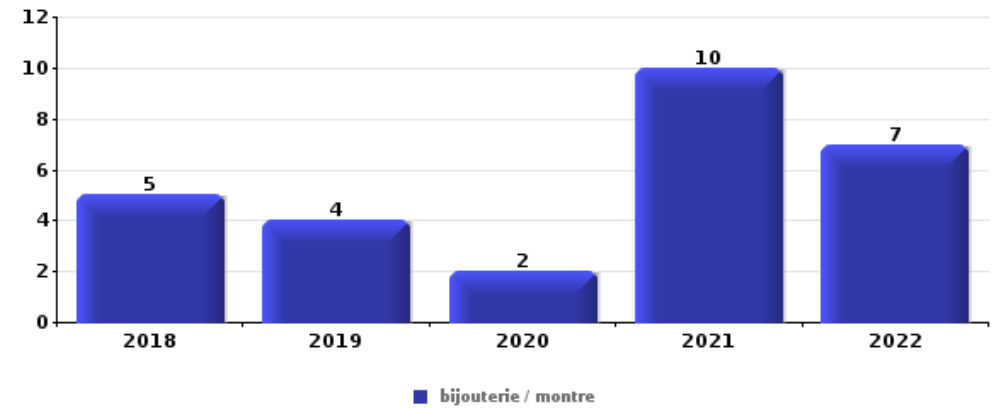
Top 5 Objets volés (sbd nombre de faits)		2018	2019	2020	2021	2022	2023
1	argent		6	3	1		
2	multimédia	1	1			2	
3	bijouterie / montre		1		1	1	
3	carte bancaire / carte de crédit		3				
3	clé		3				
3	GSM et accessoires		2		1		
3	permis de conduire		2		1		
3	portefeuille		2		1		
3	vêtement		2			1	





Cambriolage dans habitation

Top 5 Objets volés (sbd nombre de faits)		2018	2019	2020	2021	2022	2023
1	bijouterie / montre	5	4	2	10	7	
2	argent	3	4	2	5	7	2
3	multimédia		5	1	2	1	
4	ordinateur et accessoires	1	1	1	2	2	
5	sac à main	1	2			2	



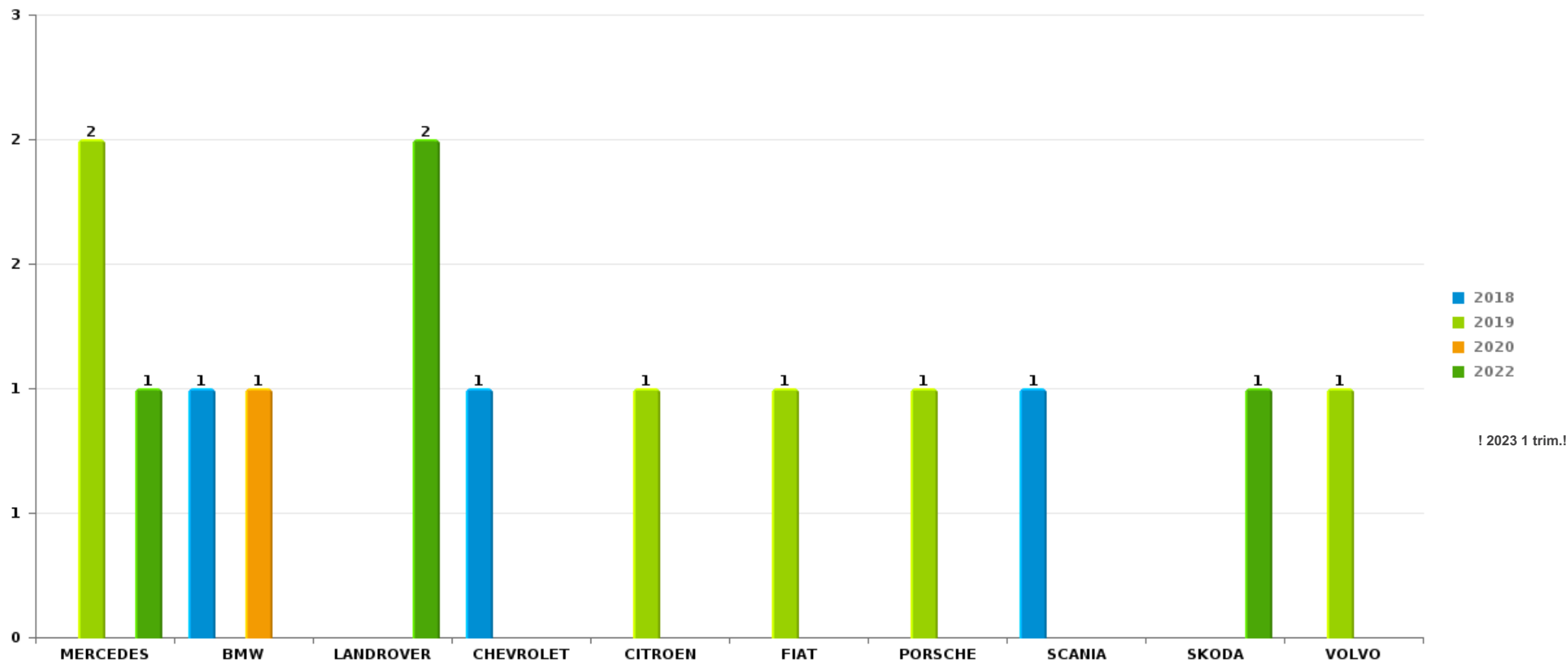
Remarque: en ce qui concerne les objets, aucun total n'est reproduit étant donné que plusieurs objets peuvent avoir été volés lors d'un même fait.



Peer

Vol de voiture

Nombre de voitures volées par marque (Top 5)



! 2023 1 trim.!

STATISTIQUES POLICIERES DE CRIMINALITE

LIEU DE PERPETRATION: COMMUNE

Peer

PARTIE VI : SUSPECTS



Partie 1: Niveau FAITS (comptage du nombre de faits pour lesquels un certain type de suspect est impliqué)

1.1. Nombre d'infractions selon le sexe des suspects identifiés (par catégorie principale)

Étant donné que, tant un suspect identifié masculin qu'un suspect identifié féminin peuvent être impliqués lors d'un même fait, il est possible que la somme des colonnes «Hommes» et «Femmes» soit supérieure à la valeur de la colonne «Total...» (voir également la note méthodologique)

Peer

2023

Catégorie principale / Sexe	Nombre total de faits avec au moins 1 suspect	Hommes	%	Femmes	%
Drogues	23	20	87,0%	4	17,4%
Protection de la jeunesse	9	4	44,4%	5	55,6%
Infr. contre l'intégrité physique	7	4	57,1%	5	71,4%
Dégradation de la propriété	6	6	100,0%		
Ivresse et alcool	5	5	100,0%		
Registre de population	5	4	80,0%	1	20,0%
Fraude	4	3	75,0%	2	50,0%
Vol et extorsion	4	2	50,0%	2	50,0%
Législation sur les étrangers	3	3	100,0%	1	33,3%
Environnement	2	2	100,0%	1	50,0%
Armes et explosifs	1	1	100,0%		
Autres lois spéciales	1	1	100,0%		
Code pénal social	1			1	100,0%
Infr. contre autres valeurs morales et sentiments	1	1	100,0%		
Infr. contre la famille	1			1	100,0%
Infr. contre la foi publique	1	1	100,0%		

CRIMINALITE ENREGISTREE: SUSPECTS



Catégorie principale / Sexe	Nombre total de faits avec au moins 1 suspect	Hommes	%	Femmes	%
Infr. contre la sécurité publique	1	1	100,0%		
Infr. contre l'autorité publique	1	1	100,0%		
Total	76	59	77,6%	23	30,3%



1.2. Nombre d'infractions selon le sexe des suspects identifiés (par figure criminelle)

Étant donné que, tant un suspect identifié masculin qu'un suspect identifié féminin peuvent être impliqués lors d'un même fait, il est possible que la somme des colonnes «Hommes» et «Femmes» soit supérieure à la valeur de la colonne «Total...» (voir également la note méthodologique)

Peer

2023

FC Cambriolage

Figure criminelle / Sexe	Nombre total de faits avec au moins 1 suspect identifié	Hommes	%
Cambriolage ds entreprise ou commerce	1	1	100,0%
Cambriolage dans bâtiment (total)	1	1	100,0%
Total	PA	PA	PA

FC Vol autre

Figure criminelle / Sexe	Nombre total de faits avec au moins 1 suspect identifié	Hommes	%	Femmes	%
Vol à l'étalage	3	1	33,3%	2	66,7%
Total	PA	PA	PA	PA	PA

FC Autre

Figure criminelle / Sexe	Nombre total de faits avec au moins 1 suspect identifié	Hommes	%	Femmes	%
Violence contre les métiers d'intérêt général	3	1	33,3%	2	66,7%
Dégradation de voiture	1	1	100,0%		
Total	PA	PA	PA	PA	PA



PH Violence intrafamiliale (VIF)

Figure criminelle / Sexe	Nombre total de faits avec au moins 1 suspect identifié	Hommes	%	Femmes	%
VIF: physique, dans le couple	3	2	66,7%	3	100,0%
VIF: psychique, dans le couple	2	1	50,0%	1	50,0%
VIF: économique, dans le couple	3	3	100,0%		
Total	PA	PA	PA	PA	PA

PH Drogues

Figure criminelle / Sexe	Nombre total de faits avec au moins 1 suspect identifié	Hommes	%	Femmes	%
Vente de drogues synthétiques	1			1	100,0%
Production de cannabis (culture)	1	1	100,0%	1	100,0%
Total	PA	PA	PA	PA	PA

PH Violence dans l'espace public

Figure criminelle / Sexe	Nombre total de faits avec au moins 1 suspect identifié	Hommes	%	Femmes	%
Violence physique (voie publique)	2	1	50,0%	1	50,0%
Violence physique (endroit accessible au public)	1	1	100,0%	1	100,0%
Violence psychique (voie publique)	1	1	100,0%		
Violence psychique (endroit accessible au public)	1	1	100,0%		
Total	PA	PA	PA	PA	PA

CRIMINALITE ENREGISTREE: SUSPECTS



PH Autre

Figure criminelle / Sexe	Nombre total de faits avec au moins 1 suspect identifié	Hommes	%	Femmes	%
Fraude à l'identité	4	3	75,0%	2	50,0%
Total	PA	PA	PA	PA	PA



1.3. Nombre d'infractions selon l'âge des suspects identifiés (par catégorie principale)

Étant donné que, tant un suspect identifié mineur qu'un suspect identifié majeur peuvent être impliqués lors d'un même fait, il est possible que la somme des colonnes «Mineur» et «Majeur» soit supérieure à la valeur de la colonne «Total...» (voir également la note méthodologique)

Peer

2023

Catégorie principale / Âge	Nombre total de faits avec au moins 1 suspect identifié	Mineur	%	Majeur	%
Drogues	23	2	8,7%	21	91,3%
Protection de la jeunesse	9	9	100,0%		
Infr. contre l'intégrité physique	7	3	42,9%	4	57,1%
Dégradation de la propriété	6	1	16,7%	5	83,3%
Ivresse et alcool	5			5	100,0%
Registre de population	5			5	100,0%
Fraude	4			4	100,0%
Vol et extorsion	4	1	25,0%	3	75,0%
Législation sur les étrangers	3			3	100,0%
Environnement	2			2	100,0%
Armes et explosifs	1			1	100,0%
Autres lois spéciales	1			1	100,0%
Code pénal social	1			1	100,0%
Infr. contre autres valeurs morales et sentiments	1			1	100,0%
Infr. contre la famille	1			1	100,0%
Infr. contre la foi publique	1			1	100,0%
Infr. contre la sécurité publique	1			1	100,0%
Infr. contre l'autorité publique	1			1	100,0%
Total	76	16	21,1%	60	78,9%



1.4. Nombre d'infractions selon l'âge des suspects identifiés (par figure criminelle)

Étant donné que, tant un suspect identifié mineur qu'un suspect identifié majeur peuvent être impliqués lors d'un même fait, il est possible que la somme des colonnes «Mineur» et «Majeur» soit supérieure à la valeur de la colonne «Total...» (voir également la note méthodologique)

Peer

2023

FC Cambriolage

Figure criminelle / Âge	Nombre total de faits avec au moins 1 suspect identifié	Majeur	%
Cambriolage ds entreprise ou commerce	1	1	100,0%
Cambriolage dans bâtiment (total)	1	1	100,0%
Total	PA	PA	PA

FC Vol autre

Figure criminelle / Âge	Nombre total de faits avec au moins 1 suspect identifié	Mineur	%	Majeur	%
Vol à l'étalage	3	1	33,3%	2	66,7%
Total	PA	PA	PA	PA	PA

FC Autre

Figure criminelle / Âge	Nombre total de faits avec au moins 1 suspect identifié	Mineur	%	Majeur	%
Violence contre les métiers d'intérêt général	3	2	66,7%	1	33,3%
Dégradation de voiture	1			1	100,0%
Total	PA	PA	PA	PA	PA

CRIMINALITE ENREGISTREE: SUSPECTS



PH Violence intrafamiliale (VIF)

Figure criminelle / Âge	Nombre total de faits avec au moins 1 suspect identifié	Majeur	%
VIF: physique, dans le couple	3	3	100,0%
VIF: psychique, dans le couple	2	2	100,0%
VIF: économique, dans le couple	3	3	100,0%
Total	PA	PA	PA

PH Drogues

Figure criminelle / Âge	Nombre total de faits avec au moins 1 suspect identifié	Majeur	%
Vente de drogues synthétiques	1	1	100,0%
Production de cannabis (culture)	1	1	100,0%
Total	PA	PA	PA

PH Violence dans l'espace public

Figure criminelle / Âge	Nombre total de faits avec au moins 1 suspect identifié	Majeur	%
Violence physique (voie publique)	2	2	100,0%
Violence physique (endroit accessible au public)	1	1	100,0%
Violence psychique (voie publique)	1	1	100,0%
Violence psychique (endroit accessible au public)	1	1	100,0%
Total	PA	PA	PA

PH Autre

Figure criminelle / Âge	Nombre total de faits avec au moins 1 suspect identifié	Majeur	%
Fraude à l'identité	4	4	100,0%
Total	PA	PA	PA



Partie 2: Niveau SUSPECTS-FAIT (comptage du nombre de combinaisons suspect-fait)

2.1. Nombre de suspects-fait selon le sexe des suspects identifiés (TOP 5 des catégories principales)

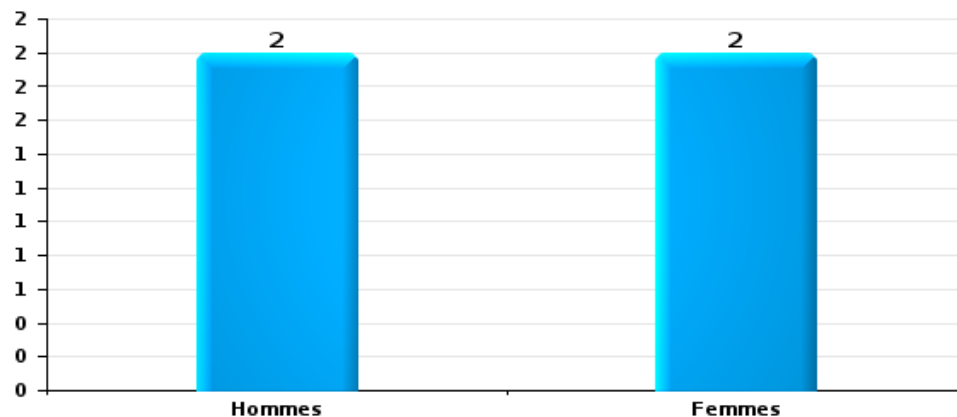
Lorsqu'un même suspect a commis plusieurs faits durant la période considérée, il est aussi comptabilisé plusieurs fois (voir également la note méthodologique)

Peer

2023

Vol et extorsion

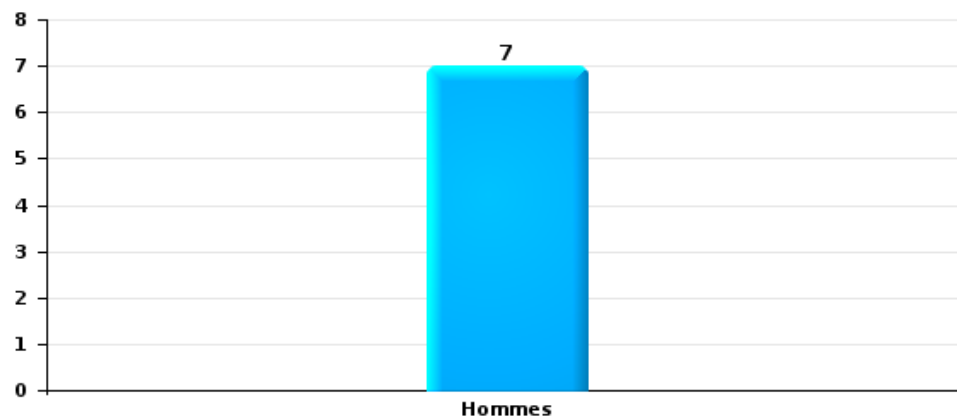
Nombre de suspects-fait selon le sexe





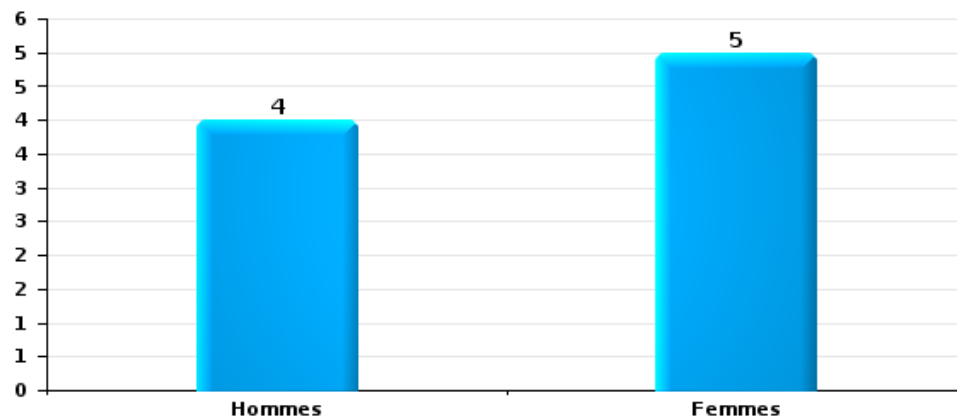
Dégradation de la propriété

Nombre de suspects-fait selon le sexe



Infr. contre l'intégrité physique

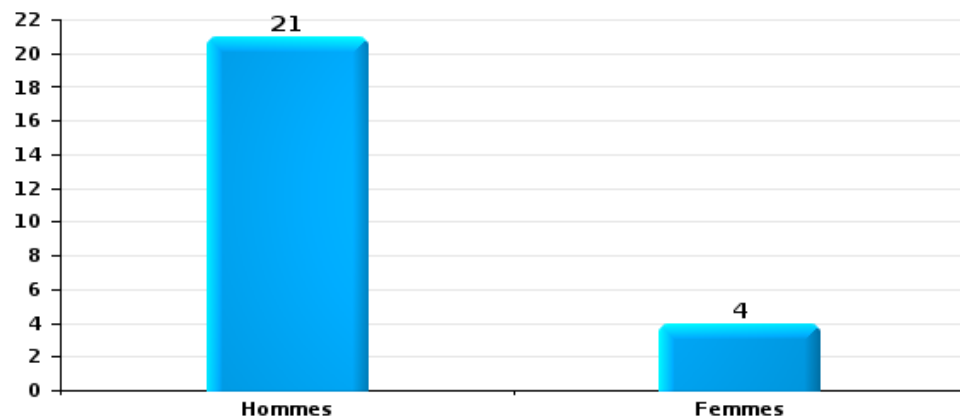
Nombre de suspects-fait selon le sexe





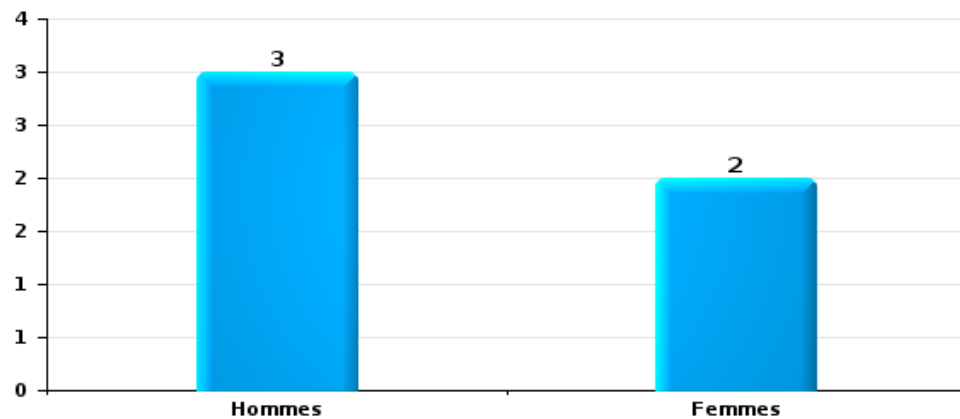
Drogues

Nombre de suspects-fait selon le sexe



Fraude

Nombre de suspects-fait selon le sexe





2.2. Nombre de suspects-fait selon le sexe des suspects identifiés (TOP 5 des figures criminelles)

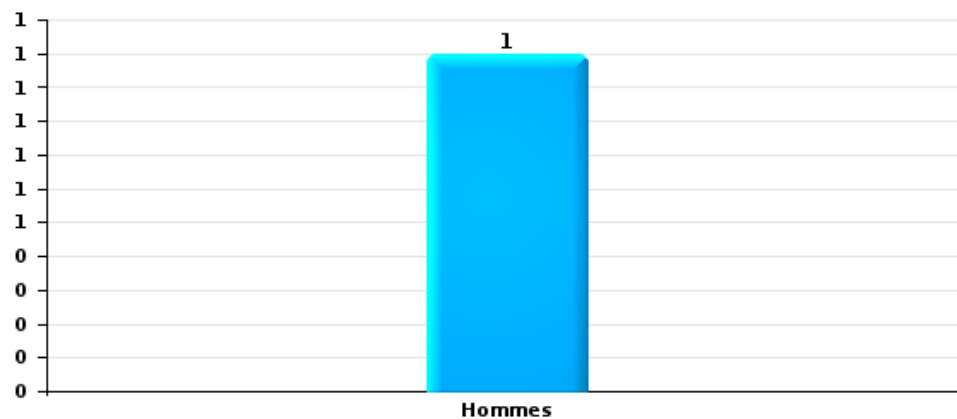
Lorsqu'un même suspect a commis plusieurs faits durant la période considérée, il est aussi comptabilisé plusieurs fois (voir également la note méthodologique)

Peer

2023

Cambriolage dans bâtiment (total)

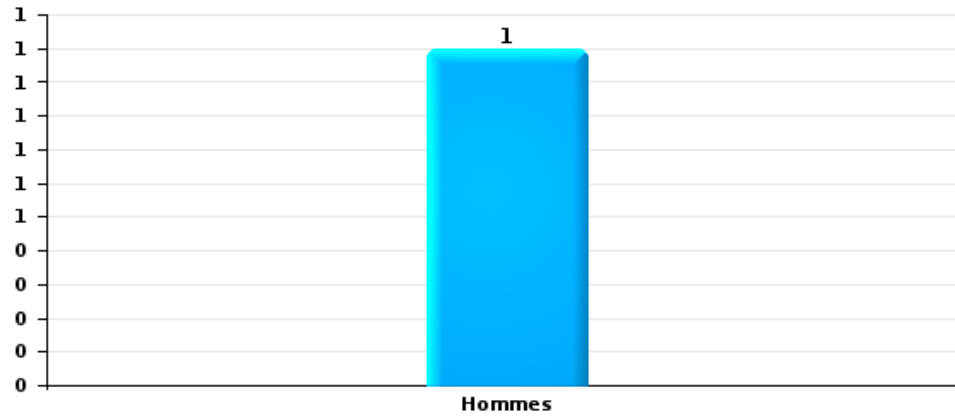
Nombre de suspects-fait selon le sexe





Dégradation de voiture

Nombre de suspects-fait selon le sexe





2.3. Nombre de suspects-fait selon l'âge des suspects identifiés (TOP 5 des catégories principales)

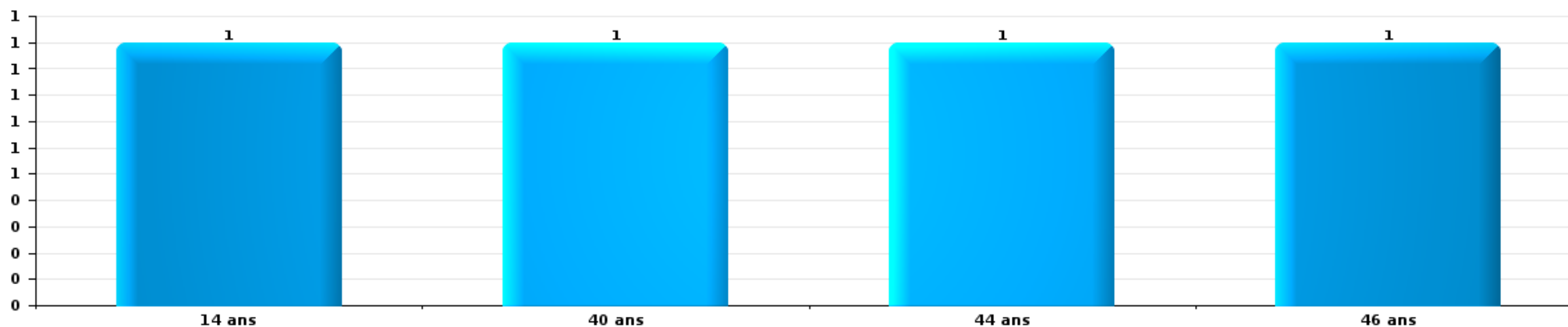
1) Lorsqu'un même suspect a commis plusieurs faits durant la période considérée, il est aussi comptabilisé plusieurs fois, qu'il ait le même âge ou non – 2) Les suspects au-dessous de 14 ans et à partir de 90 ans ne sont pas repris dans le tableau (voir également la note méthodologique)

Peer

2023

Vol et extorsion

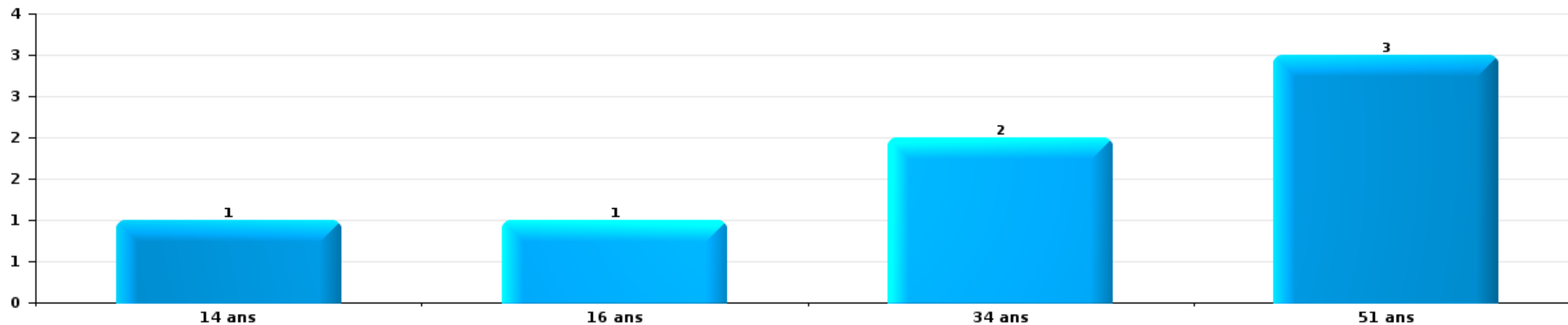
Nombre de suspects-fait par âge (chronologique)





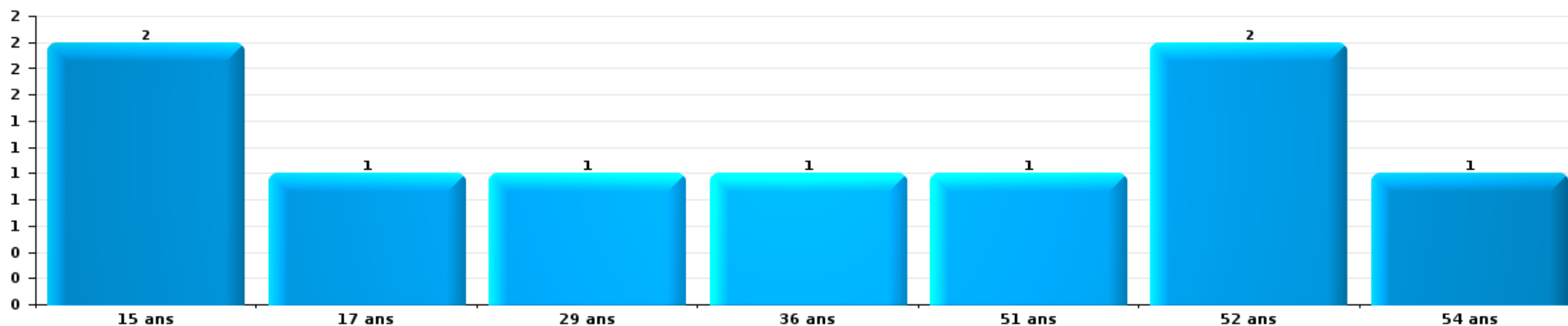
Dégradation de la propriété

Nombre de suspects-fait par âge (chronologique)



Infr. contre l'intégrité physique

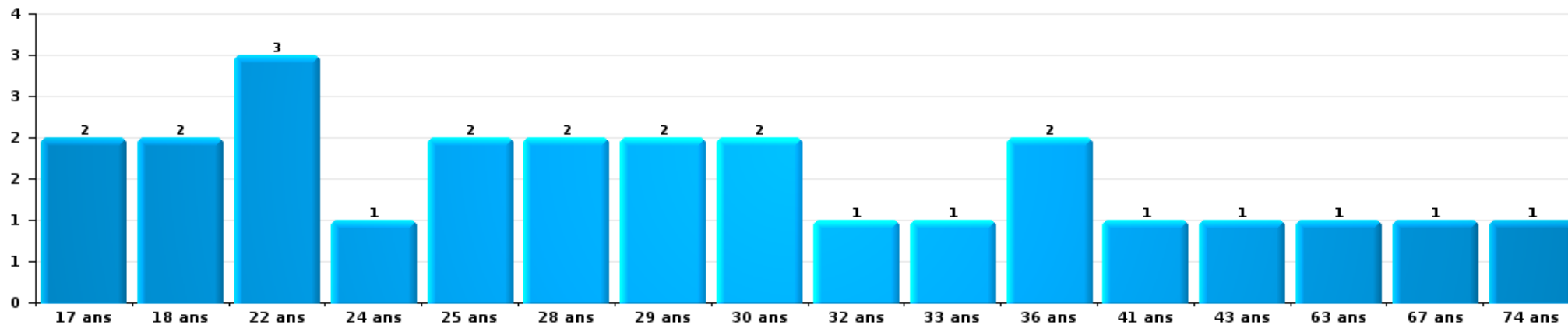
Nombre de suspects-fait par âge (chronologique)





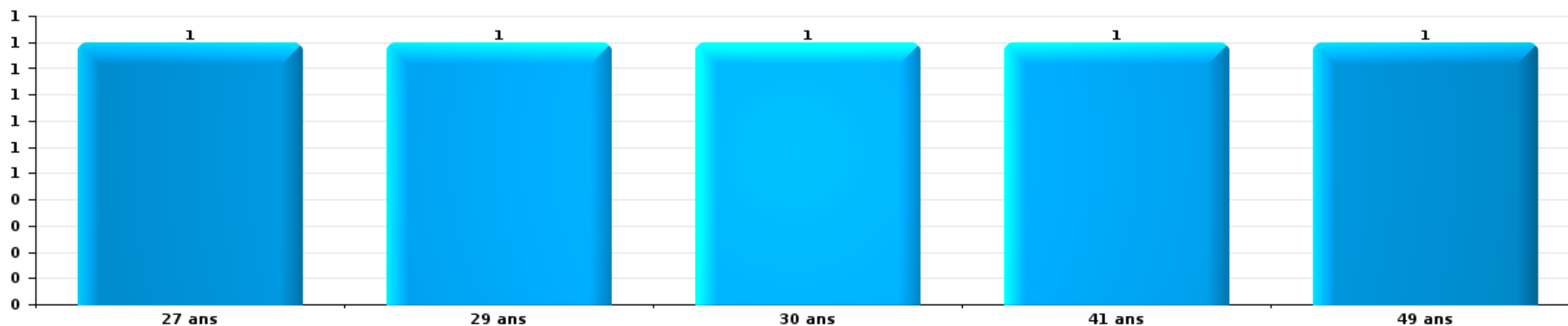
Drogues

Nombre de suspects-fait par âge (chronologique)



Fraude

Nombre de suspects-fait par âge (chronologique)





2.4. Nombre de suspects-fait selon l'âge des suspects identifiés (TOP 5 des figures criminelles)

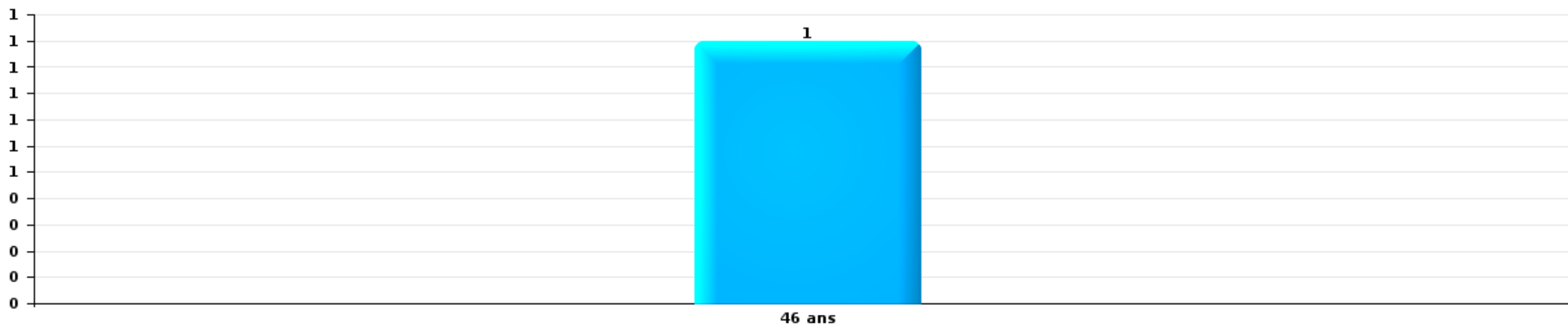
1) Lorsqu'un même suspect a commis plusieurs faits durant la période considérée, il est aussi comptabilisé plusieurs fois, qu'il ait le même âge ou non – 2) Les suspects au-dessous de 14 ans et à partir de 90 ans ne sont pas repris dans le tableau (voir également la note méthodologique)

Peer

2023

Cambrilage dans bâtiment (total)

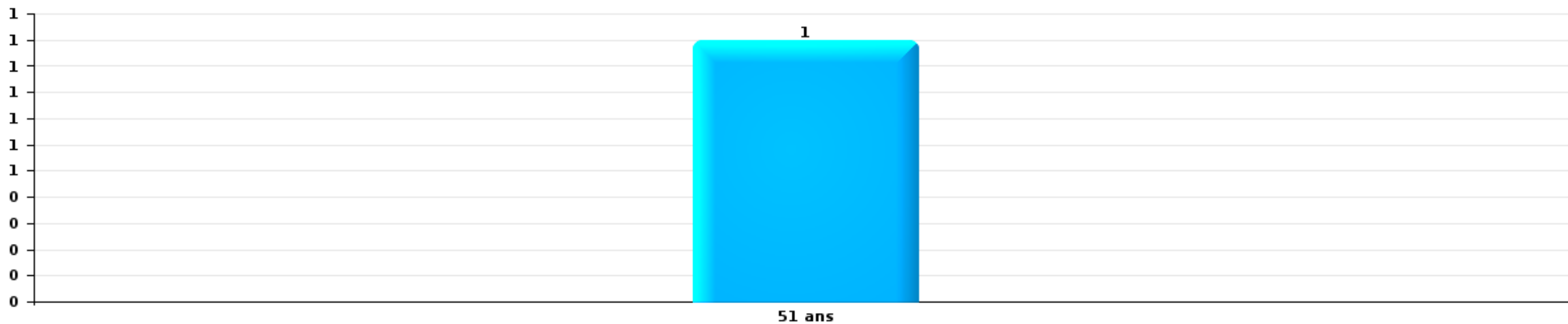
Nombre de suspects-fait par âge (chronologique)





Dégradation de voiture

Nombre de suspects-fait par âge (chronologique)



STATISTIQUES POLICIERES DE CRIMINALITE

LIEU DE PERPETRATION: COMMUNE

Peer

***ANNEXE I: DETAIL PAR CATEGORIE DE DELIT
CODE PENAL***

Infraction Code pénal

Infr. contre l'intégrité physique

			2000	2013	2014	2015	2016	2017	2018	2019	2020	2021	2022	2023
Assassinat	Autres	Acc.				1								
		Tent.			1		2						2	
	Sous-total				2		2						2	
Meurtre	Autres	Tent.						1	1	1	1		1	
		Sous-total					1	1	1	1		1		
Torture et maltraitance	Torture	Acc.										2	1	
		Sous-total										2	1	
Droit international humanitaire	Crime de guerre	Acc.		1										
		Sous-total		1										
Coups et/ou blessures vol. en sphère familiale	Entre partenaires ou ex-partenaires	Acc.	1	15	15	18	18	22	18	21	19	19	17	4
	Lors d'un différend familial en général	Acc.	7											
	Par les parents envers un mineur	Acc.		1	3				1	3	4	2	1	
	Envers les parents	Acc.		3			2	1	1		1	2	2	
	Envers d'autres ascendants directs ou collatéraux	Acc.		1	3	1	1					2		
	Sous-total		8	20	21	19	21	23	20	24	26	23	20	4
Coups et/ou blessures vol. hors sphère familiale	Bagarres (=coups réciproques)	Acc.	2	7	2	4	10	8	7	7	11	9	8	1
	Coups envers fonctionnaire de police	Acc.			1	1			1	2		1		2
	Envers un mineur par une pers. ayant autorité	Acc.			2				1	1	1		3	1
	Envers un mineur qualité de l'auteur inconnue	Acc.	1			1	1	1		3	2	2	2	2
	Coups envers personnel transport public	Acc.		1		1								
	Coups envers profession médicale	Acc.				1					1	1		
	Coups envers personnel institut d'enseignement	Acc.		1		1		5	1	3	1		3	1
	Non spécifié	Acc.	17	12	10	20	20	11	16	16	16	14	17	2
Sous-total		20	21	15	27	33	25	25	31	34	26	34	9	
Abstention coupable		Acc.		1				1				1	1	
		Sous-total		1				1				1	1	
Autres infr. volontaires. c/ l'intégrité phys.	Privation de soins à enfant ou personne vulnérable	Acc.			1									
	Administration substances nuisibles	Acc.							1	1				
	Empoisonnement de denrées	Acc.								2				
	Entrave méchante à la circulation	Acc.	2		1		2	1	1	1		1		
	Voies de faits et violences légères	Acc.	2		1	1			2	1			1	1
	Sous-total		4		3	1	2	1	4	5		1	1	1
Infr. involontaires contre l'intégrité physique	Homicides involontaires	Acc.								1				
		Acc.	4		1		2			1	3			1
		Acc.		3			1	4	1	2	4	1		
	Sous-total	4	3	1		3	4	1	4	7	1		1	

Infr. contre l'intégrité physique

			2000	2013	2014	2015	2016	2017	2018	2019	2020	2021	2022	2023
		Total	36	46	40	49	59	57	51	65	68	54	60	15

Infr. contre la liberté individuelle

		2000	2013	2014	2015	2016	2017	2018	2019	2020	2021	2022	2023
Enlèvement de mineur ou personne vulnérable	Enlèvement parental	Acc.	1										
	Autre enlèvement	Tent.	1			1		1			1	1	
		Sous-total	2			1		1			1	1	
Détenue par un particulier		Acc.					1		2		4	2	
		Sous-total					1		2		4	2	
		Total	2			1	1	1	2		5	3	

FPF/DGR/DR/BIPOL - Statistiques policières de criminalité (date de clôture: 22/09/2023)
 Les données pour les années 2001 jusqu'à 2012 ne sont plus publiées mais restent disponibles sur demande auprès du service BIPOL.
 Les données pour 2023 ne concernent que le 1er trimestre.

Infr. contre les mœurs

			2000	2013	2014	2015	2016	2017	2018	2019	2020	2021	2022	2023
Viol n'ayant pas causé la mort	Victime < 10a	Acc.			1	1	1	1			1			
	Victime 10a - 14a	Acc.				1	4	1				2	1	
	Victime 14a - 16a	Acc.		1	1		1		1					
	Victime 16a - 18a	Acc.	3			1		1		2				
	Victime majeure	Acc.		1		1	3	4	3	2	1		1	
	Sous-total		3	2	2	4	9	7	4	4	2	2	2	
Viol n'ayant pas causé la mort (nvCPS)	Victime < 16a	Acc.											3	
	Victime 16a - 18a	Acc.											1	
	Victime majeure	Acc.											1	1
		Tent.												1
	Sous-total												5	2
Attentat à la pudeur avec violence / menace	Victime < 16a	Acc.	1		1	1			1	1			2	
	Victime 16a - 18a	Acc.		1	1					1				
	Victime majeure	Acc.			2	2		1					1	
	Sous-total		1	1	4	3	1	1	1	2		2	1	
Attentat à la pudeur sans violence / menace	Victime < 16a	Acc.	2	5	4	4	1	2		1			1	2
	Victime 16a - 18a	Acc.	1								1	1		
	Victime âge inconnu	Acc.				1	2		1	1	1			
	Sous-total		3	5	4	4	2	4	3	2	2	3	2	
Attentat à la pudeur non spécifié	Acc.	1												
	Sous-total		1											
Atteinte intégrité sexuelle sans mort (nvCPS)	Victime < 16a	Acc.											1	1
		Tent.												1
	Sous-total												1	2
Pornographie enfantine	Détention	Acc.		1			1				1			
	Distribution	Acc.					2	3	1	2	1	6	1	
	Sous-total			1		3	3	1	2	2	2	6	1	
Incitation à la débauche	Victime mineure	Acc.					1	1	1	1	1	1		
	Autre publicité pour débauche	Acc.			1						1			
	Sous-total			1			1	1	1	1	2	1		
Exploitation de la débauche d'autrui	Victime mineure	Acc.		1										
		Tent.		1										
	Sous-total			2										
Outrage public aux bonnes mœurs	Actions (exhibitionnisme, etc.)	Acc.	8	10	5		1		1	2			1	
	Ecrits, images, objets	Acc.									1			
	Sous-total		8	10	5		1		1	2	1	1		
Voyeurisme	Observation/enregistrement de nudité ou intimité	Acc.		1			1						1	1
	Diffusion enregistrement nudité ou intimité	Acc.									1			
	Sous-total			1		1					1	1	1	

Infr. contre les mœurs

		2000	2013	2014	2015	2016	2017	2018	2019	2020	2021	2022	2023	
Voyeurisme via moyen technique ou autre (nvCPS)	Victime < 16a	Acc.										1		
	Victime 16a - 18a	Acc.										1		
		Sous-total										2		
Diffusion de contenu à caractère sexuel (nvCPS)	Victime majeure	Acc.											1	
		Sous-total											1	
Abus de la prostitution - personne majeure (nvCPS)		Acc.											1	
		Sous-total											1	
		Total	16	22	16	11	17	16	8	13	10	16	15	6

Infr. contre autres valeurs morales et sentiments

		2000	2013	2014	2015	2016	2017	2018	2019	2020	2021	2022	2023
Harcèlement	Acc.	2	11	12	15	15	13	17	15	16	23	26	5
	Sous-total	2	11	12	15	15	13	17	15	16	23	26	5
Violation de sépulture	Acc.			1			1						
	Sous-total			1			1						
Atteinte à l'honneur	Calomnie et diffamation	Acc.	2	1	3	3	2	2	6	2	6	3	
	Déclaration calomnieuse	Acc.								1			
	Imputation calomnieuse	Acc.	1	1	1		1			2			
	Divulgateion méchante	Acc.	1		1							1	
	Injures (Délit)	Acc.	3	2	6	2	2	1	3	4	3	3	
	Sous-total	11	4	8	7	3	5	3	9	9	9	7	
Vie privée	Intrusion de nuit	Acc.						1					
	Violation de domicile par un particulier	Acc.	1	4	2	5		1	2	3	2	1	1
		Tent.					1						
	Violation du secret des lettres	Acc.				1							
	Sous-total	1	4	2	6		2	3	3	2	1	1	
Tapage nocturne	Acc.	1			2								
	Sous-total	1			2								
Abus faiblesses de personnes	Acc.							1					
	Sous-total							1					
Vie privée mœurs: publication identité victime	Acc.						1						
	Sous-total						1						
Occupation bien d'autrui (squatter)	Pénétrer / occuper / séjourner (bien non habité)	Acc.										1	
	Sous-total											1	
	Total	15	19	23	30	18	22	24	27	27	33	35	5

Infr. relative au statut juridique de l'enfant

			2000	2013	2014	2015	2016	2017	2018	2019	2020	2021	2022	2023
Non-représentation d'enfants	Par les parents	Acc.											1	
		Sous-total											1	
		Total											1	

Vol et extorsion

			2000	2013	2014	2015	2016	2017	2018	2019	2020	2021	2022	2023	
Vol avec circ. aggr.	Avec violence	Acc.	3	2	3					2	1	2	1		
		Tent.					1								
	Sans violence	Acc.	89	79	113	81	93	52	22	46	15	27	33		4
		Tent.	23	34	41	33	24	23	12	10	7	4	8		4
Sous-total			115	115	157	114	117	76	34	58	23	33	42	8	
Vol sans circ. aggr.	Avec violence	Acc.			1	2	2		1	1					1
		Tent.			1										
	Sans violence, Vol à la tire	Acc.	3	7	4	3	2	3	3	3	2	2	1	3	
		Tent.			1										
	Sans violence, Vol d'usage	Acc.	1			1		1	1	1			2		
		Acc.	1	8	5	2	2	4	3	3	2	2	5	1	2
	Sans violence	Inc.	5												
		Acc.	160	118	149	100	113	100	82	77	57	44	74		17
	Tent.	4		3	4	4	3		1	1		1			
Sous-total			174	133	164	112	123	111	90	83	62	52	79	20	
Vol non spécifié		Acc.	71												
		Tent.	15												
	Sous-total	86													
Extorsion		Acc.		1		1		1		2	1	3	1		
		Tent.				1		1					1		
	Sous-total		1		2		1	1	2	1	3	2			
Total			375	249	321	228	240	188	125	143	86	88	123	28	

Fraude

		2000	2013	2014	2015	2016	2017	2018	2019	2020	2021	2022	2023
Blanchiment d'argent	Acc.						1			6	3	2	1
	Sous-total						1			6	3	2	1
Recel	Recel simple	Acc.	2	1	1	2			2		1		
	Recel qualifié	Acc.		1									
	Non spécifié	Acc.	1										
	Sous-total	3	2	1	1	2			2		1		
Grivèlerie	Carburant / lubrifiant	Acc.	2	1	1		2	3					
	Boissons et aliments	Acc.	1		2	1		1		1			
	Voiture de location	Acc.								1			
	Logements	Acc.		2	1	1	1	1					
	Sous-total	3	3	2	3	2	2	5		2			
Détournement et destruction frauduleuse	Cel frauduleux	Acc.	3	3	2	1		1	1		1		
	D'argent, de papiers, etc.	Acc.							1				
	De pièces judiciaires	Acc.							1				
	D'objets saisis	Acc.		1		1		1	3				
	D'héritage	Acc.		1						1			
	Sous-total	3	3	4	1	1		2	6	1	1		
Escoquerie	Fraude par internet	Acc.		9	16	16	4	8	4	9	14	18	31
		Tent.			6		2	2		2	1	1	2
	Escoquerie sans internet	Acc.		4		9	4	6	3	6	4	4	2
		Tent.						2		2		1	
	Non spécifié	Acc.	7										
	Sous-total	7	13	22	25	10	18	7	19	19	24	35	8
Abus de confiance et infr. apparentées	Abus de confiance	Acc.	4	2	9	6	5	12	7	5	5	5	1
	Abus des faiblesses	Acc.					1			1		1	
	Sous-total	4	2	9	6	5	13	7	5	6	5	2	1
Abus de biens sociaux	Par des sociétés	Acc.						1	1				
	Sous-total							1	1				
Infr. liées à l'insolvabilité	Par des tiers	Acc.								1		1	
	Non spécifié	Acc.			1								
	Sous-total				1					1		1	
Insolvabilité frauduleuse		Acc.						1					
	Sous-total							1					
Chèques sans provision		Acc.	1										
	Sous-total	1											
	Total	21	23	38	37	20	34	23	33	35	34	40	10

Dégradation de la propriété

			2000	2013	2014	2015	2016	2017	2018	2019	2020	2021	2022	2023
Incendie volontaire	Dans lieu habité (de jour)	Acc.			1	1	1			1				
	Dans lieu habité (de nuit)	Acc.		1								1		
	Dans un autre lieu (de jour)	Acc.	2	2			2	1	3		1	1		
	Dans un autre lieu (de nuit)	Acc.				1	1	1	2	2	1		2	
	Dans un autre lieu (moment indéterminé)	Acc.					1							
		Sous-total	2	3	1	2	5	2	5	3	2	2	2	
Destruction par explosion volontaire	Dans un autre lieu (de jour)	Acc.			1									
	Dans un autre lieu (de nuit)	Acc.			1	1	2							
		Sous-total			2	1	2							
Incendie involontaire		Acc.	8	9	8	2	6	6	6	3	12	1	2	1
		Sous-total	8	9	8	2	6	6	6	3	12	1	2	1
Destruction, dénaturation, dégradation	Avec circ. aggr.	Acc.	4	2				2		1	2			
	Destruction de biens agricoles	Acc.												1
		Acc.	22											
	Non spécifié	Tent.	1											
		Sous-total	27	2				2		1	2			1
Vandalisme	Sur véhicules	Acc.	29	31	30	20	27	39	19	16	24	26	12	3
	Sur autres biens mobiliers	Acc.	28	4	11	14	6	9	6	10	4	9	10	5
	Graffitis	Acc.			2		1		2	2				
	Autres détériorations sur biens immobiliers	Acc.	20	44	26	37	22	37	18	28	21	14	14	8
	Dégradation de clôture	Acc.				4	2	1		1	2	1	1	
		Sous-total	77	79	69	75	58	86	45	57	51	50	37	16
		Total	114	93	80	80	71	96	56	64	67	53	41	18

Infr. contre la Sécurité de l'Etat

		2000	2013	2014	2015	2016	2017	2018	2019	2020	2021	2022	2023
Sûreté extérieure de l'Etat	Acc.		1					1	1				
	Sous-total		1					1	1				
Terrorisme	Groupe terroriste	Acc.						2					
	Sous-total							2					
	Total		1					3	1				

Infr. contre la sécurité publique

		2000	2013	2014	2015	2016	2017	2018	2019	2020	2021	2022	2023
Organisation criminelle	Acc.			1		1							
	Sous-total			1		1							
Association de malfaiteurs	Acc.		1	1	1	1	1	1	3			1	
	Sous-total		1	1	1	1	1	1	3			1	
Evasion de prisonniers	Non-respect surveillance électronique	Acc.		4			3		1		4	1	
	Non spécifié	Acc.					1						
	Sous-total			4		4			1		4	1	
Menaces	Menace d'attentat	Acc.		2	1								
	Verbales	Acc.	23	4	11	9	8	15	8	11	17	10	6
	Ecrites	Acc.			2	4	6	3	9		7	10	4
	Par gestes, emblèmes	Acc.	3	9	8	8	14	15	8	11	16	9	13
	Alerte à la bombe	Acc.				1						1	
	Non spécifié	Acc.	5										
	Sous-total	31	13	23	23	28	33	25	22	40	30	23	4
	Total	31	14	29	24	30	38	26	26	40	34	25	4

Infr. contre l'autorité publique

		2000	2013	2014	2015	2016	2017	2018	2019	2020	2021	2022	2023
Violence c/ personnes investies autorité publique	Acc.					1	1						
	Sous-total					1	1						
Rébellion	Rébellion armée	Acc.	1	3	2	3	1	2		6	1		
	Rébellion non armée	Acc.	1	10	3	3	2	5	5	1	4	10	1
	Sous-total	1	2	13	5	6	3	7	5	7	5	10	1
Outrages	Acc.	1		2		1			2	3	4	3	
	Sous-total	1		2		1			2	3	4	3	
Autres infractions	Bris de scellés	Acc.								1			
	Sous-total									1			
		Total	2	15	5	8	4	7	7	11	9	13	1

Infr. contre la foi publique

			2000	2013	2014	2015	2016	2017	2018	2019	2020	2021	2022	2023
Faux en écritures	Faux en écritures	Acc.	4	5	1	8	4	3	2	6	6	1	2	1
		Tent.						1						
	Usage de faux en écrit. et écrit. falsifiées	Acc.		1	1	1		1	2	2	5	1	1	
		Sous-total	4	6	2	9	4	5	4	8	11	2	3	1
Usurpation	De fonctions	Acc.		1	2				1				1	
	De nom	Acc.		1	2	3	1	3		1	2	2	4	1
		Sous-total		2	4	3	1	3	1	1	2	2	5	1
Contrefaçon / falsification	Contrefaçon	Acc.			1	1		1		1	1			
	Falsification	Acc.				1								
		Sous-total			1	2		1		1	1			
Fausses monnaies	Emission	Acc.	1		2	2		4				3	1	
		Tent.						1						
	Non spécifié	Acc.	1											
	Autres	Acc.	1			1			2		1	1		
		Sous-total	3		2	3		5	2		1	4	1	
Faux en justice	Fausses déclarations	Acc.	1			2				1				
		Sous-total	1			2				1				
		Total	8	8	9	19	5	14	7	11	15	8	9	2



Peer

Infraction Code pénal

Infr. contre la famille

		2000	2013	2014	2015	2016	2017	2018	2019	2020	2021	2022	2023
Abandon de famille	Acc.	6		1				1					
	Sous-total	6		1				1					
Refus du droit aux relations personnelles	Acc.	23	13	6	4	4	12	18	9	7	12	17	6
	Sous-total	23	13	6	4	4	12	18	9	7	12	17	6
Non-acquittement pension alimentaire	Acc.	16	1	6		2	1	1				1	
	Sous-total	16	1	6		2	1	1				1	
	Total	45	14	13	4	6	13	20	9	7	12	18	6

Criminalité informatique

		2000	2013	2014	2015	2016	2017	2018	2019	2020	2021	2022	2023
Hacking	Acc.		2	3		5	2	7	3	4	6	9	5
	Tent.								1				
	Sous-total		2	3		5	2	7	4	4	6	9	5
Faux en informatique	Acc.									1	1	5	
	Sous-total									1	1	5	
Fraude informatique	Acc.			2	3	2	4	10	17	15	34	39	5
	Tent.					1	1	1	1	2	2	1	
	Sous-total			2	3	3	5	11	18	17	36	40	5
Sabotage	Acc.		6	4					1				
	Tent.			2									
	Sous-total		6	6					1				
	Total		8	11	3	8	7	18	23	22	43	54	10



Exercice illégal de l'autorité publique

		2000	2013	2014	2015	2016	2017	2018	2019	2020	2021	2022	2023
Usurpation de pouvoir	Acc.					1							
	Sous-total					1							
Prise d'intérêt	Acc.			1									
	Sous-total			1									
	Total			1		1							

Autres infractions Code pénal

		2000	2013	2014	2015	2016	2017	2018	2019	2020	2021	2022	2023
	Acc.							1	1				
	Sous-total							1	1				
	Total							1	1				

Contravention Code pénal

		2000	2013	2014	2015	2016	2017	2018	2019	2020	2021	2022	2023
Injures (Contravention)	Acc.	4											
	Sous-total	4											
Destruction d'animaux (Contravention)	Acc.	3											
	Sous-total	3											
	Total	7											

STATISTIQUES POLICIERES DE CRIMINALITE

LIEU DE PERPETRATION: COMMUNE

Peer

***ANNEXE II: DETAIL PAR CATEGORIE DE DELIT
LOIS SPECIALES***



Peer

Infraction Lois spéciales

Drogues

			2000	2013	2014	2015	2016	2017	2018	2019	2020	2021	2022	2023	
Détention		Acc.	24	55	67	56	67	86	71	51	94	86	48	18	
		Tent.	1												
		Sous-total	25	55	67	56	67	86	71	51	94	86	48	18	
Usage	Usage en groupe	Acc.	18												
		Tent.	1												
	Usage individuel	Acc.	17												
		Tent.	1												
	Faciliter l'usage	Acc.		1							1		1		
	Incitation à l'usage	Acc.	1										1		
	Désordre, scandale ou danger dans un espace public	Acc.				3	6	3	7	6	4	7	8	1	
	Sous-total	38	1		3	6	3	7	6	5	7	10	1		
Importation et exportation		Acc.		8	10	15	9	9	12	11	27	19	11	1	
		Sous-total		8	10	15	9	9	12	11	27	19	11	1	
Fabrication		Acc.		4	4	12	4	6	4	16	11	9	6	4	
		Sous-total		4	4	12	4	6	4	16	11	9	6	4	
Commerce		Acc.	9	12	20	11	13	5	7	8	19	10	8	3	
		Sous-total	9	12	20	11	13	5	7	8	19	10	8	3	
Autres		Acc.					1			5	1				
		Sous-total					1			5	1				
Total			72	80	101	97	100	109	101	97	157	131	83	27	



Législation sur les étrangers

			2000	2013	2014	2015	2016	2017	2018	2019	2020	2021	2022	2023
Transmigration illégale	Mariages simulés/blancs sans récompense/contrainte	Acc.									1	2		
	Cohab. légale de complais. sans récompense/contr.	Acc.			1	1	1							
	Accès au territoire	Acc.											1	
	Séjour	Acc.		3	1	1	1		3	2	2	1	5	
	Inscription au registre des étrangers	Acc.		8	12	7	7	8	8	13	9	20	23	3
	Reconnaissance fraudul. sans récompense/contrainte	Acc.										1		
		Sous-total		11	13	9	9	9	11	15	13	23	29	3
Autres		Acc.							1					
		Sous-total							1					
		Total		11	13	9	9	9	12	15	13	23	29	3



Environnement

			2000	2013	2014	2015	2016	2017	2018	2019	2020	2021	2022	2023
Déchets	Transport de déchets	Acc.											1	
	Déchets par professionnel	Acc.		1		2		1	3		3	1		1
	Déchets par particulier	Acc.		1	3	8	18	9	2	5	6	1	1	
	Déchets par personne indéterminée	Acc.	10											
	Déchets: permis/autorisation	Acc.											1	
	Sous-total		10	2	3	10	18	10	5	5	9	2	3	1
Feux d'artifice		Acc.									1	1		
	Sous-total										1	1		
Autres que déchets	Urbanisme	Acc.	8		9	4	2	3	2	4	2	4	6	1
	Permis d'environnement	Acc.				1						1		1
	Bruit	Acc.	2			1								
	Pollution de l'eau	Acc.	2							2				1
	Pollution de l'air	Acc.		1					1					
	Pollution du sol	Acc.									1			
	Autres nuisances en matière d'environnement	Acc.	1								1		1	
	Sous-total		13	1	9	5	3	3	3	8	2	5	7	3
Biodiversité / Faune et flore	Bien-être animal	Acc.	5		1	3	2	2	3	6	6	5	4	
	Protection de la nature	Acc.	4	3				1	1	1				
	Permis / autorisation animaux	Acc.						1				1		
	Destruction d'animaux	Acc.	1		3		1	2						
	Tent.			1	1									
	Sous-total		10	4	5	3	3	6	4	7	6	6	4	
Non spécifié		Acc.	1											
	Sous-total		1											
	Total		34	7	17	18	24	19	12	20	18	14	14	4



Armes et explosifs

			2000	2013	2014	2015	2016	2017	2018	2019	2020	2021	2022	2023
Détention illégale	Arme à feu	Acc.	1	7	6	5	7	1	2	4	10	3	6	
	Arme blanche ou non à feu	Acc.		3	6	4	8	4	7	1	4	4	3	
	Munition	Acc.		1	1	1	4		1	3	3	1	2	
	Pièces/accessoires	Acc.								1			1	
	Non spécifié	Acc.	3				2							
	Sous-total		4	11	13	10	21	5	10	9	17	8	12	
Port / transport illégal	Arme à feu	Acc.			1	1	2		3	2			1	
	Arme blanche ou non à feu	Acc.		7	9	4	4	11	8	5	12	8	18	
	Munition	Acc.			2						2			
	Non spécifié	Acc.	3											
	Sous-total		3	7	12	5	6	11	11	7	14	8	19	
Commerce illégal	Arme à feu	Acc.			1	1								
	Arme blanche ou non à feu	Acc.					2							
	Sous-total			1	1	2								
Explosifs		Acc.					1							1
	Sous-total						1							1
Enseignement collectif		Acc.					1		1	2				
	Sous-total						1		1	2				
Autre	Numéro de série	Acc.											1	
	Mesures de sécurité	Acc.				1	2				2			
	Stockage	Acc.				1	1		1		1		1	
	Non spécifié	Acc.	1											
	Sous-total		1			2	3		1		3		2	
	Total		8	18	26	18	34	16	23	18	34	16	33	1



Protection de la personne

			2000	2013	2014	2015	2016	2017	2018	2019	2020	2021	2022	2023
Discrimination	Racisme et xénophobie	Acc.					1			1				
		Sous-total					1			1				
Protection de la vie privée		Acc.	1				2							
		Sous-total	1				2							
Caméras de surveillance		Acc.					1							
		Sous-total					1							
Droit à l'image		Acc.								1	1			
		Sous-total								1	1			
		Total	1				4			2	1			



Peer

Infraction Lois spéciales

Hormones et dopage

		2000	2013	2014	2015	2016	2017	2018	2019	2020	2021	2022	2023
Détention	Acc.						1	1	1				
	Sous-total:						1	1	1				
Fabrication et distribution	Acc.		3										
	Sous-total:		3										
	Total:		3				1	1	1				

Sécurité privée

		2000	2013	2014	2015	2016	2017	2018	2019	2020	2021	2022	2023
Entreprises de gardiennage / de sécurité	Acc.						1						
	Sous-total:						1						
	Total:						1						

Protection de la jeunesse

		2000	2013	2014	2015	2016	2017	2018	2019	2020	2021	2022	2023
Législation sur l'obligation scolaire	Acc.		1		3			1					
	Sous-total:		1		3			1					
Législation sur la protection de la jeunesse	Acc.	2	12	21	12	24	18	23	21	39	51	53	11
	Sous-total:	2	12	21	12	24	18	23	21	39	51	53	11
	Total:	2	13	21	15	24	18	24	21	39	51	53	11



Code pénal social

		2000	2013	2014	2015	2016	2017	2018	2019	2020	2021	2022	2023
Harcèlement au travail	Acc.		1	1	1	1		1		2			
	Sous-total:		1	1	1	1		1		2			
Travail illégal	Acc.	1					1						
	Sous-total:	1					1						
Fraude sociale aux cotisations (travail au noir)	Acc.					1				2			
	Sous-total:					1				2			
Infr. contre foi publique en droit pénal social	Acc.			1					1				
	Sous-total:			1					1				
Escroquerie en droit pénal social	Acc.								1	1			
	Sous-total:								1	1			
Autres	Acc.											4	1
	Tent.										1		
	Sous-total:										1	4	1
	Total:	1	1	2	1	2	1	1	2	5	1	4	1

Ivresse et alcool

		2000	2013	2014	2015	2016	2017	2018	2019	2020	2021	2022	2023
Ivresse publique	Acc.	3	6	4	10	13	12	5	7	8	11	8	6
	Sous-total:	3	6	4	10	13	12	5	7	8	11	8	6
	Total:	3	6	4	10	13	12	5	7	8	11	8	6

Registre de population

		2000	2013	2014	2015	2016	2017	2018	2019	2020	2021	2022	2023
	Acc.	1	27	21	30	16	26	18	14	12	19	21	5
	Sous-total:	1	27	21	30	16	26	18	14	12	19	21	5
	Total:	1	27	21	30	16	26	18	14	12	19	21	5



Carte d'identité

		2000	2013	2014	2015	2016	2017	2018	2019	2020	2021	2022	2023
Pas en possession	Acc.				1						1		
	Sous-total:				1						1		
Refus de présentation	Acc.	1											
	Sous-total:	1											
	Total:	1			1						1		

Santé publique

		2000	2013	2014	2015	2016	2017	2018	2019	2020	2021	2022	2023
Politique de la santé	Acc.									21			
	Sous-total:									21			
Interdiction de fumer	Acc.				1								
	Sous-total:				1								
Vaccination obligatoire	Acc.								1				
	Sous-total:								1				
Législation médicaments	Acc.			3		1	3	2		6	2	1	
	Sous-total:			3		1	3	2		6	2	1	
Vente de tabac	Acc.											1	
	Sous-total:											1	
Refus ou négligence respect mesures	Acc.									66	38		
	Sous-total:									66	38		
Autres	Acc.									2			
	Sous-total:									2			
	Total:			3		2	3	2	1	95	40	2	



Travail

		2000	2013	2014	2015	2016	2017	2018	2019	2020	2021	2022	2023
Commerce ambulant	Acc.							1					
	Sous-total:							1					
Autres	Acc.						2						
	Sous-total:						2						
	Total:						2	1					

Protection des revenus publics

		2000	2013	2014	2015	2016	2017	2018	2019	2020	2021	2022	2023
Douane et accises	Acc.								1				
	Sous-total:								1				
Taxe de circulation / TMC	Acc.		3	5	1	5	2	1	3				
	Sous-total:		3	5	1	5	2	1	3				
Fraude fiscale - impôts sur le revenu	Acc.					1							
	Sous-total:					1							
Fraude autres revenus publics	Acc.	1											
	Sous-total:	1											
Non spécifié	Acc.		4				5	1					
	Tent.										1		
	Sous-total:		4				5	1			1		
	Total:	1	7	5	1	6	7	2	4		1		

Pratiques commerciales

		2000	2013	2014	2015	2016	2017	2018	2019	2020	2021	2022	2023
Pratiques du marché et protection du consommateur	Acc.	1											
	Sous-total:	1											
Registre de commerce	Acc.		1	1		1							
	Sous-total:		1	1		1							
	Total:	1	1	1		1							



Code pénal militaire et milice

		2000	2013	2014	2015	2016	2017	2018	2019	2020	2021	2022	2023
Désertion	Acc.				1								
	Sous-total:				1								
Service militaire	Acc.	1											
	Sous-total:	1											
Code pénal militaire	Acc.	12									1		
	Sous-total:	12									1		
	Total:	13			1						1		

Autres lois spéciales

		2000	2013	2014	2015	2016	2017	2018	2019	2020	2021	2022	2023
Transport	Acc.		1			1	1	1		3	1	1	1
	Sous-total:		1			1	1	1		3	1	1	1
Loteries et jeux de hasard	Acc.	1											
	Sous-total:	1											
Infr. dans le secteur audiovisuel	Acc.							1					
	Sous-total:							1					
Dégradation involontaire câbles télécommunication	Acc.			1		2	1	3	1	1		1	1
	Sous-total:			1		2	1	3	1	1		1	1
Autres	Acc.	1			1								1
	Sous-total:	1			1								1
	Total:	2	1	1	1	3	2	5	1	4	1	2	3

STATISTIQUES POLICIERES DE CRIMINALITE

LIEU DE PERPETRATION: COMMUNE

Peer

***ANNEXE III: DETAIL
FIGURES CRIMINELLES / PHENOMENES***



Peer

FC Vol moyen de transport

		2000	2013	2014	2015	2016	2017	2018	2019	2020	2021	2022	2023
Vol de voiture	Acc.	13	3	8	6	16	5	3	5	1		4	
	Tent.	4		5	1		2					2	
	Total	17	3	13	7	16	7	3	5	1		6	
Vol de moto	Acc.	1		3			1		1			1	
	Tent.					1							
	Total	1		3		1	1		1			1	
Vol dans les garages	Acc.			1	1	4			2				
	Tent.												
	Total			1	1	4			2				
Vol de vélomoteur	Acc.	5	2	2		1	2					2	
	Tent.	1											
	Total	6	2	2		1	2					2	
Vol de vélo	Acc.	60	43	61	45	30	24	18	19	10	13	10	1
	Inc.	5											
	Total	65	43	61	45	30	24	18	19	10	13	10	1



FC Cambriolage

		2000	2013	2014	2015	2016	2017	2018	2019	2020	2021	2022	2023
Cambriolage dans habitation	Acc.	23	27	41	36	47	24	11	15	3	11	16	3
	Tent.	17	12	20	18	19	12	7	3	5	3	5	3
	Total	40	39	61	54	66	36	18	18	8	14	21	6
Cambriolage ds entreprise ou commerce	Acc.	60	15	21	8	17	5	3	12	3	2	3	
	Tent.	6	11	11	7	2	3	2	7	1			1
	Total	66	26	32	15	19	8	5	19	4	2	3	1
Cambriolage ds service public ou bâtiment administ	Acc.	4	7	6	7	3	4	1	1	4	1	1	
	Tent.	4	5	1	3		2					1	
	Total	8	12	7	10	3	6	1	1	4	1	2	
Vol au bélièr	Acc.	1	1		1								
	Tent.												
	Total	1	1		1								
Cambriolage dans bâtiment (total)	Acc.	83	48	68	51	66	33	15	28	10	13	20	3
	Tent.	26	28	32	28	21	17	9	9	6	3	6	4
	Total	109	76	100	79	87	50	24	37	16	16	26	7

FC Vol autre

		2000	2013	2014	2015	2016	2017	2018	2019	2020	2021	2022	2023
Vol à main armée	Acc.	1	1	2			1		1				
	Tent.						1						
	Total	1	1	2			2		1				
Vol avec violence sans arme	Acc.	2	2	2	3	2	1	1	3	2	5	2	1
	Tent.			1	1			1				1	
	Total	2	2	3	4	2	1	2	3	2	5	3	1
Vol dans ou sur un véhicule	Acc.	51	15	25	15	17	9	8	10	5	10	4	5
	Tent.	6	1	3		1	1				1		
	Total	57	16	28	15	18	10	8	10	5	11	4	5
Vol d'armes et explosifs	Acc.				1	3	1			2	2	3	
	Tent.												
	Total				1	3	1			2	2	3	



FC Vol autre

		2000	2013	2014	2015	2016	2017	2018	2019	2020	2021	2022	2023
Vol à l'arraché	Acc.	2				1	2				1		
	Total	2				1	2				1		
Vol à la tire	Acc.	5	7	4	3	2	3	3	2	2	2	3	
	Tent.			1									
Total	5	7	5	3	2	3	3	2	2	2	2	3	
Vol à l'étalage	Acc.		5	9	6	15	14	11	13	11	7	12	3
	Tent.								1				
Total		5	9	6	15	14	11	13	12	7	12	3	
Vol par ruse	Acc.	4	7	10	2	1	4	3	4		1	1	
	Tent.			1									
Total	4	7	11	2	1	4	3	4		1	1		
Vol de métaux	Acc.		9	5	4			1		1		1	
	Total		9	5	4			1		1		1	
Vol sur les chantiers	Acc.	3	2	1	5			3	2	2	1	2	
	Tent.			1									
Total	3	2	2	5			3	2	2	1	2		
Home-invasion	Tent.						1						
	Total						1						
Vol d'animaux	Acc.	2	1	1	1	1							
	Total	2	1	1	1	1							
Vol de cargaison	Acc.			1									
	Total			1									



Criminalité ICT

		2000	2013	2014	2015	2016	2017	2018	2019	2020	2021	2022	2023
Fraude de cartes de paiements	Acc.				3	2	2	4	3	1	3		
	Total				3	2	2	4	3	1	3		
Phishing	Acc.						2	6	11	8	24	20	3
	Tent.							1		1	2	1	
	Total						2	7	11	9	26	21	3
Ransomware	Acc.				1				1				
	Total				1				1				
Shouldersurfing	Acc.				1	2			1				
	Total				1	2			1				
Skimming	Acc.									1			
	Total									1			

FC Autre

		2000	2013	2014	2015	2016	2017	2018	2019	2020	2021	2022	2023
Violence contre les métiers d'intérêt général	Acc.		2	1	2	3	6	1	4	4	1	4	3
	Total		2	1	2	3	6	1	4	4	1	4	3
Viol collectif	Acc.						1					1	
	Total						1					1	
Graffiti	Acc.			2		1		2	2				
	Total			2		1		2	2				
Dégradation de voiture	Acc.	19	32	28	19	27	39	18	17	22	26	11	3
	Tent.	1											
	Total	20	32	28	19	27	39	18	17	22	26	11	3
Rixe au couteau	Acc.				1				1	2			
	Tent.					2						1	
	Total				1	2			1	2		1	



PH Violence intrafamiliale (VIF)

		2000	2013	2014	2015	2016	2017	2018	2019	2020	2021	2022	2023
VIF: physique, dans le couple	Acc.	1	15	15	18	19	24	19	21	19	21	18	5
	Tent.						1	1					
	Total	1	15	15	18	19	25	20	21	19	21	18	5
VIF: physique, envers des descendants	Acc.		4	3	1			2	4	6	2	5	
	Total		4	3	1			2	4	6	2	5	
VIF: physique, envers d'autres membres	Acc.	7	6	4	3	4	1	3	2	4	3	3	
	Total	7	6	4	3	4	1	3	2	4	3	3	
VIF: sexuelle, envers des descendants	Acc.		2	1	1	1		1	1	1	1		
	Total		2	1	1	1		1	1	1	1		
VIF: sexuelle, envers d'autres membres	Acc.				1						1		
	Total				1						1		
VIF: psychique, dans le couple	Acc.	24	15	10	9	16	14	25	18	13	17	25	8
	Total	24	15	10	9	16	14	25	18	13	17	25	8
VIF: psychique, envers des descendants	Acc.				2	3	3	2	4	3	1	3	
	Total				2	3	3	2	4	3	1	3	
VIF: psychique, envers d'autres membres	Acc.			1	4	1	3	1	1	4	1	1	
	Total			1	4	1	3	1	1	4	1	1	
VIF: économique, dans le couple	Acc.			2	3	2	4	4	2	1	2		3
	Tent.					1							
	Total			2	3	3	4	4	2	1	2		3
VIF: économique, envers d'autres membres	Acc.	22	1	7	1	2	3	3	1	2	2	1	
	Total	22	1	7	1	2	3	3	1	2	2	1	



PH Hormones et dopage

	2000	2013	2014	2015	2016	2017	2018	2019	2020	2021	2022	2023
Dopage humain Acc.		3				1	1	2	1	1		
Total		3				1	1	2	1	1		
Engraissement illégal Acc.				5	1		1					
Total				5	1		1					

PH Drogues

	2000	2013	2014	2015	2016	2017	2018	2019	2020	2021	2022	2023
Vente de cocaïne Acc.		2	1	1	2		1	1	3	2	1	
Total		2	1	1	2		1	1	3	2	1	
Import-export de cocaïne Acc.								1		1		
Total								1		1		
Production de drogues synthétiques Acc.			1	3	1	3		3	4	3	2	
Total			1	3	1	3		3	4	3	2	
Import-export de drogues synthétiques Acc.				1	1	3		1	1	1		
Total				1	1	3		1	1	1		
Vente de drogues synthétiques Acc.		10	13	9	7	3	3	5	6	5	5	1
Total		10	13	9	7	3	3	5	6	5	5	1
Production de cannabis (culture) Acc.		4	2	5	1	1	3	8	3	4	2	4
Total		4	2	5	1	1	3	8	3	4	2	4
Import-export de cannabis en grande quantité Acc.								1				
Total								1				
Vente-traffic d'héroïne Acc.				1					1			
Total				1					1			



PH Trafic d'armes

		2000	2013	2014	2015	2016	2017	2018	2019	2020	2021	2022	2023
Commerce et production d'arme à feu et mun.	Acc.			1	1							1	
	Total			1	1							1	
Commerce et production d'arme non à feu	Acc.					2							
	Total					2							

PH Traite des êtres humains

		2000	2013	2014	2015	2016	2017	2018	2019	2020	2021	2022	2023
TEH - exploitation sexuelle	Acc.		1										1
	Tent.		1										
	Total		2										1

PH Violence dans l'espace public

		2000	2013	2014	2015	2016	2017	2018	2019	2020	2021	2022	2023
Violence physique (transport public)	Acc.			1	1	1		1		2		2	1
	Total			1	1	1		1		2		2	1
Violence physique (voie publique)	Acc.	4	5	12	16	15	8	9	12	15	9	9	3
	Tent.					1	1	1	1	1		2	
	Total	4	5	12	16	16	9	10	13	16	9	11	3
Violence physique (autre endroit public)	Acc.	1			1	3		1	1	1		1	
	Total	1			1	3		1	1	1		1	
Violence physique (endroit accessible au public)	Acc.	6	6	5	10	5	10	10	9	6	8	10	3
	Tent.		1								1	1	
	Total	6	7	5	10	5	10	10	9	6	9	11	3
Violence sexuelle (transport public)	Acc.											1	
	Total											1	
Violence sexuelle (voie publique)	Acc.	7	6	2	1		1		1		1		
	Total	7	6	2	1		1		1		1		
Violence sexuelle (autre endroit public)	Acc.	3	2		1								
	Total	3	2		1								



PH Violence dans l'espace public

		2000	2013	2014	2015	2016	2017	2018	2019	2020	2021	2022	2023
Violence sexuelle (endroit accessible au public)	Acc.	2	3	4	1	1	4		2		2	3	
	Total	2	3	4	1	1	4		2		2	3	
Violence psychique (transport public)	Acc.											3	
	Total											3	
Violence psychique (voie publique)	Acc.	8	4	9	10	11	12	10	9	20	18	20	2
	Total	8	4	9	10	11	12	10	9	20	18	20	2
Violence psychique (autre endroit public)	Acc.										1		
	Total										1		
Violence psychique (endroit accessible au public)	Acc.	5	3	7	5	4	5	4	8	11	2	6	1
	Total	5	3	7	5	4	5	4	8	11	2	6	1
Vol à main armée (endroit accessible au public)	Acc.	1							1				
	Total	1							1				
Vol avec violence sans arme (voie publique)	Acc.	1	1	1	1			1			1		
	Tent.			1									
	Total	1	1	2	1			1			1		
Vol avec violence sans arme (endr. acces. au pub.)	Acc.		1		1	2						1	
	Total		1		1	2						1	



PH Autre

		2000	2013	2014	2015	2016	2017	2018	2019	2020	2021	2022	2023
Faux policiers	Acc.			3									
	Tent.			1									
	Total			4									
Terrorisme, extrémisme et radicalisme	Acc.							2	1		1		
	Total							2	1		1		
Cyberharcèlement	Acc.		7	9	10	15	10	15	10	12	11	16	2
	Total		7	9	10	15	10	15	10	12	11	16	2
Fraude à l'identité	Acc.	1	2	5	6	1	8	2	3	6	6	11	4
	Tent.					1				1			
	Total	1	2	5	6	2	8	2	3	7	6	11	4

STATISTIQUES POLICIERES DE CRIMINALITE

LIEU DE PERPETRATION: COMMUNE

Peer

***ANNEXE IV: FAITS ENREGISTRES
NON CRIMINELS***



Peer

Faits non criminels

Maladies / Décès / Disparition

	2000	2013	2014	2015	2016	2017	2018	2019	2020	2021	2022	2023
Suicide	4	3	4	1	6	5	8		5	3	2	
Personne malade	2	4	9	2	4	12	7	6	6	13	5	2
Décès suspect		3	1		2	2	3		1	3	3	
Décès naturel		1	1	1	1	1			1		1	
Disparition (personne disparue)	9	6	8	7	7	6	7	8	4	4	4	1
Accident (sauf roulage)	1		4				1	2	1	1	1	1
Total	16	17	27	11	20	26	26	16	18	24	16	4

Appels

	2000	2013	2014	2015	2016	2017	2018	2019	2020	2021	2022	2023
Appels	3	1	2			3				1		
Total	3	1	2			3				1		

Problèmes sociaux

	2000	2013	2014	2015	2016	2017	2018	2019	2020	2021	2022	2023
Différends familiaux	23	3		2	28	22	22	20	15	32	32	8
Différend (pas de coups)	5				4	2	3	2		1		
Affaire civile	8	5	4	2	4	3	4	1	1	1		
Protection de la jeunesse	1	15	8	2	8	16	45	11	20	23	7	1
Autres	18	1			6	5	4		3	3	1	
Total	55	24	12	6	50	48	78	34	39	60	40	9



Catastrophes

	2000	2013	2014	2015	2016	2017	2018	2019	2020	2021	2022	2023
Dégâts tempête	1		2			2	1	1		1		
Dégâts eau										1		
Total	1		2			2	1	1		2		

Ordre public

	2000	2013	2014	2015	2016	2017	2018	2019	2020	2021	2022	2023
Manifestation	1											
Troubles	2		5	2		7			2	5	3	
Autres	1											
Total	4		5	2		7			2	5	3	

Agissements suspects

	2000	2013	2014	2015	2016	2017	2018	2019	2020	2021	2022	2023
	3	3	7	4	4	2					1	
Total	3	3	7	4	4	2					1	

Objets trouvés

	2000	2013	2014	2015	2016	2017	2018	2019	2020	2021	2022	2023
		1	1	1	1		1				1	
Total		1	1	1	1		1				1	

Objets perdus

	2000	2013	2014	2015	2016	2017	2018	2019	2020	2021	2022	2023
	312	226	224	226	254	210	226	216	195	213	240	38
Total	312	226	224	226	254	210	226	216	195	213	240	38



Autres non-infractions

	2000	2013	2014	2015	2016	2017	2018	2019	2020	2021	2022	2023
Ordonnance de capture		1		2								
Réhabilitation				1								
Non-respect des conditions		1	1	7	21	2						
Procès-verbal d'information	11	10	11	3	6	3	3	2		3		
Notification		5	9	6	4	6	11	14	11	10	8	1
Dégradation involontaire câbles (non-télécom)		2	1	1							1	
Demande signalement surveillance électronique											3	3
Fonction de contrôle armes			1	1	1	1			1	1	4	1
Autres non infractions	5											
Total	16	19	23	21	32	12	14	16	12	14	16	5