

# ***STATISTIQUES POLICIERES DE CRIMINALITE***

---

*LIEU DE PERPETRATION: COMMUNE*

**Oudsbergen**

***2000 - Trimestre 1 2023***

*Police fédérale - DGRIDRIIBIPOL*

# ***STATISTIQUES POLICIERES DE CRIMINALITE***

---

***LIEU DE PERPETRATION: COMMUNE***

**Oudsbergen**

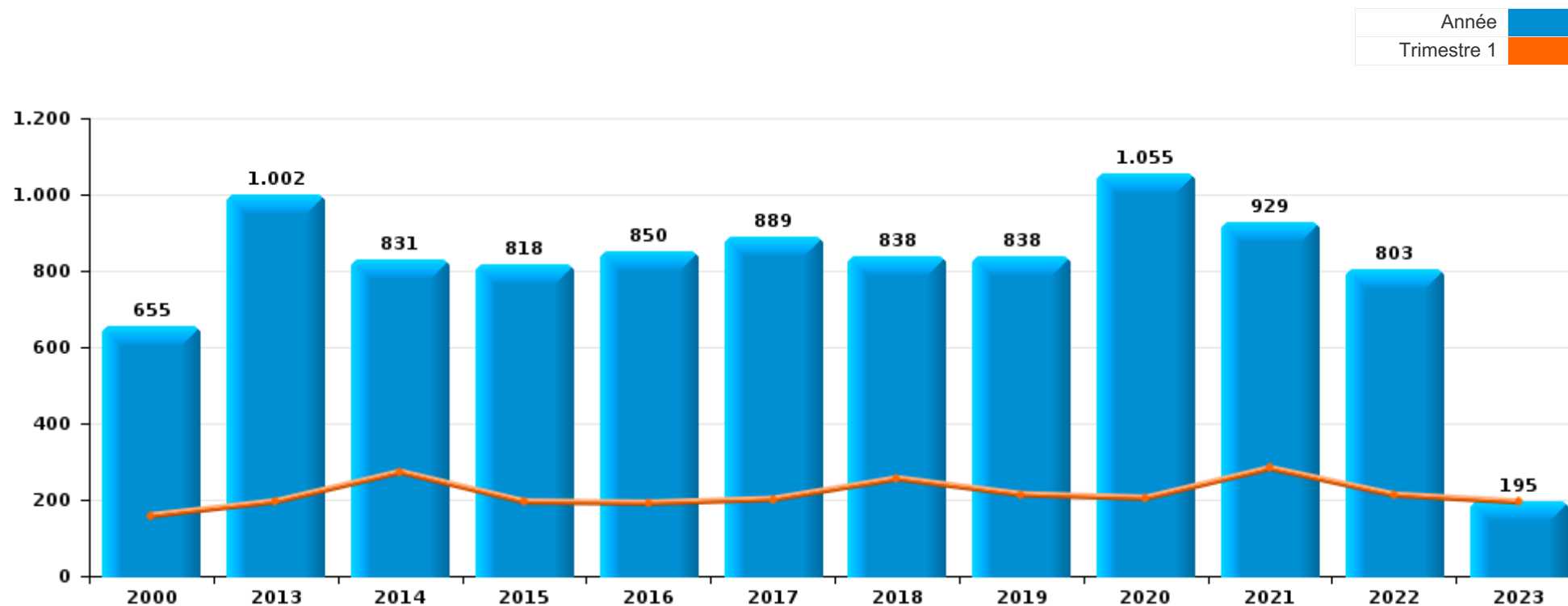
***PARTIE I : INFRACTIONS JUDICIAIRES***

# CRIMINALITE ENREGISTREE COMMISE AU NIVEAU DE LA COMMUNE



## Oudsbergen

	2000	2013	2014	2015	2016	2017	2018	2019	2020	2021	2022	2023
Nombre total des délits	655	1.002	831	818	850	889	838	838	1.055	929	803	195



FPF/DGR/DRI/BIPOL - Statistiques policières de criminalité (date de clôture: 22/09/2023)

Les données pour les années 2001 jusqu'à 2012 ne sont plus publiées mais restent disponibles sur demande auprès du service BIPOL.

Les données pour 2023 ne concernent que le 1er trimestre.



Oudsbergen

	2000	2013	2014	2015	2016	2017	2018	2019	2020	2021	2022	2023
Vol et extorsion	303	367	296	288	226	249	233	207	143	123	144	33
Dégradation de la propriété	112	92	88	97	94	110	132	84	79	81	66	13
Fraude	38	67	47	51	46	60	77	74	142	114	121	23
Infr. contre l'intégrité physique	36	69	58	64	98	70	80	81	91	82	83	17
Drogues	17	76	60	90	111	73	66	87	78	91	62	17
Infr. contre la sécurité publique	40	40	44	45	46	37	33	63	40	45	43	7
Infr. contre autres valeurs morales et sentiments	13	33	29	27	38	40	38	37	49	60	44	11
Criminalité informatique		12	10	14	16	19	13	21	92	100	85	14
Environnement	19	24	18	28	33	53	36	31	36	38	22	5
Infr. contre la famille	7	32	28	29	13	49	19	24	48	30	24	19
Registre de population	4	40	55	18	34	11	28	27	12	20	18	5
Armes et explosifs	9	93	42	17	17	27	5	22	12	16	3	2
Infr. contre les moeurs	12	14	11	9	12	21	12	20	43	13	13	3
Protection de la jeunesse	2	5	5	7	17	19	9	15	14	30	29	13
Infr. contre la foi publique	15	18	13	14	7	13	11	10	25	9	11	3
Santé publique	1		2			1	2	2	108	25		1
Ivresse et alcool		2	5	4	7	7	11	11	8	8	10	5
Infr. contre l'autorité publique	3	3	2	2	8	7	9	5	6	9	8	1
Code pénal social	1	1	2	3	6	2	8	9	7	4	1	1
Législation sur les étrangers		5	7	3	2	8	3	4	2	1	4	
Protection de la personne	1	2	1		4	4	1	1	8	3	2	1
Autres lois spéciales	2				2	1	1		2	15	3	
Pratiques commerciales	5		2	2	3		1		3	3	2	
Infr. contre la liberté individuelle	1	1		2	3			2	3	4	1	
Législation économique		2	1		2	2	3	1	2		3	1
Protection des revenus publics	1	1	1		1	5	4			3		
Carte d'identité	3		1	2	1					1		
Contravention Code pénal	8											
Travail			1	1	1		2			1		
Hormones et dopage		1			2		1		1			
Autres infractions Code pénal		1	1						1			
Exercice illégal de l'autorité publique	1			1								
Exploitation de la mendicité		1				1						
Infr. contre la Sécurité de l'Etat			1									
Infr. relative au statut juridique de l'enfant	1											
Marchand de sommeil											1	
<b>Sous-total</b>	<b>655</b>	<b>1.002</b>	<b>831</b>	<b>818</b>	<b>850</b>	<b>889</b>	<b>838</b>	<b>838</b>	<b>1.055</b>	<b>929</b>	<b>803</b>	<b>195</b>
<b>Contravention règlement policier local</b>		19	35	31	14	21	62	4	53	51	34	9
<b>Sous-total</b>		<b>19</b>	<b>35</b>	<b>31</b>	<b>14</b>	<b>21</b>	<b>62</b>	<b>4</b>	<b>53</b>	<b>51</b>	<b>34</b>	<b>9</b>
<b>Total</b>	<b>655</b>	<b>1.021</b>	<b>866</b>	<b>849</b>	<b>864</b>	<b>910</b>	<b>900</b>	<b>842</b>	<b>1.108</b>	<b>980</b>	<b>837</b>	<b>204</b>

FPF/DGR/DRI/BIPOL - Statistiques policières de criminalité (date de clôture: 22/09/2023)

Les données pour les années 2001 jusqu'à 2012 ne sont plus publiées mais restent disponibles sur demande auprès du service BIPOL.

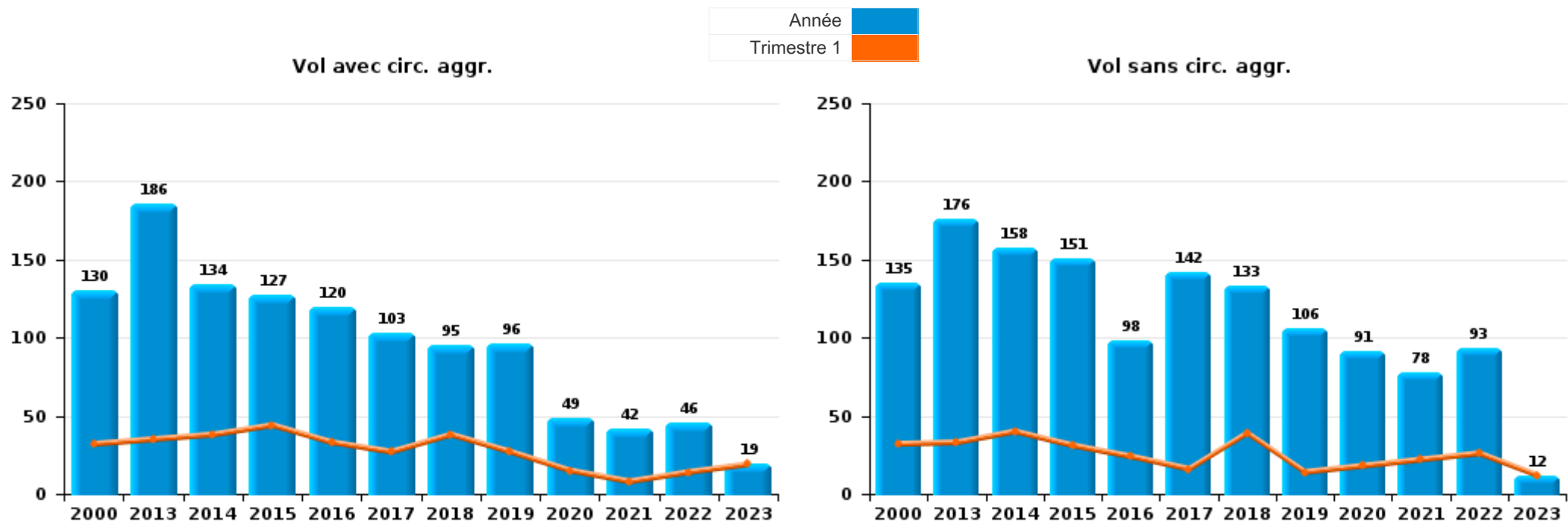
Les données pour 2023 ne concernent que le 1er trimestre.



I.1. Catégorie des infractions : Vol et extorsion (top 5 des infractions au niveau national 2022)

**Oudsbergen**

	2000	2013	2014	2015	2016	2017	2018	2019	2020	2021	2022	2023
<b>Vol sans circ. agr.</b>	135	176	158	151	98	142	133	106	91	78	93	12
<b>Vol avec circ. agr.</b>	130	186	134	127	120	103	95	96	49	42	46	19
<b>Vol non spécifié</b>	37	4	1	3	2	1	2	3				
<b>Extorsion</b>		1	3	7	6	3	3	2	3	3	5	2
<b>Autres</b>	1											
<b>Total</b>	<b>303</b>	<b>367</b>	<b>296</b>	<b>288</b>	<b>226</b>	<b>249</b>	<b>233</b>	<b>207</b>	<b>143</b>	<b>123</b>	<b>144</b>	<b>33</b>





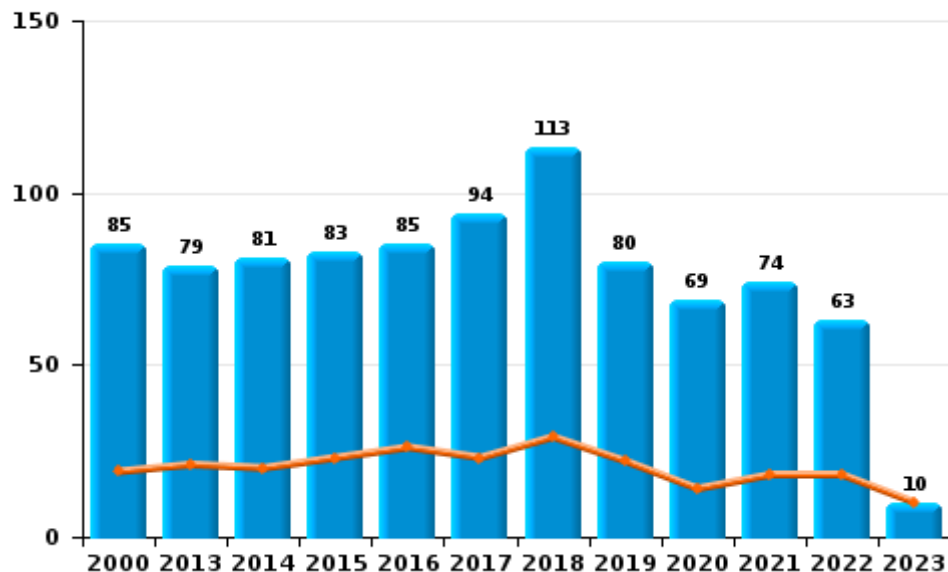
I.2. Catégorie des infractions : Dégradation de la propriété (top 5 des infractions au niveau national 2022)

Oudsbergen

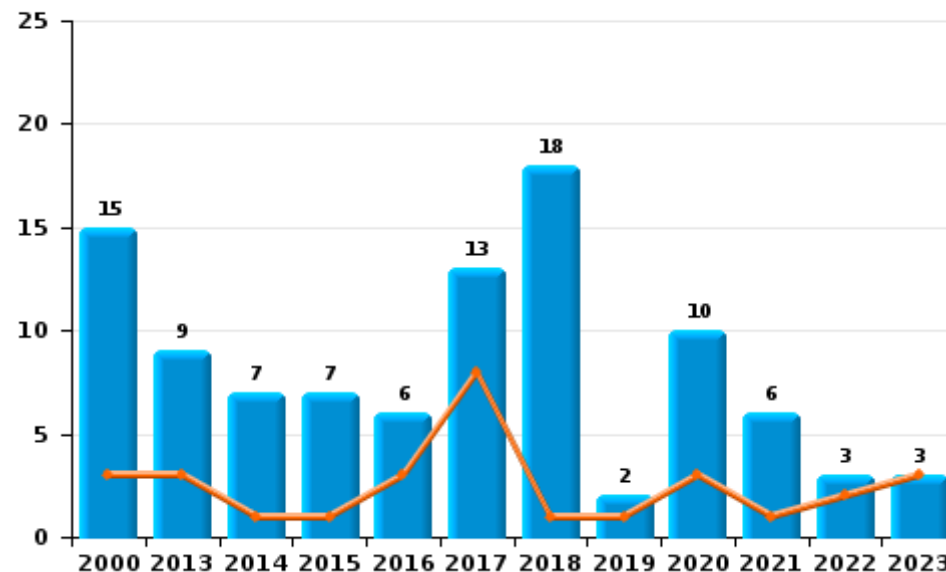
	2000	2013	2014	2015	2016	2017	2018	2019	2020	2021	2022	2023
Vandalisme	85	79	81	83	85	94	113	80	69	74	63	10
Incendie involontaire	13	4	5	3	3	3	10	1	6	3	2	3
Incendie volontaire	2	5	2	4	3	10	8	1	4	3	1	
Destruction, dénaturaion, dégradation	11	3		6	3	3	1	1		1		
Destruction par explosion volontaire	1	1		1				1				
<b>Total</b>	<b>112</b>	<b>92</b>	<b>88</b>	<b>97</b>	<b>94</b>	<b>110</b>	<b>132</b>	<b>84</b>	<b>79</b>	<b>81</b>	<b>66</b>	<b>13</b>



Vandalisme



Incendie

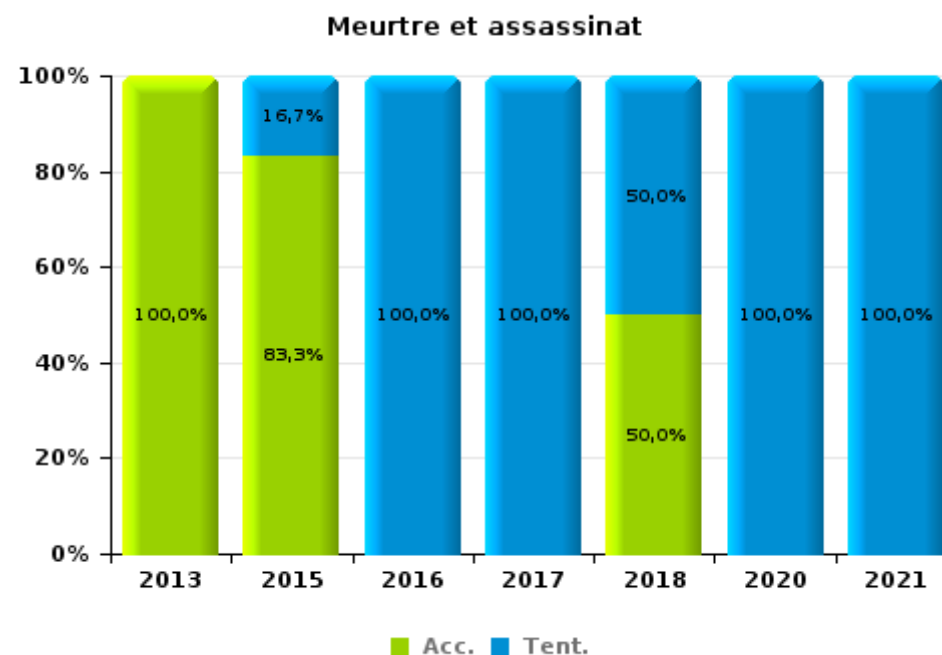
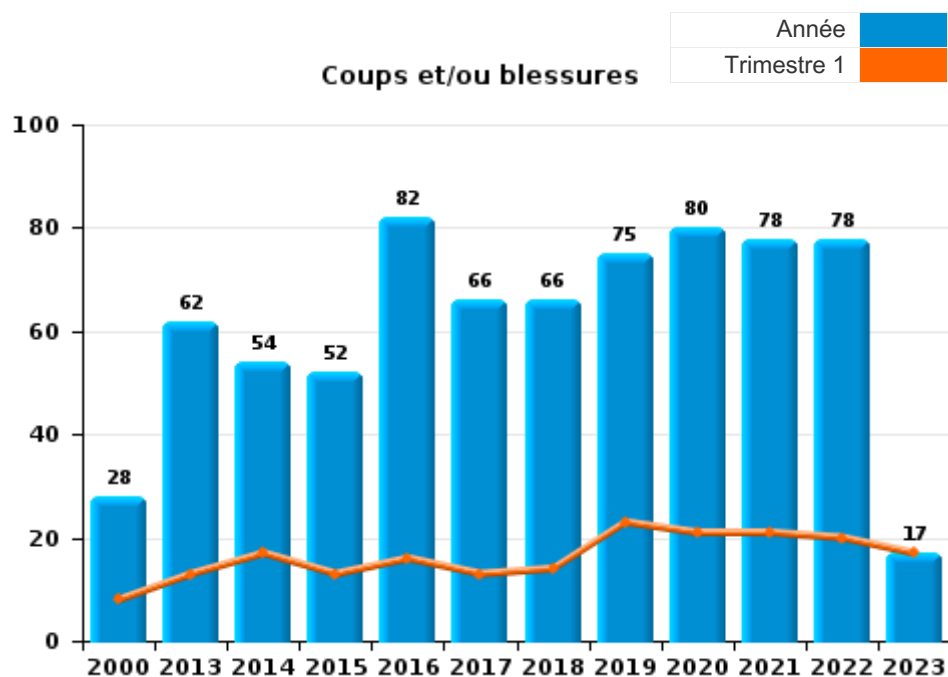




I.3. Catégorie des infractions : Infr. contre l'intégrité physique (top 5 des infractions au niveau national 2022)

Oudsbergen

	2000	2013	2014	2015	2016	2017	2018	2019	2020	2021	2022	2023
Coups et/ou blessures	28	62	54	52	82	66	66	75	80	78	78	17
Autres	8	6	4	6	15	2	12	6	9	2	5	
Meurtre et assassinat		1		6	1	2	2		2	2		
<b>Total</b>	<b>36</b>	<b>69</b>	<b>58</b>	<b>64</b>	<b>98</b>	<b>70</b>	<b>80</b>	<b>81</b>	<b>91</b>	<b>82</b>	<b>83</b>	<b>17</b>





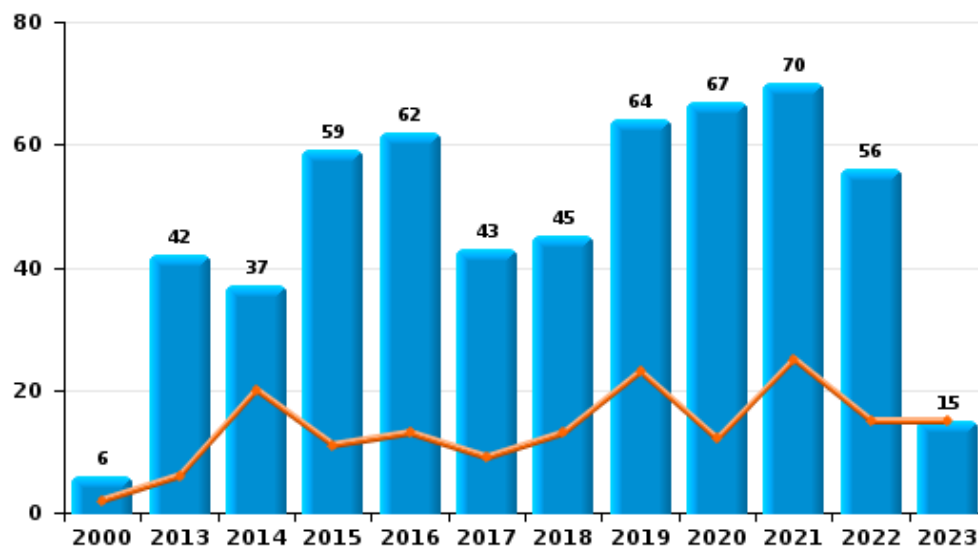
I.4. Catégorie des infractions : Drogues (top 5 des infractions au niveau national 2022)

Oudsbergen

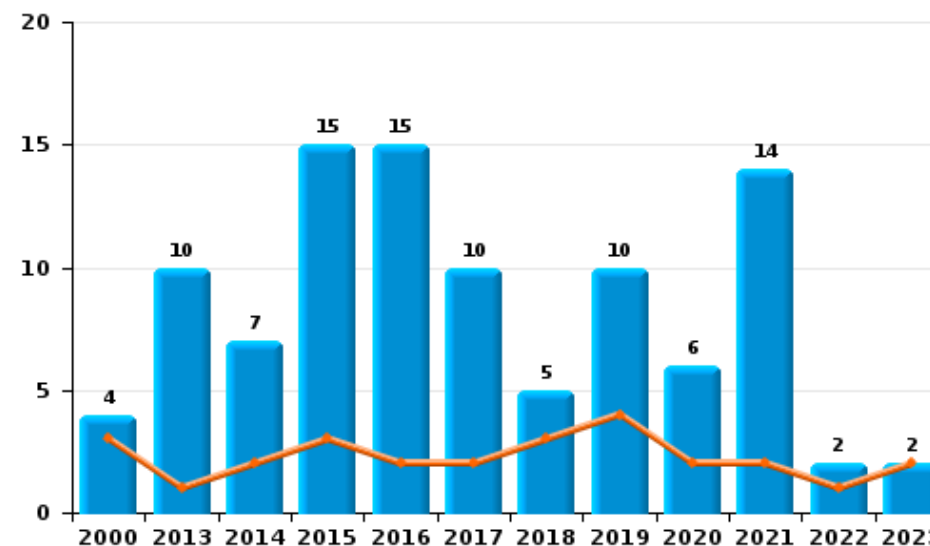
	2000	2013	2014	2015	2016	2017	2018	2019	2020	2021	2022	2023
Détention	6	42	37	59	62	43	45	64	67	70	56	15
Commerce	4	10	7	15	15	10	5	10	6	14	2	2
Fabrication	2	12	13	10	21	11	8	3	1	5	3	
Autres	1	8	1	4	10	8	2	5	2	1		
Usage	3			1	3	1	5	4	2	1		
Importation et exportation	1	4	2	1			1	1			1	
<b>Total</b>	<b>17</b>	<b>76</b>	<b>60</b>	<b>90</b>	<b>111</b>	<b>73</b>	<b>66</b>	<b>87</b>	<b>78</b>	<b>91</b>	<b>62</b>	<b>17</b>



Détention



Commerce







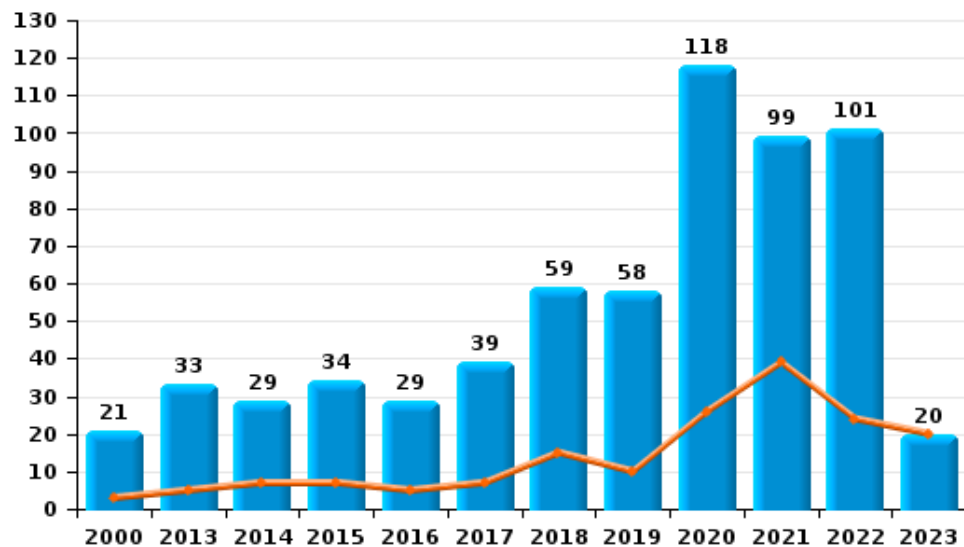
I.5. Catégorie des infractions : Fraude (top 5 des infractions au niveau national 2022)

Oudsbergen

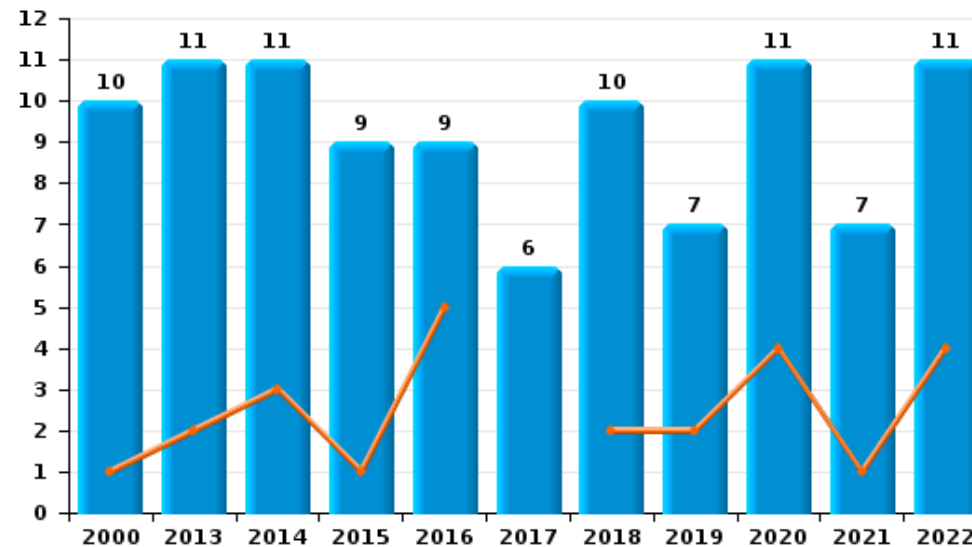
	2000	2013	2014	2015	2016	2017	2018	2019	2020	2021	2022	2023
Escroquerie	21	33	29	34	29	39	59	58	118	99	101	20
Abus de confiance et infr. apparentées	10	11	11	9	9	6	10	7	11	7	11	
Détournement et destruction frauduleuse	4	13	3	5	4	5	2	1	3	3	3	1
Fraudes: Autres	2	3	1	1	2	3	1	2	6	2	3	
Infr. liées à l'insolvabilité		2	1	2	1	4	4	3	3	3	3	
Recel	1	2	1			1		2	1			2
Grivèlerie		3	1		1	2	1	1				
<b>Total</b>	<b>38</b>	<b>67</b>	<b>47</b>	<b>51</b>	<b>46</b>	<b>60</b>	<b>77</b>	<b>74</b>	<b>142</b>	<b>114</b>	<b>121</b>	<b>23</b>



Escroquerie



Abus de confiance et infr. apparentées



FPF/DGR/DRI/BIPOL - Statistiques policières de criminalité (date de clôture: 22/09/2023)  
 Les données pour les années 2001 jusqu'à 2012 ne sont plus publiées mais restent disponibles sur demande auprès du service BIPOL.  
 Les données pour 2023 ne concernent que le 1er trimestre.

# ***STATISTIQUES POLICIERES DE CRIMINALITE***

---

***LIEU DE PERPETRATION: COMMUNE***

**Oudsbergen**

***PARTIE II : FIGURES CRIMINELLES / PHENOMENES***



**Oudsbergen**

**FC Vol moyen de transport**

	2000	2013	2014	2015	2016	2017	2018	2019	2020	2021	2022	2023
Vol de voiture	23	14	11	9	10	4	7	13	5	1	2	1
Vol de moto	2	2	2	1	2	5	1			1	1	
Carjacking					1		1					
Homejacking				1								
Vol dans les garages	2	1		2	1			1				
Vol de vélomoteur	5	1	2		1	1					1	2
Vol de vélo	27	73	51	42	31	41	24	25	13	19	13	2

**FC Cambriolage**

	2000	2013	2014	2015	2016	2017	2018	2019	2020	2021	2022	2023
Cambriolage dans habitation	75	84	41	62	54	46	35	48	23	14	28	4
Cambriolage ds entreprise ou commerce	23	39	23	26	12	8	15	13	7	10	4	3
Cambriolage ds service public ou bâtiment administ	5	8	10	3	12	9	4	1	1	4	2	1
Vol au bélier			1									
Cambriolage dans bâtiment (total)	100	131	74	91	77	63	54	62	31	28	34	8



**FC Vol autre**

	2000	2013	2014	2015	2016	2017	2018	2019	2020	2021	2022	2023
Vol à main armée	1	4	1	7		2	2	1	1		4	
Vol avec violence sans arme	3	2	6	7	6	8	5	5	4	3	6	1
Vol dans ou sur un véhicule	30	27	29	13	16	25	16	23	14	10	14	2
Vol d'armes et explosifs		1	1		1	2		1	1		1	
Vol à l'arraché	3		1						2		1	
Vol à la tire	2	1	11	7	1	4	2	2		3	1	
Vol à l'étalage	4	8	12	9	9	15	15	11	13	8	12	
Vol par ruse	2	10	2	4	5	5	4	1	2	3	4	1
Vol de métaux	2	4	5	5	4	5	8	5		3	2	1
Vol sur les chantiers	10	3	4	7	2	8	8	5		1	3	4
Home-invasion				1		1						
Vol d'animaux	1	1	3	3	1	2	1	1		1		1
Vol de cargaison		1									1	

**Criminalité ICT**

	2000	2013	2014	2015	2016	2017	2018	2019	2020	2021	2022	2023
Fraude de cartes de paiements		6	3	7	2	7		4	2	3	4	3
Phishing		2				2	2	7	46	51	39	4
Ransomware							1	2	1	1		
Shouldersurfing		2				4						
Skimming								2				

**FC Autre**

	2000	2013	2014	2015	2016	2017	2018	2019	2020	2021	2022	2023
Violence contre les métiers d'intérêt général		1	1	1	3	1	3	2	1	2	2	
Viol collectif						1						
Graffiti			1		5	5	5	1	2	1		1
Dégradation de voiture	11	35	31	27	25	39	52	29	25	35	27	7
Rixe au couteau						1	1	1		2		



**PH Violence intrafamiliale (VIF)**

	2000	2013	2014	2015	2016	2017	2018	2019	2020	2021	2022	2023
VIF: physique, dans le couple	5	24	16	13	29	29	22	30	47	34	30	2
VIF: physique, envers des descendants		1	1	3	1	2	4	7	4	7	7	2
VIF: physique, envers d'autres membres	7	8	4	8	7	4	10	6	7	6	5	
VIF: sexuelle, envers des descendants		1		2		1		1		2		
VIF: psychique, dans le couple	6	31	27	26	10	50	21	38	49	36	28	21
VIF: psychique, envers des descendants						3	1	3	1	2	2	
VIF: psychique, envers d'autres membres								3	2		1	
VIF: économique, dans le couple		2	2	1	1	4	4			3	5	1
VIF: économique, envers des descendants			1					1		1	4	
VIF: économique, envers d'autres membres	2	3	4	7	7	6	3	1	9	3	1	

**PH Hormones et dopage**

	2000	2013	2014	2015	2016	2017	2018	2019	2020	2021	2022	2023
Dopage humain		1			2		1		1			
Engraissement illégal									1			

**PH Drogues**

	2000	2013	2014	2015	2016	2017	2018	2019	2020	2021	2022	2023
Vente de cocaïne				1	1	2	2	2	1	1	1	1
Import-export de cocaïne		1	1									
Production de drogues synthétiques		1		2	1			1		2		
Import-export de drogues synthétiques		1					1					
Vente de drogues synthétiques	2	7	2	6	3	5		3	1	7	1	2
Production de cannabis (culture)	1	8	8	6	7	7	5	1	1	3		
Vente de cannabis en grande quantité				1								
Import-export d'héroïne		1										
Vente-traffic d'héroïne										1		



**PH Trafic d'armes**

	2000	2013	2014	2015	2016	2017	2018	2019	2020	2021	2022	2023
Commerce et production d'arme à feu et mun.		1		2		2		1				

**PH Traite des êtres humains**

	2000	2013	2014	2015	2016	2017	2018	2019	2020	2021	2022	2023
TEH - exploitation sexuelle		1	1									

**PH Violence dans l'espace public**

	2000	2013	2014	2015	2016	2017	2018	2019	2020	2021	2022	2023
Violence physique (transport public)			1	1	1			1				
Violence physique (voie publique)	3	9	17	14	13	8	11	14	15	11	8	3
Violence physique (autre endroit public)			3		1				2	1		
Violence physique (endroit accessible au public)	7	12	6	8	12	6	6	8	4	3	20	4
Violence sexuelle (voie publique)	4	1	1		1	2	1	4	2	1	1	
Violence sexuelle (autre endroit public)			2		3	2	1		4		2	
Violence sexuelle (endroit accessible au public)	1	1	4	1			1	6	2	1	2	1
Violence psychique (transport public)		1					1					
Violence psychique (voie publique)	6	8	8	8	9	9	4	13	7	12	7	3
Violence psychique (autre endroit public)					1				1	1	2	
Violence psychique (endroit accessible au public)	6	6	6	2	6	6	4	10	9	8	8	2
Vol à main armée (voie publique)		2		1			1					
Vol à main armée (endroit accessible au public)	1	2		3		1	1	1			3	
Vol avec violence sans arme (voie publique)	2		2		1	2			1			
Vol avec violence sans arme (autre endroit public)		1								1		
Vol avec violence sans arme (endr. acces. au pub.)		1	2			1	3	2	1			

**PH Autre**

	2000	2013	2014	2015	2016	2017	2018	2019	2020	2021	2022	2023
Cyberharcèlement		6	14	21	22	17	26	30	26	27	21	4
Fraude à l'identité	2	7	7	8	1	5	33	13	39	6	10	4

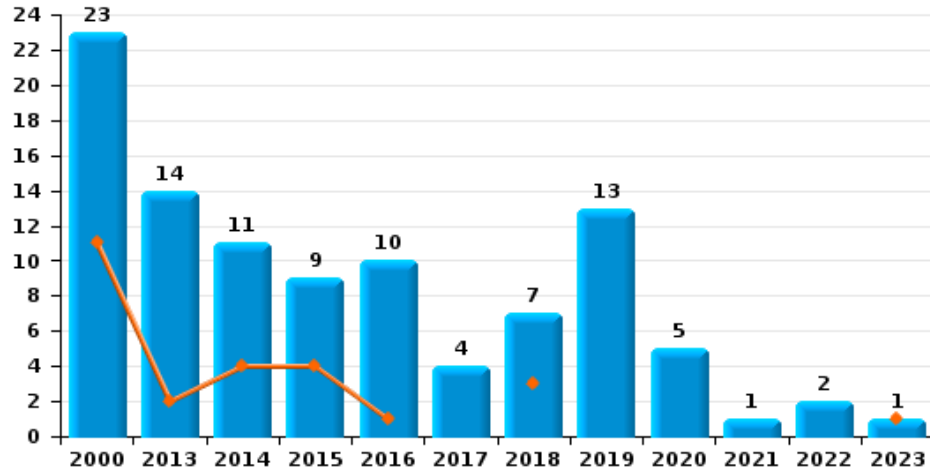




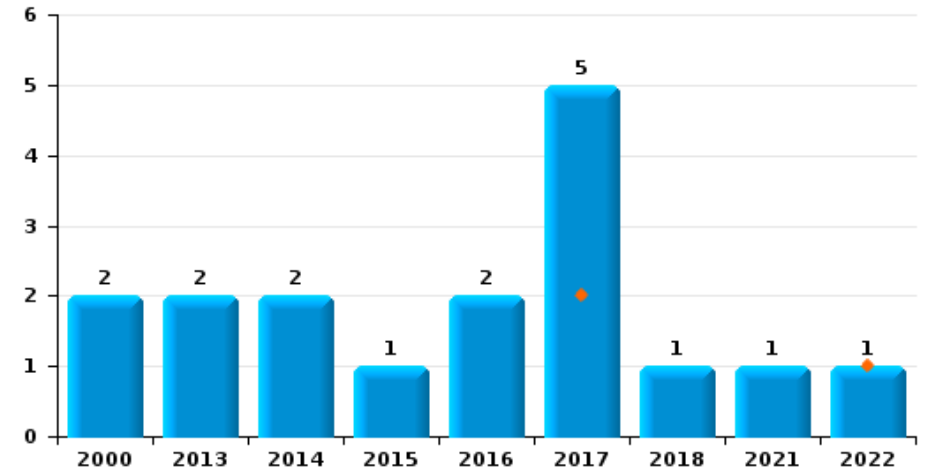
**Oudsbergen**

Année	<span style="color: blue;">■</span>
Trimestre 1	<span style="color: orange;">■</span>

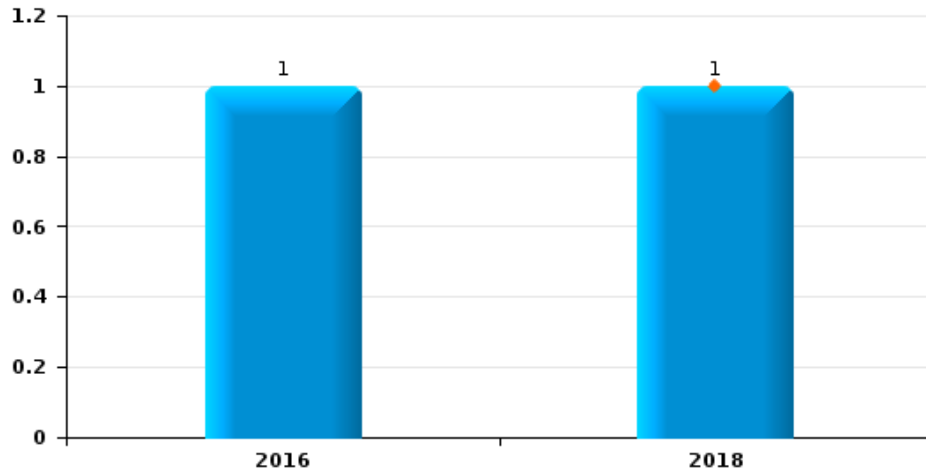
**Vol de voiture**



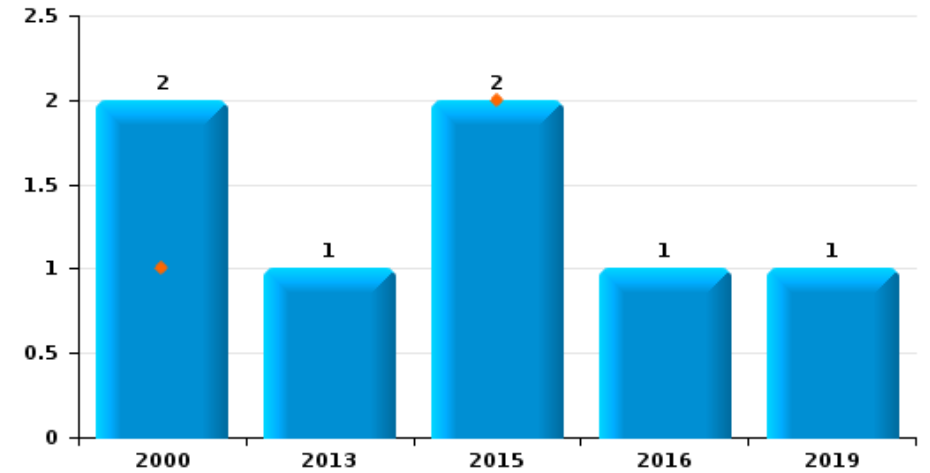
**Vol de moto**



**Carjacking**



**Vol dans les garages**



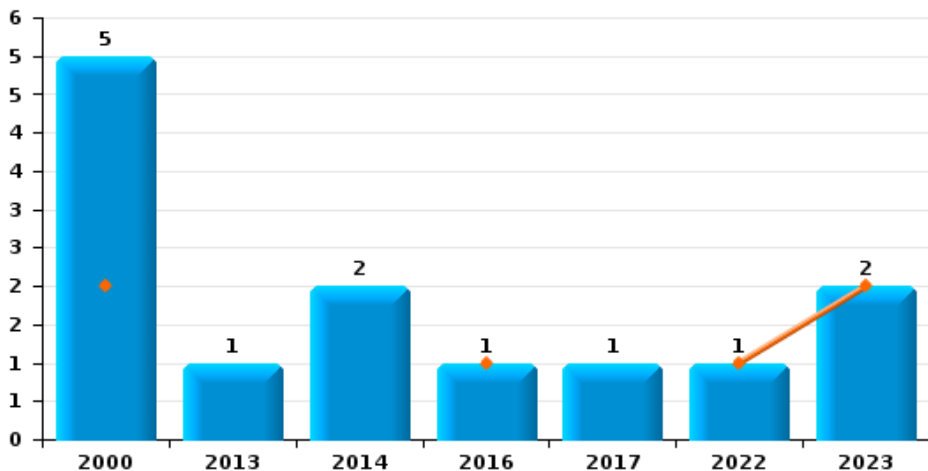




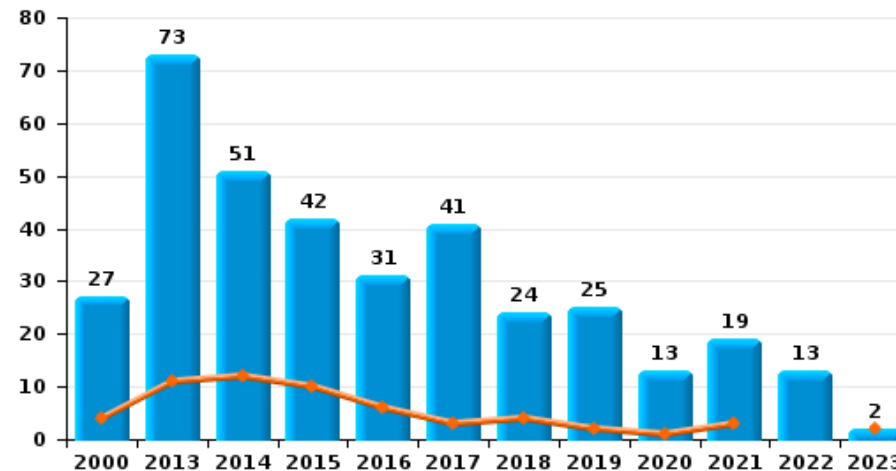
**Oudsbergen**

Année	<span style="color: blue;">■</span>
Trimestre 1	<span style="color: orange;">■</span>

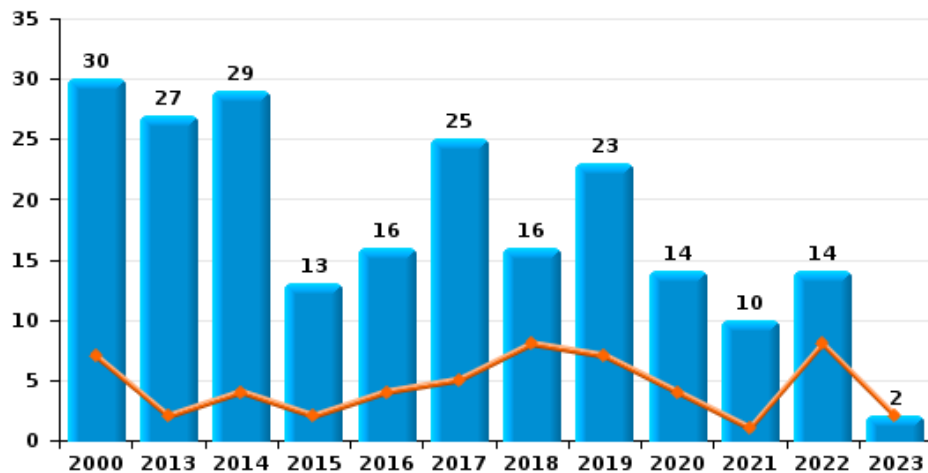
**Vol de vélomoteur**



**Vol de vélo**



**Vol dans ou sur un véhicule**

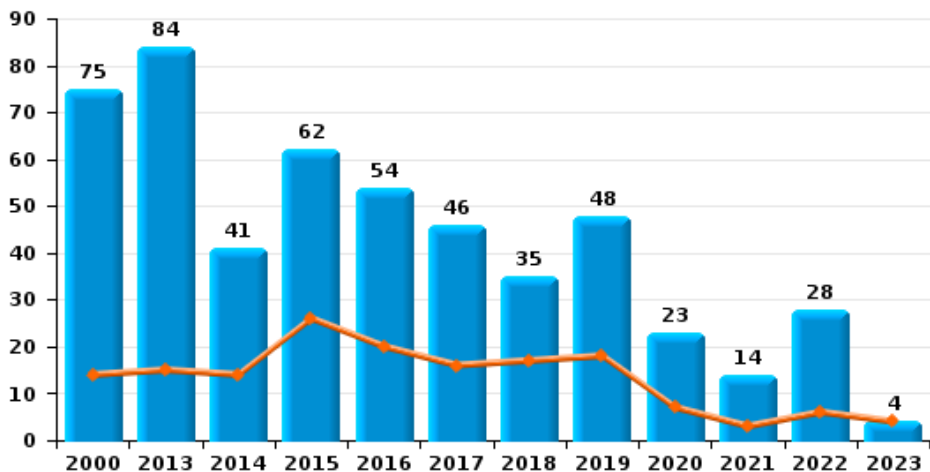




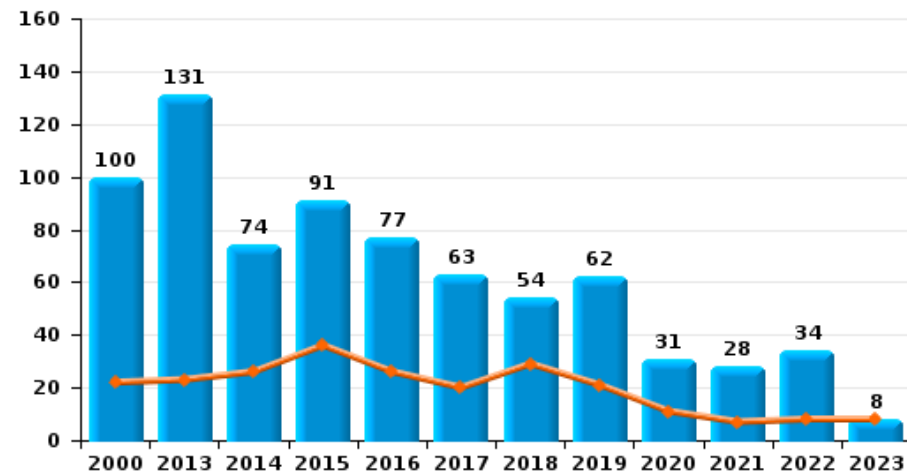
**Oudsbergen**



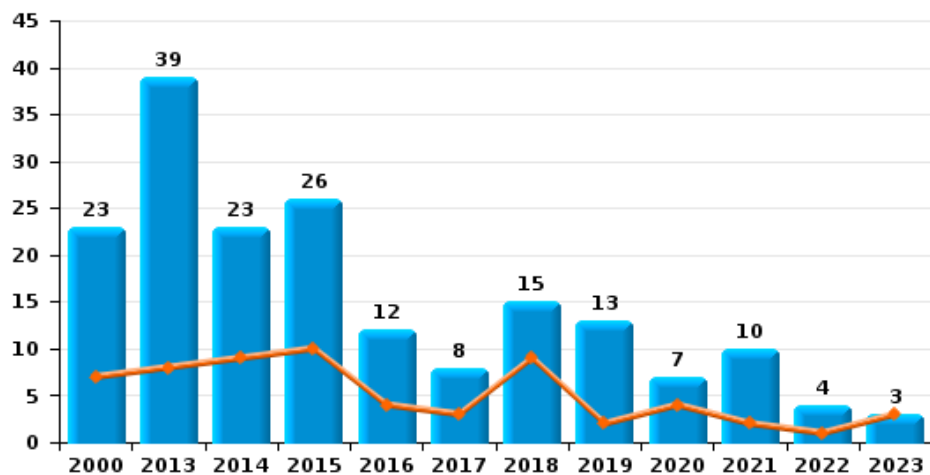
**Cambriolage dans habitation**



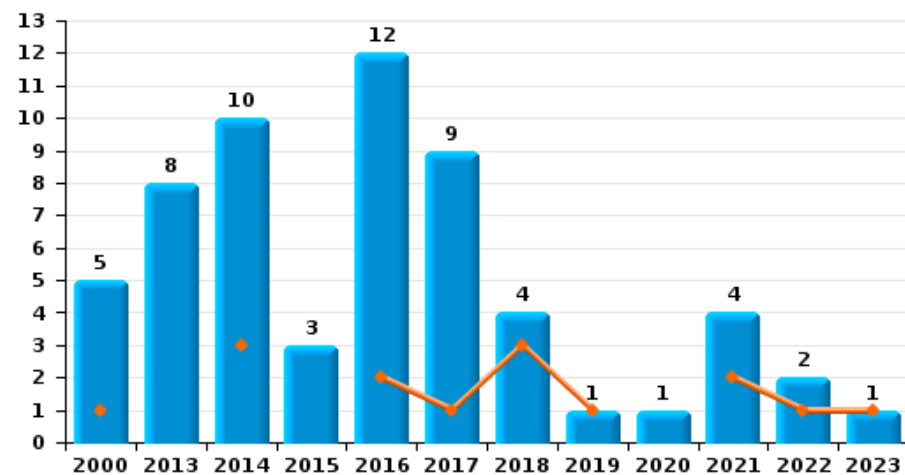
**Cambriolage dans bâtiment (total)**



**Cambriolage ds entreprise ou commerce**



**Cambriolage ds service public ou bâtiment administratif**

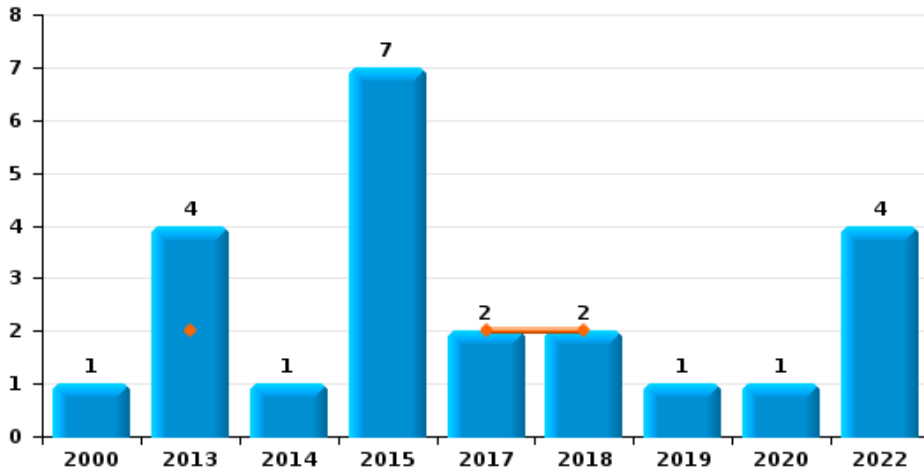




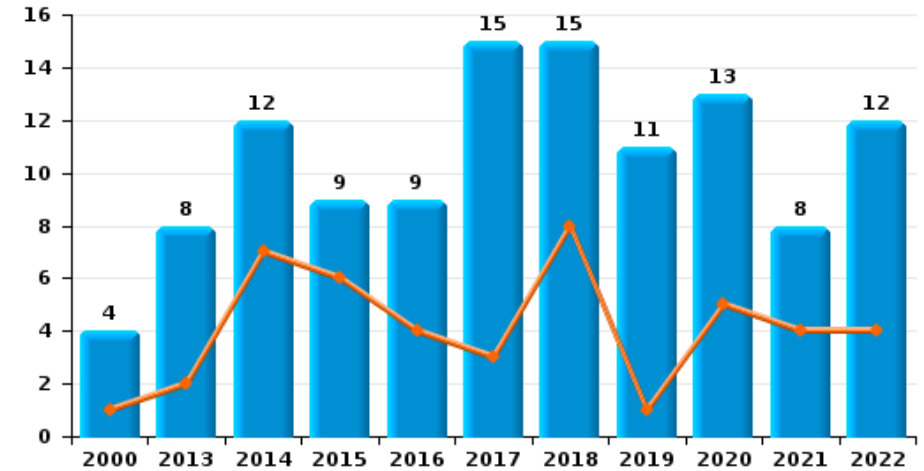
**Oudsbergen**

Année ■  
Trimestre 1 ■

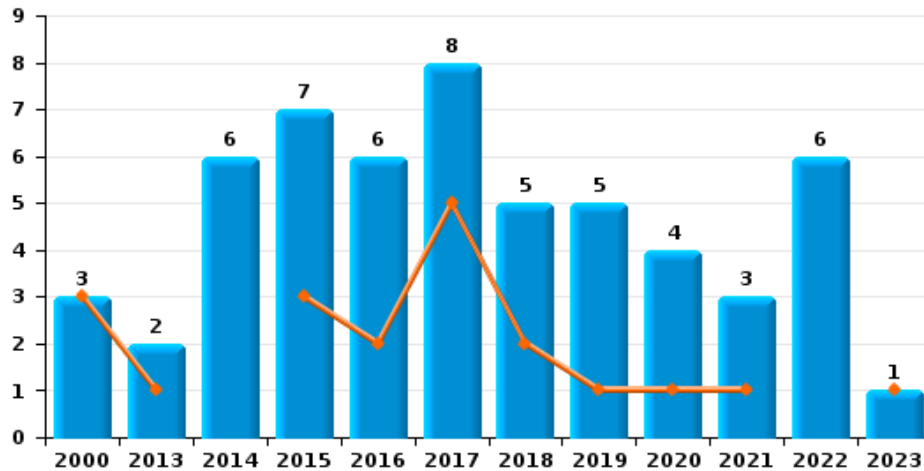
**Vol à main armée**



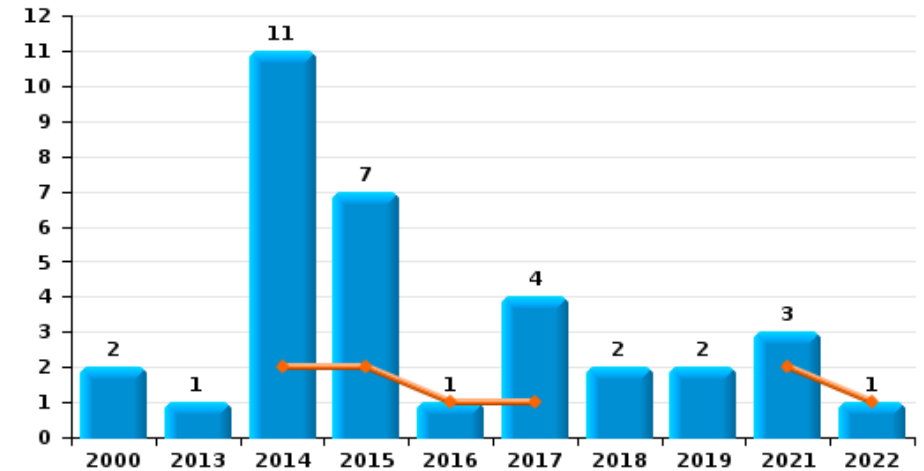
**Vol à l'étalage**



**Vol avec violence sans arme**



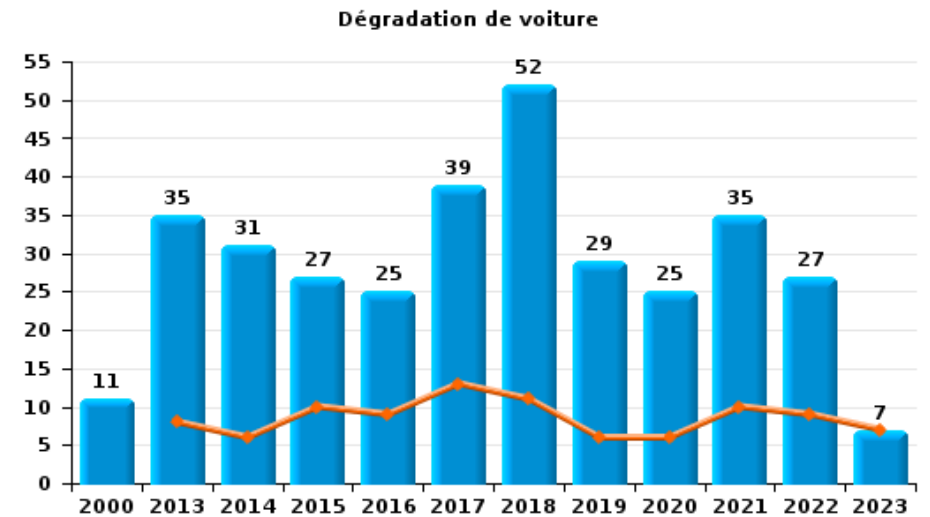
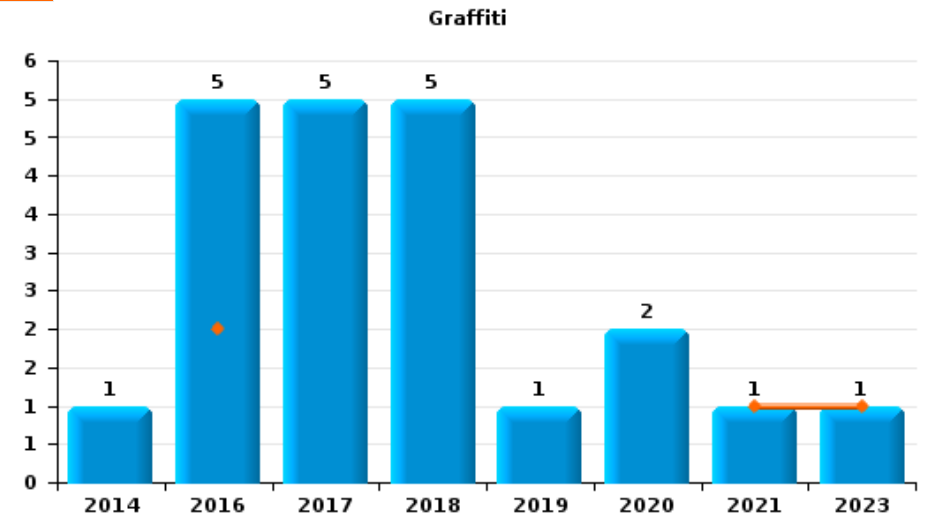
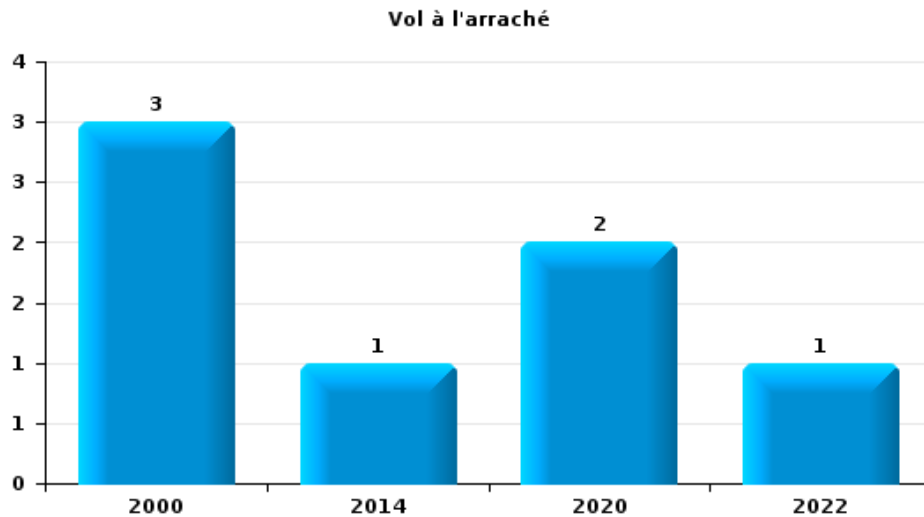
**Vol à la tire**





Oudsbergen

Année	<span style="color: blue;">■</span>
Trimestre 1	<span style="color: orange;">■</span>





**Oudsbergen**

**FC Vol moyen de transport**

		2000	2013	2014	2015	2016	2017	2018	2019	2020	2021	2022	2023
Vol de voiture	Trim 1	11	2	4	4	1		3					1
	Trim 2	4	8	4	1	2	3	3	7	2		1	
	Trim 3	3	2	1	2	2			3	3	1	1	
	Trim 4	5	2	2	2	5	1	1	3				
<b>Total</b>		<b>23</b>	<b>14</b>	<b>11</b>	<b>9</b>	<b>10</b>	<b>4</b>	<b>7</b>	<b>13</b>	<b>5</b>	<b>1</b>	<b>2</b>	<b>1</b>
Vol de moto	Trim 1						2					1	
	Trim 2	1	1	1			1	1					
	Trim 3			1	2	2							
	Trim 4	1	1								1		
<b>Total</b>		<b>2</b>	<b>2</b>	<b>2</b>	<b>1</b>	<b>2</b>	<b>5</b>	<b>1</b>			<b>1</b>	<b>1</b>	
Carjacking	Trim 1							1					
	Trim 4				1								
<b>Total</b>					<b>1</b>			<b>1</b>					
Homejacking	Trim 2			1									
<b>Total</b>				<b>1</b>									
Vol dans les garages	Trim 1	1			2								
	Trim 2		1						1				
	Trim 4	1				1							
<b>Total</b>		<b>2</b>	<b>1</b>		<b>2</b>	<b>1</b>			<b>1</b>				
Vol de vélomoteur	Trim 1	2				1						1	2
	Trim 2		1				1						
	Trim 3	1											
	Trim 4	2		2									
<b>Total</b>		<b>5</b>	<b>1</b>	<b>2</b>		<b>1</b>	<b>1</b>					<b>1</b>	<b>2</b>



FC Vol moyen de transport

		2000	2013	2014	2015	2016	2017	2018	2019	2020	2021	2022	2023
Vol de vélo	Trim 1	4	11	12	10	6	3	4	2	1	3		2
	Trim 2	9	25	7	11	10	16	7	12	4	9	3	
	Trim 3	9	21	12	12	5	10	7	7	2	2	7	
	Trim 4	5	16	20	9	10	12	6	4	6	5	3	
Total		27	73	51	42	31	41	24	25	13	19	13	2



FC Cambriolage

		2000	2013	2014	2015	2016	2017	2018	2019	2020	2021	2022	2023
Cambriolage dans habitation	Trim 1	14	15	14	26	20	16	17	18	7	3	6	4
	Trim 2	18	21	7	10	3	6	4	12	7	3	6	
	Trim 3	19	22	4	13	8	11	6	11	4	3	7	
	Trim 4	24	26	16	13	23	13	8	7	5	5	9	
<b>Total</b>		<b>75</b>	<b>84</b>	<b>41</b>	<b>62</b>	<b>54</b>	<b>46</b>	<b>35</b>	<b>48</b>	<b>23</b>	<b>14</b>	<b>28</b>	<b>4</b>
Cambriolage ds entreprise ou commerce	Trim 1	7	8	9	10	4	3	9	2	4	2	1	3
	Trim 2	8	12	7	5	6	3	3	4	1	4	1	
	Trim 3	4	11	4	6	2	1	3	1	1	3		
	Trim 4	4	8	3	5		1		6	1	1	2	
<b>Total</b>		<b>23</b>	<b>39</b>	<b>23</b>	<b>26</b>	<b>12</b>	<b>8</b>	<b>15</b>	<b>13</b>	<b>7</b>	<b>10</b>	<b>4</b>	<b>3</b>
Cambriolage ds service public ou bâtiment administ	Trim 1	1		3		2	1	3	1		2	1	1
	Trim 2	1	4	1	2	2	4						
	Trim 3	3	2			3	4				1		
	Trim 4		2	6	1	5		1		1	1	1	
<b>Total</b>		<b>5</b>	<b>8</b>	<b>10</b>	<b>3</b>	<b>12</b>	<b>9</b>	<b>4</b>	<b>1</b>	<b>1</b>	<b>4</b>	<b>2</b>	<b>1</b>
Vol au bélier	Trim 1			1									
<b>Total</b>				<b>1</b>									
Cambriolage dans bâtiment (total)	Trim 1	22	23	26	36	26	20	29	21	11	7	8	8
	Trim 2	25	37	15	17	10	13	7	16	8	7	7	
	Trim 3	25	35	8	19	13	16	9	12	5	7	7	
	Trim 4	28	36	25	19	28	14	9	13	7	7	12	
<b>Total</b>		<b>100</b>	<b>131</b>	<b>74</b>	<b>91</b>	<b>77</b>	<b>63</b>	<b>54</b>	<b>62</b>	<b>31</b>	<b>28</b>	<b>34</b>	<b>8</b>



FC Vol autre

		2000	2013	2014	2015	2016	2017	2018	2019	2020	2021	2022	2023
Vol à main armée	Trim 1		2				2	2					
	Trim 2		1		5							2	
	Trim 3	1								1		1	
	Trim 4		1	1	2			1				1	
	<b>Total</b>	<b>1</b>	<b>4</b>	<b>1</b>	<b>7</b>		<b>2</b>	<b>2</b>	<b>1</b>	<b>1</b>		<b>4</b>	
Vol avec violence sans arme	Trim 1	3	1		3	2	5	2	1	1	1		1
	Trim 2				2	2	2	2	2	1		2	
	Trim 3			2	2	1	1	1			1	2	
	Trim 4		1	4		1			2	2	1	2	
	<b>Total</b>	<b>3</b>	<b>2</b>	<b>6</b>	<b>7</b>	<b>6</b>	<b>8</b>	<b>5</b>	<b>5</b>	<b>4</b>	<b>3</b>	<b>6</b>	<b>1</b>
Vol dans ou sur un véhicule	Trim 1	7	2	4	2	4	5	8	7	4	1	8	2
	Trim 2	7	12	17	4	6	5	1	9	3	3	4	
	Trim 3	9	11	4		4	8	3	3	3		2	
	Trim 4	7	2	4	7	2	7	4	4	4	6		
	<b>Total</b>	<b>30</b>	<b>27</b>	<b>29</b>	<b>13</b>	<b>16</b>	<b>25</b>	<b>16</b>	<b>23</b>	<b>14</b>	<b>10</b>	<b>14</b>	<b>2</b>
Vol d'armes et explosifs	Trim 1			1		1	2					1	
	Trim 2									1			
	Trim 4		1						1				
	<b>Total</b>		<b>1</b>	<b>1</b>		<b>1</b>	<b>2</b>		<b>1</b>	<b>1</b>		<b>1</b>	
Vol à l'arraché	Trim 2	1								1		1	
	Trim 4	2		1						1			
	<b>Total</b>	<b>3</b>		<b>1</b>						<b>2</b>		<b>1</b>	
Vol à la tire	Trim 1			2	2	1	1				2	1	
	Trim 2	1	1	7	3			1	1				
	Trim 3	1		1	1		3				1		
	Trim 4			1	1			1	1				
	<b>Total</b>	<b>2</b>	<b>1</b>	<b>11</b>	<b>7</b>	<b>1</b>	<b>4</b>	<b>2</b>	<b>2</b>		<b>3</b>	<b>1</b>	





FC Vol autre

		2000	2013	2014	2015	2016	2017	2018	2019	2020	2021	2022	2023
Vol à l'étalage	Trim 1	1	2	7	6	4	3	8	1	5	4	4	
	Trim 2	1	3		1	4	6	4	2	3	1	1	
	Trim 3	1	1	3			3	3	2	3	1	1	
	Trim 4	1	2	2	2	1	3		6	2	2	6	
	<b>Total</b>	<b>4</b>	<b>8</b>	<b>12</b>	<b>9</b>	<b>9</b>	<b>15</b>	<b>15</b>	<b>11</b>	<b>13</b>	<b>8</b>	<b>12</b>	
Vol par ruse	Trim 1	1	3	1	1	3	3	3			2		1
	Trim 2		2		1	1				1	1	2	
	Trim 3		2	1	1	1							
	Trim 4	1	3		1		2	1	1	1		2	
	<b>Total</b>	<b>2</b>	<b>10</b>	<b>2</b>	<b>4</b>	<b>5</b>	<b>5</b>	<b>4</b>	<b>1</b>	<b>2</b>	<b>3</b>	<b>4</b>	<b>1</b>
Vol de métaux	Trim 1	1	1	1	2	2						1	1
	Trim 2			1	1		2						
	Trim 3	1	3	2	1	2	1	4	3		1	1	
	Trim 4			1	1		2	4	2		2		
	<b>Total</b>	<b>2</b>	<b>4</b>	<b>5</b>	<b>5</b>	<b>4</b>	<b>5</b>	<b>8</b>	<b>5</b>		<b>3</b>	<b>2</b>	<b>1</b>
Vol sur les chantiers	Trim 1	3	1	1			1	3	1				4
	Trim 2	4		2	6	1			1		1	2	
	Trim 3	1	2	1	1	1	2	2	2				
	Trim 4	2					5	3	1			1	
	<b>Total</b>	<b>10</b>	<b>3</b>	<b>4</b>	<b>7</b>	<b>2</b>	<b>8</b>	<b>8</b>	<b>5</b>		<b>1</b>	<b>3</b>	<b>4</b>
Home-invasion	Trim 1						1						
	Trim 4				1								
	<b>Total</b>				<b>1</b>		<b>1</b>						
Vol d'animaux	Trim 1			1	1	1							1
	Trim 2	1	1	1	1		1		1				
	Trim 3						1	1					
	Trim 4			1	1						1		
	<b>Total</b>	<b>1</b>	<b>1</b>	<b>3</b>	<b>3</b>	<b>1</b>	<b>2</b>	<b>1</b>	<b>1</b>		<b>1</b>		<b>1</b>



FC Vol autre

		2000	2013	2014	2015	2016	2017	2018	2019	2020	2021	2022	2023
Vol de cargaison	Trim 1		1									1	
	Total		1									1	



Criminalité ICT

		2000	2013	2014	2015	2016	2017	2018	2019	2020	2021	2022	2023
Fraude de cartes de paiements	Trim 1				4		2		2				3
	Trim 2		3	1	1	1	4		1		1	2	
	Trim 3		2	2	2	1					1	1	
	Trim 4		1				1		1	2	1	1	
	<b>Total</b>			<b>6</b>	<b>3</b>	<b>7</b>	<b>2</b>	<b>7</b>		<b>4</b>	<b>2</b>	<b>3</b>	<b>4</b>
Phishing	Trim 1		2						1	10	23	10	4
	Trim 2								2	16	7	13	
	Trim 3					1		1	1	9	8	11	
	Trim 4					1	2	3	3	11	13	5	
	<b>Total</b>		<b>2</b>				<b>2</b>	<b>2</b>	<b>7</b>	<b>46</b>	<b>51</b>	<b>39</b>	<b>4</b>
Ransomware	Trim 1							1	1	1	1		
	Trim 4								1				
	<b>Total</b>							<b>1</b>	<b>2</b>	<b>1</b>	<b>1</b>		
Shouldersurfing	Trim 2		2				4						
	<b>Total</b>		<b>2</b>				<b>4</b>						
Skimming	Trim 2								1				
	Trim 4								1				
	<b>Total</b>								<b>2</b>				



FC Autre

		2000	2013	2014	2015	2016	2017	2018	2019	2020	2021	2022	2023
Violence contre les métiers d'intérêt général	Trim 1		1			1		2	1				
	Trim 2				1					1	1	2	
	Trim 3					2	1		1		1		
	Trim 4			1				1					
<b>Total</b>			<b>1</b>	<b>1</b>	<b>1</b>	<b>3</b>	<b>1</b>	<b>3</b>	<b>2</b>	<b>1</b>	<b>2</b>	<b>2</b>	
Viol collectif	Trim 3						1						
<b>Total</b>							<b>1</b>						
Graffiti	Trim 1					2					1		1
	Trim 2					3	2	2	1	2			
	Trim 3						3						
	Trim 4			1				3					
<b>Total</b>				<b>1</b>		<b>5</b>	<b>5</b>	<b>5</b>	<b>1</b>	<b>2</b>	<b>1</b>		<b>1</b>
Dégradation de voiture	Trim 1		8	6	10	9	13	11	6	6	10	9	7
	Trim 2	2	8	10	4	1	7	6	8	5	10	4	
	Trim 3	3	5	8	10	6	6	25	4	10	11	5	
	Trim 4	6	14	7	3	9	13	10	11	4	4	9	
<b>Total</b>		<b>11</b>	<b>35</b>	<b>31</b>	<b>27</b>	<b>25</b>	<b>39</b>	<b>52</b>	<b>29</b>	<b>25</b>	<b>35</b>	<b>27</b>	<b>7</b>
Rixe au couteau	Trim 1							1					
	Trim 2										1		
	Trim 3								1		1		
	Trim 4						1						
<b>Total</b>							<b>1</b>	<b>1</b>	<b>1</b>		<b>2</b>		



PH Violence intrafamiliale (VIF)

		2000	2013	2014	2015	2016	2017	2018	2019	2020	2021	2022	2023
VIF: physique, dans le couple	Trim 1	2	4	6	2	7	4	5	6	9	11	6	2
	Trim 2	1	8	4	6	8	7	6	8	7	7	5	
	Trim 3	1	7	2	4	9	9	5	8	20	6	13	
	Trim 4	1	5	4	1	5	9	6	8	11	10	6	
	<b>Total</b>	<b>5</b>	<b>24</b>	<b>16</b>	<b>13</b>	<b>29</b>	<b>29</b>	<b>22</b>	<b>30</b>	<b>47</b>	<b>34</b>	<b>30</b>	<b>2</b>
VIF: physique, envers des descendants	Trim 1				1		1		2		2		2
	Trim 2			1	1			1	3	1	3	4	
	Trim 3		1					3		1	1	2	
	Trim 4				1	1	1		2	2	1	1	
	<b>Total</b>		<b>1</b>	<b>1</b>	<b>3</b>	<b>1</b>	<b>2</b>	<b>4</b>	<b>7</b>	<b>4</b>	<b>7</b>	<b>7</b>	<b>2</b>
VIF: physique, envers d'autres membres	Trim 1	2	1	3	4		1	3	3	3		2	
	Trim 2	2	5	1	1		2	4	1	3	2	3	
	Trim 3		2		1	6	1	2		1	4		
	Trim 4	3			2	1		1	2				
	<b>Total</b>	<b>7</b>	<b>8</b>	<b>4</b>	<b>8</b>	<b>7</b>	<b>4</b>	<b>10</b>	<b>6</b>	<b>7</b>	<b>6</b>	<b>5</b>	
VIF: sexuelle, envers des descendants	Trim 1				1				1				
	Trim 2				1								
	Trim 3						1						
	Trim 4		1								2		
	<b>Total</b>		<b>1</b>		<b>2</b>		<b>1</b>		<b>1</b>		<b>2</b>		
VIF: psychique, dans le couple	Trim 1	1	7	8	2	2	11	11	8	9	7	5	21
	Trim 2	2	6	7	5	3	20	7	12	9	8	7	
	Trim 3	3	6	6	10	2	12	2	12	7	17	6	
	Trim 4		12	6	9	3	7	1	6	24	4	10	
	<b>Total</b>	<b>6</b>	<b>31</b>	<b>27</b>	<b>26</b>	<b>10</b>	<b>50</b>	<b>21</b>	<b>38</b>	<b>49</b>	<b>36</b>	<b>28</b>	<b>21</b>



PH Violence intrafamiliale (VIF)

		2000	2013	2014	2015	2016	2017	2018	2019	2020	2021	2022	2023
VIF: psychique, envers des descendants	Trim 1						1			1		1	
	Trim 2							1	1		1	1	
	Trim 3						1		1		1		
	Trim 4						1		1				
<b>Total</b>							<b>3</b>	<b>1</b>	<b>3</b>	<b>1</b>	<b>2</b>	<b>2</b>	
VIF: psychique, envers d'autres membres	Trim 1									1			
	Trim 2								1	1			
	Trim 4								2			1	
	<b>Total</b>								<b>3</b>	<b>2</b>		<b>1</b>	
VIF: économique, dans le couple	Trim 1				1	1					1	1	1
	Trim 2						1	2				3	
	Trim 3		1					2			2	1	
	Trim 4		1	1			3						
<b>Total</b>			<b>2</b>	<b>2</b>	<b>1</b>	<b>1</b>	<b>4</b>	<b>4</b>			<b>3</b>	<b>5</b>	<b>1</b>
VIF: économique, envers des descendants	Trim 1								1				
	Trim 2			1								3	
	Trim 3										1		
	Trim 4											1	
<b>Total</b>				<b>1</b>					<b>1</b>		<b>1</b>	<b>4</b>	
VIF: économique, envers d'autres membres	Trim 1		1	2	1	1	1	1	1	1		1	
	Trim 2	1	1	1	3	1	2			3	1		
	Trim 3	1	1	1	2	3	1	1		2	1		
	Trim 4				1	2	2	1		3	1		
<b>Total</b>		<b>2</b>	<b>3</b>	<b>4</b>	<b>7</b>	<b>7</b>	<b>6</b>	<b>3</b>	<b>1</b>	<b>9</b>	<b>3</b>	<b>1</b>	



PH Hormones et dopage

		2000	2013	2014	2015	2016	2017	2018	2019	2020	2021	2022	2023
Dopage humain	Trim 1					1							
	Trim 2					1							
	Trim 3		1					1					
	Trim 4									1			
<b>Total</b>			<b>1</b>			<b>2</b>		<b>1</b>		<b>1</b>			
Engraissement illégal	Trim 3									1			
	<b>Total</b>									<b>1</b>			



PH Drogues

		2000	2013	2014	2015	2016	2017	2018	2019	2020	2021	2022	2023
Vente de cocaïne	Trim 1						1	2	1				1
	Trim 2				1	1							
	Trim 4			1					1	1	1	1	
	<b>Total</b>				<b>1</b>	<b>1</b>	<b>2</b>	<b>2</b>	<b>2</b>	<b>1</b>	<b>1</b>	<b>1</b>	<b>1</b>
Import-export de cocaïne	Trim 1		1	1									
	<b>Total</b>		<b>1</b>	<b>1</b>									
Production de drogues synthétiques	Trim 1										1		
	Trim 2										1		
	Trim 3		1		1				1				
	Trim 4			1									
	<b>Total</b>		<b>1</b>		<b>2</b>	<b>1</b>			<b>1</b>		<b>2</b>		
Import-export de drogues synthétiques	Trim 3		1										
	Trim 4							1					
	<b>Total</b>		<b>1</b>					<b>1</b>					
Vente de drogues synthétiques	Trim 1		1		3		1		1		1		2
	Trim 2	1	4	1	3				1	1	3		
	Trim 3	1	1			2					1		
	Trim 4		1	1		1	4		1		2	1	
	<b>Total</b>	<b>2</b>	<b>7</b>	<b>2</b>	<b>6</b>	<b>3</b>	<b>5</b>		<b>3</b>	<b>1</b>	<b>7</b>	<b>1</b>	<b>2</b>
Production de cannabis (culture)	Trim 1	1	1	5		1					1		
	Trim 2		2	1	1	1	4	1			1		
	Trim 3		3	1	5	2	1	4	1		1		
	Trim 4		2	1		3	2			1			
	<b>Total</b>	<b>1</b>	<b>8</b>	<b>8</b>	<b>6</b>	<b>7</b>	<b>7</b>	<b>5</b>	<b>1</b>	<b>1</b>	<b>3</b>		
Vente de cannabis en grande quantité	Trim 3				1								
	<b>Total</b>				<b>1</b>								





PH Drogues

		2000	2013	2014	2015	2016	2017	2018	2019	2020	2021	2022	2023
<b>Import-export d'héroïne</b>	<b>Trim 2</b>		1										
	<b>Total</b>		1										
<b>Vente-traffic d'héroïne</b>	<b>Trim 4</b>										1		
	<b>Total</b>										1		



PH Trafic d'armes

		2000	2013	2014	2015	2016	2017	2018	2019	2020	2021	2022	2023
Commerce et production d'arme à feu et mun.	Trim 1		1		1								
	Trim 2								1				
	Trim 3						1						
	Trim 4				1		1						
<b>Total</b>			<b>1</b>		<b>2</b>		<b>2</b>		<b>1</b>				



PH Traite des êtres humains

		2000	2013	2014	2015	2016	2017	2018	2019	2020	2021	2022	2023
TEH - exploitation sexuelle	Trim 1		1										
	Trim 3			1									
Total			1	1									



PH Violence dans l'espace public

		2000	2013	2014	2015	2016	2017	2018	2019	2020	2021	2022	2023
Violence physique (transport public)	Trim 1								1				
	Trim 2				1								
	Trim 4			1		1							
	<b>Total</b>			<b>1</b>	<b>1</b>	<b>1</b>			<b>1</b>				
Violence physique (voie publique)	Trim 1	1	5	5	4	2	2		4	3	4	1	3
	Trim 2	1	2	1	3	4	3	6	3	2	3		
	Trim 3	1	2	7	5	3	2	3	7	8	2	3	
	Trim 4			4	2	4	1	2		2	2	4	
<b>Total</b>	<b>3</b>	<b>9</b>	<b>17</b>	<b>14</b>	<b>13</b>	<b>8</b>	<b>11</b>	<b>14</b>	<b>15</b>	<b>11</b>	<b>8</b>	<b>3</b>	
Violence physique (autre endroit public)	Trim 1			1							1		
	Trim 2					1				2			
	Trim 4			2									
	<b>Total</b>			<b>3</b>		<b>1</b>				<b>2</b>	<b>1</b>		
Violence physique (endroit accessible au public)	Trim 1	2	1		2	4	2		3	2		6	4
	Trim 2		4	2	3	2	1	6	1	1	1	3	
	Trim 3		5	2	2	2	2		3	1	1	6	
	Trim 4	5	2	2	1	4	1		1		1	5	
<b>Total</b>	<b>7</b>	<b>12</b>	<b>6</b>	<b>8</b>	<b>12</b>	<b>6</b>	<b>6</b>	<b>8</b>	<b>4</b>	<b>3</b>	<b>20</b>	<b>4</b>	
Violence sexuelle (voie publique)	Trim 1							1	2			1	
	Trim 2					1							
	Trim 3						2		2	2	1		
	Trim 4	4	1	1									
<b>Total</b>	<b>4</b>	<b>1</b>	<b>1</b>		<b>1</b>	<b>2</b>	<b>1</b>	<b>4</b>	<b>2</b>	<b>1</b>	<b>1</b>		
Violence sexuelle (autre endroit public)	Trim 1						1						
	Trim 2					2							
	Trim 3			2		1				4			
	Trim 4						1	1				2	
<b>Total</b>			<b>2</b>		<b>3</b>	<b>2</b>	<b>1</b>		<b>4</b>		<b>2</b>		



PH Violence dans l'espace public

		2000	2013	2014	2015	2016	2017	2018	2019	2020	2021	2022	2023
Violence sexuelle (endroit accessible au public)	Trim 1	1							4				1
	Trim 2			1									
	Trim 3			3	1			1	1	2	1	1	
	Trim 4		1						1			1	
<b>Total</b>		<b>1</b>	<b>1</b>	<b>4</b>	<b>1</b>			<b>1</b>	<b>6</b>	<b>2</b>	<b>1</b>	<b>2</b>	<b>1</b>
Violence psychique (transport public)	Trim 2							1					
	Trim 4		1										
	<b>Total</b>		<b>1</b>					<b>1</b>					
Violence psychique (voie publique)	Trim 1	1	1	2	1	1	1	1	2	1	4	1	3
	Trim 2		2	2	1	3	2	2	3	4	2	1	
	Trim 3	3	3	3	3	3	2		4	2	5	3	
	Trim 4	2	2	1	3	2	4	1	4		1	2	
<b>Total</b>		<b>6</b>	<b>8</b>	<b>8</b>	<b>8</b>	<b>9</b>	<b>9</b>	<b>4</b>	<b>13</b>	<b>7</b>	<b>12</b>	<b>7</b>	<b>3</b>
Violence psychique (autre endroit public)	Trim 1										1		
	Trim 2					1				1		1	
	Trim 4											1	
<b>Total</b>						<b>1</b>				<b>1</b>	<b>1</b>	<b>2</b>	
Violence psychique (endroit accessible au public)	Trim 1	3	1	1		1	2	1	3	1		2	2
	Trim 2	1	2	1	1	3	1	2	1	2	3	1	
	Trim 3	1		1	1	1	2	1	5	3	4	3	
	Trim 4	1	3	3		1	1		1	3	1	2	
<b>Total</b>		<b>6</b>	<b>6</b>	<b>6</b>	<b>2</b>	<b>6</b>	<b>6</b>	<b>4</b>	<b>10</b>	<b>9</b>	<b>8</b>	<b>8</b>	<b>2</b>
Vol à main armée (voie publique)	Trim 1		1					1					
	Trim 2		1		1								
	<b>Total</b>		<b>2</b>		<b>1</b>			<b>1</b>					



PH Violence dans l'espace public

		2000	2013	2014	2015	2016	2017	2018	2019	2020	2021	2022	2023
Vol à main armée (endroit accessible au public)	Trim 1		1				1	1					
	Trim 2				2							2	
	Trim 3	1										1	
	Trim 4		1		1				1				
<b>Total</b>		<b>1</b>	<b>2</b>		<b>3</b>		<b>1</b>	<b>1</b>	<b>1</b>			<b>3</b>	
Vol avec violence sans arme (voie publique)	Trim 1	2											
	Trim 2						2			1			
	Trim 4			2		1							
	<b>Total</b>	<b>2</b>		<b>2</b>		<b>1</b>	<b>2</b>			<b>1</b>			
Vol avec violence sans arme (autre endroit public)	Trim 1										1		
	Trim 4		1										
	<b>Total</b>		<b>1</b>								<b>1</b>		
Vol avec violence sans arme (endr. acces. au pub.)	Trim 1		1					2	1				
	Trim 2							1					
	Trim 3			1			1						
	Trim 4			1					1	1			
<b>Total</b>			<b>1</b>	<b>2</b>			<b>1</b>	<b>3</b>	<b>2</b>	<b>1</b>			



PH Autre

		2000	2013	2014	2015	2016	2017	2018	2019	2020	2021	2022	2023
Cyberharcèlement	Trim 1		2	6	5	1	4	11	6	4	8	6	4
	Trim 2		1	2	5	7	2	9	7	6	7	4	
	Trim 3		2	3	8	7	4	3	8	7	8	8	
	Trim 4		1	3	3	7	7	3	9	9	4	3	
	<b>Total</b>			<b>6</b>	<b>14</b>	<b>21</b>	<b>22</b>	<b>17</b>	<b>26</b>	<b>30</b>	<b>26</b>	<b>27</b>	<b>21</b>
Fraude à l'identité	Trim 1		2	2	1		2	4	2	8	4	2	4
	Trim 2		2	1	4		1	10	7	8	1	6	
	Trim 3	2	2	2	2		1	12	3	8	1		
	Trim 4		1	2	1	1	1	7	1	15		2	
	<b>Total</b>	<b>2</b>	<b>7</b>	<b>7</b>	<b>8</b>	<b>1</b>	<b>5</b>	<b>33</b>	<b>13</b>	<b>39</b>	<b>6</b>	<b>10</b>	<b>4</b>



**Oudsbergen**

**2022**

**FC Vol moyen de transport**

	Mar	Avr	Mai	Juil	Août	Sep	Oct	Nov	Total
Vol de voiture		1		1					2
Vol de moto	1								1
Vol de vélomoteur	1								1
Vol de vélo			3	2	2	3	2	1	13

**FC Cambriolage**

	Jan	Fév	Mar	Avr	Juin	Juil	Août	Sep	Oct	Nov	Déc	Total
Cambriolage dans habitation	1	3	2	1	5	5	1	1		4	5	28
Cambriolage ds entreprise ou commerce			1		1				1		1	4
Cambriolage ds service public ou bâtiment administ	1								1			2
Cambriolage dans bâtiment (total)	2	3	3	1	6	5	1	1	2	4	6	34





### FC Vol autre

	Jan	Fév	Mar	Avr	Mai	Juin	Juil	Août	Oct	Nov	Déc	Total
Vol à main armée					1	1		1		1		4
Vol avec violence sans arme				1		1	1	1		1	1	6
Vol dans ou sur un véhicule	3		5	2	1	1	2					14
Vol d'armes et explosifs	1											1
Vol à l'arraché					1							1
Vol à la tire			1									1
Vol à l'étalage			4			1	1		1	4	1	12
Vol par ruse				1		1				2		4
Vol de métaux			1					1				2
Vol sur les chantiers					1	1			1			3
Vol de cargaison		1										1

### Criminalité ICT

	Jan	Fév	Mar	Avr	Mai	Juin	Juil	Août	Sep	Oct	Nov	Déc	Total
Fraude de cartes de paiements						2			1			1	4
Phishing	3	2	5	7	6		7	3	1	2	3		39

### FC Autre

	Jan	Fév	Mar	Avr	Mai	Juin	Juil	Août	Sep	Oct	Nov	Déc	Total
Violence contre les métiers d'intérêt général				1		1							2
Dégradation de voiture	1	4	4	1	2	1	1	1	3	3	3	3	27



**PH Violence intrafamiliale (VIF)**

	Jan	Fév	Mar	Avr	Mai	Juin	Juil	Août	Sep	Oct	Nov	Déc	Total
VIF: physique, dans le couple	2	1	3	1	1	3	5	3	5		4	2	30
VIF: physique, envers des descendants				1		3		1	1			1	7
VIF: physique, envers d'autres membres	2			3									5
VIF: psychique, dans le couple	2		3	1	1	5	3	3		3	1	6	28
VIF: psychique, envers des descendants			1			1							2
VIF: psychique, envers d'autres membres										1			1
VIF: économique, dans le couple		1				3		1					5
VIF: économique, envers des descendants						3				1			4
VIF: économique, envers d'autres membres	1												1

**PH Drogues**

	Oct	Total
Vente de cocaïne	1	1
Vente de drogues synthétiques	1	1

**PH Violence dans l'espace public**

	Fév	Mar	Avr	Mai	Juin	Juil	Août	Sep	Oct	Nov	Déc	Total
Violence physique (voie publique)	1					1	1	1	1	1	2	8
Violence physique (endroit accessible au public)	1	5	2	1		1	4	1	3	2		20
Violence sexuelle (voie publique)		1										1
Violence sexuelle (autre endroit public)									2			2
Violence sexuelle (endroit accessible au public)						1			1			2
Violence psychique (voie publique)		1	1					3	1	1		7
Violence psychique (autre endroit public)			1						1			2
Violence psychique (endroit accessible au public)		2	1			2	1				2	8
Vol à main armée (endroit accessible au public)				1	1		1					3



**PH Autre**

	Jan	Fév	Mar	Avr	Mai	Juin	Juil	Août	Oct	Nov	Déc	Total
Cyberharcèlement		2	4	2	1	1	5	3		2	1	21
Fraude à l'identité	1	1		3	1	2			2			10



2023

**FC Vol moyen de transport**

	Fév	Mar	Total
Vol de voiture	1		1
Vol de vélomoteur	1	1	2
Vol de vélo		2	2

**FC Cambriolage**

	Jan	Fév	Mar	Total
Cambriolage dans habitation	2	1	1	4
Cambriolage ds entreprise ou commerce		2	1	3
Cambriolage ds service public ou bâtiment administ		1		1
Cambriolage dans bâtiment (total)	2	4	2	8

**FC Vol autre**

	Jan	Fév	Mar	Total
Vol avec violence sans arme	1			1
Vol dans ou sur un véhicule		1	1	2
Vol par ruse		1		1
Vol de métaux			1	1
Vol sur les chantiers	2	2		4
Vol d'animaux		1		1

**Criminalité ICT**

	Jan	Fév	Mar	Total
Fraude de cartes de paiements	2		1	3
Phishing	2	1	1	4



### FC Autre

	Jan	Fév	Mar	Total
Graffiti		1		1
Dégradation de voiture	1	3	3	7

### PH Violence intrafamiliale (VIF)

	Jan	Fév	Mar	Total
VIF: physique, dans le couple	1	1		2
VIF: physique, envers des descendants	1	1		2
VIF: psychique, dans le couple	6	7	8	21
VIF: économique, dans le couple			1	1

### PH Drogues

	Jan	Fév	Total
Vente de cocaïne	1		1
Vente de drogues synthétiques	1	1	2

### PH Violence dans l'espace public

	Jan	Fév	Mar	Total
Violence physique (voie publique)		3		3
Violence physique (endroit accessible au public)	1		3	4
Violence sexuelle (endroit accessible au public)	1			1
Violence psychique (voie publique)		2	1	3
Violence psychique (endroit accessible au public)		1	1	2

### PH Autre

	Jan	Fév	Mar	Total
Cyberharcèlement	3		1	4
Fraude à l'identité	1	1	2	4



# ***STATISTIQUES POLICIERES DE CRIMINALITE***

---

***LIEU DE PERPETRATION: COMMUNE***

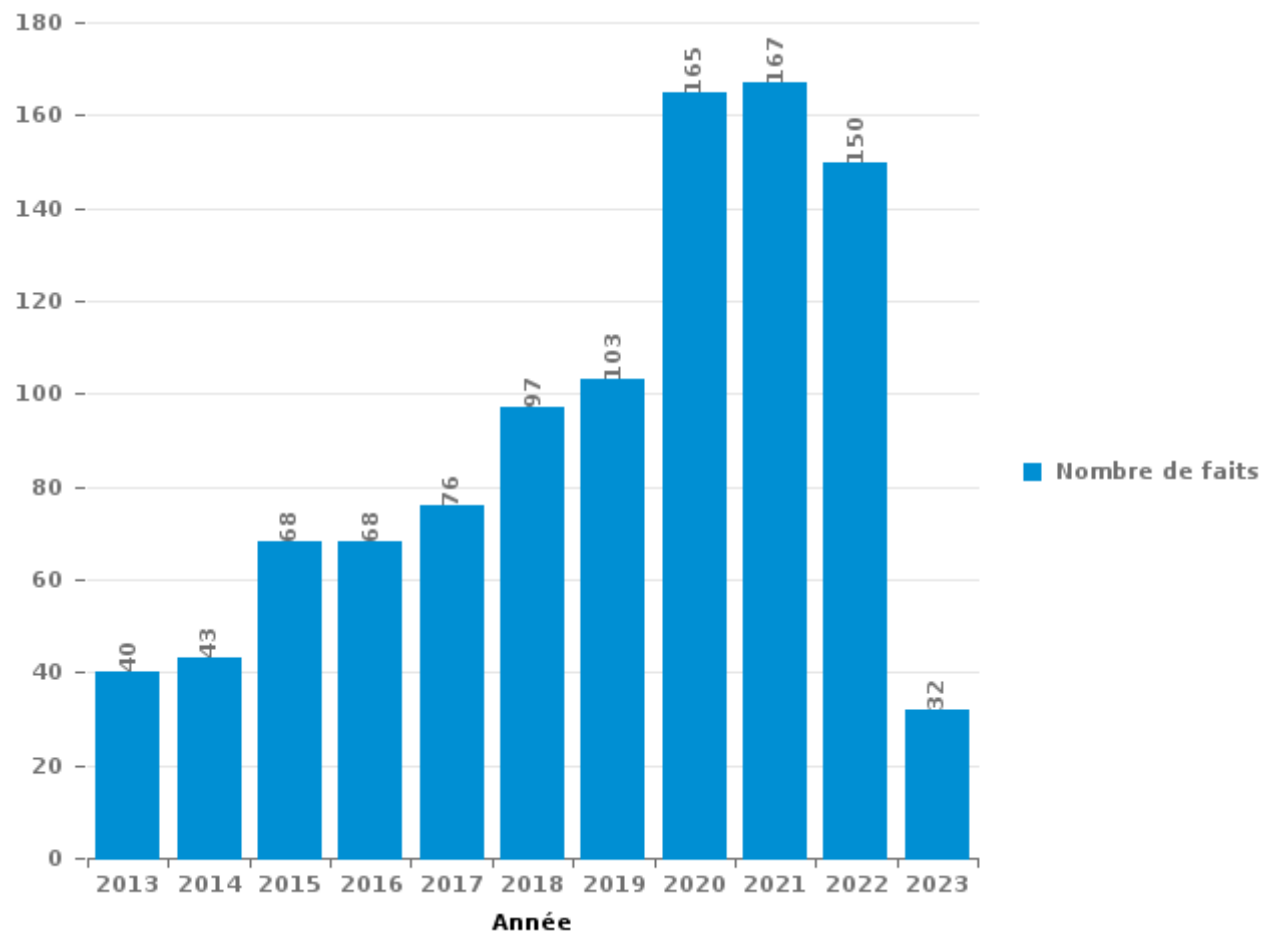
**Oudsbergen**

***PARTIE III : ICT***



## Oudsbergen

Nombre total de délits avec un élément ICT/online, depuis 2013







Criminalité ICT/online au sens strict

Infractions (exhaustif)

	2013	2014	2015	2016	2017	2018	2019	2020	2021	2022	2023
Criminalité informatique: Faux en informatique:	1		1	3	2	1			1	2	1
Criminalité informatique: Fraude informatique:	8	8	7	6	12	8	19	81	90	80	12
Criminalité informatique: Hacking:	2	2	6	7	5	4	1	10	8	3	1
Criminalité informatique: Sabotage:	1						1	1	1		
Infr. contre autres valeurs morales et sentiments: Violation de communication par particulier:							1	1			
<b>Total:</b>	<b>12</b>	<b>10</b>	<b>14</b>	<b>16</b>	<b>19</b>	<b>13</b>	<b>22</b>	<b>93</b>	<b>100</b>	<b>85</b>	<b>14</b>

Figures criminelles (à considérer spécifiquement – ne pas additionner avec d'autres éléments – risque de double comptage!)

	2013	2014	2015	2016	2017	2018	2019	2020	2021	2022	2023
Fraude de cartes de paiements	6	3	7	2	7		4	2	3	4	3
Phishing	2				2	2	7	46	51	39	4
Ransomware						1	2	1	1		
Shouldersurfing	2				4						
Skimming							2				



## Criminalité ICT/online au sens large

Infractions (uniquement si code-fait existe)

	2013	2014	2015	2016	2017	2018	2019	2020	2021	2022	2023
Fraude: Escroquerie: Fraude par internet	23	21	27	24	31	51	56	108	98	90	18
Infr. contre les moeurs: Grooming (contact par ICT avec mineur < 16 ans):				1				1	1		
Infr. contre les moeurs: Incitation à la débauche: Publicité par ICT pour débauche					1						
Infr. contre les moeurs: Pornographie infantine: Accès pornographie infantine via technologie					2						
Infr. contre les moeurs: Voyeurisme: Diffusion enregistrement nudité ou intimité					1			1		1	
<b>Total:</b>	<b>23</b>	<b>21</b>	<b>27</b>	<b>25</b>	<b>35</b>	<b>51</b>	<b>56</b>	<b>110</b>	<b>99</b>	<b>91</b>	<b>18</b>

Figures criminelles (à considérer spécifiquement – ne pas additionner avec d'autres éléments – risque de double comptage!)

	2013	2014	2015	2016	2017	2018	2019	2020	2021	2022	2023
Cyberharcèlement	6	14	21	22	17	26	30	26	27	21	4

# ***STATISTIQUES POLICIERES DE CRIMINALITE***

---

***LIEU DE PERPETRATION: COMMUNE***

**Oudsbergen**

***PARTIE IV : DESTINATION LIEU***



Oudsbergen

Vol et extorsion

	2000	2013	2014	2015	2016	2017	2018	2019	2020	2021	2022	2023
Habitation: maison	77	88	49	69	58	60	37	46	31	22	31	4
Voie publique	42	34	24	18	21	35	16	20	13	8	14	3
Magasin	19	26	36	30	17	23	25	16	16	21	14	1
Entreprise	22	37	24	14	17	16	29	14	12	8	8	2
Habitation: allée	20	14	28	13	9	4	15	21	13	6	10	1
Inconnue	6	14	15	20	7	10	7	11	13	21	9	2
Habitation: dépendances	14	15	18	13	12	10	12	7	4	5	4	2
Parking	19	13	7	11	9	8	11	5	2	2	7	3
Habitation: non précisée	6	11	10	19	9	9	9	11	2	4	4	
Culture et loisirs	11	11	10	6	14	13	10	4		3	5	1
Emplacement de vélo		7	15	15	10	8	3	2	3	6	7	
Habitation: appartement	2	9	3	9	6	6	4	7	6	4	6	2
Horeca	7	16	9	12	4	2	4	6		1	2	1
Terrain	11	5	10	4	5	2	7	5	5	2	3	3
Chantier	7	3	4	7	2	8	8	5		1	3	4
Autre	5	8	3	2	6	6	4	3	6	1	4	1
Habitation: garage	9	9	3	4	2	6	5		2	1	2	
Infrastructure sportive	7	8	3	5	2		4	3	3	2	2	
Arrêt de bus / tram		14	3	3	4	4	3	3	2		2	
Habitation: autre	3	3	4	5	2		4	4	4	1	2	
Service public		3	6	2	2	2		1	1	1		
Station essence		1	5	1		2	2	1	1	1	1	1
Institution d'enseignement	2	5	1	1		2	1	2	1			
Moyen de transport: voiture	3	3	1		1	1		2	1		1	
Stade	2	1			1	3	3	1		1		
Cimetière	1			1			5	4				
Edifice religieux / lieu du culte	3		2		3	1	1		1			
Maison de repos		4	1		1	2	1			1		
Bâtiment administratif	1	1	1			4			1			
Banque / institution financière	1	1	1		1		1				2	
Moyen de transport: camion	2	2				1		1				
Service		1		2		1		2				
Guichet automatique							1					2
Moyen de transport: autre				1	1						1	
Médecin / dentiste / pharmacien	1			1								
Eaux intérieures et maritimes							1					
<b>Total</b>	<b>303</b>	<b>367</b>	<b>296</b>	<b>288</b>	<b>226</b>	<b>249</b>	<b>233</b>	<b>207</b>	<b>143</b>	<b>123</b>	<b>144</b>	<b>33</b>

FPF/DGR/DR1/BIPOL - Statistiques policières de criminalité (date de clôture: 22/09/2023)

Les données pour les années 2001 jusqu'à 2012 ne sont plus publiées mais restent disponibles sur demande auprès du service BIPOL.

Les données pour 2023 ne concernent que le 1er trimestre.



Oudsbergen

Dégradation de la propriété

	2000	2013	2014	2015	2016	2017	2018	2019	2020	2021	2022	2023
Habitation: résidence principale	21	12	22	16	17	27	28	18	17	12	21	2
Voie publique	18	18	23	15	13	21	20	16	11	18	11	3
Habitation: allée	9	12	6	11	9	9	20	15	10	10	4	
Parking	13	9	5	6	9	14	17	7	8	10	2	1
Terrain	5	6	3	5	4	5	12	1	2	2	4	1
Culture et loisirs	3	7	3	6	4	5	1	2	2	3	4	1
Inconnue	5	2	3	2	1	1	9	2	6	6	2	2
Habitation: non précisée	5	3	2	5	2	4	5	1	4	4	4	
Entreprise		2	3	6	3	3	1	7	4	1	2	
Habitation: jardin	2	2	4	2	5	5	1	5	2	1	2	
Autre	4	2	1	3	3	1	2	2	1	1	1	
Habitation: dépendances	5	4	2	2	2	2			1	1		1
Institution d'enseignement	2	4	3	2	5	1	1			2		
Habitation: résidence secondaire	2	1	2	2	4	1	1	1	4			1
Infrastructure sportive	2		1	3	2	2	3	1		4	1	
Habitation: garage	2	1		2			2	3	2		2	1
Magasin	2	2		1	1	1	2		1	1	2	
Horeca	6			1	1	1			1		1	
Edifice religieux / lieu du culte			1		3	1	2	1				
Bâtiment administratif				4	1		1			1		
Moyen de transport: voiture	4									1	2	
Service public	1	1	2			1				2		
Arrêt de bus / tram		1	1		2		1	1				
Cimetière				1		1	1		1	1		
Stade					1	3			1			
Chantier		1					2				1	
Service	1	2										
Emplacement de vélo					1				1			
Aéroport					1							
Banque / institution financière								1				
Maison de repos				1								
Médecin / dentiste / pharmacien						1						
Moyen de transport: autre			1									
Station essence				1								
<b>Total</b>	<b>112</b>	<b>92</b>	<b>88</b>	<b>97</b>	<b>94</b>	<b>110</b>	<b>132</b>	<b>84</b>	<b>79</b>	<b>81</b>	<b>66</b>	<b>13</b>



**Oudsbergen**

**Infractions contre l'intégrité physique**

	2000	2013	2014	2015	2016	2017	2018	2019	2020	2021	2022	2023
Habitation	16	43	23	33	47	44	44	51	56	59	41	9
Voie publique	8	10	17	16	20	8	12	14	18	10	8	2
Inconnue	2		1	4	5	3	4	1	2	3	7	2
Habitation: allée	1	1	1	2	7	4	5	4	2	1	4	
Culture et loisirs	5	3	1	2	3	2	2	2	1		3	1
Terrain		1	3		4	1	4	1	3	1	1	
Parking		1	1	2	2	1		3		1	6	1
Horeca	1	5	1	1	2			1	1	2	1	
Entreprise	1	1			1	1	2		1	1	2	1
Infrastructure sportive		1		2			2	2	1		3	
Institution d'enseignement			3				1		3	2		
Stade		1	1	1	1	2	2					1
Autre		1	1		1	1		1	1	1		
Magasin			1		1	1	2				1	
Habitation: jardin	1	1	1								2	
Service public			1			1				1	1	
Moyen de transport: autre						1			1		1	
Service	1								1		1	
Arrêt de bus / tram				1				1				
Maison de repos					2							
Moyen de transport: autobus / autocar			1		1							
Banque / institution financière					1							
Bâtiment administratif			1									
Station essence											1	
<b>Total</b>	<b>36</b>	<b>69</b>	<b>58</b>	<b>64</b>	<b>98</b>	<b>70</b>	<b>80</b>	<b>81</b>	<b>91</b>	<b>82</b>	<b>83</b>	<b>17</b>



# ***STATISTIQUES POLICIERES DE CRIMINALITE***

---

***LIEU DE PERPETRATION: COMMUNE***

**Oudsbergen**

***PARTIE V : OBJETS ET MOYENS DE TRANSPORT***

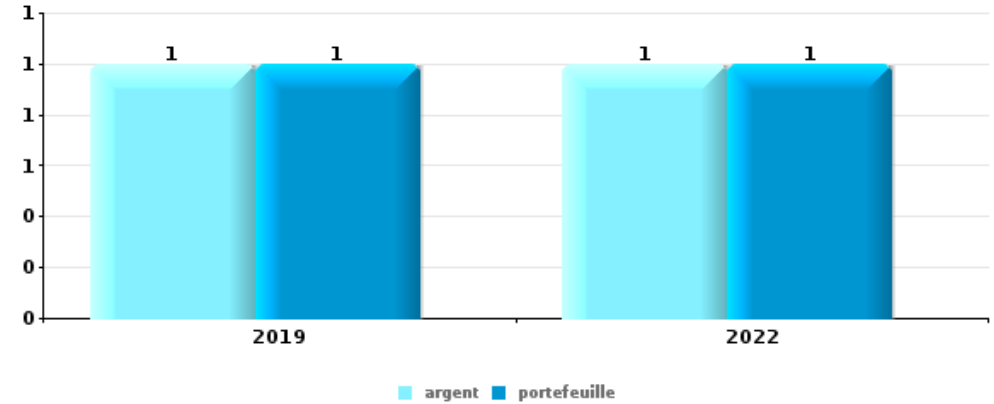




**Oudsbergen**

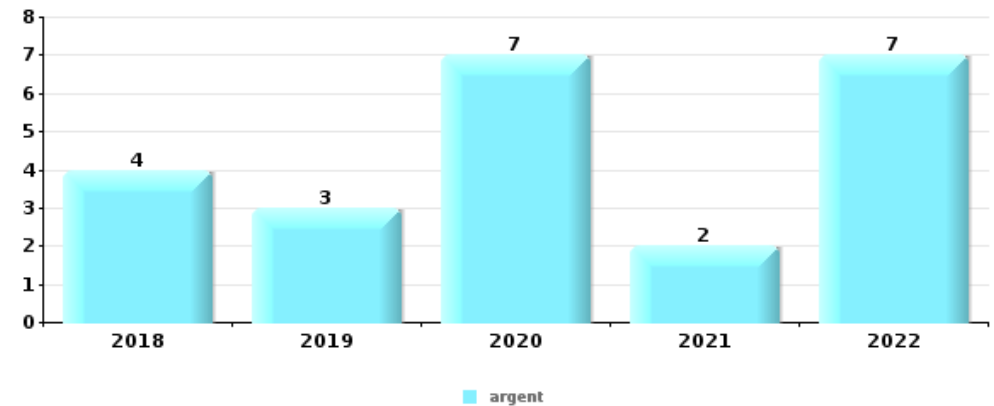
**Vol à main armée**

Top 5 Objets volés (sbd nombre de faits)		2018	2019	2020	2021	2022	2023
1	argent		1			1	
1	portefeuille		1			1	
3	alimentation					1	
3	carte bancaire / carte de crédit					1	
3	permis de conduire					1	
3	plaque d'immatriculation	1					



**Vol dans ou sur un véhicule**

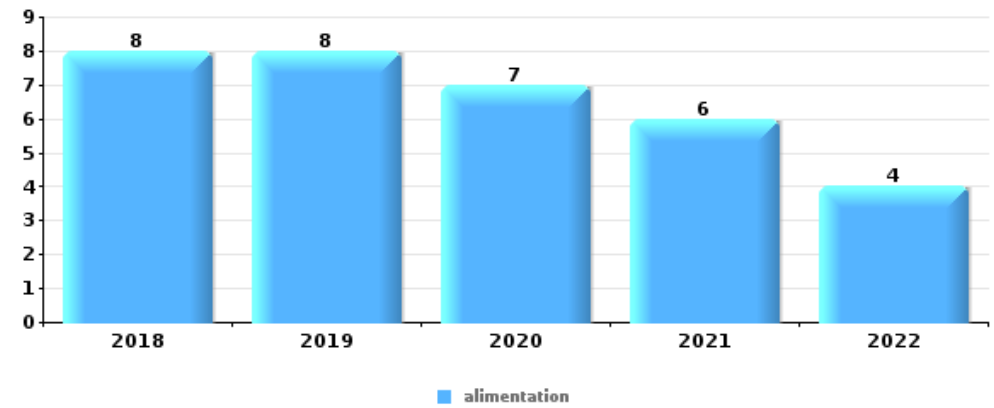
Top 5 Objets volés (sbd nombre de faits)		2018	2019	2020	2021	2022	2023
1	argent	4	3	7	2	7	
2	carte bancaire / carte de crédit	1	2	2	1	7	
3	outillage	6	3	1		2	
4	portefeuille	2	3			5	
5	permis de conduire	1	2			6	
5	pièce de moyen de transport	4	4		1		





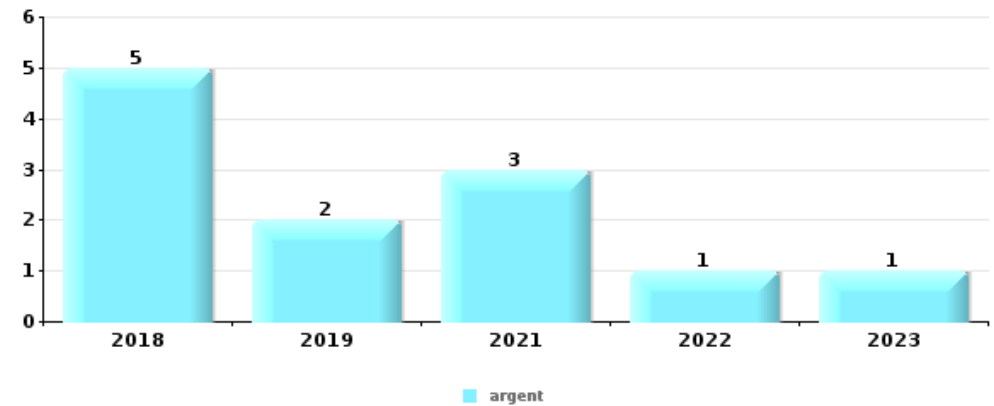
Vol à l'étalage

Top 5 Objets volés (sbd nombre de faits)		2018	2019	2020	2021	2022	2023
1	alimentation	8	8	7	6	4	
2	tabac		1	3		3	
3	vêtement	1	1	1		2	
4	multimédia			3			
4	parfum / produit de beauté	1				2	



Cambrilage ds entreprise ou commerce

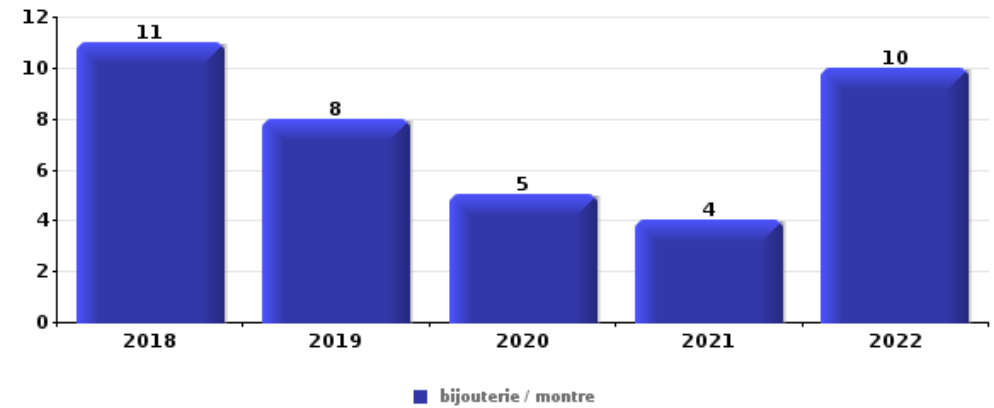
Top 5 Objets volés (sbd nombre de faits)		2018	2019	2020	2021	2022	2023
1	argent	5	2		3	1	1
2	outillage	4	2		1	1	1
3	coffre-fort / coffret (argent) / caisse	3					
4	portefeuille	1	1				
5	alimentation		1				
5	bijouterie / montre				1		
5	GSM et accessoires	1					
5	métaux		1				
5	multimédia	1					
5	ordinateur et accessoires					1	
5	parfum / produit de beauté	1					
5	plaque d'immatriculation						1
5	tabac				1		





**Cambriolage dans habitation**

Top 5 Objets volés (sbd nombre de faits)		2018	2019	2020	2021	2022	2023
1	bijouterie / montre	11	8	5	4	10	
2	argent	7	8	6	2	10	
3	coffre-fort / coffret (argent) / caisse	3	3	1	1	3	
4	outillage	4	1	1	3	1	
5	multimédia	1	4	1	1	1	1



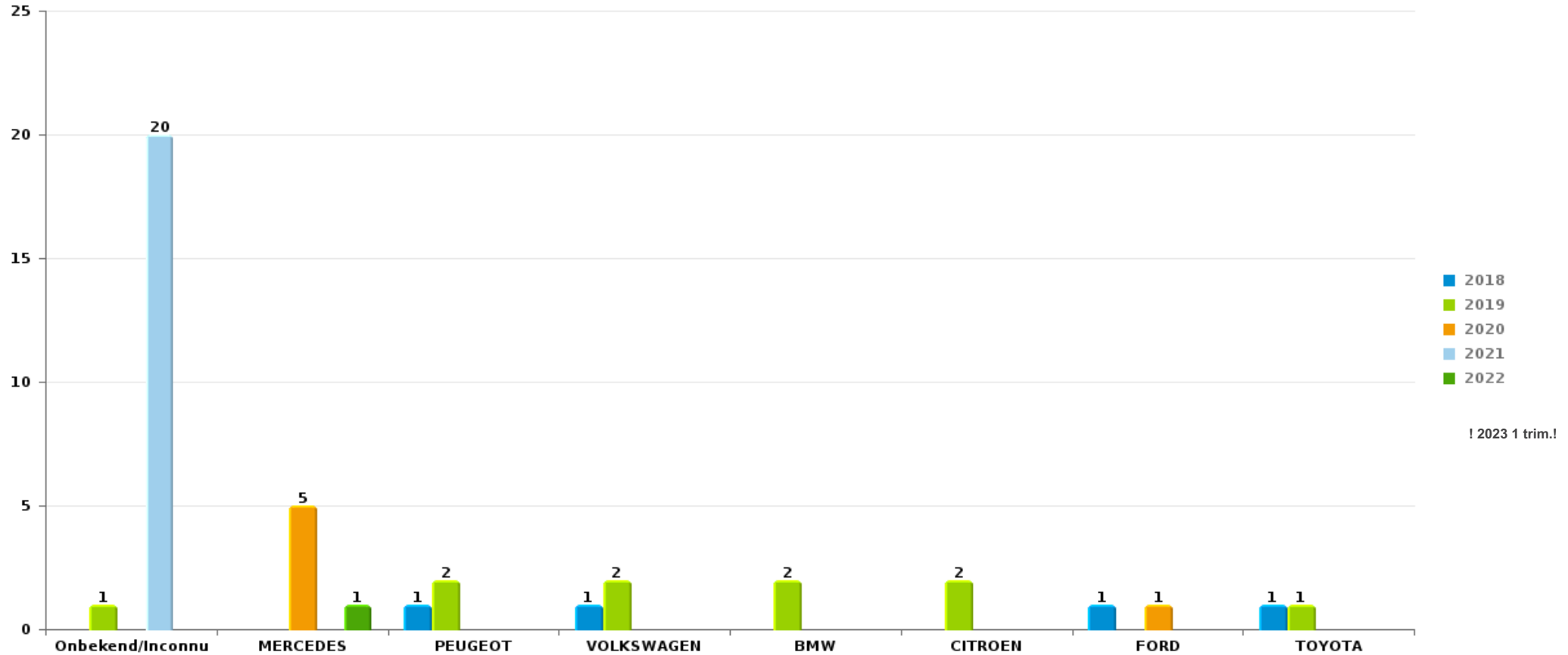
*Remarque: en ce qui concerne les objets, aucun total n'est reproduit étant donné que plusieurs objets peuvent avoir été volés lors d'un même fait.*



Oudsbergen

Vol de voiture

Nombre de voitures volées par marque (Top 5)



# ***STATISTIQUES POLICIERES DE CRIMINALITE***

---

***LIEU DE PERPETRATION: COMMUNE***

**Oudsbergen**

***PARTIE VI : SUSPECTS***



## Partie 1: Niveau FAITS (comptage du nombre de faits pour lesquels un certain type de suspect est impliqué)

### 1.1. Nombre d'infractions selon le sexe des suspects identifiés (par catégorie principale)

Étant donné que, tant un suspect identifié masculin qu'un suspect identifié féminin peuvent être impliqués lors d'un même fait, il est possible que la somme des colonnes «Hommes» et «Femmes» soit supérieure à la valeur de la colonne «Total...» (voir également la note méthodologique)

#### Oudsbergen

2023

Catégorie principale / Sexe	Nombre total de faits avec au moins 1 suspect	Hommes	%	Femmes	%
Drogues	13	12	92,3%	1	7,7%
Vol et extorsion	8	7	87,5%	1	12,5%
Infr. contre l'intégrité physique	7	5	71,4%	3	42,9%
Infr. contre la famille	5			5	100,0%
Ivresse et alcool	5	3	60,0%	2	40,0%
Registre de population	5	5	100,0%	1	20,0%
Armes et explosifs	2	2	100,0%		
Dégradation de la propriété	2	1	50,0%	1	50,0%
Environnement	2	1	50,0%	1	50,0%
Infr. contre autres valeurs morales et sentiments	2	2	100,0%		
Code pénal social	1			1	100,0%
Infr. contre la sécurité publique	1	1	100,0%		
Infr. contre l'autorité publique	1	1	100,0%		
Protection de la personne	1			1	100,0%
Santé publique	1	1	100,0%		
<b>Total</b>	<b>56</b>	<b>41</b>	<b>73,2%</b>	<b>17</b>	<b>30,4%</b>





## 1.2. Nombre d'infractions selon le sexe des suspects identifiés (par figure criminelle)

Étant donné que, tant un suspect identifié masculin qu'un suspect identifié féminin peuvent être impliqués lors d'un même fait, il est possible que la somme des colonnes «Hommes» et «Femmes» soit supérieure à la valeur de la colonne «Total...»  
(voir également la note méthodologique)

### Oudsbergen

2023

#### FC Cambrilage

Figure criminelle / Sexe	Nombre total de faits avec au moins 1 suspect identifié	Femmes	%
Cambriolage dans habitation	1	1	100,0%
Cambriolage dans bâtiment (total)	1	1	100,0%
Total	PA	PA	PA

#### FC Vol autre

Figure criminelle / Sexe	Nombre total de faits avec au moins 1 suspect identifié	Hommes	%	Femmes	%
Vol avec violence sans arme	1			1	100,0%
Vol de métaux	1	1	100,0%		
Vol d'animaux	1	1	100,0%		
Total	PA	PA	PA	PA	PA

#### FC Autre

Figure criminelle / Sexe	Nombre total de faits avec au moins 1 suspect identifié	Hommes	%	Femmes	%
Dégradation de voiture	2	1	50,0%	1	50,0%
Total	PA	PA	PA	PA	PA





### PH Violence intrafamiliale (VIF)

Figure criminelle / Sexe	Nombre total de faits avec au moins 1 suspect identifié	Hommes	%	Femmes	%
VIF: physique, dans le couple	2	1	50,0%	2	100,0%
VIF: psychique, dans le couple	7	1	14,3%	6	85,7%
VIF: économique, dans le couple	1	1	100,0%		
<b>Total</b>	<b>PA</b>	<b>PA</b>	<b>PA</b>	<b>PA</b>	<b>PA</b>

### PH Drogues

Figure criminelle / Sexe	Nombre total de faits avec au moins 1 suspect identifié	Hommes	%
Vente de cocaïne	1	1	100,0%
Vente de drogues synthétiques	1	1	100,0%
<b>Total</b>	<b>PA</b>	<b>PA</b>	<b>PA</b>

### PH Violence dans l'espace public

Figure criminelle / Sexe	Nombre total de faits avec au moins 1 suspect identifié	Hommes	%
Violence physique (voie publique)	2	2	100,0%
Violence physique (endroit accessible au public)	3	3	100,0%
Violence psychique (endroit accessible au public)	1	1	100,0%
<b>Total</b>	<b>PA</b>	<b>PA</b>	<b>PA</b>

### PH Autre

Figure criminelle / Sexe	Nombre total de faits avec au moins 1 suspect identifié	Hommes	%
Cyberharcèlement	1	1	100,0%
<b>Total</b>	<b>PA</b>	<b>PA</b>	<b>PA</b>





### 1.3. Nombre d'infractions selon l'âge des suspects identifiés (par catégorie principale)

Étant donné que, tant un suspect identifié mineur qu'un suspect identifié majeur peuvent être impliqués lors d'un même fait, il est possible que la somme des colonnes «Mineur» et «Majeur» soit supérieure à la valeur de la colonne «Total...»  
(voir également la note méthodologique)

#### Oudsbergen

2023

Catégorie principale / Âge	Nombre total de faits avec au moins 1 suspect identifié	Mineur	%	Majeur	%
Drogues	13			13	100,0%
Vol et extorsion	8	1	12,5%	8	100,0%
Infr. contre l'intégrité physique	7			7	100,0%
Infr. contre la famille	5			5	100,0%
Ivresse et alcool	5			5	100,0%
Registre de population	5			5	100,0%
Armes et explosifs	2			2	100,0%
Dégradation de la propriété	2			2	100,0%
Environnement	2			2	100,0%
Infr. contre autres valeurs morales et sentiments	2			2	100,0%
Code pénal social	1			1	100,0%
Infr. contre la sécurité publique	1	1	100,0%		
Infr. contre l'autorité publique	1			1	100,0%
Protection de la personne	1			1	100,0%
Santé publique	1			1	100,0%
<b>Total</b>	<b>56</b>	<b>2</b>	<b>3,6%</b>	<b>55</b>	<b>98,2%</b>



## 1.4. Nombre d'infractions selon l'âge des suspects identifiés (par figure criminelle)

Étant donné que, tant un suspect identifié mineur qu'un suspect identifié majeur peuvent être impliqués lors d'un même fait, il est possible que la somme des colonnes «Mineur» et «Majeur» soit supérieure à la valeur de la colonne «Total...» (voir également la note méthodologique)

### Oudsbergen

2023

#### FC Cambriolage

Figure criminelle / Âge	Nombre total de faits avec au moins 1 suspect identifié	Majeur	%
Cambriolage dans habitation	1	1	100,0%
Cambriolage dans bâtiment (total)	1	1	100,0%
Total	PA	PA	PA

#### FC Vol autre

Figure criminelle / Âge	Nombre total de faits avec au moins 1 suspect identifié	Mineur	%	Majeur	%
Vol avec violence sans arme	1			1	100,0%
Vol de métaux	1			1	100,0%
Vol d'animaux	1	1	100,0%	1	100,0%
Total	PA	PA	PA	PA	PA

#### FC Autre

Figure criminelle / Âge	Nombre total de faits avec au moins 1 suspect identifié	Majeur	%
Dégradation de voiture	2	2	100,0%
Total	PA	PA	PA

## CRIMINALITE ENREGISTREE: SUSPECTS



### PH Violence intrafamiliale (VIF)

Figure criminelle / Âge	Nombre total de faits avec au moins 1 suspect identifié	Majeur	%
VIF: physique, dans le couple	2	2	100,0%
VIF: psychique, dans le couple	7	7	100,0%
VIF: économique, dans le couple	1	1	100,0%
<b>Total</b>	<b>PA</b>	<b>PA</b>	<b>PA</b>

### PH Drogues

Figure criminelle / Âge	Nombre total de faits avec au moins 1 suspect identifié	Majeur	%
Vente de cocaïne	1	1	100,0%
Vente de drogues synthétiques	1	1	100,0%
<b>Total</b>	<b>PA</b>	<b>PA</b>	<b>PA</b>

### PH Violence dans l'espace public

Figure criminelle / Âge	Nombre total de faits avec au moins 1 suspect identifié	Majeur	%
Violence physique (voie publique)	2	2	100,0%
Violence physique (endroit accessible au public)	3	3	100,0%
Violence psychique (endroit accessible au public)	1	1	100,0%
<b>Total</b>	<b>PA</b>	<b>PA</b>	<b>PA</b>

### PH Autre

Figure criminelle / Âge	Nombre total de faits avec au moins 1 suspect identifié	Mineur	%
Cyberharcèlement	1	1	100,0%
<b>Total</b>	<b>PA</b>	<b>PA</b>	<b>PA</b>



## Partie 2: Niveau SUSPECTS-FAIT (comptage du nombre de combinaisons suspect-fait)

### 2.1. Nombre de suspects-fait selon le sexe des suspects identifiés (TOP 5 des catégories principales)

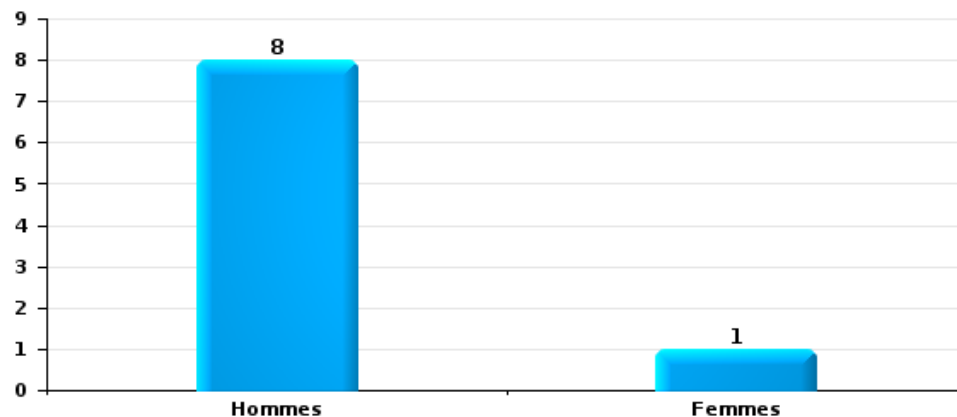
Lorsqu'un même suspect a commis plusieurs faits durant la période considérée, il est aussi comptabilisé plusieurs fois (voir également la note méthodologique)

#### Oudsbergen

2023

#### Vol et extorsion

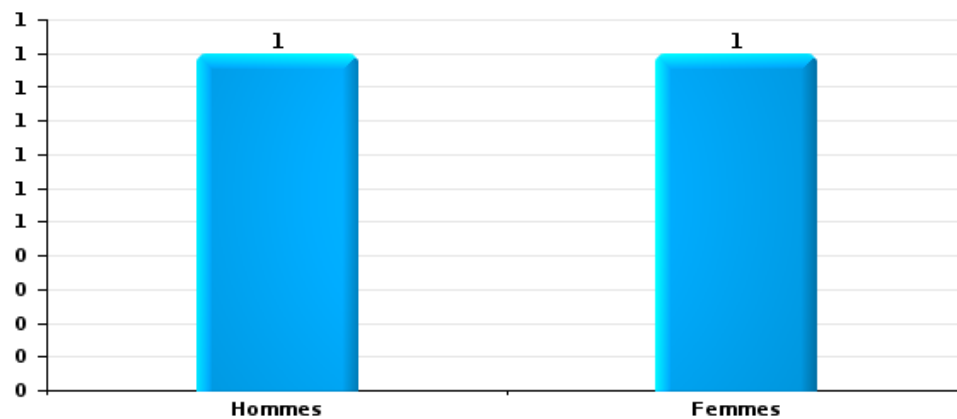
Nombre de suspects-fait selon le sexe





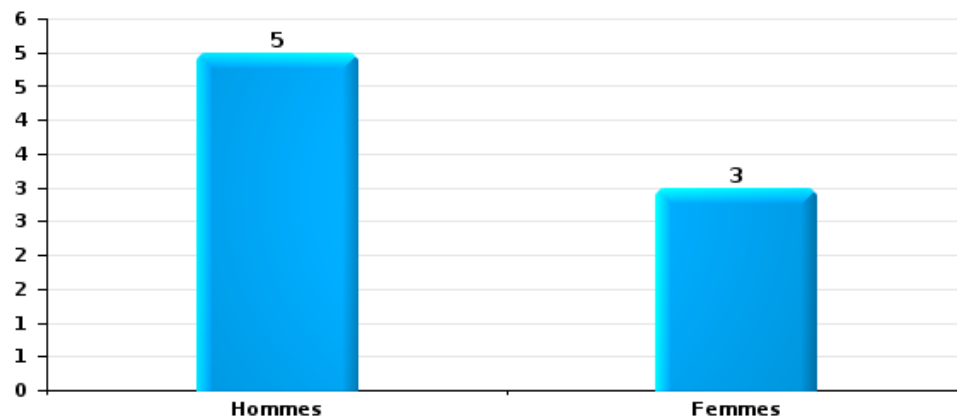
Dégradation de la propriété

Nombre de suspects-fait selon le sexe



Infr. contre l'intégrité physique

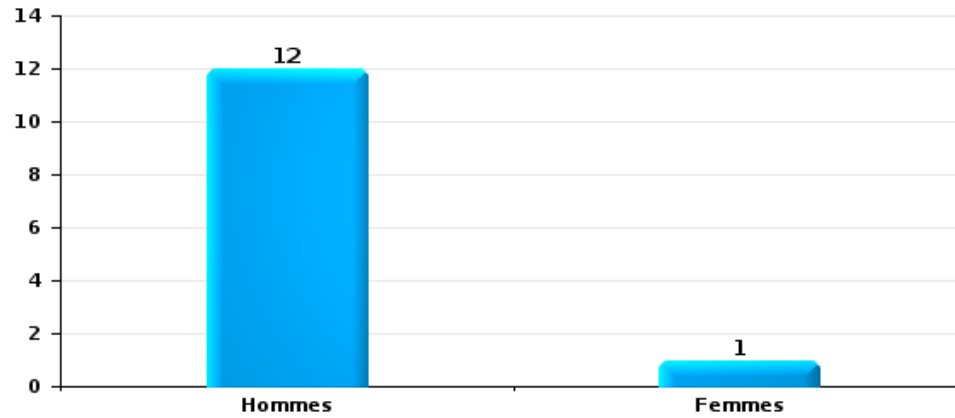
Nombre de suspects-fait selon le sexe





Drogues

Nombre de suspects-fait selon le sexe







## 2.2. Nombre de suspects-fait selon le sexe des suspects identifiés (TOP 5 des figures criminelles)

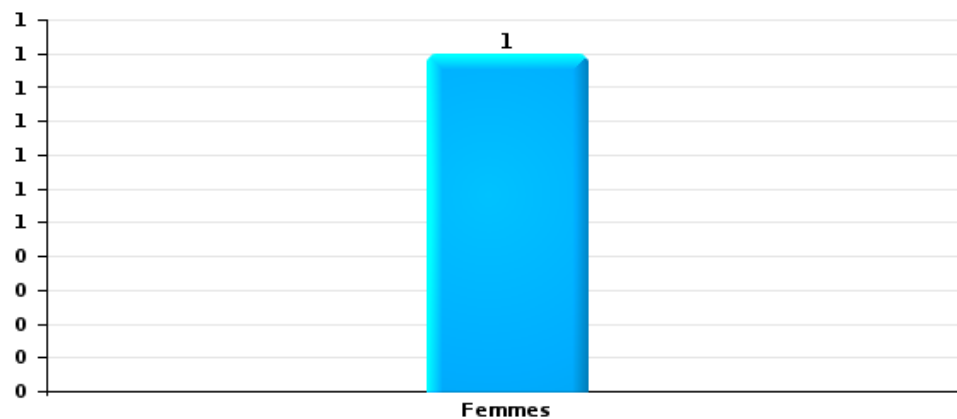
Lorsqu'un même suspect a commis plusieurs faits durant la période considérée, il est aussi comptabilisé plusieurs fois (voir également la note méthodologique)

### Oudsbergen

2023

### Cambriolage dans bâtiment (total)

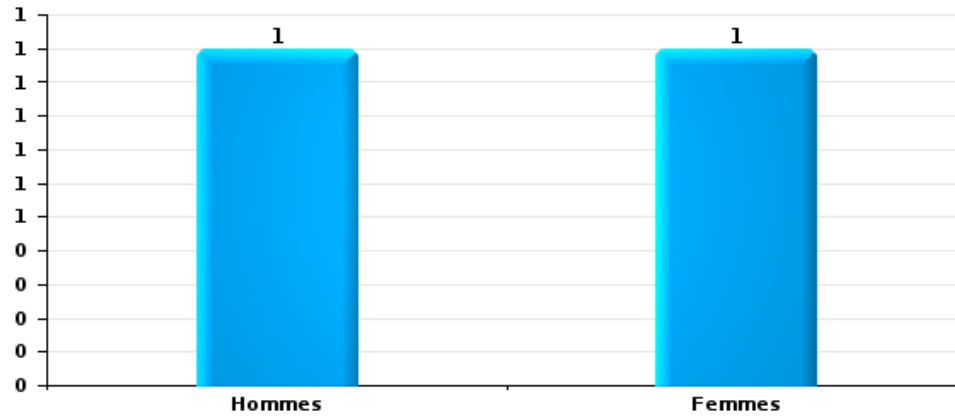
Nombre de suspects-fait selon le sexe





Dégradation de voiture

Nombre de suspects-fait selon le sexe





### 2.3. Nombre de suspects-fait selon l'âge des suspects identifiés (TOP 5 des catégories principales)

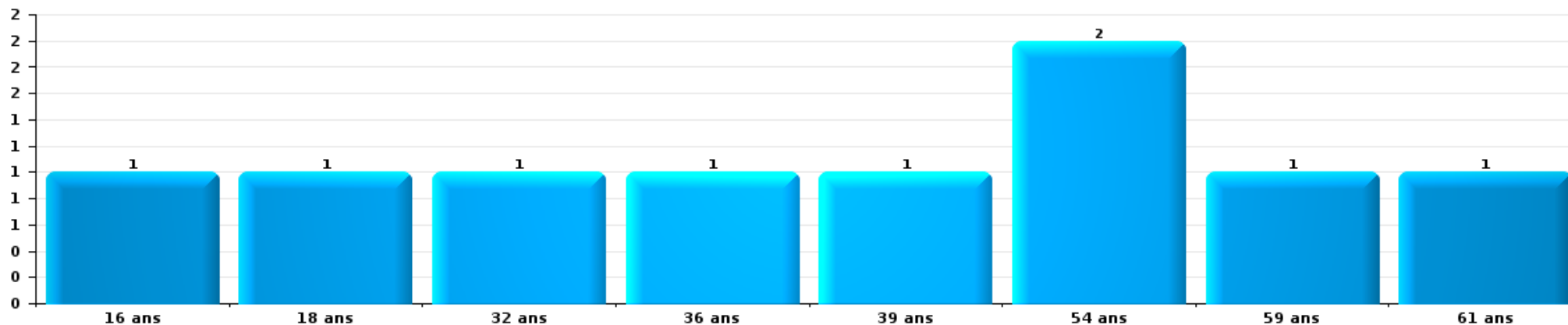
1) Lorsqu'un même suspect a commis plusieurs faits durant la période considérée, il est aussi comptabilisé plusieurs fois, qu'il ait le même âge ou non – 2) Les suspects au-dessous de 14 ans et à partir de 90 ans ne sont pas repris dans le tableau (voir également la note méthodologique)

#### Oudsbergen

#### 2023

#### Vol et extorsion

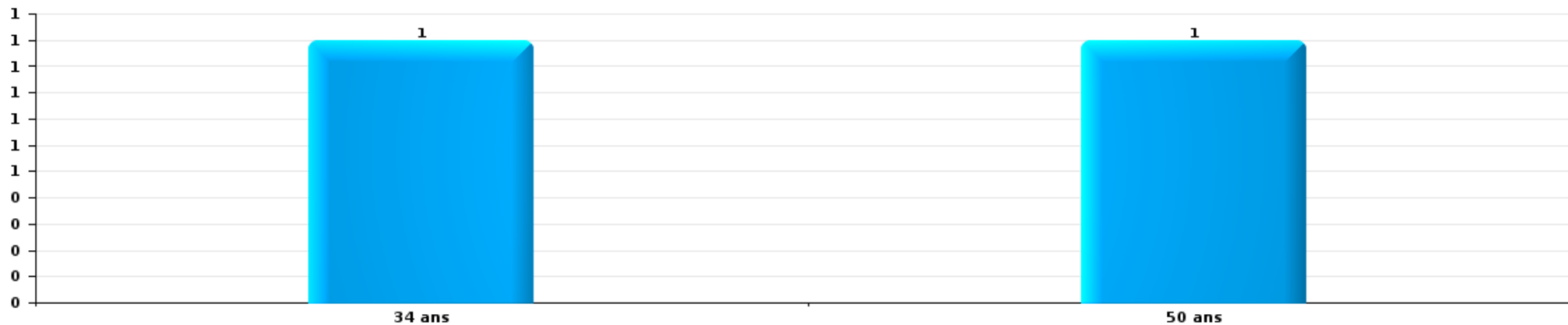
Nombre de suspects-fait par âge (chronologique)





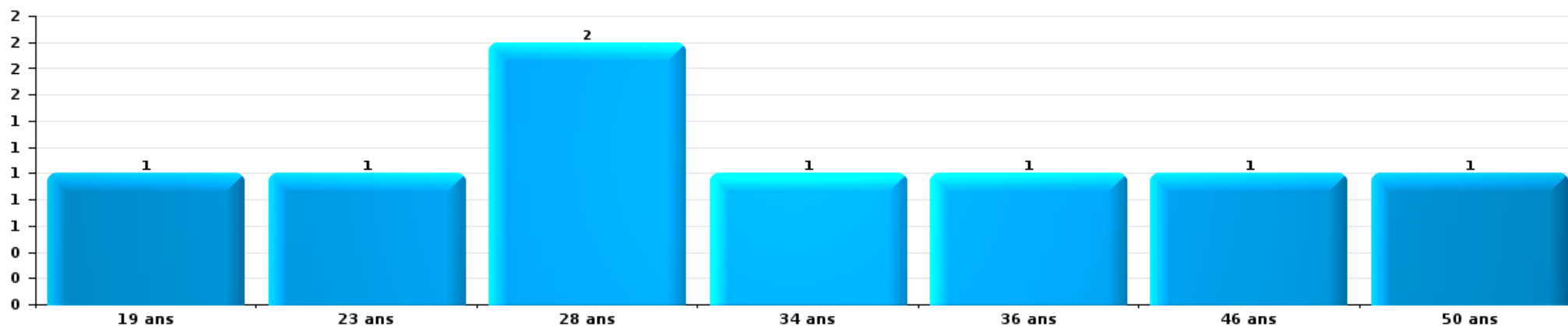
Dégradation de la propriété

Nombre de suspects-fait par âge (chronologique)



Infr. contre l'intégrité physique

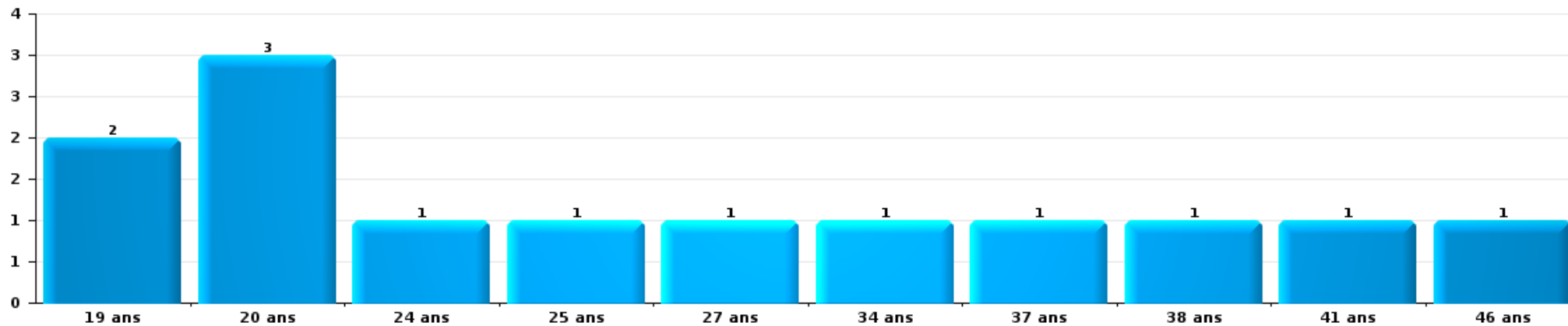
Nombre de suspects-fait par âge (chronologique)





Drogues

Nombre de suspects-fait par âge (chronologique)





## 2.4. Nombre de suspects-fait selon l'âge des suspects identifiés (TOP 5 des figures criminelles)

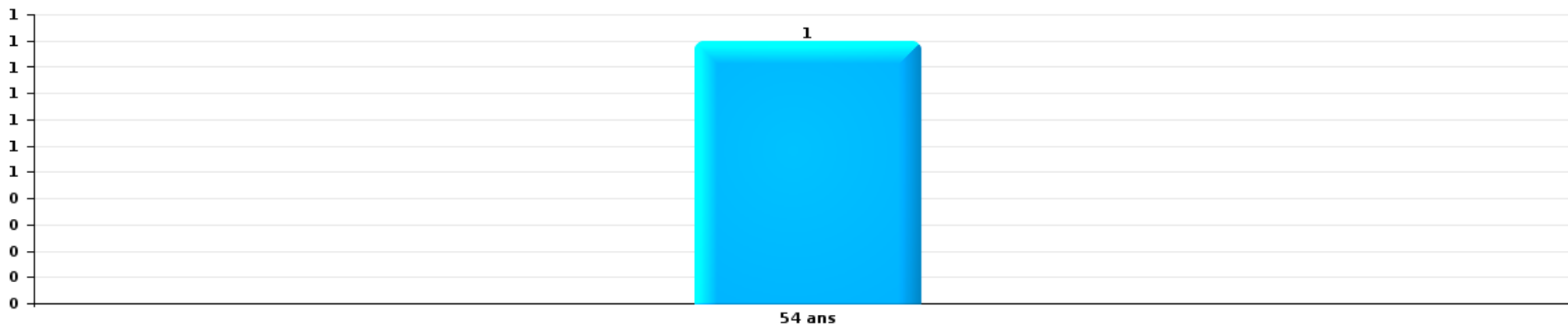
1) Lorsqu'un même suspect a commis plusieurs faits durant la période considérée, il est aussi comptabilisé plusieurs fois, qu'il ait le même âge ou non – 2) Les suspects au-dessous de 14 ans et à partir de 90 ans ne sont pas repris dans le tableau (voir également la note méthodologique)

### Oudsbergen

2023

### Cambrilage dans bâtiment (total)

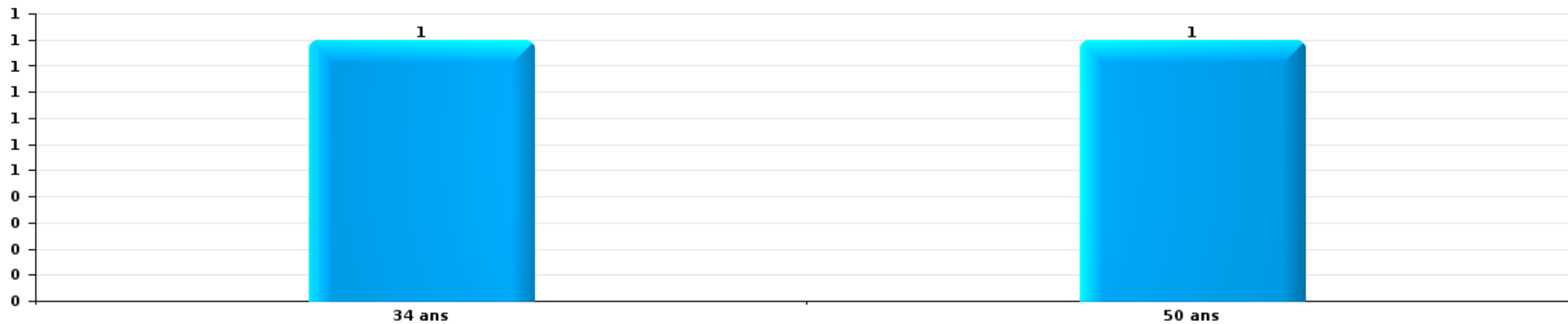
Nombre de suspects-fait par âge (chronologique)





Dégradation de voiture

Nombre de suspects-fait par âge (chronologique)



# ***STATISTIQUES POLICIERES DE CRIMINALITE***

---

*LIEU DE PERPETRATION: COMMUNE*

**Oudsbergen**

***ANNEXE I: DETAIL PAR CATEGORIE DE DELIT  
CODE PENAL***



## Infraction Code pénal

## Infr. contre l'intégrité physique

			2000	2013	2014	2015	2016	2017	2018	2019	2020	2021	2022	2023
Assassinat	Autres	Acc.		1		2								
		Tent.				1	1					1		
	Sous-total		1		2	1	1					1		
Meurtre	Non spécifié	Acc.				3			1					
		Tent.					1							
	Autres	Tent.			1			1		2	1			
	Sous-total				4		1	2		2	1			
Coups et/ou blessures vol. en sphère familiale	Entre partenaires ou ex-partenaires	Acc.	5	23	16	13	28	26	22	29	46	31	28	1
	Lors d'un différend familial en général	Acc.	7											
	Par les parents envers un mineur	Acc.		1	1	2		1	3	2	1	4	4	2
	Envers les parents	Acc.		4		5	4	3	4	1	3	4	2	
	Envers d'autres ascendants directs ou collatéraux	Acc.		3	2	2	2		5	4	4	2	2	
	Sous-total		12	31	19	22	34	30	34	36	54	41	36	3
Coups et/ou blessures vol. hors sphère familiale	Bagarres (=coups réciproques)	Acc.	4	8	4	6	5	8	7	12	6	19	16	7
	Coups envers fonctionnaire de police	Acc.		1					1	2	1	1	1	
	Envers un mineur par une pers. ayant autorité	Acc.		1	1	2	3		2	1			1	
	Envers un mineur qualité de l'auteur inconnue	Acc.	1		3	1	3	2	2		1	1	1	
	Envers pers. vulnérable (qualité auteur inconnue)	Acc.								1				
	Envers un arbitre de manifestation sportive	Acc.											1	
	Coups envers personnel transport public	Acc.				1								
	Coups envers personnel autre service public	Acc.			1									
	Coups envers profession médicale	Acc.					2		1			1	1	
	Coups envers personnel institut d'enseignement	Acc.							1					
Non spécifié	Acc.	11	21	26	20	34	26	18	23	18	15	21	7	
	Tent.					1								
	Sous-total		16	31	35	30	48	36	32	39	26	37	42	14
Abstention coupable	Acc.					1				1				
	Sous-total					1				1				
Autres infr. volontaires. c/ l'intégrité phys.	Privation de soins à enfant ou personne vulnérable	Acc.		1										
	Abandon d'enfant dans le besoin	Acc.				1								
	Administration substances nuisibles	Acc.								1				
	Empoisonnement de denrées	Acc.				1								
	Entrave méchante à la circulation	Acc.	5				3	1	1		1	2		
	Voies de faits et violences légères	Acc.		2	3	3	5		4	3	6		2	
	Sous-total		5	3	3	5	8	1	5	4	7	2	2	

## Infr. contre l'intégrité physique

			2000	2013	2014	2015	2016	2017	2018	2019	2020	2021	2022	2023
Infr. involontaires contre l'intégrité physique	Coups et/ou blessures involontaires	Acc.	2						2	1	1			
	Abstention d'entretien enfant/personne vulnérable	Acc.		1	1									
	Morsure de chien	Acc.	1	2		1	6	1	5		1		3	
		Sous-total	3	3	1	1	6	1	7	1	2		3	
		Total	36	69	58	64	98	70	80	81	91	82	83	17

## Infr. contre la liberté individuelle

		2000	2013	2014	2015	2016	2017	2018	2019	2020	2021	2022	2023
Enlèvement de mineur ou personne vulnérable	Enlèvement parental	Acc.								1	1		
		Tent.									1		
	Autre enlèvement	Tent.	1								1		
		Sous-total	1							1	3		
Détention par un particulier		Acc.			2	3			2	2	1	1	
		Sous-total			2	3			2	2	1	1	
		Total	1		2	3			2	3	4	1	

**Infr. contre les mœurs**

			2000	2013	2014	2015	2016	2017	2018	2019	2020	2021	2022	2023
Viol n'ayant pas causé la mort	Victime < 10a	Acc.					2			2	2		2	
	Victime 10a - 14a	Acc.				1	1				1			
	Victime 14a - 16a	Acc.			1	2		1	1					
	Victime majeure	Acc.	2		1	2		1	1		5	1		
	Victime âge inconnu	Acc.		1										
	Sous-total		2	1	2	4	3	3	2	2	8	1	2	
Viol n'ayant pas causé la mort (nvCPS)	Victime < 16a	Acc.											3	1
	Victime 16a - 18a	Acc.											1	
	Sous-total												4	1
Attentat à la pudeur avec violence / menace	Victime < 16a	Acc.				1				1				
	Victime majeure	Acc.		3	1		1				1	3		
	Sous-total			3	1	1	1			1	1	3		
Attentat à la pudeur sans violence / menace	Victime < 16a	Acc.	2	2	2	2	1	3		2			3	
		Tent.					1						1	
	Victime 16a - 18a	Acc.						1						
	Victime âge inconnu	Acc.	1			1	1							
	Sous-total		3	2	2	3	5			2		3	1	
Attentat à la pudeur non spécifié		Acc.								1				
	Sous-total									1				
Atteinte intégrité sexuelle sans mort (nvCPS)	Victime majeure	Acc.												1
	Sous-total													1
Pornographie infantile	Détention	Acc.							1				1	
	Distribution	Acc.		1			1	2	3	4	23	1		
	Accès pornographie infantile via technologie	Acc.						2						
	Sous-total			1		1	4	4	4	4	23	2		
Incitation à la débauche	Victime mineure	Acc.		1		1		2	1	2	1			
	Publicité par ICT pour débauche	Acc.						1						
	Sous-total			1		1		3	1	2	1			
Exploitation de la débauche d'autrui	Victime mineure	Tent.			1									
	Age victime inconnu	Acc.		1										
	Sous-total			1										
Outrage public aux bonnes mœurs	Actions (exhibitionnisme, etc.)	Acc.	6	3	4		3	2	2	7	5			
	Ecrits, images, objets	Acc.	1					3	1		2	3	1	
	Obscénités en public	Acc.			1									
	Exhibitionnisme (nvCPS)	Acc.											1	
	Sous-total		7	3	5		3	5	3	7	7	3	2	
Voyeurisme	Observation/enregistrement de nudité ou intimité	Acc.		2		1			1	1	1			
		Tent.							1					
	Diffusion enregistrement nudité ou intimité	Acc.					1				1		1	
	Sous-total			2		1		1	2	1	2		1	

## Infr. contre les mœurs

			2000	2013	2014	2015	2016	2017	2018	2019	2020	2021	2022	2023
Voyeurisme via moyen technique ou autre (nvCPS)	Victime < 16a	Acc.											1	
		Sous-total											1	
Diffusion contenu sex. but méchant/lucrat. (nvCPS)	Victime majeure	Acc.											1	
		Sous-total											1	
Grooming (contact par ICT avec mineur < 16 ans)		Acc.					1				1	1		
		Sous-total					1				1	1		
Images d'abus sexuels de mineurs (nvCPS)	Production/diffusion images abus sexuels (nvCPS)	Acc.											1	
	Détention/acquisition images abus sexuels (nvCPS)	Acc.												1
		Sous-total											1	1
		Total	12	14	11	9	12	21	12	20	43	13	13	3

**Infr. contre autres valeurs morales et sentiments**

		2000	2013	2014	2015	2016	2017	2018	2019	2020	2021	2022	2023
Harcèlement	Acc.	6	21	16	14	20	28	27	25	39	47	34	8
	Sous-total	6	21	16	14	20	28	27	25	39	47	34	8
Violation de sépulture	Acc.			2	2			1					
	Sous-total			2	2			1					
Atteinte à l'honneur	Calomnie et diffamation	Acc.	4	5	3	7	6	2	7	3	6	5	2
	Déclaration calomnieuse	Acc.					1			1			
	Imputation calomnieuse	Acc.	1	1			2	1		2	2		
	Divulgation méchante	Acc.										1	
	Injures (Délit)	Acc.	1	3	1	2	5	2	5	3	2	3	3
	Sous-total	5	8	7	5	12	11	8	10	8	11	9	2
Vie privée	Intrusion de nuit	Acc.		1									
	Violation de domicile par un particulier	Acc.	1		4	5					1		1
	Violation du secret des lettres	Acc.		1									
	Sous-total		1	2	4	5					1		1
Tapage nocturne	Acc.	2	3	1	2	1	1	2	1				
	Sous-total	2	3	1	2	1	1	2	1				
Violation de communication par particulier	Acc.								1	1			
	Sous-total								1	1			
Abus faiblesses de personnes	Acc.			1									
	Sous-total			1									
Vie privée mœurs: publication identité victime	Acc.											1	
	Sous-total											1	
Occupation bien d'autrui (squatter)	Pénétrer / occuper / séjourner (bien non habité)	Acc.								1	1		
	Sous-total									1	1		
	Total	13	33	29	27	38	40	38	37	49	60	44	11

**Infr. relative au statut juridique de l'enfant**

			2000	2013	2014	2015	2016	2017	2018	2019	2020	2021	2022	2023
<b>Non-représentation d'enfants</b>	<b>Par les parents</b>	<b>Acc.</b>	1											
		<b>Sous-total</b>	1											
		<b>Total</b>	1											

## Vol et extorsion

			2000	2013	2014	2015	2016	2017	2018	2019	2020	2021	2022	2023	
Vol avec circ. aggr.	Avec violence	Acc.	1	3	3	5		4	2	3	1		3	1	
		Tent.		3	1		1				1				
	Sans violence	Acc.	85	117	92	86	89	68	64	63	26	30	28		14
		Tent.	44	63	38	36	30	31	29	30	21	12	15		4
Sous-total			130	186	134	127	120	103	95	96	49	42	46	19	
Vol sans circ. aggr.	Avec violence	Acc.			1	1		3		2	2	1	1		
		Tent.	1			2									
	Sans violence, Vol à la tire	Acc.	1	1	9	6	1	4	2	2		3	1		
		Tent.				1									
	Sans violence, Vol d'usage	Acc.							1	1	1				
		Acc.	3	12	6	7	2	4	5	1	5	1	9		1
Sans violence	Acc.	129	159	138	132	92	128	121	99	82	71	79		11	
	Tent.	1	4	4	2	3	3	4	1	1	2	3			
Sous-total			135	176	158	151	98	142	133	106	91	78	93	12	
Vol non spécifié		Acc.	29	4	1	3	2	1	2	3					
		Tent.	8												
	Sous-total	37	4	1	3	2	1	2	3						
Extorsion		Acc.			2	3	4	1	3	1	1	2	2	1	
		Tent.		1	1	4	2	2		1	2	1	3	1	
	Sous-total		1	3	7	6	3	3	2	3	3	5	2	2	
Maraudage		Acc.	1												
	Sous-total	1													
Total			303	367	296	288	226	249	233	207	143	123	144	33	



## Fraude

		2000	2013	2014	2015	2016	2017	2018	2019	2020	2021	2022	2023	
Blanchiment d'argent	Acc.		1	1		2	3		2	5	2	3		
	Sous-total		1	1		2	3		2	5	2	3		
Recel	Recel simple	Acc.	1				1		2	1			1	
	Recel qualifié	Acc.	1	1									1	
	Sous-total		2	1			1		2	1			2	
Grivèlerie	Carburant / lubrifiant	Acc.	3	1		1			1					
	Boissons et aliments	Acc.					2	1						
	Sous-total		3	1		1	2	1	1					
Détournement et destruction frauduleuse	Cel frauduleux	Acc.	12	3	5	4	5	1	1	3	3	3	1	
	D'objets saisis	Acc.	1					1						
	Sous-total		13	3	5	4	5	2	1	3	3	3	1	
Escroquerie	Fraude par internet	Acc.	20	20	21	21	29	50	50	101	93	88	17	
		Tent.	3	1	6	3	2	1	6	7	5	2	1	
	Escroquerie sans internet	Acc.	6	6	6	4	6	7	2	10	1	9	2	
		Tent.	4	2	1	1	2	1					2	
	Non spécifié	Acc.	20											
		Tent.	1											
Sous-total		21	33	29	34	29	39	59	58	118	99	101	20	
Tromperie	Marchandises vendues / travail fourni	Acc.						1		1				
	Sous-total							1		1				
Abus de confiance et infr. apparentées	Abus de confiance	Acc.	11	11	9	8	6	9	7	11	7	11		
	Abus des faiblesses	Acc.				1		1						
	Sous-total		11	11	9	9	6	10	7	11	7	11		
Abus de biens sociaux	Par des sociétés	Acc.	1											
	Non spécifié	Acc.			1									
	Autres	Acc.	1											
Sous-total		2		1										
Infr. liées à l'insolvabilité	Par des tiers	Acc.			2		2		1		1			
	Par le débiteur	Acc.	1	1		1	1	4	2	1	2	3		
	Non spécifié	Acc.	1				1			2				
Sous-total		2	1	2	1	4	4	3	3	3	3			
Chèques sans provision	Acc.	2												
	Sous-total		2											
Total		38	67	47	51	46	60	77	74	142	114	121	23	

## Dégradation de la propriété

			2000	2013	2014	2015	2016	2017	2018	2019	2020	2021	2022	2023
Incendie volontaire	Dans lieu habité (de jour)	Acc.		1				1	1					
	Dans lieu habité (de nuit)	Acc.						4		1				
		Tent.						1						
	Dans lieu habité (moment indéterminé)	Acc.			1									
	Dans un autre lieu (de jour)	Acc.	1			1	2	2	5		1		1	
	Dans un autre lieu (de nuit)	Acc.		3		2			2		1	1		
	Dans un autre lieu (moment indéterminé)	Acc.	1	1	1	1	1	2			2	1		
	Tent.											1		
		Sous-total	2	5	2	4	3	10	8	1	4	3	1	
Destruction par explosion volontaire	Dans un autre lieu (de jour)	Acc.	1											
	Dans un autre lieu (de nuit)	Acc.		1						1				
	Dans un autre lieu (moment indéterminé)	Acc.				1								
		Sous-total	1	1		1				1				
Incendie involontaire		Acc.	13	4	5	3	3	3	10	1	6	3	2	3
		Sous-total	13	4	5	3	3	3	10	1	6	3	2	3
Destruction, dénaturation, dégradation	Avec circ. aggr.	Acc.	3	2		4	2	3	1	1		1		
	Destruction de biens agricoles	Acc.		1		1								
	Non spécifié	Acc.	8			1	1							
		Sous-total	11	3		6	3	3	1	1		1		
Vandalisme	Sur véhicules	Acc.	22	35	35	29	27	39	51	34	29	36	28	6
	Sur autres biens mobiliers	Acc.	25	8	12	4	10	11	9	8	7	9	8	1
	Graffitis	Acc.			1		5	5	5	1	2	1		1
	Autres détériorations sur biens immobiliers	Acc.	33	34	31	48	42	38	46	35	29	28	24	2
	Dégradation de clôture	Acc.	5	2	2	2	1	1	2	2	2			3
		Sous-total	85	79	81	83	85	94	113	80	69	74	63	10
		Total	112	92	88	97	94	110	132	84	79	81	66	13

**Infr. contre la Sécurité de l'Etat**

		2000	2013	2014	2015	2016	2017	2018	2019	2020	2021	2022	2023
Sûreté extérieure de l'Etat	Acc.			1									
	Sous-total			1									
	Total			1									

## Infr. contre la sécurité publique

			2000	2013	2014	2015	2016	2017	2018	2019	2020	2021	2022	2023
Organisation criminelle	Acc.			2	2			2						
	Sous-total			2	2			2						
Association de malfaiteurs	Acc.			1	3	6	2	1	2	3	2		2	
	Sous-total			1	3	6	2	1	2	3	2		2	
Evasion de prisonniers	Non-respect surveillance électronique	Acc.			1				1	1	1		2	1
	Sous-total				1				1	1	1		2	1
Menaces	Menace d'attentat	Acc.			4	1	2	1			2			
	Verbales	Acc.	28	27	25	25	25	17	19	29	17	26	19	3
	Ecrites	Acc.	8	5	5	10	8	7	5	17	9	8	12	1
	Par gestes, emblèmes	Acc.	4	5	4	3	8	9	6	11	9	11	8	2
	Alerte à la bombe	Acc.								1				
	Non spécifié	Acc.					1			1				
	Sous-total		40	37	38	39	44	34	30	59	37	45	39	6
	Total		40	40	44	45	46	37	33	63	40	45	43	7

## Infr. contre l'autorité publique

		2000	2013	2014	2015	2016	2017	2018	2019	2020	2021	2022	2023
Violence c/ personnes investies autorité publique	Acc.					1							
	Sous-total					1							
Rébellion	Rébellion armée	Acc.	1		1	1		1	1	1	2		1
	Rébellion non armée	Acc.	2	1	1	4	4	4	4	2	5	7	
	Sous-total		3	1	2	5	4	5	5	3	7	7	1
Outrages	Acc.	2				2	3					1	
	Sous-total	2				2	3					1	
Autres infractions	Bris de scellés	Acc.		1				4		3	2		
	Imprimés sans éditeur responsable	Acc.											
	Sous-total	1		1				4		3	2		
		Total	3	2	2	8	7	9	5	6	9	8	1

## Infr. contre la foi publique

			2000	2013	2014	2015	2016	2017	2018	2019	2020	2021	2022	2023
Faux en écritures	Faux en écritures	Acc.	7	8	4	4	3	5	4	5	6	5	1	2
	Usage de faux en écrit. et écrit. falsifiées	Acc.	1	3	2		1	3	1	2	2		2	
		Sous-total	8	11	6	4	4	8	5	7	8	5	3	2
Usurpation	De fonctions	Acc.			1	1							1	
	De titres	Acc.			1									
	De nom	Acc.	1	3	2	5		3	3		13	2	4	1
		Sous-total	1	3	4	6		3	3		13	2	5	1
Contrefaçon / falsification	Contrefaçon	Acc.		1		1			3	3	3	2	2	
	Falsification	Acc.	2		1	1	1				1		1	
		Sous-total	2	1	1	2	1		3	3	4	2	3	
Fausses monnaies	Emission	Acc.	1	2	1	2	1	1						
	Non spécifié	Acc.	1				1							
	Autres	Acc.	2	1										
		Sous-total	4	3	1	2	2	1						
Faux en justice	Fausses déclarations	Acc.			1			1						
		Sous-total			1			1						
		Total	15	18	13	14	7	13	11	10	25	9	11	3



Oudsbergen

Infraction Code pénal

Infr. contre la famille

		2000	2013	2014	2015	2016	2017	2018	2019	2020	2021	2022	2023
Abandon de famille	Acc.			1	1		1	1			1	1	
	Sous-total			1	1		1	1			1	1	
Refus du droit aux relations personnelles	Acc.	5	30	25	24	8	46	16	24	47	27	23	19
	Sous-total	5	30	25	24	8	46	16	24	47	27	23	19
Non-acquittement pension alimentaire	Acc.	2	2	2	4	5	2	2		1	2		
	Sous-total	2	2	2	4	5	2	2		1	2		
	Total	7	32	28	29	13	49	19	24	48	30	24	19

Criminalité informatique

		2000	2013	2014	2015	2016	2017	2018	2019	2020	2021	2022	2023
Hacking	Acc.		2	2	6	6	5	4	1	9	8	2	1
	Tent.					1				1		1	
	Sous-total		2	2	6	7	5	4	1	10	8	3	1
Faux en informatique	Acc.		1		1	3	2	1			1	2	1
	Sous-total		1		1	3	2	1			1	2	1
Fraude informatique	Acc.		7	8	7	4	12	6	17	75	86	78	12
	Tent.		1			2		2	2	6	4	2	
	Sous-total		8	8	7	6	12	8	19	81	90	80	12
Sabotage	Acc.		1						1	1	1		
	Sous-total		1						1	1	1		
	Total		12	10	14	16	19	13	21	92	100	85	14



Exercice illégal de l'autorité publique

		2000	2013	2014	2015	2016	2017	2018	2019	2020	2021	2022	2023
<b>Corruption publique</b>	<b>Tent.</b>				1								
	<b>Sous-total</b>				1								
<b>Abus de l'autorité</b>	<b>Acc.</b>	1											
	<b>Sous-total</b>	1											
	<b>Total</b>	1			1								

Marchand de sommeil

		2000	2013	2014	2015	2016	2017	2018	2019	2020	2021	2022	2023
<b>Sans circ. aggr.</b>	<b>Acc.</b>											1	
	<b>Sous-total</b>											1	
	<b>Total</b>											1	

Exploitation de la mendicité

		2000	2013	2014	2015	2016	2017	2018	2019	2020	2021	2022	2023
<b>Incitation à la mendicité</b>	<b>Acc.</b>		1				1						
	<b>Sous-total</b>		1				1						
	<b>Total</b>		1				1						

Autres infractions Code pénal

		2000	2013	2014	2015	2016	2017	2018	2019	2020	2021	2022	2023
	<b>Acc.</b>		1	1						1			
	<b>Sous-total</b>		1	1						1			
	<b>Total</b>		1	1						1			





Contravention Code pénal

		2000	2013	2014	2015	2016	2017	2018	2019	2020	2021	2022	2023
Injures (Contravention)	Acc.	5											
	Sous-total	5											
Autres contraventions CP	Acc.	2											
	Tent.	1											
	Sous-total	3											
	Total	8											

# ***STATISTIQUES POLICIERES DE CRIMINALITE***

---

***LIEU DE PERPETRATION: COMMUNE***

**Oudsbergen**

***ANNEXE II: DETAIL PAR CATEGORIE DE DELIT  
LOIS SPECIALES***



Oudsbergen

Infraction Lois spéciales

Drogues

			2000	2013	2014	2015	2016	2017	2018	2019	2020	2021	2022	2023
Détention		Acc.	6	42	37	59	62	43	45	64	67	70	56	15
		Sous-total	6	42	37	59	62	43	45	64	67	70	56	15
Usage	Usage en groupe	Acc.	2											
	Usage individuel	Acc.				1								
	Faciliter l'usage	Acc.							1					
	Incitation à l'usage	Acc.	1											
	Désordre, scandale ou danger dans un espace public	Acc.					3	1	4	4	2	1		
		Sous-total	3			1	3	1	5	4	2	1		
Importation et exportation		Acc.	1	4	2	1			1	1				1
		Sous-total	1	4	2	1			1	1				1
Fabrication		Acc.	2	12	12	10	21	11	8	3	1	5	3	
		Tent.			1									
		Sous-total	2	12	13	10	21	11	8	3	1	5	3	
Commerce		Acc.	4	10	7	15	15	10	5	10	6	14	2	2
		Sous-total	4	10	7	15	15	10	5	10	6	14	2	2
Autres		Acc.	1	8	1	4	10	8	2	5	2	1		
		Sous-total	1	8	1	4	10	8	2	5	2	1		
		Total	17	76	60	90	111	73	66	87	78	91	62	17



Législation sur les étrangers

			2000	2013	2014	2015	2016	2017	2018	2019	2020	2021	2022	2023
Transmigration illégale	Mariages simulés/blancs sans récompense/contrainte	Acc.				1			1	1				
	Cohab. légale de complais. sans récompense/contr.	Acc.				1	1					1		
		Tent.							1					
	Accès au territoire	Acc.			1			1						
	Séjour	Acc.		5	4	1	1	4		3	2		4	
	Inscription au registre des étrangers	Acc.			2	1								
		Sous-total		5	7	3	2	6	2	4	2	1	4	
Trafic d'êtres humains		Acc.							1					
		Sous-total							1					
Autres		Acc.						2						
		Sous-total						2						
		Total		5	7	3	2	8	3	4	2	1	4	



**Environnement**

			2000	2013	2014	2015	2016	2017	2018	2019	2020	2021	2022	2023
Déchets	Déchets par professionnel	Acc.			1	2	1	3				1	1	
	Déchets par particulier	Acc.		8	10	12	22	21	19	13	15	7	4	1
	Déchets par personne indéterminée	Acc.	3											
	<b>Sous-total</b>		<b>3</b>	<b>8</b>	<b>11</b>	<b>14</b>	<b>23</b>	<b>24</b>	<b>19</b>	<b>13</b>	<b>15</b>	<b>8</b>	<b>5</b>	<b>1</b>
Feux d'artifice		Acc.									1			
	<b>Sous-total</b>										<b>1</b>			
Autres que déchets	Urbanisme	Acc.	7	10	3	6	4	13	5	7	4	5		
	Permis d'environnement	Acc.		1			1	2						
	Bruit	Acc.								1				
	Pollution de l'eau	Acc.		1		1		1						
	Pollution du sol	Acc.				1	2	1	2					1
	Autres nuisances en matière d'environnement	Acc.				1		2						
	<b>Sous-total</b>		<b>7</b>	<b>12</b>	<b>3</b>	<b>9</b>	<b>7</b>	<b>19</b>	<b>7</b>	<b>8</b>	<b>4</b>	<b>5</b>		<b>1</b>
Biodiversité / Faune et flore	Commerce et détention: législation CITES	Acc.			1									
	Bien-être animal	Acc.	8	2	2	2	2	8	9	4	13	22	16	3
	Protection de la nature	Acc.	1	1						1				
	Permis / autorisation animaux	Acc.										1	1	
	Destruction d'animaux	Acc.		1	1	2	1	1	1	3	3			
		Tent.				1		1		2		2		
<b>Sous-total</b>		<b>9</b>	<b>4</b>	<b>4</b>	<b>5</b>	<b>3</b>	<b>10</b>	<b>10</b>	<b>10</b>	<b>16</b>	<b>25</b>	<b>17</b>	<b>3</b>	
<b>Total</b>		<b>19</b>	<b>24</b>	<b>18</b>	<b>28</b>	<b>33</b>	<b>53</b>	<b>36</b>	<b>31</b>	<b>36</b>	<b>38</b>	<b>22</b>	<b>5</b>	



**Armes et explosifs**

			2000	2013	2014	2015	2016	2017	2018	2019	2020	2021	2022	2023
Détention illégale	Arme à feu	Acc.		80	37	5	2	7		5	1	3		
	Arme blanche ou non à feu	Acc.		4	1	3	6	9	1	5	2	1	1	
	Munition	Acc.		4	1		2	2	1	3		4		
	Pièces/accessoires	Acc.		1										
	Non spécifié	Acc.	1			2	1							
	<b>Sous-total</b>		<b>1</b>	<b>89</b>	<b>39</b>	<b>10</b>	<b>11</b>	<b>18</b>	<b>2</b>	<b>13</b>	<b>3</b>	<b>8</b>	<b>1</b>	
Port / transport illégal	Arme à feu	Acc.				1			1		3			
	Arme blanche ou non à feu	Acc.			3	4	6	4	2	8	6	5	1	2
	Munition	Acc.						1				1		
	Pièces/accessoires	Acc.		1										
	Non spécifié	Acc.	4											
	<b>Sous-total</b>		<b>4</b>	<b>1</b>	<b>3</b>	<b>5</b>	<b>6</b>	<b>5</b>	<b>3</b>	<b>8</b>	<b>9</b>	<b>6</b>	<b>1</b>	<b>2</b>
Commerce illégal	Arme à feu	Acc.		1		1		2		1				
	<b>Sous-total</b>			<b>1</b>		<b>1</b>		<b>2</b>		<b>1</b>				
Explosifs		Acc.											1	
	<b>Sous-total</b>												<b>1</b>	
Autre	Mesures de sécurité	Acc.		1								1		
	Stockage	Acc.		1				1				1		
	Défaut signalement vol ou perte	Acc.						1						
	Import / export / transit à un usage militaire	Acc.				1								
	Non spécifié	Acc.	4											
	<b>Sous-total</b>		<b>4</b>	<b>2</b>		<b>1</b>		<b>2</b>				<b>2</b>		
	<b>Total</b>		<b>9</b>	<b>93</b>	<b>42</b>	<b>17</b>	<b>17</b>	<b>27</b>	<b>5</b>	<b>22</b>	<b>12</b>	<b>16</b>	<b>3</b>	<b>2</b>

FPF/DGR/DRI/BIPOL - Statistiques policières de criminalité (date de clôture: 22/09/2023)  
 Les données pour les années 2001 jusqu'à 2012 ne sont plus publiées mais restent disponibles sur demande auprès du service BIPOL.  
 Les données pour 2023 ne concernent que le 1er trimestre.



Protection de la personne

			2000	2013	2014	2015	2016	2017	2018	2019	2020	2021	2022	2023
Discrimination	Racisme et xénophobie	Acc.					1	1	1			1		
		Sous-total					1	1	1			1		
Protection de la vie privée		Acc.		1	1		1			1	1	1	1	1
		Sous-total		1	1		1			1	1	1	1	1
Caméras de surveillance		Acc.		1							1			
		Sous-total		1							1			
Droit à l'image		Acc.					1	1				1		
		Sous-total					1	1				1		
Interdiction temporaire de résidence		Acc.					1	2			6			
		Sous-total					1	2			6			
Autres		Acc.	1										1	
		Sous-total	1										1	
			Total	2	1		4	4	1	1	8	3	2	1



**Oudsbergen**

**Infraction Lois spéciales**

**Hormones et dopage**

		2000	2013	2014	2015	2016	2017	2018	2019	2020	2021	2022	2023
<b>Détention</b>	Acc.		1			2		1		1			
	Sous-total:		1			2		1		1			
	Total:		1			2		1		1			

**Protection de la jeunesse**

		2000	2013	2014	2015	2016	2017	2018	2019	2020	2021	2022	2023
<b>Législation sur la protection de la jeunesse</b>	Acc.	2	5	5	7	17	15	9	15	14	30	29	13
	Sous-total:	2	5	5	7	17	15	9	15	14	30	29	13
<b>Non spécifié</b>	Acc.						4						
	Sous-total:						4						
	Total:	2	5	5	7	17	19	9	15	14	30	29	13





Code pénal social

		2000	2013	2014	2015	2016	2017	2018	2019	2020	2021	2022	2023
<b>Harcèlement au travail</b>	Acc.		1		2	2							
	Sous-total:		1		2	2							
<b>Rémunération et autres avantages patrimoniaux</b>	Acc.			1									
	Sous-total:			1									
<b>Travail illégal</b>	Acc.	1											
	Sous-total:	1											
<b>Fraude sociale aux cotisations (travail au noir)</b>	Acc.				1	1	1	2			1		
	Sous-total:				1	1	1	2			1		
<b>Documents sociaux</b>	Acc.			1									
	Sous-total:			1									
<b>Infr. contre foi publique en droit pénal social</b>	Acc.				2					2			
	Sous-total:				2					2			
<b>Escroquerie en droit pénal social</b>	Acc.			1	1	1	6	7	4	2	1		1
	Sous-total:			1	1	1	6	7	4	2	1		1
<b>Autres</b>	Acc.						1		1	1			
	Sous-total:						1		1	1			
	Total:	1	1	2	3	6	2	8	9	7	4	1	1

Ivresse et alcool

		2000	2013	2014	2015	2016	2017	2018	2019	2020	2021	2022	2023
<b>Ivresse publique</b>	Acc.		2	5	4	7	7	11	11	8	8	10	5
	Sous-total:		2	5	4	7	7	11	11	8	8	10	5
	Total:		2	5	4	7	7	11	11	8	8	10	5

Registre de population

		2000	2013	2014	2015	2016	2017	2018	2019	2020	2021	2022	2023
	Acc.	4	40	55	18	34	11	28	27	12	20	18	5
	Sous-total:	4	40	55	18	34	11	28	27	12	20	18	5
	Total:	4	40	55	18	34	11	28	27	12	20	18	5



**Carte d'identité**

		2000	2013	2014	2015	2016	2017	2018	2019	2020	2021	2022	2023
<b>Pas en possession</b>	Acc.				1	1					1		
	Sous-total:				1	1					1		
<b>Refus de présentation</b>	Acc.	3											
	Sous-total:	3											
<b>Endommagée</b>	Acc.			1	1								
	Sous-total:			1	1								
	Total:	3		1	2	1					1		

**Santé publique**

		2000	2013	2014	2015	2016	2017	2018	2019	2020	2021	2022	2023
<b>Art de guérir, art infirmier, etc.</b>	Acc.								2				
	Sous-total:								2				
<b>Législation médicaments</b>	Acc.										1		1
	Sous-total:										1		1
<b>Exercice de la médecine vétérinaire</b>	Acc.			1							2		
	Sous-total:			1							2		
<b>Refus ou négligence respect mesures</b>	Acc.									107	21		
	Sous-total:									107	21		
<b>Produits du tabac</b>	Acc.										1		
	Sous-total:										1		
<b>Autres</b>	Acc.	1		1			1	2		1			
	Sous-total:	1		1			1	2		1			
	Total:	1		2			1	2	2	108	25		1



Travail

		2000	2013	2014	2015	2016	2017	2018	2019	2020	2021	2022	2023
<b>Commerce ambulant</b>	Acc.			1	1	1							
	Sous-total:			1	1	1							
<b>Accès à l'exercice d'une profession</b>	Acc.							1					
	Sous-total:							1					
<b>Tourisme et hôtellerie</b>	Acc.							1					
	Sous-total:							1					
<b>Autres</b>	Acc.										1		
	Sous-total:										1		
	Total:			1	1	1		2			1		

Protection des revenus publics

		2000	2013	2014	2015	2016	2017	2018	2019	2020	2021	2022	2023
<b>Douane et accises</b>	Acc.						1				1		
	Sous-total:						1				1		
<b>Taxe de circulation / TMC</b>	Acc.				1	2	2						
	Sous-total:				1	2	2						
<b>Fraude TVA</b>	Acc.					2					1		
	Sous-total:					2					1		
<b>Fraude fiscale - impôts sur le revenu</b>	Acc.		1										
	Sous-total:		1										
<b>Non spécifié</b>	Acc.	1		1			2				1		
	Sous-total:	1		1			2				1		
	Total:	1	1	1	1	5	4				3		



Législation économique

		2000	2013	2014	2015	2016	2017	2018	2019	2020	2021	2022	2023
<b>Sociétés</b>	Acc.		2	1		2	1	3		1		1	
	Sous-total:		2	1		2	1	3		1		1	
<b>Contrefaçon de droits de propriété intellectuelle</b>	Acc.								1				
	Sous-total:								1				
<b>Autres</b>	Acc.						1			1		2	1
	Sous-total:						1			1		2	1
	Total:		2	1		2	2	3	1	2		3	1

Pratiques commerciales

		2000	2013	2014	2015	2016	2017	2018	2019	2020	2021	2022	2023
<b>Pratiques du marché et protection du consommateur</b>	Acc.	2		1	1								
	Sous-total:	2		1	1								
<b>Produits pétroliers</b>	Acc.							1					
	Sous-total:							1					
<b>Registre de commerce</b>	Acc.	2								2	1	2	
	Sous-total:	2								2	1	2	
<b>Autres</b>	Acc.	1		1	1	3				1	2		
	Sous-total:	1		1	1	3				1	2		
	Total:	5		2	2	3		1		3	3	2	



Autres lois spéciales

		2000	2013	2014	2015	2016	2017	2018	2019	2020	2021	2022	2023
<b>Transport</b>	<b>Acc.</b>											1	
	<b>Sous-total:</b>											1	
<b>Prévention: incendies, explosions, accidents</b>	<b>Acc.</b>							1					
	<b>Sous-total:</b>							1					
<b>Dégradation involontaire câbles télécommunication</b>	<b>Acc.</b>				2	1				2	15	2	
	<b>Sous-total:</b>				2	1				2	15	2	
<b>Autres</b>	<b>Acc.</b>	2											
	<b>Sous-total:</b>	2											
	<b>Total:</b>	2			2	1	1		2	15	3		

# ***STATISTIQUES POLICIERES DE CRIMINALITE***

---

***LIEU DE PERPETRATION: COMMUNE***

**Oudsbergen**

***ANNEXE III: DETAIL  
FIGURES CRIMINELLES / PHENOMENES***



Oudsbergen

FC Vol moyen de transport

		2000	2013	2014	2015	2016	2017	2018	2019	2020	2021	2022	2023
Vol de voiture	Acc.	18	13	8	9	8	4	6	11	5	1	2	1
	Tent.	5	1	3		2		1	2				
	<b>Total</b>	<b>23</b>	<b>14</b>	<b>11</b>	<b>9</b>	<b>10</b>	<b>4</b>	<b>7</b>	<b>13</b>	<b>5</b>	<b>1</b>	<b>2</b>	<b>1</b>
Vol de moto	Acc.	1	2	2		2	5	1			1	1	
	Tent.	1			1								
	<b>Total</b>	<b>2</b>	<b>2</b>	<b>2</b>	<b>1</b>	<b>2</b>	<b>5</b>	<b>1</b>			<b>1</b>	<b>1</b>	
Carjacking	Acc.							1					
	Tent.					1							
	<b>Total</b>					<b>1</b>		<b>1</b>					
Homejacking	Tent.				1								
	<b>Total</b>				<b>1</b>								
Vol dans les garages	Acc.	2	1		2	1			1				
	<b>Total</b>	<b>2</b>	<b>1</b>		<b>2</b>	<b>1</b>			<b>1</b>				
Vol de vélomoteur	Acc.	4	1	2		1	1					1	2
	Tent.	1											
	<b>Total</b>	<b>5</b>	<b>1</b>	<b>2</b>		<b>1</b>	<b>1</b>					<b>1</b>	<b>2</b>
Vol de vélo	Acc.	27	73	50	42	31	40	24	25	12	19	13	2
	Tent.			1			1			1			
	<b>Total</b>	<b>27</b>	<b>73</b>	<b>51</b>	<b>42</b>	<b>31</b>	<b>41</b>	<b>24</b>	<b>25</b>	<b>13</b>	<b>19</b>	<b>13</b>	<b>2</b>



**FC Cambriolage**

		2000	2013	2014	2015	2016	2017	2018	2019	2020	2021	2022	2023
<b>Cambriolage dans habitation</b>	Acc.	42	48	25	41	41	27	19	31	12	10	18	3
	Tent.	33	36	16	21	13	19	16	17	11	4	10	1
	<b>Total</b>	<b>75</b>	<b>84</b>	<b>41</b>	<b>62</b>	<b>54</b>	<b>46</b>	<b>35</b>	<b>48</b>	<b>23</b>	<b>14</b>	<b>28</b>	<b>4</b>
<b>Cambriolage ds entreprise ou commerce</b>	Acc.	18	25	14	18	7	5	12	7	1	5	3	3
	Tent.	5	14	9	8	5	3	3	6	6	5	1	
	<b>Total</b>	<b>23</b>	<b>39</b>	<b>23</b>	<b>26</b>	<b>12</b>	<b>8</b>	<b>15</b>	<b>13</b>	<b>7</b>	<b>10</b>	<b>4</b>	<b>3</b>
<b>Cambriolage ds service public ou bâtiment administ</b>	Acc.	3	3	8	3	7	9	1			2		1
	Tent.	2	5	2		5		3	1	1	2	2	
	<b>Total</b>	<b>5</b>	<b>8</b>	<b>10</b>	<b>3</b>	<b>12</b>	<b>9</b>	<b>4</b>	<b>1</b>	<b>1</b>	<b>4</b>	<b>2</b>	<b>1</b>
<b>Vol au béliier</b>	Acc.			1									
	Total			1									
<b>Cambriolage dans bâtiment (total)</b>	Acc.	60	76	47	62	54	41	32	38	13	17	21	7
	Tent.	40	55	27	29	23	22	22	24	18	11	13	1
	<b>Total</b>	<b>100</b>	<b>131</b>	<b>74</b>	<b>91</b>	<b>77</b>	<b>63</b>	<b>54</b>	<b>62</b>	<b>31</b>	<b>28</b>	<b>34</b>	<b>8</b>

**FC Vol autre**

		2000	2013	2014	2015	2016	2017	2018	2019	2020	2021	2022	2023
<b>Vol à main armée</b>	Acc.	1	2	1	6		2	2	1			4	
	Tent.		2		1					1			
	<b>Total</b>	<b>1</b>	<b>4</b>	<b>1</b>	<b>7</b>		<b>2</b>	<b>2</b>	<b>1</b>	<b>1</b>		<b>4</b>	
<b>Vol avec violence sans arme</b>	Acc.	2	1	4	4	4	6	5	5	3	2	3	1
	Tent.	1	1	2	3	2	2			1	1	3	
	<b>Total</b>	<b>3</b>	<b>2</b>	<b>6</b>	<b>7</b>	<b>6</b>	<b>8</b>	<b>5</b>	<b>5</b>	<b>4</b>	<b>3</b>	<b>6</b>	<b>1</b>
<b>Vol dans ou sur un véhicule</b>	Acc.	28	26	23	13	13	23	16	22	13	9	14	1
	Tent.	2	1	6		3	2		1	1	1		1
	<b>Total</b>	<b>30</b>	<b>27</b>	<b>29</b>	<b>13</b>	<b>16</b>	<b>25</b>	<b>16</b>	<b>23</b>	<b>14</b>	<b>10</b>	<b>14</b>	<b>2</b>
<b>Vol d'armes et explosifs</b>	Acc.		1	1		1	2		1	1		1	
	Total		1	1		1	2		1	1		1	





**FC Vol autre**

		2000	2013	2014	2015	2016	2017	2018	2019	2020	2021	2022	2023
Vol à l'arraché	Acc.	3								2		1	
	Tent.			1									
	<b>Total</b>	<b>3</b>		<b>1</b>						<b>2</b>		<b>1</b>	
Vol à la tire	Acc.	2	1	11	6	1	4	2	2		3	1	
	Tent.				1								
	<b>Total</b>	<b>2</b>	<b>1</b>	<b>11</b>	<b>7</b>	<b>1</b>	<b>4</b>	<b>2</b>	<b>2</b>		<b>3</b>	<b>1</b>	
Vol à l'étalage	Acc.	3	8	12	9	8	15	15	11	13	8	10	
	Tent.	1				1						2	
	<b>Total</b>	<b>4</b>	<b>8</b>	<b>12</b>	<b>9</b>	<b>9</b>	<b>15</b>	<b>15</b>	<b>11</b>	<b>13</b>	<b>8</b>	<b>12</b>	
Vol par ruse	Acc.	2	7	2	3	5	2	4	1	2	3	3	
	Tent.		3		1		3					1	1
	<b>Total</b>	<b>2</b>	<b>10</b>	<b>2</b>	<b>4</b>	<b>5</b>	<b>5</b>	<b>4</b>	<b>1</b>	<b>2</b>	<b>3</b>	<b>4</b>	<b>1</b>
Vol de métaux	Acc.	2	4	5	5	4	5	8	5		3	2	1
	Tent.												
	<b>Total</b>	<b>2</b>	<b>4</b>	<b>5</b>	<b>5</b>	<b>4</b>	<b>5</b>	<b>8</b>	<b>5</b>		<b>3</b>	<b>2</b>	<b>1</b>
Vol sur les chantiers	Acc.	9	3	4	7	2	7	8	5		1	3	3
	Tent.	1					1						1
	<b>Total</b>	<b>10</b>	<b>3</b>	<b>4</b>	<b>7</b>	<b>2</b>	<b>8</b>	<b>8</b>	<b>5</b>		<b>1</b>	<b>3</b>	<b>4</b>
Home-invasion	Acc.				1		1						
	Tent.												
	<b>Total</b>				<b>1</b>		<b>1</b>						
Vol d'animaux	Acc.	1	1	3	3	1	2	1	1		1		1
	Tent.												
	<b>Total</b>	<b>1</b>	<b>1</b>	<b>3</b>	<b>3</b>	<b>1</b>	<b>2</b>	<b>1</b>	<b>1</b>		<b>1</b>		<b>1</b>
Vol de cargaison	Acc.		1									1	
	Tent.												
	<b>Total</b>		<b>1</b>									<b>1</b>	



**Criminalité ICT**

		2000	2013	2014	2015	2016	2017	2018	2019	2020	2021	2022	2023
Fraude de cartes de paiements	Acc.		5	3	7	1	7		4	2	3	4	3
	Tent.		1			1							
	<b>Total</b>		<b>6</b>	<b>3</b>	<b>7</b>	<b>2</b>	<b>7</b>		<b>4</b>	<b>2</b>	<b>3</b>	<b>4</b>	<b>3</b>
Phishing	Acc.		2				2	1	6	45	48	37	4
	Tent.							1	1	1	3	2	
	<b>Total</b>		<b>2</b>				<b>2</b>	<b>2</b>	<b>7</b>	<b>46</b>	<b>51</b>	<b>39</b>	<b>4</b>
Ransomware	Acc.							1	2	1	1		
	Tent.												
	<b>Total</b>							<b>1</b>	<b>2</b>	<b>1</b>	<b>1</b>		
Shouldersurfing	Acc.		1				4						
	Tent.		1										
	<b>Total</b>		<b>2</b>				<b>4</b>						
Skimming	Acc.								2				
	Tent.												
	<b>Total</b>								<b>2</b>				

**FC Autre**

		2000	2013	2014	2015	2016	2017	2018	2019	2020	2021	2022	2023
Violence contre les métiers d'intérêt général	Acc.		1	1	1	3	1	3	2	1	2	2	
	Tent.												
	<b>Total</b>		<b>1</b>	<b>1</b>	<b>1</b>	<b>3</b>	<b>1</b>	<b>3</b>	<b>2</b>	<b>1</b>	<b>2</b>	<b>2</b>	
Viol collectif	Acc.						1						
	Tent.												
	<b>Total</b>						<b>1</b>						
Graffiti	Acc.			1		5	5	5	1	2	1		1
	Tent.												
	<b>Total</b>			<b>1</b>		<b>5</b>	<b>5</b>	<b>5</b>	<b>1</b>	<b>2</b>	<b>1</b>		<b>1</b>
Dégradation de voiture	Acc.	11	35	31	27	25	39	52	29	25	35	27	7
	Tent.												
	<b>Total</b>	<b>11</b>	<b>35</b>	<b>31</b>	<b>27</b>	<b>25</b>	<b>39</b>	<b>52</b>	<b>29</b>	<b>25</b>	<b>35</b>	<b>27</b>	<b>7</b>
Rixe au couteau	Acc.						1		1		2		
	Tent.							1					
	<b>Total</b>						<b>1</b>	<b>1</b>	<b>1</b>		<b>2</b>		



**PH Violence intrafamiliale (VIF)**

		2000	2013	2014	2015	2016	2017	2018	2019	2020	2021	2022	2023
<b>VIF: physique, dans le couple</b>	<b>Acc.</b>	5	24	16	13	29	29	22	30	46	34	30	2
	<b>Tent.</b>									1			
	<b>Total</b>	<b>5</b>	<b>24</b>	<b>16</b>	<b>13</b>	<b>29</b>	<b>29</b>	<b>22</b>	<b>30</b>	<b>47</b>	<b>34</b>	<b>30</b>	<b>2</b>
<b>VIF: physique, envers des descendants</b>	<b>Acc.</b>		1	1	3	1	2	4	7	4	6	7	2
	<b>Tent.</b>										1		
	<b>Total</b>		<b>1</b>	<b>1</b>	<b>3</b>	<b>1</b>	<b>2</b>	<b>4</b>	<b>7</b>	<b>4</b>	<b>7</b>	<b>7</b>	<b>2</b>
<b>VIF: physique, envers d'autres membres</b>	<b>Acc.</b>	7	8	4	8	7	4	10	6	7	6	5	
	<b>Total</b>	<b>7</b>	<b>8</b>	<b>4</b>	<b>8</b>	<b>7</b>	<b>4</b>	<b>10</b>	<b>6</b>	<b>7</b>	<b>6</b>	<b>5</b>	
<b>VIF: sexuelle, envers des descendants</b>	<b>Acc.</b>		1		2		1		1		2		
	<b>Total</b>		<b>1</b>		<b>2</b>		<b>1</b>		<b>1</b>		<b>2</b>		
<b>VIF: psychique, dans le couple</b>	<b>Acc.</b>	6	31	27	26	10	50	21	38	49	36	28	21
	<b>Total</b>	<b>6</b>	<b>31</b>	<b>27</b>	<b>26</b>	<b>10</b>	<b>50</b>	<b>21</b>	<b>38</b>	<b>49</b>	<b>36</b>	<b>28</b>	<b>21</b>
<b>VIF: psychique, envers des descendants</b>	<b>Acc.</b>						3	1	3	1	2	2	
	<b>Total</b>						<b>3</b>	<b>1</b>	<b>3</b>	<b>1</b>	<b>2</b>	<b>2</b>	
<b>VIF: psychique, envers d'autres membres</b>	<b>Acc.</b>								3	2		1	
	<b>Total</b>								<b>3</b>	<b>2</b>		<b>1</b>	
<b>VIF: économique, dans le couple</b>	<b>Acc.</b>		2	2	1	1	4	4			3	5	1
	<b>Total</b>		<b>2</b>	<b>2</b>	<b>1</b>	<b>1</b>	<b>4</b>	<b>4</b>			<b>3</b>	<b>5</b>	<b>1</b>
<b>VIF: économique, envers des descendants</b>	<b>Acc.</b>			1					1		1	4	
	<b>Total</b>			<b>1</b>					<b>1</b>		<b>1</b>	<b>4</b>	
<b>VIF: économique, envers d'autres membres</b>	<b>Acc.</b>	2	3	4	7	7	6	3	1	9	3	1	
	<b>Total</b>	<b>2</b>	<b>3</b>	<b>4</b>	<b>7</b>	<b>7</b>	<b>6</b>	<b>3</b>	<b>1</b>	<b>9</b>	<b>3</b>	<b>1</b>	



**PH Hormones et dopage**

	2000	2013	2014	2015	2016	2017	2018	2019	2020	2021	2022	2023
<b>Dopage humain</b> <b>Acc.</b>		1			2		1		1			
<b>Total</b>		1			2		1		1			
<b>Engraissement illégal</b> <b>Acc.</b>									1			
<b>Total</b>									1			

**PH Drogues**

	2000	2013	2014	2015	2016	2017	2018	2019	2020	2021	2022	2023
<b>Vente de cocaïne</b> <b>Acc.</b>				1	1	2	2	2	1	1	1	1
<b>Total</b>				1	1	2	2	2	1	1	1	1
<b>Import-export de cocaïne</b> <b>Acc.</b>		1	1									
<b>Total</b>		1	1									
<b>Production de drogues synthétiques</b> <b>Acc.</b>		1		2	1			1		2		
<b>Total</b>		1		2	1			1		2		
<b>Import-export de drogues synthétiques</b> <b>Acc.</b>		1					1					
<b>Total</b>		1					1					
<b>Vente de drogues synthétiques</b> <b>Acc.</b>	2	7	2	6	3	5		3	1	7	1	2
<b>Total</b>	2	7	2	6	3	5		3	1	7	1	2
<b>Production de cannabis (culture)</b> <b>Acc.</b>	1	8	8	6	7	7	5	1	1	3		
<b>Total</b>	1	8	8	6	7	7	5	1	1	3		
<b>Vente de cannabis en grande quantité</b> <b>Acc.</b>				1								
<b>Total</b>				1								
<b>Import-export d'héroïne</b> <b>Acc.</b>		1										
<b>Total</b>		1										
<b>Vente-traffic d'héroïne</b> <b>Acc.</b>									1			
<b>Total</b>									1			



**PH Trafic d'armes**

		2000	2013	2014	2015	2016	2017	2018	2019	2020	2021	2022	2023
<b>Commerce et production d'arme à feu et mun.</b>	Acc.		1		2		2		1				
	Total		1		2		2		1				

**PH Traite des êtres humains**

		2000	2013	2014	2015	2016	2017	2018	2019	2020	2021	2022	2023
<b>TEH - exploitation sexuelle</b>	Acc.		1										
	Tent.			1									
	Total		1	1									

**PH Violence dans l'espace public**

		2000	2013	2014	2015	2016	2017	2018	2019	2020	2021	2022	2023
<b>Violence physique (transport public)</b>	Acc.			1	1	1			1				
	Total			1	1	1			1				

<b>Violence physique (voie publique)</b>	Acc.	3	8	17	14	13	8	11	14	14	11	8	3
	Tent.		1							1			
	Total	3	9	17	14	13	8	11	14	15	11	8	3

<b>Violence physique (autre endroit public)</b>	Acc.			3						1	1		
	Tent.				1					1			
	Total			3	1					2	1		

<b>Violence physique (endroit accessible au public)</b>	Acc.	7	12	6	8	12	6	6	8	4	3	20	4
	Total	7	12	6	8	12	6	6	8	4	3	20	4

<b>Violence sexuelle (voie publique)</b>	Acc.	4	1	1			2	1	4	2	1		
	Tent.					1						1	
	Total	4	1	1		1	2	1	4	2	1	1	

<b>Violence sexuelle (autre endroit public)</b>	Acc.			2		3	2	1		4		2	
	Total			2		3	2	1		4		2	

<b>Violence sexuelle (endroit accessible au public)</b>	Acc.	1	1	3	1				6	2	1	2	1
	Tent.			1				1					
	Total	1	1	4	1			1	6	2	1	2	1



**PH Violence dans l'espace public**

		2000	2013	2014	2015	2016	2017	2018	2019	2020	2021	2022	2023
<b>Violence psychique (transport public)</b>	Acc.		1					1					
	Total		1					1					
<b>Violence psychique (voie publique)</b>	Acc.	6	8	8	8	9	9	4	13	7	12	7	3
	Total	6	8	8	8	9	9	4	13	7	12	7	3
<b>Violence psychique (autre endroit public)</b>	Acc.					1				1	1	2	
	Total					1				1	1	2	
<b>Violence psychique (endroit accessible au public)</b>	Acc.	6	6	6	2	6	6	4	10	9	8	8	2
	Total	6	6	6	2	6	6	4	10	9	8	8	2
<b>Vol à main armée (voie publique)</b>	Acc.		2		1			1					
	Total		2		1			1					
<b>Vol à main armée (endroit accessible au public)</b>	Acc.	1			2		1	1	1			3	
	Tent.		2		1								
	Total	1	2		3		1	1	1			3	
<b>Vol avec violence sans arme (voie publique)</b>	Acc.	2		1			2			1			
	Tent.			1		1							
	Total	2		2		1	2			1			
<b>Vol avec violence sans arme (autre endroit public)</b>	Acc.										1		
	Tent.		1										
	Total		1								1		
<b>Vol avec violence sans arme (endr. acces. au pub.)</b>	Acc.		1	2			1	3	2	1			
	Total		1	2			1	3	2	1			



**PH Autre**

		2000	2013	2014	2015	2016	2017	2018	2019	2020	2021	2022	2023
<b>Cyberharcèlement</b>	<b>Acc.</b>		6	14	21	22	17	26	30	26	27	21	4
	<b>Total</b>		6	14	21	22	17	26	30	26	27	21	4
<b>Fraude à l'identité</b>	<b>Acc.</b>	2	4	6	6		5	32	11	37	6	9	4
	<b>Tent.</b>		3	1	2	1		1	2	2		1	
	<b>Total</b>	2	7	7	8	1	5	33	13	39	6	10	4

# ***STATISTIQUES POLICIERES DE CRIMINALITE***

---

*LIEU DE PERPETRATION: COMMUNE*

**Oudsbergen**

***ANNEXE IV: FAITS ENREGISTRES  
NON CRIMINELS***





Oudsbergen

Faits non criminels

Maladies / Décès / Disparition

	2000	2013	2014	2015	2016	2017	2018	2019	2020	2021	2022	2023
Suicide	5	1	4	3	4	3	7		1	2	2	
Personne malade		11	5	11	18	12	14	15	11	10	9	2
Décès suspect	2	1		3	6	2	3	3	3	4	2	
Décès naturel	2	3		1	1	1	1		1			
Disparition (personne disparue)	4	4	5	6	4	5	3	5	5	9	6	1
Accident (sauf roulage)	1	1	2		2		1	3	1	3	3	
Non spécifié								1				
Autres	1											
<b>Total</b>	<b>15</b>	<b>21</b>	<b>16</b>	<b>24</b>	<b>35</b>	<b>23</b>	<b>29</b>	<b>27</b>	<b>22</b>	<b>28</b>	<b>22</b>	<b>3</b>

Appels

	2000	2013	2014	2015	2016	2017	2018	2019	2020	2021	2022	2023
Alarme	2											
Appels	8	2				5	2		1			
<b>Total</b>	<b>10</b>	<b>2</b>				<b>5</b>	<b>2</b>		<b>1</b>			

Problèmes sociaux

	2000	2013	2014	2015	2016	2017	2018	2019	2020	2021	2022	2023
Différends familiaux	21	6	2	4	3	14	64	73	89	99	75	26
Différend (pas de coups)	2	4		1	2	3	5	4	5	3	1	3
Affaire civile	20	6	2	1			1					
Protection de la jeunesse	3	1		2	1		1	1	2	3	2	
Autres	8	3	1	13	11	10	16	13	9	8	3	3
<b>Total</b>	<b>54</b>	<b>20</b>	<b>5</b>	<b>21</b>	<b>17</b>	<b>27</b>	<b>87</b>	<b>91</b>	<b>105</b>	<b>113</b>	<b>81</b>	<b>32</b>



### Catastrophes

	2000	2013	2014	2015	2016	2017	2018	2019	2020	2021	2022	2023
Dégâts tempête	1			1								
<b>Total</b>	<b>1</b>			<b>1</b>								

### Ordre public

	2000	2013	2014	2015	2016	2017	2018	2019	2020	2021	2022	2023
Troubles		1		1	1		1					
Autres	2											
<b>Total</b>	<b>2</b>	<b>1</b>		<b>1</b>	<b>1</b>		<b>1</b>					

### Agissements suspects

	2000	2013	2014	2015	2016	2017	2018	2019	2020	2021	2022	2023
	8	10	6	10	5	2	4	2	2	1		
<b>Total</b>	<b>8</b>	<b>10</b>	<b>6</b>	<b>10</b>	<b>5</b>	<b>2</b>	<b>4</b>	<b>2</b>	<b>2</b>	<b>1</b>		

### Objets trouvés

	2000	2013	2014	2015	2016	2017	2018	2019	2020	2021	2022	2023
		1	1									
<b>Total</b>		<b>1</b>	<b>1</b>									

### Objets perdus

	2000	2013	2014	2015	2016	2017	2018	2019	2020	2021	2022	2023
	32	293	324	263	264	274	249	280	253	278	249	58
<b>Total</b>	<b>32</b>	<b>293</b>	<b>324</b>	<b>263</b>	<b>264</b>	<b>274</b>	<b>249</b>	<b>280</b>	<b>253</b>	<b>278</b>	<b>249</b>	<b>58</b>



**Autres non-infractions**

	2000	2013	2014	2015	2016	2017	2018	2019	2020	2021	2022	2023
Ordonnance de capture		2	1	1	1	2	1	6				
Réhabilitation			1									
Non-respect des conditions	1	2	1	1	13	2	3					
Procès-verbal d'information	21	39	28	20	9	10	2	3	2	1	1	
Notification		10	10	15	21	16	15	8	4	10	5	
Dégradation involontaire câbles (non-télécom)		2	2	2	2		1		1	2		
Demande signalement surveillance électronique										1	5	3
Fonction de contrôle armes							1			9	4	2
Autres non infractions	8											
<b>Total</b>	<b>30</b>	<b>55</b>	<b>43</b>	<b>39</b>	<b>46</b>	<b>30</b>	<b>23</b>	<b>17</b>	<b>7</b>	<b>23</b>	<b>15</b>	<b>5</b>