

STATISTIQUES POLICIERES DE CRIMINALITE

LIEU DE PERPETRATION: COMMUNE

Nieuwerkerken

2000 - Trimestre 1 2023

Police fédérale - DGRIDRIIBIPOL

STATISTIQUES POLICIERES DE CRIMINALITE

LIEU DE PERPETRATION: COMMUNE

Nieuwerkerken

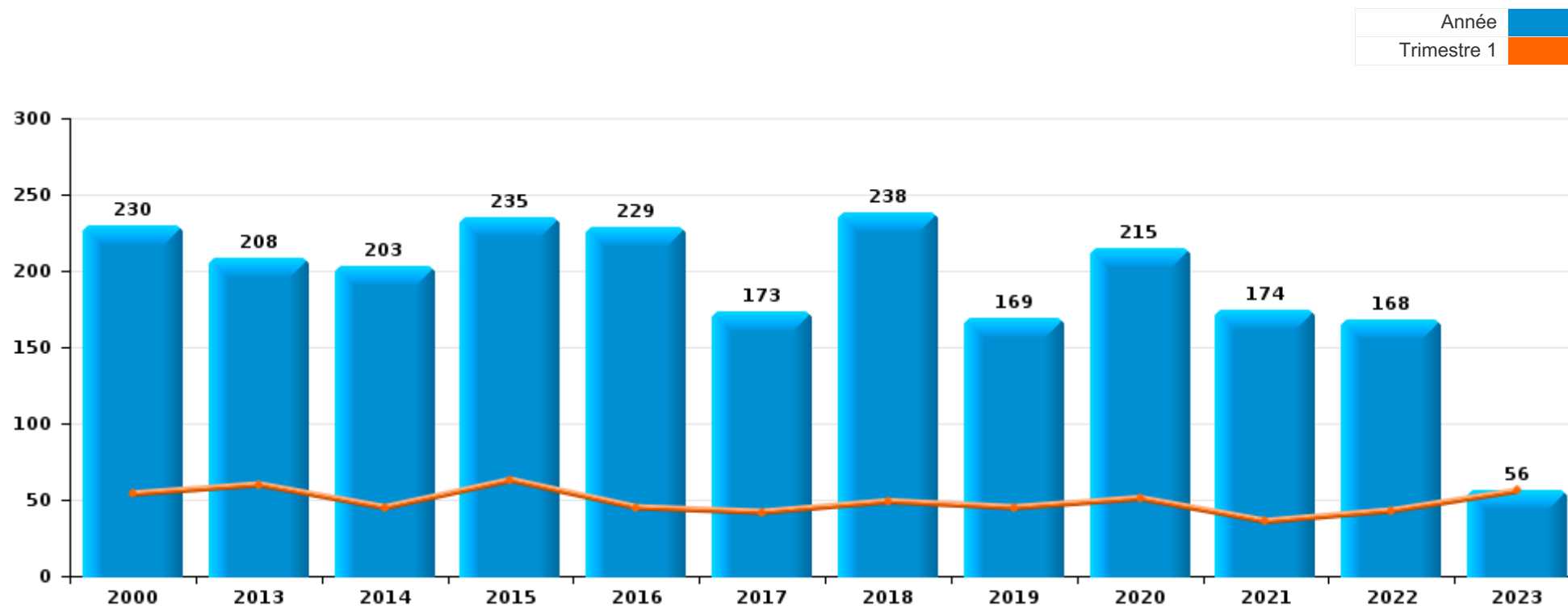
PARTIE I : INFRACTIONS JUDICIAIRES

CRIMINALITE ENREGISTREE COMMISE AU NIVEAU DE LA COMMUNE



Nieuwerkerken

	2000	2013	2014	2015	2016	2017	2018	2019	2020	2021	2022	2023
Nombre total des délits	230	208	203	235	229	173	238	169	215	174	168	56



FPF/DGR/DRI/BIPOL - Statistiques policières de criminalité (date de clôture: 22/09/2023)

Les données pour les années 2001 jusqu'à 2012 ne sont plus publiées mais restent disponibles sur demande auprès du service BIPOL.

Les données pour 2023 ne concernent que le 1er trimestre.



Nieuwerkerken

	2000	2013	2014	2015	2016	2017	2018	2019	2020	2021	2022	2023
Vol et extorsion	64	89	74	73	93	48	57	36	43	20	25	7
Dégradation de la propriété	32	23	19	26	30	28	50	21	22	20	21	3
Infr. contre l'intégrité physique	16	16	17	23	21	19	21	18	20	17	16	7
Fraude	8	7	12	14	9	9	5	24	24	28	41	11
Criminalité informatique			2	4	3	3	20	14	30	31	22	9
Infr. contre autres valeurs morales et sentiments	11	8	10	11	16	16	24	16	11	6	6	3
Infr. contre la sécurité publique	14	7	10	20	10	6	15	3	12	7	4	4
Drogues	3	12	8	15	12	6	9	1	5	13	5	
Infr. contre la famille	42	12	3	4	3		8		4	4	5	
Environnement	12	8	10	8	5	3	1	7	7	5	7	5
Registre de population	6	4	12	8	7	4	5	11	3		3	
Protection de la jeunesse	3	2	1	10	7	7	4	4	4	4	1	1
Infr. contre les moeurs	4	3	8	3	2	4	2		4	5	1	5
Législation sur les étrangers	2	4	5	4	2	5	4	5	6	3	1	
Armes et explosifs	2	4	1	1	5	7	2	2	2	2	2	
Infr. contre la foi publique	3	2	3	1	2	2	6	2		2	3	
Ivresse et alcool		2	1	4		2	1	2	1	3	1	
Santé publique	1								12	2		
Code pénal social		1	1	1		1		2	3		1	
Infr. contre l'autorité publique	1			2			2		1	2		
Législation économique		2	2	2	1						1	
Protection de la personne	5		2		1							
Autres lois spéciales						1	2	1				1
Infr. contre la liberté individuelle			1	1					1		2	
Travail		1	1			2						
Contravention Code pénal	2											
Sous-total	230	208	203	235	229	173	238	169	215	174	168	56
Contravention règlement policier local		8	4	5	6	6	1	4	4	9	9	3
Sous-total		8	4	5	6	6	1	4	4	9	9	3
Total	230	216	207	240	235	179	239	173	219	183	177	59

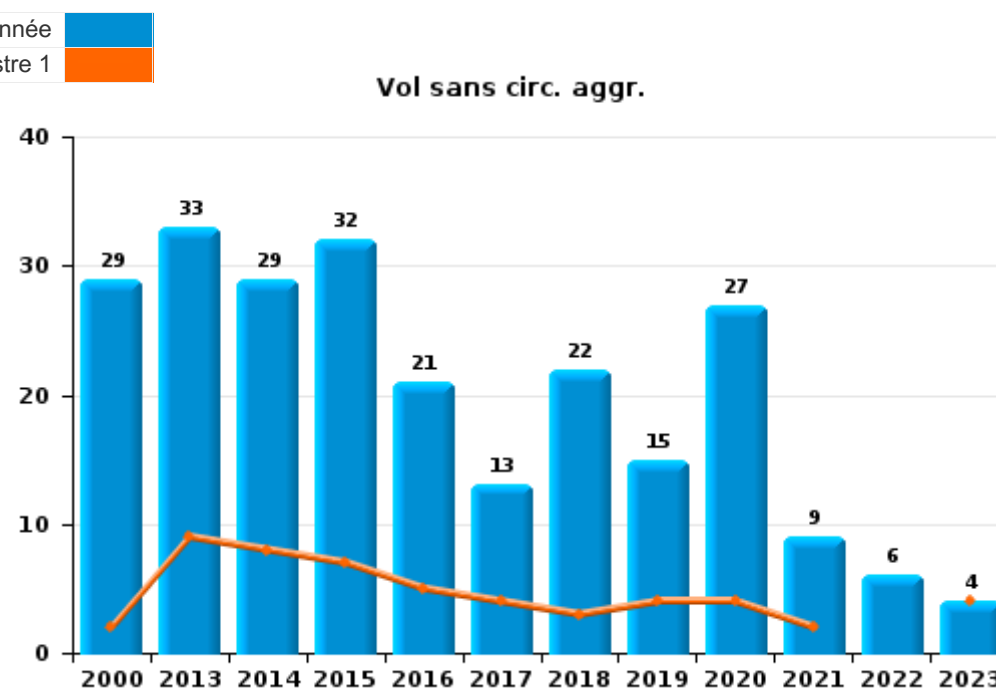
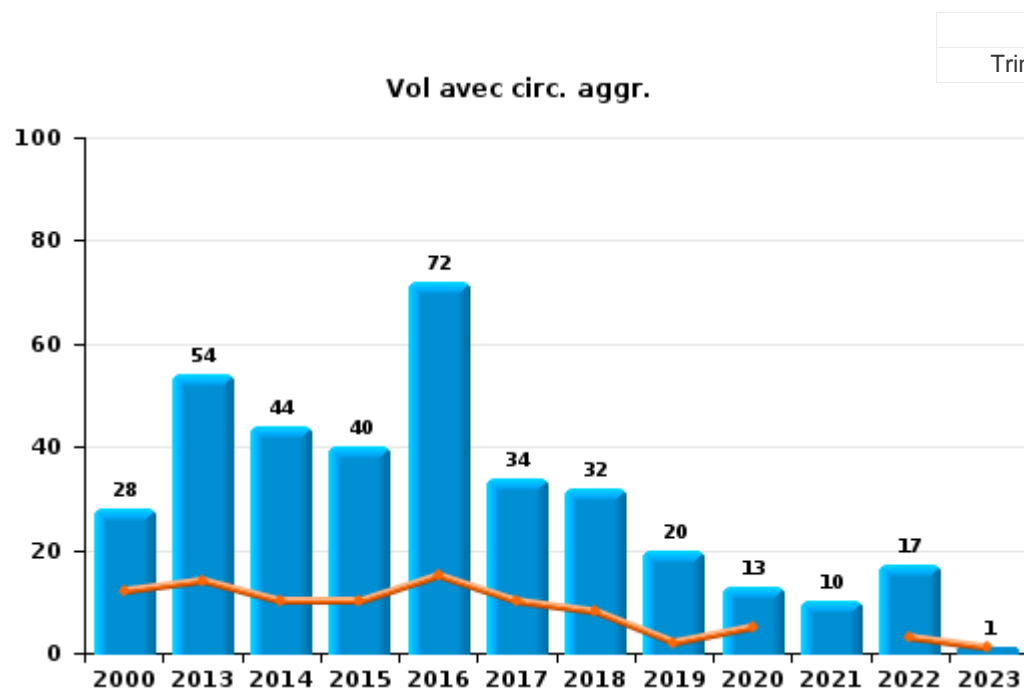
FPF/DGR/DRI/BIPOL - Statistiques policières de criminalité (date de clôture: 22/09/2023)
 Les données pour les années 2001 jusqu'à 2012 ne sont plus publiées mais restent disponibles sur demande auprès du service BIPOL.
 Les données pour 2023 ne concernent que le 1er trimestre.



I.1. Catégorie des infractions : Vol et extorsion (top 5 des infractions au niveau national 2022)

Nieuwerkerken

	2000	2013	2014	2015	2016	2017	2018	2019	2020	2021	2022	2023
Vol avec circ. agr.	28	54	44	40	72	34	32	20	13	10	17	1
Vol sans circ. agr.	29	33	29	32	21	13	22	15	27	9	6	4
Extorsion		2	1	1		1	3	1	3	1	2	2
Vol non spécifié	7											
Total	64	89	74	73	93	48	57	36	43	20	25	7





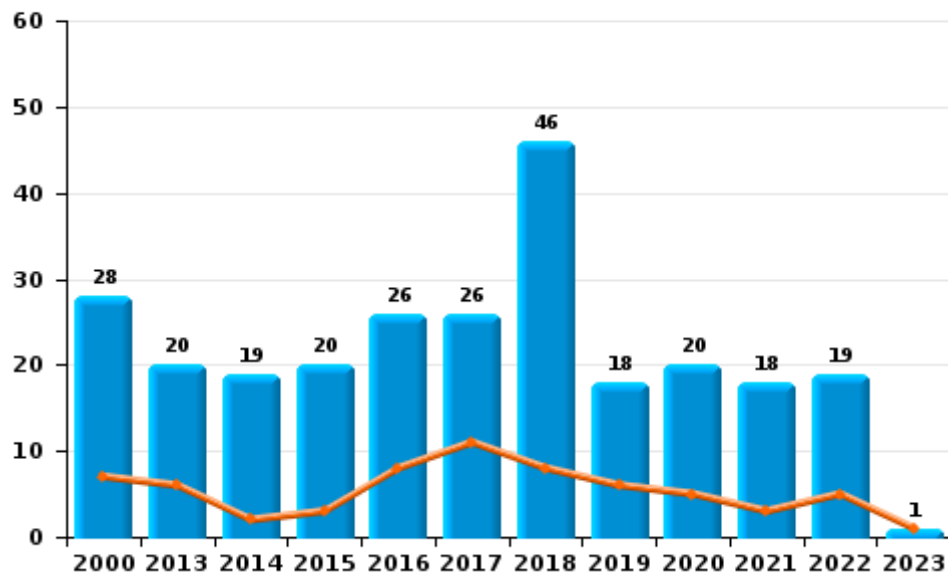
I.2. Catégorie des infractions : Dégradation de la propriété (top 5 des infractions au niveau national 2022)

Nieuwerkerken

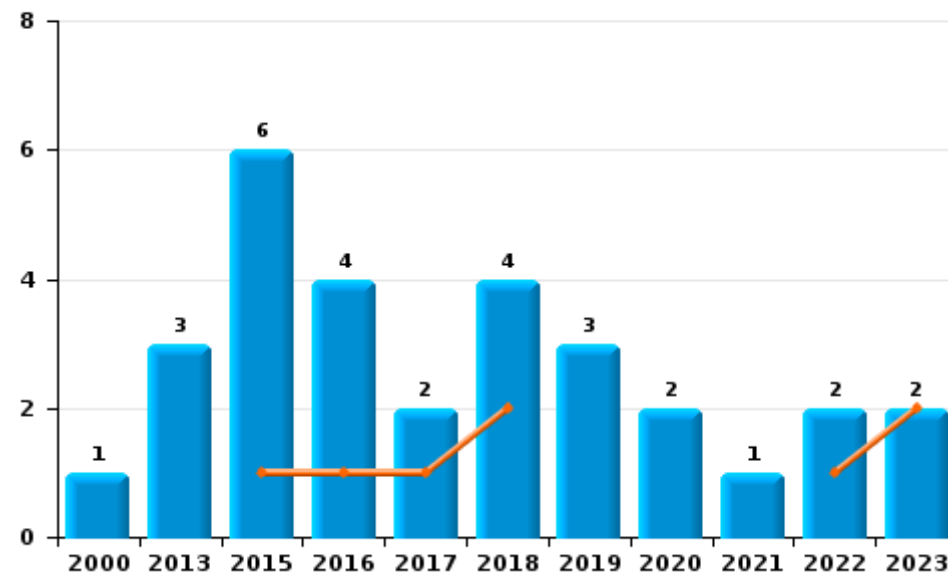
	2000	2013	2014	2015	2016	2017	2018	2019	2020	2021	2022	2023
Vandalisme	28	20	19	20	26	26	46	18	20	18	19	1
Incendie involontaire	1	2		3	1	1	1	3	2	1	2	2
Incendie volontaire		1		3	3	1	3					
Destruction, dénaturation, dégradation	3									1		
Total	32	23	19	26	30	28	50	21	22	20	21	3



Vandalisme



Incendie



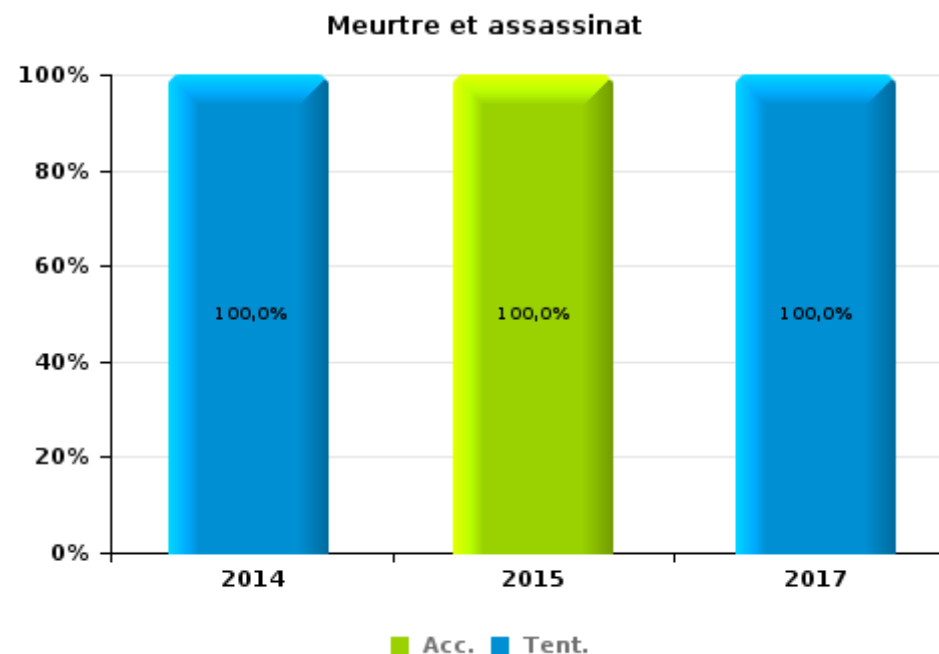
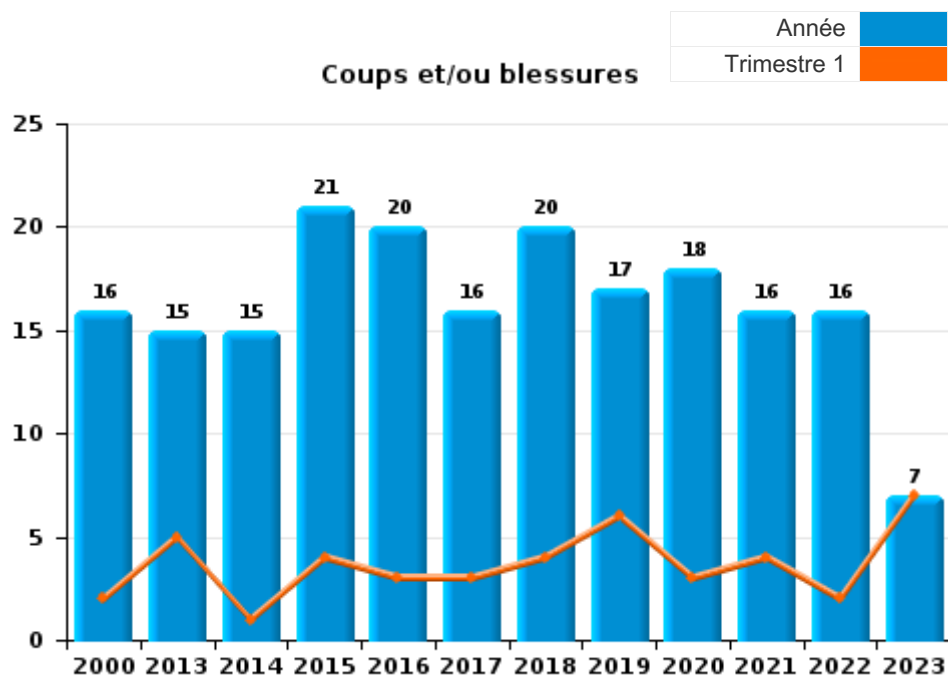
FPF/DGR/DRI/BIPOL - Statistiques policières de criminalité (date de clôture: 22/09/2023)
 Les données pour les années 2001 jusqu'à 2012 ne sont plus publiées mais restent disponibles sur demande auprès du service BIPOL.
 Les données pour 2023 ne concernent que le 1er trimestre.



I.3. Catégorie des infractions : Infr. contre l'intégrité physique (top 5 des infractions au niveau national 2022)

Nieuwerkerken

	2000	2013	2014	2015	2016	2017	2018	2019	2020	2021	2022	2023
Coups et/ou blessures	16	15	15	21	20	16	20	17	18	16	16	7
Autres		1	1	1	1	2	1	1	2	1		
Meurtre et assassinat			1	1		1						
Total	16	16	17	23	21	19	21	18	20	17	16	7





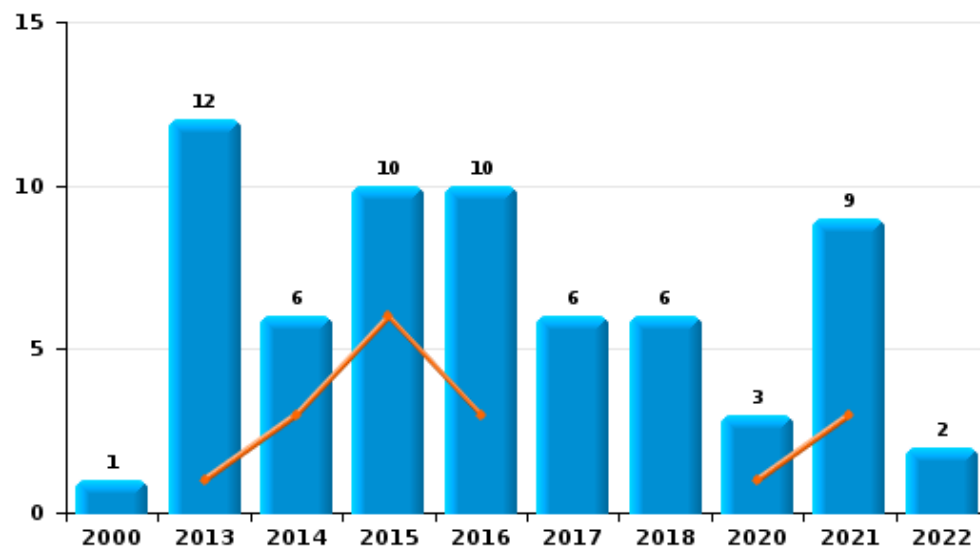
I.4. Catégorie des infractions : Drogues (top 5 des infractions au niveau national 2022)

Nieuwerkerken

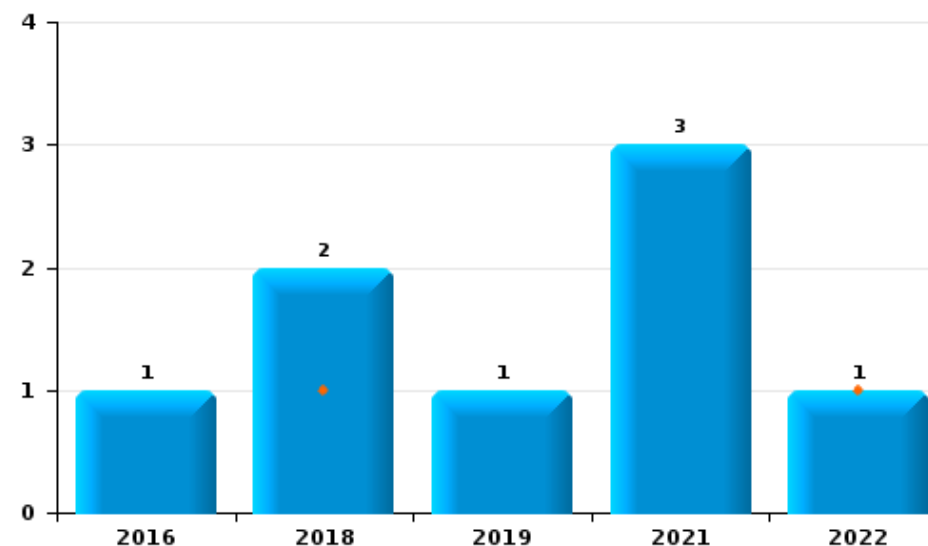
	2000	2013	2014	2015	2016	2017	2018	2019	2020	2021	2022	2023
Détention	1	12	6	10	10	6	6		3	9	2	
Fabrication			1	4					2	1	2	
Commerce					1		2	1		3	1	
Usage	1				1		1					
Importation et exportation	1		1									
Autres				1								
Total	3	12	8	15	12	6	9	1	5	13	5	



Détention



Commerce





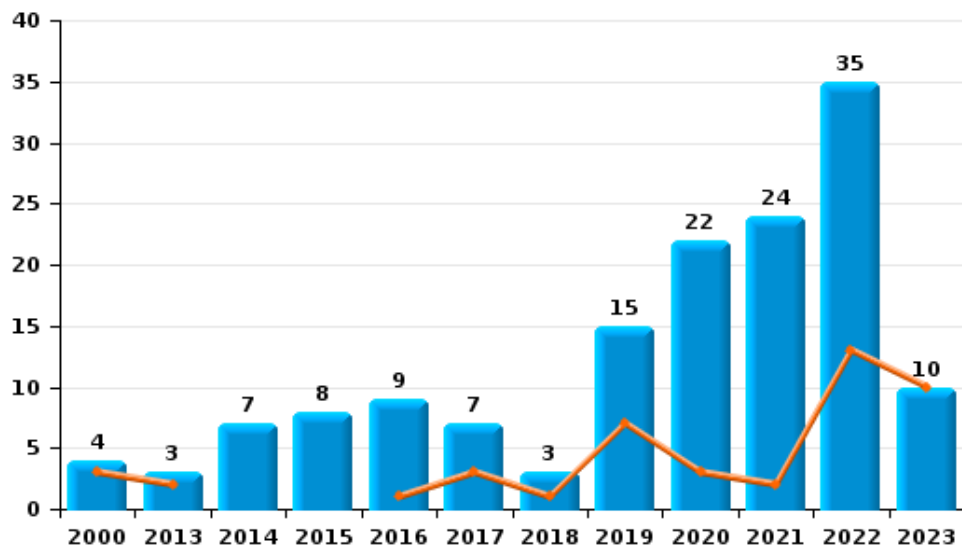
I.5. Catégorie des infractions : Fraude (top 5 des infractions au niveau national 2022)

Nieuwerkerken

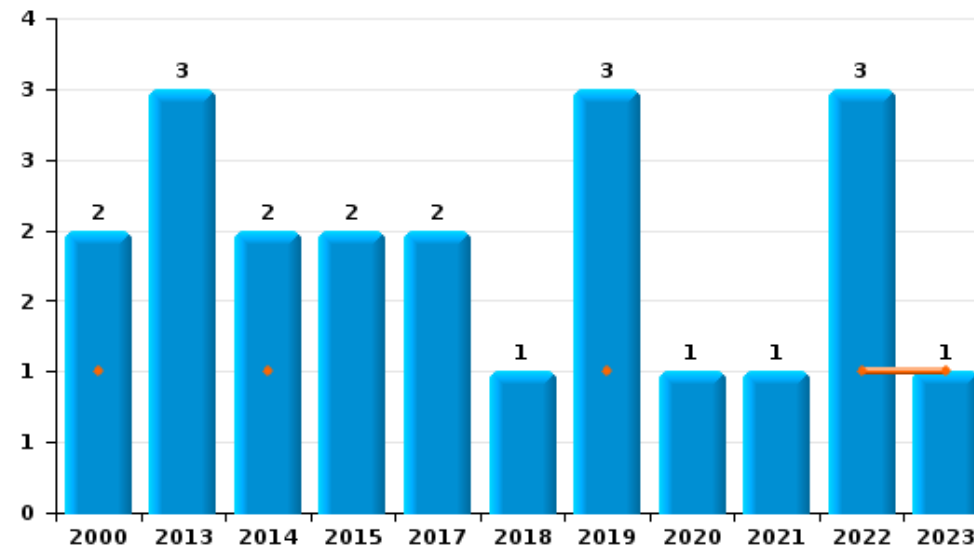
	2000	2013	2014	2015	2016	2017	2018	2019	2020	2021	2022	2023
Escroquerie	4	3	7	8	9	7	3	15	22	24	35	10
Abus de confiance et infr. apparentées	2	3	2	2		2	1	3	1	1	3	1
Infr. liées à l'insolvabilité		1	1	2				2		1	2	
Détournement et destruction frauduleuse	2		1	1				1		1	1	
Fraudes: Autres							1	3	1	1		
Grivèlerie			1									
Recel				1								
Total	8	7	12	14	9	9	5	24	24	28	41	11



Escroquerie



Abus de confiance et infr. apparentées



FPF/DGR/DRI/BIPOL - Statistiques policières de criminalité (date de clôture: 22/09/2023)

Les données pour les années 2001 jusqu'à 2012 ne sont plus publiées mais restent disponibles sur demande auprès du service BIPOL.
Les données pour 2023 ne concernent que le 1er trimestre.

STATISTIQUES POLICIERES DE CRIMINALITE

LIEU DE PERPETRATION: COMMUNE

Nieuwerkerken

PARTIE II : FIGURES CRIMINELLES / PHENOMENES



Nieuwerkerken

FC Vol moyen de transport

	2000	2013	2014	2015	2016	2017	2018	2019	2020	2021	2022	2023
Vol de voiture	4	5		3	1	1	2		2			
Vol de moto				1		2		1				
Carjacking		1										
Vol dans les garages	2					1						
Vol de vélomoteur	2	1	1		2					1		
Vol de vélo	3	3	6	5	4	2	3	4	9			

FC Cambriolage

	2000	2013	2014	2015	2016	2017	2018	2019	2020	2021	2022	2023
Cambriolage dans habitation	20	34	23	27	51	25	13	9	8	5	4	
Cambriolage ds entreprise ou commerce	2	2	4	2	12	2	3	2				
Cambriolage ds service public ou bâtiment administ	1	2	2	1		2	6	1		1		
Vol au bélier	1											
Cambriolage dans bâtiment (total)	23	38	29	30	62	29	21	12	8	6	4	



FC Vol autre

	2000	2013	2014	2015	2016	2017	2018	2019	2020	2021	2022	2023
Vol avec violence sans arme	1	3	1	1		2	2	1	3	1	1	2
Vol dans ou sur un véhicule	9	7	6	5	6	6	2	1	3	3	5	2
Vol d'armes et explosifs		1	1									
Vol à l'arraché	1											
Vol à la tire		2		1	1	1		1				
Vol à l'étalage				1	1			1	1			
Vol par ruse	1				1		1					
Vol de métaux		2	3	1						1		
Vol sur les chantiers		4	3	1	1				1	4	2	
Vol d'animaux	1						1	1				

Criminalité ICT

	2000	2013	2014	2015	2016	2017	2018	2019	2020	2021	2022	2023
Fraude de cartes de paiements						1						1
Phishing			1				1		1	2	1	

FC Autre

	2000	2013	2014	2015	2016	2017	2018	2019	2020	2021	2022	2023
Violence contre les métiers d'intérêt général				1	1		1				1	
Graffiti		1					6	1			1	
Dégradation de voiture	2	8	4	5	10	7	13	8	8	6	10	1
Rixe au couteau											1	



PH Violence intrafamiliale (VIF)

	2000	2013	2014	2015	2016	2017	2018	2019	2020	2021	2022	2023
VIF: physique, dans le couple	3	9	3	11	9	7	11	8	8	3	11	2
VIF: physique, envers des descendants		1	2	1	1	3	3	2	1	3	1	
VIF: physique, envers d'autres membres	2		2	3		2		3	1	3	1	
VIF: sexuelle, envers des descendants	2		1									
VIF: psychique, dans le couple	35	11	3	4	3	2	11		2	3	5	
VIF: psychique, envers d'autres membres				1		1	1			1	1	
VIF: économique, dans le couple				1		1					1	
VIF: économique, envers d'autres membres	7	1	1	1					2	1		

PH Drogues

	2000	2013	2014	2015	2016	2017	2018	2019	2020	2021	2022	2023
Vente de drogues synthétiques							1					
Production de cannabis (culture)									1	1		



PH Violence dans l'espace public

	2000	2013	2014	2015	2016	2017	2018	2019	2020	2021	2022	2023
Violence physique (transport public)									1			
Violence physique (voie publique)	1	2	2	5	5	1	4	2	2	4	1	3
Violence physique (autre endroit public)	1									1		
Violence physique (endroit accessible au public)	1	4	4	2		2				2		
Violence sexuelle (transport public)									1			
Violence sexuelle (voie publique)					1							
Violence sexuelle (autre endroit public)									1	1		
Violence sexuelle (endroit accessible au public)						1			1			
Violence psychique (voie publique)	4	1		5	3	2	9	2	2		1	
Violence psychique (autre endroit public)		1										
Violence psychique (endroit accessible au public)	3	1	1	1			1		1		3	
Vol avec violence sans arme (voie publique)		1										
Vol avec violence sans arme (endr. acces. au pub.)	1					1						

PH Autre

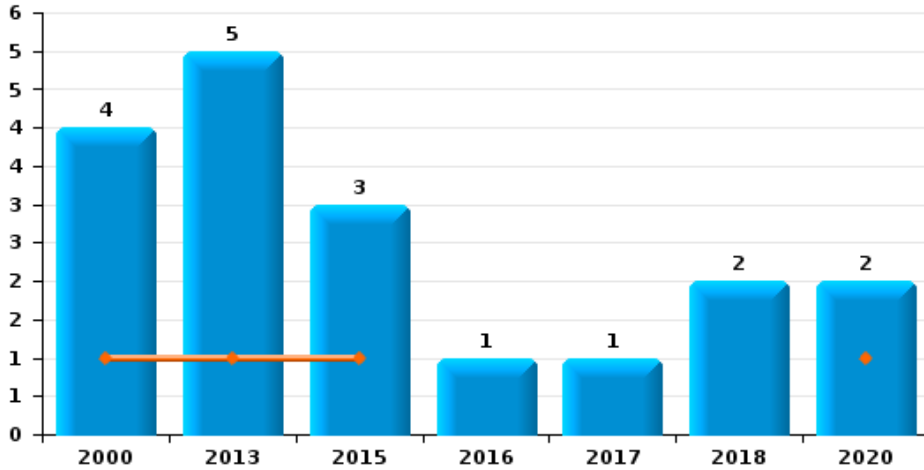
	2000	2013	2014	2015	2016	2017	2018	2019	2020	2021	2022	2023
Cyberharcèlement	4		2		2	2	1	4	4	3	1	
Fraude à l'identité	1		3	1			2	1		4	3	



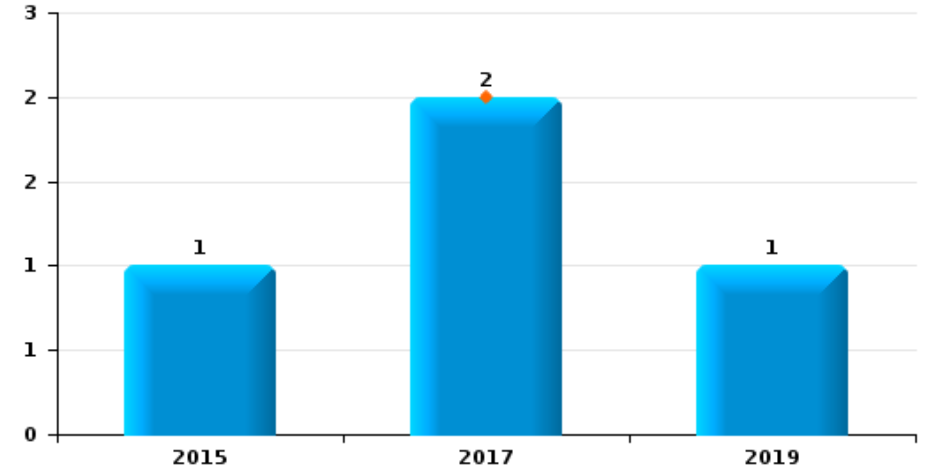
Nieuwerkerken

Année	■
Trimestre 1	■

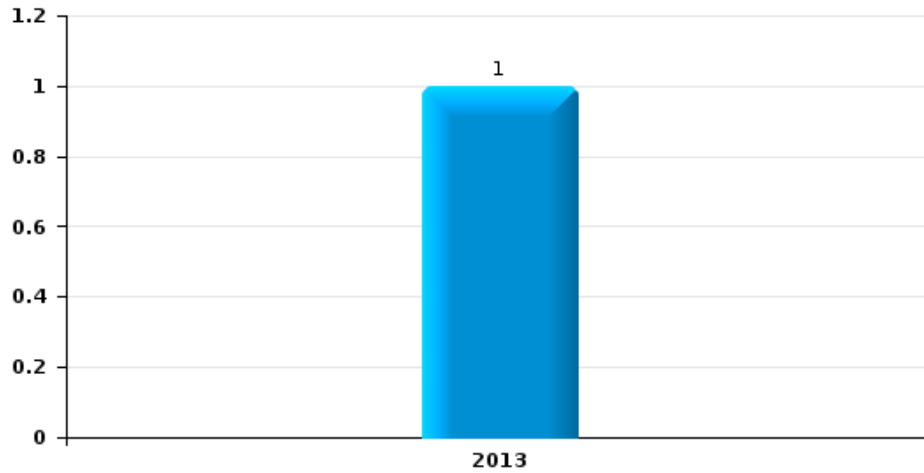
Vol de voiture



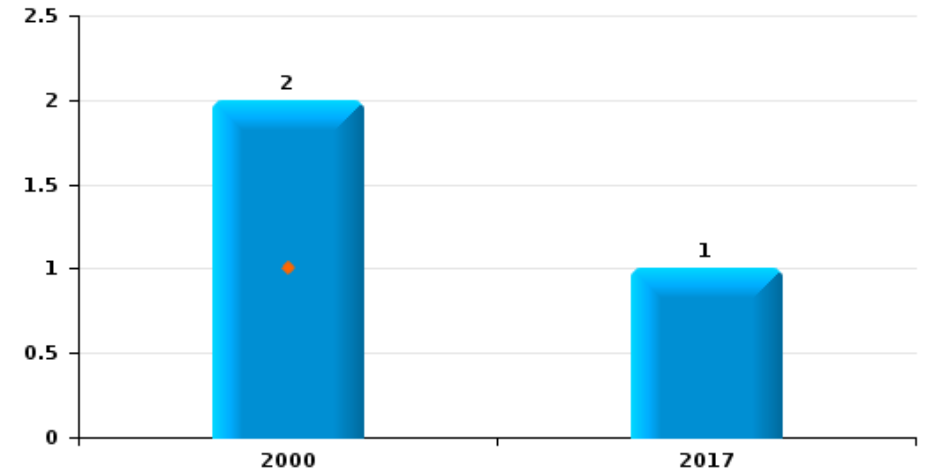
Vol de moto



Carjacking

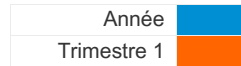


Vol dans les garages

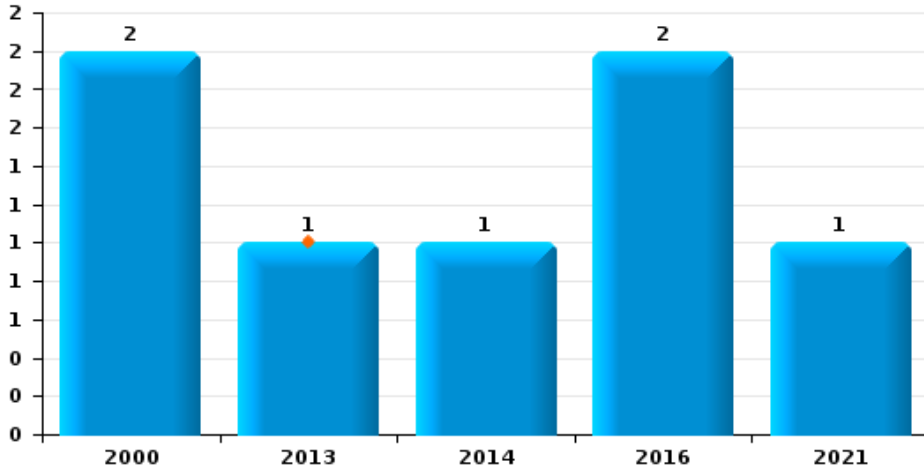




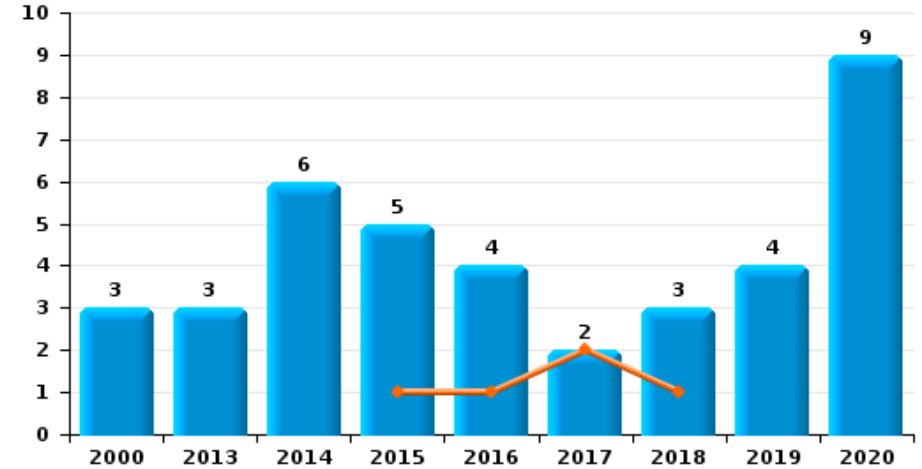
Nieuwerkerken



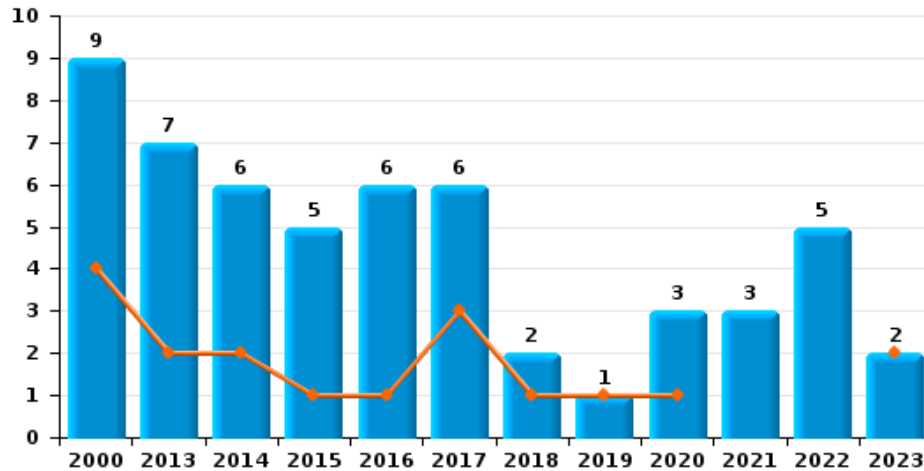
Vol de vélomoteur



Vol de vélo



Vol dans ou sur un véhicule

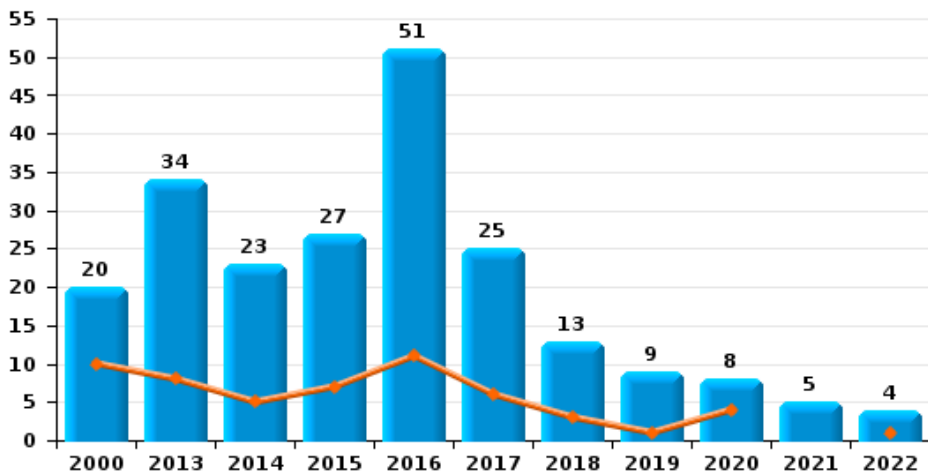




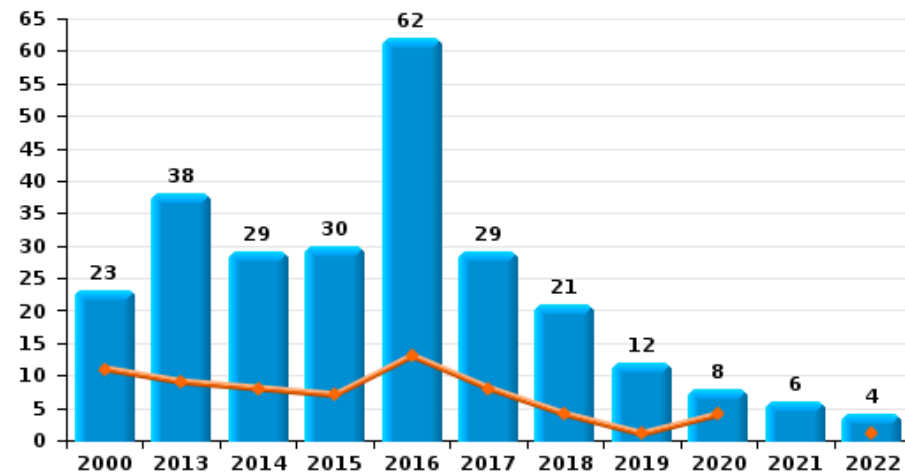
Nieuwerkerken

Année	■
Trimestre 1	■

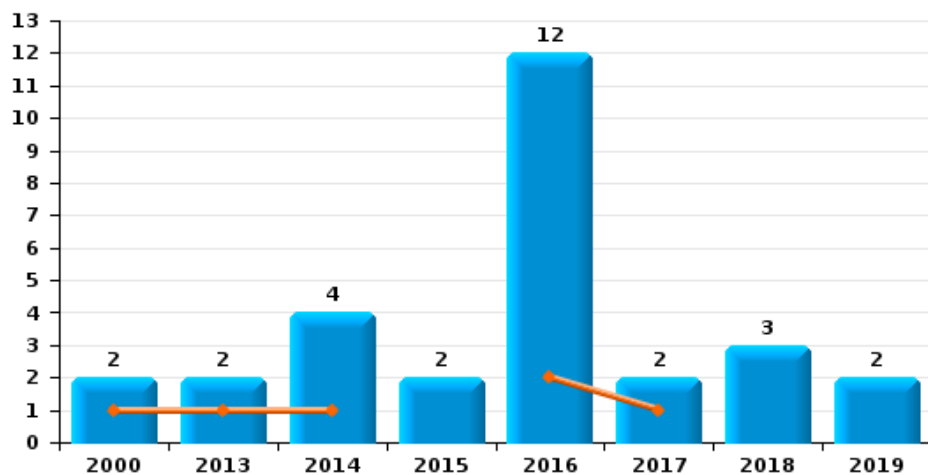
Cambriolage dans habitation



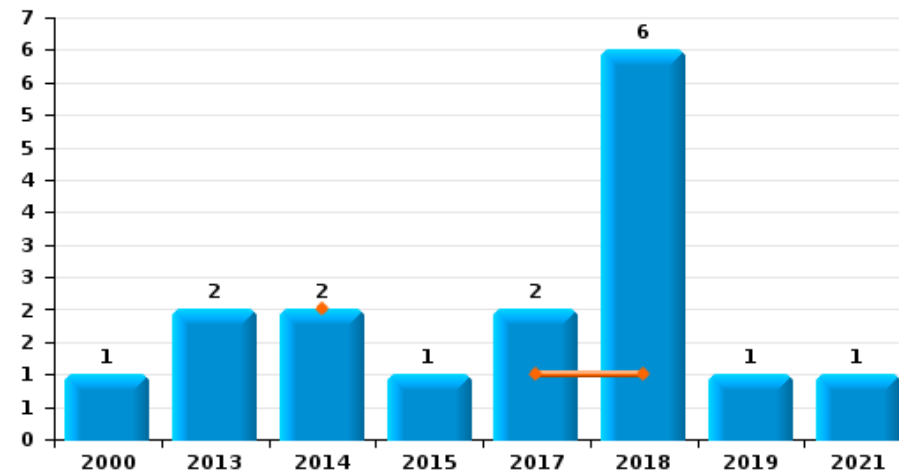
Cambriolage dans bâtiment (total)



Cambriolage ds entreprise ou commerce



Cambriolage ds service public ou bâtiment administratif

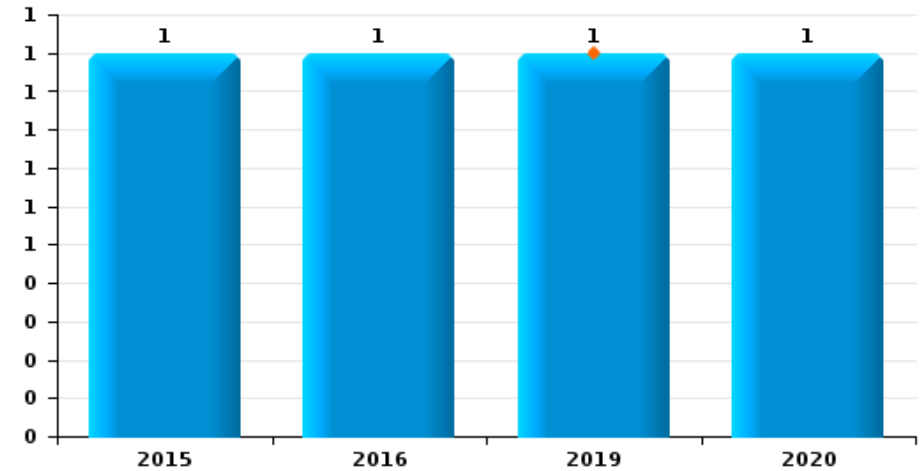




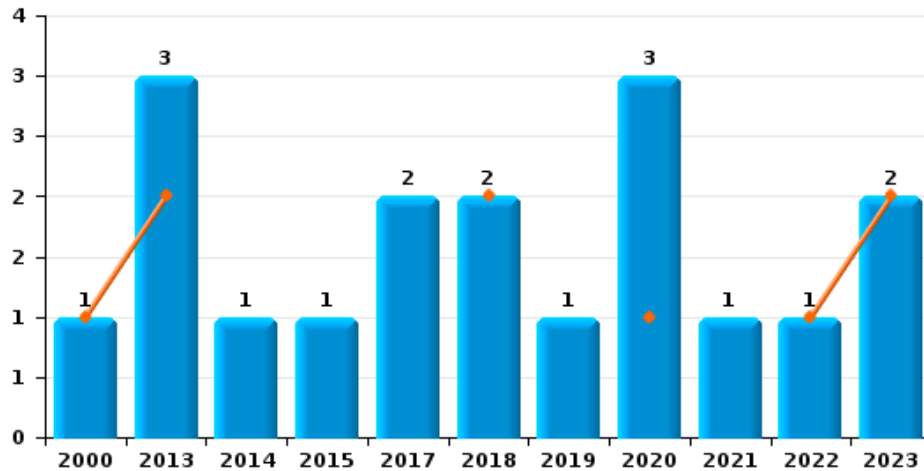
Nieuwerkerken

Année	■
Trimestre 1	■

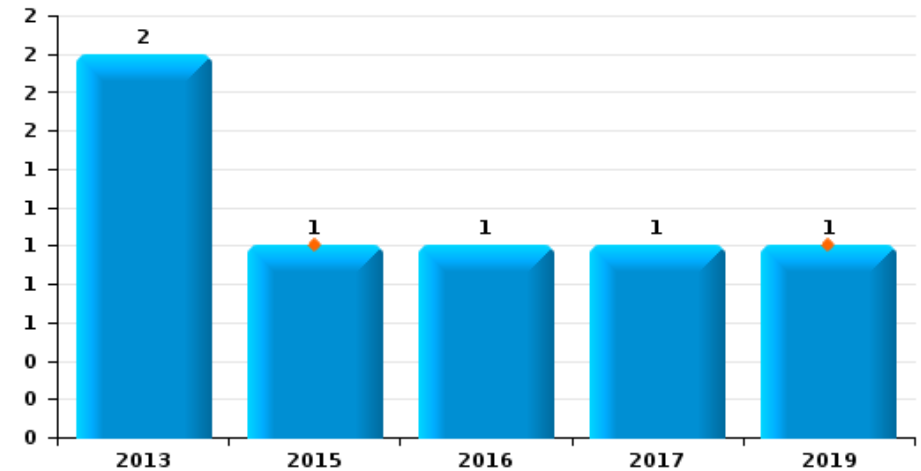
Vol à l'étalage



Vol avec violence sans arme



Vol à la tire

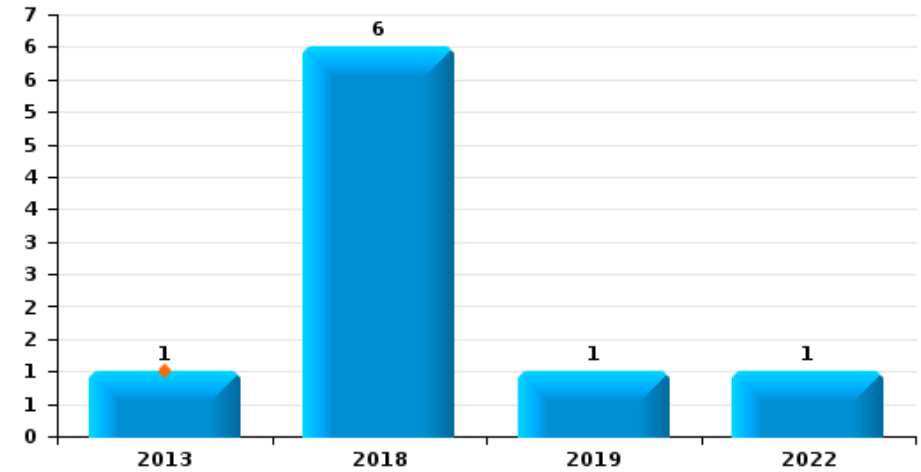




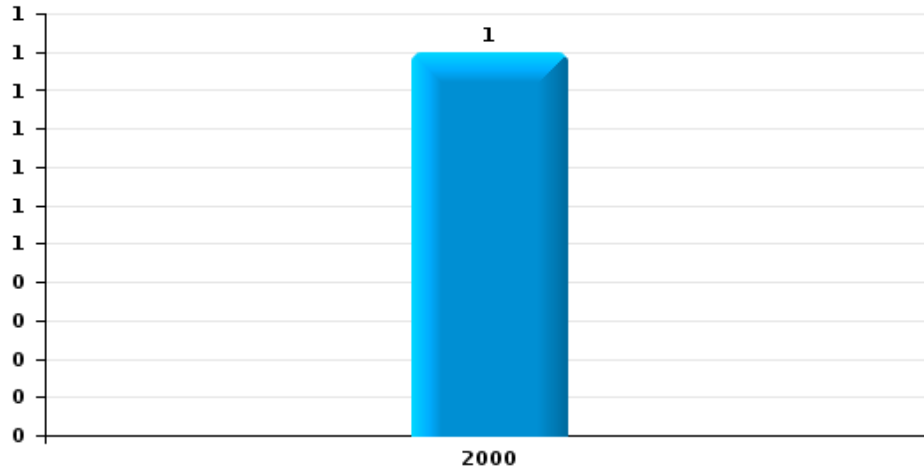
Nieuwerkerken

Année	■
Trimestre 1	■

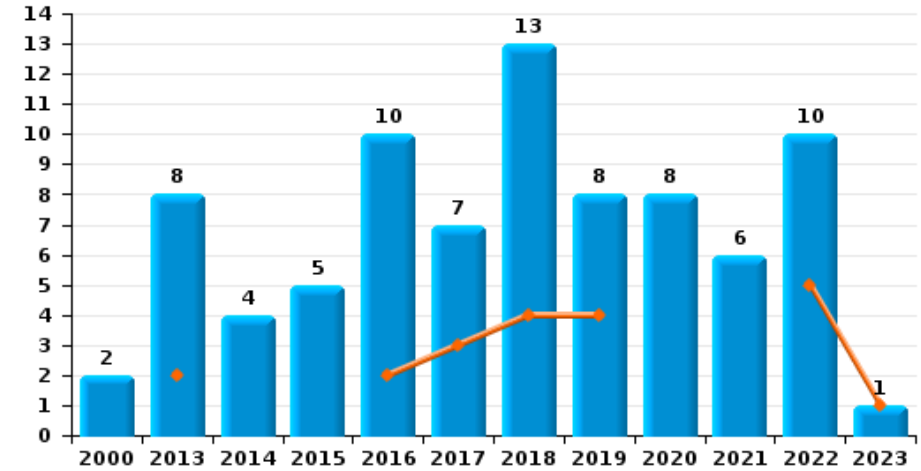
Graffiti



Vol à l'arraché



Dégradation de voiture





Nieuwerkerken

FC Vol moyen de transport

		2000	2013	2014	2015	2016	2017	2018	2019	2020	2021	2022	2023
Vol de voiture	Trim 1	1	1		1					1			
	Trim 2	1	1					1		1			
	Trim 3	2	1		1	1	1						
	Trim 4		2		1			1					
Total		4	5		3	1	1	2		2			
Vol de moto	Trim 1						2						
	Trim 3			1									
	Trim 4								1				
Total				1		2			1				
Carjacking	Trim 4		1										
Total			1										
Vol dans les garages	Trim 1	1											
	Trim 3	1					1						
Total		2					1						
Vol de vélomoteur	Trim 1		1										
	Trim 3	1			2						1		
	Trim 4	1		1									
Total		2	1	1	2						1		
Vol de vélo	Trim 1				1	1	2	1					
	Trim 2	2	1	2	1			2	1	4			
	Trim 3	1	1	3	2	1				4			
	Trim 4		1	1	1	2			3	1			
Total		3	3	6	5	4	2	3	4	9			



FC Cambriolage

		2000	2013	2014	2015	2016	2017	2018	2019	2020	2021	2022	2023
Cambriolage dans habitation	Trim 1	10	8	5	7	11	6	3	1	4		1	
	Trim 2	1	4	7	4	4	6	3	4				
	Trim 3	7	3	6	11	3	5	3	2	1	2	2	
	Trim 4	2	19	5	5	33	8	4	2	3	3	1	
Total		20	34	23	27	51	25	13	9	8	5	4	
Cambriolage ds entreprise ou commerce	Trim 1	1	1	1		2	1						
	Trim 2		1	1		4		1	1				
	Trim 3			1	1		1	1	1				
	Trim 4	1		1	1	6		1					
Total		2	2	4	2	12	2	3	2				
Cambriolage ds service public ou bâtiment administ	Trim 1			2			1	1					
	Trim 2	1			1						1		
	Trim 3		2										
	Trim 4						1	5	1				
Total		1	2	2	1		2	6	1		1		
Vol au bélier	Trim 1	1											
Total		1											
Cambriolage dans bâtiment (total)	Trim 1	11	9	8	7	13	8	4	1	4		1	
	Trim 2	2	5	8	5	8	6	4	5		1		
	Trim 3	7	5	7	12	3	6	4	3	1	2	2	
	Trim 4	3	19	6	6	38	9	9	3	3	3	1	
Total		23	38	29	30	62	29	21	12	8	6	4	



FC Vol autre

		2000	2013	2014	2015	2016	2017	2018	2019	2020	2021	2022	2023
Vol avec violence sans arme	Trim 1	1	2					2		1		1	2
	Trim 2										1		
	Trim 3			1			1			2			
	Trim 4		1		1		1		1				
	Total	1	3	1	1		2	2	1	3	1	1	2
Vol dans ou sur un véhicule	Trim 1	4	2	2	1	1	3	1	1	1			2
	Trim 2	2	1	1		2	2			1	1	2	
	Trim 3	2	3	3	2		1	1			1	1	
	Trim 4	1	1		2	3				1	1	2	
	Total	9	7	6	5	6	6	2	1	3	3	5	2
Vol d'armes et explosifs	Trim 1		1	1									
	Total		1	1									
Vol à l'arraché	Trim 4	1											
	Total	1											
Vol à la tire	Trim 1				1				1				
	Trim 2		1				1						
	Trim 4		1			1							
	Total		2		1	1	1		1				
Vol à l'étalage	Trim 1								1				
	Trim 3					1				1			
	Trim 4				1								
	Total				1	1			1	1			
Vol par ruse	Trim 1					1							
	Trim 2	1											
	Trim 4							1					
	Total	1				1		1					



FC Vol autre

		2000	2013	2014	2015	2016	2017	2018	2019	2020	2021	2022	2023
Vol de métaux	Trim 1		1	1									
	Trim 2		1	1	1								
	Trim 3			1							1		
	Total		2	3	1						1		
Vol sur les chantiers	Trim 1		2	2							1	1	
	Trim 2		1	1						1	1		
	Trim 3		1		1	1					2		
	Trim 4											1	
	Total		4	3	1	1				1	4	2	
Vol d'animaux	Trim 1								1				
	Trim 3	1						1					
	Total	1						1	1				



Criminalité ICT

		2000	2013	2014	2015	2016	2017	2018	2019	2020	2021	2022	2023
Fraude de cartes de paiements	Trim 1												1
	Trim 3						1						
	Total						1						1
Phishing	Trim 1										1		
	Trim 2									1	1		
	Trim 3							1				1	
	Trim 4			1									
	Total			1					1		1	2	1



FC Autre

		2000	2013	2014	2015	2016	2017	2018	2019	2020	2021	2022	2023
Violence contre les métiers d'intérêt général	Trim 3				1							1	
	Trim 4					1		1					
	Total				1	1		1				1	
Graffiti	Trim 1		1										
	Trim 2								1			1	
	Trim 3							6					
	Total		1					6	1			1	
Dégradation de voiture	Trim 1		2			2	3	4	4			5	1
	Trim 2	1	1	2	2	2	2	1	3	2	2	5	
	Trim 3		1	1	3	4	1	5	1	5	3		
	Trim 4	1	4	1		2	1	3		1	1		
	Total	2	8	4	5	10	7	13	8	8	6	10	1
Rixe au couteau	Trim 3										1		
Total											1		



PH Violence intrafamiliale (VIF)

		2000	2013	2014	2015	2016	2017	2018	2019	2020	2021	2022	2023
VIF: physique, dans le couple	Trim 1		2		2	1	2		2	1		2	2
	Trim 2	1	1	1	5	3		1	3	2	1	5	
	Trim 3	2	2	2	3	3	2	5	1	3	1	3	
	Trim 4		4		1	2	3	5	2	2	1	1	
	Total	3	9	3	11	9	7	11	8	8	3	11	2
VIF: physique, envers des descendants	Trim 1							2	1		1		
	Trim 2									1	1	1	
	Trim 3		1	2	1	1	2	1	1				
	Trim 4						1				1		
	Total		1	2	1	1	3	3	2	1	3	1	
VIF: physique, envers d'autres membres	Trim 1				1		1		1		1		
	Trim 2			1	2					1	1		
	Trim 3	1		1					1			1	
	Trim 4	1				1		1			1		
	Total	2		2	3		2		3	1	3	1	
VIF: sexuelle, envers des descendants	Trim 1	2											
	Trim 4			1									
	Total	2		1									
VIF: psychique, dans le couple	Trim 1	3	6	2				1				1	
	Trim 2	10	4		1	2	1	3		1	1		
	Trim 3	11	1		3	1	1	5		1	1	3	
	Trim 4	11		1				2			1	1	
	Total	35	11	3	4	3	2	11		2	3	5	
VIF: psychique, envers d'autres membres	Trim 1										1	1	
	Trim 3			1				1					
	Trim 4						1						
	Total			1			1	1			1	1	



PH Violence intrafamiliale (VIF)

		2000	2013	2014	2015	2016	2017	2018	2019	2020	2021	2022	2023
VIF: économique, dans le couple	Trim 1						1						
	Trim 3			1								1	
	Total			1		1						1	
VIF: économique, envers d'autres membres	Trim 1	2								1			
	Trim 2	3									1		
	Trim 3	1		1	1								
	Trim 4	1	1							1			
	Total	7	1	1	1					2	1		



PH Drogues

		2000	2013	2014	2015	2016	2017	2018	2019	2020	2021	2022	2023
Vente de drogues synthétiques	Trim 2							1					
	Total							1					
Production de cannabis (culture)	Trim 2									1			
	Trim 3										1		
	Total									1	1		



PH Violence dans l'espace public

		2000	2013	2014	2015	2016	2017	2018	2019	2020	2021	2022	2023
Violence physique (transport public)	Trim 4									1			
	Total									1			
Violence physique (voie publique)	Trim 1			1		1	1	2	1		1		3
	Trim 2					2							
	Trim 3	1	1		5			2		1	2	1	
	Trim 4		1	1		2			1	1	1		
Total	1	2	2	5	5	1	4	2	2	4	1	3	
Violence physique (autre endroit public)	Trim 1	1									1		
	Total	1									1		
Violence physique (endroit accessible au public)	Trim 1		2										
	Trim 2			1	1		2						
	Trim 3	1	1	2							1		
	Trim 4		1	1	1						1		
Total	1	4	4	2		2				2			
Violence sexuelle (transport public)	Trim 4									1			
	Total									1			
Violence sexuelle (voie publique)	Trim 3					1							
	Total					1							
Violence sexuelle (autre endroit public)	Trim 1										1		
	Trim 3									1			
	Total									1	1		
Violence sexuelle (endroit accessible au public)	Trim 3						1			1			
	Total						1			1			



PH Violence dans l'espace public

		2000	2013	2014	2015	2016	2017	2018	2019	2020	2021	2022	2023
Violence psychique (voie publique)	Trim 1							1					
	Trim 2				1	2	2			1			
	Trim 3	4	1		2			4	2			1	
	Trim 4				2	1		4		1			
Total		4	1		5	3	2	9	2	2		1	
Violence psychique (autre endroit public)	Trim 1		1										
Total			1										
Violence psychique (endroit accessible au public)	Trim 1	2	1										
	Trim 2									1			
	Trim 3							1				3	
	Trim 4	1		1	1								
Total		3	1	1	1			1		1		3	
Vol avec violence sans arme (voie publique)	Trim 4		1										
Total			1										
Vol avec violence sans arme (endr. acces. au pub.)	Trim 1	1											
	Trim 3						1						
Total		1					1						



PH Autre

		2000	2013	2014	2015	2016	2017	2018	2019	2020	2021	2022	2023
Cyberharcèlement	Trim 1			1				1	3	2	2	1	
	Trim 2	1		1							1		
	Trim 3	2			2	2		1	1				
	Trim 4	1								1			
	Total	4		2		2	2	1	4	4	3	1	
Fraude à l'identité	Trim 1				1			1				1	
	Trim 2			2				1			2	1	
	Trim 3	1		1							1		
	Trim 4								1		1	1	
	Total	1		3	1			2	1		4	3	



Nieuwerkerken

2022

FC Cambriolage

	Fév	Août	Sep	Oct	Total
Cambriolage dans habitation	1	1	1	1	4
Cambriolage dans bâtiment (total)	1	1	1	1	4

FC Vol autre

	Fév	Mar	Juin	Sep	Oct	Déc	Total
Vol avec violence sans arme	1						1
Vol dans ou sur un véhicule			2	1	2		5
Vol sur les chantiers		1				1	2

Criminalité ICT

	Août	Total
Phishing	1	1

FC Autre

	Jan	Fév	Mar	Mai	Juin	Juil	Total
Violence contre les métiers d'intérêt général						1	1
Graffiti				1			1
Dégradation de voiture	1	3	1	1	4		10
Rixe au couteau						1	1



PH Violence intrafamiliale (VIF)

	Fév	Mar	Avr	Mai	Juin	Juil	Août	Sep	Oct	Total
VIF: physique, dans le couple	1	1	1	3	1	2	1		1	11
VIF: physique, envers des descendants			1							1
VIF: physique, envers d'autres membres						1				1
VIF: psychique, dans le couple	1						1	2	1	5
VIF: psychique, envers d'autres membres		1								1
VIF: économique, dans le couple						1				1

PH Violence dans l'espace public

	Juil	Août	Sep	Total
Violence physique (voie publique)	1			1
Violence psychique (voie publique)		1		1
Violence psychique (endroit accessible au public)		1	2	3

PH Autre

	Jan	Fév	Avr	Déc	Total
Cyberharcèlement		1			1
Fraude à l'identité	1		1	1	3



2023

FC Vol autre

	Jan	Fév	Mar	Total
Vol avec violence sans arme	1	1		2
Vol dans ou sur un véhicule			2	2

Criminalité ICT

	Jan	Total
Fraude de cartes de paiements	1	1

FC Autre

	Jan	Total
Dégradation de voiture	1	1

PH Violence intrafamiliale (VIF)

	Fév	Mar	Total
VIF: physique, dans le couple	1	1	2

PH Violence dans l'espace public

	Fév	Mar	Total
Violence physique (voie publique)	2	1	3

STATISTIQUES POLICIERES DE CRIMINALITE

LIEU DE PERPETRATION: COMMUNE

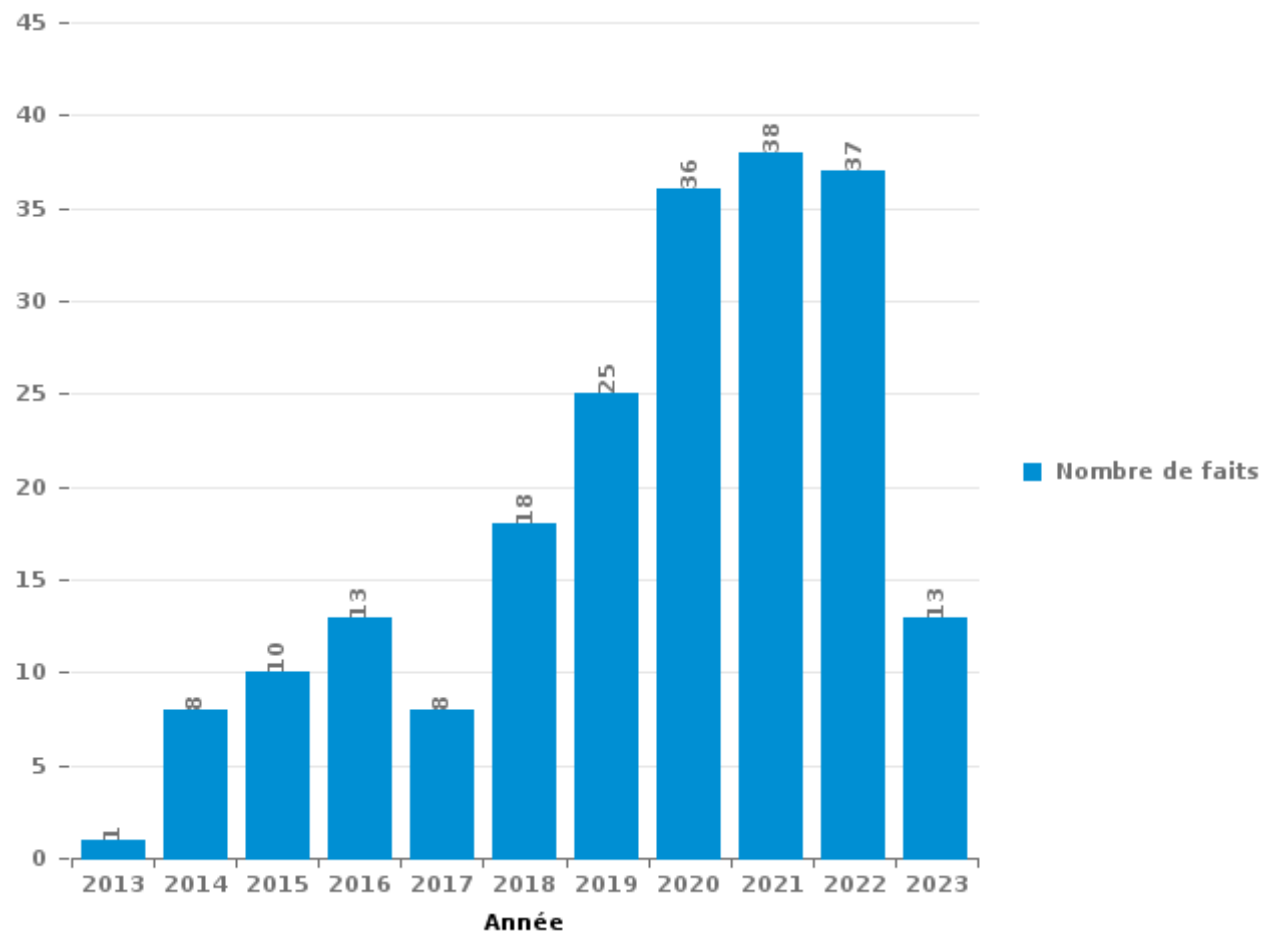
Nieuwerkerken

PARTIE III : ICT



Nieuwerkerken

Nombre total de délits avec un élément ICT/online, depuis 2013





Criminalité ICT/online au sens strict

Infractions (exhaustif)

	2014	2015	2016	2017	2018	2019	2020	2021	2022	2023
Criminalité informatique: Faux en informatique:			1				1	1		
Criminalité informatique: Fraude informatique:	1	3	1	2	11	7	17	21	14	9
Criminalité informatique: Hacking:	1		1	1	8	7	12	9	7	
Criminalité informatique: Sabotage:		1			1				1	
Infr. contre autres valeurs morales et sentiments: Violation de communication par particulier:								1		
Total:	2	4	3	3	20	14	30	32	22	9

Figures criminelles (à considérer spécifiquement – ne pas additionner avec d'autres éléments – risque de double comptage!)

	2014	2017	2018	2020	2021	2022	2023
Fraude de cartes de paiements		1					1
Phishing	1		1	1	2	1	



Criminalité ICT/online au sens large

Infractions (uniquement si code-fait existe)

	2013	2014	2015	2016	2017	2018	2019	2020	2021	2022	2023
Fraude: Escroquerie: Fraude par internet	1	4	5	7	4	3	13	20	24	33	9
Infr. contre autres valeurs morales et sentiments: Cyberlokkig (leurre de mineur par ICT):				1							
Infr. contre les moeurs: Voyeurisme: Diffusion enregistrement nudité ou intimité								1	1		
Total:	1	4	5	8	4	3	13	21	25	33	9

Figures criminelles (à considérer spécifiquement – ne pas additionner avec d'autres éléments – risque de double comptage!)

	2014	2016	2017	2018	2019	2020	2021	2022
Cyberharcèlement	2	2	2	1	4	4	3	1

STATISTIQUES POLICIERES DE CRIMINALITE

LIEU DE PERPETRATION: COMMUNE

Nieuwerkerken

PARTIE IV : DESTINATION LIEU



Nieuwerkerken

Vol et extorsion

	2000	2013	2014	2015	2016	2017	2018	2019	2020	2021	2022	2023
Habitation: maison	21	37	28	35	48	22	19	9	12	5	6	1
Habitation: dépendances	3	2	7	5	4	5	12	7	6	2	3	
Voie publique	8	6	5	3	6	2	3	3	3	2	3	
Habitation: non précisée	2	7	5	2	10	3	1		4	2	4	
Habitation: allée	5	6	2	6	1	3	2	1	2	1	2	
Inconnue	1	1	2	1		1	3	2	4	2		4
Magasin	3	3	1	2	5	1	1	3	2			
Terrain	2	3	2	1	2		2	1	3		2	
Entreprise	3	2	4	1	2	1	1	2	1			
Chantier		4	3	1	1				1	4	2	
Habitation: appartement	1	3	1	2	1			1	1			2
Horeca	2		2	1	4	1	1				1	
Institution d'enseignement	1	1	2	1		1	5			1		
Habitation: garage	2				1	3	1	1	2	1		
Parking	2	4	1		2	2						
Cimetière	2	4	1	1	1						1	
Autre		1	1	5		1	1					
Habitation: autre	1		1			1			1		1	
Infrastructure sportive	1	1	2		1							
Arrêt de bus / tram			2				1	1				
Culture et loisirs		1	1			1		1				
Edifice religieux / lieu du culte	1				1		1	1				
Moyen de transport: voiture	1	1					2					
Station essence					3			1				
Moyen de transport: camion			1	1				1				
Service public		1		2								
Bâtiment administratif							1	1				
Moyen de transport: autobus / autocar				1					1			
Stade	1			1								
Banque / institution financière	1											
Maison de repos		1										
Station de bus / métro et gare de chemin de fer				1								
Total	64	89	74	73	93	48	57	36	43	20	25	7

FPF/DGR/DR/BIPOL - Statistiques policières de criminalité (date de clôture: 22/09/2023)

Les données pour les années 2001 jusqu'à 2012 ne sont plus publiées mais restent disponibles sur demande auprès du service BIPOL.

Les données pour 2023 ne concernent que le 1er trimestre.



Nieuwerkerken

Dégradation de la propriété

	2000	2013	2014	2015	2016	2017	2018	2019	2020	2021	2022	2023
Habitation: résidence principale	7	8	6	5	4	8	13	3	3	5	3	
Voie publique	1	7	3	5	8	5	8	1	6	6	3	1
Habitation: allée	11	1	1	1		2	7	2	1	1	4	1
Terrain	5	2		1	2	2	6	1	3	2		
Parking		1	2	3	3	2	5	4	1			2
Habitation: non précisée		1		3	3	5	4	1	1			2
Institution d'enseignement			1	2	3		3	1		1	3	
Habitation: jardin	5	2	1					2	2	1		
Cimetière			2	2	2			1		1		
Autre					1		1	2	2		1	
Habitation: dépendances				2		1	1		1	1	1	
Culture et loisirs				1	2	1				1		
Inconnue	2							1	1			
Entreprise	1		1							1		
Habitation: résidence secondaire				1								1
Infrastructure sportive									1		1	
Magasin							1	1				
Moyen de transport: voiture						1		1				
Stade			1				1					
Arrêt de bus / tram						1						
Edifice religieux / lieu du culte			1									
Horeca											1	
Maison de repos		1										
Moyen de transport: autre					1							
Service public					1							
Total	32	23	19	26	30	28	50	21	22	20	21	3

FPF/DGR/DRI/BIPOL - Statistiques policières de criminalité (date de clôture: 22/09/2023)

Les données pour les années 2001 jusqu'à 2012 ne sont plus publiées mais restent disponibles sur demande auprès du service BIPOL.

Les données pour 2023 ne concernent que le 1er trimestre.



Nieuwerkerken

Infractions contre l'intégrité physique

	2000	2013	2014	2015	2016	2017	2018	2019	2020	2021	2022	2023
Habitation	6	10	8	16	13	13	14	12	12	8	12	4
Voie publique	1	1	1	5	5	1	4	3	3	4	1	3
Habitation: allée	4		1				2		1	1	1	
Horeca		2	2	1		1				2		
Entreprise	2		1					1		1		
Habitation: jardin	1				1	2					1	
Terrain	1	1				1			1	1		
Autre					1		1	1				1
Culture et loisirs	1	2						1				
Institution d'enseignement			2		1							
Arrêt de bus / tram									1			
Inconnue									1			
Infrastructure sportive			1									
Magasin				1								
Parking						1						
Service public									1			
Station essence			1									
Total	16	16	17	23	21	19	21	18	20	17	16	7

FPF/DGR/DRI/BIPOL - Statistiques policières de criminalité (date de clôture: 22/09/2023)

Les données pour les années 2001 jusqu'à 2012 ne sont plus publiées mais restent disponibles sur demande auprès du service BIPOL.

Les données pour 2023 ne concernent que le 1er trimestre.

STATISTIQUES POLICIERES DE CRIMINALITE

LIEU DE PERPETRATION: COMMUNE

Nieuwerkerken

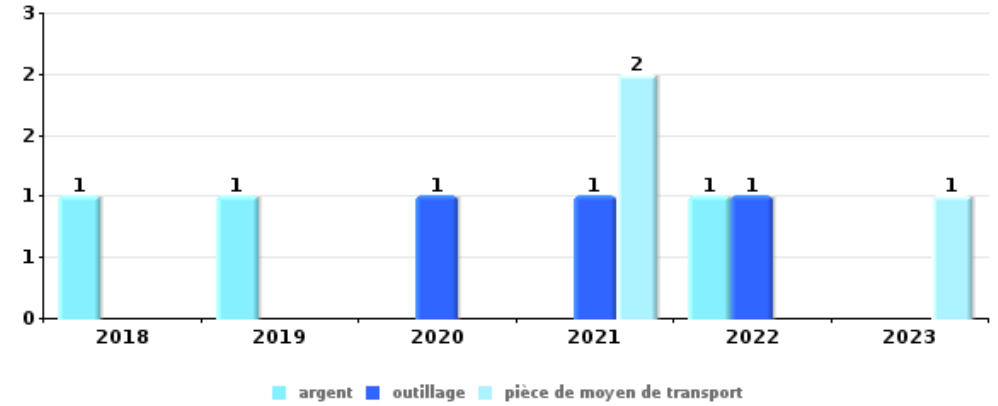
PARTIE V : OBJETS ET MOYENS DE TRANSPORT



Nieuwerkerken

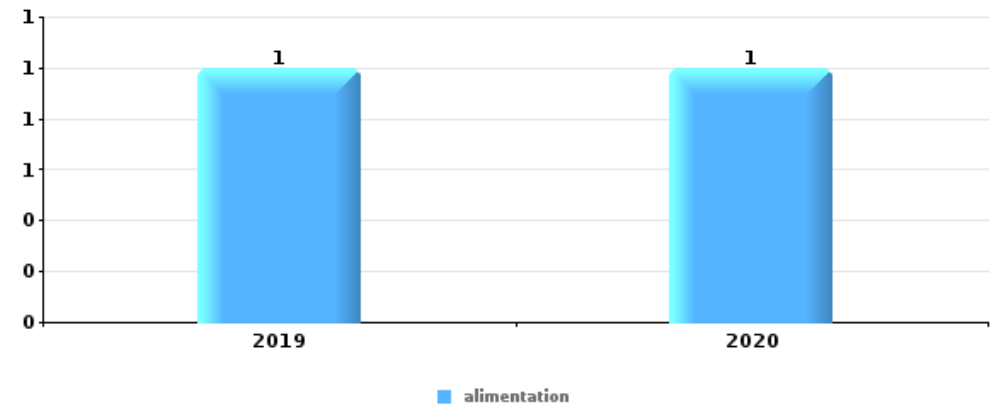
Vol dans ou sur un véhicule

Top 5 Objets volés (sbd nombre de faits)		2018	2019	2020	2021	2022	2023
1	argent	1	1			1	
1	outillage			1	1	1	
1	pièce de moyen de transport				2		1
4	carte bancaire / carte de crédit	1	1				
4	matériaux de construction / de chantier			1	1		
4	plaque d'immatriculation	1			1		



Vol à l'étalage

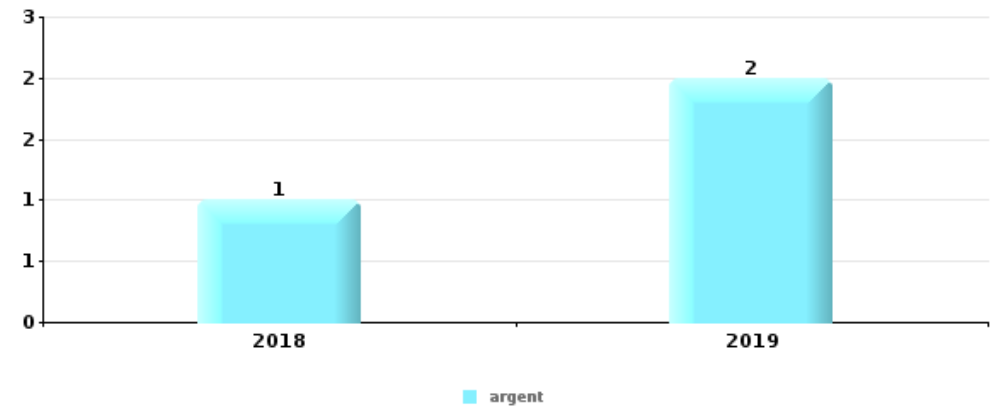
Top 5 Objets volés (sbd nombre de faits)		2018	2019	2020	2021	2022	2023
1	alimentation		1	1			





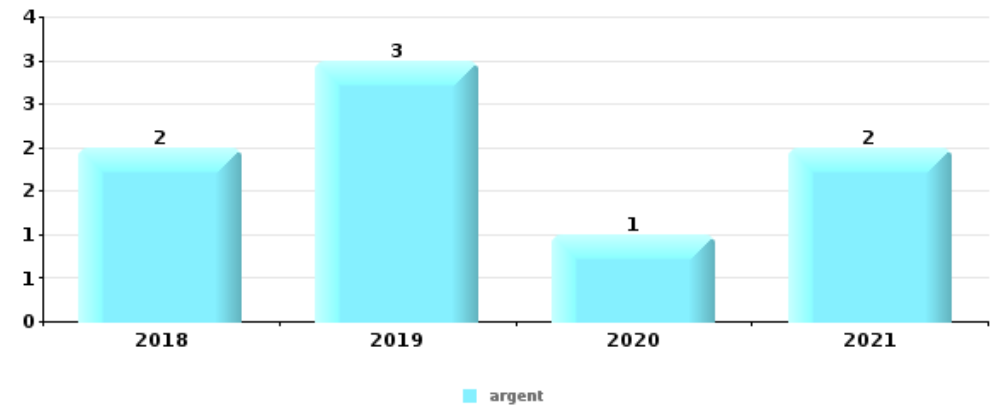
Cambrassage ds entreprise ou commerce

Top 5 Objets volés (sbd nombre de faits)		2018	2019	2020	2021	2022	2023
1	argent	1	2				



Cambrassage dans habitation

Top 5 Objets volés (sbd nombre de faits)		2018	2019	2020	2021	2022	2023
1	argent	2	3	1	2		
2	bijouterie / montre	2	3	1	1		
3	outillage	2	1				
4	carburant / énergie		1	1			
4	meuble			1		1	
4	multimédia	1			1		
4	pièce de moyen de transport	1			1		



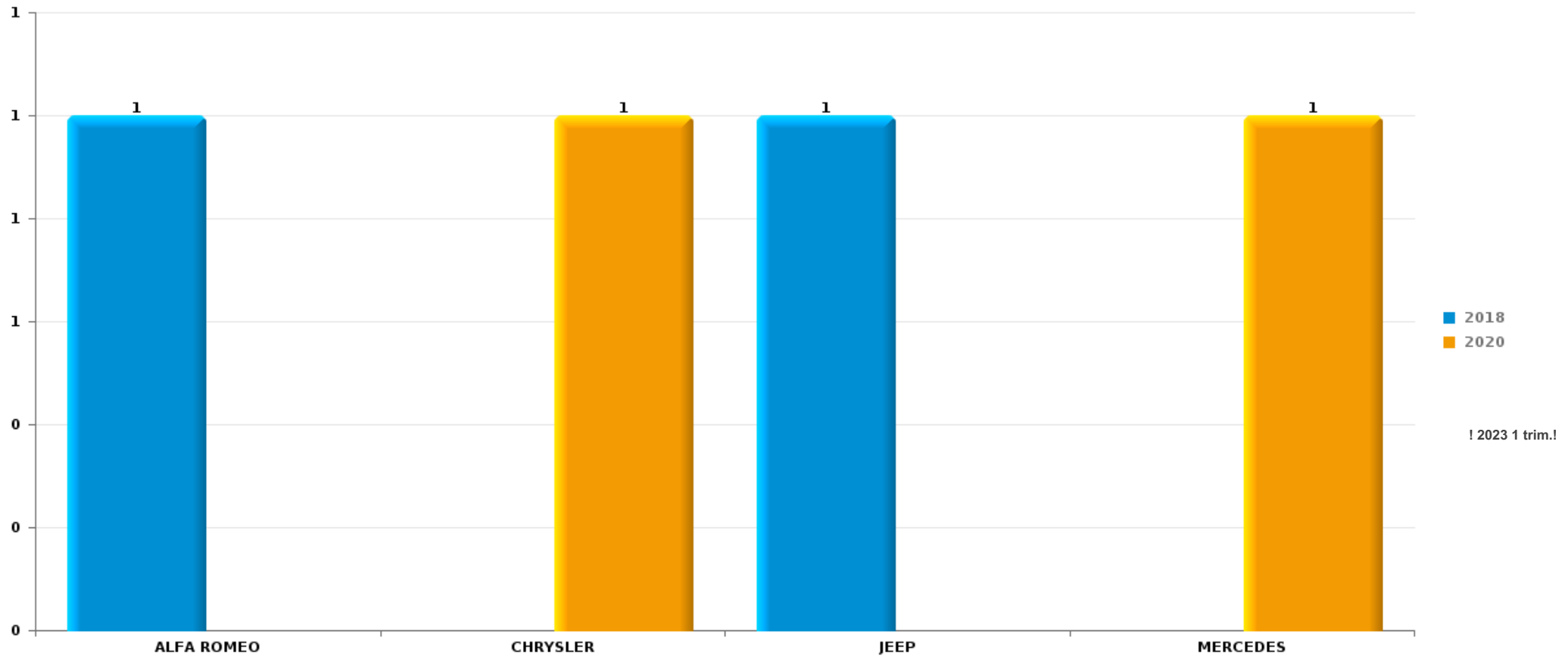
Remarque: en ce qui concerne les objets, aucun total n'est reproduit étant donné que plusieurs objets peuvent avoir été volés lors d'un même fait.



Nieuwerkerken

Vol de voiture

Nombre de voitures volées par marque (Top 5)



STATISTIQUES POLICIERES DE CRIMINALITE

LIEU DE PERPETRATION: COMMUNE

Nieuwerkerken

PARTIE VI : SUSPECTS



Partie 1: Niveau FAITS (comptage du nombre de faits pour lesquels un certain type de suspect est impliqué)

1.1. Nombre d'infractions selon le sexe des suspects identifiés (par catégorie principale)

Étant donné que, tant un suspect identifié masculin qu'un suspect identifié féminin peuvent être impliqués lors d'un même fait, il est possible que la somme des colonnes «Hommes» et «Femmes» soit supérieure à la valeur de la colonne «Total...» (voir également la note méthodologique)

Nieuwerkerken

2023

Catégorie principale / Sexe	Nombre total de faits avec au moins 1 suspect	Hommes	%	Femmes	%
Environnement	2	1	50,0%	1	50,0%
Criminalité informatique	1	1	100,0%	1	100,0%
Fraude	1	1	100,0%		
Infr. contre les mœurs	1	1	100,0%		
Infr. contre l'intégrité physique	1	1	100,0%		
Total	6	5	83,3%	2	33,3%



1.2. Nombre d'infractions selon le sexe des suspects identifiés (par figure criminelle)

Étant donné que, tant un suspect identifié masculin qu'un suspect identifié féminin peuvent être impliqués lors d'un même fait, il est possible que la somme des colonnes «Hommes» et «Femmes» soit supérieure à la valeur de la colonne «Total...» (voir également la note méthodologique)

Nieuwerkerken

2023

Criminalité ICT

Figure criminelle / Sexe	Nombre total de faits avec au moins 1 suspect identifié	Hommes	%	Femmes	%
Fraude de cartes de paiements	1	1	100,0%	1	100,0%
Total	PA	PA	PA	PA	PA

PH Violence intrafamiliale (VIF)

Figure criminelle / Sexe	Nombre total de faits avec au moins 1 suspect identifié	Hommes	%
VIF: physique, dans le couple	1	1	100,0%
Total	PA	PA	PA

PH Violence dans l'espace public

Figure criminelle / Sexe	Nombre total de faits avec au moins 1 suspect identifié	Hommes	%
Violence physique (voie publique)	1	1	100,0%
Total	PA	PA	PA





1.3. Nombre d'infractions selon l'âge des suspects identifiés (par catégorie principale)

Étant donné que, tant un suspect identifié mineur qu'un suspect identifié majeur peuvent être impliqués lors d'un même fait, il est possible que la somme des colonnes «Mineur» et «Majeur» soit supérieure à la valeur de la colonne «Total...»
(voir également la note méthodologique)

Nieuwerkerken

2023

Catégorie principale / Âge	Nombre total de faits avec au moins 1 suspect identifié	Mineur	%	Majeur	%
Environnement	2			2	100,0%
Criminalité informatique	1	1	100,0%	1	100,0%
Fraude	1	1	100,0%	1	100,0%
Infr. contre les mœurs	1			1	100,0%
Infr. contre l'intégrité physique	1			1	100,0%
Total	6	2	33,3%	6	100,0%



1.4. Nombre d'infractions selon l'âge des suspects identifiés (par figure criminelle)

Étant donné que, tant un suspect identifié mineur qu'un suspect identifié majeur peuvent être impliqués lors d'un même fait, il est possible que la somme des colonnes «Mineur» et «Majeur» soit supérieure à la valeur de la colonne «Total...» (voir également la note méthodologique)

Nieuwerkerken

2023

Criminalité ICT

Figure criminelle / Âge	Nombre total de faits avec au moins 1 suspect identifié	Mineur	%	Majeur	%
Fraude de cartes de paiements	1	1	100,0%	1	100,0%
Total	PA	PA	PA	PA	PA

PH Violence intrafamiliale (VIF)

Figure criminelle / Âge	Nombre total de faits avec au moins 1 suspect identifié	Majeur	%
VIF: physique, dans le couple	1	1	100,0%
Total	PA	PA	PA

PH Violence dans l'espace public

Figure criminelle / Âge	Nombre total de faits avec au moins 1 suspect identifié	Majeur	%
Violence physique (voie publique)	1	1	100,0%
Total	PA	PA	PA



Partie 2: Niveau SUSPECTS-FAIT (comptage du nombre de combinaisons suspect-fait)

2.1. Nombre de suspects-fait selon le sexe des suspects identifiés (TOP 5 des catégories principales)

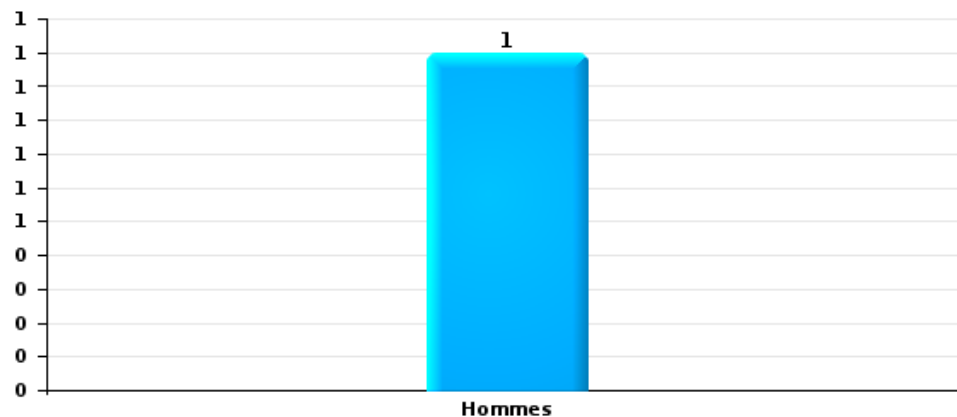
Lorsqu'un même suspect a commis plusieurs faits durant la période considérée, il est aussi comptabilisé plusieurs fois (voir également la note méthodologique)

Nieuwerkerken

2023

Infr. contre l'intégrité physique

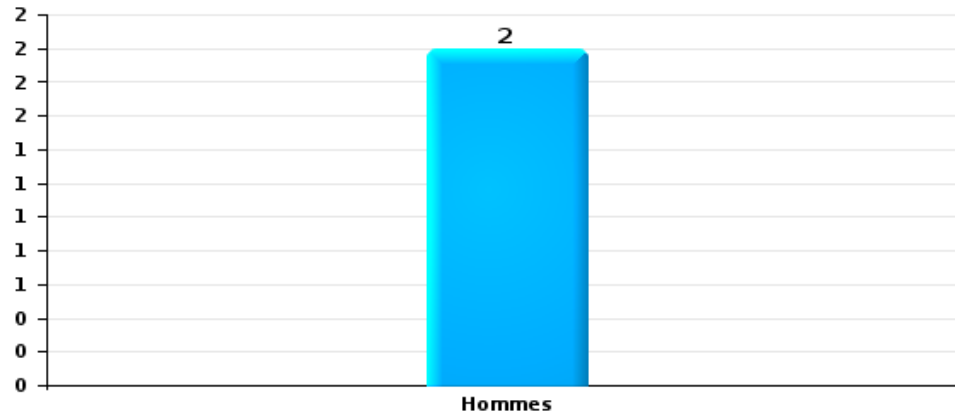
Nombre de suspects-fait selon le sexe





Fraude

Nombre de suspects-fait selon le sexe





2.2. Nombre de suspects-fait selon le sexe des suspects identifiés (TOP 5 des figures criminelles)

Lorsqu'un même suspect a commis plusieurs faits durant la période considérée, il est aussi comptabilisé plusieurs fois (voir également la note méthodologique)

Nieuwerkerken

2023



2.3. Nombre de suspects-fait selon l'âge des suspects identifiés (TOP 5 des catégories principales)

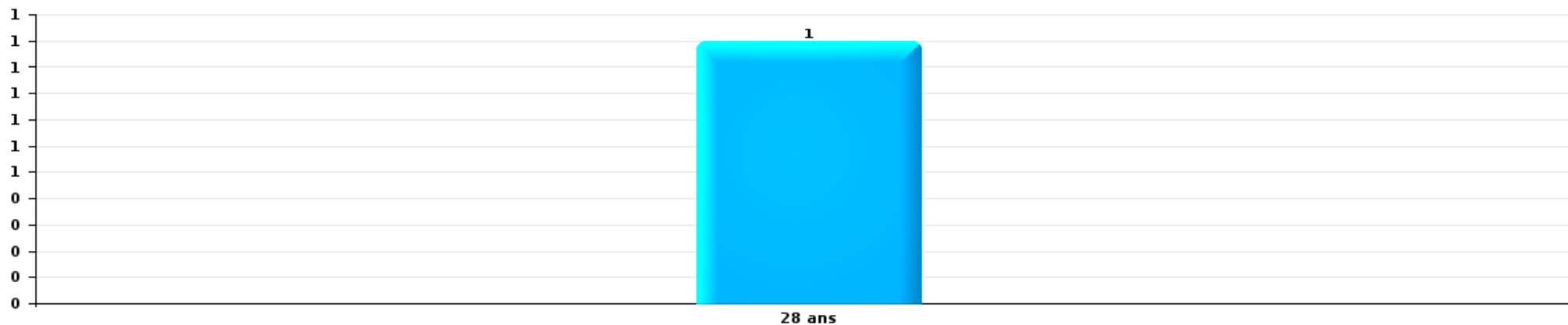
1) Lorsqu'un même suspect a commis plusieurs faits durant la période considérée, il est aussi comptabilisé plusieurs fois, qu'il ait le même âge ou non – 2) Les suspects au-dessous de 14 ans et à partir de 90 ans ne sont pas repris dans le tableau (voir également la note méthodologique)

Nieuwerkerken

2023

Infr. contre l'intégrité physique

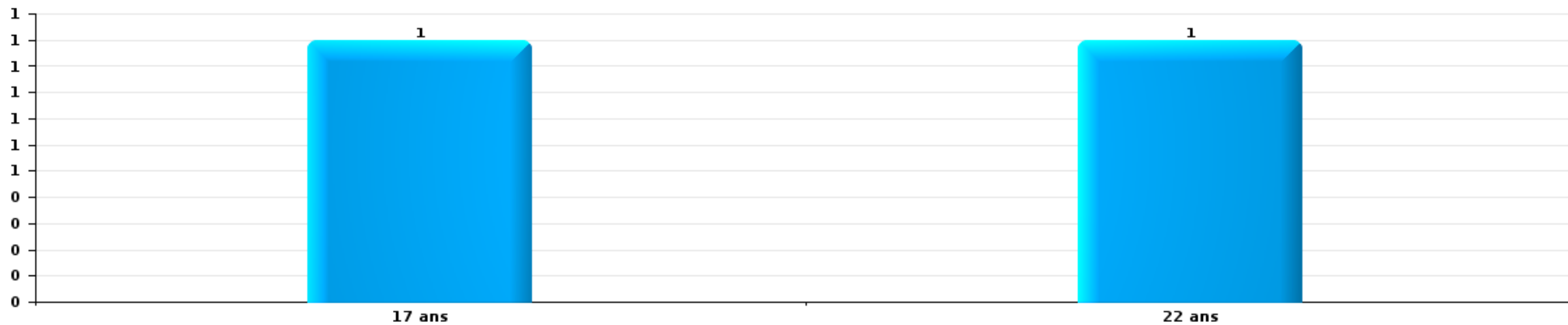
Nombre de suspects-fait par âge (chronologique)





Fraude

Nombre de suspects-fait par âge (chronologique)





2.4. Nombre de suspects-fait selon l'âge des suspects identifiés (TOP 5 des figures criminelles)

1) Lorsqu'un même suspect a commis plusieurs faits durant la période considérée, il est aussi comptabilisé plusieurs fois, qu'il ait le même âge ou non – 2) Les suspects au-dessous de 14 ans et à partir de 90 ans ne sont pas repris dans le tableau (voir également la note méthodologique)

Nieuwerkerken

2023

STATISTIQUES POLICIERES DE CRIMINALITE

LIEU DE PERPETRATION: COMMUNE

Nieuwerkerken

***ANNEXE I: DETAIL PAR CATEGORIE DE DELIT
CODE PENAL***

Nieuwerkerken

Infraction Code pénal

Infr. contre l'intégrité physique

			2000	2013	2014	2015	2016	2017	2018	2019	2020	2021	2022	2023
Assassinat	Autres	Acc.				1								
		Sous-total				1								
Meurtre	Autres	Tent.			1			1						
		Sous-total			1			1						
Coups et/ou blessures vol. en sphère familiale	Entre partenaires ou ex-partenaires	Acc.	3	9	3	11	9	6	11	8	8	2	11	2
	Lors d'un différend familial en général	Acc.	2											
	Par les parents envers un mineur	Acc.					1	3	2				1	
	Par les parents envers personne vulnérable	Acc.							1					
	Envers les parents	Acc.			2			1		1		1		
	Envers d'autres ascendants directs ou collatéraux	Acc.											2	1
		Sous-total		5	9	5	12	10	10	14	9	8	5	13
Coups et/ou blessures vol. hors sphère familiale	Bagarres (=coups réciproques)	Acc.	1		2	1	2	2	2	3	2	2	1	3
	Coups envers fonctionnaire de police	Acc.				1								
	Envers un mineur par une pers. ayant autorité	Acc.			1									
	Envers un mineur qualité de l'auteur inconnue	Acc.									1	1		
	Coups envers personnel autre service public	Acc.											1	
	Coups envers personnel institut d'enseignement	Acc.					1							
	Non spécifié	Acc. Tent.	10	6	7	7	7	4	3	5	7	8	1	2
	Sous-total		11	6	10	9	10	6	6	8	10	11	3	5
Autres infr. volontaires. c/ l'intégrité phys.	Entrave méchante à la circulation	Acc.									1			
	Voies de faits et violences légères	Acc.			1		1	1						
	Sous-total				1		1	1			1			
Infr. involontaires contre l'intégrité physique	Coups et/ou blessures involontaires	Acc.				1				1	1			
	Morsure de chien	Acc.		1				1	1			1		
	Sous-total			1		1		1	1	1	1	1		
	Total		16	16	17	23	21	19	21	18	20	17	16	7

Infr. contre la liberté individuelle

		2000	2013	2014	2015	2016	2017	2018	2019	2020	2021	2022	2023
Enlèvement de mineur ou personne vulnérable	Autre enlèvement	Tent.			1								
		Sous-total			1								
Détenion par un particulier		Acc.								1		2	
		Tent.		1									
		Sous-total		1						1		2	
		Total		1	1					1		2	

Infr. contre les mœurs

			2000	2013	2014	2015	2016	2017	2018	2019	2020	2021	2022	2023
Viol n'ayant pas causé la mort	Victime < 10a	Acc.							1					
	Victime 10a - 14a	Acc.	1	1				1						
	Victime 14a - 16a	Acc.						1						
	Victime majeure	Acc.			1	1	1							
	Sous-total		1	1	1	1	1	2	1					
Viol avec conséquence inconnue		Acc.	1											
	Sous-total		1											
Attentat à la pudeur avec violence / menace	Victime < 16a	Acc.							1		1			
	Sous-total								1		1			
Attentat à la pudeur sans violence / menace	Victime < 16a	Acc.	1		1	2						1		
		Tent.										1		
	Victime âge inconnu	Acc.			1									
	Sous-total		1	2	2							2		
Attentat à la pudeur non spécifié		Acc.	1											
	Sous-total		1											
Atteinte intégrité sexuelle sans mort (nvCPS)	Victime < 16a	Acc.												1
	Victime majeure	Acc.												1
		Sous-total												2
Pornographie enfantine	Détention	Acc.									1			
	Distribution	Acc.						1						
		Sous-total						1			1			
Pornographie		Acc.		2										
	Sous-total			2										
Incitation à la débauche	Victime mineure	Acc.		2	1									
	Autre publicité pour débauche	Acc.			1									
		Sous-total		2	2									
Outrage public aux bonnes mœurs	Actions (exhibitionnisme, etc.)	Acc.			1		1				1	1		
	Ecrits, images, objets	Acc.						1				1		
		Sous-total			1		1	1			1	2		
Voyeurisme	Diffusion enregistrement nudité ou intimité	Acc.									1	1		
		Sous-total									1	1		
Voyeurisme direct (nvCPS)	Victime majeure	Acc.												1
	Sous-total													1
Voyeurisme via moyen technique ou autre (nvCPS)	Victime majeure	Acc.												1
	Sous-total													1
Diffusion contenu sex. but méchant/lucrat. (nvCPS)	Victime majeure	Acc.											1	1
		Sous-total											1	1
	Total		4	3	8	3	2	4	2		4	5	1	5

Infr. contre autres valeurs morales et sentiments

			2000	2013	2014	2015	2016	2017	2018	2019	2020	2021	2022	2023
Harcèlement	Harcèlement par téléphone (OLD)	Acc.	4											
		Acc.		6	5	6	11	11	18	11	7	4	1	2
	Sous-total	4	6	5	6	11	11	18	11	7	4	1	2	
Violation de sépulture		Acc.								1				
		Sous-total								1				
Atteinte à l'honneur	Calomnie et diffamation	Acc.	4		1	5	2	2	3	3	1	1	4	
		Acc.				1								
	Imputation calomnieuse Injures (Délit)	Acc.	1	1	2			2	1		3			1
		Sous-total	5	1	3	5	3	4	4	3	4	1	5	
Vie privée	Intrusion de nuit	Acc.	1											
		Acc.	1	1	2		1	2						
	Violation de domicile par un particulier	Sous-total	2	1	2		1	2						
Tapage nocturne		Acc.				1								1
		Sous-total				1								1
Violation de communication par particulier		Acc.										1		
		Sous-total										1		
Cyberlokkig (leurre de mineur par ICT)		Acc.				1								
		Sous-total				1								
Occupation bien d'autrui (squatter)	Pénétrer / occuper / séjourner (bien non habité)	Acc.								1				
		Sous-total								1				
Total			11	8	10	11	16	16	24	16	11	6	6	3

Vol et extorsion

			2000	2013	2014	2015	2016	2017	2018	2019	2020	2021	2022	2023
Vol avec circ. aggr.	Avec violence	Acc.		1				1						
	Sans violence	Acc.	21	39	30	20	44	22	19	14	7	7	11	
		Tent.	7	14	14	20	28	11	13	6	6	3	6	
	Sous-total		28	54	44	40	72	34	32	20	13	10	17	1
Vol sans circ. aggr.	Avec violence	Acc.	1								1			
	Sans violence, Vol à la tire	Acc.		2		1	1	1		1				
	Sans violence, Vol d'usage	Acc.								1	1			
	Sans violence, Vol domestique	Acc.	1		3	3				1			1	
	Sans violence	Acc.	27	31	26	28	19	12	21	12	23	9	5	3
	Tent.					1		1		2				1
	Sous-total		29	33	29	32	21	13	22	15	27	9	6	4
Vol non spécifié		Acc.	5											
		Tent.	2											
	Sous-total		7											
Extorsion		Acc.		1	1			1			1		2	1
		Tent.		1		1			3	1	2	1		1
	Sous-total			2	1	1		1	3	1	3	1	2	2
	Total		64	89	74	73	93	48	57	36	43	20	25	7

Fraude

		2000	2013	2014	2015	2016	2017	2018	2019	2020	2021	2022	2023
Blanchiment d'argent	Acc.								1	1			
	Sous-total								1	1			
Recel	Recel simple	Acc.			1								
	Sous-total				1								
Grivèlerie	Voiture de location	Acc.		1									
	Sous-total			1									
Détournement et destruction frauduleuse	Cel frauduleux	Acc.			1				1				
	D'argent, de papiers, etc.	Acc.									1	1	
	D'héritage	Acc.		1									
	Non spécifié	Acc.	2										
	Sous-total	2		1	1				1		1	1	
Escoquerie	Fraude par internet	Acc.	1	3	4	6	4	2	10	18	24	31	9
		Tent.		1	1	1		1	3	2		2	
	Escoquerie sans internet	Acc.	2	2	3	1	3		2	1		1	
		Tent.		1		1				1		1	1
		Acc.	3										
		Tent.	1										
	Sous-total	4	3	7	8	9	7	3	15	22	24	35	10
Abus de confiance et infr. apparentées	Abus de confiance	Acc.	2	3	2	2		2	1	2	1	1	3
	Abus des faiblesses	Acc.							1				
	Sous-total	2	3	2	2		2	1	3	1	1	3	1
Abus de biens sociaux	Non spécifié	Acc.						1					
	Sous-total							1					
Infr. liées à l'insolvabilité	Par des tiers	Acc.		1									
	Par le débiteur	Acc.			2				2		1	2	
	Non spécifié	Acc.		1									
	Sous-total		1	1	2				2		1	2	
Insolvabilité frauduleuse		Acc.						1	1		1		
	Sous-total							1	1		1		
	Total	8	7	12	14	9	9	5	24	24	28	41	11

Dégradation de la propriété

			2000	2013	2014	2015	2016	2017	2018	2019	2020	2021	2022	2023
Incendie volontaire	Dans lieu habité (de jour)	Acc.						1						
	Dans un autre lieu (de jour)	Acc.				2			1					
		Tent.				1			1					
	Dans un autre lieu (de nuit)	Acc.		1		2								
	Dans un autre lieu (moment indéterminé)	Acc.				1								
		Tent.							1					
		Sous-total		1		3	3	1	3					
Incendie involontaire		Acc.	1	2		3	1	1	1	3	2	1	2	2
		Sous-total	1	2		3	1	1	1	3	2	1	2	2
Destruction, dénaturation, dégradation	Avec circ. aggr.	Acc.	1											
	Destruction de biens agricoles	Acc.										1		
	Non spécifié	Acc.												
		Sous-total	3									1		
Vandalisme	Sur véhicules	Acc.	9	8	4	6	10	7	13	8	9	6	10	1
	Sur autres biens mobiliers	Acc.	11	3	3	1	2	2	10	1	3	4	5	
	Graffitis	Acc.		1					6	1			1	
	Autres détériorations sur biens immobiliers	Acc.	6	8	10	13	14	16	17	8	8	7	3	
	Dégradation de clôture	Acc.	2		2			1					1	
		Sous-total	28	20	19	20	26	26	46	18	20	18	19	1
		Total	32	23	19	26	30	28	50	21	22	20	21	3

Infr. contre la sécurité publique

		2000	2013	2014	2015	2016	2017	2018	2019	2020	2021	2022	2023
Association de malfaiteurs	Acc.				1			1					
	Sous-total				1			1					
Evasion de prisonniers	Non-respect surveillance électronique	Acc.		1									
	Sous-total			1									
Menaces	Menace d'attentat	Acc.		2									
	Verbales	Acc.	10	2	3	12	6	3	6	2	5	2	4
	Ecrites	Acc.	1	3	3	2	3	2	3	1	6	3	
	Tent.		1										
	Par gestes, emblèmes	Acc.	3	1	1	5	1	1	5		1	2	
	Sous-total	14	7	9	19	10	6	14	3	12	7	4	4
	Total	14	7	10	20	10	6	15	3	12	7	4	4

Infr. contre l'autorité publique

		2000	2013	2014	2015	2016	2017	2018	2019	2020	2021	2022	2023
Violence c/ personnes investies autorité publique	Acc.				1								
	Sous-total			1									
Rébellion	Rébellion non armée	Acc.	1		1			1					
	Sous-total		1	1			1						
Outrages		Acc.						1			2		
	Sous-total						1				2		
Autres infractions	Bris de scellés	Acc.								1			
	Sous-total									1			
	Total		1	2				2		1	2		

Infr. contre la foi publique

			2000	2013	2014	2015	2016	2017	2018	2019	2020	2021	2022	2023
Faux en écritures	Faux en écritures	Acc.	2	1	1		2	1	2				1	
	Usage de faux en écrit. et écrit. falsifiées	Acc.			1				1				1	
		Tent.	1											
		Sous-total	3	1	2		2	1	3				2	
Usurpation	De fonctions	Acc.								1				
	De nom	Acc.			1	1			2	1		2	1	
		Sous-total			1	1			2	2		2	1	
Contrefaçon / falsification	Contrefaçon	Acc.							1					
		Sous-total							1					
Fausses monnaies	Emission	Acc.		1				1						
		Sous-total		1				1						
		Total	3	2	3	1	2	2	6	2		2	3	



Nieuwerkerken

Infraction Code pénal

Infr. contre la famille

	2000	2013	2014	2015	2016	2017	2018	2019	2020	2021	2022	2023
Abandon de famille Acc.	2											
Sous-total	2											
Refus du droit aux relations personnelles Acc.	35	11	2	4	3		8		2	3	5	
Sous-total	35	11	2	4	3		8		2	3	5	
Non-acquittement pension alimentaire Acc.	5	1	1						2	1		
Sous-total	5	1	1						2	1		
Total	42	12	3	4	3		8		4	4	5	

Criminalité informatique

	2000	2013	2014	2015	2016	2017	2018	2019	2020	2021	2022	2023
Hacking Acc.			1		1	1	8	7	12	9	7	
Sous-total			1		1	1	8	7	12	9	7	
Faux en informatique Acc.					1				1	1		
Sous-total					1				1	1		
Fraude informatique Acc.			1	3		2	10	7	14	20	13	9
Tent.					1		1		3	1	1	
Sous-total			1	3	1	2	11	7	17	21	14	9
Sabotage Acc.				1			1				1	
Sous-total				1			1				1	
Total			2	4	3	3	20	14	30	31	22	9



Contravention Code pénal

		2000	2013	2014	2015	2016	2017	2018	2019	2020	2021	2022	2023
Injures (Contravention)	Acc.	1											
	Sous-total	1											
Autres contraventions CP	Acc.	1											
	Sous-total	1											
	Total	2											

STATISTIQUES POLICIERES DE CRIMINALITE

LIEU DE PERPETRATION: COMMUNE

Nieuwerkerken

***ANNEXE II: DETAIL PAR CATEGORIE DE DELIT
LOIS SPECIALES***



Nieuwerkerken

Infraction Lois spéciales

Drogues

			2000	2013	2014	2015	2016	2017	2018	2019	2020	2021	2022	2023
Détention	Acc.		1	12	6	10	10	6	6		3	9	2	
	Sous-total		1	12	6	10	10	6	6		3	9	2	
Usage	Usage individuel	Acc.	1											
	Désordre, scandale ou danger dans un espace public	Acc.					1		1					
	Sous-total		1				1		1					
Importation et exportation	Acc.		1		1									
	Sous-total		1		1									
Fabrication	Acc.				1	4					2	1	2	
	Sous-total				1	4					2	1	2	
Commerce	Acc.						1		2	1		3	1	
	Sous-total						1		2	1		3	1	
Autres	Acc.					1								
	Sous-total					1								
	Total		3	12	8	15	12	6	9	1	5	13	5	

Législation sur les étrangers

			2000	2013	2014	2015	2016	2017	2018	2019	2020	2021	2022	2023
Transmigration illégale	Mariages simulés/blancs sans récompense/contrainte	Acc.								1	2			
		Tent.		1										
	Cohab. légale de complais. sans récompense/contr.	Acc.								1				
		Tent.							1		1			
	Accès au territoire	Acc.			2							2		1
	Séjour	Acc.	1		2	4		3			1		3	
	Inscription au registre des étrangers	Acc.		3			2	2	1	1				
Reconnaissance fraudul. sans récompense/contrainte	Acc.								2	1	1			
	Sous-total		1	4	4	4	2	5	4	5	6	3	1	
Traite d'êtres humains	Acc.		1											
	Sous-total		1											
Autres	Tent.				1									
	Sous-total				1									
	Total		2	4	5	4	2	5	4	5	6	3	1	



Environnement

			2000	2013	2014	2015	2016	2017	2018	2019	2020	2021	2022	2023
Déchets	Déchets par professionnel	Acc.		1		1		1						
	Déchets par particulier	Acc.		6	3	3	3			2	2	1		1
	Déchets par personne indéterminée	Acc.	2											
	Sous-total		2	7	3	4	3	1		2	2	1		1
Autres que déchets	Urbanisme	Acc.	2	1	4	4		2	1	2	1	3	1	
	Permis d'environnement	Acc.			1					1				
	Pollution de l'eau	Acc.	1								1		4	
	Pollution du sol	Acc.										1		
	Autres nuisances en matière d'environnement	Acc.	1		1									
Sous-total		4	1	6	4		2	1	3	2	4	5		
Biodiversité / Faune et flore	Bien-être animal	Acc.	6		1		1			2	2		2	3
	Permis / autorisation animaux	Acc.									1			
	Destruction d'animaux	Acc.					1							1
	Sous-total		6		1		2			2	3		2	4
Total		12	8	10	8	5	3	1	7	7	5	7	5	

Armes et explosifs

			2000	2013	2014	2015	2016	2017	2018	2019	2020	2021	2022	2023
Détenion illégale	Arme à feu	Acc.		3		1	3	3	2	1	1	1	1	
	Arme blanche ou non à feu	Acc.						2						
	Munition	Acc.		1			1	1		1	1			
	Pièces/accessoires	Acc.						1						
Sous-total			4		1	4	7	2	2	2	2	1	1	
Port / transport illégal	Arme blanche ou non à feu	Acc.			1							1	1	
	Sous-total			1								1	1	
Autre	Mesures de sécurité	Acc.					1							
	Non spécifié	Acc.	2											
	Sous-total		2				1							
Total		2	4	1	1	5	7	2	2	2	2	2	2	



Protection de la personne

		2000	2013	2014	2015	2016	2017	2018	2019	2020	2021	2022	2023
Protection de la vie privée	Acc.	4		1		1							
	Sous-total	4		1		1							
Droit à l'image	Acc.			1									
	Sous-total			1									
Autres	Acc.	1											
	Sous-total	1											
	Total	5		2		1							



Nieuwerkerken

Infraction Lois spéciales

Protection de la jeunesse

		2000	2013	2014	2015	2016	2017	2018	2019	2020	2021	2022	2023
Législation sur l'obligation scolaire	Acc.					1							
	Sous-total:					1							
Législation sur la protection de la jeunesse	Acc.	3	2	1	10	6	7	4	4	4	4	1	1
	Sous-total:	3	2	1	10	6	7	4	4	4	4	1	1
	Total:	3	2	1	10	7	7	4	4	4	4	1	1

Code pénal social

		2000	2013	2014	2015	2016	2017	2018	2019	2020	2021	2022	2023
Documents sociaux	Acc.			1									
	Sous-total:			1									
Infr. contre foi publique en droit pénal social	Acc.		1		1								
	Sous-total:		1		1								
Escroquerie en droit pénal social	Acc.								1	1		1	
	Sous-total:								1	1		1	
Autres	Acc.						1		1	2			
	Sous-total:						1		1	2			
	Total:		1	1	1		1		2	3		1	

Ivresse et alcool

		2000	2013	2014	2015	2016	2017	2018	2019	2020	2021	2022	2023
Ivresse publique	Acc.		2	1	4		2	1	2	1	3	1	
	Sous-total:		2	1	4		2	1	2	1	3	1	
	Total:		2	1	4		2	1	2	1	3	1	



Registre de population

		2000	2013	2014	2015	2016	2017	2018	2019	2020	2021	2022	2023
	Acc.	6	4	12	8	7	4	5	11	3		3	
	Sous-total:	6	4	12	8	7	4	5	11	3		3	
	Total:	6	4	12	8	7	4	5	11	3		3	

Santé publique

		2000	2013	2014	2015	2016	2017	2018	2019	2020	2021	2022	2023
Politique de la santé	Acc.	1								3			
	Sous-total:	1								3			
Refus ou négligence respect mesures	Acc.									9	2		
	Sous-total:									9	2		
	Total:	1								12	2		

Travail

		2000	2013	2014	2015	2016	2017	2018	2019	2020	2021	2022	2023
Commerce ambulant	Acc.						2						
	Sous-total:						2						
Infractions mesure interdiction professionnelle	Acc.		1										
	Sous-total:		1										
Fraude sociale aux cotisations (travail au noir)	Acc.			1									
	Sous-total:			1									
	Total:		1	1			2						

Législation économique

		2000	2013	2014	2015	2016	2017	2018	2019	2020	2021	2022	2023
Sociétés	Acc.				1								
	Sous-total:				1								
Autres	Acc.		2	2	1	1						1	
	Sous-total:		2	2	1	1						1	
	Total:		2	2	2	1						1	



Autres lois spéciales

		2000	2013	2014	2015	2016	2017	2018	2019	2020	2021	2022	2023
Dégradation involontaire câbles télécommunication	Acc.						1	2	1				1
	Sous-total:						1	2	1				1
	Total:						1	2	1				1

STATISTIQUES POLICIERES DE CRIMINALITE

LIEU DE PERPETRATION: COMMUNE

Nieuwerkerken

***ANNEXE III: DETAIL
FIGURES CRIMINELLES / PHENOMENES***



Nieuwerkerken

FC Vol moyen de transport

		2000	2013	2014	2015	2016	2017	2018	2019	2020	2021	2022	2023
Vol de voiture	Acc.	3	5		3		1	2		2			
	Tent.	1				1							
	Total	4	5		3	1	1	2		2			
Vol de moto	Acc.				1		2		1				
	Total				1		2		1				
Carjacking	Acc.		1										
	Total		1										
Vol dans les garages	Acc.	2					1						
	Total	2					1						
Vol de vélomoteur	Acc.	2	1	1		2					1		
	Total	2	1	1		2					1		
Vol de vélo	Acc.	3	3	6	5	4	2	3	4	9			
	Total	3	3	6	5	4	2	3	4	9			



FC Cambriolage

		2000	2013	2014	2015	2016	2017	2018	2019	2020	2021	2022	2023
Cambriolage dans habitation	Acc.	13	23	15	12	34	16	8	5	2	3	1	
	Tent.	7	11	8	15	17	9	5	4	6	2	3	
	Total	20	34	23	27	51	25	13	9	8	5	4	
Cambriolage ds entreprise ou commerce	Acc.	2	1	4	1	5	1	2	2				
	Tent.		1		1	7	1	1					
	Total	2	2	4	2	12	2	3	2				
Cambriolage ds service public ou bâtiment administ	Acc.	1	1		1		1	1	1				
	Tent.		1	2			1	5			1		
	Total	1	2	2	1		2	6	1		1		
Vol au béliér	Acc.	1											
	Total	1											
Cambriolage dans bâtiment (total)	Acc.	16	25	19	14	38	18	11	8	2	3	1	
	Tent.	7	13	10	16	24	11	10	4	6	3	3	
	Total	23	38	29	30	62	29	21	12	8	6	4	



FC Vol autre

		2000	2013	2014	2015	2016	2017	2018	2019	2020	2021	2022	2023
Vol avec violence sans arme	Acc.	1	2	1			2			2		1	1
	Tent.		1		1			2	1	1	1		1
	Total	1	3	1	1		2	2	1	3	1	1	2
Vol dans ou sur un véhicule	Acc.	7	7	6	4	5	5	2	1	3	3	3	1
	Tent.	2			1	1	1					2	1
	Total	9	7	6	5	6	6	2	1	3	3	5	2
Vol d'armes et explosifs	Acc.		1	1									
	Total		1	1									
Vol à l'arraché	Acc.	1											
	Total	1											
Vol à la tire	Acc.		2		1	1	1		1				
	Total		2		1	1	1		1				
Vol à l'étalage	Acc.				1	1			1	1			
	Total				1	1			1	1			
Vol par ruse	Acc.	1				1		1					
	Total	1				1		1					
Vol de métaux	Acc.		2	3	1						1		
	Total		2	3	1						1		
Vol sur les chantiers	Acc.		4	2	1	1				1	4	2	
	Tent.			1									
	Total		4	3	1	1				1	4	2	
Vol d'animaux	Acc.	1						1	1				
	Total	1						1	1				



Criminalité ICT

		2000	2013	2014	2015	2016	2017	2018	2019	2020	2021	2022	2023
Fraude de cartes de paiements	Acc.						1						1
	Total						1						1
Phishing	Acc.			1						1	2	1	
	Tent.						1						
	Total			1			1			1	2	1	

FC Autre

		2000	2013	2014	2015	2016	2017	2018	2019	2020	2021	2022	2023
Violence contre les métiers d'intérêt général	Acc.				1	1		1				1	
	Total				1	1		1				1	
Graffiti	Acc.		1					6	1			1	
	Total		1					6	1			1	
Dégradation de voiture	Acc.	2	8	4	5	10	7	13	8	8	6	10	1
	Total	2	8	4	5	10	7	13	8	8	6	10	1
Rixe au couteau	Acc.											1	
	Total											1	



PH Violence intrafamiliale (VIF)

		2000	2013	2014	2015	2016	2017	2018	2019	2020	2021	2022	2023
VIF: physique, dans le couple	Acc.	3	9	3	11	9	7	11	8	8	3	11	2
	Total	3	9	3	11	9	7	11	8	8	3	11	2
VIF: physique, envers des descendants	Acc.		1	2	1	1	3	3	2	1	3	1	
	Total		1	2	1	1	3	3	2	1	3	1	
VIF: physique, envers d'autres membres	Acc.	2		2	3		2		3	1	3	1	
	Total	2		2	3		2		3	1	3	1	
VIF: sexuelle, envers des descendants	Acc.	2		1									
	Total	2		1									
VIF: psychique, dans le couple	Acc.	35	11	3	4	3	2	11		2	3	5	
	Total	35	11	3	4	3	2	11		2	3	5	
VIF: psychique, envers d'autres membres	Acc.				1		1	1			1	1	
	Total				1		1	1			1	1	
VIF: économique, dans le couple	Acc.				1		1					1	
	Total				1		1					1	
VIF: économique, envers d'autres membres	Acc.	7	1	1	1					2	1		
	Total	7	1	1	1					2	1		

PH Drogues

		2000	2013	2014	2015	2016	2017	2018	2019	2020	2021	2022	2023
Vente de drogues synthétiques	Acc.							1					
	Total							1					
Production de cannabis (culture)	Acc.									1	1		
	Total									1	1		

PH Violence dans l'espace public



PH Violence dans l'espace public

		2000	2013	2014	2015	2016	2017	2018	2019	2020	2021	2022	2023
Violence physique (transport public)	Acc.									1			
	Total									1			
Violence physique (voie publique)	Acc.	1	2		4	5		3	2	2	4	1	3
	Tent.			2	1		1	1					
	Total	1	2	2	5	5	1	4	2	2	4	1	3
Violence physique (autre endroit public)	Acc.	1									1		
	Total	1									1		
Violence physique (endroit accessible au public)	Acc.	1	4	4	2		2				2		
	Total	1	4	4	2		2				2		
Violence sexuelle (transport public)	Acc.									1			
	Total									1			
Violence sexuelle (voie publique)	Acc.					1							
	Total					1							
Violence sexuelle (autre endroit public)	Acc.									1	1		
	Total									1	1		
Violence sexuelle (endroit accessible au public)	Acc.						1			1			
	Total						1			1			
Violence psychique (voie publique)	Acc.	4	1		5	3	2	9	2	2		1	
	Total	4	1		5	3	2	9	2	2		1	
Violence psychique (autre endroit public)	Acc.		1										
	Total		1										
Violence psychique (endroit accessible au public)	Acc.	3	1	1	1			1		1		3	
	Total	3	1	1	1			1		1		3	
Vol avec violence sans arme (voie publique)	Acc.		1										
	Total		1										
Vol avec violence sans arme (endr. acces. au pub.)	Acc.	1					1						
	Total	1					1						



PH Autre

		2000	2013	2014	2015	2016	2017	2018	2019	2020	2021	2022	2023
Cyberharcèlement	Acc.	4		2		2	2	1	4	4	3	1	
	Total	4		2		2	2	1	4	4	3	1	
Fraude à l'identité	Acc.	1		3	1			2	1		4	3	
	Total	1		3	1			2	1		4	3	

STATISTIQUES POLICIERES DE CRIMINALITE

LIEU DE PERPETRATION: COMMUNE

Nieuwerkerken

***ANNEXE IV: FAITS ENREGISTRES
NON CRIMINELS***



Nieuwerkerken

Faits non criminels

Maladies / Décès / Disparition

	2000	2013	2014	2015	2016	2017	2018	2019	2020	2021	2022	2023
Suicide	3	1	2	1	2		3	2		1		
Personne malade		5		3	5	4	2	3	3		2	
Décès suspect					1	1			1			
Décès naturel					1			2				
Disparition (personne disparue)	2	6	1	3	4	2		3	2		1	
Accident (sauf roulage)	1		3	1	1			2			1	
Total	6	12	6	8	14	7	5	12	6	1	4	

Appels

	2000	2013	2014	2015	2016	2017	2018	2019	2020	2021	2022	2023
Appels						1						
Total						1						

Problèmes sociaux

	2000	2013	2014	2015	2016	2017	2018	2019	2020	2021	2022	2023
Différends familiaux		3	3	1	1	6	7	17	14	22	30	5
Différend (pas de coups)	2						1				1	
Affaire civile	2			1				1				
Protection de la jeunesse						1				1	1	
Autres	1		1					1			1	
Total	5	3	4	2	1	7	8	19	14	23	33	5



Catastrophes

	2000	2013	2014	2015	2016	2017	2018	2019	2020	2021	2022	2023
Dégâts eau					1							
Autres			1									
Total			1		1							

Agissements suspects

	2000	2013	2014	2015	2016	2017	2018	2019	2020	2021	2022	2023
		3	1		1		3	1				
Total		3	1		1		3	1				

Objets trouvés

	2000	2013	2014	2015	2016	2017	2018	2019	2020	2021	2022	2023
	1			1								
Total	1			1								

Objets perdus

	2000	2013	2014	2015	2016	2017	2018	2019	2020	2021	2022	2023
	5	94	114	127	93	55	66	77	57	58	71	19
Total	5	94	114	127	93	55	66	77	57	58	71	19



Autres non-infractions

	2000	2013	2014	2015	2016	2017	2018	2019	2020	2021	2022	2023
Non-respect des conditions					1							
Procès-verbal d'information	15	12	4	4	4	1	1	1		2		
Notification		5	1	1		7	5	1	1	1		
Dégradation involontaire câbles (non-télécom)			1	1		1				1	1	
Demande signalement surveillance électronique												1
Fonction de contrôle armes					1						1	
Autres non infractions	4											
Total	19	17	6	6	6	9	6	2	1	4	2	1