

STATISTIQUES POLICIERES DE CRIMINALITE

LIEU DE PERPETRATION: COMMUNE

Maasmechelen

2000 - Trimestre 1 2023

Police fédérale - DGRIDRIIBIPOL

STATISTIQUES POLICIERES DE CRIMINALITE

LIEU DE PERPETRATION: COMMUNE

Maasmechelen

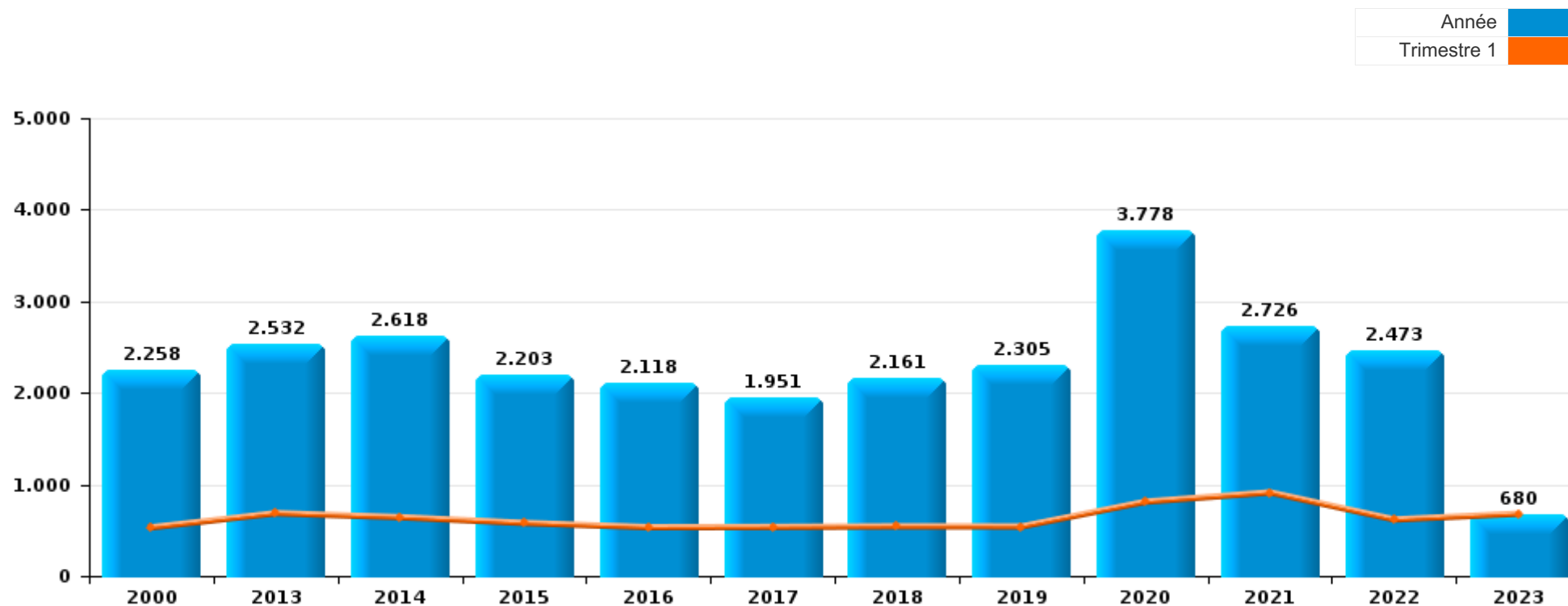
PARTIE I : INFRACTIONS JUDICIAIRES

CRIMINALITE ENREGISTREE COMMISE AU NIVEAU DE LA COMMUNE



Maasmechelen

	2000	2013	2014	2015	2016	2017	2018	2019	2020	2021	2022	2023
Nombre total des délits	2.258	2.532	2.618	2.203	2.118	1.951	2.161	2.305	3.778	2.726	2.473	680



FPF/DGR/DRI/BIPOL - Statistiques policières de criminalité (date de clôture: 22/09/2023)

Les données pour les années 2001 jusqu'à 2012 ne sont plus publiées mais restent disponibles sur demande auprès du service BIPOL.

Les données pour 2023 ne concernent que le 1er trimestre.



Maasmechelen

	2000	2013	2014	2015	2016	2017	2018	2019	2020	2021	2022	2023
Vol et extorsion	1.140	986	1.080	808	740	619	655	638	483	464	514	117
Dégradation de la propriété	263	370	295	259	269	336	285	260	211	197	194	51
Infr. contre l'intégrité physique	163	195	211	177	188	194	187	229	206	239	248	57
Fraude	74	102	113	126	102	78	128	192	293	317	285	81
Santé publique	4	3		2	1	1	5		1.471	397	2	
Drogues	95	131	145	132	121	116	130	143	226	108	130	33
Infr. contre la sécurité publique	123	136	154	132	109	95	139	151	136	132	123	43
Registre de population	13	147	125	134	135	77	90	60	42	55	95	19
Législation sur les étrangers	37	55	35	34	68	101	119	101	91	75	178	85
Infr. contre autres valeurs morales et sentiments	27	62	77	62	70	52	80	94	93	137	107	44
Criminalité informatique		29	27	23	24	36	47	48	141	239	217	60
Armes et explosifs	51	72	65	50	68	32	45	51	42	42	44	7
Ivresse et alcool	14	28	46	43	33	35	48	77	53	38	69	4
Infr. contre la foi publique	67	40	41	47	31	37	36	46	46	37	46	10
Infr. contre la famille	33	35	35	41	38	21	31	42	54	53	32	9
Infr. contre les moeurs	16	35	52	28	35	28	33	46	34	44	37	7
Protection de la jeunesse	9	16	9	20	32	33	39	51	49	56	54	18
Environnement	32	36	25	17	14	21	18	24	28	26	15	1
Infr. contre l'autorité publique	17	22	37	19	18	13	19	16	33	16	17	7
Code pénal social	3	2	11	16	7	6	12	10	9	16	23	19
Protection de la personne	4	1	2	6	3	2		6	17	14	9	1
Infr. contre la liberté individuelle	2	8	3	6	2	6	1	4	5	2	4	
Autres lois spéciales	27	2		3	2	1		1	1	2	1	1
Carte d'identité	8	9	6	2	1	2	4	1	3		2	
Loi du football		1	6	1		1		3	1	7	15	1
Travail	7	1	4	2	1	3	7		5	3	2	
Contravention Code pénal	22		1		3							
Législation économique		2	2	10	1		1	4		2	3	1
Pratiques commerciales	1	1						1	1	1	3	2
Marchand de sommeil			4	1			1	2			1	
Protection des revenus publics	4		1						2	1		1
Hormones et dopage		1	1		1			2		3		
Traite des êtres humains		1	2		1		1			1	1	
Infr. contre la Sécurité de l'Etat		1	2			2			1			
Exercice illégal de l'autorité publique	2					1					1	1
Infr. relative au statut juridique de l'enfant		1	1	1		2						
Autres infractions Code pénal		1		1				1				
Sécurité privée								1	1		1	
Provocation crime ou délits										2		
Sous-total	2.258	2.532	2.618	2.203	2.118	1.951	2.161	2.305	3.778	2.726	2.473	680
Contravention règlement policier local		70	118	87	76	82	95	119	490	71	65	26
Sous-total		70	118	87	76	82	95	119	490	71	65	26
Total	2.258	2.602	2.736	2.290	2.194	2.033	2.256	2.424	4.268	2.797	2.538	706

FPF/DGR/DRI/BIPOL - Statistiques policières de criminalité (date de clôture: 22/09/2023)

Les données pour les années 2001 jusqu'à 2012 ne sont plus publiées mais restent disponibles sur demande auprès du service BIPOL.

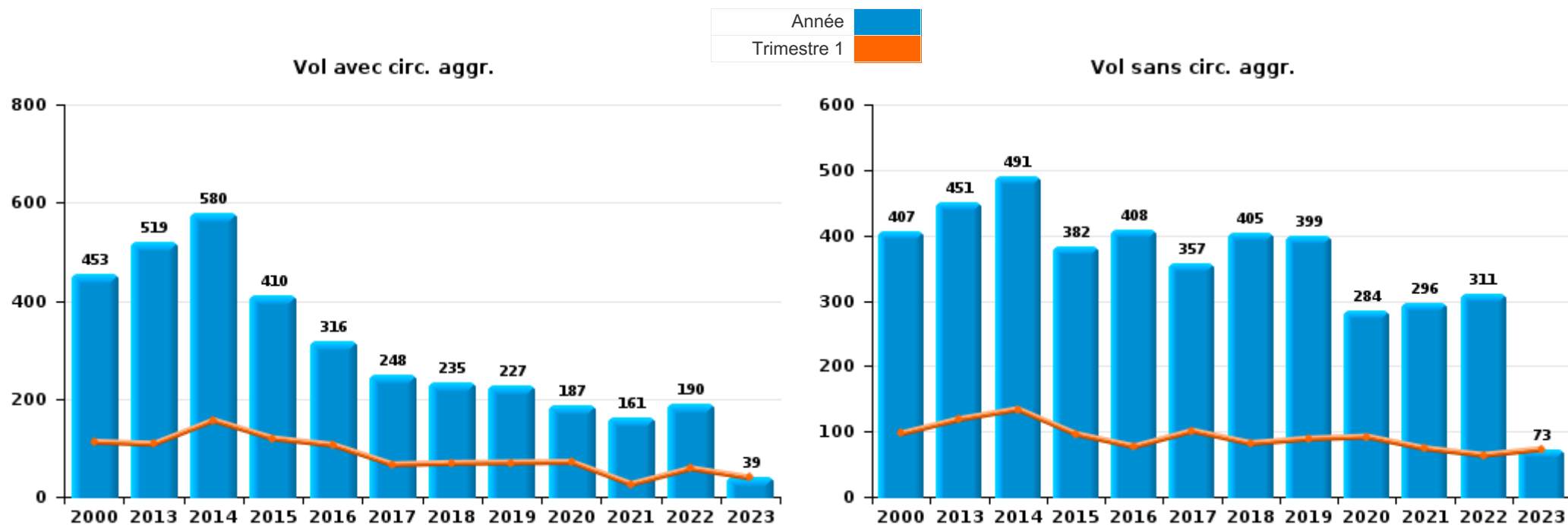
Les données pour 2023 ne concernent que le 1er trimestre.



I.1. Catégorie des infractions : Vol et extorsion (top 5 des infractions au niveau national 2022)

Maasmechelen

	2000	2013	2014	2015	2016	2017	2018	2019	2020	2021	2022	2023
Vol sans circ. agr.	407	451	491	382	408	357	405	399	284	296	311	73
Vol avec circ. agr.	453	519	580	410	316	248	235	227	187	161	190	39
Vol non spécifié	274	2	3	7	6	5	6	5	4		3	1
Extorsion	6	14	6	9	10	9	9	7	7	7	10	4
Autres									1			
Total	1.140	986	1.080	808	740	619	655	638	483	464	514	117



FPF/DGR/DRI/BIPOL - Statistiques policières de criminalité (date de clôture: 22/09/2023)
 Les données pour les années 2001 jusqu'à 2012 ne sont plus publiées mais restent disponibles sur demande auprès du service BIPOL.
 Les données pour 2023 ne concernent que le 1er trimestre.



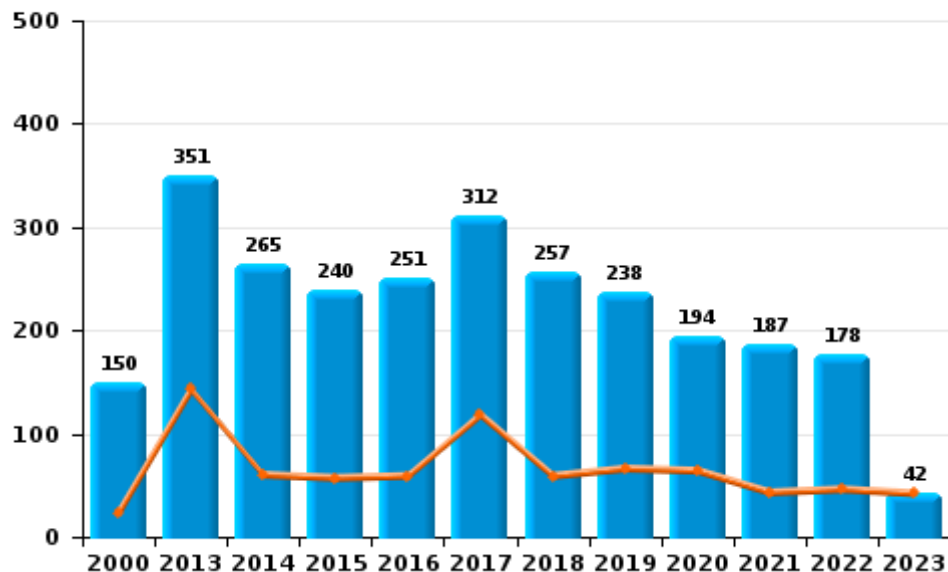
I.2. Catégorie des infractions : Dégradation de la propriété (top 5 des infractions au niveau national 2022)

Maasmechelen

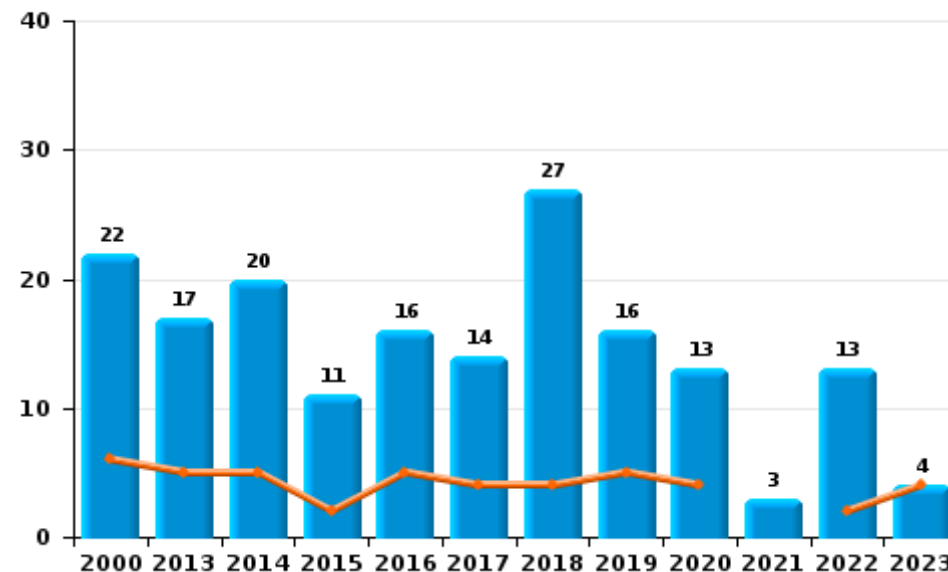
	2000	2013	2014	2015	2016	2017	2018	2019	2020	2021	2022	2023
Vandalisme	150	351	265	240	251	312	257	238	194	187	178	42
Destruction, dénaturation, dégradation	90		7	6	1	8		5	4	7	1	3
Incendie volontaire	7	16	15	9	13	10	22	8	6	3	8	4
Incendie involontaire	15	1	5	2	3	4	5	8	7		5	
Destruction par explosion volontaire	1	2	3	2	1	2	1	1			2	2
Total	263	370	295	259	269	336	285	260	211	197	194	51



Vandalisme



Incendie

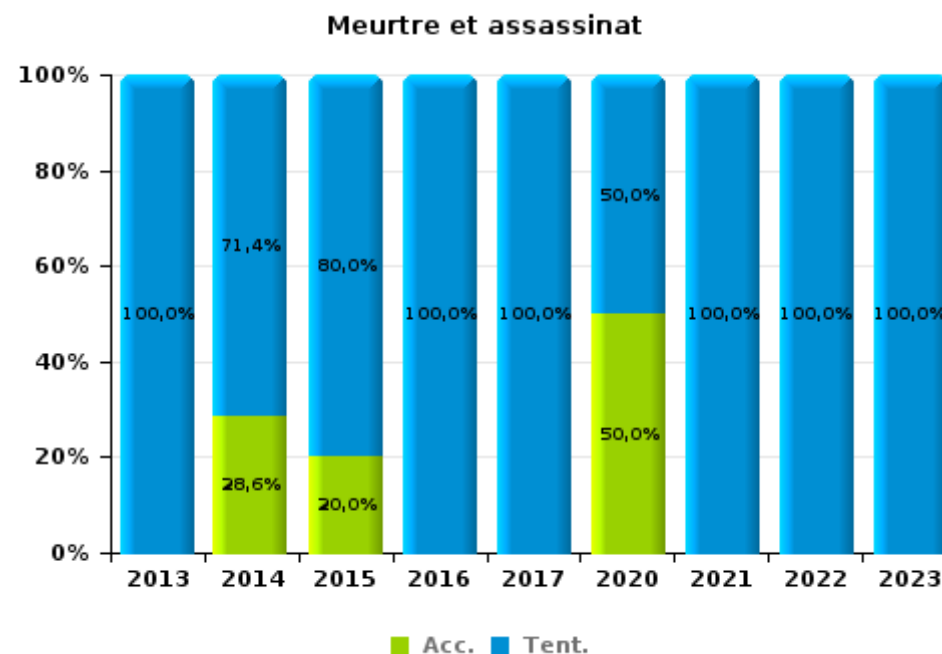
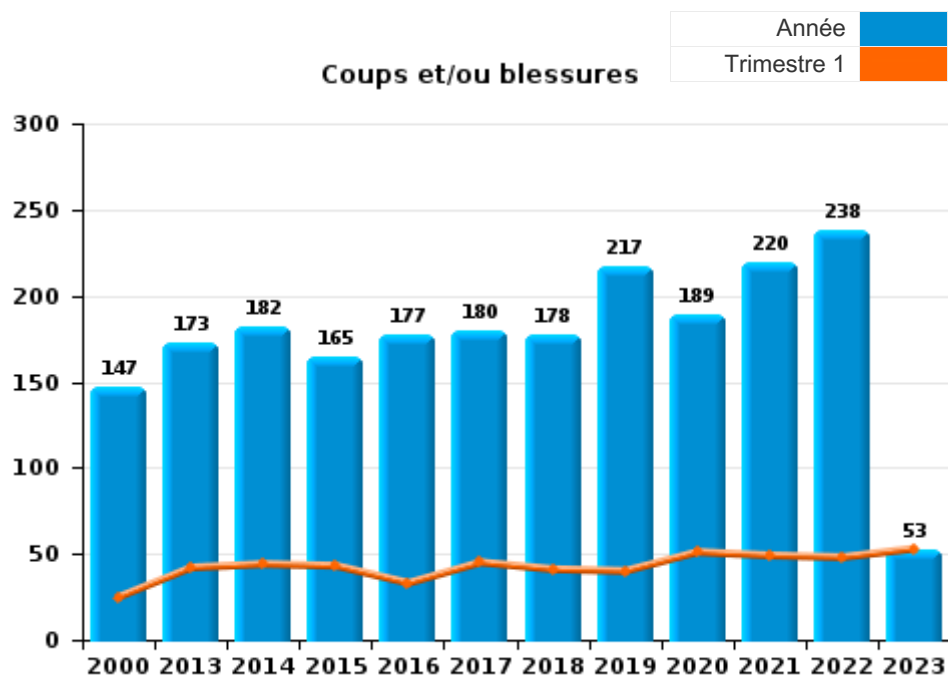




I.3. Catégorie des infractions : Infr. contre l'intégrité physique (top 5 des infractions au niveau national 2022)

Maasmechelen

	2000	2013	2014	2015	2016	2017	2018	2019	2020	2021	2022	2023
Coups et/ou blessures	147	173	182	165	177	180	178	217	189	220	238	53
Autres	16	17	22	7	8	13	9	12	15	18	9	3
Meurtre et assassinat		5	7	5	3	1			2	1	1	1
Total	163	195	211	177	188	194	187	229	206	239	248	57



FPF/DGR/DRI/BIPOL - Statistiques policières de criminalité (date de clôture: 22/09/2023)
 Les données pour les années 2001 jusqu'à 2012 ne sont plus publiées mais restent disponibles sur demande auprès du service BIPOL.
 Les données pour 2023 ne concernent que le 1er trimestre.



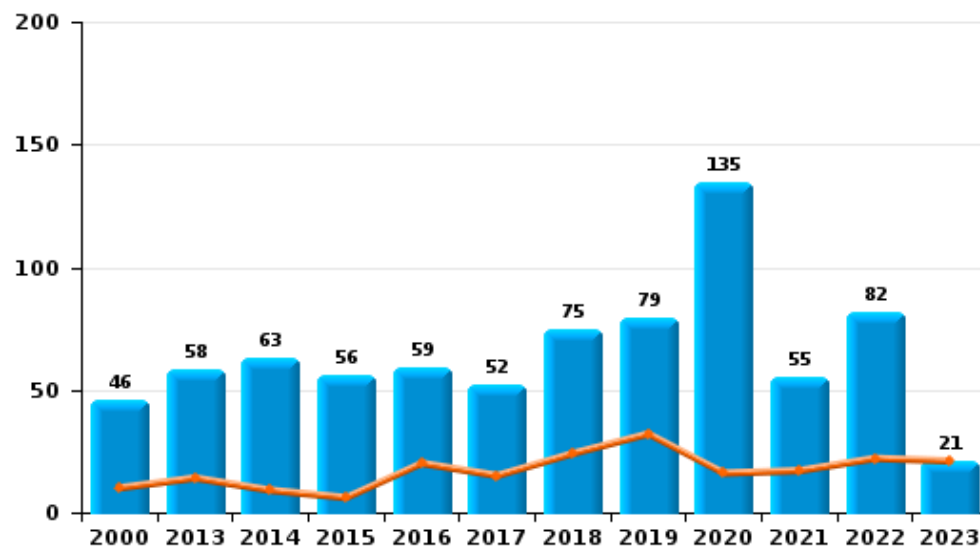
I.4. Catégorie des infractions : Drogues (top 5 des infractions au niveau national 2022)

Maasmechelen

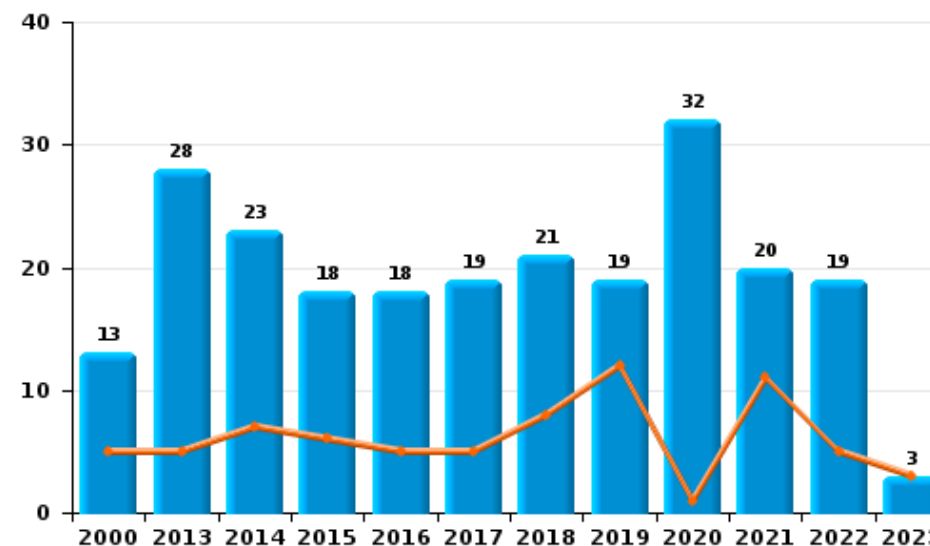
	2000	2013	2014	2015	2016	2017	2018	2019	2020	2021	2022	2023
Détention	46	58	63	56	59	52	75	79	135	55	82	21
Fabrication	4	18	37	43	30	36	26	34	18	19	15	4
Commerce	13	28	23	18	18	19	21	19	32	20	19	3
Importation et exportation	11	20	13	8	12	7	5	4	34	7	6	1
Autres	7	4	5	5	1	1	2	6	4	2	4	1
Usage	14	3	4	2	1	1	1	1	3	5	4	3
Total	95	131	145	132	121	116	130	143	226	108	130	33



Détention



Commerce





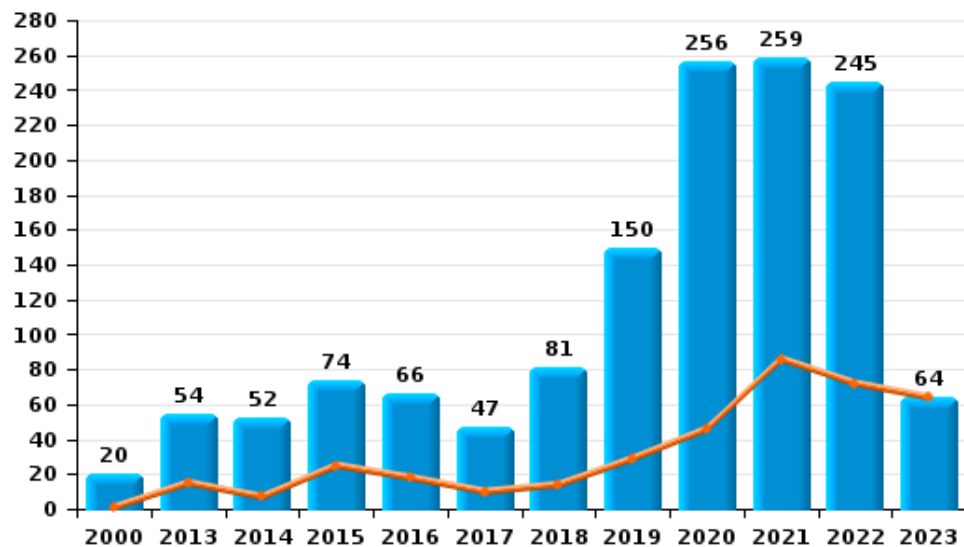
I.5. Catégorie des infractions : Fraude (top 5 des infractions au niveau national 2022)

Maasmechelen

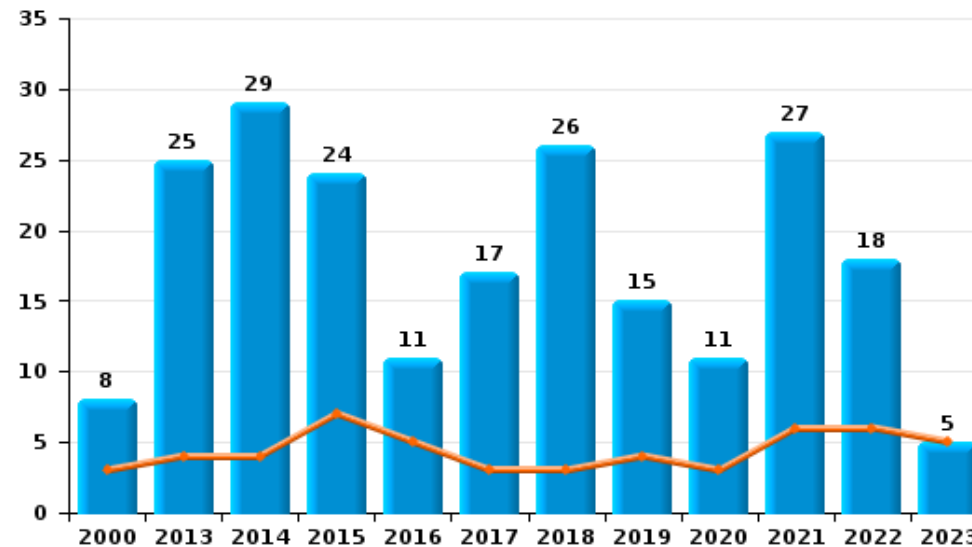
	2000	2013	2014	2015	2016	2017	2018	2019	2020	2021	2022	2023
Escroquerie	20	54	52	74	66	47	81	150	256	259	245	64
Abus de confiance et infr. apparentées	8	25	29	24	11	17	26	15	11	27	18	5
Détournement et destruction frauduleuse	18	13	13	13	10	4	11	11	11	7	9	3
Fraudes: Autres	5	4	9	7	4	1	6	7	8	20	10	6
Recel	16	4	8	2	7	5		2	1	1		1
Infr. liées à l'insolvabilité	1	2	2	5	3	3	2	7	5	2		2
Grivèlerie	6			1	1	1	2		1	1	3	
Total	74	102	113	126	102	78	128	192	293	317	285	81



Escroquerie



Abus de confiance et infr. apparentées



FPF/DGR/DRI/BIPOL - Statistiques policières de criminalité (date de clôture: 22/09/2023)

Les données pour les années 2001 jusqu'à 2012 ne sont plus publiées mais restent disponibles sur demande auprès du service BIPOL.
Les données pour 2023 ne concernent que le 1er trimestre.

STATISTIQUES POLICIERES DE CRIMINALITE

LIEU DE PERPETRATION: COMMUNE

Maasmechelen

PARTIE II : FIGURES CRIMINELLES / PHENOMENES



Maasmechelen

FC Vol moyen de transport

	2000	2013	2014	2015	2016	2017	2018	2019	2020	2021	2022	2023
Vol de voiture	102	24	55	76	53	26	26	31	15	11	15	3
Vol de moto	4	8	9	8	4	4	3	4	3	3	10	1
Carjacking	2	1	1		2	2			1		2	
Homejacking	2				1						1	
Vol dans les garages	5	5	7	7	2		1	3				
Vol de vélomoteur	30	10	23	11	15	4	5	15	6	8	13	8
Vol de vélo	119	55	80	40	46	43	45	50	33	31	33	9

FC Cambriolage

	2000	2013	2014	2015	2016	2017	2018	2019	2020	2021	2022	2023
Cambriolage dans habitation	133	209	223	163	140	107	93	77	54	46	93	23
Cambriolage ds entreprise ou commerce	99	86	76	38	36	32	31	30	15	30	17	5
Cambriolage ds service public ou bâtiment administ	23	19	25	8	6	7	12	7	9	13	7	
Vol au bélier	1	4	2	1	1							
Cambriolage dans bâtiment (total)	249	314	324	209	182	146	135	114	78	89	117	28



FC Vol autre

	2000	2013	2014	2015	2016	2017	2018	2019	2020	2021	2022	2023
Vol à main armée	15	10	13	7	7	9	6	8	5	6	9	
Vol avec violence sans arme	26	28	27	22	22	12	12	22	14	14	25	3
Vol dans ou sur un véhicule	294	132	147	122	81	88	85	45	35	36	45	9
Vol d'armes et explosifs	2	2	3	3	5	4	5	3	3	2	2	
Steaming						1		1				
Arrachage de sac à main	4	2						1				
Vol à l'arraché	7	6	1	4	3	5	2	3	3	4	1	
Vol à la tire	12	31	32	30	28	24	24	23	14	14	14	2
Vol à l'étalage	46	97	103	73	91	57	65	96	63	50	62	24
Vol par ruse	7	25	30	23	23	16	13	15	13	15	18	3
Vol de métaux	2	33	19	15	8	10	13	7	5	8	12	4
Vol sur les chantiers	10	44	22	12	6	8	15	31	21	19	18	2
Home-invasion				1		1					1	
Vol d'animaux	7	4		1	1		3	2	1	1	1	1
Vol de cargaison			2		11	4	4	3		1		

Criminalité ICT

	2000	2013	2014	2015	2016	2017	2018	2019	2020	2021	2022	2023
Fraude de cartes de paiements	2	12	9	10	7	6	6	6	7	5	8	
Phishing		1	1	1		1	14	12	44	125	74	13
Ransomware									4	2	2	
Shouldersurfing						2	1					
Skimming			1	2	1	1	2		3	3	2	



FC Autre

	2000	2013	2014	2015	2016	2017	2018	2019	2020	2021	2022	2023
Violence contre les métiers d'intérêt général	1	4	4	1	6	3	6	3	3	4	6	1
Viol collectif		1			1				1	1	1	
Graffiti	4	9	11	4	10	2	5	4	3	1	8	
Dégradation de voiture	34	207	130	122	123	190	156	120	79	73	79	19
Rixe au couteau		3	4	3	4	3	5	4	3	6	4	1

PH Violence intrafamiliale (VIF)

	2000	2013	2014	2015	2016	2017	2018	2019	2020	2021	2022	2023
VIF: physique, dans le couple	14	51	52	39	53	59	63	64	66	81	80	14
VIF: physique, envers des descendants	2	7	7	5	10	8	6	8	7	18	14	4
VIF: physique, envers d'autres membres	18	15	13	8	11	22	13	21	20	16	16	7
VIF: sexuelle, dans le couple										1	1	
VIF: sexuelle, envers des descendants	1	3	4	1		1			1	1		
VIF: psychique, dans le couple	26	42	46	52	42	32	38	54	69	80	50	18
VIF: psychique, envers des descendants		2			2	1	1	1	1	1	4	
VIF: psychique, envers d'autres membres		2	3	5	2	5	1	5	2	4	8	
VIF: économique, dans le couple			2	1	3	7	2	2	4	2	1	1
VIF: économique, envers des descendants		1		1		1		1				
VIF: économique, envers d'autres membres	9	4	4	4	5	5	2	2	1	3	3	1

PH Hormones et dopage

	2000	2013	2014	2015	2016	2017	2018	2019	2020	2021	2022	2023
Dopage humain		3	1		1			2		5		
Engraissement illégal				1								



PH Drogues

	2000	2013	2014	2015	2016	2017	2018	2019	2020	2021	2022	2023
Vente de cocaïne		2	8	9	2	5	4	4	12	7	5	1
Import-export de cocaïne			2	2			1	1	1			
Production de drogues synthétiques			1	4	3		3	1	1	1		
Import-export de drogues synthétiques	1	1	1	2	1	1					1	
Vente de drogues synthétiques	1	7	7	2	3	1	3	2	5	3	3	1
Production de cannabis (culture)		7	11	15	11	9	9	12	6	5	6	1
Import-export de cannabis en grande quantité			2									
Vente-traffic d héroïne									1	1		

PH Trafic d'armes

	2000	2013	2014	2015	2016	2017	2018	2019	2020	2021	2022	2023
Commerce et production d'arme à feu et mun.	2	2	3	3	4	1	2	1		5	1	
Commerce et production d'arme non à feu		1	1									

PH Traite des êtres humains

	2000	2013	2014	2015	2016	2017	2018	2019	2020	2021	2022	2023
TEH - exploitation économique		1	2		1							
TEH - exploitation sexuelle	1			1			1			5	3	1



PH Violence dans l'espace public

	2000	2013	2014	2015	2016	2017	2018	2019	2020	2021	2022	2023
Violence physique (transport public)	3	2		3	1	3	2	2	3	2	3	
Violence physique (voie publique)	46	61	68	52	47	50	42	59	59	49	56	11
Violence physique (autre endroit public)	5	4	7	4	1	5	5	1	4	5	3	1
Violence physique (endroit accessible au public)	40	37	41	38	39	30	36	43	29	20	35	6
Violence sexuelle (transport public)	1	1	1				1		1			
Violence sexuelle (voie publique)	3	3	4	3	4	1	3	3	5	1		
Violence sexuelle (autre endroit public)	1	2	4	1	2		2	2	3	2	1	
Violence sexuelle (endroit accessible au public)	2	6		3	1	2	1	4	3	4	5	
Violence psychique (transport public)				1		3	2	2	1	1	2	
Violence psychique (voie publique)	29	37	40	28	22	18	31	45	33	31	36	11
Violence psychique (autre endroit public)	9	9	6	3	5	1	1	2	2	3	5	2
Violence psychique (endroit accessible au public)	29	18	25	31	14	15	25	25	17	17	25	11
Vol à main armée (voie publique)	3		3		1	3	1	1	2	3	2	
Vol à main armée (autre endroit public)	1	1										
Vol à main armée (endroit accessible au public)	9	7	6	6	5	5	4	3	3	1	5	
Vol avec violence sans arme (transport public)				1								
Vol avec violence sans arme (voie publique)	8	11	9	4	5	3	2	4	5	2	5	2
Vol avec violence sans arme (autre endroit public)	2											
Vol avec violence sans arme (endr. acces. au pub.)	15	14	10	5	7	3	1	9	3	6	6	

PH Autre

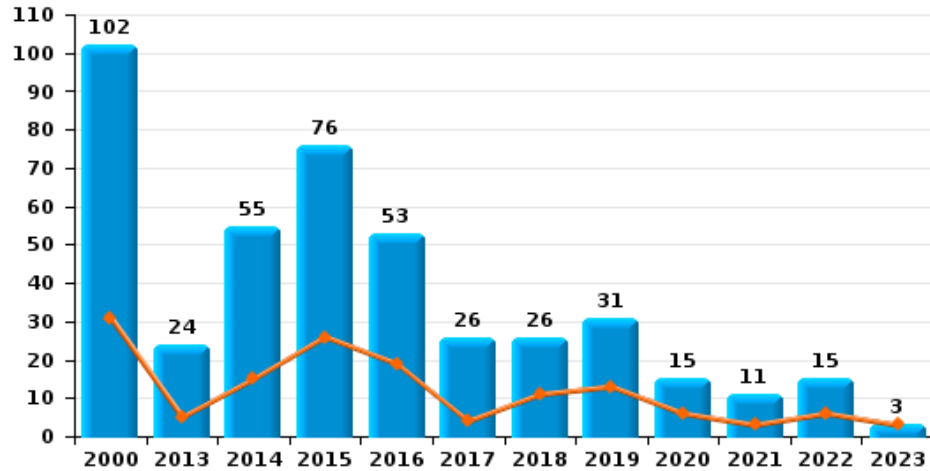
	2000	2013	2014	2015	2016	2017	2018	2019	2020	2021	2022	2023
Faux policiers		3			1			1		1	2	
Terrorisme, extrémisme et radicalisme		1	1		1	2			1	2		
Cyberharcèlement	8	29	49	48	58	41	50	64	77	96	68	22
Fraude à l'identité	4	20	13	29	20	25	22	38	79	89	64	9



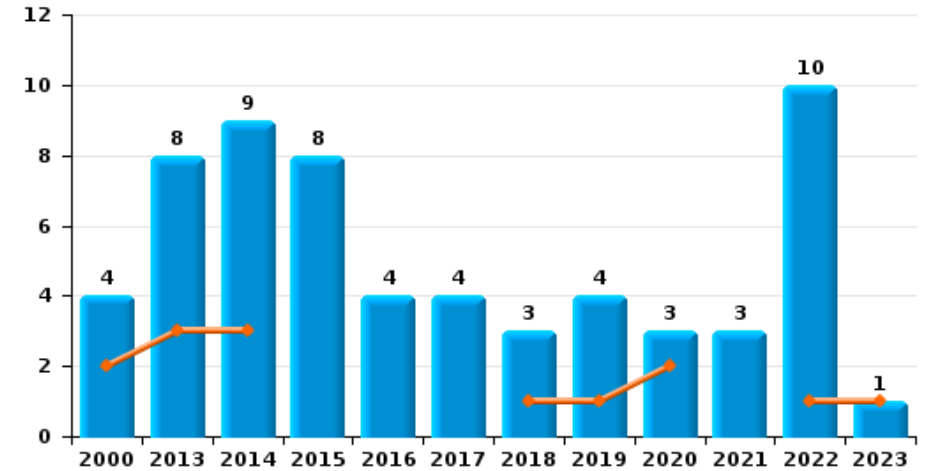
Maasmechelen

Année ■
Trimestre 1 ■

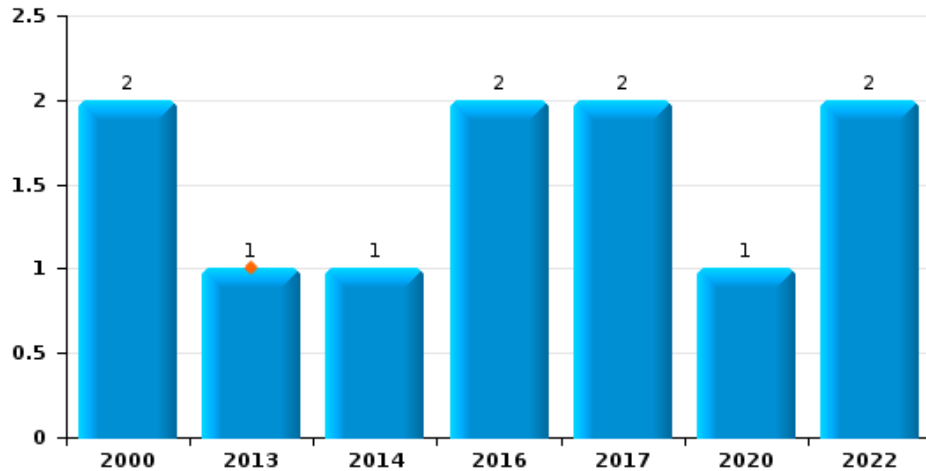
Vol de voiture



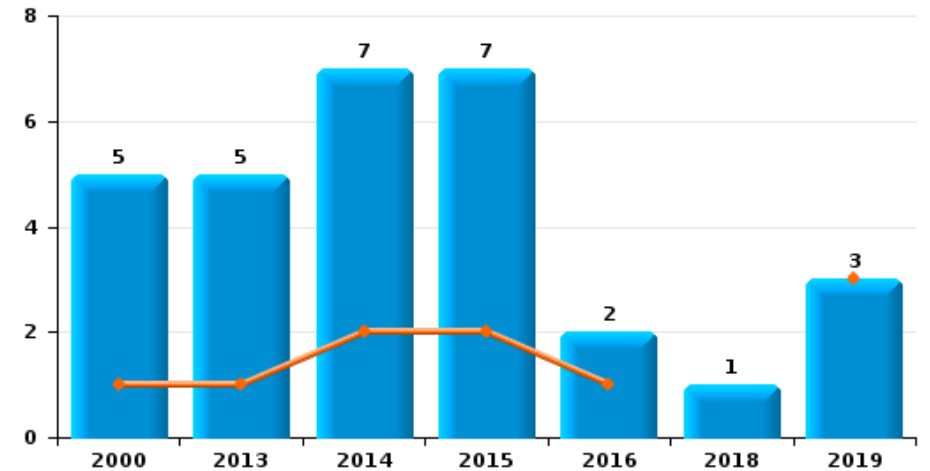
Vol de moto



Carjacking



Vol dans les garages

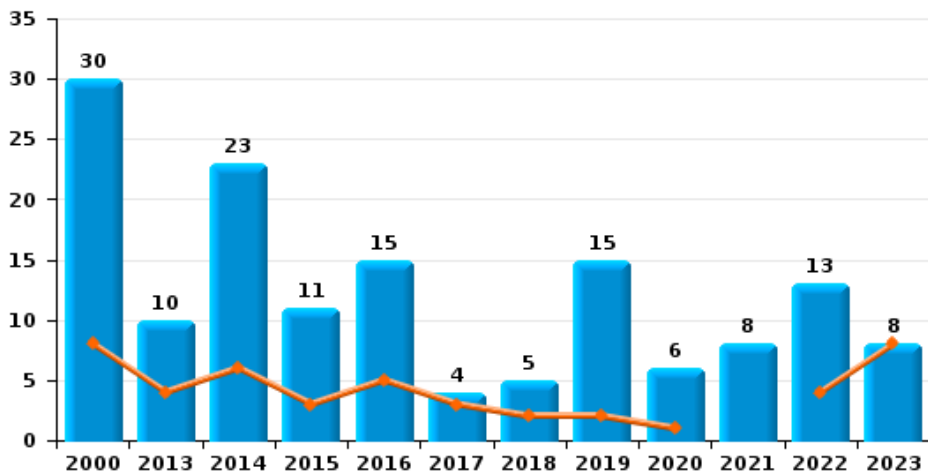




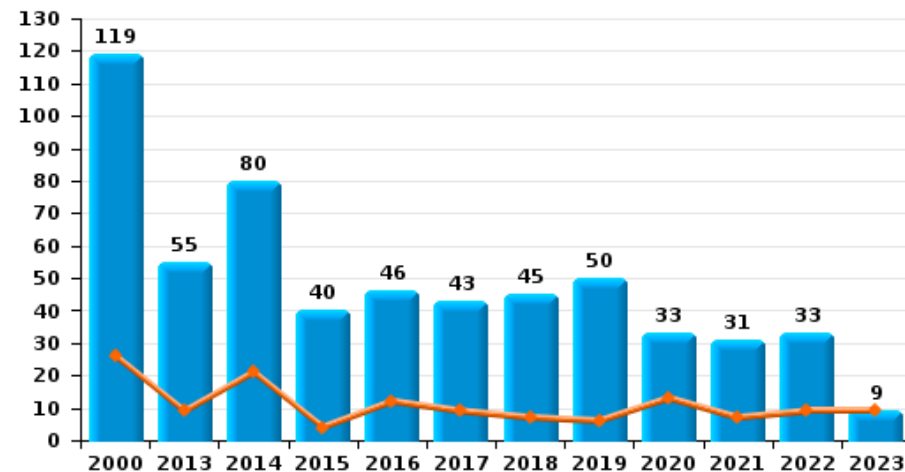
Maasmechelen

Année	■
Trimestre 1	■

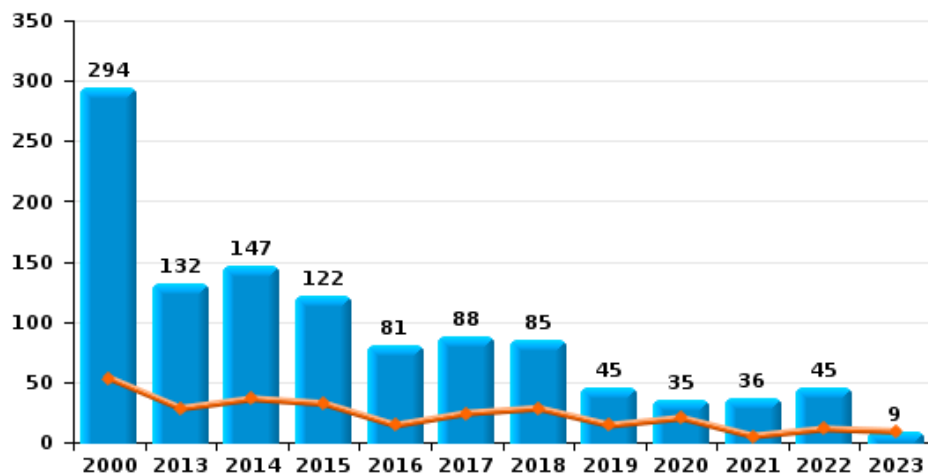
Vol de vélomoteur



Vol de vélo



Vol dans ou sur un véhicule

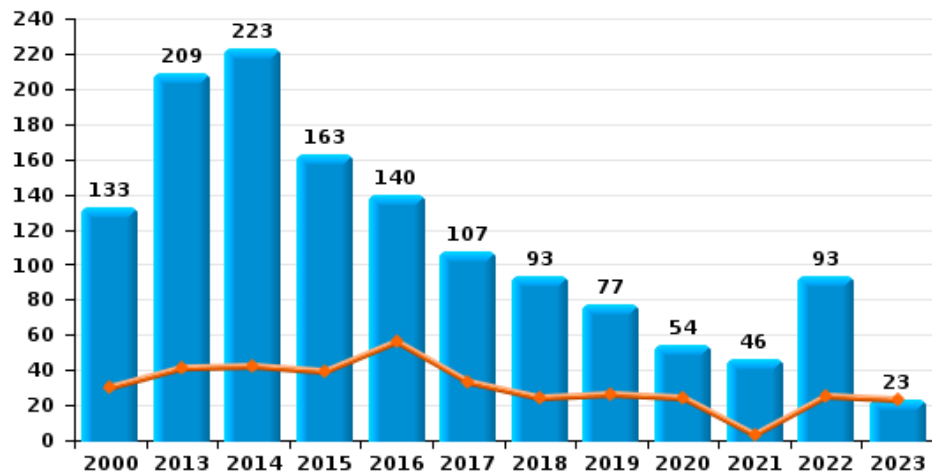




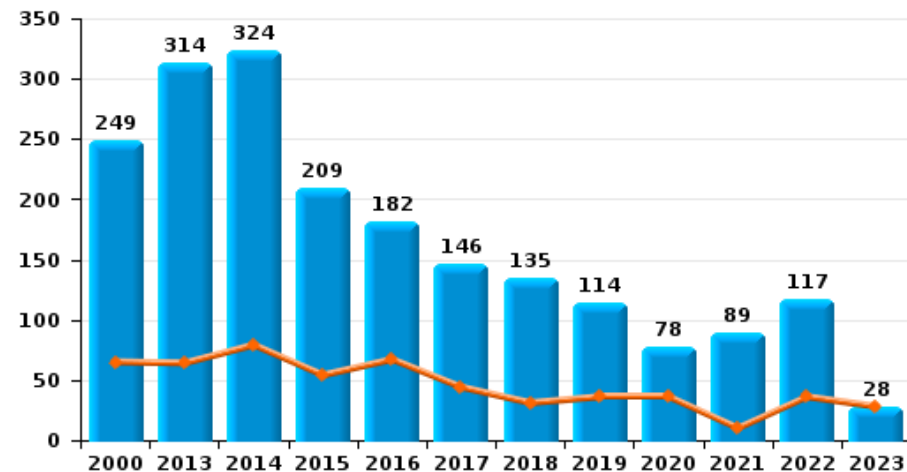
Maasmechelen

Année	■
Trimestre 1	■

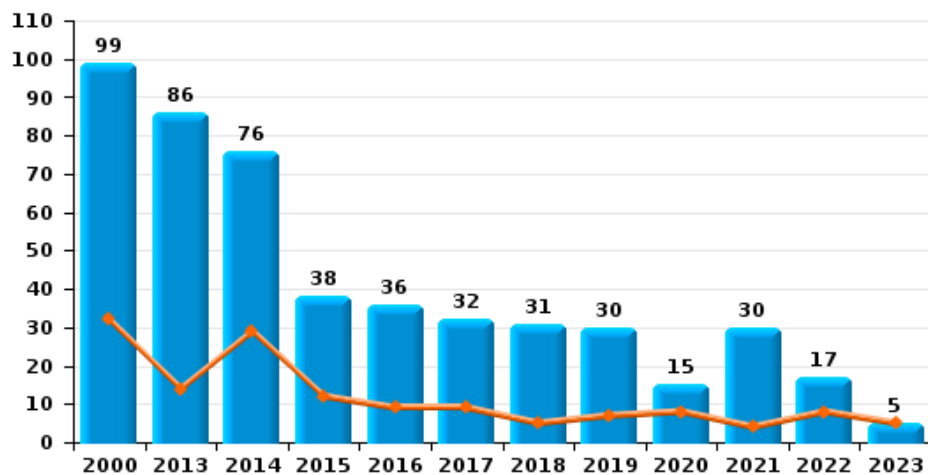
Cambriolage dans habitation



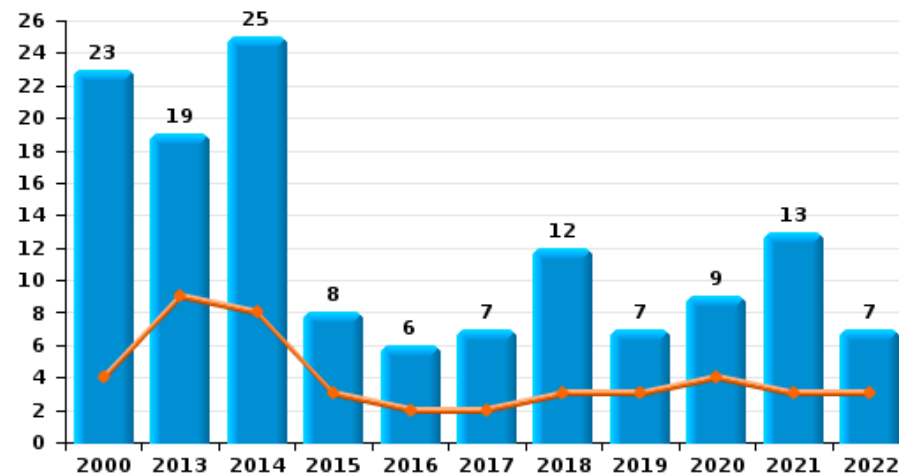
Cambriolage dans bâtiment (total)



Cambriolage ds entreprise ou commerce



Cambriolage ds service public ou bâtiment administratif

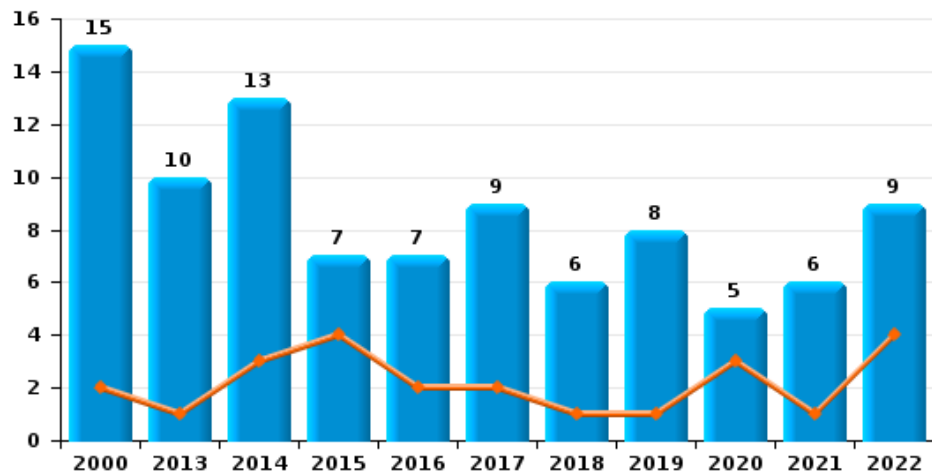




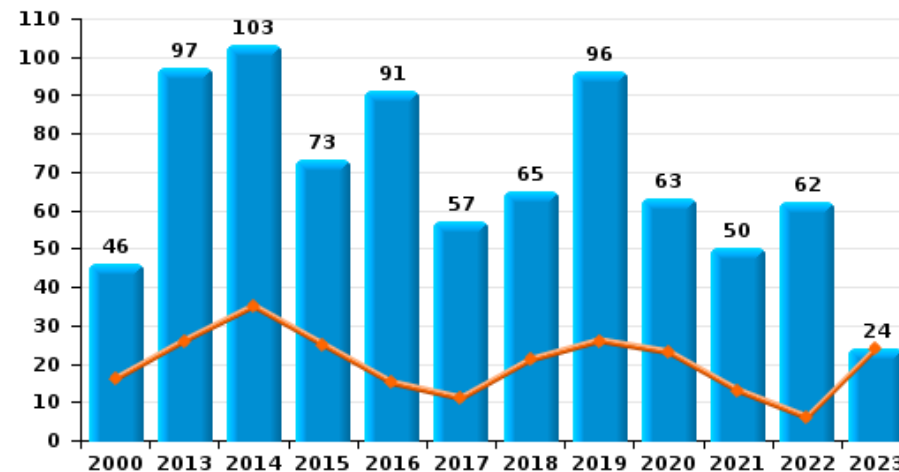
Maasmechelen

Année ■
Trimestre 1 ■

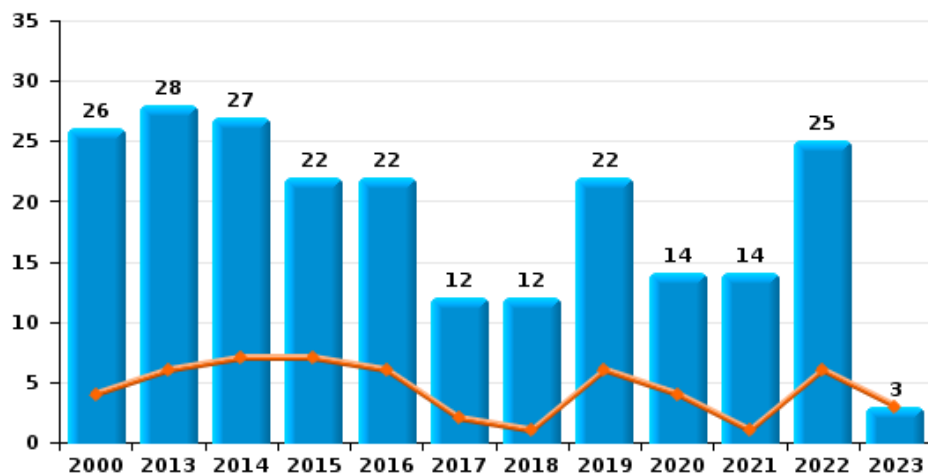
Vol à main armée



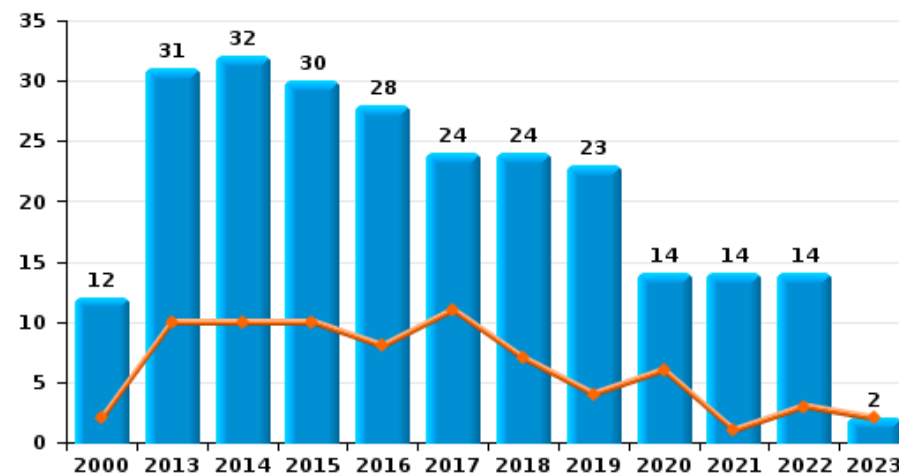
Vol à l'étalage



Vol avec violence sans arme



Vol à la tire

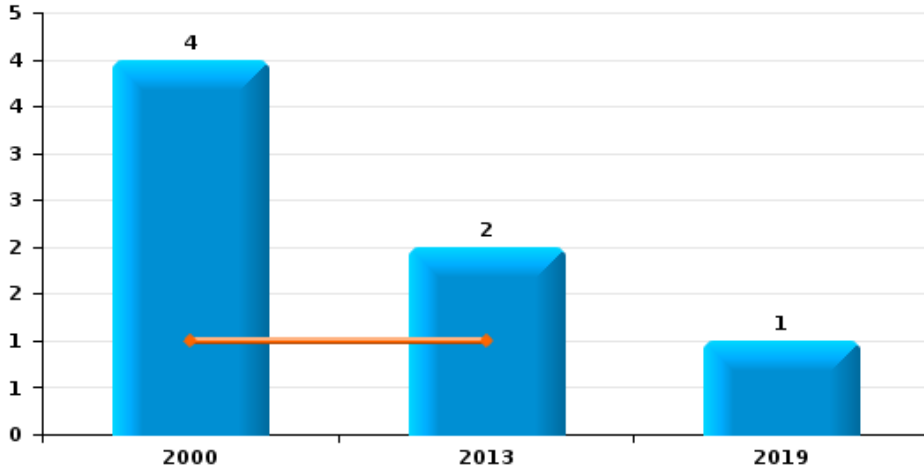




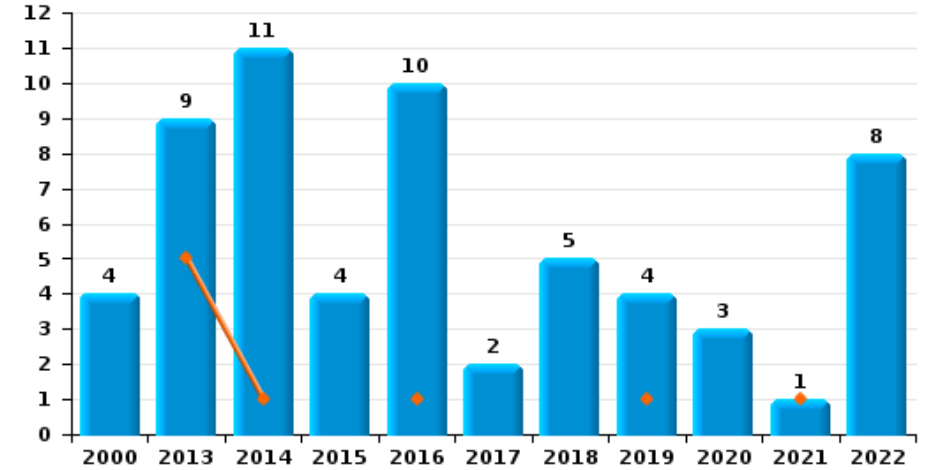
Maasmechelen

Année	■
Trimestre 1	■

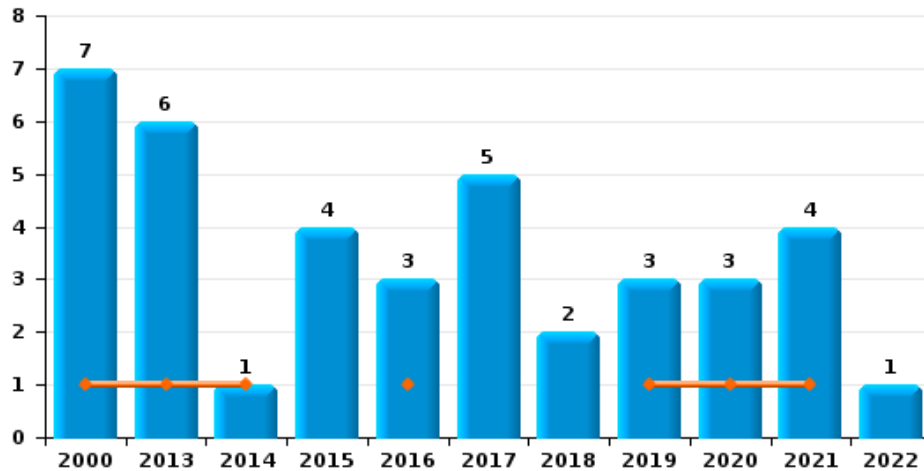
Arrachage de sac à main



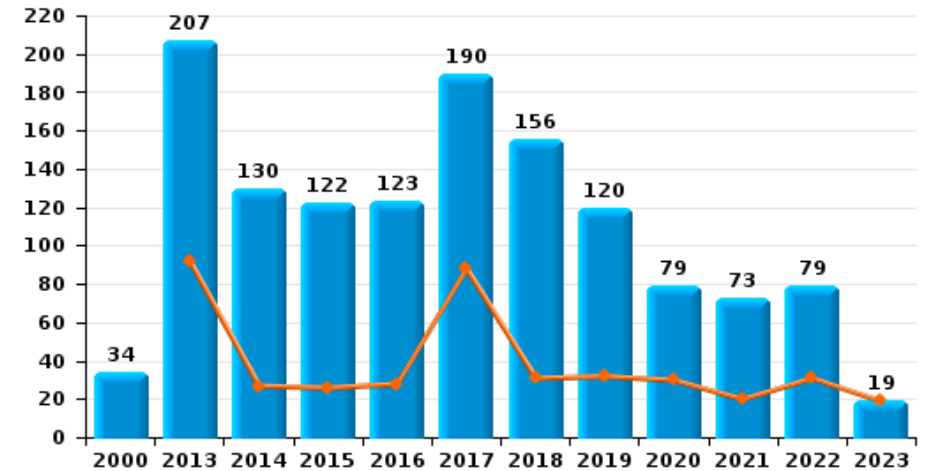
Graffiti



Vol à l'arraché



Dégradation de voiture





Maasmechelen

FC Vol moyen de transport

		2000	2013	2014	2015	2016	2017	2018	2019	2020	2021	2022	2023
Vol de voiture	Trim 1	31	5	15	26	19	4	11	13	6	3	6	3
	Trim 2	29	3	9	16	10	9	3	4	1	2	2	
	Trim 3	14	6	11	17	17	5	6	8	5	2	5	
	Trim 4	28	10	20	17	7	8	6	6	3	4	2	
	Total	102	24	55	76	53	26	26	31	15	11	15	3
Vol de moto	Trim 1	2	3	3				1	1	2		1	1
	Trim 2	1	4	1	1	1	2	1	2		1	3	
	Trim 3		1	1	1	1	2			1		2	
	Trim 4	1		4	6	2		1	1		2	4	
	Total	4	8	9	8	4	4	3	4	3	3	10	1
Carjacking	Trim 1		1										
	Trim 2					1							
	Trim 3	2		1	1							2	
	Trim 4						2			1			
	Total	2	1	1		2	2			1		2	
Homejacking	Trim 1				1								
	Trim 3											1	
	Trim 4	2											
	Total	2				1						1	
Vol dans les garages	Trim 1	1	1	2	2	1			3				
	Trim 2	1	1					1					
	Trim 3	1	1	2	2	1							
	Trim 4	2	2	3	3								
	Total	5	5	7	7	2		1	3				



FC Vol moyen de transport

		2000	2013	2014	2015	2016	2017	2018	2019	2020	2021	2022	2023
Vol de vélomoteur	Trim 1	8	4	6	3	5	3	2	2	1		4	8
	Trim 2	4	1	5	1	6		2	4	1	5	5	
	Trim 3	8	4	3	2	3	1	1	3	1	1	3	
	Trim 4	10	1	9	5	1			6	3	2	1	
	Total	30	10	23	11	15	4	5	15	6	8	13	8
Vol de vélo	Trim 1	26	9	21	4	12	9	7	6	13	7	9	9
	Trim 2	35	15	17	15	14	14	12	24	6	6	8	
	Trim 3	30	16	25	10	11	12	17	12	7	8	5	
	Trim 4	28	15	17	11	9	8	9	8	7	10	11	
	Total	119	55	80	40	46	43	45	50	33	31	33	9



FC Cambriolage

		2000	2013	2014	2015	2016	2017	2018	2019	2020	2021	2022	2023
Cambriolage dans habitation	Trim 1	30	41	42	39	56	33	24	26	24	3	25	23
	Trim 2	29	46	38	32	17	26	14	15	7	12	9	
	Trim 3	32	50	64	35	27	29	19	14	11	10	20	
	Trim 4	42	72	79	57	40	19	36	22	12	21	39	
	Total	133	209	223	163	140	107	93	77	54	46	93	23
Cambriolage ds entreprise ou commerce	Trim 1	32	14	29	12	9	9	5	7	8	4	8	5
	Trim 2	20	27	13	10	9	8	9	4	4	3	3	
	Trim 3	25	18	18	10	12	8	10	9	1	10	2	
	Trim 4	22	27	16	6	6	7	7	10	2	13	4	
	Total	99	86	76	38	36	32	31	30	15	30	17	5
Cambriolage ds service public ou bâtiment administ	Trim 1	4	9	8	3	2	2	3	3	4	3	3	
	Trim 2	6	6	7	1	2	5	3	1	2	4	2	
	Trim 3	7	1	4	3	2		2	1		4	2	
	Trim 4	6	3	6	1			4	2	3	2		
	Total	23	19	25	8	6	7	12	7	9	13	7	
Vol au béliér	Trim 1		1			1							
	Trim 2				1								
	Trim 3	1	3	1									
	Trim 4			1									
	Total	1	4	2	1	1							
Cambriolage dans bâtiment (total)	Trim 1	65	64	79	54	67	44	31	36	36	10	36	28
	Trim 2	53	79	58	43	28	39	26	20	13	19	14	
	Trim 3	62	69	86	48	41	37	31	24	12	24	24	
	Trim 4	69	102	101	64	46	26	47	34	17	36	43	
	Total	249	314	324	209	182	146	135	114	78	89	117	28



FC Vol autre

		2000	2013	2014	2015	2016	2017	2018	2019	2020	2021	2022	2023
Vol à main armée	Trim 1	2	1	3	4	2	2	1	1	3	1	4	
	Trim 2	3	4	3		2	1	1	4	1	3	3	
	Trim 3	4	3	2			2	3	2		1		
	Trim 4	6	2	5	3	3	4	1	1	1	1	2	
	Total	15	10	13	7	7	9	6	8	5	6	9	
Vol avec violence sans arme	Trim 1	4	6	7	7	6	2	1	6	4	1	6	3
	Trim 2	6	6	2	5	4	1	2	6	5	2	6	
	Trim 3	7	10	10	4	5	3	5	5	2	2	8	
	Trim 4	9	6	8	6	7	6	4	5	3	9	5	
	Total	26	28	27	22	22	12	12	22	14	14	25	3
Vol dans ou sur un véhicule	Trim 1	53	28	36	32	14	24	28	14	20	5	11	9
	Trim 2	67	35	24	33	26	16	20	12		5	14	
	Trim 3	75	25	41	39	23	24	23	9	7	12	6	
	Trim 4	99	44	46	18	18	24	14	10	8	14	14	
	Total	294	132	147	122	81	88	85	45	35	36	45	9
Vol d'armes et explosifs	Trim 1	1	1	1	2	1	1		1			2	
	Trim 2	1		1		1	2				2		
	Trim 3				1	1	1	3	1	2			
	Trim 4		1	1		2		2	1	1			
	Total	2	2	3	3	5	4	5	3	3	2	2	
Steaming	Trim 2								1				
	Trim 4						1						
	Total						1		1				
Arrachage de sac à main	Trim 1	1	1										
	Trim 2	1											
	Trim 3	1	1										
	Trim 4	1							1				
	Total	4	2						1				



FC Vol autre

		2000	2013	2014	2015	2016	2017	2018	2019	2020	2021	2022	2023
Vol à l'arraché	Trim 1	1	1	1	1	1			1	1	1		
	Trim 2	2			2	1	1		1	1	1		
	Trim 3	2	4		1		2	2					
	Trim 4	2	1		1	1	2		1	1	2	1	
	Total	7	6	1	4	3	5	2	3	3	4	1	
Vol à la tire	Trim 1	2	10	10	10	8	11	7	4	6	1	3	2
	Trim 2	1	4	11	7	6	3	5	6	3	5	2	
	Trim 3	3	9	6	4	7	4	5	4	3	3	3	
	Trim 4	6	8	5	9	7	6	7	9	2	5	6	
	Total	12	31	32	30	28	24	24	23	14	14	14	2
Vol à l'étagage	Trim 1	16	26	35	25	15	11	21	26	23	13	6	24
	Trim 2	9	25	22	18	28	16	12	22	14	14	18	
	Trim 3	7	27	26	14	24	12	16	21	9	11	13	
	Trim 4	14	19	20	16	24	18	16	27	17	12	25	
	Total	46	97	103	73	91	57	65	96	63	50	62	24
Vol par ruse	Trim 1	1	5	9	5	8	4	2	6	5	2	4	3
	Trim 2		8	3	4	6	5	2	5	3	4	3	
	Trim 3	3	7	16	5	4	2	4	1	1	4	7	
	Trim 4	3	5	2	9	5	5	5	3	4	5	4	
	Total	7	25	30	23	23	16	13	15	13	15	18	3
Vol de métaux	Trim 1	2	9	5	4	3	2	4	5	1		3	4
	Trim 2		12	7	7	2	2	4	2		1	4	
	Trim 3		9	6	1	2	3	3		2	2	2	
	Trim 4		3	1	3	1	3	2		2	5	3	
	Total	2	33	19	15	8	10	13	7	5	8	12	4



FC Vol autre

		2000	2013	2014	2015	2016	2017	2018	2019	2020	2021	2022	2023
Vol sur les chantiers	Trim 1	4	9	8	5			2	10	7	5	5	2
	Trim 2	2	22	5	5	2	2	9	3	1	6	8	
	Trim 3	1	6	7		1	3	3	6	6	4	3	
	Trim 4	3	7	2	2	3	3	1	12	7	4	2	
	Total	10	44	22	12	6	8	15	31	21	19	18	2
Home-invasion	Trim 1											1	
	Trim 3						1						
	Trim 4			1									
	Total			1		1						1	
Vol d'animaux	Trim 1		2					1	1		1		1
	Trim 2	2	1						1	1			
	Trim 3	3	1					2				1	
	Trim 4	2			1	1							
	Total	7	4		1	1		3	2	1	1	1	1
Vol de cargaison	Trim 1						1	1	2				
	Trim 2					9	1	2					
	Trim 3			1		1							
	Trim 4			1		1	2	1	1		1		
	Total			2		11	4	4	3		1		



Criminalité ICT

		2000	2013	2014	2015	2016	2017	2018	2019	2020	2021	2022	2023
Fraude de cartes de paiements	Trim 1	1	1	2	3	4	2	2		2	1	3	
	Trim 2	1	2	6	2	2	1	1	1	1		2	
	Trim 3		9		3	1	3	3	5	1	4	1	
	Trim 4			1	2					3		2	
Total		2	12	9	10	7	6	6	6	7	5	8	
Phishing	Trim 1			1				2	1	7	42	34	13
	Trim 2		1				1	6	2	13	20	14	
	Trim 3							5	5	5	26	15	
	Trim 4				1			1	4	19	37	11	
Total			1	1	1		1	14	12	44	125	74	13
Ransomware	Trim 1									1	2	2	
	Trim 4									3			
Total										4	2	2	
Shouldersurfing	Trim 1						1						
	Trim 3						1	1					
Total							2	1					
Skimming	Trim 1			1	1			1			1		
	Trim 2											1	
	Trim 3						1	1		1	2		
	Trim 4			1	1					2		1	
Total				1	2	1	1	2		3	3	2	



FC Autre

		2000	2013	2014	2015	2016	2017	2018	2019	2020	2021	2022	2023
Violence contre les métiers d'intérêt général	Trim 1		1	1		2		2		1	2		1
	Trim 2		2	1			1	1		2		2	
	Trim 3				1	3	1	3	2		1	2	
	Trim 4	1	1	2		1	1		1		1	2	
Total		1	4	4	1	6	3	6	3	3	4	6	1
Viol collectif	Trim 2		1							1	1		
	Trim 3					1						1	
	Total		1			1				1	1	1	
Graffiti	Trim 1		5	1		1			1		1		
	Trim 2	2	1	7	3	9			1	1		2	
	Trim 3	1	1	2			2	5	1	2		4	
	Trim 4	1	2	1	1				1			2	
Total		4	9	11	4	10	2	5	4	3	1	8	
Dégradation de voiture	Trim 1		92	27	26	28	88	31	32	30	20	31	19
	Trim 2	7	40	35	18	28	33	43	28	15	15	20	
	Trim 3	9	33	41	42	29	44	50	28	22	19	15	
	Trim 4	18	42	27	36	38	25	32	32	12	19	13	
Total		34	207	130	122	123	190	156	120	79	73	79	19
Rixe au couteau	Trim 1		1	2	1						2	3	1
	Trim 2		2			3	2	4	1	2	1		
	Trim 3				1		1		1		2		
	Trim 4			2	1	1		1	2	1	1	1	
Total			3	4	3	4	3	5	4	3	6	4	1



PH Violence intrafamiliale (VIF)

		2000	2013	2014	2015	2016	2017	2018	2019	2020	2021	2022	2023
VIF: physique, dans le couple	Trim 1	4	16	11	8	6	15	14	14	13	21	18	14
	Trim 2	7	13	18	14	14	11	15	21	19	21	20	
	Trim 3	3	9	13	5	14	13	25	14	17	26	21	
	Trim 4		13	10	12	19	20	9	15	17	13	21	
	Total	14	51	52	39	53	59	63	64	66	81	80	14
VIF: physique, envers des descendants	Trim 1		2	1	2	3	1			4	5	1	4
	Trim 2	1	2	1	1	3	3	3	3		5	4	
	Trim 3		1	1	1		1	3	4		4	4	
	Trim 4	1	2	4	1	4	3		1	3	4	5	
	Total	2	7	7	5	10	8	6	8	7	18	14	4
VIF: physique, envers d'autres membres	Trim 1	1	3	3	2	3	6	4	2	2	2	5	7
	Trim 2	7	4	3	2		7	4	4	7	3	5	
	Trim 3	8	5	5	2	3	6	3	7	8	7	3	
	Trim 4	2	3	2	2	5	3	2	8	3	4	3	
	Total	18	15	13	8	11	22	13	21	20	16	16	7
VIF: sexuelle, dans le couple	Trim 2									1	1		
Total										1	1		
VIF: sexuelle, envers des descendants	Trim 1		1				1						
	Trim 2			2						1			
	Trim 3	1		1									
	Trim 4		2	1	1						1		
	Total	1	3	4	1		1			1	1		
VIF: psychique, dans le couple	Trim 1	8	7	13	16	9	9	10	7	7	24	13	18
	Trim 2	5	9	9	13	5	10	5	6	20	17	13	
	Trim 3	7	20	16	16	14	8	15	23	24	18	7	
	Trim 4	6	6	8	7	14	5	8	18	18	21	17	
	Total	26	42	46	52	42	32	38	54	69	80	50	18



PH Violence intrafamiliale (VIF)

		2000	2013	2014	2015	2016	2017	2018	2019	2020	2021	2022	2023
VIF: psychique, envers des descendants	Trim 1					1		1		1		1	
	Trim 2		1						1			2	
	Trim 3		1									1	
	Trim 4					1	1				1		
Total			2			2	1	1	1	1	1	4	
VIF: psychique, envers d'autres membres	Trim 1		2	2	2	1	1		2	1		1	
	Trim 2			1	3		2	1	1	1		2	
	Trim 3						2		1		1	3	
	Trim 4					1		1			3	2	
Total			2	3	5	2	5	1	5	2	4	8	
VIF: économique, dans le couple	Trim 1						1	2	1		1	1	1
	Trim 2			1	1	1	3						
	Trim 3					1	2			2	1		
	Trim 4			1		1	1		1	2			
Total				2	1	3	7	2	2	4	2	1	1
VIF: économique, envers des descendants	Trim 1		1										
	Trim 3						1						
	Trim 4				1				1				
Total			1		1		1		1				
VIF: économique, envers d'autres membres	Trim 1	2		1				1	2		1	2	1
	Trim 2	2		1	2	1	4	1					
	Trim 3	1	3	1		2	1				2		
	Trim 4	4	1	1	2	2				1		1	
Total		9	4	4	4	5	5	2	2	1	3	3	1



PH Hormones et dopage

		2000	2013	2014	2015	2016	2017	2018	2019	2020	2021	2022	2023
Dopage humain	Trim 2		2			1			2		2		
	Trim 3										2		
	Trim 4		1	1							1		
	Total		3	1		1			2		5		
Engraissement illégal	Trim 4				1								
	Total				1								



PH Drogues

		2000	2013	2014	2015	2016	2017	2018	2019	2020	2021	2022	2023
Vente de cocaïne	Trim 1			3	1		3	1	2		1	2	1
	Trim 2			3	2				1	3		1	
	Trim 3		1	1	3	1	1	1	1	6	4	1	
	Trim 4		1	1	3	1	1	2		3	2	1	
Total			2	8	9	2	5	4	4	12	7	5	1
Import-export de cocaïne	Trim 1								1				
	Trim 2			2	1					1			
	Trim 3							1					
	Trim 4				1								
Total				2	2			1	1	1			
Production de drogues synthétiques	Trim 1				1	1							
	Trim 2		1		1				1	1	1		
	Trim 3				1			1					
	Trim 4				1	2		2					
Total			1	4	3	3	3	1	1	1	1		
Import-export de drogues synthétiques	Trim 1		1										
	Trim 2			1	2								
	Trim 4	1				1	1					1	
Total		1	1	2	1	1						1	
Vente de drogues synthétiques	Trim 1	1	3	2		3		2				2	1
	Trim 2			2	1				1	2	1		
	Trim 3		2	2	1				1	3		1	
	Trim 4		2	1			1	1			2		
Total		1	7	7	2	3	1	3	2	5	3	3	1
Production de cannabis (culture)	Trim 1		1	3	4	2	3	2	3	2	1	2	1
	Trim 2		3	3	6	6	4	4	6	1	4	3	
	Trim 3		1	5	3	2	1		2	2		1	
	Trim 4		2		2	1	1	3	1	1			
Total			7	11	15	11	9	9	12	6	5	6	1



PH Drogues

		2000	2013	2014	2015	2016	2017	2018	2019	2020	2021	2022	2023
Import-export de cannabis en grande quantité	Trim 2			2									
	Total			2									
Vente-traffic d héroïne	Trim 2									1			
	Trim 4										1		
	Total									1	1		



PH Trafic d'armes

		2000	2013	2014	2015	2016	2017	2018	2019	2020	2021	2022	2023
Commerce et production d'arme à feu et mun.	Trim 1	2	1	1	1				1		2	1	
	Trim 2		1	2		3	1	1			2		
	Trim 3				2								
	Trim 4					1		1			1		
Total		2	2	3	3	4	1	2	1		5	1	
Commerce et production d'arme non à feu	Trim 1			1									
	Trim 4		1										
	Total		1	1									



PH Traite des êtres humains

		2000	2013	2014	2015	2016	2017	2018	2019	2020	2021	2022	2023
TEH - exploitation économique	Trim 1			1									
	Trim 2				1								
	Trim 3		1	1									
	Total		1	2		1							
TEH - exploitation sexuelle	Trim 1	1									1		1
	Trim 2							1			1	1	
	Trim 3											2	
	Trim 4			1							3		
	Total	1			1			1			5	3	1



PH Violence dans l'espace public

		2000	2013	2014	2015	2016	2017	2018	2019	2020	2021	2022	2023
Violence physique (transport public)	Trim 1				1		1	1		1	1	1	
	Trim 2	1	1		1	1	1		2		1		
	Trim 4	2	1		1		1	1		2		2	
	Total	3	2		3	1	3	2	2	3	2	3	
Violence physique (voie publique)	Trim 1	9	15	17	11	11	9	11	14	17	9	10	11
	Trim 2	11	17	20	7	14	15	8	18	16	13	21	
	Trim 3	11	15	16	14	12	17	14	10	17	18	9	
	Trim 4	15	14	15	20	10	9	9	17	9	9	16	
Total	46	61	68	52	47	50	42	59	59	49	56		11
Violence physique (autre endroit public)	Trim 1	1		4	1	1	1	2	1	2	1		1
	Trim 2	1		1	1		2			1	2	2	
	Trim 3	1	3	2	1		2	1		1	2		
	Trim 4	2	1		1			2				1	
Total	5	4	7	4	1	5	5	1	4	5	3		1
Violence physique (endroit accessible au public)	Trim 1	8	7	11	12	9	11	8	5	9	6	9	6
	Trim 2	10	8	8	11	12	4	14	14	5		12	
	Trim 3	7	10	9	6	8	8	7	14	8	8	7	
	Trim 4	15	12	13	9	10	7	7	10	7	6	7	
Total	40	37	41	38	39	30	36	43	29	20	35		6
Violence sexuelle (transport public)	Trim 1			1									
	Trim 2	1						1		1			
	Trim 4		1										
Total	1	1	1				1		1				
Violence sexuelle (voie publique)	Trim 1		1		1			1					
	Trim 2	2	1	2			1		1	2			
	Trim 3	1		2	2	3		1		2			
	Trim 4		1			1		1	2	1	1		
Total	3	3	4	3	4	1	3	3	5	1			



PH Violence dans l'espace public

		2000	2013	2014	2015	2016	2017	2018	2019	2020	2021	2022	2023
Violence sexuelle (autre endroit public)	Trim 1			1				1	1				
	Trim 2	1	1	1	1				1	3			
	Trim 3		1	1	1	1		1			2	1	
	Trim 4			1									
Total		1	2	4	1	2		2	2	3	2	1	
Violence sexuelle (endroit accessible au public)	Trim 1		1		1		1			1			
	Trim 2	1	2			1			1		1	1	
	Trim 3	1	1		1		1	1	2	2	1	1	
	Trim 4		2		1				1		2	3	
Total		2	6		3	1	2	1	4	3	4	5	
Violence psychique (transport public)	Trim 1							1			1	2	
	Trim 2				1		1	1	2				
	Trim 3									1			
	Trim 4						2						
Total					1		3	2	2	1	1	2	
Violence psychique (voie publique)	Trim 1	3	7	10	5	8	4	4	6	6	5	9	11
	Trim 2	9	8	16	5	3	7	12	12	9	4	11	
	Trim 3	12	13	7	9	6	5	10	16	8	13	10	
	Trim 4	5	9	7	9	5	2	5	11	10	9	6	
Total		29	37	40	28	22	18	31	45	33	31	36	11
Violence psychique (autre endroit public)	Trim 1	4	3	2	2	2			1	1		1	2
	Trim 2	1	1	1				1					
	Trim 3	2	3	3		3	1		1	1		1	
	Trim 4	2	2		1						3	3	
Total		9	9	6	3	5	1	1	2	2	3	5	2



PH Violence dans l'espace public

		2000	2013	2014	2015	2016	2017	2018	2019	2020	2021	2022	2023
Violence psychique (endroit accessible au public)	Trim 1	9	4	7	13	3		4	6	3		8	11
	Trim 2	5	5	2	5	5	2	6	8	8	5	3	
	Trim 3	10	4	9	10	3	8	11	4	5	5	7	
	Trim 4	5	5	7	3	3	5	4	7	1	7	7	
	Total	29	18	25	31	14	15	25	25	17	17	25	11
Vol à main armée (voie publique)	Trim 1							1		1	1	1	
	Trim 2				1				1		2	1	
	Trim 3	1		2			1						
	Trim 4	2		1			2			1			
	Total	3		3		1	3	1	1	2	3	2	
Vol à main armée (autre endroit public)	Trim 2		1										
	Trim 3	1											
	Total	1	1										
Vol à main armée (endroit accessible au public)	Trim 1	2	1	2	4	1	2			2		2	
	Trim 2	3	3	1		1	1	1	2	1	1	1	
	Trim 3	2	2					3	1				
	Trim 4	2	1	3	2	3	2					2	
	Total	9	7	6	6	5	5	4	3	3	1	5	
Vol avec violence sans arme (transport public)	Trim 1				1								
	Total				1								
Vol avec violence sans arme (voie publique)	Trim 1		2	1		2	1		2	2			2
	Trim 2	3	3	2	1				1	2	1		
	Trim 3	3	4	4	2			2				2	
	Trim 4	2	2	2	1	3	2		1	1	1	3	
	Total	8	11	9	4	5	3	2	4	5	2	5	2
Vol avec violence sans arme (autre endroit public)	Trim 3	1											
	Trim 4	1											
	Total	2											



PH Violence dans l'espace public

		2000	2013	2014	2015	2016	2017	2018	2019	2020	2021	2022	2023
Vol avec violence sans arme (endr. acces. au pub.)	Trim 1	4	3	3	3	1			1	2		2	
	Trim 2	3	2		1	2			2			2	
	Trim 3	3	5	5		2	1	1	5		1	2	
	Trim 4	5	4	2	1	2	2		1	1	5		
Total		15	14	10	5	7	3	1	9	3	6	6	



PH Autre

		2000	2013	2014	2015	2016	2017	2018	2019	2020	2021	2022	2023
Faux policiers	Trim 1		2			1			1				
	Trim 2										1	1	
	Trim 3		1									1	
	Total		3			1			1		1	2	
Terrorisme, extrémisme et radicalisme	Trim 1			1		1					1		
	Trim 2		1				1				1		
	Trim 3						1			1			
	Total		1	1		1	2			1	2		
Cyberharcèlement	Trim 1		8	13	16	12	14	10	11	20	22	11	22
	Trim 2	6	5	15	17	10	6	13	10	21	26	22	
	Trim 3	2	7	12	5	16	12	13	21	13	24	19	
	Trim 4		9	9	10	20	9	14	22	23	24	16	
	Total	8	29	49	48	58	41	50	64	77	96	68	22
Fraude à l'identité	Trim 1	1	5	2	8	6	8	5	7	10	28	20	9
	Trim 2	2	6	6	6	4	5	9	9	26	14	12	
	Trim 3		6	2	3	7	8	4	11	17	20	17	
	Trim 4	1	3	3	12	3	4	4	11	26	27	15	
	Total	4	20	13	29	20	25	22	38	79	89	64	9



Maasmechelen

2022

FC Vol moyen de transport

	Jan	Fév	Mar	Avr	Mai	Juin	Juil	Août	Sep	Oct	Nov	Déc	Total
Vol de voiture		2	4	1	1		1	1	3		2		15
Vol de moto			1	1		2	1		1	1	3		10
Carjacking							1		1				2
Homejacking								1					1
Vol de vélomoteur		1	3	1	2	2	1	1	1	1			13
Vol de vélo	2	4	3	4	2	2	3	1	1	4	3	4	33

FC Cambriolage

	Jan	Fév	Mar	Avr	Mai	Juin	Juil	Août	Sep	Oct	Nov	Déc	Total
Cambriolage dans habitation	11	3	11	3	3	3	3	6	11	8	19	12	93
Cambriolage ds entreprise ou commerce	2	2	4	1	1	1		2		1	3		17
Cambriolage ds service public ou bâtiment administ		2	1			2	1		1				7
Cambriolage dans bâtiment (total)	13	7	16	4	4	6	4	8	12	9	22	12	117



FC Vol autre

	Jan	Fév	Mar	Avr	Mai	Juin	Juil	Août	Sep	Oct	Nov	Déc	Total
Vol à main armée	2	1	1	2		1					2		9
Vol avec violence sans arme		3	3			6	1	5	2	2		3	25
Vol dans ou sur un véhicule	3	5	3	2	8	4	2	3	1	8	6		45
Vol d'armes et explosifs			2										2
Vol à l'arraché											1		1
Vol à la tire	1	1	1		1	1	1		2	1	3	2	14
Vol à l'étalage	2	2	2	5	8	5	6	2	5	9	8	8	62
Vol par ruse	1		3		3		2	1	4		3	1	18
Vol de métaux	2		1	1		3		2		3			12
Vol sur les chantiers		2	3	1	3	4	1	2			1	1	18
Home-invasion	1												1
Vol d'animaux							1						1

Criminalité ICT

	Jan	Fév	Mar	Avr	Mai	Juin	Juil	Août	Sep	Oct	Nov	Déc	Total
Fraude de cartes de paiements	1		2			2			1	1	1		8
Phishing	15	12	7	3	5	6	4	6	5	4	4	3	74
Ransomware		1	1										2
Skimming						1					1		2

FC Autre

	Jan	Fév	Mar	Avr	Mai	Juin	Juil	Août	Sep	Oct	Nov	Déc	Total
Violence contre les métiers d'intérêt général					2			1	1			2	6
Viol collectif							1						1
Graffiti						2	2		2	1		1	8
Dégradation de voiture	7	13	11	4	10	6	4	5	6	7	2	4	79
Rixe au couteau	2		1							1			4



PH Violence intrafamiliale (VIF)

	Jan	Fév	Mar	Avr	Mai	Juin	Juil	Août	Sep	Oct	Nov	Déc	Total
VIF: physique, dans le couple	6	6	6	7	8	5	7	4	10	10	5	6	80
VIF: physique, envers des descendants		1			1	3	2	1	1	3		2	14
VIF: physique, envers d'autres membres	2	1	2	2	2	1	1		2	3			16
VIF: sexuelle, dans le couple					1								1
VIF: psychique, dans le couple	5	5	3	6	2	5	3	2	2	5	8	4	50
VIF: psychique, envers des descendants		1		2				1					4
VIF: psychique, envers d'autres membres			1	1	1			2	1	1	1		8
VIF: économique, dans le couple			1										1
VIF: économique, envers d'autres membres			2									1	3

PH Drogues

	Fév	Mar	Avr	Mai	Juin	Juil	Août	Sep	Oct	Nov	Total
Vente de cocaïne		2		1		1			1		5
Import-export de drogues synthétiques										1	1
Vente de drogues synthétiques		2					1				3
Production de cannabis (culture)	1	1	1	1	1			1			6

PH Trafic d'armes

	Fév	Total
Commerce et production d'arme à feu et mun.	1	1

PH Traite des êtres humains

	Juin	Juil	Août	Total
TEH - exploitation sexuelle	1	1	1	3



PH Violence dans l'espace public

	Jan	Fév	Mar	Avr	Mai	Juin	Juil	Août	Sep	Oct	Nov	Déc	Total
Violence physique (transport public)		1								2			3
Violence physique (voie publique)	2	3	5	6	7	8	5	3	1	4	5	7	56
Violence physique (autre endroit public)				1	1					1			3
Violence physique (endroit accessible au public)	3	3	3	3	5	4	2	3	2	2	5		35
Violence sexuelle (autre endroit public)							1						1
Violence sexuelle (endroit accessible au public)				1			1			2		1	5
Violence psychique (transport public)	1	1											2
Violence psychique (voie publique)	1		8	1	6	4	3	2	5	4	2		36
Violence psychique (autre endroit public)			1				1			2	1		5
Violence psychique (endroit accessible au public)	1	4	3		2	1	4	3		2	3	2	25
Vol à main armée (voie publique)		1		1									2
Vol à main armée (endroit accessible au public)	1		1			1					2		5
Vol avec violence sans arme (voie publique)								2		1		2	5
Vol avec violence sans arme (endr. acces. au pub.)		1	1			2	1		1				6

PH Autre

	Jan	Fév	Mar	Avr	Mai	Juin	Juil	Août	Sep	Oct	Nov	Déc	Total
Faux policiers					1				1				2
Cyberharcèlement	6	3	2	8	11	3	6	5	8	8	4	4	68
Fraude à l'identité	8	9	3	3	6	3	5	4	8	5	4	6	64



2023

FC Vol moyen de transport

	Jan	Fév	Mar	Total
Vol de voiture		1	2	3
Vol de moto			1	1
Vol de vélomoteur	1	2	5	8
Vol de vélo	4	2	3	9

FC Cambriolage

	Jan	Fév	Mar	Total
Cambriolage dans habitation	10	9	4	23
Cambriolage ds entreprise ou commerce	1	2	2	5
Cambriolage dans bâtiment (total)	11	11	6	28

FC Vol autre

	Jan	Fév	Mar	Total
Vol avec violence sans arme	1	1	1	3
Vol dans ou sur un véhicule	3	2	4	9
Vol à la tire			2	2
Vol à l'étalage	12	5	7	24
Vol par ruse	2		1	3
Vol de métaux		1	3	4
Vol sur les chantiers		1	1	2
Vol d'animaux	1			1

Criminalité ICT

	Jan	Fév	Mar	Total
Phishing	4	4	5	13



FC Autre

	Jan	Fév	Mar	Total
Violence contre les métiers d'intérêt général	1			1
Dégradation de voiture	8	7	4	19
Rixe au couteau	1			1

PH Violence intrafamiliale (VIF)

	Jan	Fév	Mar	Total
VIF: physique, dans le couple	5	2	7	14
VIF: physique, envers des descendants	1	1	2	4
VIF: physique, envers d'autres membres	3	2	2	7
VIF: psychique, dans le couple	6	8	4	18
VIF: économique, dans le couple	1			1
VIF: économique, envers d'autres membres	1			1

PH Drogues

	Mar	Total
Vente de cocaïne	1	1
Vente de drogues synthétiques	1	1
Production de cannabis (culture)	1	1

PH Traite des êtres humains

	Jan	Total
TEH - exploitation sexuelle	1	1



PH Violence dans l'espace public

	Jan	Fév	Mar	Total
Violence physique (voie publique)	3	5	3	11
Violence physique (autre endroit public)			1	1
Violence physique (endroit accessible au public)		4	2	6
Violence psychique (voie publique)	2	4	5	11
Violence psychique (autre endroit public)		1	1	2
Violence psychique (endroit accessible au public)		5	6	11
Vol avec violence sans arme (voie publique)	1		1	2

PH Autre

	Jan	Fév	Mar	Total
Cyberharcèlement	5	11	6	22
Fraude à l'identité	2	2	5	9

STATISTIQUES POLICIERES DE CRIMINALITE

LIEU DE PERPETRATION: COMMUNE

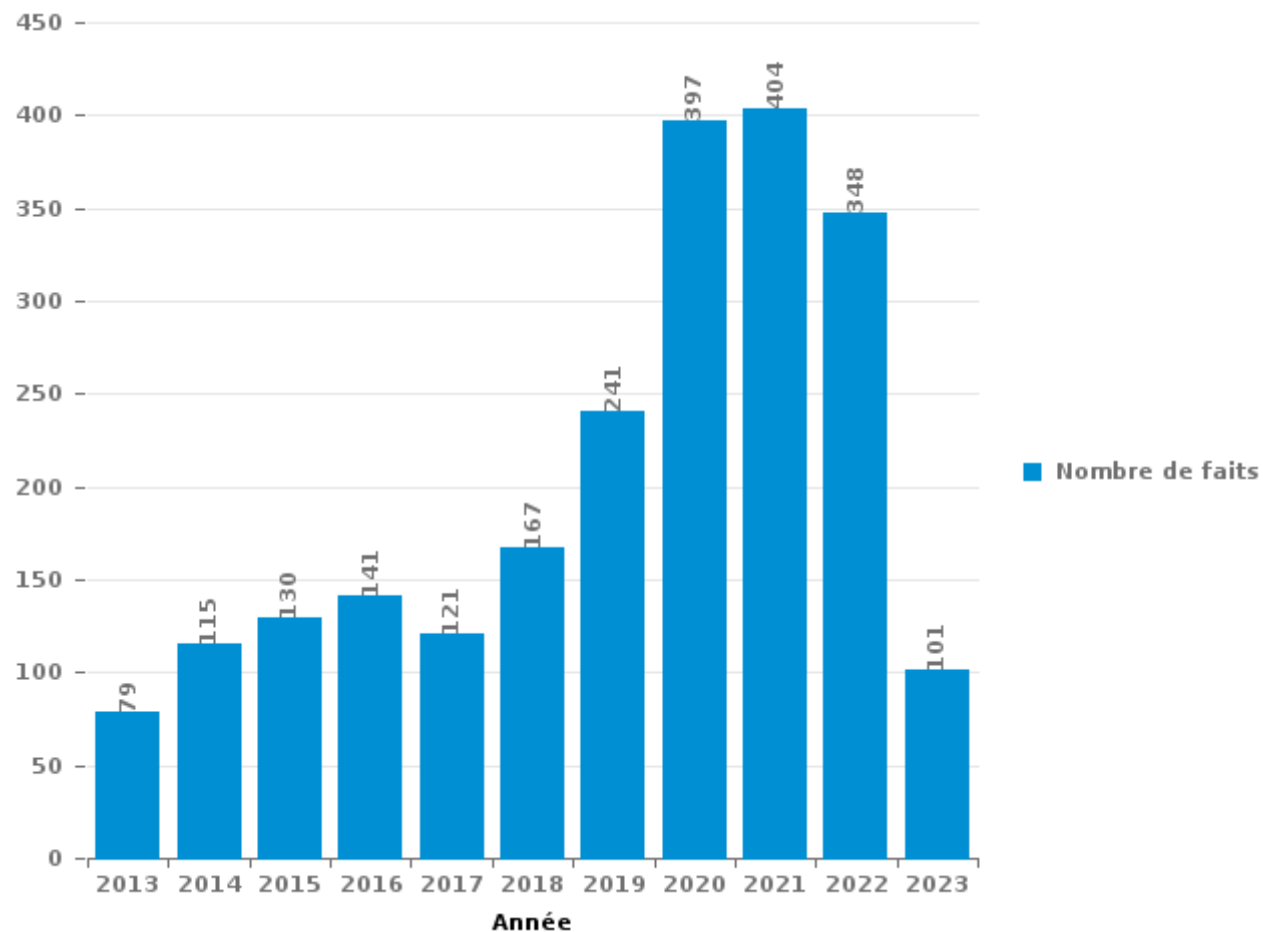
Maasmechelen

PARTIE III : ICT



Maasmechelen

Nombre total de délits avec un élément ICT/online, depuis 2013





Criminalité ICT/online au sens strict

Infractions (exhaustif)

	2013	2014	2015	2016	2017	2018	2019	2020	2021	2022	2023
Code pénal social: Infr. contre foi publique en droit pénal social: Faux en informatique								1		4	
Criminalité informatique: Faux en informatique:	1	1		1			3	3	21	30	6
Criminalité informatique: Fraude informatique:	21	22	17	17	25	32	35	131	201	180	53
Criminalité informatique: Hacking:	5	4	5	4	10	14	10	6	17	6	1
Criminalité informatique: Sabotage:	2		1	2	1	1		1		1	
Infr. contre autres valeurs morales et sentiments: Violation de communication par particulier:	1			1	1		1		1	1	2
Total:	30	27	23	25	37	47	49	142	240	222	62

Figures criminelles (à considérer spécifiquement – ne pas additionner avec d'autres éléments – risque de double comptage!)

	2013	2014	2015	2016	2017	2018	2019	2020	2021	2022	2023
Fraude de cartes de paiements	12	9	10	7	6	6	6	7	5	8	
Phishing	1	1	1		1	14	12	44	125	74	13
Ransomware								4	2	2	
Shouldersurfing					2	1					
Skimming		1	2	1	1	2		3	3	2	



Criminalité ICT/online au sens large

Infractions (uniquement si code-fait existe)

	2013	2014	2015	2016	2017	2018	2019	2020	2021	2022	2023
Armes et explosifs: Autre: Vente par correspondance/internet d'arme à feu						2	1				
Fraude: Escroquerie: Fraude par internet	17	29	45	37	28	60	120	236	233	224	61
Infr. contre autres valeurs morales et sentiments: Cyberlokkung (leurre de mineur par ICT):								1	3		
Infr. contre les moeurs: Grooming (contact par ICT avec mineur < 16 ans):				1		1	1	1			
Infr. contre les moeurs: Voyeurisme: Diffusion enregistrement nudité ou intimité								2	4		
Total:	17	29	45	38	28	63	122	240	240	224	61

Figures criminelles (à considérer spécifiquement – ne pas additionner avec d'autres éléments – risque de double comptage!)

	2013	2014	2015	2016	2017	2018	2019	2020	2021	2022	2023
Cyberharcèlement	29	49	48	58	41	50	64	77	96	68	22

STATISTIQUES POLICIERES DE CRIMINALITE

LIEU DE PERPETRATION: COMMUNE

Maasmechelen

PARTIE IV : DESTINATION LIEU



Maasmechelen

Vol et extorsion

	2000	2013	2014	2015	2016	2017	2018	2019	2020	2021	2022	2023
Magasin	123	178	182	136	131	118	120	141	101	81	92	24
Habitation: maison	133	185	207	143	136	111	106	86	50	43	83	21
Voie publique	194	115	132	79	76	71	66	52	43	66	60	12
Parking	139	77	91	106	72	46	60	43	28	25	35	6
Inconnue	50	26	52	48	29	27	49	30	36	38	32	15
Habitation: allée	83	42	53	44	47	35	36	29	15	11	15	6
Station essence	3	38	34	25	47	21	32	51	38	63	36	2
Habitation: appartement	19	36	32	30	29	27	21	22	17	15	21	5
Horeca	58	39	30	20	22	24	19	20	3	16	10	2
Habitation: non précisée	14	30	27	29	19	17	16	14	14	11	24	2
Chantier	9	44	22	12	6	8	15	31	21	20	18	2
Entreprise	34	30	17	17	13	9	15	9	8	9	13	4
Habitation: dépendances	30	16	23	20	22	9	14	5	15	11	9	3
Culture et loisirs	51	20	21	13	14	6	7	9	6	13	12	
Institution d'enseignement	29	19	17	12	10	10	13	13	8	4	4	1
Habitation: garage	17	12	29	9	11	19	5	11	6	5	11	3
Autre	3	9	17	14	11	18	10	16	15	9	11	1
Infrastructure sportive	26	11	14	9	4	4	4	6	5	2	6	
Terrain	25	13	7	1	7	4	7	11	8	5	1	
Moyen de transport: voiture	46	1		1	2	2	1	1		1	3	
Habitation: autre	2	6	9	3	1	3	1	2	22	3	2	1
Service	6	5	10	10	2	4	5	4	5	1	2	
Service public	13	3	4	3	6	2	6	4	3	2	3	1
Emplacement de vélo	4	3	7	2	1	6	5	11	1	1	3	4
Edifice religieux / lieu du culte	4	10	9	2	1	2	2	2				
Cimetière		4	1	4	3	3	6	5	1	2		1
Arrêt de bus / tram		3	5	2	5		5	1	2	1	3	
Stade	2	4	4	2		2	2	6	2		2	
Maison de repos	2	2	9	1	2	3	1	1		3	1	
Banque / institution financière	7		4	4	1		1		3			
Moyen de transport: autobus / autocar		2	5		1	1		2	1			
Moyen de transport: autre	1		1		3	2			4	1		
Moyen de transport: camion	3	1	1	1	1	2	1			1		1
Bâtiment administratif	6				1	1	1				1	
Médecin / dentiste / pharmacien	1	2	1	2			2				1	
Aéroport			2	2	2							
Eaux intérieures et maritimes			1	2		1			1			
Guichet automatique	2				1							
Moyen de transport: train / tram / métro					1				1	1		
Hôpital							1					
Installation militaire	1											
Station de bus / métro et gare de chemin de fer						1						
Total	1.140	986	1.080	808	740	619	655	638	483	464	514	117

FPF/DGR/DRI/BIPOL - Statistiques policières de criminalité (date de clôture: 22/09/2023)
 Les données pour les années 2001 jusqu'à 2012 ne sont plus publiées mais restent disponibles sur demande auprès du service BIPOL.
 Les données pour 2023 ne concernent que le 1er trimestre.



Dégradation de la propriété

	2000	2013	2014	2015	2016	2017	2018	2019	2020	2021	2022	2023
Voie publique	52	140	62	60	78	106	75	58	47	45	47	10
Habitation: résidence principale	36	64	56	52	57	62	47	54	41	53	29	8
Parking	36	44	38	36	32	60	64	37	25	18	32	7
Habitation: allée	13	25	28	25	29	21	17	18	17	8	11	1
Inconnue	5	6	10	9	4	7	14	17	15	13	12	1
Habitation: non précisée	9	11	9	7	9	14	9	10	8	7	5	4
Autre	3	7	10	11	6	10	14	14	5	5	5	1
Horeca	9	14	13	7	4	9	3	9	3	7	5	1
Terrain	8	6	14	6	6	5	4	5	5	5	7	
Culture et loisirs	9	6	5	2	10	5	3	4	3	1	6	1
Magasin	7	4	7	7	6	3	2	3	5	3	2	
Station essence	1	4	5	4	4	3	3	4	5	10	3	2
Habitation: jardin	6	7	6	7	1	7	2	1	2	1	4	1
Institution d'enseignement	14	4	1	1	1	4	4	6	1	1	5	3
Habitation: garage	5	2	6	4	1	4	5	3	4	5	2	
Habitation: dépendances	10	4	3	2	3	1	1	2	2	1	5	2
Entreprise	7	4	4	2	2	3	3	2	2	1		1
Infrastructure sportive			2	6	5	1	1	1	1	5		
Moyen de transport: voiture	17	1	1	1		1			1			
Service public	1		1	1		2		3	2	4	2	5
Service	2	1	1	3	1		2	3	4	1	1	1
Chantier	1	3	3			2	3	2	1		2	
Bureau de police	1		2		1	1	4	1	1		3	2
Habitation: résidence secondaire	1	1	1	2		3	1		1	2	2	
Stade		4	2		2		1		3		1	
Edifice religieux / lieu du culte	4	2			1		1	1			1	
Arrêt de bus / tram		4		1	1	1				1	1	
Cimetière	1	1	2	1	1		1				1	
Bâtiment administratif	1					1			5			
Moyen de transport: autre	2		1		1							
Emplacement de vélo	1						1	1				
Maison de repos			1						2			
Aéroport			1		1							
Banque / institution financière	1				1							
Eaux intérieures et maritimes				2								
Médecin / dentiste / pharmacien		1						1				
Hôpital					1							
Total	263	370	295	259	269	336	285	260	211	197	194	51



Maasmechelen

Infractions contre l'intégrité physique

	2000	2013	2014	2015	2016	2017	2018	2019	2020	2021	2022	2023
Habitation	54	70	78	70	77	85	86	85	94	124	114	29
Voie publique	48	65	61	46	44	51	42	57	52	51	56	10
Horeca	20	15	14	10	16	6	10	11	6	3	10	4
Inconnue	4	5	11	9	8	5	6	13	12	19	12	3
Parking	6	8	12	5	7	4	9	16	9	5	8	1
Institution d'enseignement	2	3	6	4	5	4	3	7	5	6	8	2
Habitation: allée	4	2	1	3	6	3	7	8	4	4	9	2
Magasin		5	3	6	2	5	4	3	6	9	4	2
Culture et loisirs	6	3	5	3	6	5	4	1	4		3	
Station essence		1	2	5	4	9	4	3	2	1	4	
Autre		2	2	1	3	5	2	5		1	5	2
Habitation: jardin	3	1	3		1	1	2	3	3	4	3	2
Terrain	1	1	4	3	2	1	1	2	3	3	1	
Entreprise	2	2		1	3	2	2	4	1	2	2	
Infrastructure sportive	4	3	3	2			1	2	1	1	2	
Arrêt de bus / tram	3	1		1	1	2	1	3	1	1		
Stade	2	2		3	2	2		2				
Bureau de police	2		3	2			1			1	1	
Service public	1	2						3		2	1	
Moyen de transport: autobus / autocar		1		1		2			2		2	
Maison de repos			1			2		1			1	
Moyen de transport: autre	1				1				1		1	
Service			1	2			1					
Edifice religieux / lieu du culte		1					1				1	
Médecin / dentiste / pharmacien		1	1									
Aéroport		1										
Eaux intérieures et maritimes										1		
Hôpital										1		
Total	163	195	211	177	188	194	187	229	206	239	248	57

STATISTIQUES POLICIERES DE CRIMINALITE

LIEU DE PERPETRATION: COMMUNE

Maasmechelen

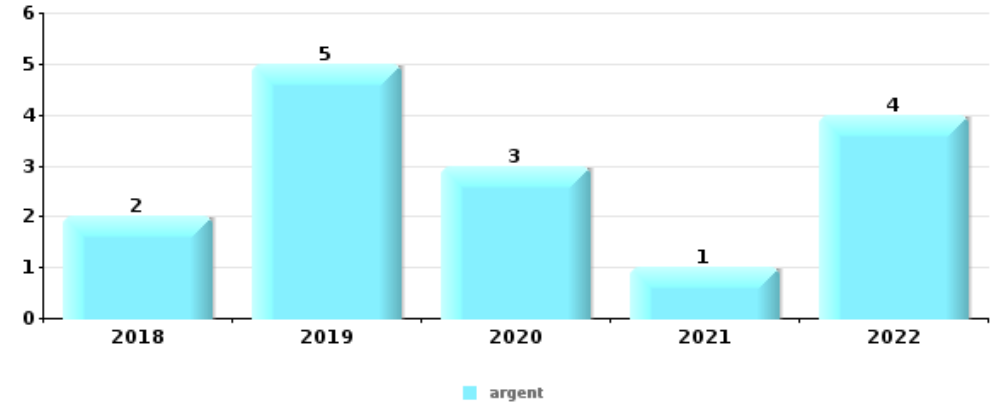
PARTIE V : OBJETS ET MOYENS DE TRANSPORT



Maasmechelen

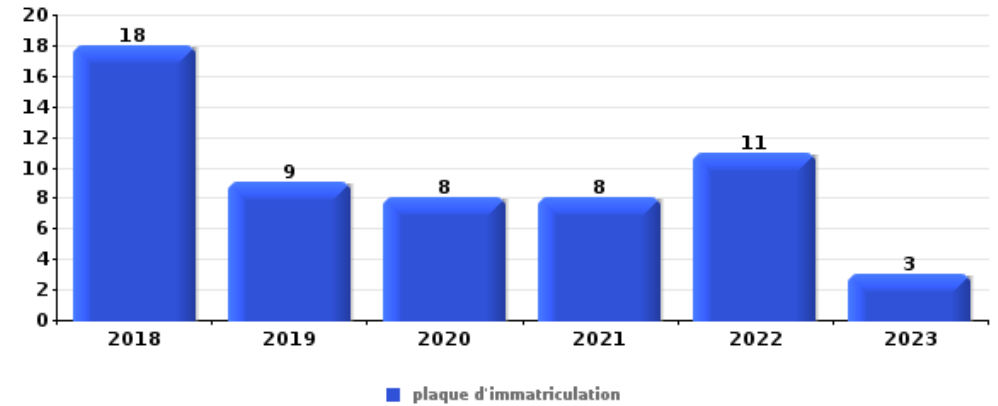
Vol à main armée

Top 5 Objets volés (sbd nombre de faits)		2018	2019	2020	2021	2022	2023
1	argent	2	5	3	1	4	
2	bijouterie / montre		1		1	2	
2	GSM et accessoires			2	1	1	
4	alimentation			1	1	1	
4	clé		1		1	1	
4	coffre-fort / coffret (argent) / caisse	1			1	1	
4	document véhicule	1			1	1	



Vol dans ou sur un véhicule

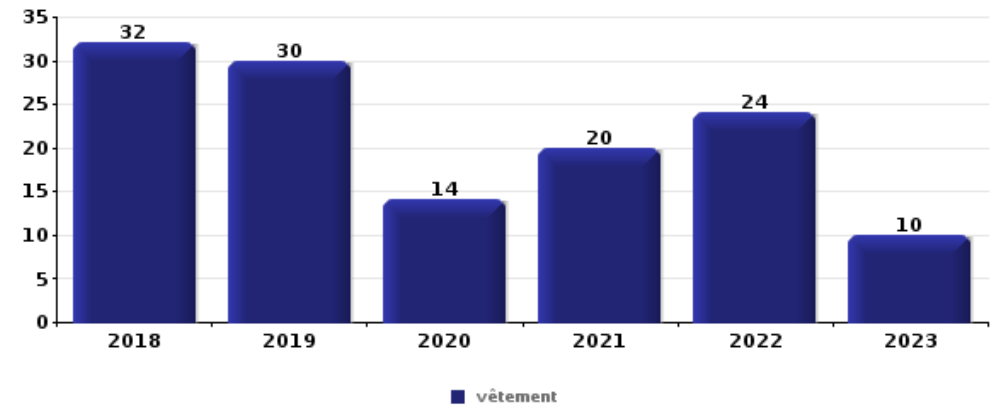
Top 5 Objets volés (sbd nombre de faits)		2018	2019	2020	2021	2022	2023
1	plaque d'immatriculation	18	9	8	8	11	3
2	permis de conduire	14	8	3	6	7	1
3	carte d'identité / passeport	13	8	1	5	4	1
4	portefeuille	13	6	4	5	2	1
5	argent	10	8	4	4	2	
5	pièce de moyen de transport	4	10	8	4	2	





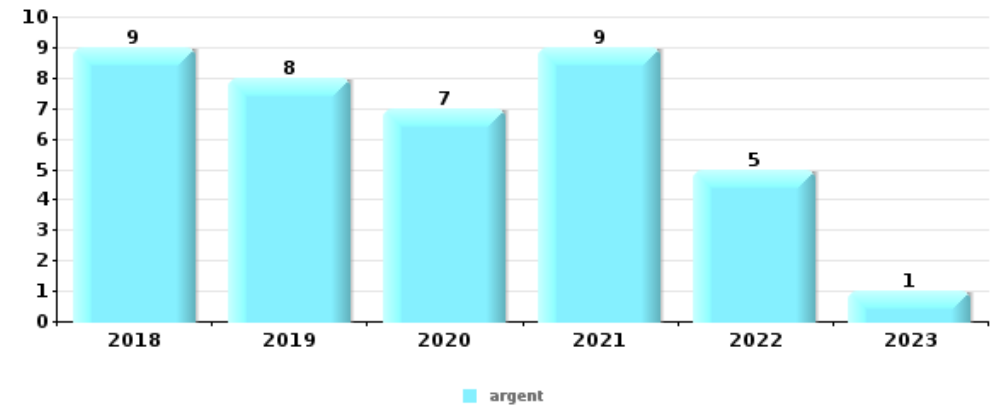
Vol à l'étalage

Top 5 Objets volés (sbd nombre de faits)		2018	2019	2020	2021	2022	2023
1	vêtement	32	30	14	20	24	10
2	alimentation	13	29	17	12	17	8
3	parfum / produit de beauté	12	15	9	11	3	1
4	tabac	1	8	2	3	5	
5	ordinateur et accessoires	2	9	1	3	2	1



Cambrilage ds entreprise ou commerce

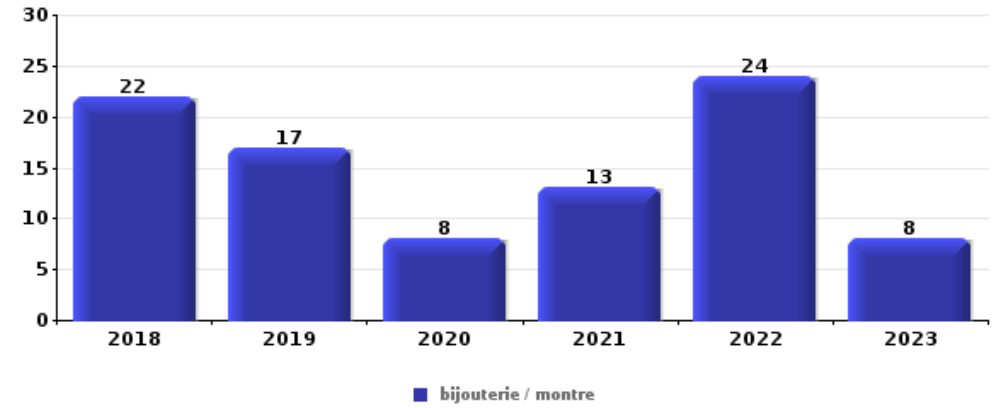
Top 5 Objets volés (sbd nombre de faits)		2018	2019	2020	2021	2022	2023
1	argent	9	8	7	9	5	1
2	alimentation	2	1	1	3	5	
3	tabac	5	1	1	1	3	
4	coffre-fort / coffret (argent) / caisse	2	2		4	2	
4	multimédia	2	2	2	2	1	1





Cambrassage dans habitation

Top 5 Objets volés (sbd nombre de faits)		2018	2019	2020	2021	2022	2023
1	bijouterie / montre	22	17	8	13	24	8
2	argent	20	17	7	5	25	6
3	multimédia	6	8	3		2	2
4	ordinateur et accessoires	9	6	3		1	1
4	outillage	3	3	5	5	3	1



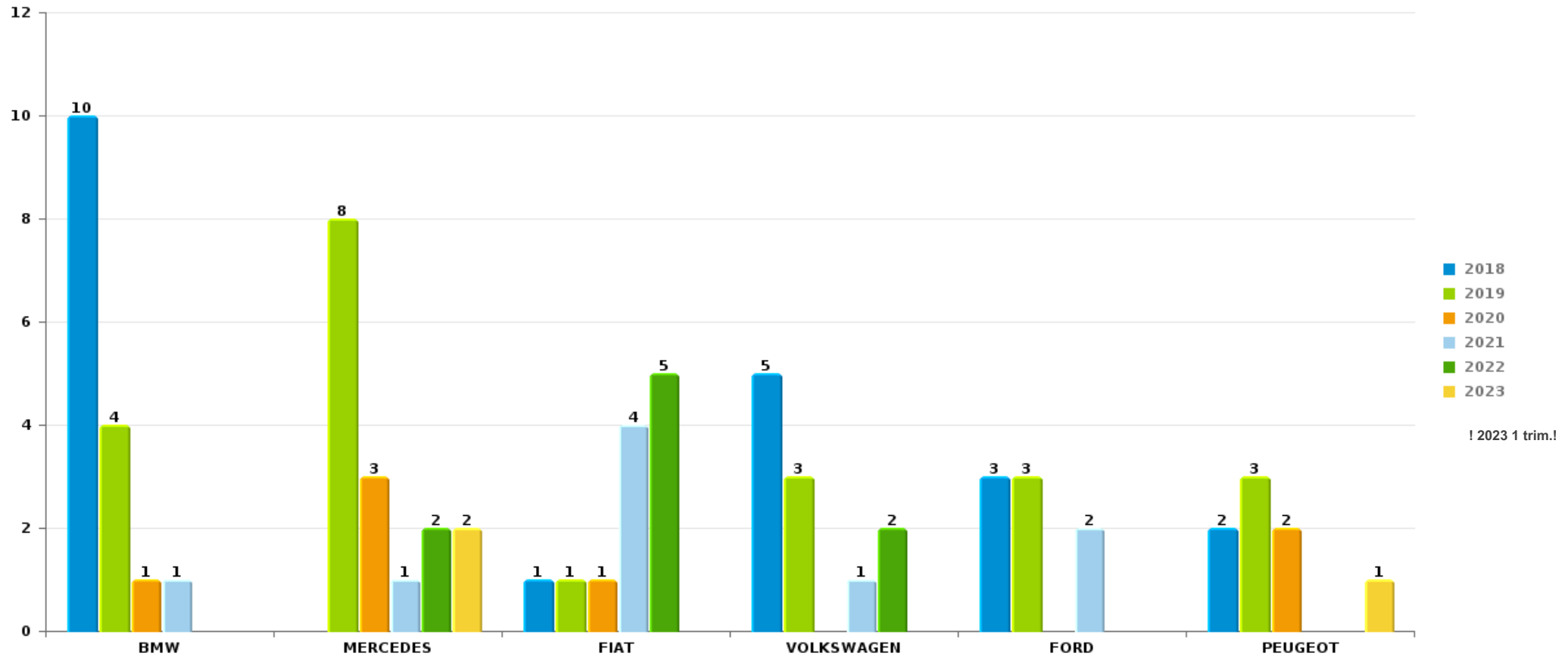
Remarque: en ce qui concerne les objets, aucun total n'est reproduit étant donné que plusieurs objets peuvent avoir été volés lors d'un même fait.



Maasmechelen

Vol de voiture

Nombre de voitures volées par marque (Top 5)



! 2023 1 trim.!

STATISTIQUES POLICIERES DE CRIMINALITE

LIEU DE PERPETRATION: COMMUNE

Maasmechelen

PARTIE VI : SUSPECTS



Partie 1: Niveau FAITS (comptage du nombre de faits pour lesquels un certain type de suspect est impliqué)

1.1. Nombre d'infractions selon le sexe des suspects identifiés (par catégorie principale)

Étant donné que, tant un suspect identifié masculin qu'un suspect identifié féminin peuvent être impliqués lors d'un même fait, il est possible que la somme des colonnes «Hommes» et «Femmes» soit supérieure à la valeur de la colonne «Total...» (voir également la note méthodologique)

Maasmechelen

2023

Catégorie principale / Sexe	Nombre total de faits avec au moins 1 suspect	Hommes	%	Femmes	%
Législation sur les étrangers	78	58	74,4%	20	25,6%
Vol et extorsion	32	31	96,9%	2	6,3%
Drogues	29	27	93,1%	5	17,2%
Infr. contre la sécurité publique	21	18	85,7%	6	28,6%
Registre de population	19	16	84,2%	3	15,8%
Infr. contre l'intégrité physique	15	14	93,3%	3	20,0%
Infr. contre autres valeurs morales et sentiments	14	9	64,3%	5	35,7%
Fraude	13	9	69,2%	4	30,8%
Criminalité informatique	9	5	55,6%	4	44,4%
Dégradation de la propriété	9	9	100,0%	2	22,2%
Armes et explosifs	7	7	100,0%		
Infr. contre l'autorité publique	7	7	100,0%		
Code pénal social	4	2	50,0%	3	75,0%
Ivresse et alcool	4	2	50,0%	2	50,0%
Infr. contre la foi publique	3	2	66,7%	1	33,3%
Autres lois spéciales	1	1	100,0%		

CRIMINALITE ENREGISTREE: SUSPECTS



Catégorie principale / Sexe	Nombre total de faits avec au moins 1 suspect	Hommes	%	Femmes	%
Environnement	1			1	100,0%
Législation économique	1	1	100,0%		
Loi du football	1	1	100,0%		
Protection de la jeunesse	1	1	100,0%	1	100,0%
Protection de la personne	1	1	100,0%		
Protection des revenus publics	1	1	100,0%		
Total	271	222	81,9%	62	22,9%



1.2. Nombre d'infractions selon le sexe des suspects identifiés (par figure criminelle)

Étant donné que, tant un suspect identifié masculin qu'un suspect identifié féminin peuvent être impliqués lors d'un même fait, il est possible que la somme des colonnes «Hommes» et «Femmes» soit supérieure à la valeur de la colonne «Total...» (voir également la note méthodologique)

Maasmechelen

2023

FC Vol moyen de transport

Figure criminelle / Sexe	Nombre total de faits avec au moins 1 suspect identifié	Hommes	%
Vol de voiture	1	1	100,0%
Vol de vélomoteur	1	1	100,0%
Vol de vélo	1	1	100,0%
Total	PA	PA	PA

FC Cambriolage

Figure criminelle / Sexe	Nombre total de faits avec au moins 1 suspect identifié	Hommes	%
Cambriolage dans habitation	8	8	100,0%
Cambriolage ds entreprise ou commerce	1	1	100,0%
Cambriolage dans bâtiment (total)	9	9	100,0%
Total	PA	PA	PA

CRIMINALITE ENREGISTREE: SUSPECTS



FC Vol autre

Figure criminelle / Sexe	Nombre total de faits avec au moins 1 suspect identifié	Hommes	%	Femmes	%
Vol à l'étalage	13	12	92,3%	1	7,7%
Vol par ruse	1	1	100,0%		
Vol de métaux	2	2	100,0%	1	50,0%
Vol sur les chantiers	1	1	100,0%	1	100,0%
Total	PA	PA	PA	PA	PA

Criminalité ICT

Figure criminelle / Sexe	Nombre total de faits avec au moins 1 suspect identifié	Hommes	%
Phishing	2	2	100,0%
Total	PA	PA	PA

FC Autre

Figure criminelle / Sexe	Nombre total de faits avec au moins 1 suspect identifié	Hommes	%	Femmes	%
Violence contre les métiers d'intérêt général	1	1	100,0%		
Dégradation de voiture	1	1	100,0%		
Rixe au couteau	1			1	100,0%
Total	PA	PA	PA	PA	PA



PH Violence intrafamiliale (VIF)

Figure criminelle / Sexe	Nombre total de faits avec au moins 1 suspect identifié	Hommes	%	Femmes	%
VIF: physique, dans le couple	7	6	85,7%	1	14,3%
VIF: physique, envers des descendants	1	1	100,0%	1	100,0%
VIF: physique, envers d'autres membres	1	1	100,0%		
VIF: psychique, dans le couple	9	7	77,8%	2	22,2%
VIF: économique, dans le couple	1	1	100,0%		
VIF: économique, envers d'autres membres	1	1	100,0%		
Total	PA	PA	PA	PA	PA

PH Drogues

Figure criminelle / Sexe	Nombre total de faits avec au moins 1 suspect identifié	Hommes	%	Femmes	%
Vente de cocaïne	1	1	100,0%	1	100,0%
Vente de drogues synthétiques	1	1	100,0%	1	100,0%
Production de cannabis (culture)	1	1	100,0%	1	100,0%
Total	PA	PA	PA	PA	PA

PH Violence dans l'espace public

Figure criminelle / Sexe	Nombre total de faits avec au moins 1 suspect identifié	Hommes	%	Femmes	%
Violence physique (voie publique)	6	6	100,0%	1	16,7%
Violence physique (endroit accessible au public)	2	2	100,0%		
Violence psychique (voie publique)	3	2	66,7%	1	33,3%
Violence psychique (autre endroit public)	2	2	100,0%		
Violence psychique (endroit accessible au public)	4	3	75,0%	1	25,0%
Total	PA	PA	PA	PA	PA

CRIMINALITE ENREGISTREE: SUSPECTS



PH Autre

Figure criminelle / Sexe	Nombre total de faits avec au moins 1 suspect identifié	Hommes	%	Femmes	%
Cyberharcèlement	13	11	84,6%	2	15,4%
Fraude à l'identité	1			1	100,0%
Total	PA	PA	PA	PA	PA



1.3. Nombre d'infractions selon l'âge des suspects identifiés (par catégorie principale)

Étant donné que, tant un suspect identifié mineur qu'un suspect identifié majeur peuvent être impliqués lors d'un même fait, il est possible que la somme des colonnes «Mineur» et «Majeur» soit supérieure à la valeur de la colonne «Total...» (voir également la note méthodologique)

Maasmechelen

2023

Catégorie principale / Âge	Nombre total de faits avec au moins 1 suspect identifié	Mineur	%	Majeur	%
Législation sur les étrangers	78			78	100,0%
Vol et extorsion	32			32	100,0%
Drogues	29	3	10,3%	27	93,1%
Infr. contre la sécurité publique	21	1	4,8%	21	100,0%
Registre de population	19			19	100,0%
Infr. contre l'intégrité physique	15	1	6,7%	14	93,3%
Infr. contre autres valeurs morales et sentiments	14			14	100,0%
Fraude	13	1	7,7%	12	92,3%
Criminalité informatique	9	2	22,2%	7	77,8%
Dégradation de la propriété	9	3	33,3%	9	100,0%
Armes et explosifs	7	2	28,6%	5	71,4%
Infr. contre l'autorité publique	7	2	28,6%	6	85,7%
Code pénal social	4			4	100,0%
Ivresse et alcool	4			4	100,0%
Infr. contre la foi publique	3			3	100,0%
Autres lois spéciales	1			1	100,0%
Environnement	1			1	100,0%
Législation économique	1			1	100,0%
Loi du football	1			1	100,0%
Protection de la jeunesse	1			1	100,0%
Protection de la personne	1			1	100,0%
Protection des revenus publics	1			1	100,0%
Total	271	15	5,5%	262	96,7%



1.4. Nombre d'infractions selon l'âge des suspects identifiés (par figure criminelle)

Étant donné que, tant un suspect identifié mineur qu'un suspect identifié majeur peuvent être impliqués lors d'un même fait, il est possible que la somme des colonnes «Mineur» et «Majeur» soit supérieure à la valeur de la colonne «Total...»
(voir également la note méthodologique)

Maasmechelen

2023

FC Vol moyen de transport

Figure criminelle / Âge	Nombre total de faits avec au moins 1 suspect identifié	Majeur	%
Vol de voiture	1	1	100,0%
Vol de vélomoteur	1	1	100,0%
Vol de vélo	1	1	100,0%
Total	PA	PA	PA

FC Cambriolage

Figure criminelle / Âge	Nombre total de faits avec au moins 1 suspect identifié	Majeur	%
Cambriolage dans habitation	8	8	100,0%
Cambriolage ds entreprise ou commerce	1	1	100,0%
Cambriolage dans bâtiment (total)	9	9	100,0%
Total	PA	PA	PA

FC Vol autre

Figure criminelle / Âge	Nombre total de faits avec au moins 1 suspect identifié	Majeur	%
Vol à l'étalage	13	13	100,0%
Vol par ruse	1	1	100,0%
Vol de métaux	2	2	100,0%
Vol sur les chantiers	1	1	100,0%
Total	PA	PA	PA

CRIMINALITE ENREGISTREE: SUSPECTS



Criminalité ICT

Figure criminelle / Âge	Nombre total de faits avec au moins 1 suspect identifié	Majeur	%
Phishing	2	2	100,0%
Total	PA	PA	PA

FC Autre

Figure criminelle / Âge	Nombre total de faits avec au moins 1 suspect identifié	Mineur	%	Majeur	%
Violence contre les métiers d'intérêt général	1	1	100,0%	1	100,0%
Dégradation de voiture	1			1	100,0%
Rixe au couteau	1			1	100,0%
Total	PA	PA	PA	PA	PA

PH Violence intrafamiliale (VIF)

Figure criminelle / Âge	Nombre total de faits avec au moins 1 suspect identifié	Majeur	%
VIF: physique, dans le couple	7	7	100,0%
VIF: physique, envers des descendants	1	1	100,0%
VIF: physique, envers d'autres membres	1	1	100,0%
VIF: psychique, dans le couple	9	9	100,0%
VIF: économique, dans le couple	1	1	100,0%
VIF: économique, envers d'autres membres	1	1	100,0%
Total	PA	PA	PA

PH Drogues

Figure criminelle / Âge	Nombre total de faits avec au moins 1 suspect identifié	Majeur	%
Vente de cocaïne	1	1	100,0%
Vente de drogues synthétiques	1	1	100,0%
Production de cannabis (culture)	1	1	100,0%
Total	PA	PA	PA

CRIMINALITE ENREGISTREE: SUSPECTS



PH Violence dans l'espace public

Figure criminelle / Âge	Nombre total de faits avec au moins 1 suspect identifié	Mineur	%	Majeur	%
Violence physique (voie publique)	6	2	33,3%	5	83,3%
Violence physique (endroit accessible au public)	2			2	100,0%
Violence psychique (voie publique)	3			3	100,0%
Violence psychique (autre endroit public)	2			2	100,0%
Violence psychique (endroit accessible au public)	4			4	100,0%
Total	PA	PA	PA	PA	PA

PH Autre

Figure criminelle / Âge	Nombre total de faits avec au moins 1 suspect identifié	Majeur	%
Cyberharcèlement	13	13	100,0%
Fraude à l'identité	1	1	100,0%
Total	PA	PA	PA



Partie 2: Niveau SUSPECTS-FAIT (comptage du nombre de combinaisons suspect-fait)

2.1. Nombre de suspects-fait selon le sexe des suspects identifiés (TOP 5 des catégories principales)

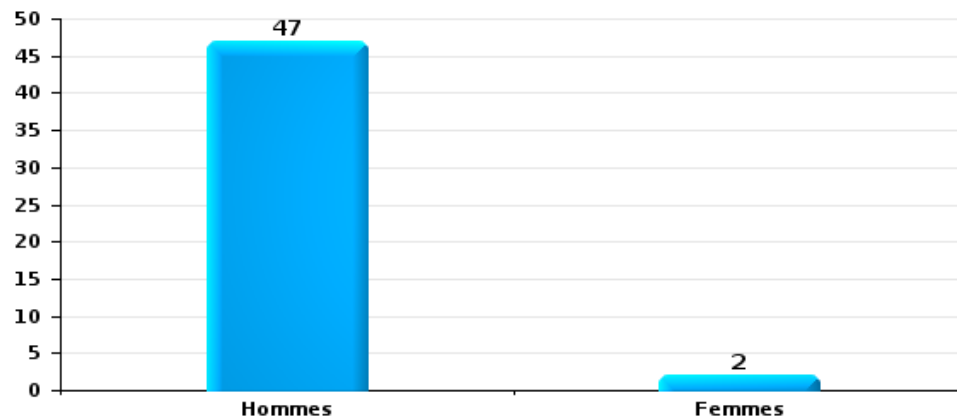
Lorsqu'un même suspect a commis plusieurs faits durant la période considérée, il est aussi comptabilisé plusieurs fois (voir également la note méthodologique)

Maasmechelen

2023

Vol et extorsion

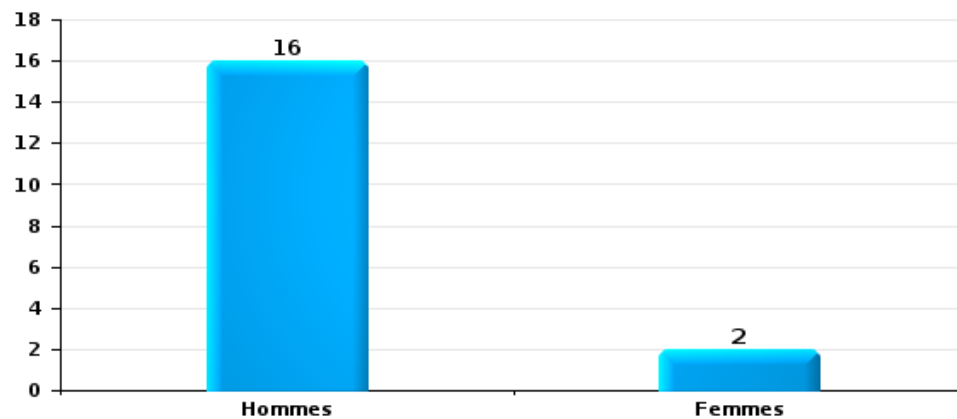
Nombre de suspects-fait selon le sexe





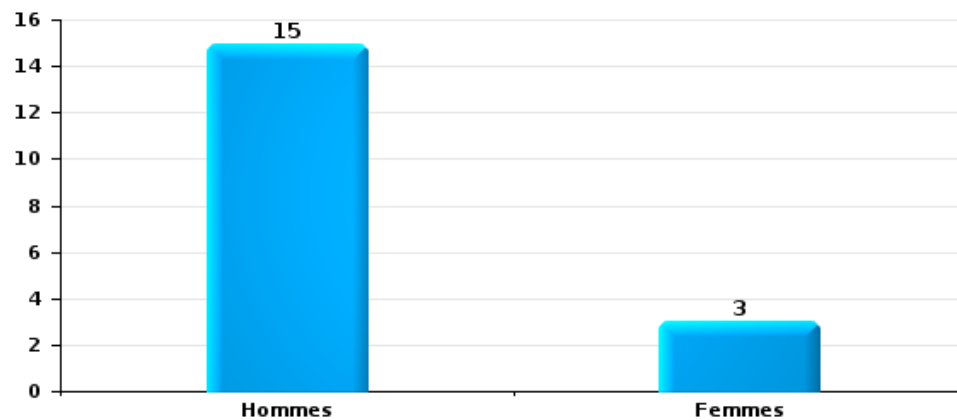
Dégradation de la propriété

Nombre de suspects-fait selon le sexe



Infr. contre l'intégrité physique

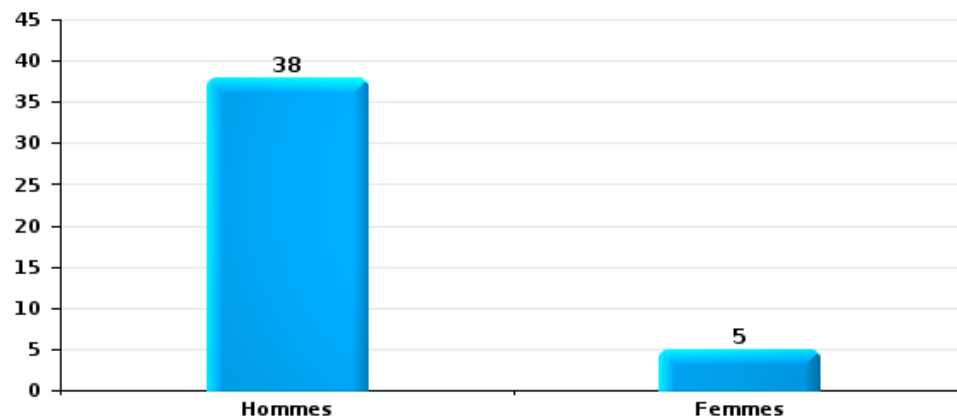
Nombre de suspects-fait selon le sexe





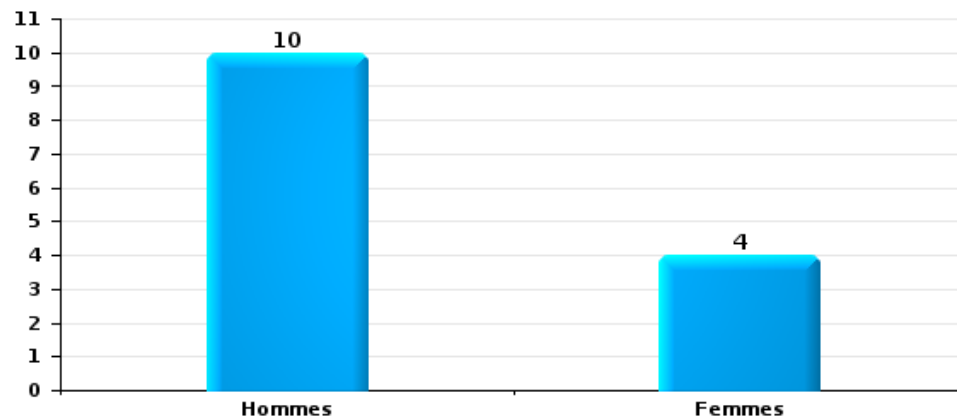
Drogues

Nombre de suspects-fait selon le sexe



Fraude

Nombre de suspects-fait selon le sexe





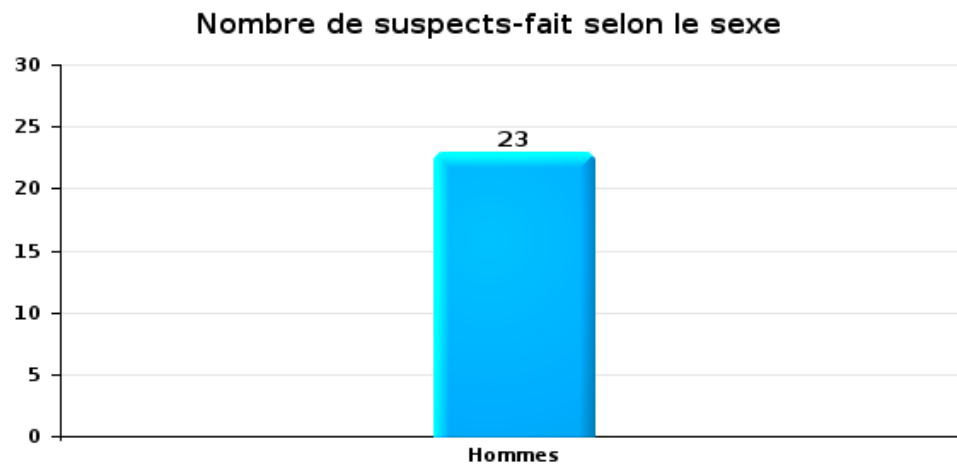
2.2. Nombre de suspects-fait selon le sexe des suspects identifiés (TOP 5 des figures criminelles)

Lorsqu'un même suspect a commis plusieurs faits durant la période considérée, il est aussi comptabilisé plusieurs fois (voir également la note méthodologique)

Maasmechelen

2023

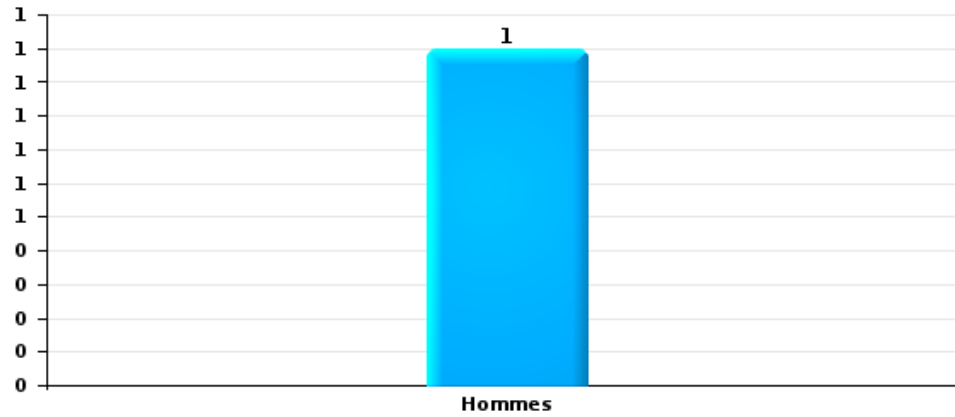
Cambriolage dans bâtiment (total)





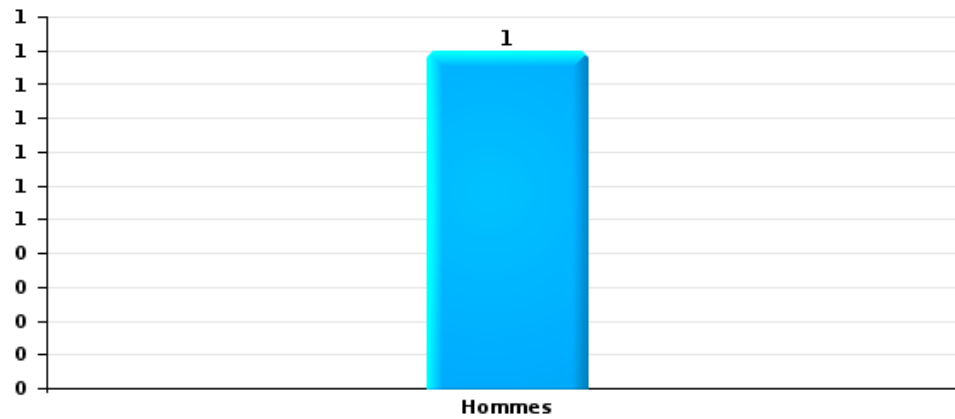
Dégradation de voiture

Nombre de suspects-fait selon le sexe



Vol de vélo

Nombre de suspects-fait selon le sexe





2.3. Nombre de suspects-fait selon l'âge des suspects identifiés (TOP 5 des catégories principales)

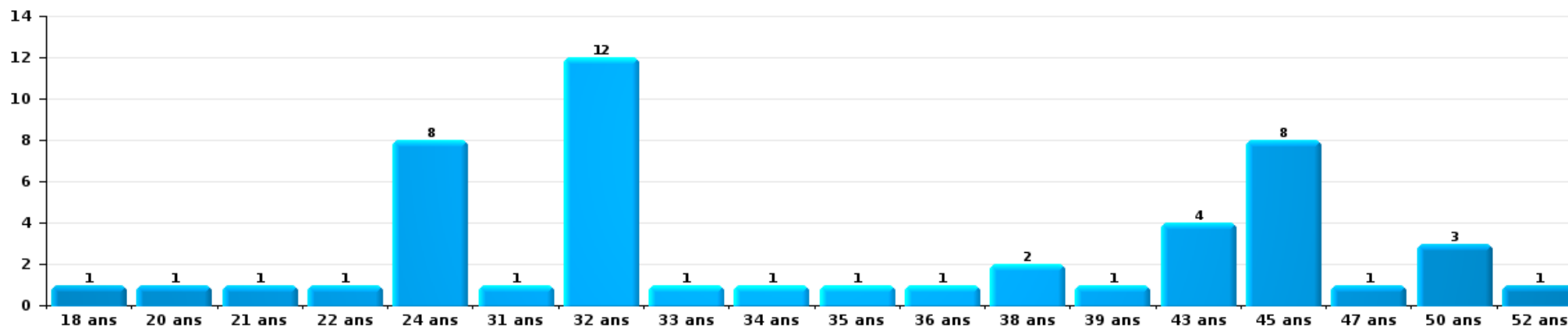
1) Lorsqu'un même suspect a commis plusieurs faits durant la période considérée, il est aussi comptabilisé plusieurs fois, qu'il ait le même âge ou non – 2) Les suspects au-dessous de 14 ans et à partir de 90 ans ne sont pas repris dans le tableau (voir également la note méthodologique)

Maasmechelen

2023

Vol et extorsion

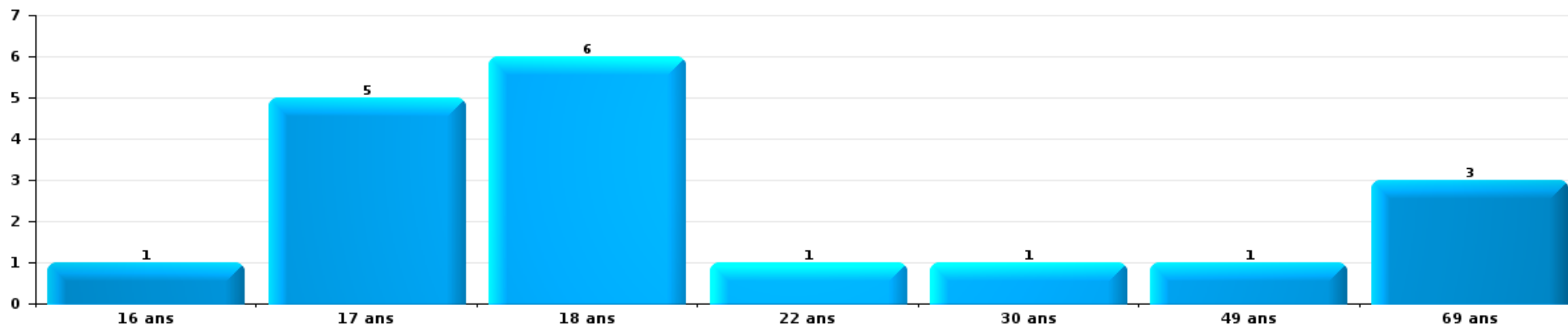
Nombre de suspects-fait par âge (chronologique)





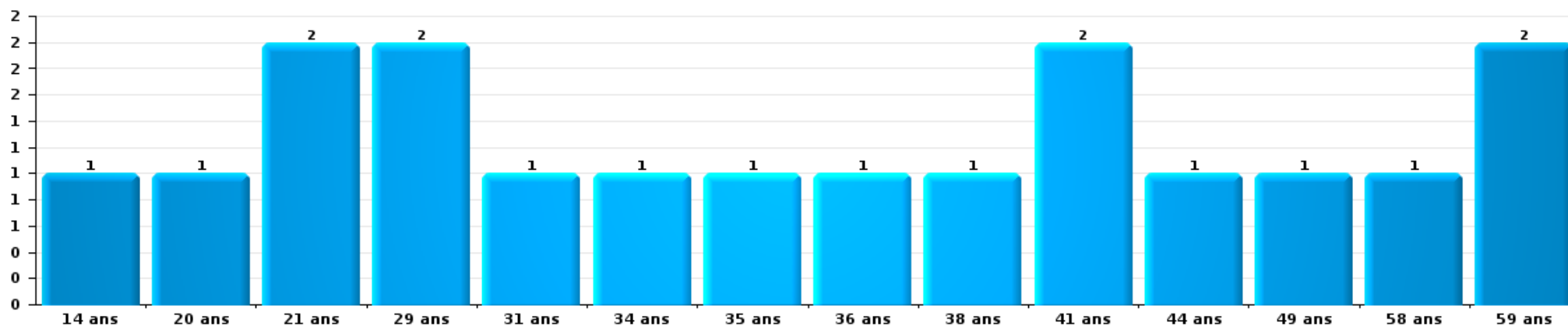
Dégradation de la propriété

Nombre de suspects-fait par âge (chronologique)



Infr. contre l'intégrité physique

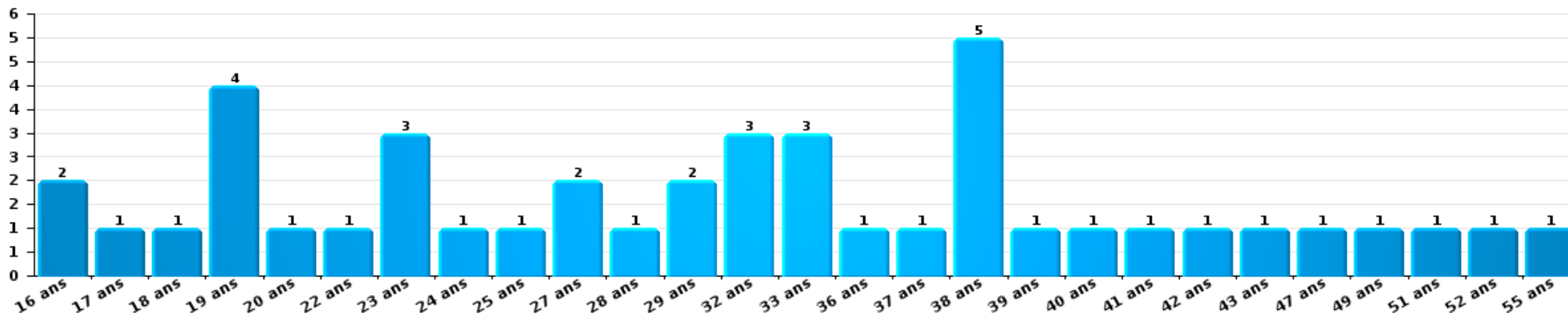
Nombre de suspects-fait par âge (chronologique)





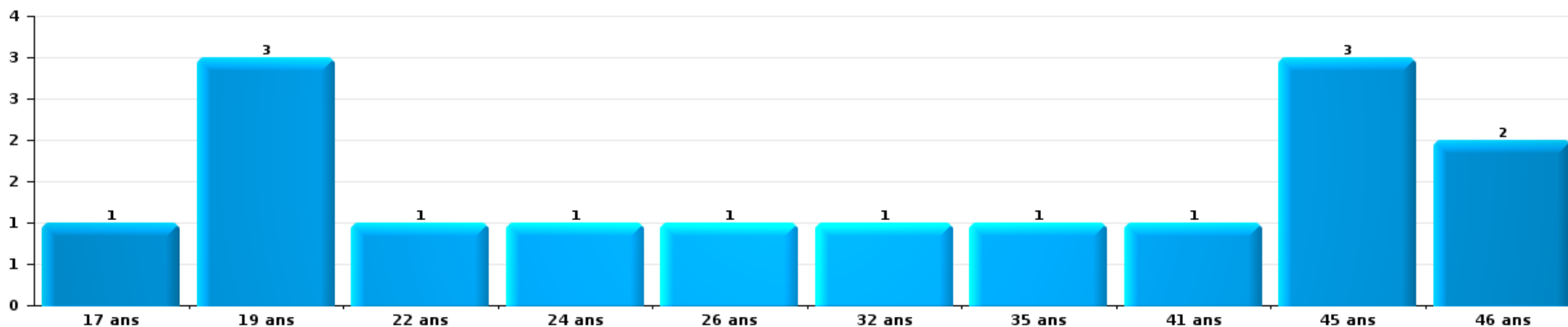
Drogues

Nombre de suspects-fait par âge (chronologique)



Fraude

Nombre de suspects-fait par âge (chronologique)





2.4. Nombre de suspects-fait selon l'âge des suspects identifiés (TOP 5 des figures criminelles)

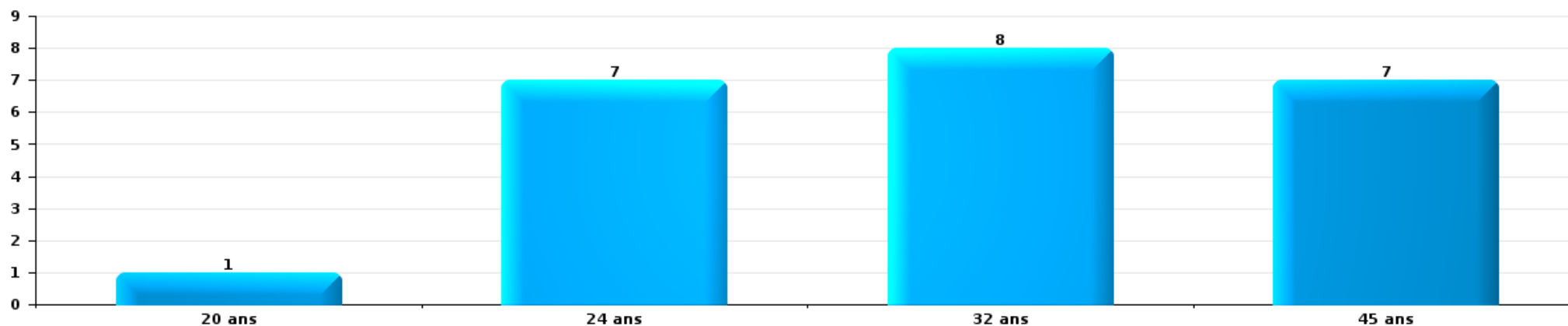
1) Lorsqu'un même suspect a commis plusieurs faits durant la période considérée, il est aussi comptabilisé plusieurs fois, qu'il ait le même âge ou non – 2) Les suspects au-dessous de 14 ans et à partir de 90 ans ne sont pas repris dans le tableau (voir également la note méthodologique)

Maasmechelen

2023

Cambrilage dans bâtiment (total)

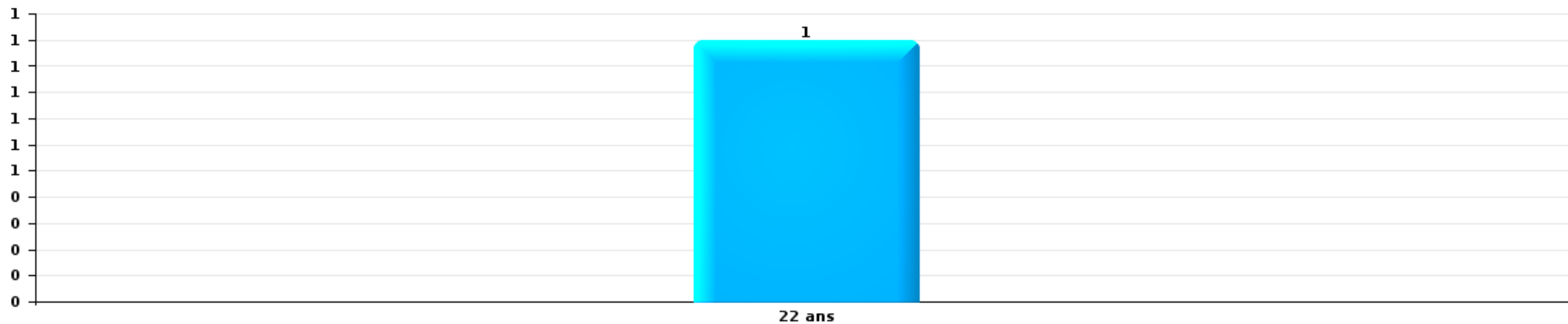
Nombre de suspects-fait par âge (chronologique)





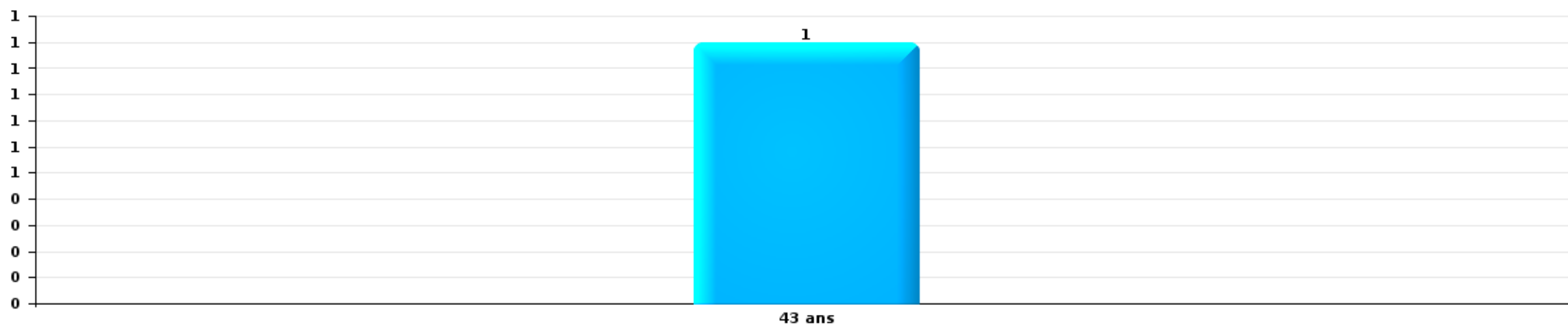
Dégradation de voiture

Nombre de suspects-fait par âge (chronologique)



Vol de vélo

Nombre de suspects-fait par âge (chronologique)



STATISTIQUES POLICIERES DE CRIMINALITE

LIEU DE PERPETRATION: COMMUNE

Maasmechelen

***ANNEXE I: DETAIL PAR CATEGORIE DE DELIT
CODE PENAL***

Infraction Code pénal

Infr. contre l'intégrité physique

			2000	2013	2014	2015	2016	2017	2018	2019	2020	2021	2022	2023
Assassinat	Autres	Acc.			1	1					1			
		Tent.		2	3		2						1	
	Sous-total		2	4	1	2					1		1	1
Meurtre	Meurtre pour faciliter le vol	Tent.		1										
		Acc.			1									
	Autres	Tent.		2	2	4	1	1			1	1		
		Sous-total		3	3	4	1	1			1	1		
Torture et maltraitance	Traitement dégradant	Acc.				1								
		Sous-total				1								
Coups et/ou blessures vol. en sphère familiale	Entre partenaires ou ex-partenaires	Acc.	13	42	49	37	47	58	63	64	66	78	79	14
	Lors d'un différend familial en général	Tent.				4								
		Acc.	15											
	Par les parents envers un mineur	Acc.	2	3	6	4	7	3	2	5	3	13	9	4
	Par les parents envers personne vulnérable	Acc.										1		
	Envers les parents	Acc.	3	7	2	5	3	13	5	5	8	6	9	2
Envers d'autres ascendants directs ou collatéraux	Acc.		1	5	3	4	4	8	10	8	5	5	5	
Sous-total		33	53	62	49	65	78	78	84	85	103	102	25	
Coups et/ou blessures vol. hors sphère familiale	Bagarres (=coups réciproques)	Acc.	21	31	23	20	19	13	15	27	17	29	42	6
		Tent.	1											
	Coups envers fonctionnaire de police	Acc.	1		3			2	2	2		1	2	
	Envers un mineur par une pers. ayant autorité	Acc.	2	2	1	2		3	1	2	3	3	1	
	Envers un mineur qualité de l'auteur inconnue	Acc.	3	4	5	6			4	1	5	2	6	1
	Envers pers. vulnérable par pers. ayant autorité	Acc.				1				1				
	Envers un mineur par cohabitant sans rel. Autorité	Acc.										1		
	Coups envers personnel autre service public	Acc.		2	1		1		1				1	
	Coups envers profession médicale	Acc.		1			1					1		
	Coups envers personnel institut d'enseignement	Acc.					1		1			1		
	Non spécifié	Acc.	84	80	83	87	87	84	75	98	79	79	84	21
	Tent.	2		4	1	2			1	2				
Sous-total		114	120	120	116	112	102	100	133	104	117	136	28	
Abstention coupable		Acc.	1		1		2	2				2		
		Sous-total	1		1		2	2				2		
Autres infr. volontaires. c/ l'intégrité phys.	Privation de soins à enfant ou personne vulnérable	Acc.							1					
		Acc.				2				1	1			
	Administration substances nuisibles	Acc.	3	2	8			3	3	3	5	4	2	2
	Voies de faits et violences légères	Acc.	5	12	8	2	1	4	3	2	6	5	1	1
Sous-total		8	14	16	2	3	7	7	6	12	9	3	3	

Infr. contre l'intégrité physique

		2000	2013	2014	2015	2016	2017	2018	2019	2020	2021	2022	2023
Infr. involontaires contre l'intégrité physique	Homicides involontaires	Acc.		1									
	Coups et/ou blessures involontaires	Acc.		1	1		3	1	2	2	3	2	
	Morsure de chien	Acc.	3	3	4	2	1	1	4	1	4	4	
	Non spécifié	Acc.											
		Sous-total	7	3	5	5	2	4	2	6	3	7	6
		Total	163	195	211	177	188	194	187	229	206	239	248
													57

Infr. contre la liberté individuelle

		2000	2013	2014	2015	2016	2017	2018	2019	2020	2021	2022	2023
Prise d'otages	Acc.	1		1			1						
	Sous-total	1		1			1						
Enlèvement de mineur ou personne vulnérable	Enlèvement parental	Acc.	1			1		1		1			
		Tent.					1						
	Autre enlèvement	Acc.		1									
		Tent.			2				2				
	Sous-total		1	1	2	1	1	1	2	1			
Détenition par un particulier	Acc.	1	7	1	4	1	4		2	4	2	4	
	Sous-total	1	7	1	4	1	4		2	4	2	4	
	Total	2	8	3	6	2	6	1	4	5	2	4	

Infr. contre les mœurs

			2000	2013	2014	2015	2016	2017	2018	2019	2020	2021	2022	2023
Viol n'ayant pas causé la mort	Victime < 10a	Acc.	1	1	4		1	1		2			1	
	Victime 10a - 14a	Acc.		2	4	1		2		2				
	Victime 14a - 16a	Acc.		3		3	1		1	1	1	2		
	Victime 16a - 18a	Acc.				1	1		2			1		
		Tent.										1		
	Victime majeure	Acc.	2	6	3	1	5	2	1		5	6	4	
		Tent.	1											
	Victime âge inconnu	Acc.				1								
		Sous-total	4	12	11	6	9	5	4	5	6	10	5	
Viol avec conséquence inconnue		Acc.								1				
		Tent.	1											
		Sous-total	1							1				
Viol n'ayant pas causé la mort (nvCPS)	Victime < 16a	Acc.									1		3	
	Victime 16a - 18a	Acc.											1	
	Victime majeure	Acc.											1	
		Sous-total									1		5	
Attentat à la pudeur avec violence / menace	Victime < 16a	Acc.		2	2		1			1	1	2	2	
	Victime 16a - 18a	Acc.									1			
	Victime majeure	Acc.	2	1	2	1	1	1	1	2	2	3		
		Sous-total	2	3	4	1	2	1	1	3	4	5	2	
Attentat à la pudeur sans violence / menace	Victime < 16a	Acc.	2	6	7	7	2	5	1	6		1		
		Tent.			1									
	Victime 16a - 18a	Acc.			1				2	2	1	2		
		Tent.		1								1		
	Victime âge inconnu	Acc.	1	1	4		1		4	1	2	1		
	Tent.							1				1		
		Sous-total	3	8	13	7	3	6	7	9	3	6		
Attentat à la pudeur non spécifié		Acc.	1											
		Tent.	1											
		Sous-total	2											
Atteinte intégrité sexuelle sans mort (nvCPS)	Victime < 16a	Acc.								1				
	Victime 16a - 18a	Acc.											2	
	Victime majeure	Acc.											3	1
		Sous-total								1			5	1
Pornographie infantine	Détention	Acc.		3	4	1	2		1		1	1	2	
	Distribution	Acc.		1	4	2	6	7	7	14	1	7		
		Sous-total		4	8	3	8	7	8	14	2	8	2	
Pornographie		Acc.			1		1						1	
		Sous-total			1		1						1	

Infr. contre les mœurs

			2000	2013	2014	2015	2016	2017	2018	2019	2020	2021	2022	2023
Incitation à la débauche	Victime mineure	Acc.	1	1	9	3	2		4	3	1	1	5	
		Tent.				1								
	Age victime inconnu	Acc.			1						1			
		Sous-total	1	1	9	4	3		4	3	2	1	5	
Exploitation de la débauche d'autrui	Victime mineure	Acc.				1								
	Victime majeure	Acc.							1			4	2	
	Age victime inconnu	Acc.	1											
		Sous-total	1			1			1			4	2	
Outrage public aux bonnes mœurs	Actions (exhibitionnisme, etc.)	Acc.	1	4	3	1	2	1	1	2	10		1	
	Ecrits, images, objets	Acc.	1	2	3	5	5	8	6	7	1	5	6	
	Non spécifié	Acc.									1			
		Sous-total	2	6	6	6	7	9	7	9	9	12	5	7
Voyeurisme	Observation/enregistrement de nudité ou intimité	Acc.		1			1				1	1		
	Diffusion enregistrement nudité ou intimité	Acc.									2	4		
		Sous-total		1			1				3	5		
Diffusion de contenu à caractère sexuel (nvCPS)	Victime < 16a	Acc.												1
		Sous-total												1
Diffusion contenu sex. but méchant/lucrat. (nvCPS)	Victime 16a - 18a	Tent.												1
	Victime majeure	Acc.											2	3
		Sous-total											2	4
Grooming (contact par ICT avec mineur < 16 ans)		Acc.					1		1	1	1			
		Sous-total					1		1	1	1			
Grooming online - avec ICT (nvCPS)	Victime 16a - 18a	Acc.											1	
		Sous-total											1	
Exploitation sexuelle mineurs-prostitution (nvCPS)	Incitation à la débauche/prostit. (nvCPS)	Acc.												1
		Sous-total												1
		Total	16	35	52	28	35	28	33	46	34	44	37	7

Infr. contre autres valeurs morales et sentiments

			2000	2013	2014	2015	2016	2017	2018	2019	2020	2021	2022	2023
Harcèlement	Harcèlement par téléphone (OLD)	Acc.	8											
		Acc.	12	42	48	38	34	36	44	63	58	87	76	23
		Sous-total	20	42	48	38	34	36	44	63	58	87	76	23
Violation de sépulture		Acc.				1	1		1	1	3	2	2	1
		Sous-total			1	1		1	1	3	2	2	1	
Violation du secret professionnel		Acc.	1		1				1	1	1		1	1
		Sous-total	1		1			1	1	1		1	1	
Atteinte à l'honneur	Calomnie et diffamation	Acc.	5	10	12	11	18	9	20	13	22	16	17	10
	Déclaration calomnieuse	Acc.				1						1		
	Imputation calomnieuse	Acc.		1		1			1	1		7	1	1
	Divulgation méchante	Acc.			1				1			1		
	Injures (Délit)	Acc.	1	4	10	6	8	3	6	7	3	10	8	4
	Sous-total	6	15	23	18	27	12	28	21	25	35	26	15	
Vie privée	Intrusion de nuit	Acc.									1			
	Violation de domicile par un particulier	Acc.		3	5	2	5	3	4	5	2	8	1	2
		Tent.										1		
	Violation du secret des lettres	Acc.		1		1								
	Sous-total		4	5	3	5	3	4	5	3	9	1	2	
Tapage nocturne		Acc.								1	1			
		Sous-total								1	1			
Violation de communication par particulier		Acc.		1			1	1		1		1	1	2
		Sous-total		1			1	1		1		1	1	2
Abus faiblesses de personnes		Acc.				2	2		1					
		Sous-total			2	2		1						
Cyberlokkig (leurre de mineur par ICT)		Acc.									1	3		
		Sous-total									1	3		
Occupation bien d'autrui (squatter)	Pénétrer / occuper / séjourner (bien non habité)	Acc.							1	1	1			
		Sous-total							1	1	1			
		Total	27	62	77	62	70	52	80	94	93	137	107	44

Infr. relative au statut juridique de l'enfant

		2000	2013	2014	2015	2016	2017	2018	2019	2020	2021	2022	2023
Non-représentation d'enfants	Par les parents	Acc.	1	1			2						
		Sous-total	1	1			2						
Non-déclaration de naissance		Acc.			1								
		Sous-total			1								
		Total	1	1	1		2						

Vol et extorsion

			2000	2013	2014	2015	2016	2017	2018	2019	2020	2021	2022	2023
Vol avec circ. aggr.	Avec violence	Acc.	16	13	19	8	8	6	5	12	6	7	8	
		Tent.	7	2	5	3	2	2	2	1	1	1	4	
	Sans violence	Acc.	325	374	421	292	211	186	160	165	123	103	116	31
		Tent.	105	130	135	107	95	54	68	49	57	50	62	8
	Sous-total		453	519	580	410	316	248	235	227	187	161	190	39
Vol sans circ. aggr.	Avec violence	Acc.	7	10	7	8	6	1		7	5	5	2	2
		Tent.	1	1		2								
	Sans violence, Vol à la tire	Acc.	5	31	32	29	25	23	22	22	11	13	14	2
		Acc.	2		1				2	2				
	Sans violence, Vol d'usage	Acc.	4	9	15	9	8	6	12	7	7	5	6	1
		Tent.			1				1					
	Sans violence	Acc.	371	395	428	331	358	317	359	356	257	268	279	68
Tent.		17	5	7	5	9	10	9	5	4	5	10		
	Sous-total		407	451	491	382	408	357	405	399	284	296	311	73
Vol non spécifié		Acc.	211	2	3	7	6	5	6	5	4		3	1
		Tent.	63											
	Sous-total	274	2	3	7	6	5	6	5	4		3	1	
Extorsion		Acc.	6	8	5	6	5	6	5	3	4	5	8	3
		Tent.		6	1	3	5	3	4	4	3	2	2	1
	Sous-total	6	14	6	9	10	9	9	7	7	7	10	4	
Fabrication de fausses clefs	Acc.									1				
	Sous-total									1				
	Total		1.140	986	1.080	808	740	619	655	638	483	464	514	117

Fraude

		2000	2013	2014	2015	2016	2017	2018	2019	2020	2021	2022	2023
Blanchiment d'argent	Acc.		4	7	6	3	1	5	5	7	16	10	4
	Sous-total		4	7	6	3	1	5	5	7	16	10	4
Recel	Recel simple	Acc.	3	7	2	6	5		2	1	1		1
	Recel qualifié	Acc.	1	1		1							
	Non spécifié	Acc.											
	Sous-total	16	4	8	2	7	5		2	1	1		1
Grivèlerie	Carburant / lubrifiant	Acc.			1			2				2	
	Boissons et aliments	Acc.				1					1		
	Voiture de location	Acc.							1			1	
	Logements	Acc.					1						
	Sous-total	6			1	1	1	2		1	1	3	
Détournement et destruction frauduleuse	Cel frauduleux	Acc.	9	13	13	9	3	8	7	9	6	9	2
	D'argent, de papiers, etc.	Acc.						2	1		1		
	D'objets saisis	Acc.				1	1	1	2	2			1
	De biens mobiliers des époux	Acc.											
	D'héritage	Acc.											
	Non spécifié	Acc.	4						1				
	Sous-total	18	13	13	13	10	4	11	11	11	7	9	3
Escroquerie	Fraude par internet	Acc.	15	25	36	32	27	53	108	203	213	215	59
		Tent.	2	4	9	5	1	7	12	33	20	9	2
	Escroquerie sans internet	Acc.	32	19	28	24	15	21	26	17	25	18	3
		Tent.	5	4	1	5	4		4	3	1	3	
	Non spécifié	Acc.											
	Tent.	2											
	Sous-total	20	54	52	74	66	47	81	150	256	259	245	64
Tromperie	Marchandises vendues / travail fourni	Acc.		1							1		
	Non spécifié	Acc.						1					
	Sous-total	1		1				1			1		
Abus de confiance et infr. apparentées	Abus de confiance	Acc.	24	29	22	11	17	26	14	11	27	18	5
	Abus des faiblesses	Acc.	1		2				1				
	Sous-total	8	25	29	24	11	17	26	15	11	27	18	5
Abus de biens sociaux	Par des sociétés	Acc.							1				
	Non spécifié	Acc.			1	1			1	1			
	Autres	Acc.		1							1		
	Sous-total		1	1	1			2	1	1			
Infr. liées à l'insolvabilité	Par des tiers	Acc.	1		1	1					2		1
	Par le débiteur	Acc.	1	2	3	2	1	2	6	3			1
	Non spécifié	Acc.			1		2		1	2			
	Sous-total	1	2	2	5	3	3	2	7	5	2		2
Insolvabilité frauduleuse		Acc.									2		2
	Sous-total										2		2

Fraude

			2000	2013	2014	2015	2016	2017	2018	2019	2020	2021	2022	2023
Chèques sans provision	Acc.		4											
	Sous-total		4											
	Total		74	102	113	126	102	78	128	192	293	317	285	81

Dégradation de la propriété

			2000	2013	2014	2015	2016	2017	2018	2019	2020	2021	2022	2023
Incendie volontaire	Dans lieu habité (de jour)	Acc.							1	1				
	Dans lieu habité (de nuit)	Acc.			5	1		3	2	3	1	1	4	2
		Tent.		1							1			1
	Dans un autre lieu (de jour)	Acc.	1	3	2	2	1	2	3		1			
	Dans un autre lieu (de nuit)	Acc.	2	11	8	5	10	3	15	4	3	2	3	1
		Tent.				1	1	1	1					
	Dans un autre lieu (moment indéterminé)	Acc.	2	1			1	1						
	Non spécifié	Acc.	2										1	
		Sous-total	7	16	15	9	13	10	22	8	6	3	8	4
Destruction par explosion volontaire	Dans lieu habité (de nuit)	Acc.						1		1				2
	Dans un autre lieu (de jour)	Acc.											1	
	Dans un autre lieu (de nuit)	Acc.		2	2	2	1	1	1					
		Tent.											1	
	Dans un autre lieu (moment indéterminé)	Acc.			1									
	Non spécifié	Acc.	1											
		Sous-total	1	2	3	2	1	2	1	1			2	2
Incendie involontaire		Acc.	15	1	5	2	3	4	5	8	7		5	
		Sous-total	15	1	5	2	3	4	5	8	7		5	
Destruction, dénaturation, dégradation	Avec circ. aggr.	Acc.	12		7	6	1	8		3	3	3		3
		Tent.	1											
	Destruction de biens agricoles	Acc.										3	1	
		Acc.	77							2	1	1		
		Sous-total	90		7	6	1	8		5	4	7	1	3
Vandalisme	Sur véhicules	Acc.	57	209	132	122	121	195	164	127	84	75	82	19
		Tent.	1		1							1		
	Sur autres biens mobiliers	Acc.	46	24	18	15	17	22	14	21	16	12	21	4
		Tent.				1								
	Graffitis	Acc.	4	9	10	5	10	2	5	4	3	1	8	
	Autres détériorations sur biens immobiliers	Acc.	40	104	96	92	101	92	71	85	90	95	66	17
		Tent.		1	1				1				1	
Dégradation de clôture	Acc.	2	4	7	5	2	1	2	1	1	3		2	
		Sous-total	150	351	265	240	251	312	257	238	194	187	178	42
		Total	263	370	295	259	269	336	285	260	211	197	194	51

Infr. contre la Sécurité de l'Etat

		2000	2013	2014	2015	2016	2017	2018	2019	2020	2021	2022	2023
Sûreté intérieure de l'Etat	Acc.			1									
	Sous-total			1									
Terrorisme	Groupe terroriste	Acc.	1	1			2			1			
	Sous-total		1	1			2			1			
	Total		1	2			2			1			

Infr. contre la sécurité publique

		2000	2013	2014	2015	2016	2017	2018	2019	2020	2021	2022	2023
Organisation criminelle	Acc.		1	1	1			2	2		3		1
	Sous-total		1	1	1			2	2		3		1
Association de malfaiteurs	Acc.	1	5	6	5	4	5	13	8	5	3		1
	Sous-total	1	5	6	5	4	5	13	8	5	3		1
Evasion de prisonniers	Non-respect surveillance électronique	Acc.	2		1	2	1	2	3	5	2	6	1
	Non spécifié	Acc.	1	1		1						1	
	Sous-total		3	1	1	3	1	2	3	5	2	7	1
Menaces	Menace d'attentat	Acc.			3	2	2			6	3	1	
	Verbales	Acc.	90	73	94	83	64	47	71	69	55	67	53
		Tent.								1			
	Ecrites	Acc.	4	17	24	13	18	18	28	23	42	31	24
	Par gestes, emblèmes	Acc.	19	37	28	24	16	21	23	44	21	22	37
	Alerte à la bombe	Acc.	1			2	1						
	Non spécifié	Acc.	8			1	1		1	2	1	1	
	Sous-total	122	127	146	125	102	89	122	138	126	124	116	40
	Total	123	136	154	132	109	95	139	151	136	132	123	43

Infr. contre l'autorité publique

		2000	2013	2014	2015	2016	2017	2018	2019	2020	2021	2022	2023
Violence c/ personnes investies autorité publique	Acc.		1		1	3	1		1	3	1		1
	Sous-total		1		1	3	1		1	3	1		1
Rébellion	Rébellion armée	Acc.	2	4		3	1	1	6	5	2	2	1
		Tent.										1	
	Rébellion non armée	Acc.	10	25	9	6	9	13	3	20	10	10	1
	Non spécifié	Acc.						2					
	Sous-total	6	12	29	9	9	10	16	9	25	12	13	2
Outrages	Acc.	6	8	7	7	6		3	4	4	2	4	4
	Sous-total	6	8	7	7	6		3	4	4	2	4	4
Autres infractions	Bris de scellés	Acc.	1		2		2		2		1		
	Entraves exercice fonction judiciaire	Acc.		1						1			
		Sous-total	5	1	1	2		2	2	1	1		
	Total	17	22	37	19	18	13	19	16	33	16	17	7

Infr. contre la foi publique

			2000	2013	2014	2015	2016	2017	2018	2019	2020	2021	2022	2023	
Faux en écritures	Faux en écritures	Acc.	22	18	20	14	16	15	9	13	9	6	9	3	
		Tent.	1												
	Usage de faux en écrit. et écrit. falsifiées	Acc.	1	3	5	3	1	3	4	6	4	4	4		
		Tent.	1		2										
	Sous-total		25	21	27	17	17	18	13	19	13	10	13	3	
Usurpation	De fonctions	Acc.		1	1	1	1			2			1		
		Acc.		1					1						
	De titres	Acc.	3	7	6	13	5	8	8	17	22	20	19	6	
		Acc.					1								
De nom	Acc.														
	Acc.														
Non spécifié	Acc.														
	Tent.														
	Sous-total		3	9	7	14	7	8	9	19	22	20	20	6	
Contrefaçon / falsification	Contrefaçon	Acc.		1		1	1	1	1	1	1		2		
		Tent.										1			
	Falsification	Acc.	6		1	4		4	4	1			1	2	
		Tent.	1												
	Sous-total		7	1	1	5	1	5	5	2	2	1	4		
Fausses monnaies	Emission	Acc.	6	5	5	5	6	3	3	2	5	2	7	1	
		Tent.	1												
	Non spécifié	Acc.	3												
		Acc.	20	1		1					2				
	Sous-total		30	6	5	6	6	3	3	4	5	2	7	1	
Faux en justice	Fausses déclarations	Acc.	2	3	1	5		3	5	2	4	4	2		
		Tent.							1						
	Sous-total		2	3	1	5		3	6	2	4	4	2		
	Total		67	40	41	47	31	37	36	46	46	37	46	10	



Maasmechelen

Infraction Code pénal

Infr. contre la famille

		2000	2013	2014	2015	2016	2017	2018	2019	2020	2021	2022	2023
Abandon de famille	Acc.	2	3	2	2	4	2	1	2		1	1	
	Sous-total	2	3	2	2	4	2	1	2		1	1	
Refus du droit aux relations personnelles	Acc.	25	32	32	39	33	19	30	40	54	51	30	9
	Sous-total	25	32	32	39	33	19	30	40	54	51	30	9
Non-acquittement pension alimentaire	Acc.	6		1							1	1	
	Sous-total	6		1							1	1	
Non spécifié	Acc.				1								
	Sous-total				1								
	Total	33	35	35	41	38	21	31	42	54	53	32	9

Criminalité informatique

		2000	2013	2014	2015	2016	2017	2018	2019	2020	2021	2022	2023
Hacking	Acc.		5	4	5	4	10	14	10	5	15	6	1
	Tent.									1	2		
	Sous-total		5	4	5	4	10	14	10	6	17	6	1
Faux en informatique	Acc.		1	1		1			3	3	20	29	5
	Tent.										1	1	1
	Sous-total		1	1		1			3	3	21	30	6
Fraude informatique	Acc.		21	18	15	15	25	29	31	122	185	176	51
	Tent.			4	2	2		3	4	9	16	4	2
	Sous-total		21	22	17	17	25	32	35	131	201	180	53
Sabotage	Acc.		2		1	2	1	1		1		1	
	Sous-total		2		1	2	1	1		1		1	
	Total		29	27	23	24	36	47	48	141	239	217	60



Exercice illégal de l'autorité publique

		2000	2013	2014	2015	2016	2017	2018	2019	2020	2021	2022	2023
Usurpation de pouvoir	Acc.											1	
	Sous-total											1	
Violation de domicile par fonctionnaire public	Acc.						1						
	Sous-total						1						
Actes arbitraires	Acc.	2											1
	Sous-total	2											1
	Total	2					1					1	1

Marchand de sommeil

		2000	2013	2014	2015	2016	2017	2018	2019	2020	2021	2022	2023
Sans circ. aggr.	Acc.			3	1			1	2			1	
	Sous-total			3	1			1	2			1	
Avec circ. aggr.	Acc.			1									
	Sous-total			1									
	Total			4	1			1	2			1	

Traite des êtres humains

		2000	2013	2014	2015	2016	2017	2018	2019	2020	2021	2022	2023
Exploitation sexuelle	Acc.										1	1	
	Sous-total										1	1	
Exploitation économique	Acc.		1	2		1							
	Sous-total		1	2		1							
Production ou diffusion de pornographie infantile	Acc.							1					
	Sous-total							1					
	Total		1	2		1		1			1	1	



Provocation crime ou délits

		2000	2013	2014	2015	2016	2017	2018	2019	2020	2021	2022	2023
Provocation délits	Tent.										2		
	Sous-total										2		
	Total										2		

Autres infractions Code pénal

		2000	2013	2014	2015	2016	2017	2018	2019	2020	2021	2022	2023
	Acc.		1		1				1				
	Sous-total		1		1				1				
	Total		1		1				1				

Contravention Code pénal

		2000	2013	2014	2015	2016	2017	2018	2019	2020	2021	2022	2023
Injures (Contravention)	Acc.	10											
	Sous-total	10											
Destruction d'animaux (Contravention)	Acc.	5											
	Sous-total	5											
Dissimulation visage dans lieu public	Acc.			1		3							
	Sous-total			1		3							
Autres contraventions CP	Acc.	7											
	Sous-total	7											
	Total	22		1		3							

STATISTIQUES POLICIERES DE CRIMINALITE

LIEU DE PERPETRATION: COMMUNE

Maasmechelen

***ANNEXE II: DETAIL PAR CATEGORIE DE DELIT
LOIS SPECIALES***



Maasmechelen

Infraction Lois spéciales

Drogues

			2000	2013	2014	2015	2016	2017	2018	2019	2020	2021	2022	2023	
Détention		Acc.	45	58	63	56	59	52	75	79	135	55	82	21	
		Tent.	1												
		Sous-total	46	58	63	56	59	52	75	79	135	55	82	21	
Usage	Usage en groupe	Acc.	2												
		Tent.	2												
	Usage individuel	Acc.	9												
		Tent.	1												
	Faciliter l'usage	Acc.		3	3	2	1				1				
	Incitation à l'usage	Acc.			1		1								
	Désordre, scandale ou danger dans un espace public	Acc.						1	1	2	5	4	3		
Sous-total	14	3	4	2	1	1	1	1	3	5	4	3			
Importation et exportation		Acc.	11	20	13	7	12	7	5	4	34	7	6	1	
		Tent.				1									
		Sous-total	11	20	13	8	12	7	5	4	34	7	6	1	
Fabrication		Acc.	4	18	37	41	30	36	26	34	18	19	15	4	
		Tent.				2									
		Sous-total	4	18	37	43	30	36	26	34	18	19	15	4	
Commerce		Acc.	13	28	23	17	18	19	21	19	32	20	19	3	
		Tent.				1									
		Sous-total	13	28	23	18	18	19	21	19	32	20	19	3	
Autres		Acc.	7	4	5	5	1	1	2	6	4	2	4	1	
		Tent.													
		Sous-total	7	4	5	5	1	1	2	6	4	2	4	1	
Total			95	131	145	132	121	116	130	143	226	108	130	33	

FPF/DGR/DR1/BIPOL - Statistiques policières de criminalité (date de clôture: 22/09/2023)
 Les données pour les années 2001 jusqu'à 2012 ne sont plus publiées mais restent disponibles sur demande auprès du service BIPOL.
 Les données pour 2023 ne concernent que le 1er trimestre.



Législation sur les étrangers

		2000	2013	2014	2015	2016	2017	2018	2019	2020	2021	2022	2023
Transmigration illégale	Mariages simulés/blancs sans récompense/contrainte	Acc.	11	6	4	2	3	2				1	3
		Tent.	1				1			1	1	2	1
	Cohab. légale de complais. sans récompense/contr.	Acc.				1						2	2
		Tent.						1					
	Accès au territoire	Acc.	22	5	3	14	2	3	7	8	7	7	3
		Tent.	2										
	Séjour	Acc.	8	22	26	9	15	14	9	6	10	10	11
		Tent.	1										
	Pas de port de documents d'identité ou de voyage	Acc.		2									
	Inscription au registre des étrangers	Acc.		13		2	47	80	97	87	70	57	159
	Sous-total	33	54	35	29	67	101	116	101	88	75	178	85
Trafic d'êtres humains	Acc.				1	1							
	Sous-total				1	1							
Traite d'êtres humains	Acc.	2											
	Sous-total	2											
Aide au séjour illégal	Acc.		1		4			2		3			
	Sous-total		1		4			2		3			
Non spécifié	Tent.	1											
	Sous-total	1											
Autres	Acc.	1						1					
	Sous-total	1						1					
	Total	37	55	35	34	68	101	119	101	91	75	178	85



Environnement

			2000	2013	2014	2015	2016	2017	2018	2019	2020	2021	2022	2023
Déchets	Transport de déchets	Acc.				1						1		
	Déchets par professionnel	Acc.		1	2	2		3			2	2		
	Déchets par particulier	Acc.	2	23	9	7	8	9	10	14	14	2	5	
	Déchets par personne indéterminée	Acc.	17											
		Tent.	1											
	Déchets: permis/autorisation	Acc.		1										
	Non spécifié	Acc.	3											
	Sous-total		23	25	11	10	8	12	10	14	16	5	5	
Feux d'artifice		Acc.			2		1					2		
		Sous-total			2		1					2		
Autres que déchets	Urbanisme	Acc.			1	1			1					
	Pollution du sol	Acc.										1		
	Autres nuisances en matière d'environnement	Acc.	1											
		Sous-total	1		1	1				1			1	
Biodiversité / Faune et flore	Bien-être animal	Acc.	4	7	6	3	4	7	5	9	11	16	10	1
		Tent.	1											
	Protection de la nature	Acc.		1		1		1	2		1			
	Permis / autorisation animaux	Acc.			1					1				
	Destruction d'animaux	Acc.	2	2	3		1	1				1		
		Tent.		1	1	2						1		
	Sous-total	7	11	11	6	5	9	7	10	12	18	10	1	
Non spécifié		Acc.	1											
		Sous-total	1											
		Total	32	36	25	17	14	21	18	24	28	26	15	1

FPF/DGR/DRI/BIPOL - Statistiques policières de criminalité (date de clôture: 22/09/2023)
 Les données pour les années 2001 jusqu'à 2012 ne sont plus publiées mais restent disponibles sur demande auprès du service BIPOL.
 Les données pour 2023 ne concernent que le 1er trimestre.



Armes et explosifs

			2000	2013	2014	2015	2016	2017	2018	2019	2020	2021	2022	2023
Détention illégale	Arme à feu	Acc.		25	17	9	14	9	18	14	8	11	5	
	Arme blanche ou non à feu	Acc.		17	20	14	13	10	6	16	8	10	13	2
	Munition	Acc.		7	3	5	8	1	3	1	7	1	7	1
	Pièces/accessoires	Acc.		1						1				
	Non spécifié	Acc.	13	1		1				1	1			
		Tent.	1											
	Sous-total		14	51	40	29	35	20	27	33	24	22	25	3
Port / transport illégal	Arme à feu	Acc.		4	6	4	7	1	5	5	1	2	2	1
	Arme blanche ou non à feu	Acc.		14	15	13	15	8	8	12	16	12	12	3
	Munition	Acc.					2	1	1		1		1	
	Pièces/accessoires	Acc.				1								
	Non spécifié	Acc.	20										1	
		Sous-total		20	18	21	18	24	10	14	17	18	14	16
Commerce illégal	Arme à feu	Acc.		1	3	2	4	1				5	1	
	Munition	Acc.	2			1								
	Non spécifié	Acc.	1			1								
		Sous-total		3	3	3	5	1					5	1
Fabrication / réparation illégale	Arme à feu	Acc.				2								
	Arme blanche ou non à feu	Acc.		1	1									
	Munition	Acc.		1										
		Sous-total		2	1		2							
Explosifs		Acc.	1				1		1			1		
		Sous-total	1				1		1			1		
Autre	Documents	Acc.				1								
	Vente par correspondance/internet d'arme à feu	Acc.							1					
		Tent.							1	1				
	Mesures de sécurité	Acc.											1	
	Stockage	Acc.						1	1				1	
	Non spécifié	Acc.	13											
		Sous-total		13			1	1	3	1				2
	Total		51	72	65	50	68	32	45	51	42	42	44	7

FPF/DGR/DRI/BIPOL - Statistiques policières de criminalité (date de clôture: 22/09/2023)
 Les données pour les années 2001 jusqu'à 2012 ne sont plus publiées mais restent disponibles sur demande auprès du service BIPOL.
 Les données pour 2023 ne concernent que le 1er trimestre.



Protection de la personne

			2000	2013	2014	2015	2016	2017	2018	2019	2020	2021	2022	2023
Discrimination	Racisme et xénophobie	Acc.			1	2	1			1	2	4	6	1
	Fondée sur son orientation sexuelle (homophobie)	Acc.				1				2				
	Fondée sur conviction religieuse ou philosophique	Acc.								1				
	Autre discrimination	Acc.				1						1		
		Sous-total			1	4	1			4	2	5	6	1
Droits d'auteur		Acc.	2							2				
		Sous-total	2							2				
Protection de la vie privée		Acc.		1	1		2	1			6	4	1	
		Sous-total		1	1		2	1			6	4	1	
Droit à l'image		Acc.				2		1			9	4	2	
		Sous-total				2		1			9	4	2	
Autres		Acc.	2									1		
		Sous-total	2									1		
		Total	4	1	2	6	3	2		6	17	14	9	1



Maasmechelen

Infraction Lois spéciales

Hormones et dopage

		2000	2013	2014	2015	2016	2017	2018	2019	2020	2021	2022	2023
Détention	Acc.		1	1		1			2		3		
	Sous-total:		1	1		1			2		3		
	Total:		1	1		1			2		3		

Loi du football

		2000	2013	2014	2015	2016	2017	2018	2019	2020	2021	2022	2023
Jet d'objets	Acc.										1	3	
	Tent.											1	
	Sous-total:										1	4	
Pénétrer irrégulièrement le stade ou son périmètre	Acc.									1			
	Sous-total:									1			
Pénétration zones du stade inaccessibles au public	Acc.											1	
	Tent.											1	
	Sous-total:											2	
Non-respect des injonctions données	Acc.											1	
	Sous-total:											1	
Inciter à la haine ou à l'emportement	Acc.										1	2	
	Sous-total:										1	2	
Objets pyrotechniques dans le stade ou périmètre	Acc.								3		5	6	1
	Sous-total:								3		5	6	1
Vente irrégulière de tickets	Acc.		1	6	1		1						
	Sous-total:		1	6	1		1						
	Total:		1	6	1		1		3	1	7	15	1



Sécurité privée

		2000	2013	2014	2015	2016	2017	2018	2019	2020	2021	2022	2023
Entreprises de gardiennage / de sécurité	Acc.								1	1		1	
	Sous-total:								1	1		1	
	Total:								1	1		1	

Protection de la jeunesse

		2000	2013	2014	2015	2016	2017	2018	2019	2020	2021	2022	2023
Législation sur l'obligation scolaire	Acc.	4	3			2	1	1	4		1		
	Sous-total:	4	3			2	1	1	4		1		
Législation sur la protection de la jeunesse	Acc.	5	13	9	20	30	32	38	47	49	55	54	18
	Sous-total:	5	13	9	20	30	32	38	47	49	55	54	18
	Total:	9	16	9	20	32	33	39	51	49	56	54	18



Code pénal social

		2000	2013	2014	2015	2016	2017	2018	2019	2020	2021	2022	2023
Harcèlement au travail	Acc.			1	5		1	1				2	
	Sous-total:			1	5		1	1				2	
Mise en danger du travailleur	Acc.										1		
	Sous-total:										1		
Temps de travail	Acc.				1								
	Sous-total:				1								
Rémunération et autres avantages patrimoniaux	Acc.			2									
	Sous-total:			2									
Travail illégal	Acc.	3		3	2	2							
	Sous-total:	3		3	2	2							
Fraude sociale aux cotisations (travail au noir)	Acc.		1	4	2	1	1					1	
	Sous-total:		1	4	2	1	1					1	
Documents sociaux	Acc.			1									
	Sous-total:			1									
Sécurité sociale	Acc.				1								
	Sous-total:				1								
Infr. contre foi publique en droit pénal social	Acc.				2			1		2		5	
	Sous-total:				2			1		2		5	
Escroquerie en droit pénal social	Acc.		1		3	4	4	6	2	4	13	15	19
	Sous-total:		1		3	4	4	6	2	4	13	15	19
Autres	Acc.							4	8	3	2		
	Sous-total:							4	8	3	2		
	Total:	3	2	11	16	7	6	12	10	9	16	23	19



Ivresse et alcool

		2000	2013	2014	2015	2016	2017	2018	2019	2020	2021	2022	2023
Ivresse publique	Acc.	9	25	46	41	33	35	48	77	53	38	69	4
	Tent.	1											
	Sous-total:	10	25	46	41	33	35	48	77	53	38	69	4
Heure de fermeture d'établiss. hôteliers	Acc.		3		1								
	Sous-total:		3		1								
Servir de l'alcool à une personne ivre	Acc.				1								
	Sous-total:				1								
Autres	Acc.	3											
	Tent.	1											
	Sous-total:	4											
Total:		14	28	46	43	33	35	48	77	53	38	69	4

Registre de population

		2000	2013	2014	2015	2016	2017	2018	2019	2020	2021	2022	2023
	Acc.	13	147	125	134	135	77	90	60	42	55	95	19
	Sous-total:	13	147	125	134	135	77	90	60	42	55	95	19
Total:		13	147	125	134	135	77	90	60	42	55	95	19



Carte d'identité

		2000	2013	2014	2015	2016	2017	2018	2019	2020	2021	2022	2023
Pas en possession	Acc.	6	3	3			1	2	1	3		1	
	Sous-total:	6	3	3			1	2	1	3		1	
Refus de présentation	Acc.			1	1			1				1	
	Sous-total:			1	1			1				1	
Endommagée	Acc.		5										
	Sous-total:		5										
Non spécifié	Acc.		1										
	Sous-total:		1										
Autres	Acc.	2		2	1	1	1	1					
	Sous-total:	2		2	1	1	1	1					
	Total:	8	9	6	2	1	2	4	1	3		2	



Santé publique

		2000	2013	2014	2015	2016	2017	2018	2019	2020	2021	2022	2023
Politique de la santé	Acc.									360	1		
	Sous-total:									360	1		
Interdiction de fumer	Acc.	1						4					
	Sous-total:	1						4					
Vaccination obligatoire	Acc.	1											
	Sous-total:	1											
Législation médicaments	Acc.		2		1	1		1		1	7		
	Sous-total:		2		1	1		1		1	7		
Denrées alimentaires	Acc.				1								
	Sous-total:				1								
Refus ou négligence respect mesures	Acc.									1.093	389	2	
	Sous-total:									1.093	389	2	
Non spécifié	Acc.									1			
	Sous-total:									1			
Autres	Acc.	2	1				1			16			
	Sous-total:	2	1				1			16			
	Total:	4	3		2	1	1	5		1.471	397	2	



Travail

		2000	2013	2014	2015	2016	2017	2018	2019	2020	2021	2022	2023
Commerce ambulant	Acc.	2		1						2			
	Sous-total:	2		1						2			
Infractions mesure interdiction professionnelle	Acc.		1	3		1		6		3			
	Sous-total:		1	3		1		6		3			
Fraude sociale aux cotisations (travail au noir)	Acc.				2		1	1			3	1	
	Sous-total:				2		1	1			3	1	
Accès à l'exercice d'une profession	Acc.						2						
	Sous-total:						2						
Tourisme et hôtellerie	Acc.	1											
	Sous-total:	1											
Travailleurs étrangers	Acc.	2										1	
	Sous-total:	2										1	
Repos hebdomadaire obligatoire	Acc.	1											
	Sous-total:	1											
Autres	Acc.	1											
	Sous-total:	1											
	Total:	7	1	4	2	1	3	7		5	3	2	



Protection des revenus publics

		2000	2013	2014	2015	2016	2017	2018	2019	2020	2021	2022	2023
Douane et accises	Acc.										1		
	Sous-total:										1		
Taxe de circulation / TMC	Acc.			1						2			1
	Sous-total:			1						2			1
Fraude autres revenus publics	Acc.	2											
	Sous-total:	2											
Non spécifié	Acc.	2											
	Sous-total:	2											
	Total:	4		1						2	1		1

Législation économique

		2000	2013	2014	2015	2016	2017	2018	2019	2020	2021	2022	2023
Sociétés	Acc.		2	2	10			1	4			1	1
	Sous-total:		2	2	10			1	4			1	1
Instruments financiers	Acc.					1							
	Sous-total:					1							
Autres	Acc.										2	2	
	Sous-total:										2	2	
	Total:		2	2	10	1		1	4		2	3	1



Pratiques commerciales

		2000	2013	2014	2015	2016	2017	2018	2019	2020	2021	2022	2023
Pratiques du marché et protection du consommateur	Acc.											3	2
	Sous-total:											3	2
Registre de commerce	Acc.		1								1		
	Sous-total:		1								1		
Non spécifié	Acc.								1	1			
	Sous-total:								1	1			
Autres	Acc.	1											
	Sous-total:	1											
	Total:	1	1						1	1	1	3	2

Autres lois spéciales

		2000	2013	2014	2015	2016	2017	2018	2019	2020	2021	2022	2023
Transport	Acc.		2			1							
	Sous-total:		2			1							
Loteries et jeux de hasard	Acc.												1
	Sous-total:												1
Infr. dans le secteur audiovisuel	Acc.	20			2								
	Sous-total:	20			2								
Dégradation involontaire câbles télécommunication	Acc.				1	1	1		1	1	2	1	
	Sous-total:				1	1	1		1	1	2	1	
Autres	Acc.	7											
	Sous-total:	7											
	Total:	27	2		3	2	1		1	1	2	1	1

STATISTIQUES POLICIERES DE CRIMINALITE

LIEU DE PERPETRATION: COMMUNE

Maasmechelen

***ANNEXE III: DETAIL
FIGURES CRIMINELLES / PHENOMENES***



Maasmechelen

FC Vol moyen de transport

		2000	2013	2014	2015	2016	2017	2018	2019	2020	2021	2022	2023
Vol de voiture	Acc.	73	22	48	64	42	20	19	24	14	9	13	3
	Tent.	29	2	7	12	11	6	7	7	1	2	2	
	Total	102	24	55	76	53	26	26	31	15	11	15	3
Vol de moto	Acc.	3	8	8	8	4	4	3	4	3	3	9	1
	Tent.	1		1								1	
	Total	4	8	9	8	4	4	3	4	3	3	10	1
Carjacking	Acc.	1		1		2	2			1		2	
	Tent.	1	1										
	Total	2	1	1		2	2			1		2	
Homejacking	Acc.					1						1	
	Tent.	2											
	Total	2				1						1	
Vol dans les garages	Acc.	5	5	6	7	2		1	3				
	Tent.			1									
	Total	5	5	7	7	2		1	3				
Vol de vélomoteur	Acc.	28	9	22	10	13	4	5	15	6	7	10	8
	Tent.	2	1	1	1	2					1	3	
	Total	30	10	23	11	15	4	5	15	6	8	13	8
Vol de vélo	Acc.	118	54	80	40	46	43	45	50	33	29	32	9
	Tent.	1	1								2	1	
	Total	119	55	80	40	46	43	45	50	33	31	33	9



FC Cambriolage

		2000	2013	2014	2015	2016	2017	2018	2019	2020	2021	2022	2023
Cambriolage dans habitation	Acc.	84	141	155	108	89	76	56	53	28	28	52	18
	Tent.	49	68	68	55	51	31	37	24	26	18	41	5
	Total	133	209	223	163	140	107	93	77	54	46	93	23
Cambriolage ds entreprise ou commerce	Acc.	70	62	56	25	27	23	23	22	11	22	12	3
	Tent.	29	24	20	13	9	9	8	8	4	8	5	2
	Total	99	86	76	38	36	32	31	30	15	30	17	5
Cambriolage ds service public ou bâtiment administ	Acc.	20	9	16	6	4	6	9	6	6	7	3	
	Tent.	3	10	9	2	2	1	3	1	3	6	4	
	Total	23	19	25	8	6	7	12	7	9	13	7	
Vol au béliier	Acc.	1	2	2		1							
	Tent.		2		1								
	Total	1	4	2	1	1							
Cambriolage dans bâtiment (total)	Acc.	169	212	227	139	120	105	87	81	45	57	67	21
	Tent.	80	102	97	70	62	41	48	33	33	32	50	7
	Total	249	314	324	209	182	146	135	114	78	89	117	28

FC Vol autre

		2000	2013	2014	2015	2016	2017	2018	2019	2020	2021	2022	2023
Vol à main armée	Acc.	9	8	10	6	5	7	4	7	5	5	6	
	Tent.	6	2	3	1	2	2	2	1		1	3	
	Total	15	10	13	7	7	9	6	8	5	6	9	
Vol avec violence sans arme	Acc.	22	22	24	17	15	8	8	17	10	13	21	2
	Tent.	4	6	3	5	7	4	4	5	4	1	4	1
	Total	26	28	27	22	22	12	12	22	14	14	25	3
Vol dans ou sur un véhicule	Acc.	250	117	126	107	63	79	77	40	30	32	39	8
	Tent.	44	15	21	15	18	9	8	5	5	4	6	1
	Total	294	132	147	122	81	88	85	45	35	36	45	9



FC Vol autre

		2000	2013	2014	2015	2016	2017	2018	2019	2020	2021	2022	2023
Vol d'armes et explosifs	Acc.	2	2	3	3	5	4	5	3	3	2	2	
	Total	2	2	3	3	5	4	5	3	3	2	2	
Steaming	Acc.						1		1				
	Total						1		1				
Arrachage de sac à main	Acc.	3	2						1				
	Tent.	1											
	Total	4	2						1				
Vol à l'arraché	Acc.	5	5	1	3	2	4	2	3	3	4	1	
	Tent.	2	1		1	1	1						
	Total	7	6	1	4	3	5	2	3	3	4	1	
Vol à la tire	Acc.	12	31	32	30	28	24	24	23	14	14	14	2
	Total	12	31	32	30	28	24	24	23	14	14	14	2
Vol à l'étalage	Acc.	39	96	101	70	85	54	64	94	60	50	59	24
	Tent.	7	1	2	3	6	3	1	2	3		3	
	Total	46	97	103	73	91	57	65	96	63	50	62	24
Vol par ruse	Acc.	6	20	26	17	18	15	11	13	12	14	16	3
	Tent.	1	5	4	6	5	1	2	2	1	1	2	
	Total	7	25	30	23	23	16	13	15	13	15	18	3
Vol de métaux	Acc.	2	33	18	15	8	10	12	7	5	8	12	4
	Tent.			1				1					
	Total	2	33	19	15	8	10	13	7	5	8	12	4
Vol sur les chantiers	Acc.	8	43	20	11	5	7	14	27	20	14	16	2
	Tent.	2	1	2	1	1	1	1	4	1	5	2	
	Total	10	44	22	12	6	8	15	31	21	19	18	2
Home-invasion	Acc.						1					1	
	Tent.				1								
	Total				1		1					1	



FC Vol autre

		2000	2013	2014	2015	2016	2017	2018	2019	2020	2021	2022	2023
Vol d'animaux	Acc.	7	4		1	1		3	2	1	1	1	1
	Total	7	4		1	1		3	2	1	1	1	1
Vol de cargaison	Acc.			2		7	2	2	2		1		
	Tent.					4	2	2	1				
	Total			2		11	4	4	3		1		

Criminalité ICT

		2000	2013	2014	2015	2016	2017	2018	2019	2020	2021	2022	2023
Fraude de cartes de paiements	Acc.	2	12	8	9	7	6	5	6	7	5	8	
	Tent.			1	1			1					
	Total	2	12	9	10	7	6	6	6	7	5	8	
Phishing	Acc.		1	1	1		1	13	11	41	117	71	12
	Tent.							1	1	3	8	3	1
	Total		1	1	1		1	14	12	44	125	74	13
Ransomware	Acc.									4	1	2	
	Tent.										1		
	Total									4	2	2	
Shouldersurfing	Acc.						2	1					
	Total						2	1					
Skimming	Acc.			1	2	1	1	1		3	3	2	
	Tent.							1					
	Total			1	2	1	1	2		3	3	2	



FC Autre

		2000	2013	2014	2015	2016	2017	2018	2019	2020	2021	2022	2023
Violence contre les métiers d'intérêt général	Acc.	1	4	4	1	6	3	6	3	3	4	6	1
	Total	1	4	4	1	6	3	6	3	3	4	6	1
Viol collectif	Acc.		1			1				1		1	
	Tent.										1		
	Total		1			1				1	1	1	
Graffiti	Acc.	4	9	11	4	10	2	5	4	3	1	8	
	Total	4	9	11	4	10	2	5	4	3	1	8	
Dégradation de voiture	Acc.	34	207	130	122	122	189	156	120	79	73	79	19
	Tent.					1	1						
	Total	34	207	130	122	123	190	156	120	79	73	79	19
Rixe au couteau	Acc.		2	4	2	4	3	5	4	3	5	4	1
	Tent.		1		1						1		
	Total		3	4	3	4	3	5	4	3	6	4	1



PH Violence intrafamiliale (VIF)

		2000	2013	2014	2015	2016	2017	2018	2019	2020	2021	2022	2023
VIF: physique, dans le couple	Acc.	14	50	51	38	47	59	63	64	66	81	80	14
	Tent.		1	1	1	6							
	Total	14	51	52	39	53	59	63	64	66	81	80	14
VIF: physique, envers des descendants	Acc.	2	7	7	5	9	7	6	8	7	18	14	4
	Tent.					1	1						
	Total	2	7	7	5	10	8	6	8	7	18	14	4
VIF: physique, envers d'autres membres	Acc.	18	14	13	8	11	22	13	21	20	16	16	7
	Tent.		1										
	Total	18	15	13	8	11	22	13	21	20	16	16	7
VIF: sexuelle, dans le couple	Acc.										1	1	
	Total										1	1	
VIF: sexuelle, envers des descendants	Acc.	1	3	4	1		1			1	1		
	Total	1	3	4	1		1			1	1		
VIF: psychique, dans le couple	Acc.	26	42	46	52	42	32	38	54	69	80	50	18
	Total	26	42	46	52	42	32	38	54	69	80	50	18
VIF: psychique, envers des descendants	Acc.		2			2	1	1	1	1	1	4	
	Total		2			2	1	1	1	1	1	4	
VIF: psychique, envers d'autres membres	Acc.		2	3	5	2	5	1	5	2	4	8	
	Total		2	3	5	2	5	1	5	2	4	8	
VIF: économique, dans le couple	Acc.			2	1	3	7	2	2	4	2	1	1
	Total			2	1	3	7	2	2	4	2	1	1
VIF: économique, envers des descendants	Acc.		1		1		1		1				
	Total		1		1		1		1				
VIF: économique, envers d'autres membres	Acc.	9	4	4	3	5	5	2	2	1	3	3	1
	Tent.				1								
	Total	9	4	4	4	5	5	2	2	1	3	3	1



PH Hormones et dopage

	2000	2013	2014	2015	2016	2017	2018	2019	2020	2021	2022	2023
Dopage humain Acc.		3	1		1			2		5		
Total		3	1		1			2		5		
Engraissement illégal Acc.				1								
Total				1								

PH Drogues

	2000	2013	2014	2015	2016	2017	2018	2019	2020	2021	2022	2023
Vente de cocaïne Acc.		2	8	9	2	5	4	4	12	7	5	1
Total		2	8	9	2	5	4	4	12	7	5	1
Import-export de cocaïne Acc.			2	2			1	1	1			
Total			2	2			1	1	1			
Production de drogues synthétiques Acc.			1	4	3		3	1	1	1		
Total			1	4	3		3	1	1	1		
Import-export de drogues synthétiques Acc.	1	1	1	2	1	1					1	
Total	1	1	1	2	1	1					1	
Vente de drogues synthétiques Acc.	1	7	7	2	3	1	3	2	5	3	3	1
Total	1	7	7	2	3	1	3	2	5	3	3	1
Production de cannabis (culture) Acc.		7	11	15	11	9	9	12	6	5	6	1
Total		7	11	15	11	9	9	12	6	5	6	1
Import-export de cannabis en grande quantité Acc.			2									
Total			2									
Vente-traffic d'héroïne Acc.									1	1		
Total									1	1		



PH Trafic d'armes

		2000	2013	2014	2015	2016	2017	2018	2019	2020	2021	2022	2023
Commerce et production d'arme à feu et mun.	Acc.	2	2	3	3	4	1	1			5	1	
	Tent.							1	1				
	Total	2	2	3	3	4	1	2	1		5	1	
Commerce et production d'arme non à feu	Acc.		1	1									
	Tent.												
	Total		1	1									

PH Traite des êtres humains

		2000	2013	2014	2015	2016	2017	2018	2019	2020	2021	2022	2023
TEH - exploitation économique	Acc.		1	2		1							
	Tent.												
	Total		1	2		1							
TEH - exploitation sexuelle	Acc.	1			1			1			5	3	1
	Tent.												
	Total	1			1			1			5	3	1

PH Violence dans l'espace public

		2000	2013	2014	2015	2016	2017	2018	2019	2020	2021	2022	2023
Violence physique (transport public)	Acc.	3	2		2	1	3	2	2	3	2	3	
	Tent.				1								
	Total	3	2		3	1	3	2	2	3	2	3	
Violence physique (voie publique)	Acc.	44	60	63	49	44	50	42	57	59	49	55	11
	Tent.	2	1	5	3	3			2			1	
	Total	46	61	68	52	47	50	42	59	59	49	56	11
Violence physique (autre endroit public)	Acc.	5	4	7	4	1	5	5	1	4	5	2	1
	Tent.											1	
	Total	5	4	7	4	1	5	5	1	4	5	3	1
Violence physique (endroit accessible au public)	Acc.	39	37	39	38	37	29	36	43	29	20	35	6
	Tent.	1		2		2	1						
	Total	40	37	41	38	39	30	36	43	29	20	35	6



PH Violence dans l'espace public

		2000	2013	2014	2015	2016	2017	2018	2019	2020	2021	2022	2023
Violence sexuelle (transport public)	Acc.							1		1			
	Tent.	1	1	1									
	Total	1	1	1				1		1			
Violence sexuelle (voie publique)	Acc.	3	3	4	3	4	1	3	3	5	1		
	Tent.												
	Total	3	3	4	3	4	1	3	3	5	1		
Violence sexuelle (autre endroit public)	Acc.	1	2	4	1	2		2	2	3	2	1	
	Tent.												
	Total	1	2	4	1	2		2	2	3	2	1	
Violence sexuelle (endroit accessible au public)	Acc.	2	6		3	1	2	1	4	3	3	5	
	Tent.										1		
	Total	2	6		3	1	2	1	4	3	4	5	
Violence psychique (transport public)	Acc.				1		3	2	2	1	1	2	
	Tent.												
	Total				1		3	2	2	1	1	2	
Violence psychique (voie publique)	Acc.	29	37	40	28	22	18	31	45	33	31	36	11
	Tent.												
	Total	29	37	40	28	22	18	31	45	33	31	36	11
Violence psychique (autre endroit public)	Acc.	9	9	6	3	5	1	1	2	2	3	5	2
	Tent.												
	Total	9	9	6	3	5	1	1	2	2	3	5	2
Violence psychique (endroit accessible au public)	Acc.	29	18	25	31	14	15	25	25	17	17	25	11
	Tent.												
	Total	29	18	25	31	14	15	25	25	17	17	25	11
Vol à main armée (voie publique)	Acc.	2		3		1	3	1	1	2	2	1	
	Tent.	1									1	1	
	Total	3		3		1	3	1	1	2	3	2	
Vol à main armée (autre endroit public)	Acc.		1										
	Tent.	1											
	Total	1	1										
Vol à main armée (endroit accessible au public)	Acc.	7	6	5	6	3	3	2	2	3	1	3	
	Tent.	2	1	1		2	2	2	1			2	
	Total	9	7	6	6	5	5	4	3	3	1	5	



PH Violence dans l'espace public

		2000	2013	2014	2015	2016	2017	2018	2019	2020	2021	2022	2023
Vol avec violence sans arme (transport public)	Acc.				1								
	Total				1								
Vol avec violence sans arme (voie publique)	Acc.	6	10	7	3	4	3	1	3	4	2	4	2
	Tent.	2	1	2	1	1		1	1	1		1	
	Total	8	11	9	4	5	3	2	4	5	2	5	2
Vol avec violence sans arme (autre endroit public)	Acc.	2											
	Total	2											
Vol avec violence sans arme (endr. acces. au pub.)	Acc.	13	11	10	5	6	2	1	9	3	6	5	
	Tent.	2	3			1	1					1	
	Total	15	14	10	5	7	3	1	9	3	6	6	

PH Autre

		2000	2013	2014	2015	2016	2017	2018	2019	2020	2021	2022	2023
Faux policiers	Acc.		1			1			1		1	1	
	Tent.		2									1	
	Total		3			1			1		1	2	
Terrorisme, extrémisme et radicalisme	Acc.		1	1		1	2			1	2		
	Total		1	1		1	2			1	2		
Cyberharcèlement	Acc.	8	29	49	48	58	41	50	64	77	96	68	22
	Total	8	29	49	48	58	41	50	64	77	96	68	22
Fraude à l'identité	Acc.	4	19	12	25	16	25	19	37	72	84	62	9
	Tent.		1	1	4	4		3	1	7	5	2	
	Total	4	20	13	29	20	25	22	38	79	89	64	9

STATISTIQUES POLICIERES DE CRIMINALITE

LIEU DE PERPETRATION: COMMUNE

Maasmechelen

***ANNEXE IV: FAITS ENREGISTRES
NON CRIMINELS***



Maasmechelen

Faits non criminels

Maladies / Décès / Disparition

	2000	2013	2014	2015	2016	2017	2018	2019	2020	2021	2022	2023
Suicide	9	8	11	7	5	10	8	9	4	6	6	1
Personne malade	1	30	29	20	10	15	26	25	20	19	24	3
Décès suspect		2	9	14	3	8	12	19	11	6	20	4
Décès naturel	4	7	3	1		2	4	1	4	1		
Disparition (personne disparue)	19	17	10	16	18	12	16	13	5	13	10	4
Accident (sauf roulage)	2	1	2		2		1	3	1	1		
Cadavre non identifié				1							1	
Non spécifié										1		
Autres	5											
Total	40	65	64	59	38	47	67	70	45	47	61	12

Appels

	2000	2013	2014	2015	2016	2017	2018	2019	2020	2021	2022	2023
Alarme	2											
Appels	6	2	1	2	1	3			1	1		
Total	8	2	1	2	1	3			1	1		



Problèmes sociaux

	2000	2013	2014	2015	2016	2017	2018	2019	2020	2021	2022	2023
Différends familiaux	15	14	7	4	5	15	94	129	94	96	116	23
Différend (pas de coups)	4	3		3		1		8	5	2	7	2
Affaire civile	7	4	2	2	3	1	1	3	3	4	7	3
Protection de la jeunesse	6	4		2	6	6	3	2	1	1	3	4
Non spécifié								1				
Autres	2	2	2	5	4	1	1	2		4	1	
Total	34	27	11	16	18	24	99	145	103	107	134	32

Catastrophes

	2000	2013	2014	2015	2016	2017	2018	2019	2020	2021	2022	2023
Dégâts tempête	1							1				
Total	1							1				

Ordre public

	2000	2013	2014	2015	2016	2017	2018	2019	2020	2021	2022	2023
Troubles	3	14	11	13	12	7	16	9	17	25	18	2
Autres	2				2							
Total	5	14	11	13	14	7	16	9	17	25	18	2

Agissements suspects

	2000	2013	2014	2015	2016	2017	2018	2019	2020	2021	2022	2023
	23	36	25	12	13	9	14	12	4	2	3	3
Total	23	36	25	12	13	9	14	12	4	2	3	3



Objets trouvés

	2000	2013	2014	2015	2016	2017	2018	2019	2020	2021	2022	2023
	48	2		1	3	1	1			1		
Total	48	2		1	3	1	1			1		

Objets perdus

	2000	2013	2014	2015	2016	2017	2018	2019	2020	2021	2022	2023
	45	1.398	1.488	1.456	1.691	1.694	1.406	1.159	1.008	953	1.138	288
Total	45	1.398	1.488	1.456	1.691	1.694	1.406	1.159	1.008	953	1.138	288

Autres non-infractions

	2000	2013	2014	2015	2016	2017	2018	2019	2020	2021	2022	2023
Ordonnance de capture	1	8	11	8	8	4	8	8	2	2	3	2
Réhabilitation		10	7	5	3	2	1	5	5	2	4	
Non-respect des conditions	1	17	7	8	5	4	9	20	7	5	8	1
Procès-verbal d'information	91	99	69	42	70	28	23	14	17	15	14	4
Notification		74	31	34	64	37	46	31	33	75	74	16
Dégradation involontaire câbles (non-télécom)			1			1	1				1	1
Demande signalement surveillance électronique											16	7
Fonction de contrôle armes			1			1		1	2	10	8	2
Non spécifié					2	1	2					
Autres non infractions	35											
Total	128	208	127	97	152	78	90	79	66	109	128	33