

# ***STATISTIQUES POLICIERES DE CRIMINALITE***

---

*LIEU DE PERPETRATION: COMMUNE*

**Maaseik**

***2000 - Trimestre 1 2023***

*Police fédérale - DGRIDRIIBIPOL*

# ***STATISTIQUES POLICIERES DE CRIMINALITE***

---

***LIEU DE PERPETRATION: COMMUNE***

**Maaseik**

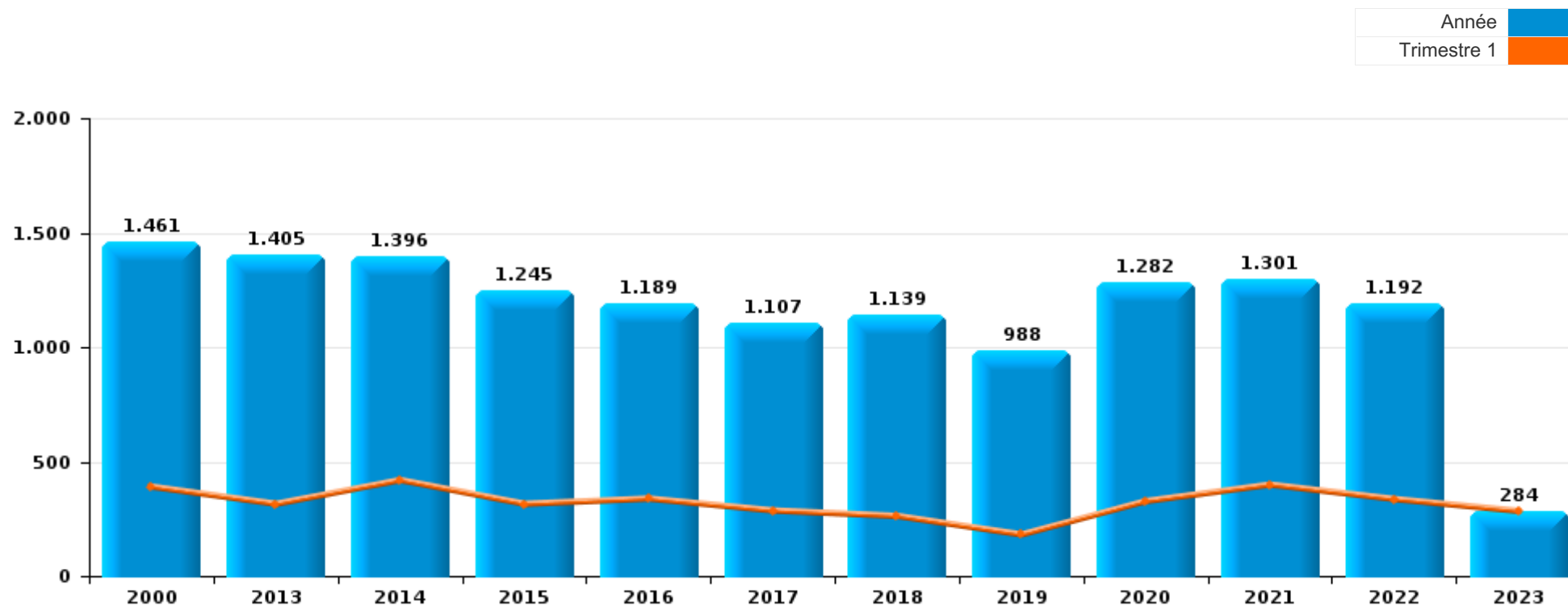
***PARTIE I : INFRACTIONS JUDICIAIRES***

## CRIMINALITE ENREGISTREE COMMISE AU NIVEAU DE LA COMMUNE



### Maaseik

	2000	2013	2014	2015	2016	2017	2018	2019	2020	2021	2022	2023
Nombre total des délits	1.461	1.405	1.396	1.245	1.189	1.107	1.139	988	1.282	1.301	1.192	284



FPF/DGR/DRI/BIPOL - Statistiques policières de criminalité (date de clôture: 22/09/2023)

Les données pour les années 2001 jusqu'à 2012 ne sont plus publiées mais restent disponibles sur demande auprès du service BIPOL.

Les données pour 2023 ne concernent que le 1er trimestre.



Maaseik

	2000	2013	2014	2015	2016	2017	2018	2019	2020	2021	2022	2023
Vol et extorsion	611	481	512	399	388	319	310	283	204	206	227	65
Dégradation de la propriété	251	162	136	169	163	181	119	111	125	106	109	23
Drogues	41	114	116	126	105	117	124	92	86	103	102	18
Infr. contre l'intégrité physique	89	104	88	101	113	89	118	89	89	118	107	19
Fraude	55	80	52	47	35	37	60	69	168	129	134	34
Infr. contre autres valeurs morales et sentiments	36	88	77	71	67	67	78	44	74	74	65	13
Registre de population	34	75	83	62	76	61	59	59	75	64	64	22
Infr. contre la sécurité publique	70	74	69	56	47	56	52	36	44	57	49	16
Criminalité informatique		14	15	8	15	25	23	30	75	109	115	29
Armes et explosifs	7	52	60	37	25	29	38	25	26	40	28	3
Infr. contre la famille	73	25	25	23	10	17	28	14	27	46	47	5
Environnement	46	30	44	39	31	13	14	9	11	33	18	5
Infr. contre les moeurs	24	18	27	22	23	20	13	31	23	33	26	8
Infr. contre la foi publique	35	26	16	18	22	13	15	21	27	29	25	6
Santé publique				1	1	1		2	139	76	4	
Ivresse et alcool	4	6	10	9	11	14	18	16	18	24	35	2
Législation sur les étrangers	10	17	12	24	17	12	9	8	11	6	3	8
Infr. contre l'autorité publique	4	15	11	13	12	6	14	15	15	12	15	1
Protection de la jeunesse	3	11	9	3	4	4	10	6	4	9	5	1
Code pénal social	1	2	12	1		3	3	6	16	16	5	3
Autres lois spéciales	10		5	4	8	6	7	5	4	3		1
Protection de la personne	22	1	2	1	2	7	5	2	4	2	2	
Législation économique		4	3	5	4	2	9	7	9	2	2	1
Contravention Code pénal	27		1									
Infr. contre la liberté individuelle			1	2	2	3	2	3	3	1	1	
Carte d'identité		3	3		1	2	3	2	2			
Travail	2	1	1		1	1	5	2	1		2	
Exercice illégal de l'autorité publique	1				2		1			2		
Infr. contre la Sécurité de l'Etat				2	2			1	1			
Hormones et dopage			1	1					1	1	1	
Pratiques commerciales	2	2	1									
Protection des revenus publics	3					1	1					
Législation sur les élections			3									
Autres infractions Code pénal					1	1						
Sécurité privée					1		1					
Infr. relative au statut juridique de l'enfant				1								
Marchand de sommeil			1									
Provocation crime ou délits											1	
Traite des êtres humains												1
<b>Sous-total</b>	<b>1.461</b>	<b>1.405</b>	<b>1.396</b>	<b>1.245</b>	<b>1.189</b>	<b>1.107</b>	<b>1.139</b>	<b>988</b>	<b>1.282</b>	<b>1.301</b>	<b>1.192</b>	<b>284</b>
<b>Contravention règlement policier local</b>	<b>13</b>	<b>3</b>	<b>3</b>	<b>21</b>	<b>18</b>	<b>32</b>	<b>40</b>	<b>29</b>	<b>43</b>	<b>41</b>	<b>39</b>	<b>8</b>
<b>Sous-total</b>	<b>13</b>	<b>3</b>	<b>3</b>	<b>21</b>	<b>18</b>	<b>32</b>	<b>40</b>	<b>29</b>	<b>43</b>	<b>41</b>	<b>39</b>	<b>8</b>
<b>Total</b>	<b>1.474</b>	<b>1.408</b>	<b>1.399</b>	<b>1.266</b>	<b>1.207</b>	<b>1.139</b>	<b>1.179</b>	<b>1.017</b>	<b>1.325</b>	<b>1.342</b>	<b>1.231</b>	<b>292</b>

FPF/DGR/DRI/BIPOL - Statistiques policières de criminalité (date de clôture: 22/09/2023)

Les données pour les années 2001 jusqu'à 2012 ne sont plus publiées mais restent disponibles sur demande auprès du service BIPOL.

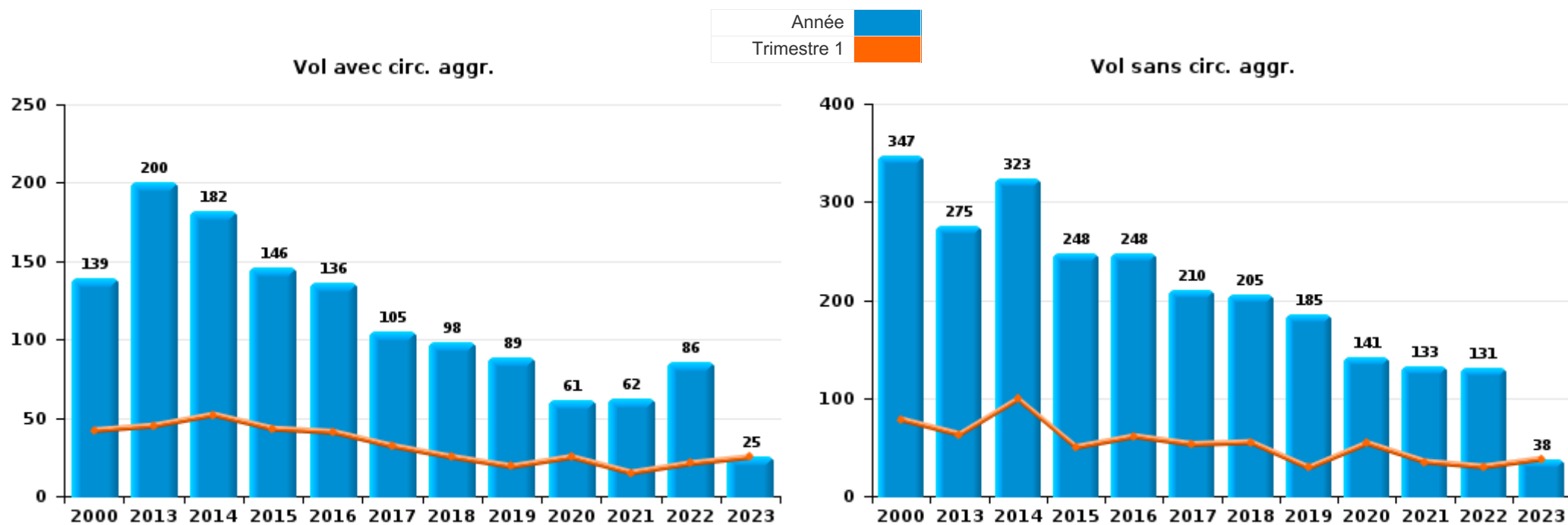
Les données pour 2023 ne concernent que le 1er trimestre.



I.1. Catégorie des infractions : Vol et extorsion (top 5 des infractions au niveau national 2022)

Maaseik

	2000	2013	2014	2015	2016	2017	2018	2019	2020	2021	2022	2023
Vol sans circ. agr.	347	275	323	248	248	210	205	185	141	133	131	38
Vol avec circ. agr.	139	200	182	146	136	105	98	89	61	62	86	25
Vol non spécifié	123	2	1	2	3	1	2	1		2		
Extorsion	2	4	6	3	1	3	5	8	2	9	10	2
<b>Total</b>	<b>611</b>	<b>481</b>	<b>512</b>	<b>399</b>	<b>388</b>	<b>319</b>	<b>310</b>	<b>283</b>	<b>204</b>	<b>206</b>	<b>227</b>	<b>65</b>



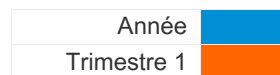
PPF/DGR/DRI/BIPOL - Statistiques policières de criminalité (date de clôture: 22/09/2023)  
 Les données pour les années 2001 jusqu'à 2012 ne sont plus publiées mais restent disponibles sur demande auprès du service BIPOL.  
 Les données pour 2023 ne concernent que le 1er trimestre.



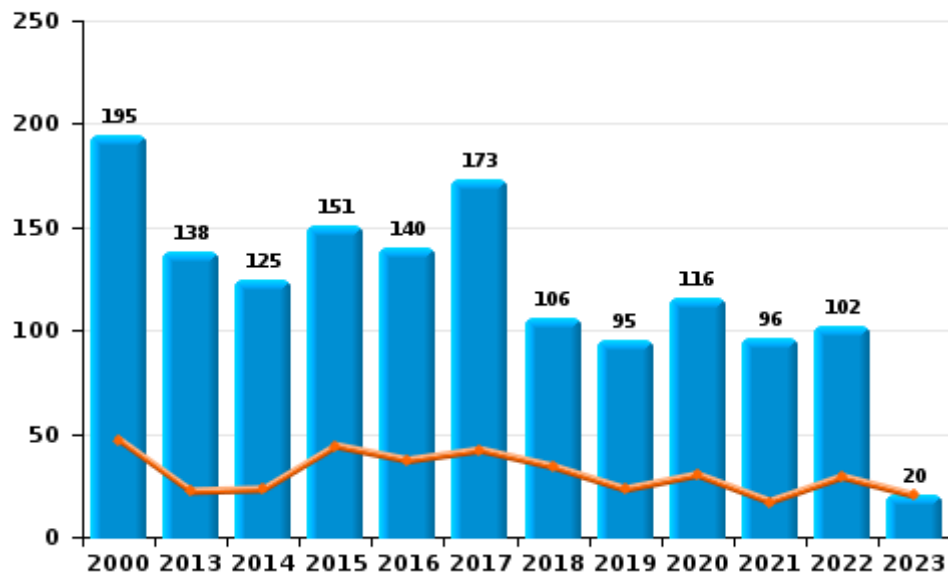
I.2. Catégorie des infractions : Dégradation de la propriété (top 5 des infractions au niveau national 2022)

Maaseik

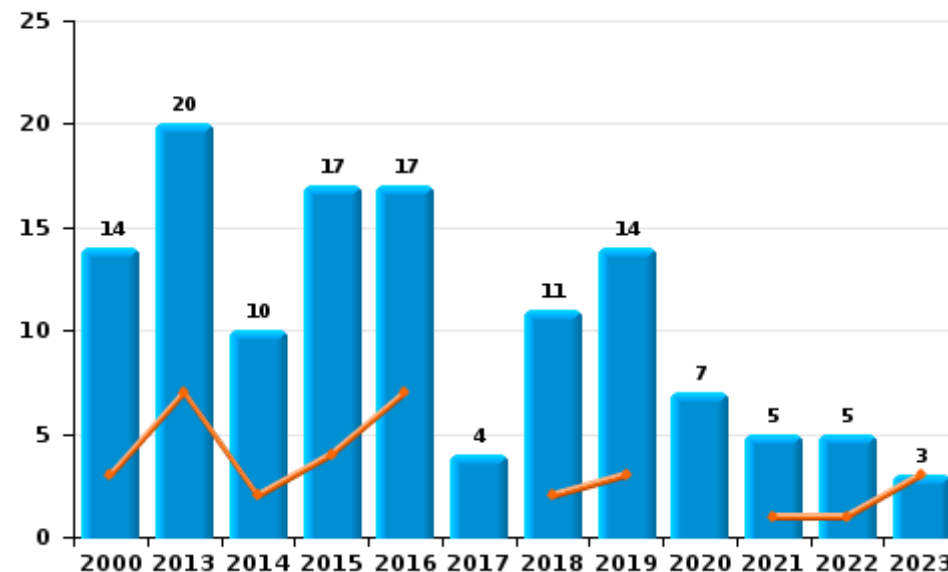
	2000	2013	2014	2015	2016	2017	2018	2019	2020	2021	2022	2023
Vandalisme	195	138	125	151	140	173	106	95	116	96	102	20
Destruction, dénaturation, dégradation	42	4	1	1	5	4	1	2	1	4	2	
Incendie volontaire	6	7	5	9	8	2	6	12	4	4	3	
Incendie involontaire	8	13	5	8	9	2	5	2	3	1	2	3
Destruction par explosion volontaire					1		1		1	1		
<b>Total</b>	<b>251</b>	<b>162</b>	<b>136</b>	<b>169</b>	<b>163</b>	<b>181</b>	<b>119</b>	<b>111</b>	<b>125</b>	<b>106</b>	<b>109</b>	<b>23</b>



Vandalisme



Incendie

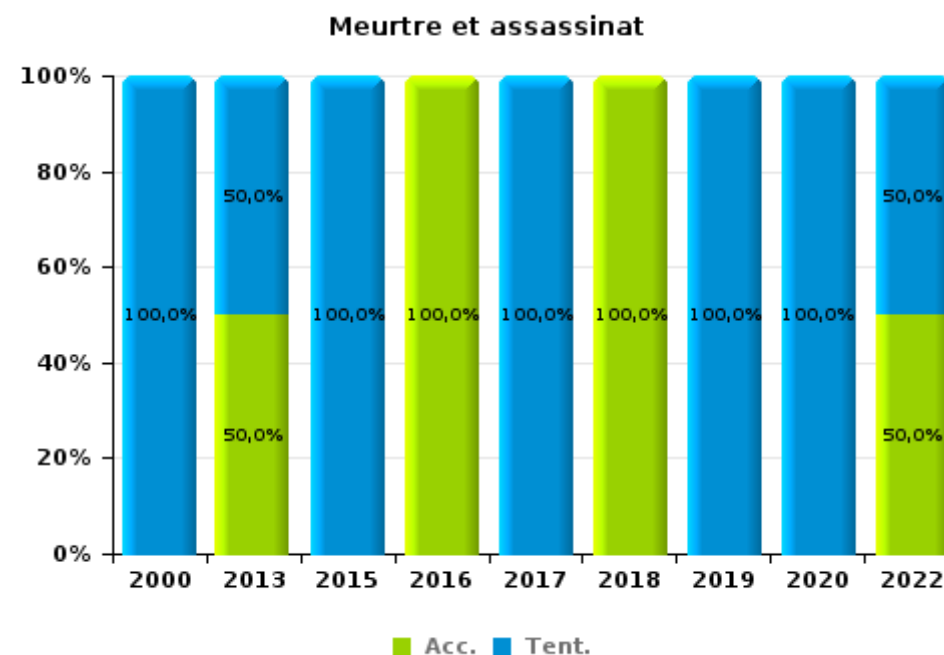
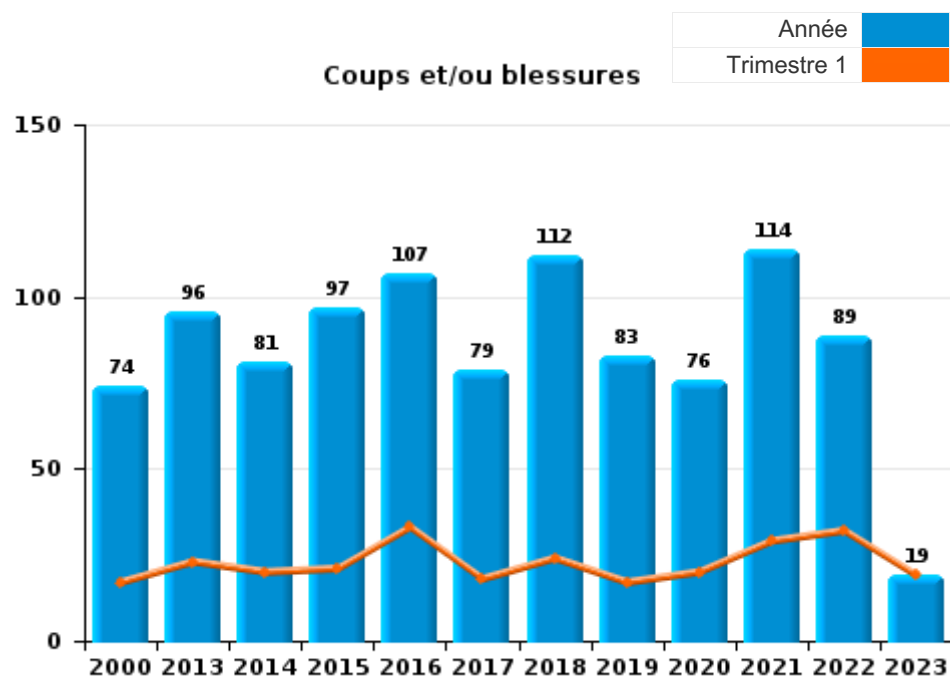




I.3. Catégorie des infractions : Infr. contre l'intégrité physique (top 5 des infractions au niveau national 2022)

Maaseik

	2000	2013	2014	2015	2016	2017	2018	2019	2020	2021	2022	2023
Coups et/ou blessures	74	96	81	97	107	79	112	83	76	114	89	19
Autres	11	6	7	3	5	6	5	5	12	4	16	
Meurtre et assassinat	4	2		1	1	4	1	1	1		2	
<b>Total</b>	<b>89</b>	<b>104</b>	<b>88</b>	<b>101</b>	<b>113</b>	<b>89</b>	<b>118</b>	<b>89</b>	<b>89</b>	<b>118</b>	<b>107</b>	<b>19</b>





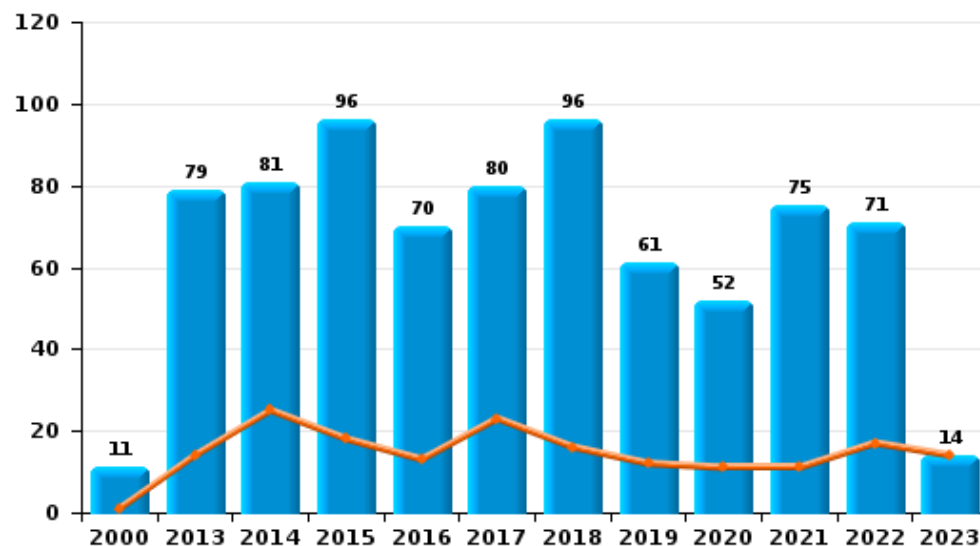
I.4. Catégorie des infractions : Drogues (top 5 des infractions au niveau national 2022)

Maaseik

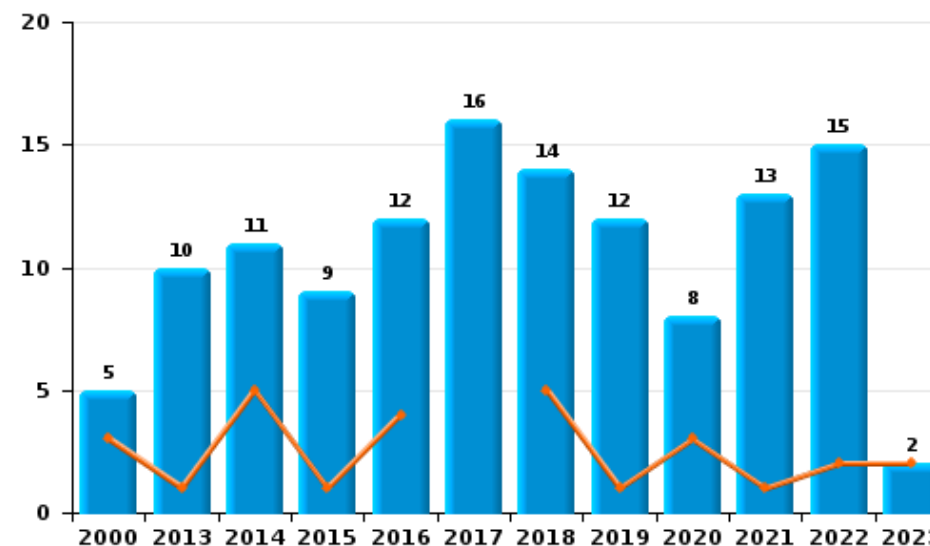
	2000	2013	2014	2015	2016	2017	2018	2019	2020	2021	2022	2023
Détention	11	79	81	96	70	80	96	61	52	75	71	14
Commerce	5	10	11	9	12	16	14	12	8	13	15	2
Fabrication	1	14	22	13	18	13	6	11	11	5	8	2
Usage	12	6		1		3	2	3	5	7	3	
Importation et exportation	9	5	1	4	2	2	2	4	2	1	1	
Autres	3		1	3	3	3	4	1	8	2	4	
<b>Total</b>	<b>41</b>	<b>114</b>	<b>116</b>	<b>126</b>	<b>105</b>	<b>117</b>	<b>124</b>	<b>92</b>	<b>86</b>	<b>103</b>	<b>102</b>	<b>18</b>



Détention



Commerce



FPF/DGR/DRI/BIPOL - Statistiques policières de criminalité (date de clôture: 22/09/2023)  
 Les données pour les années 2001 jusqu'à 2012 ne sont plus publiées mais restent disponibles sur demande auprès du service BIPOL.  
 Les données pour 2023 ne concernent que le 1er trimestre.





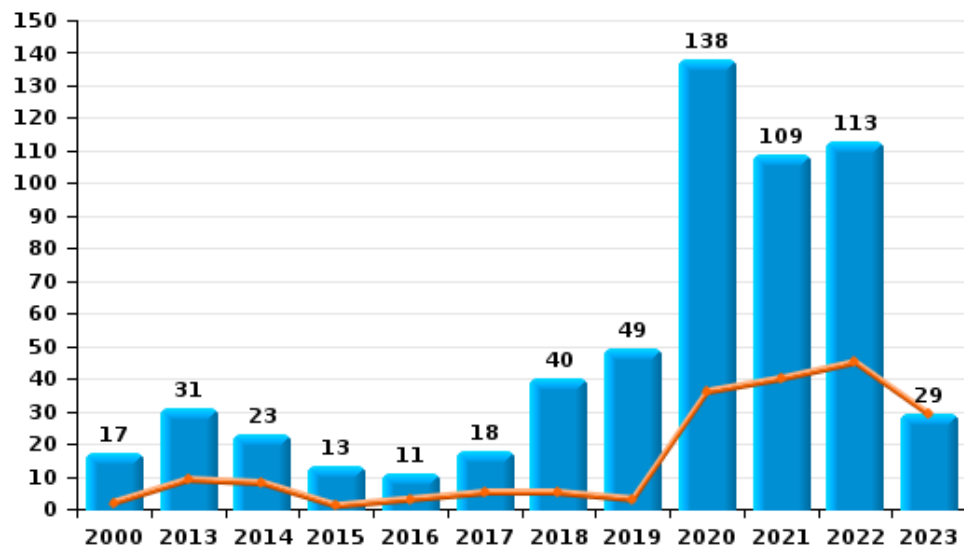
I.5. Catégorie des infractions : Fraude (top 5 des infractions au niveau national 2022)

Maaseik

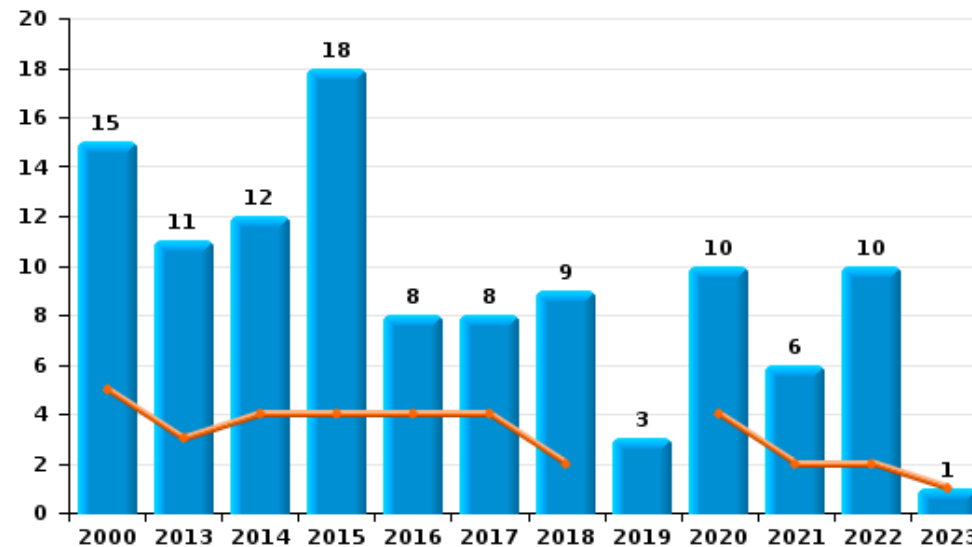
	2000	2013	2014	2015	2016	2017	2018	2019	2020	2021	2022	2023
Escroquerie	17	31	23	13	11	18	40	49	138	109	113	29
Abus de confiance et infr. apparentées	15	11	12	18	8	8	9	3	10	6	10	1
Grivèlerie		4	5	3	8	4	3	7	7	2	3	
Détournement et destruction frauduleuse	13	3	6	3	4	2	7	1	3	3		
Fraudes: Autres	9		3	4		3		3	7	6	8	2
Recel	1	29	1	2	2	2	1	2	2	1		2
Infr. liées à l'insolvabilité		2	2	4	2			4	1	2		
<b>Total</b>	<b>55</b>	<b>80</b>	<b>52</b>	<b>47</b>	<b>35</b>	<b>37</b>	<b>60</b>	<b>69</b>	<b>168</b>	<b>129</b>	<b>134</b>	<b>34</b>



Escroquerie



Abus de confiance et infr. apparentées



FPF/DGR/DRI/BIPOL - Statistiques policières de criminalité (date de clôture: 22/09/2023)

Les données pour les années 2001 jusqu'à 2012 ne sont plus publiées mais restent disponibles sur demande auprès du service BIPOL.  
Les données pour 2023 ne concernent que le 1er trimestre.

# ***STATISTIQUES POLICIERES DE CRIMINALITE***

---

***LIEU DE PERPETRATION: COMMUNE***

**Maaseik**

***PARTIE II : FIGURES CRIMINELLES / PHENOMENES***



**Maaseik**

**FC Vol moyen de transport**

	2000	2013	2014	2015	2016	2017	2018	2019	2020	2021	2022	2023
Vol de voiture	46	15	27	29	25	14	10	10	13	7	8	1
Vol de moto	2	3	1	1		3	1	5	2	2	1	
Carjacking	3		1		2		1					
Homejacking	1				1		1					
Vol dans les garages	2		2									
Vol de vélomoteur	13	2	3	3	8	2	1	5	2	5	6	
Vol de vélo	131	97	90	89	71	44	47	56	29	34	36	14

**FC Cambriolage**

	2000	2013	2014	2015	2016	2017	2018	2019	2020	2021	2022	2023
Cambriolage dans habitation	67	62	57	44	65	37	50	16	25	31	35	12
Cambriolage ds entreprise ou commerce	45	59	26	15	6	24	3	19	4	2	6	3
Cambriolage ds service public ou bâtiment administ	15	6	13	9	4	7	5	2	3	3		2
Vol au bélier	1	1	1	1	1							
Cambriolage dans bâtiment (total)	125	127	94	68	75	68	58	37	32	36	41	17



**FC Vol autre**

	2000	2013	2014	2015	2016	2017	2018	2019	2020	2021	2022	2023
Vol à main armée	5	3	3	3	2		4	3	1			1
Vol avec violence sans arme	7	6	18	8	4	3	15	13	6	7	10	2
Vol dans ou sur un véhicule	61	26	39	31	26	19	22	20	11	10	7	
Sacjacking dans une voiture						1						
Vol d'armes et explosifs	1	1	2	2	1			1				
Steaming								1				
Arrachage de sac à main	1		1								2	
Vol à l'arraché	3	1	1		1	1	1	2		1	3	
Vol à la tire	9	14	14	10	7	11	6	2	3		2	1
Vol à l'étalage	19	24	37	39	25	45	52	24	23	32	31	7
Vol par ruse	7	1		2					1		1	1
Vol de métaux	3	9	8	4	12	3	4	2	1	2	3	1
Vol sur les chantiers	6	4	8	11	13	8	5	3	5	3	3	3
Home-invasion							1	1				
Vol d'animaux			2	2		4	2	2			1	1
Vol de cargaison							1					

**Criminalité ICT**

	2000	2013	2014	2015	2016	2017	2018	2019	2020	2021	2022	2023
Fraude de cartes de paiements		4	6	1	3	5	3	2		9	3	
Phishing		1			1			7	22	40	28	3
Ransomware						1		2	2		1	
Shouldersurfing						2						
Skimming			1									



**FC Autre**

	2000	2013	2014	2015	2016	2017	2018	2019	2020	2021	2022	2023
Violence contre les métiers d'intérêt général	1		3	2	3		5	6	6	2	4	2
Viol collectif									1			
Graffiti		9	4	7		51	4	5		3	1	
Dégradation de voiture	19	69	68	54	57	46	45	45	48	34	38	6
Rixe au couteau					2	2	2					

**PH Violence intrafamiliale (VIF)**

	2000	2013	2014	2015	2016	2017	2018	2019	2020	2021	2022	2023
VIF: physique, dans le couple	9	28	14	29	15	27	40	30	27	33	28	2
VIF: physique, envers des descendants		2	1	3	2	3	3	2	5	4	3	
VIF: physique, envers d'autres membres	17	3	3	4	3	2	4	3	8	8	2	
VIF: sexuelle, envers des descendants	4	1		1	1					1		
VIF: psychique, dans le couple	63	17	21	22	9	22	26	16	29	52	44	7
VIF: psychique, envers des descendants			1	1		1			1			
VIF: psychique, envers d'autres membres						1	1					
VIF: économique, dans le couple		1	3	1	1	1	1		4	2	1	
VIF: économique, envers des descendants						1						
VIF: économique, envers d'autres membres	9	10	7	6	3	3	5		2		5	

**PH Hormones et dopage**

	2000	2013	2014	2015	2016	2017	2018	2019	2020	2021	2022	2023
Dopage humain			1	1			1		1	1	1	



**PH Drogues**

	2000	2013	2014	2015	2016	2017	2018	2019	2020	2021	2022	2023
Vente de cocaïne		1	1		2	5	3	2	1	5	3	
Import-export de cocaïne											1	
Production de drogues synthétiques			3	3	1			1	2			1
Import-export de drogues synthétiques			1	3			1			1		
Vente de drogues synthétiques		3	8	2	7	6	5	4	5	3	4	1
Production de cannabis (culture)		8	9	4	2	6	2	3	2	2	2	
Vente-traffic d'héroïne						1						

**PH Trafic d'armes**

	2000	2013	2014	2015	2016	2017	2018	2019	2020	2021	2022	2023
Commerce et production d'arme à feu et mun.			1	1	1		1			1		
Commerce et production d'arme non à feu		1				1						

**PH Traite des êtres humains**

	2000	2013	2014	2015	2016	2017	2018	2019	2020	2021	2022	2023
TEH - exploitation économique												1
TEH - exploitation sexuelle			1									1



**PH Violence dans l'espace public**

	2000	2013	2014	2015	2016	2017	2018	2019	2020	2021	2022	2023
Violence physique (transport public)	1	2				1		1	1		3	
Violence physique (voie publique)	20	29	27	33	42	28	26	20	14	36	22	7
Violence physique (autre endroit public)	3	3	5	2	2	1	2		1	3	6	
Violence physique (endroit accessible au public)	19	12	15	14	27	11	25	14	7	12	11	3
Violence sexuelle (transport public)			1									
Violence sexuelle (voie publique)	9	3	4	4		1	1	1	1	1	1	1
Violence sexuelle (autre endroit public)	1	1	2					2	1	2	1	
Violence sexuelle (endroit accessible au public)	2	2	6	3	3	5		1	3	2	6	
Violence psychique (transport public)		1					2	1	1		1	
Violence psychique (voie publique)	11	29	17	14	15	16	21	9	21	19	21	2
Violence psychique (autre endroit public)	2	3	2	2	1	1	2		6	4	1	
Violence psychique (endroit accessible au public)	11	17	16	7	13	12	16	7	3	9	24	2
Vol à main armée (transport public)	1											
Vol à main armée (voie publique)	1											
Vol à main armée (autre endroit public)								1				
Vol à main armée (endroit accessible au public)	1	3	2	2	1		1		1			1
Vol avec violence sans arme (transport public)	1			1					1			
Vol avec violence sans arme (voie publique)	5	2	6	1	1		3	2	1	1	3	
Vol avec violence sans arme (autre endroit public)												1
Vol avec violence sans arme (endr. acces. au pub.)		3	4	3	3		4	4		2	1	

**PH Autre**

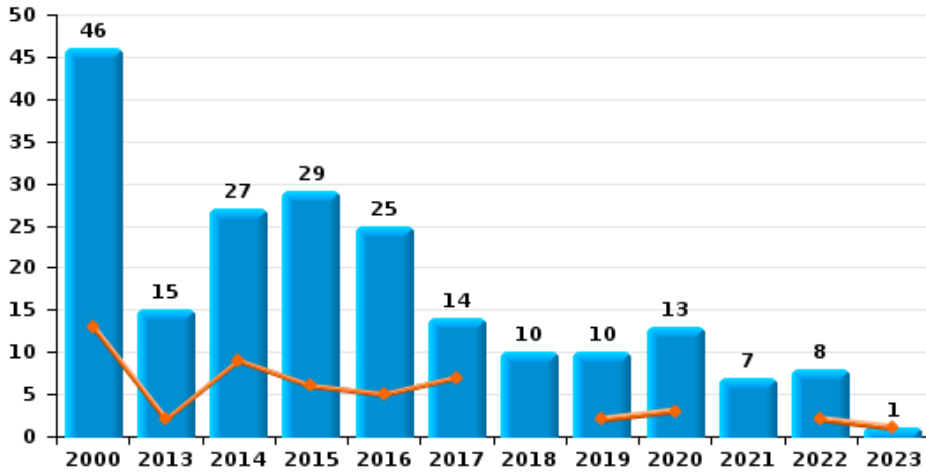
	2000	2013	2014	2015	2016	2017	2018	2019	2020	2021	2022	2023
Terrorisme, extrémisme et radicalisme				2	2			1	1			
Cyberharcèlement	2	5	5	9	2	3	7	3	1	8	8	1
Fraude à l'identité	3	5	5	4	5	1	3	7	11	16	18	4



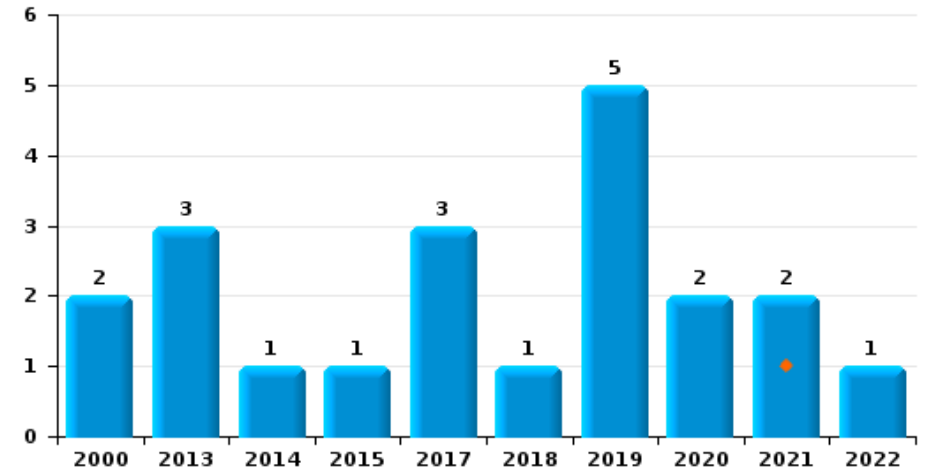
**Maaseik**

Année	<span style="color: blue;">■</span>
Trimestre 1	<span style="color: orange;">■</span>

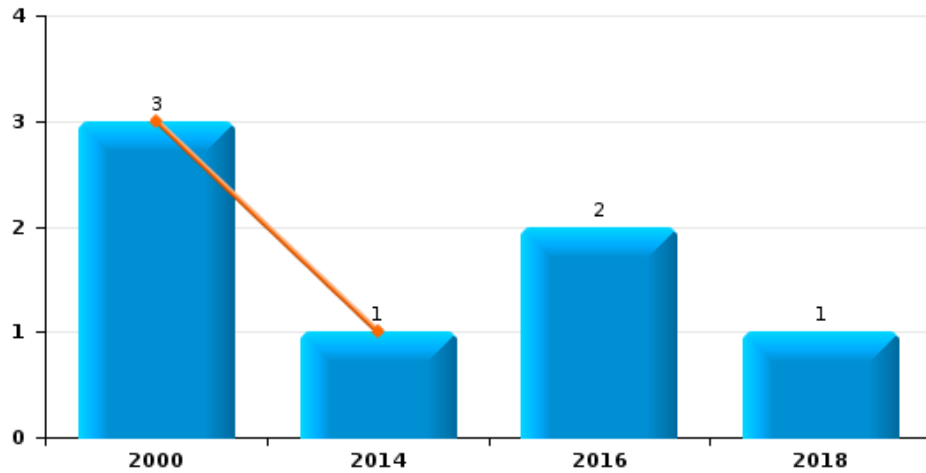
**Vol de voiture**



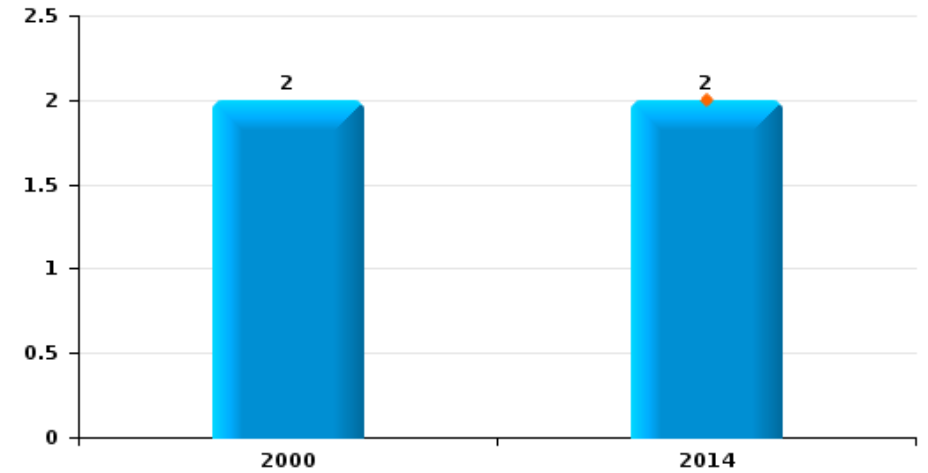
**Vol de moto**



**Carjacking**



**Vol dans les garages**



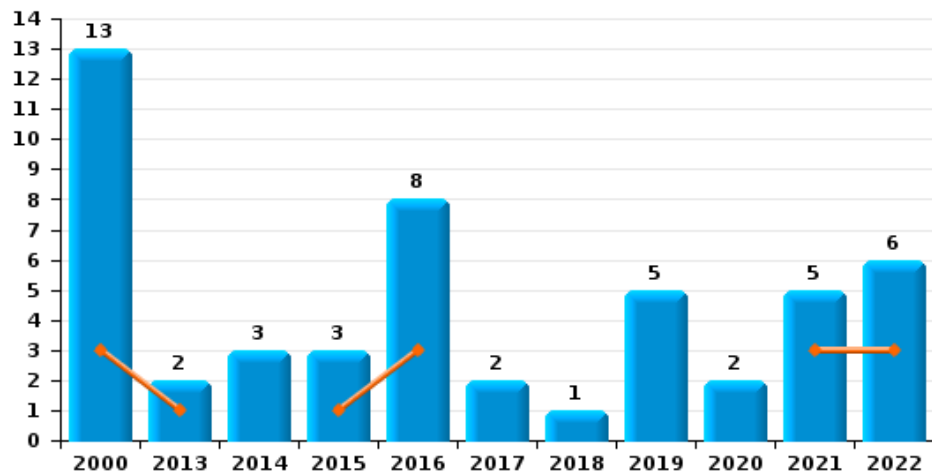




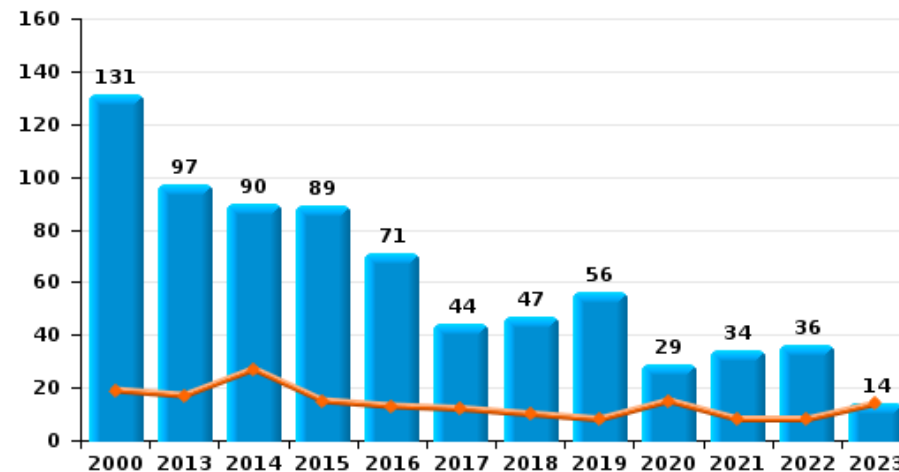
**Maaseik**



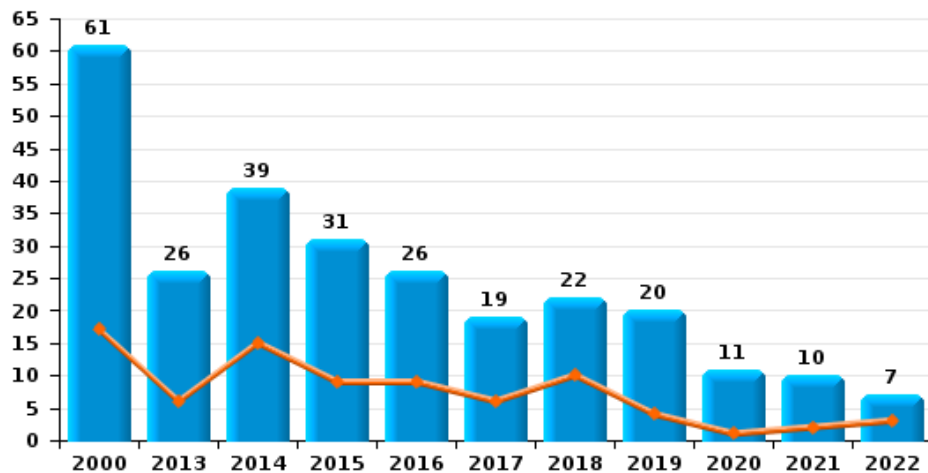
**Vol de vélomoteur**



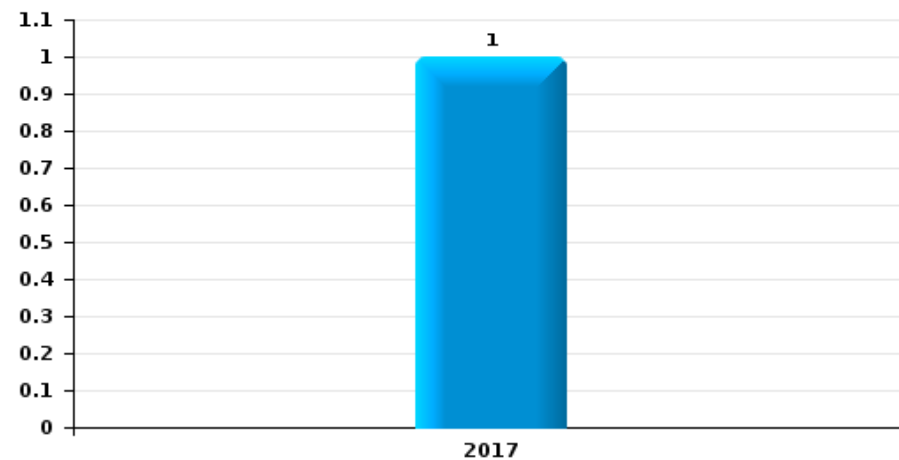
**Vol de vélo**



**Vol dans ou sur un véhicule**

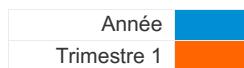


**Sacjacking dans une voiture**

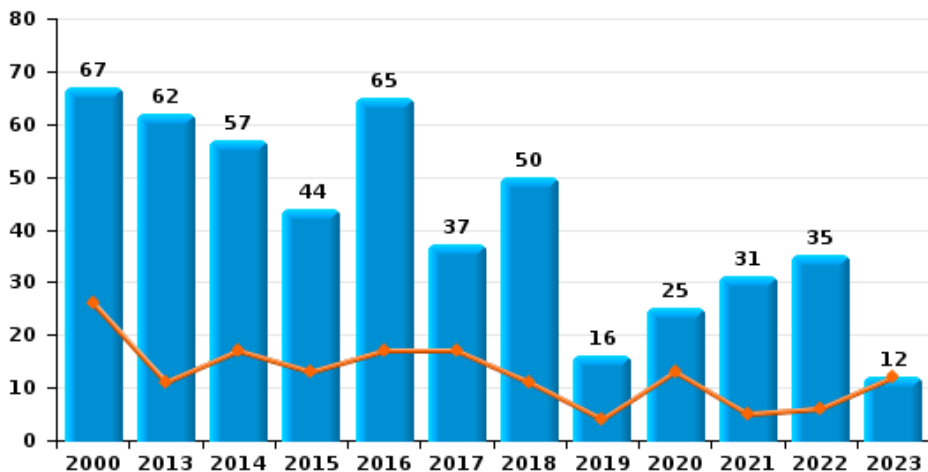




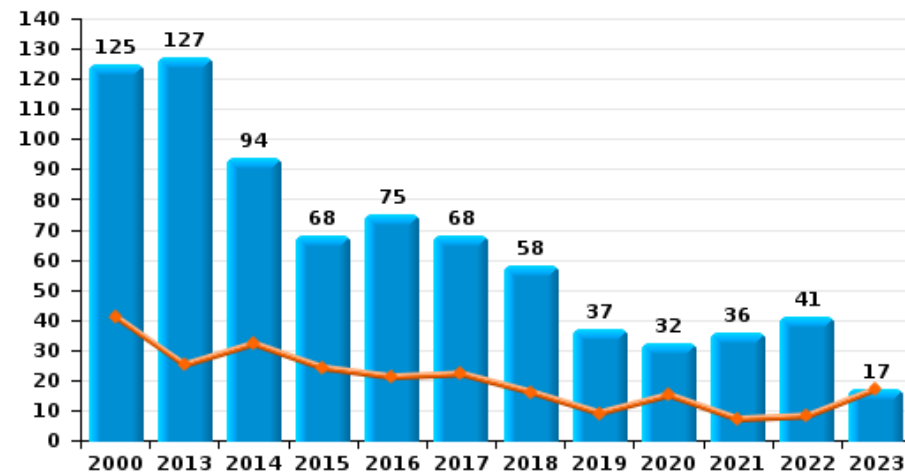
**Maaseik**



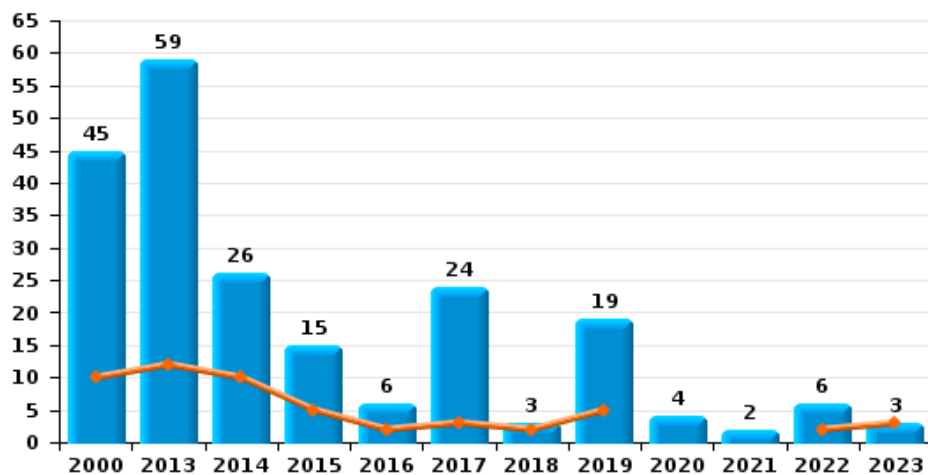
**Cambriolage dans habitation**



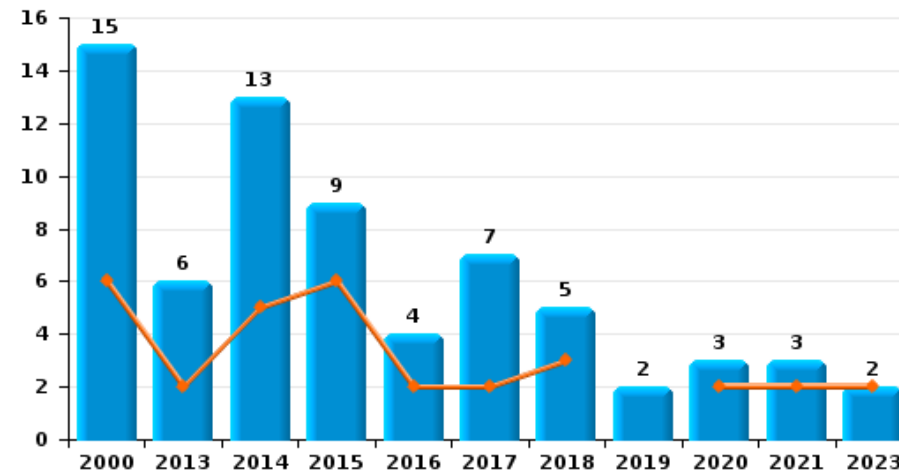
**Cambriolage dans bâtiment (total)**



**Cambriolage ds entreprise ou commerce**



**Cambriolage ds service public ou bâtiment administratif**

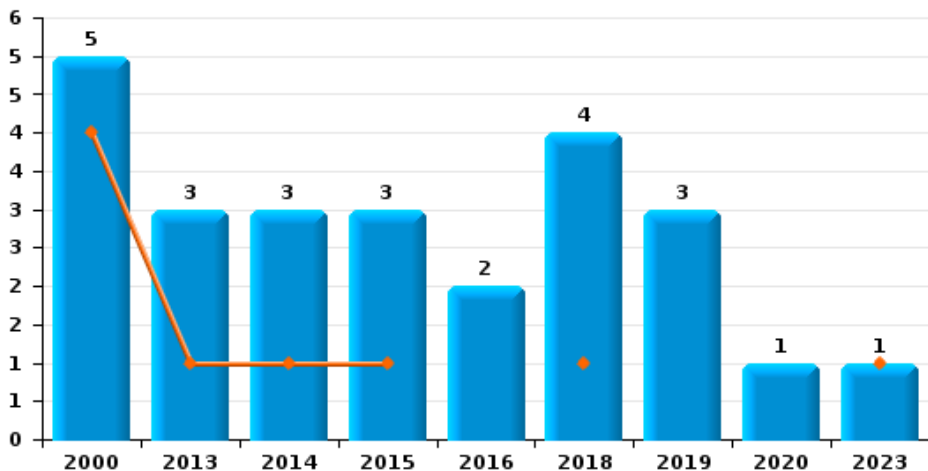




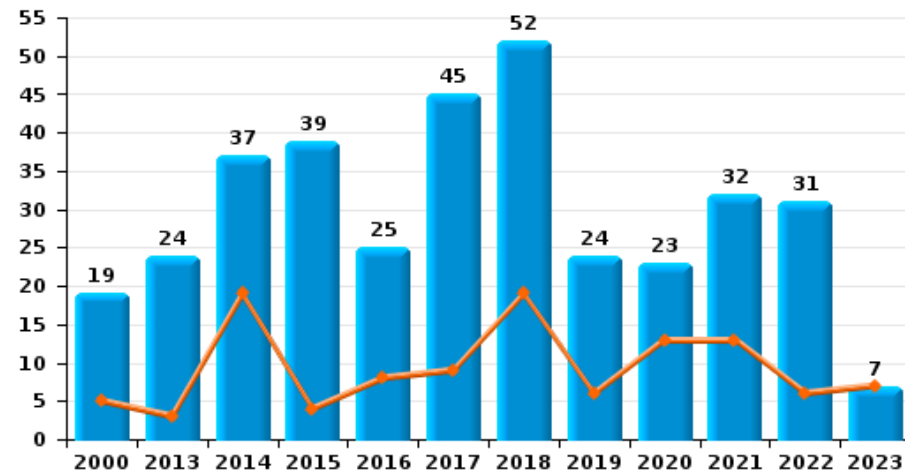
**Maaseik**

Année ■  
Trimestre 1 ■

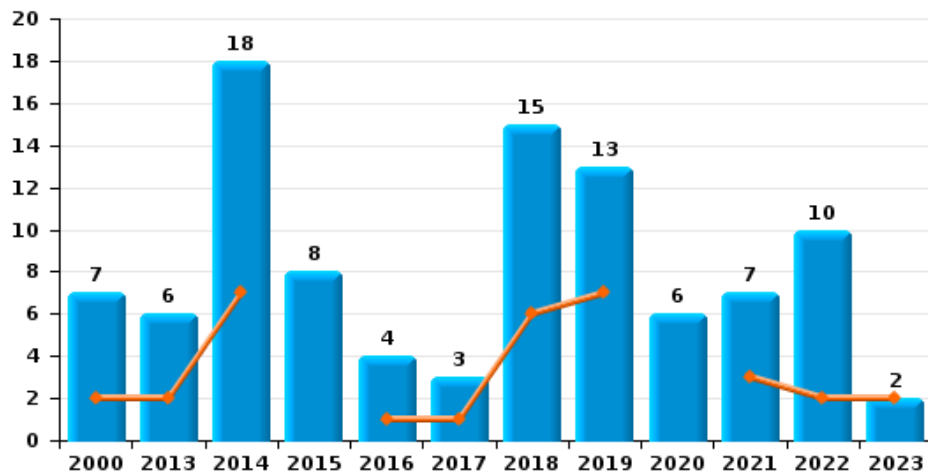
**Vol à main armée**



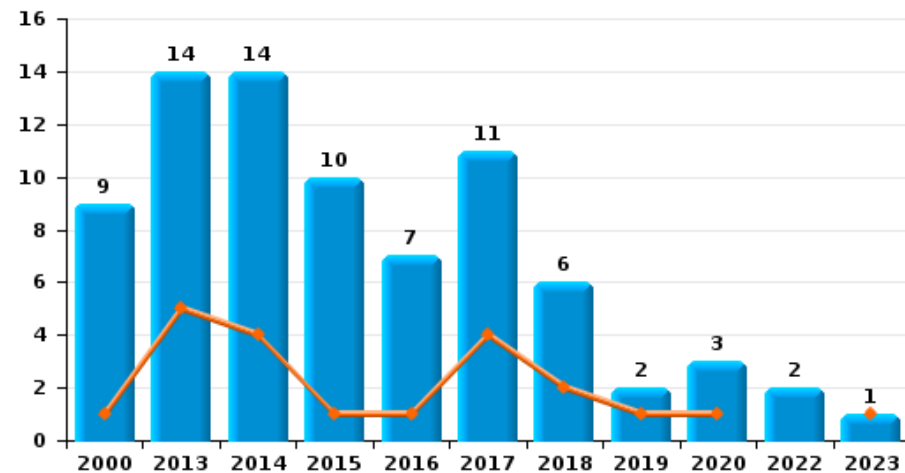
**Vol à l'étalage**



**Vol avec violence sans arme**

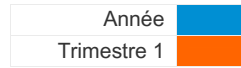


**Vol à la tire**

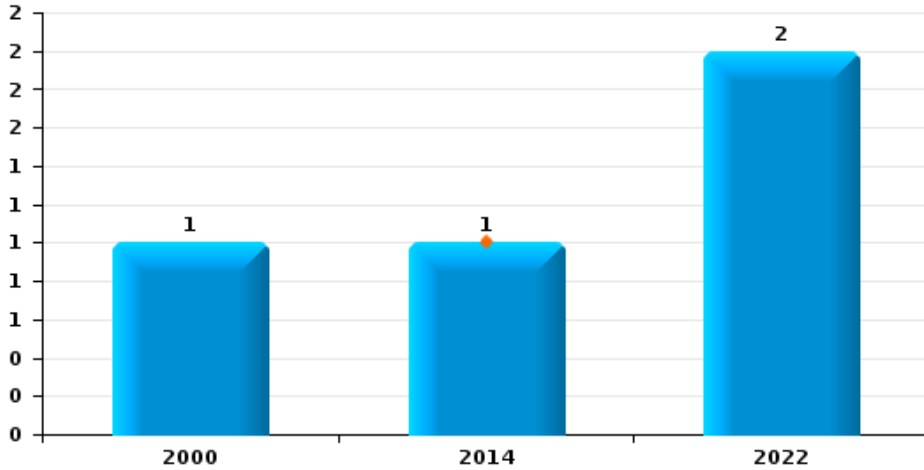




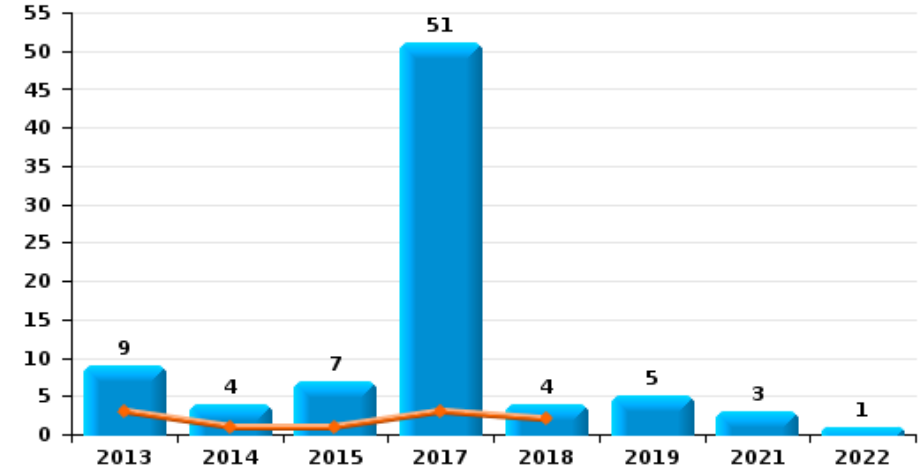
**Maaseik**



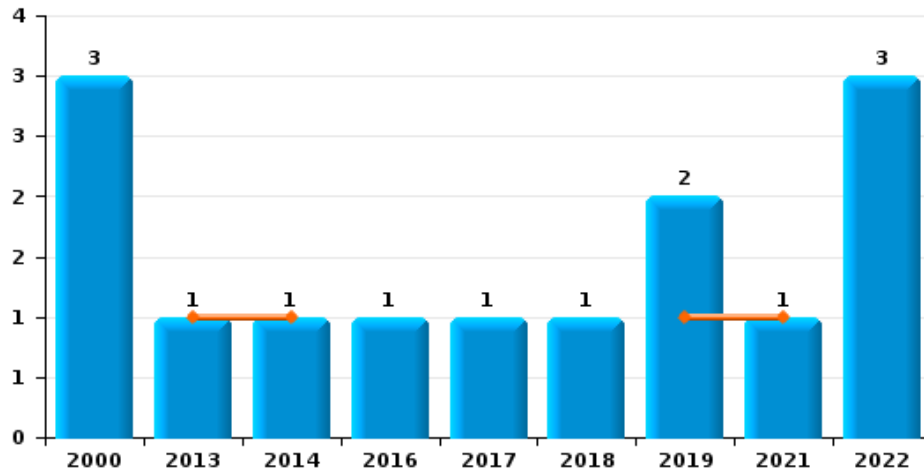
**Arrachage de sac à main**



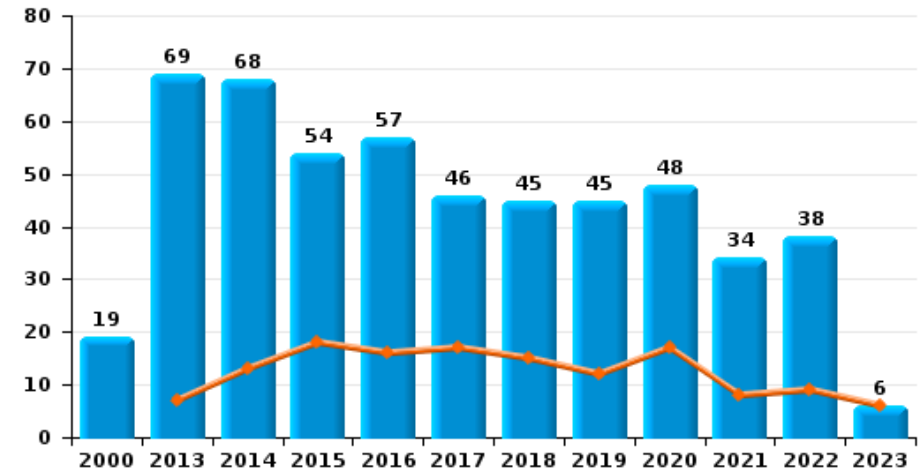
**Graffiti**



**Vol à l'arraché**



**Dégradation de voiture**





**Maaseik**

**FC Vol moyen de transport**

		2000	2013	2014	2015	2016	2017	2018	2019	2020	2021	2022	2023
Vol de voiture	Trim 1	13	2	9	6	5	7		2	3		2	1
	Trim 2	8	4	4	8	4	3	3	4	5	3	3	
	Trim 3	16	6	6	7	8	2	5	1	3	1		
	Trim 4	9	3	8	8	8	2	2	3	2	3	3	
	<b>Total</b>	<b>46</b>	<b>15</b>	<b>27</b>	<b>29</b>	<b>25</b>	<b>14</b>	<b>10</b>	<b>10</b>	<b>13</b>	<b>7</b>	<b>8</b>	<b>1</b>
Vol de moto	Trim 1										1		
	Trim 2	1	2						3				
	Trim 3	1	1	1		1	1	2	2	1	1		
	Trim 4					2							
	<b>Total</b>	<b>2</b>	<b>3</b>	<b>1</b>	<b>1</b>		<b>3</b>	<b>1</b>	<b>5</b>	<b>2</b>	<b>2</b>	<b>1</b>	
Carjacking	Trim 1	3		1									
	Trim 2				2		1						
	<b>Total</b>	<b>3</b>		<b>1</b>	<b>2</b>		<b>1</b>						
Homejacking	Trim 1	1											
	Trim 2				1		1						
	<b>Total</b>	<b>1</b>			<b>1</b>		<b>1</b>						
Vol dans les garages	Trim 1			2									
	Trim 2	1											
	Trim 3	1											
	<b>Total</b>	<b>2</b>		<b>2</b>									
Vol de vélomoteur	Trim 1	3	1		1	3					3	3	
	Trim 2	4			1	2			1		1	1	
	Trim 3	1	1			2	1		3	2			
	Trim 4	5		3	1	1	1	1	1		1	2	
	<b>Total</b>	<b>13</b>	<b>2</b>	<b>3</b>	<b>3</b>	<b>8</b>	<b>2</b>	<b>1</b>	<b>5</b>	<b>2</b>	<b>5</b>	<b>6</b>	



FC Vol moyen de transport

		2000	2013	2014	2015	2016	2017	2018	2019	2020	2021	2022	2023
Vol de vélo	Trim 1	19	17	27	15	13	12	10	8	15	8	8	14
	Trim 2	44	24	20	30	24	16	14	18	4	6	8	
	Trim 3	35	38	26	28	25	9	14	17	5	13	9	
	Trim 4	33	18	17	16	9	7	9	13	5	7	11	
Total		131	97	90	89	71	44	47	56	29	34	36	14



FC Cambriolage

		2000	2013	2014	2015	2016	2017	2018	2019	2020	2021	2022	2023
Cambriolage dans habitation	Trim 1	26	11	17	13	17	17	11	4	13	5	6	12
	Trim 2	9	8	22	12	11	6	10	5	2	1	11	
	Trim 3	17	33	3	7	10	5	14	2	3	6	10	
	Trim 4	15	10	15	12	27	9	15	5	7	19	8	
	<b>Total</b>	<b>67</b>	<b>62</b>	<b>57</b>	<b>44</b>	<b>65</b>	<b>37</b>	<b>50</b>	<b>16</b>	<b>25</b>	<b>31</b>	<b>35</b>	<b>12</b>
Cambriolage ds entreprise ou commerce	Trim 1	10	12	10	5	2	3	2	5			2	3
	Trim 2	11	22	8	2		11	1	8	1		1	
	Trim 3	13	8	6	4	3	4		2	2		1	
	Trim 4	11	17	2	4	1	6		4	1	2	2	
	<b>Total</b>	<b>45</b>	<b>59</b>	<b>26</b>	<b>15</b>	<b>6</b>	<b>24</b>	<b>3</b>	<b>19</b>	<b>4</b>	<b>2</b>	<b>6</b>	<b>3</b>
Cambriolage ds service public ou bâtiment administ	Trim 1	6	2	5	6	2	2	3		2	2		2
	Trim 2		3	5	2	1	1	1		1			
	Trim 3	3	1	2	1	1	2	1	1				
	Trim 4	6		1			2		1		1		
	<b>Total</b>	<b>15</b>	<b>6</b>	<b>13</b>	<b>9</b>	<b>4</b>	<b>7</b>	<b>5</b>	<b>2</b>	<b>3</b>	<b>3</b>		<b>2</b>
Vol au bélier	Trim 1					1							
	Trim 2			1									
	Trim 3	1			1								
	Trim 4		1										
	<b>Total</b>	<b>1</b>	<b>1</b>	<b>1</b>	<b>1</b>	<b>1</b>							
Cambriolage dans bâtiment (total)	Trim 1	41	25	32	24	21	22	16	9	15	7	8	17
	Trim 2	19	33	33	16	12	18	12	13	4	1	12	
	Trim 3	33	42	11	12	14	11	15	5	5	6	11	
	Trim 4	32	27	18	16	28	17	15	10	8	22	10	
	<b>Total</b>	<b>125</b>	<b>127</b>	<b>94</b>	<b>68</b>	<b>75</b>	<b>68</b>	<b>58</b>	<b>37</b>	<b>32</b>	<b>36</b>	<b>41</b>	<b>17</b>



FC Vol autre

		2000	2013	2014	2015	2016	2017	2018	2019	2020	2021	2022	2023
Vol à main armée	Trim 1	4	1	1	1			1					1
	Trim 2			1		1			2				
	Trim 3	1	2	1	1	1		2	1	1			
	Trim 4			1				1					
	<b>Total</b>	<b>5</b>	<b>3</b>	<b>3</b>	<b>3</b>	<b>2</b>		<b>4</b>	<b>3</b>	<b>1</b>			<b>1</b>
Vol avec violence sans arme	Trim 1	2	2	7		1	1	6	7		3	2	2
	Trim 2	2	1	3	4	3		4	1		2	3	
	Trim 3	1	1	6	2			2	4	4		3	
	Trim 4	2	2	2	2		2	3	1	2	2	2	
	<b>Total</b>	<b>7</b>	<b>6</b>	<b>18</b>	<b>8</b>	<b>4</b>	<b>3</b>	<b>15</b>	<b>13</b>	<b>6</b>	<b>7</b>	<b>10</b>	<b>2</b>
Vol dans ou sur un véhicule	Trim 1	17	6	15	9	9	6	10	4	1	2	3	
	Trim 2	17	3	13	11	7	8	5	4	3		3	
	Trim 3	14	13	7	8	4	2	5	8	5	4	1	
	Trim 4	13	4	4	3	6	3	2	4	2	4		
	<b>Total</b>	<b>61</b>	<b>26</b>	<b>39</b>	<b>31</b>	<b>26</b>	<b>19</b>	<b>22</b>	<b>20</b>	<b>11</b>	<b>10</b>	<b>7</b>	
Sacjacking dans une voiture	Trim 4						1						
<b>Total</b>							<b>1</b>						
Vol d'armes et explosifs	Trim 1			2									
	Trim 2				1								
	Trim 3	1			1								
	Trim 4		1			1			1				
	<b>Total</b>	<b>1</b>	<b>1</b>	<b>2</b>	<b>2</b>	<b>1</b>			<b>1</b>				
Steaming	Trim 3							1					
<b>Total</b>								<b>1</b>					
Arrachage de sac à main	Trim 1			1									
	Trim 3											2	
	Trim 4	1											
	<b>Total</b>	<b>1</b>	<b>1</b>									<b>2</b>	





FC Vol autre

		2000	2013	2014	2015	2016	2017	2018	2019	2020	2021	2022	2023
Vol à l'arraché	Trim 1		1	1					1		1		
	Trim 2	1							1				
	Trim 3							1				3	
	Trim 4	2				1	1						
	<b>Total</b>	<b>3</b>	<b>1</b>	<b>1</b>		<b>1</b>	<b>1</b>	<b>1</b>	<b>2</b>			<b>1</b>	<b>3</b>
Vol à la tire	Trim 1	1	5	4	1	1	4	2	1	1			1
	Trim 2	2	3	3	1	3	1	1	1				
	Trim 3	3	5	3	4		4	3		1			
	Trim 4	3	1	4	4	3	2			1		2	
	<b>Total</b>	<b>9</b>	<b>14</b>	<b>14</b>	<b>10</b>	<b>7</b>	<b>11</b>	<b>6</b>	<b>2</b>	<b>3</b>			<b>2</b>
Vol à l'étalage	Trim 1	5	3	19	4	8	9	19	6	13	13	6	7
	Trim 2	4	4	7	16	3	10	5	11	5	5	3	
	Trim 3	3	8	5	9	10	13	13	3	3	5	7	
	Trim 4	7	9	6	10	4	13	15	4	2	9	15	
	<b>Total</b>	<b>19</b>	<b>24</b>	<b>37</b>	<b>39</b>	<b>25</b>	<b>45</b>	<b>52</b>	<b>24</b>	<b>23</b>	<b>32</b>	<b>31</b>	<b>7</b>
Vol par ruse	Trim 1	2								1			1
	Trim 2	3	1									1	
	Trim 3	2			1								
	Trim 4				1								
	<b>Total</b>	<b>7</b>	<b>1</b>		<b>2</b>					<b>1</b>		<b>1</b>	<b>1</b>
Vol de métaux	Trim 1	3	3	3	1	3	1	2	1	1	1		1
	Trim 2		1	2		2	1	1	1				
	Trim 3		3	3	2	5	1	1			1		
	Trim 4		2		1	2						3	
	<b>Total</b>	<b>3</b>	<b>9</b>	<b>8</b>	<b>4</b>	<b>12</b>	<b>3</b>	<b>4</b>	<b>2</b>	<b>1</b>	<b>2</b>	<b>3</b>	<b>1</b>



FC Vol autre

		2000	2013	2014	2015	2016	2017	2018	2019	2020	2021	2022	2023
Vol sur les chantiers	Trim 1	2	2	2	1	4	2	3		1		1	3
	Trim 2	2		4	3	2		1	1	1	1	1	
	Trim 3	1	1	2	4	5	5		2	2	1		
	Trim 4	1	1		3	2	1	1		1	1	1	
<b>Total</b>		<b>6</b>	<b>4</b>	<b>8</b>	<b>11</b>	<b>13</b>	<b>8</b>	<b>5</b>	<b>3</b>	<b>5</b>	<b>3</b>	<b>3</b>	<b>3</b>
Home-invasion	Trim 1							1					
	Trim 3								1				
	<b>Total</b>							<b>1</b>	<b>1</b>				
Vol d'animaux	Trim 1			2	1								1
	Trim 2				1		1	1	1				
	Trim 4						3	1	1			1	
	<b>Total</b>			<b>2</b>	<b>2</b>		<b>4</b>	<b>2</b>	<b>2</b>			<b>1</b>	<b>1</b>
Vol de cargaison	Trim 4							1					
	<b>Total</b>							<b>1</b>					



Criminalité ICT

		2000	2013	2014	2015	2016	2017	2018	2019	2020	2021	2022	2023
Fraude de cartes de paiements	Trim 1			1		1		1			3	1	
	Trim 2		4	1	1		2	1			1		
	Trim 3			1		1	2		1		2		
	Trim 4			3		1	1	1	1		3	2	
<b>Total</b>			<b>4</b>	<b>6</b>	<b>1</b>	<b>3</b>	<b>5</b>	<b>3</b>	<b>2</b>		<b>9</b>	<b>3</b>	
Phishing	Trim 1									3	12	8	3
	Trim 2					1			2	2	6	3	
	Trim 3		1						3	7	8	10	
	Trim 4								2	10	14	7	
<b>Total</b>			<b>1</b>			<b>1</b>			<b>7</b>	<b>22</b>	<b>40</b>	<b>28</b>	<b>3</b>
Ransomware	Trim 1						1		1	2		1	
	Trim 3								1				
	<b>Total</b>						<b>1</b>		<b>2</b>	<b>2</b>		<b>1</b>	
Shouldersurfing	Trim 2					2							
<b>Total</b>						<b>2</b>							
Skimming	Trim 2			1									
<b>Total</b>				<b>1</b>									



FC Autre

		2000	2013	2014	2015	2016	2017	2018	2019	2020	2021	2022	2023
Violence contre les métiers d'intérêt général	Trim 1				2	2		2	1	1	2	2	2
	Trim 2	1		1				1	2	1			
	Trim 3			1				2	1	2		1	
	Trim 4			1		1			2	2		1	
<b>Total</b>		<b>1</b>		<b>3</b>	<b>2</b>	<b>3</b>		<b>5</b>	<b>6</b>	<b>6</b>	<b>2</b>	<b>4</b>	<b>2</b>
Viol collectif	Trim 3									1			
<b>Total</b>										<b>1</b>			
Graffiti	Trim 1		3	1	1		3	2					
	Trim 2		2		4		33	1			1		
	Trim 3		3	2	1		11	1	5		1	1	
	Trim 4		1	1	1		4				1		
<b>Total</b>			<b>9</b>	<b>4</b>	<b>7</b>		<b>51</b>	<b>4</b>	<b>5</b>		<b>3</b>	<b>1</b>	
Dégradation de voiture	Trim 1		7	13	18	16	17	15	12	17	8	9	6
	Trim 2	5	20	24	12	13	13	12	9	8	7	16	
	Trim 3	5	16	15	15	12	5	9	14	13	10	4	
	Trim 4	9	26	16	9	16	11	9	10	10	9	9	
<b>Total</b>		<b>19</b>	<b>69</b>	<b>68</b>	<b>54</b>	<b>57</b>	<b>46</b>	<b>45</b>	<b>45</b>	<b>48</b>	<b>34</b>	<b>38</b>	<b>6</b>
Rixe au couteau	Trim 1					2							
	Trim 2				1			1					
	Trim 4				1			1					
<b>Total</b>					<b>2</b>	<b>2</b>		<b>2</b>					



PH Violence intrafamiliale (VIF)

		2000	2013	2014	2015	2016	2017	2018	2019	2020	2021	2022	2023
VIF: physique, dans le couple	Trim 1	2	6	2	6	5	5	8	6	7	7	6	2
	Trim 2	2	9	2	6	8	9	11	13	4	8	5	
	Trim 3	3	8	2	8		5	9	4	13	8	6	
	Trim 4	2	5	8	9	2	8	12	7	3	10	11	
	<b>Total</b>	<b>9</b>	<b>28</b>	<b>14</b>	<b>29</b>	<b>15</b>	<b>27</b>	<b>40</b>	<b>30</b>	<b>27</b>	<b>33</b>	<b>28</b>	<b>2</b>
VIF: physique, envers des descendants	Trim 1					1	1			1			
	Trim 2			2	1	1		1	1	2	1		
	Trim 3		1	1				1	2				
	Trim 4		2		1	1	2		2	1	2		
	<b>Total</b>		<b>2</b>	<b>1</b>	<b>3</b>	<b>2</b>	<b>3</b>	<b>3</b>	<b>2</b>	<b>5</b>	<b>4</b>	<b>3</b>	
VIF: physique, envers d'autres membres	Trim 1	5	2	1		2		1		3	2	2	
	Trim 2	3	1	1	1	1	2	3	3	2			
	Trim 3	4		1	1				2	1			
	Trim 4	5			3	1	1			3			
	<b>Total</b>	<b>17</b>	<b>3</b>	<b>3</b>	<b>4</b>	<b>3</b>	<b>2</b>	<b>4</b>	<b>3</b>	<b>8</b>	<b>8</b>	<b>2</b>	
VIF: sexuelle, envers des descendants	Trim 1	2	1			1					1		
	Trim 2	1		1									
	Trim 4	1											
	<b>Total</b>	<b>4</b>	<b>1</b>		<b>1</b>	<b>1</b>					<b>1</b>		
VIF: psychique, dans le couple	Trim 1	17	8	5	2	5	4	2		6	15	4	7
	Trim 2	27	4	7	4	3	4	3	6	12	13	2	
	Trim 3	11	2	7	10	1	10	8	4	5	18	19	
	Trim 4	8	3	2	6		4	13	6	6	6	19	
	<b>Total</b>	<b>63</b>	<b>17</b>	<b>21</b>	<b>22</b>	<b>9</b>	<b>22</b>	<b>26</b>	<b>16</b>	<b>29</b>	<b>52</b>	<b>44</b>	<b>7</b>
VIF: psychique, envers des descendants	Trim 3			1	1		1			1			
	<b>Total</b>			<b>1</b>	<b>1</b>		<b>1</b>			<b>1</b>			



PH Violence intrafamiliale (VIF)

		2000	2013	2014	2015	2016	2017	2018	2019	2020	2021	2022	2023
VIF: psychique, envers d'autres membres	Trim 2							1					
	Trim 3						1						
	<b>Total</b>						<b>1</b>	<b>1</b>					
VIF: économique, dans le couple	Trim 1			1							1		
	Trim 2		1	2		1	1			1			
	Trim 3				1					2	1	1	
	Trim 4							1		1			
<b>Total</b>		<b>1</b>	<b>3</b>	<b>1</b>	<b>1</b>	<b>1</b>	<b>1</b>	<b>1</b>		<b>4</b>	<b>2</b>	<b>1</b>	
VIF: économique, envers des descendants	Trim 3						1						
<b>Total</b>							<b>1</b>						
VIF: économique, envers d'autres membres	Trim 1	2	4	1	2		2	2					2
	Trim 2	2	2	1	2	2		1		1			1
	Trim 3	1	2	3			1	2		1			2
	Trim 4	4	2	2	2	1							
<b>Total</b>	<b>9</b>	<b>10</b>	<b>7</b>	<b>6</b>	<b>3</b>	<b>3</b>	<b>5</b>			<b>2</b>		<b>5</b>	



PH Hormones et dopage

		2000	2013	2014	2015	2016	2017	2018	2019	2020	2021	2022	2023
Dopage humain	Trim 1			1						1	1		
	Trim 2				1							1	
	Trim 3							1					
Total				1	1			1		1	1	1	



PH Drogues

		2000	2013	2014	2015	2016	2017	2018	2019	2020	2021	2022	2023
Vente de cocaïne	Trim 1		1	1				2	1			1	
	Trim 2					2	3		1	1	1		
	Trim 3						1	1					
	Trim 4						1				4	2	
<b>Total</b>			<b>1</b>	<b>1</b>		<b>2</b>	<b>5</b>	<b>3</b>	<b>2</b>	<b>1</b>	<b>5</b>	<b>3</b>	
Import-export de cocaïne	Trim 1											1	
	<b>Total</b>											<b>1</b>	
Production de drogues synthétiques	Trim 1			3	2					1			1
	Trim 2				1	1			1				
	Trim 3									1			
<b>Total</b>				<b>3</b>	<b>3</b>	<b>1</b>			<b>1</b>	<b>2</b>			<b>1</b>
Import-export de drogues synthétiques	Trim 1			1	1								
	Trim 3				1								
	Trim 4				1			1			1		
<b>Total</b>				<b>1</b>	<b>3</b>			<b>1</b>			<b>1</b>		
Vente de drogues synthétiques	Trim 1			3		4		1	1	2			1
	Trim 2		1	1			1	1	2	2	1	1	
	Trim 3		2		1	2		2		1		1	
	Trim 4			4	1	1	5	1	1		2	2	
<b>Total</b>			<b>3</b>	<b>8</b>	<b>2</b>	<b>7</b>	<b>6</b>	<b>5</b>	<b>4</b>	<b>5</b>	<b>3</b>	<b>4</b>	<b>1</b>
Production de cannabis (culture)	Trim 1		1	5	1	1							
	Trim 2		5	2	1	1	1	2	1	1	1		
	Trim 3		2	2			3		1	1	1	1	
	Trim 4				2		2		1			1	
<b>Total</b>			<b>8</b>	<b>9</b>	<b>4</b>	<b>2</b>	<b>6</b>	<b>2</b>	<b>3</b>	<b>2</b>	<b>2</b>	<b>2</b>	
Vente-traffic d héroïne	Trim 3						1						
	<b>Total</b>						<b>1</b>						





PH Trafic d'armes

		2000	2013	2014	2015	2016	2017	2018	2019	2020	2021	2022	2023
Commerce et production d'arme à feu et mun.	Trim 1			1									
	Trim 2				1	1		1			1		
	<b>Total</b>			<b>1</b>	<b>1</b>	<b>1</b>		<b>1</b>			<b>1</b>		
Commerce et production d'arme non à feu	Trim 1		1				1						
	<b>Total</b>		<b>1</b>				<b>1</b>						



PH Traite des êtres humains

		2000	2013	2014	2015	2016	2017	2018	2019	2020	2021	2022	2023
TEH - exploitation économique	Trim 1												1
	Total												1
TEH - exploitation sexuelle	Trim 1												1
	Trim 3			1									
	Total			1									1



PH Violence dans l'espace public

		2000	2013	2014	2015	2016	2017	2018	2019	2020	2021	2022	2023
Violence physique (transport public)	Trim 1	1	1							1			
	Trim 2		1						1				
	Trim 3					1						1	
	Trim 4											2	
	<b>Total</b>	<b>1</b>	<b>2</b>				<b>1</b>		<b>1</b>	<b>1</b>		<b>3</b>	
Violence physique (voie publique)	Trim 1	4	12	6	7	9	5	10	2		11	12	7
	Trim 2	8	7	8	6	21	16	5	6	6	7	2	
	Trim 3	3	6	8	11	9	4	9	8	4	8	6	
	Trim 4	5	4	5	9	3	3	2	4	4	10	2	
	<b>Total</b>	<b>20</b>	<b>29</b>	<b>27</b>	<b>33</b>	<b>42</b>	<b>28</b>	<b>26</b>	<b>20</b>	<b>14</b>	<b>36</b>	<b>22</b>	<b>7</b>
Violence physique (autre endroit public)	Trim 1			3	1	1						1	
	Trim 2	2					1			1			
	Trim 3	1	2	1	1			1			3	3	
	Trim 4		1	1		1		1				2	
	<b>Total</b>	<b>3</b>	<b>3</b>	<b>5</b>	<b>2</b>	<b>2</b>	<b>1</b>	<b>2</b>		<b>1</b>	<b>3</b>	<b>6</b>	
Violence physique (endroit accessible au public)	Trim 1	5	1	6	5	8	3	5	1	5	2	3	3
	Trim 2	6	3	3	2	7	4	9	4	2	2		
	Trim 3	4	4	4	5	6	4	6	4		4	5	
	Trim 4	4	4	2	2	6		5	5		4	3	
	<b>Total</b>	<b>19</b>	<b>12</b>	<b>15</b>	<b>14</b>	<b>27</b>	<b>11</b>	<b>25</b>	<b>14</b>	<b>7</b>	<b>12</b>	<b>11</b>	<b>3</b>
Violence sexuelle (transport public)	Trim 1			1									
	<b>Total</b>			<b>1</b>									
Violence sexuelle (voie publique)	Trim 1	4	2	1	1				1				1
	Trim 2	3			2		1	1		1		1	
	Trim 3	1	1	1	1								
	Trim 4	1		2							1		
	<b>Total</b>	<b>9</b>	<b>3</b>	<b>4</b>	<b>4</b>		<b>1</b>	<b>1</b>	<b>1</b>	<b>1</b>	<b>1</b>	<b>1</b>	<b>1</b>



PH Violence dans l'espace public

		2000	2013	2014	2015	2016	2017	2018	2019	2020	2021	2022	2023
Violence sexuelle (autre endroit public)	Trim 2									1		1	
	Trim 3	1	1						2		2		
	Trim 4			2									
	<b>Total</b>	<b>1</b>	<b>1</b>	<b>2</b>					<b>2</b>	<b>1</b>	<b>2</b>	<b>1</b>	
Violence sexuelle (endroit accessible au public)	Trim 1			1			3		1	1	1		
	Trim 2	1	1	2	2		1					4	
	Trim 3	1	1	2	1	3	1			1		2	
	Trim 4			1						1	1		
<b>Total</b>	<b>2</b>	<b>2</b>	<b>6</b>	<b>3</b>	<b>3</b>	<b>5</b>		<b>1</b>	<b>3</b>	<b>2</b>	<b>6</b>		
Violence psychique (transport public)	Trim 1									1			
	Trim 2							1	1				
	Trim 3		1					1					
	Trim 4											1	
<b>Total</b>		<b>1</b>						<b>2</b>	<b>1</b>	<b>1</b>		<b>1</b>	
Violence psychique (voie publique)	Trim 1	1	3	2	6	4	2	2	2	3	8	3	2
	Trim 2	1	8	5	4	6	6	3	1	6	2	7	
	Trim 3	4	10	5	2	1	2	9	1	3	7	6	
	Trim 4	5	8	5	2	4	6	7	5	9	2	5	
<b>Total</b>	<b>11</b>	<b>29</b>	<b>17</b>	<b>14</b>	<b>15</b>	<b>16</b>	<b>21</b>	<b>9</b>	<b>21</b>	<b>19</b>	<b>21</b>		
Violence psychique (autre endroit public)	Trim 1			1	1			1		2	2		
	Trim 2		3			1				1	1		
	Trim 3	1		1	1		1			1	1		
	Trim 4	1						1		2		1	
<b>Total</b>	<b>2</b>	<b>3</b>	<b>2</b>	<b>2</b>	<b>1</b>	<b>1</b>	<b>2</b>		<b>6</b>	<b>4</b>	<b>1</b>		
Violence psychique (endroit accessible au public)	Trim 1	1	3	7	4	3	6	5			3	1	2
	Trim 2		4	4	1	5	3	3	4	1		7	
	Trim 3	5	3	2	1	3		6	3	2	3	9	
	Trim 4	5	7	3	1	2	3	2			3	7	
<b>Total</b>	<b>11</b>	<b>17</b>	<b>16</b>	<b>7</b>	<b>13</b>	<b>12</b>	<b>16</b>	<b>7</b>	<b>3</b>	<b>9</b>	<b>24</b>		



PH Violence dans l'espace public

		2000	2013	2014	2015	2016	2017	2018	2019	2020	2021	2022	2023
Vol à main armée (transport public)	Trim 1	1											
	Total	1											
Vol à main armée (voie publique)	Trim 1	1											
	Total	1											
Vol à main armée (autre endroit public)	Trim 2								1				
	Total								1				
Vol à main armée (endroit accessible au public)	Trim 1		1	1	1								1
	Trim 3	1	2	1		1		1		1			
	Trim 4				1								
	Total	1	3	2	2	1		1		1			1
Vol avec violence sans arme (transport public)	Trim 3									1			
	Trim 4	1			1								
	Total	1			1					1			
Vol avec violence sans arme (voie publique)	Trim 1	1	2	3		1		2	1				1
	Trim 2	2		1				1					
	Trim 3	1		2	1				1	1			2
	Trim 4	1									1		
	Total	5	2	6	1	1		3	2	1	1	3	
Vol avec violence sans arme (autre endroit public)	Trim 1												1
	Total												1
Vol avec violence sans arme (endr. acces. au pub.)	Trim 1			2				1	1		1		
	Trim 2			1	3	3		1					
	Trim 3		1	1				2	2				
	Trim 4		2						1		1	1	
	Total		3	4	3	3		4	4		2	1	



PH Autre

		2000	2013	2014	2015	2016	2017	2018	2019	2020	2021	2022	2023
Terrorisme, extrémisme et radicalisme	Trim 1				2					1			
	Trim 2			1					1				
	Trim 4			1									
	<b>Total</b>			<b>2</b>	<b>2</b>				<b>1</b>	<b>1</b>			
Cyberharcèlement	Trim 1	1	1	2	3	1		2		1	6	4	1
	Trim 2	1		1	2		1	2	1			3	
	Trim 3		4	2	1			1	1		1		
	Trim 4				3	1	2	2	1		1	1	
<b>Total</b>	<b>2</b>	<b>5</b>	<b>5</b>	<b>9</b>	<b>2</b>	<b>3</b>	<b>7</b>	<b>3</b>	<b>1</b>	<b>8</b>	<b>8</b>	<b>1</b>	
Fraude à l'identité	Trim 1	2	2	1	2		1		1	1	6	8	4
	Trim 2		1	1	1	2		2	3	1	2	3	
	Trim 3	1		2	1				1	1		3	
	Trim 4		2	1		3		1	2	8	8	4	
<b>Total</b>	<b>3</b>	<b>5</b>	<b>5</b>	<b>4</b>	<b>5</b>	<b>1</b>	<b>3</b>	<b>7</b>	<b>11</b>	<b>16</b>	<b>18</b>	<b>4</b>	



**Maaseik**

**2022**

**FC Vol moyen de transport**

	Jan	Fév	Mar	Avr	Mai	Juin	Juil	Août	Sep	Oct	Nov	Déc	Total
Vol de voiture		1	1	1	2						2	1	8
Vol de moto							1						1
Vol de vélomoteur		3		1						1	1		6
Vol de vélo	1	3	4	3	2	3	4	4	1	7	3	1	36

**FC Cambriolage**

	Jan	Fév	Mar	Avr	Mai	Juin	Juil	Août	Sep	Oct	Nov	Déc	Total
Cambriolage dans habitation	4	2		2	9		4	2	4	3	3	2	35
Cambriolage ds entreprise ou commerce		1	1			1		1			2		6
Cambriolage dans bâtiment (total)	4	3	1	2	9	1	4	3	4	3	5	2	41

**FC Vol autre**

	Jan	Fév	Mar	Avr	Mai	Juin	Juil	Août	Sep	Oct	Nov	Déc	Total
Vol avec violence sans arme			2	1	2			2	1	1	1		10
Vol dans ou sur un véhicule	1	1	1	1	1	1			1				7
Arrachage de sac à main								2					2
Vol à l'arraché								2	1				3
Vol à la tire										1		1	2
Vol à l'étalage	1	3	2	2	1		2	4	1	5	5	5	31
Vol par ruse				1									1
Vol de métaux											1	2	3
Vol sur les chantiers			1			1					1		3
Vol d'animaux												1	1



### Criminalité ICT

	Jan	Fév	Mar	Avr	Mai	Juin	Juil	Août	Sep	Oct	Nov	Déc	Total
Fraude de cartes de paiements			1								2		3
Phishing	4	1	3	1	1	1	3	4	3	3	3	1	28
Ransomware			1										1

### FC Autre

	Jan	Fév	Mar	Avr	Mai	Juin	Juil	Août	Sep	Oct	Nov	Déc	Total
Violence contre les métiers d'intérêt général	1	1					1			1			4
Graffiti							1						1
Dégradation de voiture	4		5	8	4	4	2	1	1	2	6	1	38

### PH Violence intrafamiliale (VIF)

	Jan	Fév	Mar	Avr	Mai	Juin	Juil	Août	Sep	Oct	Nov	Déc	Total
VIF: physique, dans le couple	3	2	1		1	4	1	3	2	5	3	3	28
VIF: physique, envers des descendants					1					1		1	3
VIF: physique, envers d'autres membres		1	1										2
VIF: psychique, dans le couple	4			2			6	9	4	6	6	7	44
VIF: économique, dans le couple							1						1
VIF: économique, envers d'autres membres	1		1	1			1	1					5

### PH Hormones et dopage

	Mai	Total
Dopage humain	1	1





## PH Drogues

	Fév	Mai	Juil	Sep	Oct	Nov	Déc	Total
Vente de cocaïne	1				1		1	3
Import-export de cocaïne	1							1
Vente de drogues synthétiques		1	1			1	1	4
Production de cannabis (culture)				1	1			2

## PH Violence dans l'espace public

	Jan	Fév	Mar	Avr	Mai	Juin	Juil	Août	Sep	Oct	Nov	Déc	Total
Violence physique (transport public)								1			2		3
Violence physique (voie publique)	6	4	2		1	1	2	4		2			22
Violence physique (autre endroit public)		1					1	2				2	6
Violence physique (endroit accessible au public)		2	1				1		4	1	2		11
Violence sexuelle (voie publique)						1							1
Violence sexuelle (autre endroit public)				1									1
Violence sexuelle (endroit accessible au public)				1		3	2						6
Violence psychique (transport public)											1		1
Violence psychique (voie publique)	2		1	2	3	2	1	5		2	1	2	21
Violence psychique (autre endroit public)												1	1
Violence psychique (endroit accessible au public)	1			2	2	3	4	2	3	5	2		24
Vol avec violence sans arme (voie publique)			1					2					3
Vol avec violence sans arme (endr. acces. au pub.)											1		1

## PH Autre

	Jan	Fév	Mar	Avr	Juin	Juil	Août	Sep	Oct	Nov	Déc	Total
Cyberharcèlement	3		1	2	1						1	8
Fraude à l'identité	1	4	3	2	1	1	1	1	2	1	1	18



2023

**FC Vol moyen de transport**

	Jan	Fév	Mar	Total
Vol de voiture			1	1
Vol de vélo	9	3	2	14

**FC Cambriolage**

	Jan	Fév	Mar	Total
Cambriolage dans habitation	3	3	6	12
Cambriolage ds entreprise ou commerce		1	2	3
Cambriolage ds service public ou bâtiment administ	1		1	2
Cambriolage dans bâtiment (total)	4	4	9	17

**FC Vol autre**

	Jan	Fév	Mar	Total
Vol à main armée	1			1
Vol avec violence sans arme	2			2
Vol à la tire	1			1
Vol à l'étalage	1	1	5	7
Vol par ruse	1			1
Vol de métaux	1			1
Vol sur les chantiers		3		3
Vol d'animaux	1			1

**Criminalité ICT**

	Jan	Fév	Total
Phishing	1	2	3



### FC Autre

	Jan	Fév	Mar	Total
Violence contre les métiers d'intérêt général		2		2
Dégradation de voiture	3	2	1	6

### PH Violence intrafamiliale (VIF)

	Jan	Fév	Mar	Total
VIF: physique, dans le couple		1	1	2
VIF: psychique, dans le couple	2	4	1	7

### PH Drogues

	Jan	Mar	Total
Production de drogues synthétiques	1		1
Vente de drogues synthétiques		1	1

### PH Traite des êtres humains

	Jan	Fév	Total
TEH - exploitation économique		1	1
TEH - exploitation sexuelle	1		1

### PH Violence dans l'espace public

	Jan	Fév	Mar	Total
Violence physique (voie publique)	1	4	2	7
Violence physique (endroit accessible au public)		1	2	3
Violence sexuelle (voie publique)			1	1
Violence psychique (voie publique)	1	1		2
Violence psychique (endroit accessible au public)	1		1	2
Vol à main armée (endroit accessible au public)	1			1
Vol avec violence sans arme (autre endroit public)	1			1



**PH Autre**

	Jan	Fév	Mar	Total
Cyberharcèlement		1		1
Fraude à l'identité	1		3	4

# ***STATISTIQUES POLICIERES DE CRIMINALITE***

---

***LIEU DE PERPETRATION: COMMUNE***

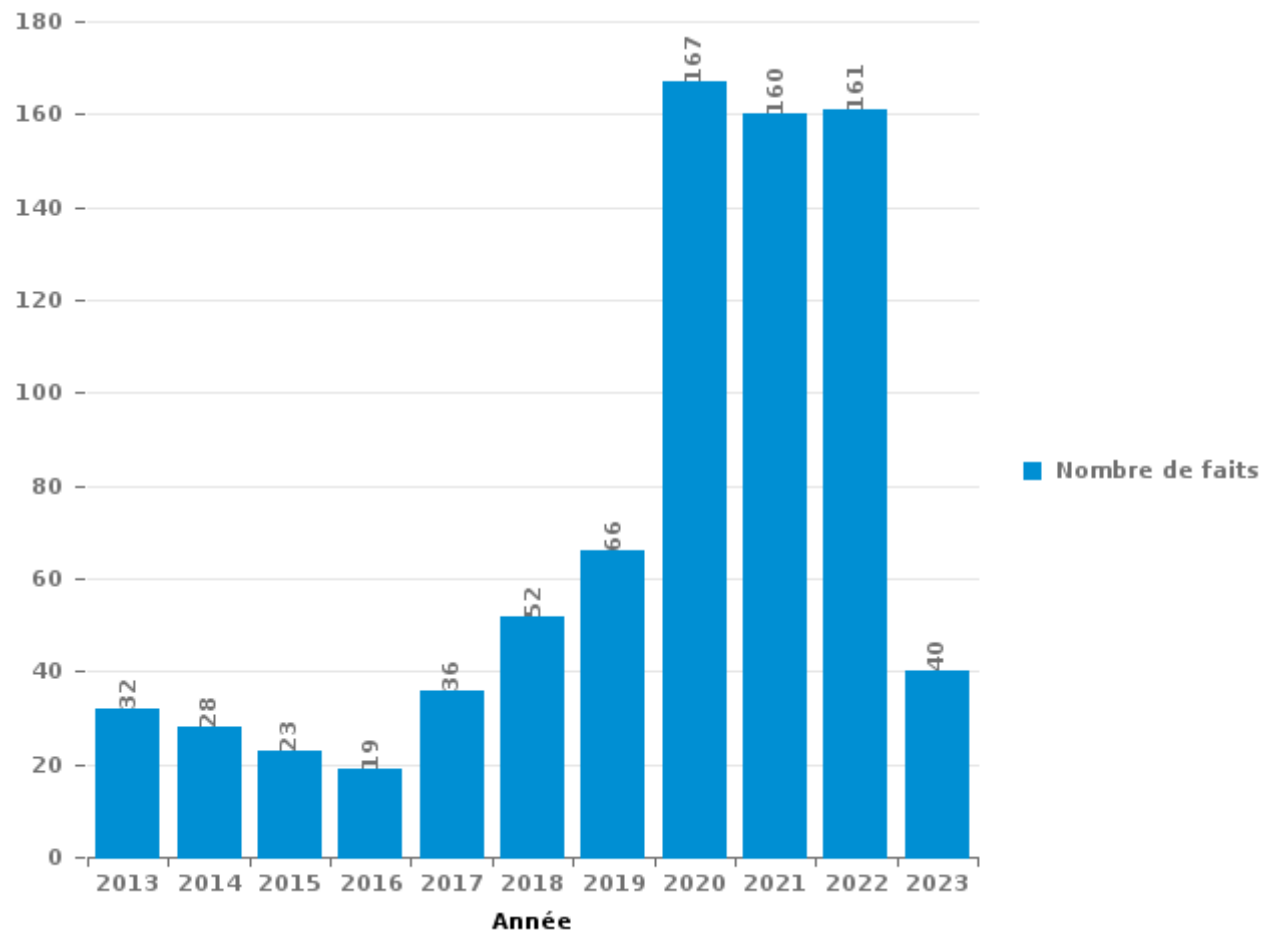
**Maaseik**

***PARTIE III : ICT***



## Maaseik

Nombre total de délits avec un élément ICT/online, depuis 2013





Criminalité ICT/online au sens strict

Infractions (exhaustif)

	2013	2014	2015	2016	2017	2018	2019	2020	2021	2022	2023
Code pénal social: Infr. contre foi publique en droit pénal social: Faux en informatique										1	
Criminalité informatique: Faux en informatique:	1	2	1	2		2	4	2	4	12	5
Criminalité informatique: Fraude informatique:	10	12	5	12	17	12	23	63	95	100	22
Criminalité informatique: Hacking:	1	1	2	1	7	9	2	9	8	3	2
Criminalité informatique: Sabotage:	2				1		1	1	2		
Infr. contre autres valeurs morales et sentiments: Violation de communication par particulier:			1	1							
<b>Total:</b>	<b>14</b>	<b>15</b>	<b>9</b>	<b>16</b>	<b>25</b>	<b>23</b>	<b>30</b>	<b>75</b>	<b>109</b>	<b>116</b>	<b>29</b>

Figures criminelles (à considérer spécifiquement – ne pas additionner avec d'autres éléments – risque de double comptage!)

	2013	2014	2015	2016	2017	2018	2019	2020	2021	2022	2023
Fraude de cartes de paiements	4	6	1	3	5	3	2		9	3	
Phishing	1			1			7	22	40	28	3
Ransomware					1		2	2		1	
Shouldersurfing					2						
Skimming		1									



## Criminalité ICT/online au sens large

Infractions (uniquement si code-fait existe)

	2013	2014	2015	2016	2017	2018	2019	2020	2021	2022	2023
Fraude: Escroquerie: Fraude par internet	15	6	4	1	10	28	37	123	96	106	28
Infr. contre autres valeurs morales et sentiments: Cyberlokkung (leurre de mineur par ICT):			1								
Infr. contre la Sécurité de l'Etat: Terrorisme: Diffuser un message qui incite au terrorisme							1				
Infr. contre les moeurs: Grooming (contact par ICT avec mineur < 16 ans):					1			2			
Infr. contre les moeurs: Voyeurisme: Diffusion enregistrement nudité ou intimité							1		4	2	
<b>Total:</b>	<b>15</b>	<b>6</b>	<b>5</b>	<b>1</b>	<b>11</b>	<b>28</b>	<b>39</b>	<b>125</b>	<b>100</b>	<b>108</b>	<b>28</b>

Figures criminelles (à considérer spécifiquement – ne pas additionner avec d'autres éléments – risque de double comptage!)

	2013	2014	2015	2016	2017	2018	2019	2020	2021	2022	2023
Cyberharcèlement	5	5	9	2	3	7	3	1	8	8	1



# ***STATISTIQUES POLICIERES DE CRIMINALITE***

---

***LIEU DE PERPETRATION: COMMUNE***

**Maaseik**

***PARTIE IV : DESTINATION LIEU***



**Maaseik**

**Vol et extorsion**

	2000	2013	2014	2015	2016	2017	2018	2019	2020	2021	2022	2023
Voie publique	134	78	87	70	63	36	43	51	35	18	31	15
Habitation: maison	61	73	66	55	63	45	41	27	30	41	38	10
Magasin	63	54	57	53	40	63	62	37	29	37	40	9
Parking	30	23	31	29	28	17	9	23	17	17	26	
Habitation: allée	23	19	27	15	13	13	20	11	9	15	12	1
Inconnue	20	12	18	21	23	18	12	22	15	13	2	2
Habitation: appartement	10	13	26	8	32	15	18	6	6	7	15	3
Institution d'enseignement	30	17	24	20	15	12	6	8	5	4	5	1
Horeca	32	30	14	9	8	9	3	8	5	3	3	3
Culture et loisirs	35	16	20	8	6	9	4	3	2	5	11	3
Habitation: dépendances	25	14	9	10	15	12	5	8	6	4	4	2
Moyen de transport: voiture	16	14	23	16	11	9	10	6				
Entreprise	21	12	13	8	3	6	7	12	4	3	1	1
Infrastructure sportive	19	19	19	4	6	4	4	8	1	1	3	1
Habitation: non précisée	15	6	2	8	6	5	8	6	10	4	10	3
Habitation: garage	8	13	8	7	8	3	9	3	2	4	5	1
Chantier	5	4	8	11	13	6	5	3	5	3	3	3
Autre	7	18	5	5	5	6	4	3	3	7	3	
Emplacement de vélo	6	3	7	5	4	6	6	8	5	5	1	2
Terrain	10	7	4	3	2	4	3	4	9	8	2	
Hôpital	7	2	4	2	4	1	4	5		1	3	4
Moyen de transport: camion	1	6	5	4	7	2	6	3				
Service public	7	3	5	4	3	1	4	4		1	2	
Habitation: autre	1	2	6	4	3	2	6	2				
Service		8	3	3	1	5	3	1			1	
Banque / institution financière	4	2	2	2		1	1	1	1	4		
Maison de repos			1	3	2		3	2	1	1	2	1
Cimetière	3	2	5	1	1	2		1				
Edifice religieux / lieu du culte	4	1	5	2	1						1	
Stade	6		1	2	1			4				
Arrêt de bus / tram	1	2	2	3		1		2	2			
Station essence	2	1	3	2		1	2				2	
Médecin / dentiste / pharmacien	1	3	1			4	1		1		1	
Moyen de transport: autre	2	1		1		1	1					
Bâtiment administratif	1	2										
Eaux intérieures et maritimes	1		1					1				
Maison de débauche				1					1			
Aéroport					1							
Moyen de transport: autobus / autocar		1										
<b>Total</b>	<b>611</b>	<b>481</b>	<b>512</b>	<b>399</b>	<b>388</b>	<b>319</b>	<b>310</b>	<b>283</b>	<b>204</b>	<b>206</b>	<b>227</b>	<b>65</b>

FPF/DGR/DRI/BIPOL - Statistiques policières de criminalité (date de clôture: 22/09/2023)

Les données pour les années 2001 jusqu'à 2012 ne sont plus publiées mais restent disponibles sur demande auprès du service BIPOL.

Les données pour 2023 ne concernent que le 1er trimestre.



Maaseik

Dégradation de la propriété

	2000	2013	2014	2015	2016	2017	2018	2019	2020	2021	2022	2023
Voie publique	53	55	34	22	31	68	37	29	28	22	29	3
Habitation: résidence principale	19	36	25	41	36	35	25	21	24	28	20	4
Parking	16	15	20	29	22	17	11	20	20	13	18	3
Inconnue	58	3	3	6	4	7	3	4	4	3	2	
Habitation: allée	5	13	10	16	8	12	8	2	8	5	6	2
Institution d'enseignement	3	6	8	6	7	1	6	3	2	3		
Terrain	10	4	3	3	2	3	4	5	6	4	1	
Habitation: non précisée	15	1	2	3	8	1	2	1	4	4	1	2
Culture et loisirs	2	1	1	6	6	6	1	2	10	5	2	
Habitation: jardin	3	4	2	5	3	1	3	1	1	2	5	1
Moyen de transport: voiture	21			1	1	3	2			1		1
Magasin	6	1	2	3	1	4	2	6	1	1	1	
Habitation: garage	5	2	3	1	3	6		1	3	1	1	
Autre	2	5	5	4	3	3	1		1			
Infrastructure sportive	7	1	2	3	2	1		1	1	2	3	1
Service public	5	1		5	3				2	4	3	1
Horeca	4		3	2	1	5		1	1	2	4	
Habitation: dépendances	4	5	2	1	2		3	1	1		2	1
Entreprise	3		2	2	3	2	2		2	1	1	1
Bureau de police	3		3		1			2	2	2	3	1
Habitation: résidence secondaire	1	1		4	3	1	1	3				
Edifice religieux / lieu du culte		1	1	2	1		2	3		2		
Hôpital		2			3	1	2		1		2	
Arrêt de bus / tram		1	1		1	1		1	2		2	1
Cimetière		1	4	2	1							
Banque / institution financière				1		1		3			1	
Bâtiment administratif	2	1				1	2					
Service				1	1		1	1			1	1
Eaux intérieures et maritimes	1				2		1				1	
Stade	2	2										
Emplacement de vélo					1	1						
Station de bus / métro et gare de chemin de fer					1					1		
Maison de repos					1							
Médecin / dentiste / pharmacien									1			
Moyen de transport: autre	1											
Station essence					1							
<b>Total</b>	<b>251</b>	<b>162</b>	<b>136</b>	<b>169</b>	<b>163</b>	<b>181</b>	<b>119</b>	<b>111</b>	<b>125</b>	<b>106</b>	<b>109</b>	<b>23</b>

FPF/DGR/DRI/BIPOL - Statistiques policières de criminalité (date de clôture: 22/09/2023)

Les données pour les années 2001 jusqu'à 2012 ne sont plus publiées mais restent disponibles sur demande auprès du service BIPOL.

Les données pour 2023 ne concernent que le 1er trimestre.



**Maaseik**

**Infractions contre l'intégrité physique**

	2000	2013	2014	2015	2016	2017	2018	2019	2020	2021	2022	2023
Habitation	28	46	30	43	37	41	55	41	52	52	51	6
Voie publique	24	29	26	26	42	27	25	20	14	34	23	7
Institution d'enseignement	1	7	5	7	3	4	4	6	5	7	9	2
Horeca	11	3	5	3	5	3	4	3	3	3	5	
Inconnue	7		2	2		3	5	5	1	5	2	
Culture et loisirs	2	2	2	1	5	4	6	2		2	4	
Parking		2	2	2	5	1	4	3	1	6	2	
Habitation: allée	2	3	2	3			2	1	2	4	2	1
Infrastructure sportive	2	3	3	3	4		5	1	1			
Terrain	5	1	1	2	2	1		1	4	2	2	
Hôpital	2		1	1	2		2	2	1			1
Autre		1	3		1	1	1	1		1	1	
Habitation: jardin	1	2	1	2	1		1		1		1	
Magasin	2				2	2	1					
Arrêt de bus / tram		2						1			3	
Entreprise			1		2			1	1	1		
Service public			1	1	1		1	1			1	
Stade		2	1	1	1						1	
Banque / institution financière		1	1				2			1		
Edifice religieux / lieu du culte			1	2								
Moyen de transport: autobus / autocar	1					1			1			
Maison de repos						1						1
Service				1								1
Bâtiment administratif	1											
Bureau de police				1								
Maison de débauche									1			
Médecin / dentiste / pharmacien									1			
<b>Total</b>	<b>89</b>	<b>104</b>	<b>88</b>	<b>101</b>	<b>113</b>	<b>89</b>	<b>118</b>	<b>89</b>	<b>89</b>	<b>118</b>	<b>107</b>	<b>19</b>

FPF/DGR/DR/BIPOL - Statistiques policières de criminalité (date de clôture: 22/09/2023)  
 Les données pour les années 2001 jusqu'à 2012 ne sont plus publiées mais restent disponibles sur demande auprès du service BIPOL.  
 Les données pour 2023 ne concernent que le 1er trimestre.



# ***STATISTIQUES POLICIERES DE CRIMINALITE***

---

*LIEU DE PERPETRATION: COMMUNE*

**Maaseik**

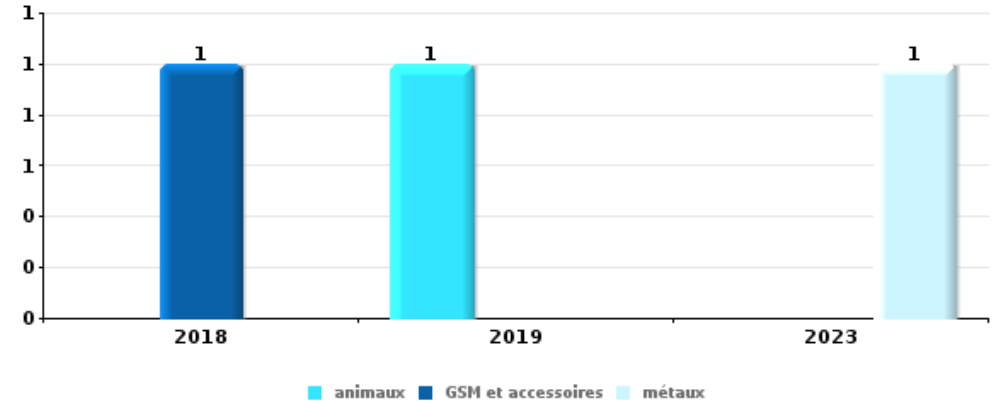
***PARTIE V : OBJETS ET MOYENS DE TRANSPORT***



**Maaseik**

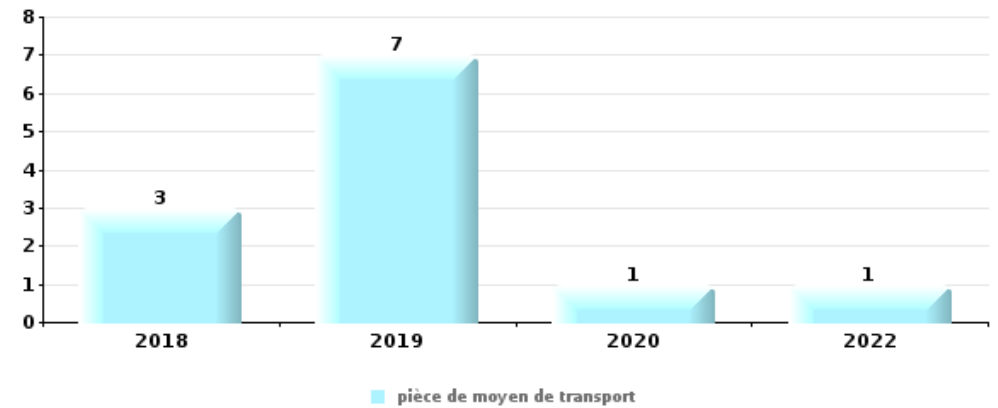
**Vol à main armée**

Top 5 Objets volés (sbd nombre de faits)		2018	2019	2020	2021	2022	2023
1	animaux		1				
1	GSM et accessoires	1					
1	métaux						1



**Vol dans ou sur un véhicule**

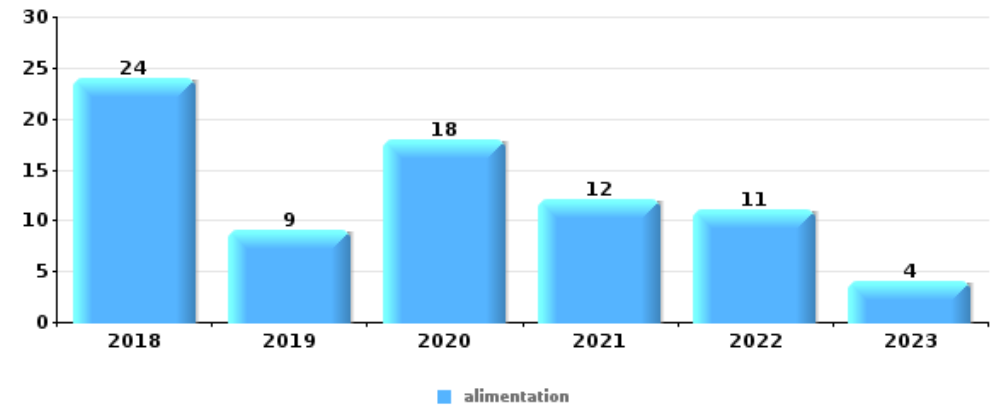
Top 5 Objets volés (sbd nombre de faits)		2018	2019	2020	2021	2022	2023
1	pièce de moyen de transport	3	7	1		1	
2	argent	5	2	2	1	1	
2	permis de conduire	4	1	3	3		
4	carte d'identité / passeport	4		3	3		
5	carte bancaire / carte de crédit	4	1	4			
5	GPS	2	4	2	1		
5	outillage	5	2		2		





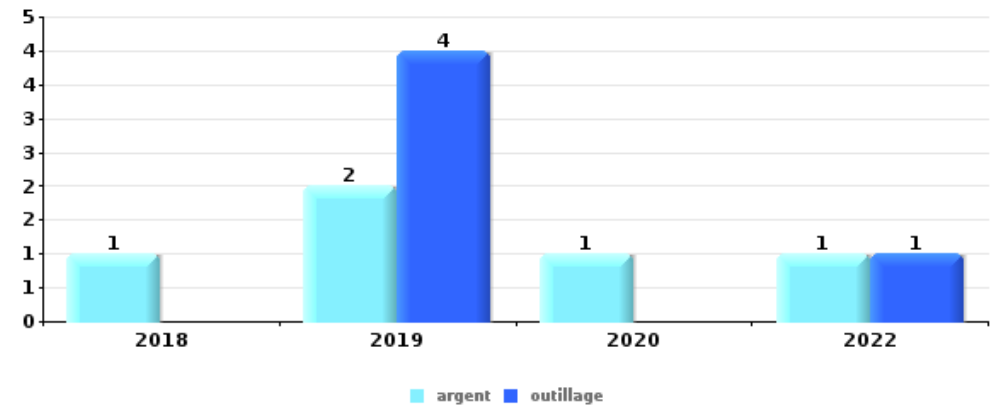
## Vol à l'étalage

Top 5 Objets volés (sbd nombre de faits)		2018	2019	2020	2021	2022	2023
1	alimentation	24	9	18	12	11	4
2	tabac	2	8	1	8	4	
3	parfum / produit de beauté	7	1		4	4	
4	vêtement	7	1		2	2	
5	bijouterie / montre		1		3	7	



## Cambrilage ds entreprise ou commerce

Top 5 Objets volés (sbd nombre de faits)		2018	2019	2020	2021	2022	2023
1	argent	1	2	1		1	
1	outillage		4			1	
3	ordinateur et accessoires	1	1		1		
4	alimentation		1	1			
4	matériaux de construction / de chantier		1			1	

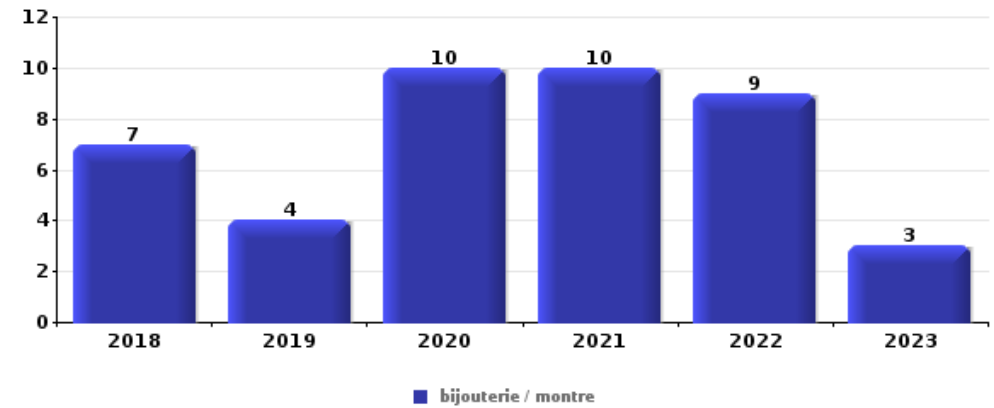






**Cambriolage dans habitation**

Top 5 Objets volés (sbd nombre de faits)		2018	2019	2020	2021	2022	2023
1	bijouterie / montre	7	4	10	10	9	3
2	argent	7	2	6	11	10	2
3	ordinateur et accessoires	5	1	1	2	3	3
4	vêtement	1		4	3	3	2
5	multimédia	2	2	1	2	1	



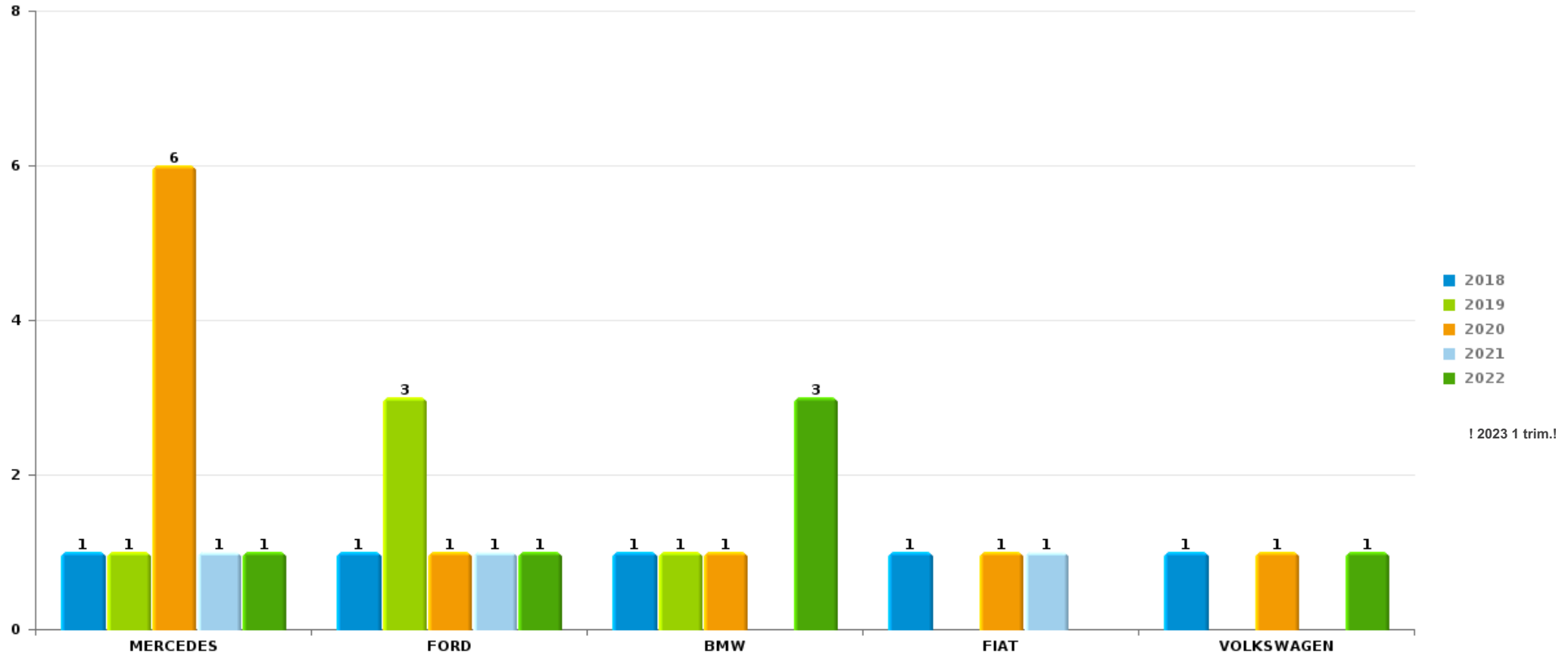
*Remarque: en ce qui concerne les objets, aucun total n'est reproduit étant donné que plusieurs objets peuvent avoir été volés lors d'un même fait.*



Maaseik

Vol de voiture

Nombre de voitures volées par marque (Top 5)



# ***STATISTIQUES POLICIERES DE CRIMINALITE***

---

***LIEU DE PERPETRATION: COMMUNE***

**Maaseik**

***PARTIE VI : SUSPECTS***



## Partie 1: Niveau FAITS (comptage du nombre de faits pour lesquels un certain type de suspect est impliqué)

### 1.1. Nombre d'infractions selon le sexe des suspects identifiés (par catégorie principale)

Étant donné que, tant un suspect identifié masculin qu'un suspect identifié féminin peuvent être impliqués lors d'un même fait, il est possible que la somme des colonnes «Hommes» et «Femmes» soit supérieure à la valeur de la colonne «Total...» (voir également la note méthodologique)

#### Maaseik

#### 2023

Catégorie principale / Sexe	Nombre total de faits avec au moins 1 suspect	Hommes	%	Femmes	%
Registre de population	22	18	81,8%	10	45,5%
Drogues	15	11	73,3%	3	20,0%
Infr. contre l'intégrité physique	7	5	71,4%	2	28,6%
Législation sur les étrangers	7	3	42,9%	4	57,1%
Vol et extorsion	7	5	71,4%	3	42,9%
Infr. contre la sécurité publique	6	6	100,0%		
Dégradation de la propriété	4	4	100,0%		
Armes et explosifs	3	3	100,0%		
Environnement	3	1	33,3%	2	66,7%
Fraude	2	2	100,0%		
Infr. contre autres valeurs morales et sentiments	2	2	100,0%		
Ivresse et alcool	2	1	50,0%	1	50,0%
Infr. contre l'autorité publique	1	1	100,0%		
Infr. contre les mœurs	1	1	100,0%		
Protection de la jeunesse	1			1	100,0%
<b>Total</b>	<b>83</b>	<b>63</b>	<b>75,9%</b>	<b>26</b>	<b>31,3%</b>





## 1.2. Nombre d'infractions selon le sexe des suspects identifiés (par figure criminelle)

Étant donné que, tant un suspect identifié masculin qu'un suspect identifié féminin peuvent être impliqués lors d'un même fait, il est possible que la somme des colonnes «Hommes» et «Femmes» soit supérieure à la valeur de la colonne «Total...» (voir également la note méthodologique)

### Maaseik

2023

#### FC Cambrilage

Figure criminelle / Sexe	Nombre total de faits avec au moins 1 suspect identifié	Hommes	%	Femmes	%
<b>Cambrilage dans habitation</b>	1			1	100,0%
<b>Cambrilage ds service public ou bâtiment administ</b>	1	1	100,0%	1	100,0%
<b>Cambrilage dans bâtiment (total)</b>	2	1	50,0%	2	100,0%
<b>Total</b>	<b>PA</b>	<b>PA</b>	<b>PA</b>	<b>PA</b>	<b>PA</b>

#### FC Vol autre

Figure criminelle / Sexe	Nombre total de faits avec au moins 1 suspect identifié	Hommes	%	Femmes	%
<b>Vol à main armée</b>	1	1	100,0%	1	100,0%
<b>Vol avec violence sans arme</b>	1	1	100,0%		
<b>Vol à l'étalage</b>	4	3	75,0%	1	25,0%
<b>Vol de métaux</b>	1	1	100,0%	1	100,0%
<b>Total</b>	<b>PA</b>	<b>PA</b>	<b>PA</b>	<b>PA</b>	<b>PA</b>

## CRIMINALITE ENREGISTREE: SUSPECTS



### FC Autre

Figure criminelle / Sexe	Nombre total de faits avec au moins 1 suspect identifié	Hommes	%
Violence contre les métiers d'intérêt général	2	2	100,0%
Total	PA	PA	PA

### PH Violence intrafamiliale (VIF)

Figure criminelle / Sexe	Nombre total de faits avec au moins 1 suspect identifié	Hommes	%
VIF: psychique, dans le couple	2	2	100,0%
Total	PA	PA	PA

### PH Traite des êtres humains

Figure criminelle / Sexe	Nombre total de faits avec au moins 1 suspect identifié	Hommes	%
TEH - exploitation sexuelle	1	1	100,0%
Total	PA	PA	PA

### PH Violence dans l'espace public

Figure criminelle / Sexe	Nombre total de faits avec au moins 1 suspect identifié	Hommes	%	Femmes	%
Violence physique (voie publique)	5	4	80,0%	1	20,0%
Violence physique (endroit accessible au public)	1	1	100,0%		
Violence psychique (voie publique)	2	2	100,0%		
Vol à main armée (endroit accessible au public)	1	1	100,0%	1	100,0%
Vol avec violence sans arme (autre endroit public)	1	1	100,0%		
Total	PA	PA	PA	PA	PA

## CRIMINALITE ENREGISTREE: SUSPECTS



### PH Autre

Figure criminelle / Sexe	Nombre total de faits avec au moins 1 suspect identifié	Hommes	%
Cyberharcèlement	1	1	100,0%
Total	PA	PA	PA





### 1.3. Nombre d'infractions selon l'âge des suspects identifiés (par catégorie principale)

Étant donné que, tant un suspect identifié mineur qu'un suspect identifié majeur peuvent être impliqués lors d'un même fait, il est possible que la somme des colonnes «Mineur» et «Majeur» soit supérieure à la valeur de la colonne «Total...» (voir également la note méthodologique)

#### Maaseik

#### 2023

Catégorie principale / Âge	Nombre total de faits avec au moins 1 suspect identifié	Mineur	%	Majeur	%
Registre de population	22			22	100,0%
Drogues	15	2	13,3%	13	86,7%
Infr. contre l'intégrité physique	7	1	14,3%	6	85,7%
Législation sur les étrangers	7	1	14,3%	6	85,7%
Vol et extorsion	7	1	14,3%	6	85,7%
Infr. contre la sécurité publique	6			6	100,0%
Dégradation de la propriété	4	2	50,0%	2	50,0%
Armes et explosifs	3			3	100,0%
Environnement	3			3	100,0%
Fraude	2			2	100,0%
Infr. contre autres valeurs morales et sentiments	2			2	100,0%
Ivresse et alcool	2			2	100,0%
Infr. contre l'autorité publique	1			1	100,0%
Infr. contre les mœurs	1			1	100,0%
Protection de la jeunesse	1	1	100,0%		
<b>Total</b>	<b>83</b>	<b>8</b>	<b>9,6%</b>	<b>75</b>	<b>90,4%</b>



## 1.4. Nombre d'infractions selon l'âge des suspects identifiés (par figure criminelle)

Étant donné que, tant un suspect identifié mineur qu'un suspect identifié majeur peuvent être impliqués lors d'un même fait, il est possible que la somme des colonnes «Mineur» et «Majeur» soit supérieure à la valeur de la colonne «Total...» (voir également la note méthodologique)

### Maaseik

2023

#### FC Cambriolage

Figure criminelle / Âge	Nombre total de faits avec au moins 1 suspect identifié	Majeur	%
Cambriolage dans habitation	1	1	100,0%
Cambriolage ds service public ou bâtiment administ	1	1	100,0%
Cambriolage dans bâtiment (total)	2	2	100,0%
<b>Total</b>	<b>PA</b>	<b>PA</b>	<b>PA</b>

#### FC Vol autre

Figure criminelle / Âge	Nombre total de faits avec au moins 1 suspect identifié	Mineur	%	Majeur	%
Vol à main armée	1			1	100,0%
Vol avec violence sans arme	1	1	100,0%		
Vol à l'étalage	4			4	100,0%
Vol de métaux	1			1	100,0%
<b>Total</b>	<b>PA</b>	<b>PA</b>	<b>PA</b>	<b>PA</b>	<b>PA</b>

#### FC Autre

Figure criminelle / Âge	Nombre total de faits avec au moins 1 suspect identifié	Majeur	%
Violence contre les métiers d'intérêt général	2	2	100,0%
<b>Total</b>	<b>PA</b>	<b>PA</b>	<b>PA</b>

## CRIMINALITE ENREGISTREE: SUSPECTS



### PH Violence intrafamiliale (VIF)

Figure criminelle / Âge	Nombre total de faits avec au moins 1 suspect identifié	Majeur	%
VIF: psychique, dans le couple	2	2	100,0%
Total	PA	PA	PA

### PH Traite des êtres humains

Figure criminelle / Âge	Nombre total de faits avec au moins 1 suspect identifié	Majeur	%
TEH - exploitation sexuelle	1	1	100,0%
Total	PA	PA	PA

### PH Violence dans l'espace public

Figure criminelle / Âge	Nombre total de faits avec au moins 1 suspect identifié	Mineur	%	Majeur	%
Violence physique (voie publique)	5	1	20,0%	4	80,0%
Violence physique (endroit accessible au public)	1			1	100,0%
Violence psychique (voie publique)	2			2	100,0%
Vol à main armée (endroit accessible au public)	1			1	100,0%
Vol avec violence sans arme (autre endroit public)	1	1	100,0%		
Total	PA	PA	PA	PA	PA

### PH Autre

Figure criminelle / Âge	Nombre total de faits avec au moins 1 suspect identifié	Majeur	%
Cyberharcèlement	1	1	100,0%
Total	PA	PA	PA



## Partie 2: Niveau SUSPECTS-FAIT (comptage du nombre de combinaisons suspect-fait)

### 2.1. Nombre de suspects-fait selon le sexe des suspects identifiés (TOP 5 des catégories principales)

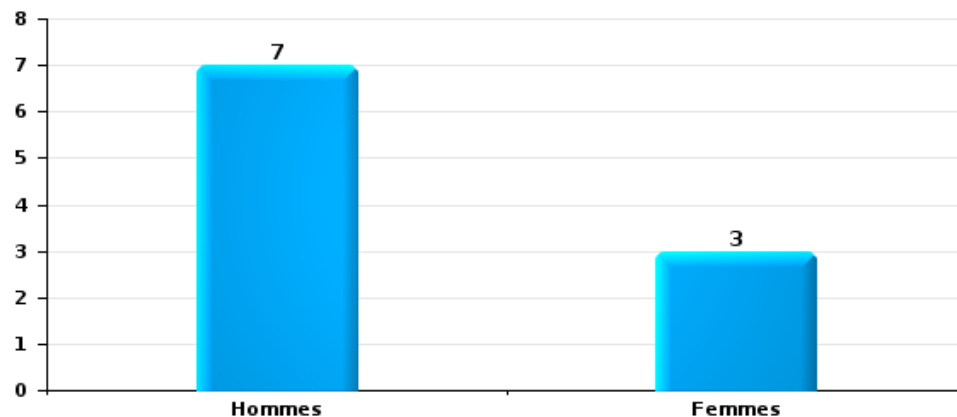
Lorsqu'un même suspect a commis plusieurs faits durant la période considérée, il est aussi comptabilisé plusieurs fois (voir également la note méthodologique)

#### Maaseik

2023

#### Vol et extorsion

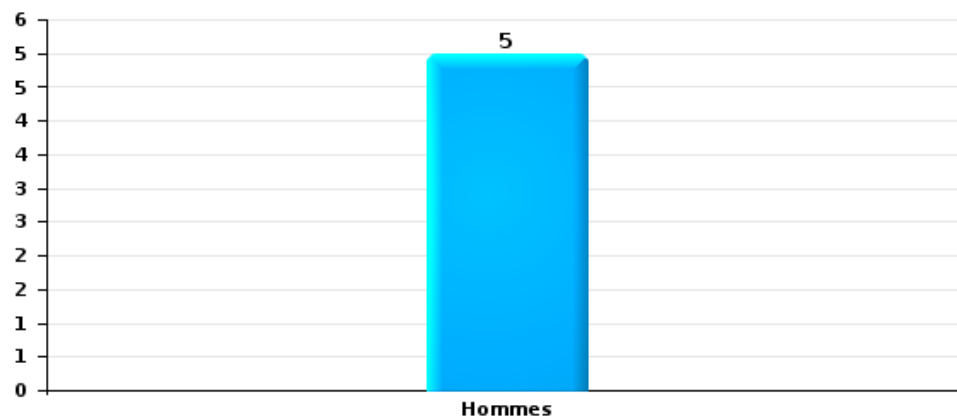
Nombre de suspects-fait selon le sexe





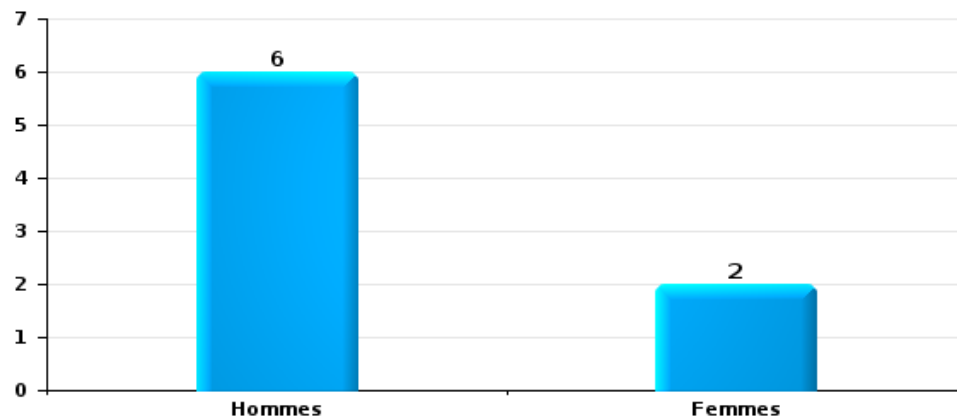
Dégradation de la propriété

Nombre de suspects-fait selon le sexe



Infr. contre l'intégrité physique

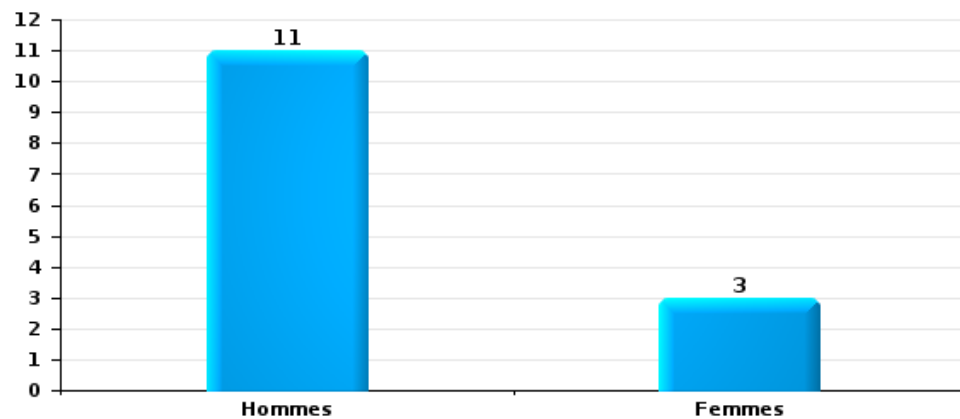
Nombre de suspects-fait selon le sexe





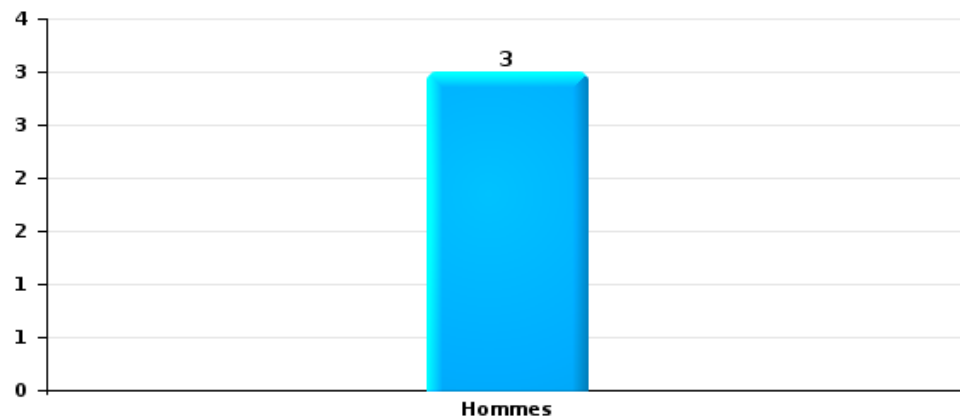
Drogues

Nombre de suspects-fait selon le sexe



Fraude

Nombre de suspects-fait selon le sexe





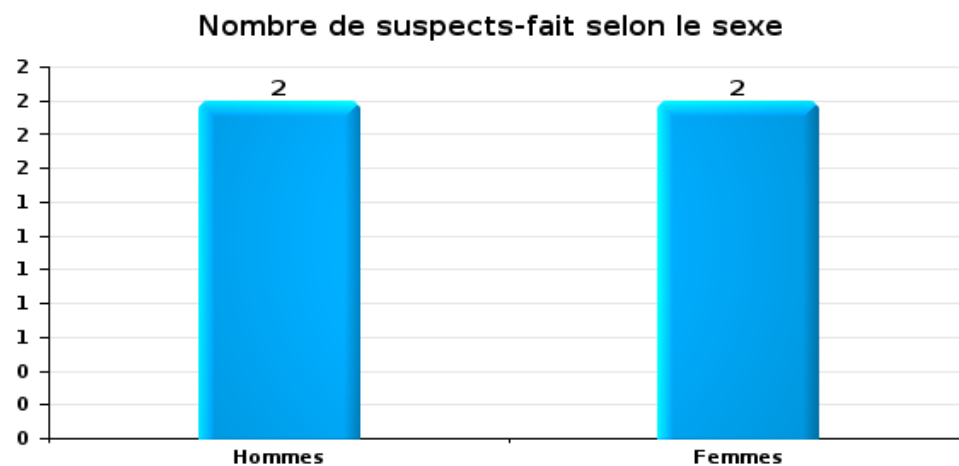
## 2.2. Nombre de suspects-fait selon le sexe des suspects identifiés (TOP 5 des figures criminelles)

Lorsqu'un même suspect a commis plusieurs faits durant la période considérée, il est aussi comptabilisé plusieurs fois (voir également la note méthodologique)

### Maaseik

2023

### Cambriolage dans bâtiment (total)





### 2.3. Nombre de suspects-fait selon l'âge des suspects identifiés (TOP 5 des catégories principales)

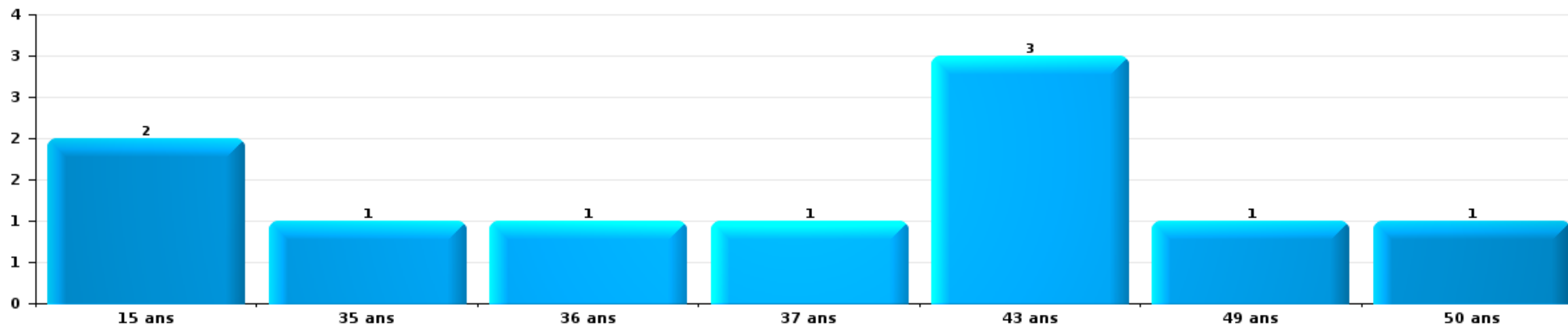
1) Lorsqu'un même suspect a commis plusieurs faits durant la période considérée, il est aussi comptabilisé plusieurs fois, qu'il ait le même âge ou non – 2) Les suspects au-dessous de 14 ans et à partir de 90 ans ne sont pas repris dans le tableau (voir également la note méthodologique)

#### Maaseik

#### 2023

#### Vol et extorsion

Nombre de suspects-fait par âge (chronologique)

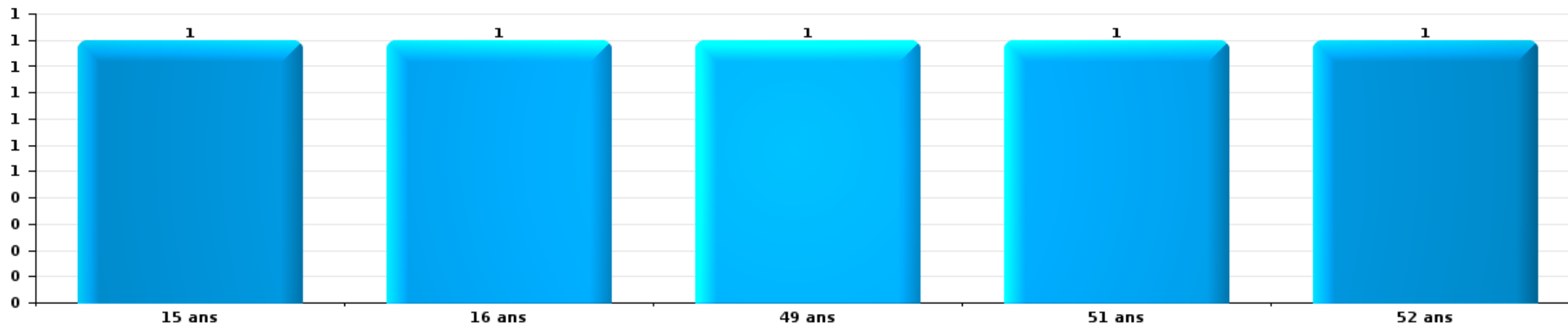






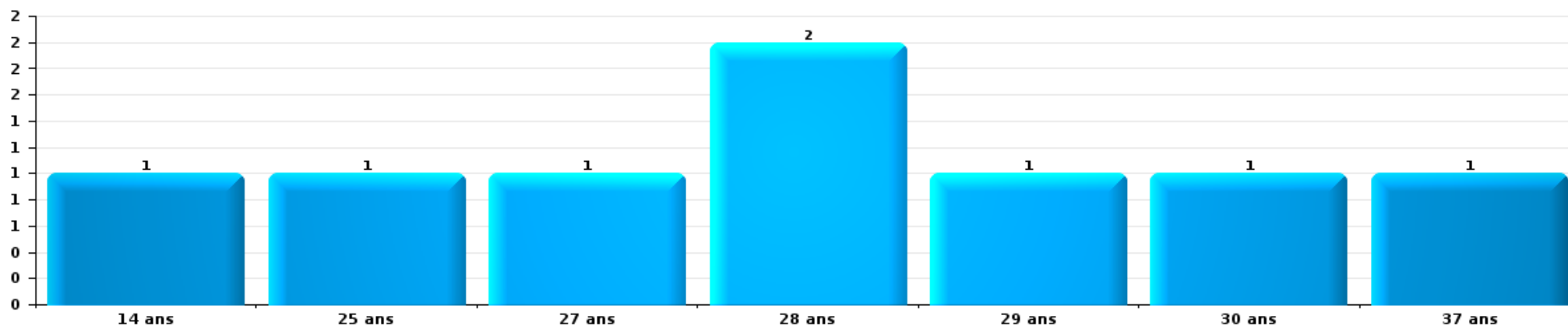
Dégradation de la propriété

Nombre de suspects-fait par âge (chronologique)



Infr. contre l'intégrité physique

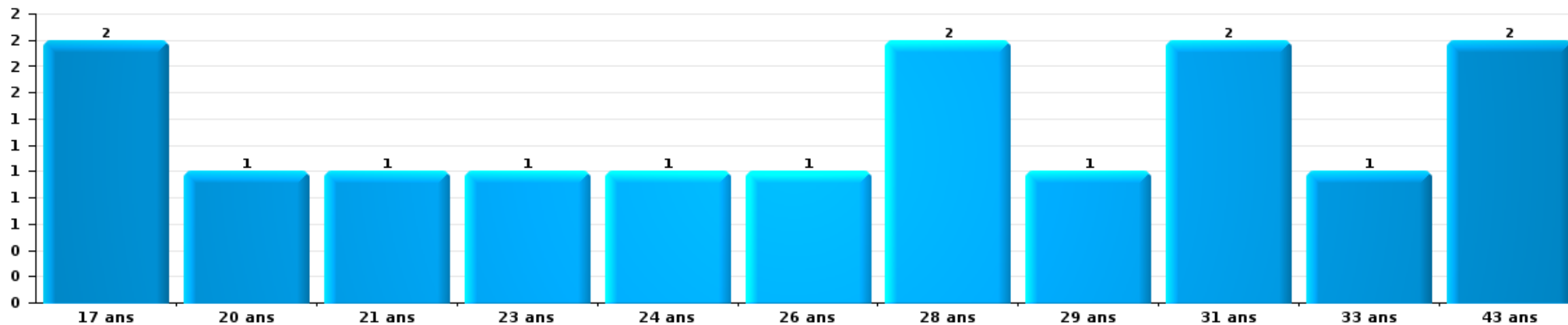
Nombre de suspects-fait par âge (chronologique)





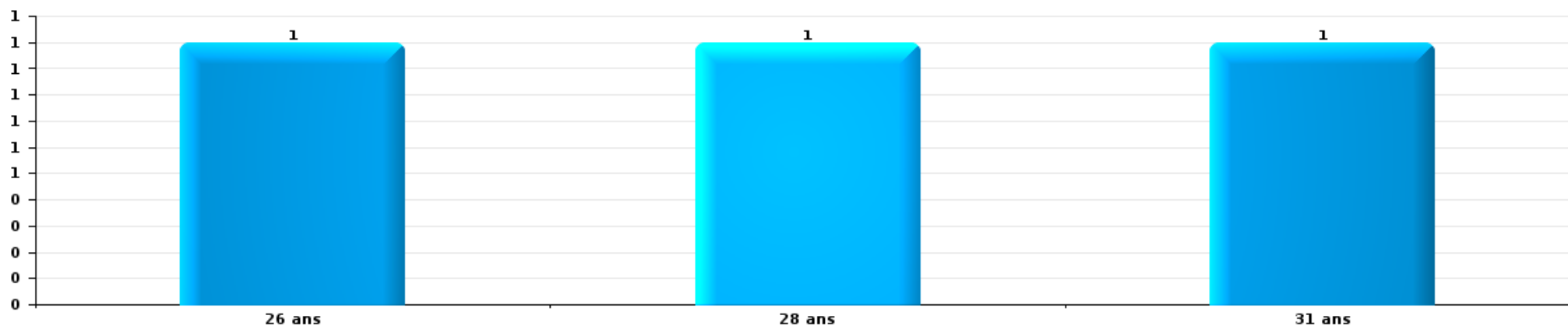
Drogues

Nombre de suspects-fait par âge (chronologique)



Fraude

Nombre de suspects-fait par âge (chronologique)





## 2.4. Nombre de suspects-fait selon l'âge des suspects identifiés (TOP 5 des figures criminelles)

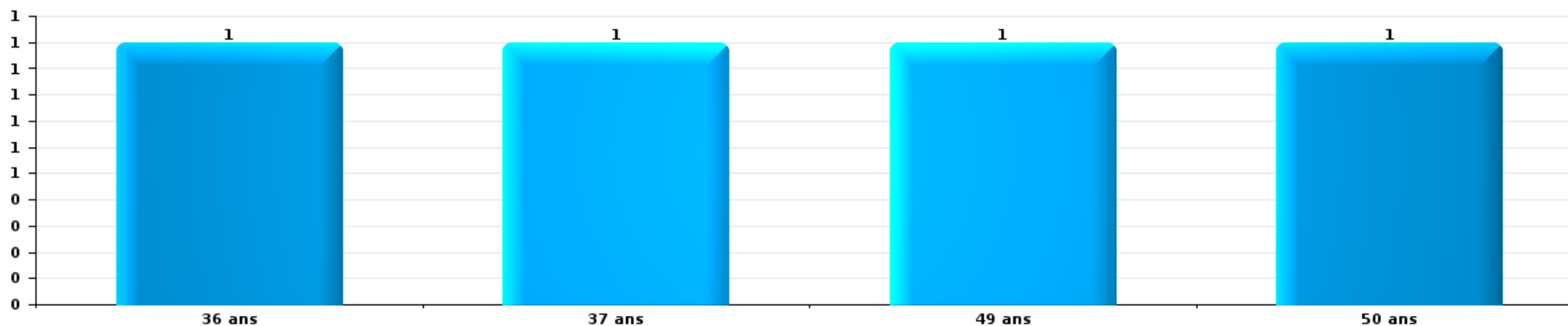
1) Lorsqu'un même suspect a commis plusieurs faits durant la période considérée, il est aussi comptabilisé plusieurs fois, qu'il ait le même âge ou non – 2) Les suspects au-dessous de 14 ans et à partir de 90 ans ne sont pas repris dans le tableau (voir également la note méthodologique)

### Maaseik

2023

### Cambrilage dans bâtiment (total)

Nombre de suspects-fait par âge (chronologique)



# ***STATISTIQUES POLICIERES DE CRIMINALITE***

---

***LIEU DE PERPETRATION: COMMUNE***

**Maaseik**

***ANNEXE I: DETAIL PAR CATEGORIE DE DELIT  
CODE PENAL***

## Infraction Code pénal

## Infr. contre l'intégrité physique

			2000	2013	2014	2015	2016	2017	2018	2019	2020	2021	2022	2023
Assassinat	Autres	Acc.		1			1						1	
		Tent.	1		1		2							
	Sous-total	1	1		1	1	2						1	
Meurtre	Empoisonnement (meurtre) Non spécifié	Tent.									1			
		Tent.	3											
	Autres	Acc.							1					
		Tent.		1			2				1			1
Sous-total	3	1			2	1	1	1	1	1		1		
Torture et maltraitance	Torture Traitement inhumain Traitement dégradant	Acc.				1								
		Acc.					1							
	Acc.											1		
Sous-total				1	1							1		
Coups et/ou blessures vol. en sphère familiale	Entre partenaires ou ex-partenaires	Acc.	8	27	14	29	15	23	40	28	27	32	26	2
	Lors d'un différend familial en général	Acc.	15											
	Par les parents envers un mineur	Acc.		2		2	1	1	3		2	3	3	
	Envers les parents	Acc.	1	3	2	1	1	1	2	1	4	5	2	
	Envers d'autres ascendants directs ou collatéraux	Acc.			1	3	1	2	1	1	3	4		
Sous-total	24	32	17	35	18	27	46	30	36	44	31		2	
Coups et/ou blessures vol. hors sphère familiale	Bagarres (=coups réciproques)	Acc.	5	7	6	8	9	10	11	12	7	17	12	3
	Coups envers fonctionnaire de police	Acc.	1		2				4	1	2	1	2	1
	Envers un mineur par une pers. ayant autorité	Acc.	1	1		2	1		3	2	1	1	1	
	Envers un mineur qualité de l'auteur inconnue	Acc.	1	1	1	3	4	1	3	5	2	4	2	1
	Envers pers. vulnérable (qualité auteur inconnue)	Acc.					1		1					
	Envers un mineur par cohabitant sans rel. Autorité	Acc.										1		
	Envers un arbitre de manifestation sportive	Acc.					1							
	Coups envers personnel transport public	Acc.					1				1			
	Coups envers personnel autre service public	Acc.			1				1				1	1
	Coups envers profession médicale	Acc.				1	1			1	1	1		
	Coups envers personnel institut d'enseignement	Acc.				1	1			3	1		1	
	Tent.									1				
	Non spécifié	Acc.	42	54	54	46	70	41	42	28	25	45	39	11
Tent.			1		1			1						
Sous-total	50	64	64	62	89	52	66	53	40	70	58		17	
Abstention coupable	Acc.	1					1	1	1				3	
Sous-total	1					1	1	1					3	

## Infr. contre l'intégrité physique

			2000	2013	2014	2015	2016	2017	2018	2019	2020	2021	2022	2023
Autres infr. volontaires. c/ l'intégrité phys.	Privation de soins à enfant ou personne vulnérable	Acc.						1		1	1			
	Délaissement d'enfant ou personne vulnérable	Acc.						1						
	Administration substances nuisibles	Acc.									1			
	Entrave méchante à la circulation	Acc.	3	2			1		1		4		1	
	Voies de faits et violences légères	Acc.	1	1	5		2				4	1	4	
	<b>Sous-total</b>		<b>4</b>	<b>3</b>	<b>5</b>		<b>3</b>	<b>2</b>	<b>1</b>	<b>1</b>	<b>10</b>	<b>1</b>	<b>5</b>	
Infr. involontaires contre l'intégrité physique	Homicides involontaires	Acc.	1						1	1				
	Coups et/ou blessures involontaires	Acc.	4	2	1		1	1	1				2	
	Morsure de chien	Acc.	1	1	1	2	1	1	1	2	2	2	6	
	<b>Sous-total</b>		<b>6</b>	<b>3</b>	<b>2</b>	<b>2</b>	<b>2</b>	<b>2</b>	<b>3</b>	<b>3</b>	<b>2</b>	<b>2</b>	<b>8</b>	
	<b>Total</b>		<b>89</b>	<b>104</b>	<b>88</b>	<b>101</b>	<b>113</b>	<b>89</b>	<b>118</b>	<b>89</b>	<b>89</b>	<b>118</b>	<b>107</b>	<b>19</b>

## Infr. contre la liberté individuelle

		2000	2013	2014	2015	2016	2017	2018	2019	2020	2021	2022	2023
Prise d'otages	Acc.									1			
	Sous-total									1			
Enlèvement de mineur ou personne vulnérable	Enlèvement parental	Acc.		1		1	1			1			
	Autre enlèvement	Tent.										1	
	Sous-total			1		1	1			1		1	
Détention par un particulier	Acc.				2	1	2	2	3	1	1		
	Sous-total				2	1	2	2	3	1	1		
		Total		1	2	2	3	2	3	3	1	1	

## Infr. contre les mœurs

			2000	2013	2014	2015	2016	2017	2018	2019	2020	2021	2022	2023
Viol n'ayant pas causé la mort	Victime < 10a	Acc.	3	2		1			1	2				
	Victime 10a - 14a	Acc.		4	2	1	1					2		
	Victime 14a - 16a	Acc.				2	1	2	3			1		
	Victime 16a - 18a	Acc.		1	1	1	3			2				
	Victime majeure	Acc.	2		2	4	2			4	3	4	1	
		Tent.	1										1	
	<b>Sous-total</b>		<b>6</b>	<b>7</b>	<b>5</b>	<b>9</b>	<b>7</b>	<b>2</b>	<b>4</b>	<b>8</b>	<b>3</b>	<b>8</b>	<b>1</b>	
Viol n'ayant pas causé la mort (nvCPS)	Victime < 16a	Acc.											4	
	Victime 16a - 18a	Acc.											2	
	Victime majeure	Acc.											1	
	<b>Sous-total</b>												<b>7</b>	
Attentat à la pudeur avec violence / menace	Victime < 16a	Acc.	2	1	1	2			1	1	1			
	Victime 16a - 18a	Acc.				1	1	1						
	Victime majeure	Acc.	2	1		1	2	1	2	1				
	<b>Sous-total</b>		<b>4</b>	<b>2</b>	<b>1</b>	<b>4</b>	<b>3</b>	<b>2</b>	<b>3</b>	<b>2</b>	<b>1</b>			
Attentat à la pudeur sans violence / menace	Victime < 16a	Acc.	4	1	5	4	1	1	4	1	2	3	1	
	Victime 16a - 18a	Acc.			2			1	1	1	2		2	
	Victime âge inconnu	Acc.	1			1		1		1			3	1
	<b>Sous-total</b>		<b>5</b>	<b>1</b>	<b>7</b>	<b>5</b>	<b>1</b>	<b>3</b>	<b>5</b>	<b>3</b>	<b>4</b>	<b>6</b>	<b>4</b>	
Attentat à la pudeur non spécifié	Acc.	1												
	<b>Sous-total</b>		<b>1</b>											
Atteinte intégrité sexuelle sans mort (nvCPS)	Victime majeure	Acc.												3
	<b>Sous-total</b>													<b>3</b>
Pornographie enfantine	Détention	Acc.			4	1	2	1		4	3	1		
	Distribution	Acc.		2	3	2	5	6	1	10	2	8		
		<b>Sous-total</b>		<b>2</b>	<b>7</b>	<b>3</b>	<b>7</b>	<b>7</b>	<b>1</b>	<b>14</b>	<b>5</b>	<b>9</b>		
Pornographie	Acc.					1				1				
	<b>Sous-total</b>					<b>1</b>				<b>1</b>				
Incitation à la débauche	Victime mineure	Acc.			1		2	2			1	1	2	
	Age victime inconnu	Acc.						1						
		<b>Sous-total</b>			<b>1</b>		<b>2</b>	<b>3</b>			<b>1</b>	<b>1</b>	<b>2</b>	
Exploitation de la débauche d'autrui	Victime majeure	Acc.			1									
	<b>Sous-total</b>			<b>1</b>										
Outrage public aux bonnes mœurs	Actions (exhibitionnisme, etc.)	Acc.	6	5	4	1	1	1		1	2	2	2	
		Tent.			1									
	Ecrits, images, objets	Acc.	2	1			1			2	2		1	
	Exhibitionnisme (nvCPS)	Acc.											1	2
	<b>Sous-total</b>		<b>8</b>	<b>6</b>	<b>5</b>	<b>1</b>	<b>2</b>	<b>1</b>		<b>3</b>	<b>4</b>	<b>2</b>	<b>4</b>	<b>2</b>



**Infr. contre les mœurs**

			2000	2013	2014	2015	2016	2017	2018	2019	2020	2021	2022	2023
Voyeurisme	Observation/enregistrement de nudité ou intimité	Acc.						1			2	3	1	
	Diffusion enregistrement nudité ou intimité	Acc.								1		4	2	
		Sous-total						1		1	2	7	3	
Voyeurisme via moyen technique ou autre (nvCPS)	Victime < 16a	Acc.											2	
		Sous-total											2	
Diffusion de contenu à caractère sexuel (nvCPS)	Victime majeure	Acc.												1
		Sous-total												1
Diffusion contenu sex. but méchant/lucrat. (nvCPS)	Victime 16a - 18a	Acc.											2	
		Sous-total											2	
Grooming (contact par ICT avec mineur < 16 ans)		Acc.						1			2			
		Sous-total						1			2			
Images d'abus sexuels de mineurs (nvCPS)	Production/diffusion images abus sexuels (nvCPS)	Acc.												1
	Détention/acquisition images abus sexuels (nvCPS)	Acc.											1	
		Sous-total											1	1
Abus de la prostitution - personne majeure (nvCPS)		Acc.												1
		Sous-total												1
		Total	24	18	27	22	23	20	13	31	23	33	26	8

**Infr. contre autres valeurs morales et sentiments**

			2000	2013	2014	2015	2016	2017	2018	2019	2020	2021	2022	2023
Harcèlement	Harcèlement par téléphone (OLD)	Acc.	2											
		Acc.	4	54	50	43	43	35	42	33	42	47	42	10
	Sous-total	6	54	50	43	43	35	42	33	42	47	42	10	
Violation de sépulture		Acc.				3	1	1						
		Sous-total				3	1	1						
Violation du secret professionnel		Acc.					1		2		3			1
		Sous-total					1		2		3			1
Atteinte à l'honneur	Calomnie et diffamation	Acc.	8	10	9	11	11	19	19	5	9	15	12	1
	Déclaration calomnieuse	Acc.						1	1		2			
	Imputation calomnieuse	Acc.	2	1	1	1					2		1	1
	Divulgation méchante	Acc.		1							2			
	Injures (Délit)	Acc.	2	15	10	5	3	7	8	4	4	8	8	
	Sous-total	12	27	21	17	15	27	28	9	19	23	21	2	
Vie privée	Violation de domicile par un particulier	Acc.	1	5	5	5	2	4	6		4	3	1	
		Tent.				1							1	
	Violation du secret des lettres	Acc.								2	3			
	Sous-total	1	5	5	5	3	4	6	2	7	3	2		
Tapage nocturne		Acc.	16	2	1	1	3							
		Tent.	1											
	Sous-total	17	2	1	1	3								
Violation de communication par particulier		Acc.				1	1							
		Sous-total				1	1							
Abus faiblesses de personnes		Acc.										1		
		Sous-total										1		
Vie privée mœurs: publication identité victime		Acc.									1			
		Sous-total									1			
Cyberlokkng (leurre de mineur par ICT)		Acc.				1								
		Sous-total				1								
Occupation bien d'autrui (squatter)	Pénétrer / occuper / séjourner (bien non habité)	Acc.									2			
		Sous-total									2			
<b>Total</b>			<b>36</b>	<b>88</b>	<b>77</b>	<b>71</b>	<b>67</b>	<b>67</b>	<b>78</b>	<b>44</b>	<b>74</b>	<b>74</b>	<b>65</b>	<b>13</b>

**Infr. relative au statut juridique de l'enfant**

			2000	2013	2014	2015	2016	2017	2018	2019	2020	2021	2022	2023
<b>Non-représentation d'enfants</b>	<b>Par les parents</b>	<b>Acc.</b>				1								
		<b>Sous-total</b>				1								
		<b>Total</b>				1								

## Vol et extorsion

			2000	2013	2014	2015	2016	2017	2018	2019	2020	2021	2022	2023	
Vol avec circ. aggr.	Avec violence	Acc.	4	4	8	6	3	1	4	8	2	2	1		
		Tent.		1	3	1	1		5		1				
	Sans violence	Acc.	104	145	125	103	91	72	58	67	43	50	68		15
		Tent.	31	50	46	36	41	32	31	14	15	10	17		10
	<b>Sous-total</b>			<b>139</b>	<b>200</b>	<b>182</b>	<b>146</b>	<b>136</b>	<b>105</b>	<b>98</b>	<b>89</b>	<b>61</b>	<b>62</b>	<b>86</b>	<b>25</b>
	Vol sans circ. aggr.	Avec violence	Acc.	1	2	5	1	2		5	1	2		2	
Sans violence, Vol à la tire		Acc.	3	13	13	10	6	11	6	2	3		2		1
		Tent.		1	1										
Sans violence, Vol d'usage		Acc.	1												
		Acc.	2	1	7	1	4	3	1	4	2	6	3		
Sans violence		Acc.	334	253	292	233	231	191	188	174	133	125	123		36
	Tent.	6	5	5	3	5	5	5	4	1	2	1		1	
<b>Sous-total</b>			<b>347</b>	<b>275</b>	<b>323</b>	<b>248</b>	<b>248</b>	<b>210</b>	<b>205</b>	<b>185</b>	<b>141</b>	<b>133</b>	<b>131</b>	<b>38</b>	
Vol non spécifié			Acc.	97	2	1	2	3	1	2	1		2		
			Tent.	26											
	<b>Sous-total</b>			<b>123</b>	<b>2</b>	<b>1</b>	<b>2</b>	<b>3</b>	<b>1</b>	<b>2</b>	<b>1</b>		<b>2</b>		
Extorsion			Acc.	2	1	4	3	1	3	4	8	2	7	7	2
			Tent.		3	2				1			2	3	
	<b>Sous-total</b>			<b>2</b>	<b>4</b>	<b>6</b>	<b>3</b>	<b>1</b>	<b>3</b>	<b>5</b>	<b>8</b>	<b>2</b>	<b>9</b>	<b>10</b>	<b>2</b>
<b>Total</b>			<b>611</b>	<b>481</b>	<b>512</b>	<b>399</b>	<b>388</b>	<b>319</b>	<b>310</b>	<b>283</b>	<b>204</b>	<b>206</b>	<b>227</b>	<b>65</b>	

## Fraude

		2000	2013	2014	2015	2016	2017	2018	2019	2020	2021	2022	2023	
Blanchiment d'argent	Acc.			1	2		3		3	7	6	8	2	
	Sous-total			1	2		3		3	7	6	8	2	
Recel	Recel simple	Acc.		1	2	2	2	1	2	2	1		2	
	Recel qualifié	Acc.	29											
	Sous-total		29	1	2	2	2	1	2	2	1		2	
Grivèlerie	Carburant / lubrifiant	Acc.	4	5	3	7	3	2	7	7	2	1		
	Boissons et aliments	Acc.				1						2		
	Logements	Acc.					1	1						
	Sous-total		4	5	3	8	4	3	7	7	2	3		
Détournement et destruction frauduleuse	Cel frauduleux	Acc.	11											
	D'argent, de papiers, etc.	Acc.		1				1			1			
	D'objets saisis	Acc.		1		1								
	De biens mobiliers des époux	Acc.						1						
	D'héritage	Acc.						1		1				
	Non spécifié	Acc.	2			1								
Sous-total		13	3	6	3	4	2	7	1	3	3			
Escoquerie	Fraude par internet	Acc.		10	5	4	1	10	22	36	112	89	100	
		Tent.		5	1				6	1	11	7	6	
	Escoquerie sans internet	Acc.		13	14	5	9	7	12	7	14	11	5	
		Tent.		3	3	4	1	1		5	1	2	2	
	Non spécifié	Acc.	16											
	Tent.	1												
Sous-total		17	31	23	13	11	18	40	49	138	109	113	29	
Tromperie	Marchandises vendues / travail fourni	Acc.	1		1									
	Sous-total		1	1	1									
Abus de confiance et infr. apparentées	Abus de confiance	Acc.	15	11	11	18	8	8	9	2	10	5	9	
	Abus des faiblesses	Acc.			1				1		1	1		
	Sous-total		15	11	12	18	8	8	9	3	10	6	10	
Abus de biens sociaux	Autres	Acc.			1									
	Sous-total				1									
Infr. liées à l'insolvabilité	Par des tiers	Acc.		1	1				1					
	Par le débiteur	Acc.		2	1	1	1		3	1	2			
	Non spécifié	Acc.			2	1								
	Sous-total		2	2	4	2			4	1	2			
Insolvabilité frauduleuse		Acc.	1											
	Sous-total		1											
Chèques sans provision		Acc.	7		1									
	Sous-total		7	1										
		Total	55	80	52	47	35	37	60	69	168	129	134	34

## Dégradation de la propriété

			2000	2013	2014	2015	2016	2017	2018	2019	2020	2021	2022	2023
Incendie volontaire	Dans lieu habité (de jour)	Acc.	1	1						1				
	Dans lieu habité (de nuit)	Acc.				1						1	1	
	Dans lieu habité (moment indéterminé)	Tent.		2										
	Dans un autre lieu (de jour)	Tent.						1						
	Dans un autre lieu (de nuit)	Acc.				2	4	1	2	3	2			
	Dans un autre lieu (de nuit)	Tent.	1		1									
	Dans un autre lieu (moment indéterminé)	Acc.	2	3	4	5	3		2	5	2	2	2	
	Dans un autre lieu (moment indéterminé)	Tent.								1				
	Non spécifié	Acc.	1	1		1	1		2	2		1		
		Acc.	1											
		Sous-total	6	7	5	9	8	2	6	12	4	4	3	
Destruction par explosion volontaire	Dans lieu habité (de nuit)	Acc.										1		
	Dans un autre lieu (de jour)	Acc.									1			
	Dans un autre lieu (de nuit)	Acc.				1		1						
		Sous-total				1		1		1	1			
Incendie involontaire		Acc.	8	13	5	8	9	2	5	2	3	1	2	3
		Sous-total	8	13	5	8	9	2	5	2	3	1	2	3
Destruction, dénaturation, dégradation	Avec circ. aggr.	Acc.	14	3	1	1	5	4		2	1	4	1	
	Destruction de biens agricoles	Acc.							1					
	Non spécifié	Acc.	27	1									1	
		Tent.	1											
		Sous-total	42	4	1	1	5	4	1	2	1	4	2	
Vandalisme	Sur véhicules	Acc.	73	70	69	54	59	54	54	46	50	36	40	8
	Sur autres biens mobiliers	Acc.	68	6	10	20	15	21	7	7	11	12	15	3
	Graffitis	Acc.		7	4	7		51	4	5		3	1	
	Autres détériorations sur biens immobiliers	Acc.	50	49	40	68	62	45	39	34	49	42	45	9
	Dégradation de clôture	Acc.	4	6	2	2	4	2	2	2	3	6	3	1
		Sous-total	195	138	125	151	140	173	106	95	116	96	102	20
		Total	251	162	136	169	163	181	119	111	125	106	109	23

**Infr. contre la Sécurité de l'Etat**

			2000	2013	2014	2015	2016	2017	2018	2019	2020	2021	2022	2023
Terrorisme	Groupe terroriste	Acc.				2	2				1			
	Diffuser un message qui incite au terrorisme	Acc.								1				
		Sous-total				2	2			1	1			
		Total				2	2			1	1			

## Infr. contre la sécurité publique

		2000	2013	2014	2015	2016	2017	2018	2019	2020	2021	2022	2023
Organisation criminelle	Acc.		1				2					1	
	Sous-total		1				2					1	
Association de malfaiteurs	Acc.		2	1	1	2	2	2	6	3	2		
	Sous-total		2	1	1	2	2	2	6	3	2		
Evasion de prisonniers	Evasion qualifiée	Acc.											
	Non-respect surveillance électronique	Acc.	2	4	3	1	5		2	1		2	
	Non spécifié	Acc.				1							
	Sous-total		2	4	3	2	5		2	1		2	
Menaces	Menace d'attentat	Acc.	6	4	2	2	8	5		3	1	1	
	Verbales	Acc.	40	38	32	26	31	26	16	25	30	17	7
	Ecrites	Acc.	11	13	14	11	5	12	5	4	11	11	6
	Par gestes, emblèmes	Acc.	10	9	4	4	3	6	2	8	13	15	2
	Alerte à la bombe	Acc.	1					1	4			2	1
	Non spécifié	Acc.	1						1				
	Sous-total		69	64	52	43	47	50	28	40	55	46	16
	Total		74	69	56	47	56	52	36	44	57	49	16



## Infr. contre l'autorité publique

		2000	2013	2014	2015	2016	2017	2018	2019	2020	2021	2022	2023
Violence c/ personnes investies autorité publique	Acc.								1	1			
	Sous-total								1	1			
Rébellion	Rébellion armée	Acc.			3	2		2	1	3	1	3	
	Rébellion non armée	Acc.	8	7	8	7	5	9	8	9	8	9	
	Non spécifié	Acc.		1									
	Sous-total	2	8	8	11	9	5	11	9	12	9	12	
Outrages	Acc.	2	7	1	2	2	1	3	4	1	3	3	1
	Sous-total	2	7	1	2	2	1	3	4	1	3	3	1
Autres infractions	Bris de scellés	Acc.		1		1			1	1			
	Lois sur les inhumations	Acc.		1									
	Sous-total			2		1			1	1			
	Total	4	15	11	13	12	6	14	15	15	12	15	1

## Infr. contre la foi publique

			2000	2013	2014	2015	2016	2017	2018	2019	2020	2021	2022	2023
Faux en écritures	Faux en écritures	Acc.	6	13	7	7	4	6	9	7	8	9	5	3
		Tent.	1								1			
	Usage de faux en écrit. et écrit. falsifiées	Acc.	1	6	1	4	1	1		2	5	1		
		Sous-total	8	19	8	11	5	7	9	9	14	10	5	3
Usurpation	De fonctions	Acc.		1	1						1			
	De titres	Acc.								1				
	De nom	Acc.	1	1	3	2	4			4	8	16	16	3
	Non spécifié	Acc.					1							
		Sous-total	1	2	4	2	5			5	9	16	16	3
Contrefaçon / falsification	Contrefaçon	Acc.			1		3	2	1	1	1	1	1	
	Falsification	Acc.				2	4	2	2	1		1		
		Sous-total			1	2	7	4	3	2	1	2	1	
Fausses monnaies	Emission	Acc.	8	5	2	2	5	1	1	2	1		2	
		Tent.	4							1				
	Non spécifié	Acc.	7											
		Tent.	1											
	Autres	Acc.	6								1		1	
		Sous-total	26	5	2	2	5	1	1	3	2		3	
Faux en justice	Faux témoignage	Acc.										1		
	Fausse déclarations	Acc.			1	1				1	1			
	Faux serment	Acc.					1	2	1					
		Sous-total		1	1		1	2	2	1	1			
		Total	35	26	16	18	22	13	15	21	27	29	25	6



**Maaseik**

**Infraction Code pénal**

**Infr. contre la famille**

		2000	2013	2014	2015	2016	2017	2018	2019	2020	2021	2022	2023
Abandon de famille	Acc.	3						1					
	Sous-total	3						1					
Refus du droit aux relations personnelles	Acc.	62	15	18	17	8	14	23	14	26	46	42	5
	Tent.	1											
	Sous-total	63	15	18	17	8	14	23	14	26	46	42	5
Non-acquittement pension alimentaire	Acc.	7	10	7	6	2	3	4		1		5	
	Sous-total	7	10	7	6	2	3	4		1		5	
	Total	73	25	25	23	10	17	28	14	27	46	47	5

**Criminalité informatique**

		2000	2013	2014	2015	2016	2017	2018	2019	2020	2021	2022	2023
Hacking	Acc.		1	1	2	1	5	9	2	9	8	3	2
	Tent.						2						
	Sous-total		1	1	2	1	7	9	2	9	8	3	2
Faux en informatique	Acc.		1	2	1	2		2	4	2	4	12	5
	Sous-total		1	2	1	2		2	4	2	4	12	5
Fraude informatique	Acc.		9	11	4	12	15	11	21	59	89	98	22
	Tent.		1	1	1		2	1	2	4	6	2	
	Sous-total		10	12	5	12	17	12	23	63	95	100	22
Sabotage	Acc.		2				1		1	1	2		
	Sous-total		2				1		1	1	2		
	Total		14	15	8	15	25	23	30	75	109	115	29



Exercice illégal de l'autorité publique

		2000	2013	2014	2015	2016	2017	2018	2019	2020	2021	2022	2023
Détention par fonctionnaire public	Acc.										1		
	Sous-total										1		
Violation de domicile par fonctionnaire public	Acc.				1			1					
	Sous-total				1			1					
Actes arbitraires	Acc.				1						1		
	Sous-total				1						1		
Abus de l'autorité	Acc.	1											
	Sous-total	1											
	Total	1			2			1			2		

Marchand de sommeil

		2000	2013	2014	2015	2016	2017	2018	2019	2020	2021	2022	2023
Sans circ. aggr.	Acc.			1									
	Sous-total			1									
	Total			1									

Traite des êtres humains

		2000	2013	2014	2015	2016	2017	2018	2019	2020	2021	2022	2023
Exploitation économique	Acc.												1
	Sous-total												1
	Total												1

Provocation crime ou délits

		2000	2013	2014	2015	2016	2017	2018	2019	2020	2021	2022	2023
Provocation crime	Acc.											1	
	Sous-total											1	
	Total											1	



Autres infractions Code pénal

	2000	2013	2014	2015	2016	2017	2018	2019	2020	2021	2022	2023
<b>Acc.</b>					1	1						
<b>Sous-total</b>					1	1						
<b>Total</b>					1	1						

Contravention Code pénal

	2000	2013	2014	2015	2016	2017	2018	2019	2020	2021	2022	2023
<b>Injures (Contravention) Acc.</b>	5											
<b>Sous-total</b>	5											
<b>Destruction d'animaux (Contravention) Acc.</b>	1											
<b>Sous-total</b>	1											
<b>Dissimulation visage dans lieu public Acc.</b>			1									
<b>Sous-total</b>			1									
<b>Autres contraventions CP Acc.</b>	21											
<b>Sous-total</b>	21											
<b>Total</b>	27		1									

# ***STATISTIQUES POLICIERES DE CRIMINALITE***

---

***LIEU DE PERPETRATION: COMMUNE***

**Maaseik**

***ANNEXE II: DETAIL PAR CATEGORIE DE DELIT  
LOIS SPECIALES***



Maaseik

Infraction Lois spéciales

Drogues

			2000	2013	2014	2015	2016	2017	2018	2019	2020	2021	2022	2023
<b>Détention</b>		<b>Acc.</b>	11	79	81	96	70	80	96	61	52	75	71	14
		<b>Sous-total</b>	<b>11</b>	<b>79</b>	<b>81</b>	<b>96</b>	<b>70</b>	<b>80</b>	<b>96</b>	<b>61</b>	<b>52</b>	<b>75</b>	<b>71</b>	<b>14</b>
<b>Usage</b>	<b>Usage en groupe</b>	<b>Acc.</b>	8											
	<b>Usage individuel</b>	<b>Acc.</b>	4											
	<b>Faciliter l'usage</b>	<b>Acc.</b>		6		1			1			1	1	
	<b>Incitation à l'usage</b>	<b>Acc.</b>								1			1	
	<b>Désordre, scandale ou danger dans un espace public</b>	<b>Acc.</b>					3	1	2	5	6	1		
		<b>Sous-total</b>	<b>12</b>	<b>6</b>	<b>1</b>	<b>1</b>	<b>3</b>	<b>2</b>	<b>3</b>	<b>5</b>	<b>7</b>	<b>3</b>		
<b>Importation et exportation</b>		<b>Acc.</b>	9	5	1	4	2	2	2	4	2	1	1	
		<b>Sous-total</b>	<b>9</b>	<b>5</b>	<b>1</b>	<b>4</b>	<b>2</b>	<b>2</b>	<b>2</b>	<b>4</b>	<b>2</b>	<b>1</b>	<b>1</b>	
<b>Fabrication</b>		<b>Acc.</b>	1	14	22	13	18	13	6	11	11	5	8	2
		<b>Sous-total</b>	<b>1</b>	<b>14</b>	<b>22</b>	<b>13</b>	<b>18</b>	<b>13</b>	<b>6</b>	<b>11</b>	<b>11</b>	<b>5</b>	<b>8</b>	<b>2</b>
<b>Commerce</b>		<b>Acc.</b>	5	10	11	9	12	16	14	12	8	13	15	2
		<b>Sous-total</b>	<b>5</b>	<b>10</b>	<b>11</b>	<b>9</b>	<b>12</b>	<b>16</b>	<b>14</b>	<b>12</b>	<b>8</b>	<b>13</b>	<b>15</b>	<b>2</b>
<b>Autres</b>		<b>Acc.</b>	3		1	3	3	3	4	1	8	2	4	
		<b>Sous-total</b>	<b>3</b>		<b>1</b>	<b>3</b>	<b>3</b>	<b>3</b>	<b>4</b>	<b>1</b>	<b>8</b>	<b>2</b>	<b>4</b>	
		<b>Total</b>	<b>41</b>	<b>114</b>	<b>116</b>	<b>126</b>	<b>105</b>	<b>117</b>	<b>124</b>	<b>92</b>	<b>86</b>	<b>103</b>	<b>102</b>	<b>18</b>



Législation sur les étrangers

			2000	2013	2014	2015	2016	2017	2018	2019	2020	2021	2022	2023
Transmigration illégale	Mariages simulés/blancs sans récompense/contrainte	Acc.			1	3	2	3	1	3	2	1		
	Cohab. légale de complais. sans récompense/contr.	Acc.									1			
	Accès au territoire	Acc.		4			2		3					
	Séjour	Acc.	2	8	3	8	10	9	4	5	8	4	1	8
	Pas de port de documents d'identité ou de voyage	Acc.							1					
	Inscription au registre des étrangers	Acc.	6	5	7	11	3						1	2
	<b>Sous-total</b>		<b>8</b>	<b>17</b>	<b>11</b>	<b>22</b>	<b>17</b>	<b>12</b>	<b>9</b>	<b>8</b>	<b>11</b>	<b>6</b>	<b>3</b>	<b>8</b>
Mariages simulés/blancs avec récompense/contrainte	Se faire rétribuer	Acc.				1								
	<b>Sous-total</b>				<b>1</b>									
Cohab. légale de complais. avec récompense/contr.	Se faire rétribuer	Acc.				1								
	<b>Sous-total</b>				<b>1</b>									
Non spécifié		Acc.	1											
	<b>Sous-total</b>		<b>1</b>											
Autres		Acc.	1		1									
	<b>Sous-total</b>		<b>1</b>	<b>1</b>										
	<b>Total</b>		<b>10</b>	<b>17</b>	<b>12</b>	<b>24</b>	<b>17</b>	<b>12</b>	<b>9</b>	<b>8</b>	<b>11</b>	<b>6</b>	<b>3</b>	<b>8</b>





Environnement

			2000	2013	2014	2015	2016	2017	2018	2019	2020	2021	2022	2023
Déchets	Transport de déchets	Acc.			2									
	Déchets par professionnel	Acc.		2	2	1	3	1	1					
	Déchets par particulier	Acc.		20	21	21	17	5	1	3	5	4	2	
	Déchets par personne indéterminée	Acc.	13											
	Déchets: permis/autorisation	Acc.			1		1	1						
	Non spécifié	Acc.	1											
	<b>Sous-total</b>		<b>14</b>	<b>22</b>	<b>26</b>	<b>22</b>	<b>21</b>	<b>7</b>	<b>2</b>	<b>3</b>	<b>5</b>	<b>4</b>	<b>2</b>	
Feux d'artifice		Acc.		1	3	2			1	1	1	15	2	
	<b>Sous-total</b>			<b>1</b>	<b>3</b>	<b>2</b>			<b>1</b>	<b>1</b>	<b>1</b>	<b>15</b>	<b>2</b>	
Autres que déchets	Urbanisme	Acc.	12	1	6	3	3	3	5	2	1	2	2	
	Permis d'environnement	Acc.			2	1	1	2					1	
	Bruit	Acc.	8	1	1	3								
	Pollution de l'eau	Acc.	1	1		1	2							
	Pollution de l'air	Acc.			1									
	Pollution du sol	Acc.					1							
	Autres nuisances en matière d'environnement	Acc.	10	2		1	1				1		1	
	<b>Sous-total</b>		<b>31</b>	<b>5</b>	<b>10</b>	<b>9</b>	<b>8</b>	<b>5</b>	<b>5</b>	<b>2</b>	<b>2</b>	<b>2</b>	<b>4</b>	
Biodiversité / Faune et flore	Bien-être animal	Acc.	1	2	1	1			3		3	9	9	4
		Tent.								2				
	Protection de la nature	Acc.			2	3	2		2	1		2		
	Destruction d'animaux	Acc.				1								
		Tent.			2	1		1	1					
	Santé des animaux	Acc.										1	1	1
	<b>Sous-total</b>		<b>1</b>	<b>2</b>	<b>5</b>	<b>6</b>	<b>2</b>	<b>1</b>	<b>6</b>	<b>3</b>	<b>3</b>	<b>12</b>	<b>10</b>	<b>5</b>
	<b>Total</b>		<b>46</b>	<b>30</b>	<b>44</b>	<b>39</b>	<b>31</b>	<b>13</b>	<b>14</b>	<b>9</b>	<b>11</b>	<b>33</b>	<b>18</b>	<b>5</b>



**Armes et explosifs**

			2000	2013	2014	2015	2016	2017	2018	2019	2020	2021	2022	2023
<b>Détention illégale</b>	Arme à feu	Acc.		24	10	7	7	5	9	3	3	4	7	
	Arme blanche ou non à feu	Acc.		8	10	8	4	3	4	6	3	5	7	
	Munition	Acc.		2	6	2		1	3	2	1	2	2	
	Non spécifié	Acc.	2			1						1		
	<b>Sous-total</b>		<b>2</b>	<b>34</b>	<b>26</b>	<b>18</b>	<b>11</b>	<b>9</b>	<b>16</b>	<b>11</b>	<b>7</b>	<b>12</b>	<b>16</b>	
<b>Port / transport illégal</b>	Arme à feu	Acc.		1	2	1	1	1	2	1		2	2	
	Arme blanche ou non à feu	Acc.		16	29	16	11	16	16	7	7	11	9	3
	Non spécifié	Acc.	3											
	<b>Sous-total</b>		<b>3</b>	<b>17</b>	<b>31</b>	<b>17</b>	<b>12</b>	<b>17</b>	<b>18</b>	<b>8</b>	<b>7</b>	<b>13</b>	<b>11</b>	<b>3</b>
<b>Commerce illégal</b>	Arme à feu	Acc.					1		1					
	Non spécifié	Acc.				1								
	<b>Sous-total</b>				<b>1</b>	<b>1</b>			<b>1</b>					
<b>Fabrication / réparation illégale</b>	Arme blanche ou non à feu	Acc.		1				1						
	Pièces/accessoires	Acc.										1		
	<b>Sous-total</b>			<b>1</b>				<b>1</b>				<b>1</b>		
<b>Explosifs</b>		Acc.			2	1	1	1	3	5	12	14	1	
	<b>Sous-total</b>				<b>2</b>	<b>1</b>	<b>1</b>	<b>1</b>	<b>3</b>	<b>5</b>	<b>12</b>	<b>14</b>	<b>1</b>	
<b>Autre</b>	Vente à un mineur d'arme à feu	Acc.			1									
	Mesures de sécurité	Acc.						1						
	Stockage	Acc.								1				
	Non spécifié	Acc.	2											
	<b>Sous-total</b>		<b>2</b>	<b>1</b>			<b>1</b>		<b>1</b>					
	<b>Total</b>		<b>7</b>	<b>52</b>	<b>60</b>	<b>37</b>	<b>25</b>	<b>29</b>	<b>38</b>	<b>25</b>	<b>26</b>	<b>40</b>	<b>28</b>	<b>3</b>

FPF/DGR/DRI/BIPOL - Statistiques policières de criminalité (date de clôture: 22/09/2023)  
 Les données pour les années 2001 jusqu'à 2012 ne sont plus publiées mais restent disponibles sur demande auprès du service BIPOL.  
 Les données pour 2023 ne concernent que le 1er trimestre.



Protection de la personne

			2000	2013	2014	2015	2016	2017	2018	2019	2020	2021	2022	2023
Discrimination	Racisme et xénophobie	Acc.			2		1	5	3		2		2	
	Fondée sur le sexe (sexisme)	Acc.							1					
	Fondée sur conviction religieuse ou philosophique	Acc.								1				
		Sous-total			2		1	5	4	1	2		2	
Droits d'auteur		Acc.								1				
		Sous-total								1				
Protection de la vie privée		Acc.	12	1				2			1			
		Sous-total	12	1				2			1			
Caméras de surveillance		Acc.				1	1		1			1		
		Sous-total				1	1		1			1		
Interdiction temporaire de résidence		Acc.									1			
		Sous-total									1			
Autres		Acc.	10									1		
		Sous-total	10									1		
			Total	22	1	2	1	2	7	5	2	4	2	2



**Maaseik**

**Infraction Lois spéciales**

**Hormones et dopage**

		2000	2013	2014	2015	2016	2017	2018	2019	2020	2021	2022	2023
<b>Détention</b>	Acc.				1					1	1	1	
	Sous-total:				1					1	1	1	
<b>Usage</b>	Acc.			1									
	Sous-total:			1									
	Total:			1	1					1	1	1	

**Sécurité privée**

		2000	2013	2014	2015	2016	2017	2018	2019	2020	2021	2022	2023
<b>Entreprises de gardiennage / de sécurité</b>	Acc.					1		1					
	Sous-total:					1		1					
	Total:					1		1					

**Protection de la jeunesse**

		2000	2013	2014	2015	2016	2017	2018	2019	2020	2021	2022	2023
<b>Législation sur l'obligation scolaire</b>	Acc.			2		1	1	1					
	Sous-total:			2		1	1	1					
<b>Législation sur la protection de la jeunesse</b>	Acc.	3	11	7	3	3	3	9	6	4	9	5	1
	Sous-total:	3	11	7	3	3	3	9	6	4	9	5	1
	Total:	3	11	9	3	4	4	10	6	4	9	5	1



**Code pénal social**

		2000	2013	2014	2015	2016	2017	2018	2019	2020	2021	2022	2023
<b>Harcèlement au travail</b>	Acc.		1		1		1				1	1	
	Sous-total:		1		1		1				1	1	
<b>Rémunération et autres avantages patrimoniaux</b>	Acc.			1									
	Sous-total:			1									
<b>Travail illégal</b>	Acc.	1								1			1
	Sous-total:	1								1			1
<b>Fraude sociale aux cotisations (travail au noir)</b>	Acc.			8						1		1	
	Sous-total:			8						1		1	
<b>Documents sociaux</b>	Acc.									1			
	Sous-total:									1			
<b>Sécurité sociale</b>	Acc.			1			1						
	Sous-total:			1			1						
<b>Infr. contre foi publique en droit pénal social</b>	Acc.			1							1	1	
	Sous-total:			1							1	1	
<b>Escroquerie en droit pénal social</b>	Acc.							3	5	12	11	2	2
	Sous-total:							3	5	12	11	2	2
<b>Autres</b>	Acc.		1	1			1		1	1	3		
	Sous-total:		1	1			1		1	1	3		
	Total:	1	2	12	1		3	3	6	16	16	5	3

**Ivresse et alcool**

		2000	2013	2014	2015	2016	2017	2018	2019	2020	2021	2022	2023
<b>Ivresse publique</b>	Acc.	4	6	10	9	11	14	18	16	18	24	35	2
	Sous-total:	4	6	10	9	11	14	18	16	18	24	35	2
	Total:	4	6	10	9	11	14	18	16	18	24	35	2



Législation sur les élections

		2000	2013	2014	2015	2016	2017	2018	2019	2020	2021	2022	2023
	Acc.			3									
	Sous-total:			3									
	Total:			3									

Registre de population

		2000	2013	2014	2015	2016	2017	2018	2019	2020	2021	2022	2023
	Acc.	34	75	83	62	76	61	59	59	75	64	64	22
	Sous-total:	34	75	83	62	76	61	59	59	75	64	64	22
	Total:	34	75	83	62	76	61	59	59	75	64	64	22

Carte d'identité

		2000	2013	2014	2015	2016	2017	2018	2019	2020	2021	2022	2023
<b>Pas en possession</b>	Acc.		2	1			2	3	2	1			
	Sous-total:		2	1			2	3	2	1			
<b>Refus de présentation</b>	Acc.			1						1			
	Sous-total:			1						1			
<b>Non spécifié</b>	Acc.		1	1									
	Sous-total:		1	1									
<b>Autres</b>	Acc.					1							
	Sous-total:					1							
	Total:		3	3		1	2	3	2	2			



**Santé publique**

		2000	2013	2014	2015	2016	2017	2018	2019	2020	2021	2022	2023
<b>Art de guérir, art infirmier, etc.</b>	Acc.								1				
	Sous-total:								1				
<b>Politique de la santé</b>	Acc.									21			
	Sous-total:									21			
<b>Législation médicaments</b>	Acc.				1				1			2	
	Sous-total:				1				1			2	
<b>Denrées alimentaires</b>	Acc.									1			
	Sous-total:									1			
<b>Refus ou négligence respect mesures</b>	Acc.									117	76		
	Sous-total:									117	76		
<b>Produits du tabac</b>	Acc.											2	
	Sous-total:											2	
<b>Autres</b>	Acc.				1	1							
	Sous-total:				1	1							
	Total:				1	1	1		2	139	76	4	

**Travail**

		2000	2013	2014	2015	2016	2017	2018	2019	2020	2021	2022	2023
<b>Commerce ambulant</b>	Acc.	1		1	1	1				1		1	
	Sous-total:	1		1	1	1				1		1	
<b>Infractions mesure interdiction professionnelle</b>	Acc.	1						4	2				
	Sous-total:	1						4	2				
<b>Fraude sociale aux cotisations (travail au noir)</b>	Acc.		1					1				1	
	Sous-total:		1					1				1	
	Total:	2	1	1		1	1	5	2	1		2	



**Protection des revenus publics**

		2000	2013	2014	2015	2016	2017	2018	2019	2020	2021	2022	2023
<b>Douane et accises</b>	Acc.						1						
	Sous-total:						1						
<b>Fraude TVA</b>	Acc.							1					
	Sous-total:							1					
<b>Fraude fiscale - impôts sur le revenu</b>	Acc.	1											
	Sous-total:	1											
<b>Fraude autres revenus publics</b>	Acc.	1											
	Sous-total:	1											
<b>Non spécifié</b>	Acc.	1											
	Sous-total:	1											
	Total:	3					1	1					

**Législation économique**

		2000	2013	2014	2015	2016	2017	2018	2019	2020	2021	2022	2023
<b>Sociétés</b>	Acc.			2	5	4	1	8	6	9	2		
	Sous-total:			2	5	4	1	8	6	9	2		
<b>Instruments financiers</b>	Acc.								1				
	Sous-total:								1				
<b>Autres</b>	Acc.		4	1			1	1				2	1
	Sous-total:		4	1			1	1				2	1
	Total:		4	3	5	4	2	9	7	9	2	2	1





Pratiques commerciales

		2000	2013	2014	2015	2016	2017	2018	2019	2020	2021	2022	2023
<b>Pratiques du marché et protection du consommateur</b>	Acc.			1									
	Sous-total:			1									
<b>Registre de commerce</b>	Acc.		1										
	Sous-total:		1										
<b>Autres</b>	Acc.	2	1										
	Sous-total:	2	1										
	Total:	2	2	1									

Autres lois spéciales

		2000	2013	2014	2015	2016	2017	2018	2019	2020	2021	2022	2023
<b>Transport</b>	Acc.			2	3	8	3	7	5	3	3		
	Sous-total:			2	3	8	3	7	5	3	3		
<b>Prévention: incendies, explosions, accidents</b>	Acc.			1									
	Sous-total:			1									
<b>Loteries et jeux de hasard</b>	Acc.	2											
	Sous-total:	2											
<b>Infr. dans le secteur audiovisuel</b>	Acc.	1											
	Sous-total:	1											
<b>Dégradation involontaire câbles télécommunication</b>	Acc.			2			3			1			
	Sous-total:			2			3			1			
<b>Moyens de communications électroniques</b>	Acc.												1
	Sous-total:												1
<b>Autres</b>	Acc.	7			1								
	Sous-total:	7			1								
	Total:	10		5	4	8	6	7	5	4	3		1

# ***STATISTIQUES POLICIERES DE CRIMINALITE***

---

***LIEU DE PERPETRATION: COMMUNE***

**Maaseik**

***ANNEXE III: DETAIL  
FIGURES CRIMINELLES / PHENOMENES***



**Maaseik**

**FC Vol moyen de transport**

		2000	2013	2014	2015	2016	2017	2018	2019	2020	2021	2022	2023
Vol de voiture	Acc.	34	13	20	23	21	12	6	9	13	6	7	1
	Tent.	12	2	7	6	4	2	4	1		1	1	
	<b>Total</b>	<b>46</b>	<b>15</b>	<b>27</b>	<b>29</b>	<b>25</b>	<b>14</b>	<b>10</b>	<b>10</b>	<b>13</b>	<b>7</b>	<b>8</b>	<b>1</b>
Vol de moto	Acc.	2	1		1		3		4	2	2	1	
	Tent.		2	1				1	1				
	<b>Total</b>	<b>2</b>	<b>3</b>	<b>1</b>	<b>1</b>		<b>3</b>	<b>1</b>	<b>5</b>	<b>2</b>	<b>2</b>	<b>1</b>	
Carjacking	Acc.	2				1		1					
	Tent.	1		1		1							
	<b>Total</b>	<b>3</b>		<b>1</b>		<b>2</b>		<b>1</b>					
Homejacking	Acc.	1				1							
	Tent.							1					
	<b>Total</b>	<b>1</b>				<b>1</b>		<b>1</b>					
Vol dans les garages	Acc.	2		2									
	Tent.												
	<b>Total</b>	<b>2</b>		<b>2</b>									
Vol de vélomoteur	Acc.	13	2	3	3	7	2	1	3	2	5	5	
	Tent.					1			2			1	
	<b>Total</b>	<b>13</b>	<b>2</b>	<b>3</b>	<b>3</b>	<b>8</b>	<b>2</b>	<b>1</b>	<b>5</b>	<b>2</b>	<b>5</b>	<b>6</b>	
Vol de vélo	Acc.	129	96	90	89	71	44	47	56	28	34	36	13
	Tent.	2	1							1			1
	<b>Total</b>	<b>131</b>	<b>97</b>	<b>90</b>	<b>89</b>	<b>71</b>	<b>44</b>	<b>47</b>	<b>56</b>	<b>29</b>	<b>34</b>	<b>36</b>	<b>14</b>



**FC Cambriolage**

		2000	2013	2014	2015	2016	2017	2018	2019	2020	2021	2022	2023
<b>Cambriolage dans habitation</b>	Acc.	47	39	43	33	41	23	30	10	14	26	26	6
	Tent.	20	23	14	11	24	14	20	6	11	5	9	6
	<b>Total</b>	<b>67</b>	<b>62</b>	<b>57</b>	<b>44</b>	<b>65</b>	<b>37</b>	<b>50</b>	<b>16</b>	<b>25</b>	<b>31</b>	<b>35</b>	<b>12</b>
<b>Cambriolage ds entreprise ou commerce</b>	Acc.	35	44	17	7	5	16	3	15	3	1	4	
	Tent.	10	15	9	8	1	8		4	1	1	2	3
	<b>Total</b>	<b>45</b>	<b>59</b>	<b>26</b>	<b>15</b>	<b>6</b>	<b>24</b>	<b>3</b>	<b>19</b>	<b>4</b>	<b>2</b>	<b>6</b>	<b>3</b>
<b>Cambriolage ds service public ou bâtiment administ</b>	Acc.	12	3	8	5	3	3	3	2	3	2		1
	Tent.	3	3	5	4	1	4	2			1		1
	<b>Total</b>	<b>15</b>	<b>6</b>	<b>13</b>	<b>9</b>	<b>4</b>	<b>7</b>	<b>5</b>	<b>2</b>	<b>3</b>	<b>3</b>		<b>2</b>
<b>Vol au béliier</b>	Acc.	1	1	1		1							
	Tent.				1								
	<b>Total</b>	<b>1</b>	<b>1</b>	<b>1</b>	<b>1</b>	<b>1</b>							
<b>Cambriolage dans bâtiment (total)</b>	Acc.	92	86	66	45	49	42	36	27	20	29	30	7
	Tent.	33	41	28	23	26	26	22	10	12	7	11	10
	<b>Total</b>	<b>125</b>	<b>127</b>	<b>94</b>	<b>68</b>	<b>75</b>	<b>68</b>	<b>58</b>	<b>37</b>	<b>32</b>	<b>36</b>	<b>41</b>	<b>17</b>

**FC Vol autre**

		2000	2013	2014	2015	2016	2017	2018	2019	2020	2021	2022	2023
<b>Vol à main armée</b>	Acc.	4	3	3	2	2		2	3				1
	Tent.	1			1			2		1			
	<b>Total</b>	<b>5</b>	<b>3</b>	<b>3</b>	<b>3</b>	<b>2</b>		<b>4</b>	<b>3</b>	<b>1</b>			<b>1</b>
<b>Vol avec violence sans arme</b>	Acc.	6	4	13	8	3	3	11	13	5	6	8	2
	Tent.	1	2	5		1		4		1	1	2	
	<b>Total</b>	<b>7</b>	<b>6</b>	<b>18</b>	<b>8</b>	<b>4</b>	<b>3</b>	<b>15</b>	<b>13</b>	<b>6</b>	<b>7</b>	<b>10</b>	<b>2</b>
<b>Vol dans ou sur un véhicule</b>	Acc.	54	21	34	26	22	18	19	19	9	9	5	
	Tent.	7	5	5	5	4	1	3	1	2	1	2	
	<b>Total</b>	<b>61</b>	<b>26</b>	<b>39</b>	<b>31</b>	<b>26</b>	<b>19</b>	<b>22</b>	<b>20</b>	<b>11</b>	<b>10</b>	<b>7</b>	



FC Vol autre

		2000	2013	2014	2015	2016	2017	2018	2019	2020	2021	2022	2023
Sacjacking dans une voiture	Acc.						1						
	Total						1						
Vol d'armes et explosifs	Acc.	1	1	2	2	1			1				
	Total	1	1	2	2	1			1				
Steaming	Acc.								1				
	Total								1				
Arrachage de sac à main	Acc.	1		1								2	
	Total	1		1								2	
Vol à l'arraché	Acc.	3	1	1		1	1	1	2		1	3	
	Total	3	1	1		1	1	1	2		1	3	
Vol à la tire	Acc.	9	13	13	10	7	11	6	2	3		2	1
	Tent.		1	1									
	Total	9	14	14	10	7	11	6	2	3		2	1
Vol à l'étalage	Acc.	17	24	37	39	25	43	51	24	23	32	31	7
	Tent.	2					2	1					
	Total	19	24	37	39	25	45	52	24	23	32	31	7
Vol par ruse	Acc.	6	1		2					1		1	1
	Tent.	1											
	Total	7	1		2					1		1	1
Vol de métaux	Acc.	3	9	8	4	12	3	4	2	1	2	3	1
	Total	3	9	8	4	12	3	4	2	1	2	3	1
Vol sur les chantiers	Acc.	6	4	8	11	11	7	5	3	5	3	3	3
	Tent.					2	1						
	Total	6	4	8	11	13	8	5	3	5	3	3	3
Home-invasion	Acc.							1	1				
	Total							1	1				



**FC Vol autre**

		2000	2013	2014	2015	2016	2017	2018	2019	2020	2021	2022	2023
<b>Vol d'animaux</b>	Acc.			2	2		4	2	2			1	1
	Total			2	2		4	2	2			1	1
<b>Vol de cargaison</b>	Tent.							1					
	Total							1					

**Criminalité ICT**

		2000	2013	2014	2015	2016	2017	2018	2019	2020	2021	2022	2023
<b>Fraude de cartes de paiements</b>	Acc.		4	6	1	3	5	3	2		8	3	
	Tent.										1		
	Total		4	6	1	3	5	3	2		9	3	
<b>Phishing</b>	Acc.		1			1			6	20	36	27	3
	Tent.								1	2	4	1	
	Total		1			1			7	22	40	28	3
<b>Ransomware</b>	Acc.						1		2	2		1	
	Total						1		2	2		1	
<b>Shouldersurfing</b>	Acc.						2						
	Total						2						
<b>Skimming</b>	Acc.			1									
	Total			1									



FC Autre

		2000	2013	2014	2015	2016	2017	2018	2019	2020	2021	2022	2023
Violence contre les métiers d'intérêt général	Acc.	1		3	2	3		5	5	6	2	4	2
	Tent.								1				
	<b>Total</b>	<b>1</b>		<b>3</b>	<b>2</b>	<b>3</b>		<b>5</b>	<b>6</b>	<b>6</b>	<b>2</b>	<b>4</b>	<b>2</b>
Viol collectif	Acc.									1			
	<b>Total</b>									<b>1</b>			
Graffiti	Acc.		9	4	7		51	4	5		3	1	
	<b>Total</b>		<b>9</b>	<b>4</b>	<b>7</b>		<b>51</b>	<b>4</b>	<b>5</b>		<b>3</b>	<b>1</b>	
Dégradation de voiture	Acc.	19	69	68	54	57	46	45	45	48	34	38	6
	<b>Total</b>	<b>19</b>	<b>69</b>	<b>68</b>	<b>54</b>	<b>57</b>	<b>46</b>	<b>45</b>	<b>45</b>	<b>48</b>	<b>34</b>	<b>38</b>	<b>6</b>
Rixe au couteau	Acc.					2	2	2					
	<b>Total</b>					<b>2</b>	<b>2</b>	<b>2</b>					



**PH Violence intrafamiliale (VIF)**

		2000	2013	2014	2015	2016	2017	2018	2019	2020	2021	2022	2023
VIF: physique, dans le couple	Acc.	9	28	14	29	15	26	40	30	27	33	27	2
	Tent.						1					1	
	<b>Total</b>	<b>9</b>	<b>28</b>	<b>14</b>	<b>29</b>	<b>15</b>	<b>27</b>	<b>40</b>	<b>30</b>	<b>27</b>	<b>33</b>	<b>28</b>	<b>2</b>
VIF: physique, envers des descendants	Acc.		2	1	3	2	3	3	2	5	4	3	
	<b>Total</b>		<b>2</b>	<b>1</b>	<b>3</b>	<b>2</b>	<b>3</b>	<b>3</b>	<b>2</b>	<b>5</b>	<b>4</b>	<b>3</b>	
VIF: physique, envers d'autres membres	Acc.	17	3	3	4	3	2	4	3	8	8	2	
	<b>Total</b>	<b>17</b>	<b>3</b>	<b>3</b>	<b>4</b>	<b>3</b>	<b>2</b>	<b>4</b>	<b>3</b>	<b>8</b>	<b>8</b>	<b>2</b>	
VIF: sexuelle, envers des descendants	Acc.	4	1		1	1					1		
	<b>Total</b>	<b>4</b>	<b>1</b>		<b>1</b>	<b>1</b>					<b>1</b>		
VIF: psychique, dans le couple	Acc.	62	17	21	22	9	22	26	16	29	52	44	7
	Tent.	1											
	<b>Total</b>	<b>63</b>	<b>17</b>	<b>21</b>	<b>22</b>	<b>9</b>	<b>22</b>	<b>26</b>	<b>16</b>	<b>29</b>	<b>52</b>	<b>44</b>	<b>7</b>
VIF: psychique, envers des descendants	Acc.			1	1		1			1			
	<b>Total</b>			<b>1</b>	<b>1</b>		<b>1</b>			<b>1</b>			
VIF: psychique, envers d'autres membres	Acc.						1	1					
	<b>Total</b>						<b>1</b>	<b>1</b>					
VIF: économique, dans le couple	Acc.		1	3	1	1	1	1		4	2	1	
	<b>Total</b>		<b>1</b>	<b>3</b>	<b>1</b>	<b>1</b>	<b>1</b>	<b>1</b>		<b>4</b>	<b>2</b>	<b>1</b>	
VIF: économique, envers des descendants	Acc.						1						
	<b>Total</b>						<b>1</b>						
VIF: économique, envers d'autres membres	Acc.	9	10	7	6	3	3	5		2		5	
	<b>Total</b>	<b>9</b>	<b>10</b>	<b>7</b>	<b>6</b>	<b>3</b>	<b>3</b>	<b>5</b>		<b>2</b>		<b>5</b>	

**PH Hormones et dopage**

		2000	2013	2014	2015	2016	2017	2018	2019	2020	2021	2022	2023
Dopage humain	Acc.			1	1			1		1	1	1	
	<b>Total</b>			<b>1</b>	<b>1</b>			<b>1</b>		<b>1</b>	<b>1</b>	<b>1</b>	





**PH Drogues**

		2000	2013	2014	2015	2016	2017	2018	2019	2020	2021	2022	2023
<b>Vente de cocaïne</b>	Acc.		1	1		2	5	3	2	1	5	3	
	Total		1	1		2	5	3	2	1	5	3	
<b>Import-export de cocaïne</b>	Acc.											1	
	Total											1	
<b>Production de drogues synthétiques</b>	Acc.			3	3	1			1	2			1
	Total			3	3	1			1	2			1
<b>Import-export de drogues synthétiques</b>	Acc.			1	3			1			1		
	Total			1	3			1			1		
<b>Vente de drogues synthétiques</b>	Acc.		3	8	2	7	6	5	4	5	3	4	1
	Total		3	8	2	7	6	5	4	5	3	4	1
<b>Production de cannabis (culture)</b>	Acc.		8	9	4	2	6	2	3	2	2	2	
	Total		8	9	4	2	6	2	3	2	2	2	
<b>Vente-traffic d'héroïne</b>	Acc.						1						
	Total						1						

**PH Trafic d'armes**

		2000	2013	2014	2015	2016	2017	2018	2019	2020	2021	2022	2023
<b>Commerce et production d'arme à feu et mun.</b>	Acc.			1	1	1		1			1		
	Total			1	1	1		1			1		
<b>Commerce et production d'arme non à feu</b>	Acc.		1				1						
	Total		1				1						

**PH Traite des êtres humains**

		2000	2013	2014	2015	2016	2017	2018	2019	2020	2021	2022	2023
<b>TEH - exploitation économique</b>	Acc.												1
	Total												1
<b>TEH - exploitation sexuelle</b>	Acc.			1									1
	Total			1									1



**PH Violence dans l'espace public**

		2000	2013	2014	2015	2016	2017	2018	2019	2020	2021	2022	2023
Violence physique (transport public)	Acc.	1	2				1		1	1		3	
	Total	1	2				1		1	1		3	
Violence physique (voie publique)	Acc.	18	27	27	32	42	26	25	18	14	36	21	7
	Tent.	2	2		1		2	1	2			1	
	Total	20	29	27	33	42	28	26	20	14	36	22	7
Violence physique (autre endroit public)	Acc.	3	3	5	2	2	1	2		1	3	6	
	Total	3	3	5	2	2	1	2		1	3	6	
Violence physique (endroit accessible au public)	Acc.	19	12	15	13	27	11	25	14	6	12	10	3
	Tent.				1					1		1	
	Total	19	12	15	14	27	11	25	14	7	12	11	3
Violence sexuelle (transport public)	Acc.			1									
	Total			1									
Violence sexuelle (voie publique)	Acc.	9	3	3	4		1	1	1	1	1	1	1
	Tent.			1									
	Total	9	3	4	4		1	1	1	1	1	1	1
Violence sexuelle (autre endroit public)	Acc.	1	1	2					2	1	1	1	
	Tent.										1		
	Total	1	1	2					2	1	2	1	
Violence sexuelle (endroit accessible au public)	Acc.	2	2	6	3	3	5		1	3	2	6	
	Total	2	2	6	3	3	5		1	3	2	6	
Violence psychique (transport public)	Acc.		1					2	1	1		1	
	Total		1					2	1	1		1	
Violence psychique (voie publique)	Acc.	11	29	17	14	14	16	21	9	21	19	21	2
	Tent.					1							
	Total	11	29	17	14	15	16	21	9	21	19	21	2
Violence psychique (autre endroit public)	Acc.	2	3	2	2	1	1	2		6	4	1	
	Total	2	3	2	2	1	1	2		6	4	1	



**PH Violence dans l'espace public**

		2000	2013	2014	2015	2016	2017	2018	2019	2020	2021	2022	2023
<b>Violence psychique (endroit accessible au public)</b>	Acc.	11	17	16	7	13	12	16	7	3	9	23	2
	Tent.											1	
	<b>Total</b>	<b>11</b>	<b>17</b>	<b>16</b>	<b>7</b>	<b>13</b>	<b>12</b>	<b>16</b>	<b>7</b>	<b>3</b>	<b>9</b>	<b>24</b>	<b>2</b>
<b>Vol à main armée (transport public)</b>	Acc.	1											
	Tent.												
	<b>Total</b>	<b>1</b>											
<b>Vol à main armée (voie publique)</b>	Acc.	1											
	Tent.												
	<b>Total</b>	<b>1</b>											
<b>Vol à main armée (autre endroit public)</b>	Acc.								1				
	Tent.												
	<b>Total</b>							<b>1</b>					
<b>Vol à main armée (endroit accessible au public)</b>	Acc.	1	3	2	1	1							1
	Tent.				1			1		1			
	<b>Total</b>	<b>1</b>	<b>3</b>	<b>2</b>	<b>2</b>	<b>1</b>		<b>1</b>		<b>1</b>			<b>1</b>
<b>Vol avec violence sans arme (transport public)</b>	Acc.				1					1			
	Tent.	1											
	<b>Total</b>	<b>1</b>			<b>1</b>					<b>1</b>			
<b>Vol avec violence sans arme (voie publique)</b>	Acc.	5	1	4	1	1		3	2	1	1	3	
	Tent.		1	2									
	<b>Total</b>	<b>5</b>	<b>2</b>	<b>6</b>	<b>1</b>	<b>1</b>		<b>3</b>	<b>2</b>	<b>1</b>	<b>1</b>	<b>3</b>	
<b>Vol avec violence sans arme (autre endroit public)</b>	Acc.												1
	Tent.												
	<b>Total</b>												<b>1</b>
<b>Vol avec violence sans arme (endr. acces. au pub.)</b>	Acc.		2	3	3	2		4	4		2	1	
	Tent.		1	1		1							
	<b>Total</b>		<b>3</b>	<b>4</b>	<b>3</b>	<b>3</b>		<b>4</b>	<b>4</b>		<b>2</b>	<b>1</b>	



**PH Autre**

		2000	2013	2014	2015	2016	2017	2018	2019	2020	2021	2022	2023
<b>Terrorisme, extrémisme et radicalisme</b>	<b>Acc.</b>				2	2			1	1			
	<b>Total</b>				2	2			1	1			
<b>Cyberharcèlement</b>	<b>Acc.</b>	2	5	5	9	2	3	7	3	1	8	8	1
	<b>Total</b>	2	5	5	9	2	3	7	3	1	8	8	1
<b>Fraude à l'identité</b>	<b>Acc.</b>	3	5	5	3	5	1	2	7	10	16	18	4
	<b>Tent.</b>				1			1		1			
	<b>Total</b>	3	5	5	4	5	1	3	7	11	16	18	4

# ***STATISTIQUES POLICIERES DE CRIMINALITE***

---

***LIEU DE PERPETRATION: COMMUNE***

**Maaseik**

***ANNEXE IV: FAITS ENREGISTRES  
NON CRIMINELS***



Maaseik

Faits non criminels

Maladies / Décès / Disparition

	2000	2013	2014	2015	2016	2017	2018	2019	2020	2021	2022	2023
Suicide	12	7	6	5	4	1	4	5	3	6	4	
Personne malade	1	19	8	13	14	32	14	23	24	24	25	4
Décès suspect	1	2	2	2	4	3	7	9	2	4	9	1
Décès naturel	2	6	2	1	5	3	2		2		3	1
Disparition (personne disparue)	12	16	7	10	7	12	10	12	4	5	12	4
Accident (sauf roulage)		4	3	3	4	1	5	1	2	1	3	1
<b>Total</b>	<b>28</b>	<b>54</b>	<b>28</b>	<b>34</b>	<b>38</b>	<b>52</b>	<b>42</b>	<b>50</b>	<b>37</b>	<b>40</b>	<b>56</b>	<b>11</b>

Appels

	2000	2013	2014	2015	2016	2017	2018	2019	2020	2021	2022	2023
Alarme					1		2				1	
Appels	1	4		2		1	3		1		2	
<b>Total</b>	<b>1</b>	<b>4</b>		<b>2</b>	<b>1</b>	<b>1</b>	<b>5</b>		<b>1</b>		<b>3</b>	

Problèmes sociaux

	2000	2013	2014	2015	2016	2017	2018	2019	2020	2021	2022	2023
Différends familiaux	34	19	14	5	6	9	14	17	15	44	47	13
Différend (pas de coups)		6	12	4	1	4	5	6	7	2	14	4
Affaire civile	8	4	11	6	7	3	8		2	1	1	
Protection de la jeunesse	2	20	8	21	9	8	12	11	3	18	5	2
Autres	6	8	16	34	30	28	26	28	34	64	35	8
<b>Total</b>	<b>50</b>	<b>57</b>	<b>61</b>	<b>70</b>	<b>53</b>	<b>52</b>	<b>65</b>	<b>62</b>	<b>61</b>	<b>129</b>	<b>102</b>	<b>27</b>



### Catastrophes

	2000	2013	2014	2015	2016	2017	2018	2019	2020	2021	2022	2023
Dégâts tempête	2							2				
<b>Total</b>	<b>2</b>							<b>2</b>				

### Ordre public

	2000	2013	2014	2015	2016	2017	2018	2019	2020	2021	2022	2023
Troubles	2	3		2	2	3	7	5	6	6	8	
Autres	1	1	1			3						1
<b>Total</b>	<b>3</b>	<b>4</b>	<b>1</b>	<b>2</b>	<b>2</b>	<b>6</b>	<b>7</b>	<b>5</b>	<b>6</b>	<b>6</b>	<b>8</b>	<b>1</b>

### Agissements suspects

	2000	2013	2014	2015	2016	2017	2018	2019	2020	2021	2022	2023
	3	19	16	14	11	10	7	6	6	3	2	1
<b>Total</b>	<b>3</b>	<b>19</b>	<b>16</b>	<b>14</b>	<b>11</b>	<b>10</b>	<b>7</b>	<b>6</b>	<b>6</b>	<b>3</b>	<b>2</b>	<b>1</b>

### Objets trouvés

	2000	2013	2014	2015	2016	2017	2018	2019	2020	2021	2022	2023
	3	1				1			1	2	1	1
<b>Total</b>	<b>3</b>	<b>1</b>				<b>1</b>			<b>1</b>	<b>2</b>	<b>1</b>	<b>1</b>

### Objets perdus

	2000	2013	2014	2015	2016	2017	2018	2019	2020	2021	2022	2023
	161	609	635	414	491	427	431	434	389	380	453	115
<b>Total</b>	<b>161</b>	<b>609</b>	<b>635</b>	<b>414</b>	<b>491</b>	<b>427</b>	<b>431</b>	<b>434</b>	<b>389</b>	<b>380</b>	<b>453</b>	<b>115</b>



**Autres non-infractions**

	2000	2013	2014	2015	2016	2017	2018	2019	2020	2021	2022	2023
Ordonnance de capture	2			1	1							
Réhabilitation										1		
Non-respect des conditions	1	2	10	7	6	5	5					2
Procès-verbal d'information	42	54	52	41	37	25	20	28	18	10	14	1
Notification		14	15	31	22	16	16	5	11	21	12	5
Dégradation involontaire câbles (non-télécom)		3	7	2	1				3	2		
Demande signalement surveillance électronique					2	4					11	7
Fonction de contrôle armes									2	7	11	2
Autres non infractions	23											
<b>Total</b>	<b>68</b>	<b>73</b>	<b>84</b>	<b>82</b>	<b>69</b>	<b>50</b>	<b>41</b>	<b>33</b>	<b>34</b>	<b>41</b>	<b>48</b>	<b>17</b>