

STATISTIQUES POLICIERES DE CRIMINALITE

LIEU DE PERPETRATION: COMMUNE

Leopoldsburg

2000 - Trimestre 1 2023

Police fédérale - DGRIDRIIBIPOL

STATISTIQUES POLICIERES DE CRIMINALITE

LIEU DE PERPETRATION: COMMUNE

Leopoldsburg

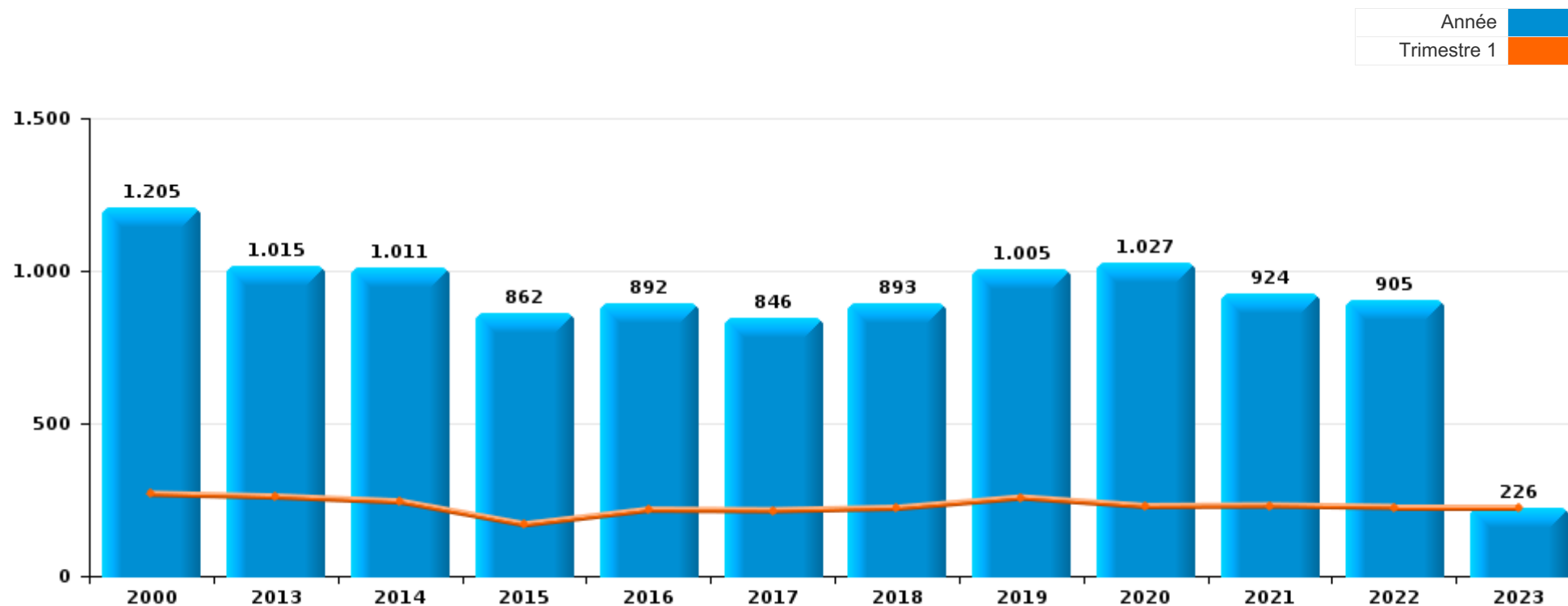
PARTIE I : INFRACTIONS JUDICIAIRES

CRIMINALITE ENREGISTREE COMMISE AU NIVEAU DE LA COMMUNE



Leopoldsburg

	2000	2013	2014	2015	2016	2017	2018	2019	2020	2021	2022	2023
Nombre total des délits	1.205	1.015	1.011	862	892	846	893	1.005	1.027	924	905	226



FPF/DGR/DRI/BIPOL - Statistiques policières de criminalité (date de clôture: 22/09/2023)

Les données pour les années 2001 jusqu'à 2012 ne sont plus publiées mais restent disponibles sur demande auprès du service BIPOL.

Les données pour 2023 ne concernent que le 1er trimestre.



Leopoldsburg

	2000	2013	2014	2015	2016	2017	2018	2019	2020	2021	2022	2023
Vol et extorsion	465	293	289	235	226	191	210	240	165	163	186	29
Drogues	187	121	149	126	142	105	122	157	136	121	81	20
Dégradation de la propriété	148	102	123	79	74	95	83	76	71	76	77	13
Infr. contre l'intégrité physique	83	90	75	70	85	89	90	104	80	98	94	31
Législation sur les étrangers	3	50	43	36	49	41	33	47	58	59	67	23
Fraude	45	42	49	42	30	41	35	37	36	54	59	13
Infr. contre la sécurité publique	59	43	32	23	41	38	34	39	30	50	33	7
Registre de population	30	38	45	38	39	28	30	50	32	29	38	13
Infr. contre autres valeurs morales et sentiments	25	33	25	25	17	19	30	27	34	25	33	12
Armes et explosifs	24	36	19	30	31	31	30	31	23	23	16	8
Protection de la jeunesse	6	21	19	13	21	26	39	27	41	32	16	6
Infr. contre la famille	13	42	35	16	40	12	32	37	12	8	14	3
Criminalité informatique		12	16	17	3	8	17	27	26	46	68	15
Ivresse et alcool	13	17	23	33	23	19	27	21	34	19	21	2
Infr. contre les moeurs	8	14	13	20	20	23	19	19	30	30	19	5
Santé publique		2	2	2		1	2	5	152	27	2	
Infr. contre la foi publique	16	11	12	24	13	17	15	16	15	14	15	1
Environnement	34	4	14	10	8	16	6	11	11	14	11	3
Infr. contre l'autorité publique	7	13	8	6	10	12	13	6	21	9	15	4
Protection des revenus publics	2	13	7	8	9	13	12	2	3	2		
Code pénal social		3	2	3	3	4	2	6	7	3	6	4
Code pénal militaire et milice	4	3	4	1		2	3	1	1	3	13	
Autres lois spéciales	1	1	1	2	3	4	1	3	1	3	8	5
Protection de la personne	5				1	1		4	2	3	2	5
Infr. contre la liberté individuelle	2	2			2	2	3		4	1	3	
Contravention Code pénal	13											
Hormones et dopage		1				2	1	6		2		1
Carte d'identité	8	1				2						
Marchand de sommeil			1				1	1		3	3	2
Travail	1			1		4	1	1	1	1	1	
Pratiques commerciales	1	1								4	1	
Traite des êtres humains		2	1		1			1	1	1		
Infr. relative au statut juridique de l'enfant		2		2	1			1				
Législation économique		1	1					1				2
Exercice illégal de l'autorité publique	1	1	1									1
Autres infractions Code pénal			1				1			1		
Infr. contre la Sécurité de l'Etat			1				1	1				
Législation sur les élections	1											
Provocation crime ou délits											1	
Sous-total	1.205	1.015	1.011	862	892	846	893	1.005	1.027	924	905	226
Contravention règlement policier local	1	4		3	1		31	26	61	38	37	8
Sous-total	1	4		3	1		31	26	61	38	37	8
Total	1.206	1.019	1.011	865	893	846	924	1.031	1.088	962	942	234

FPF/DGR/DRI/BIPOL - Statistiques policières de criminalité (date de clôture: 22/09/2023)

Les données pour les années 2001 jusqu'à 2012 ne sont plus publiées mais restent disponibles sur demande auprès du service BIPOL.

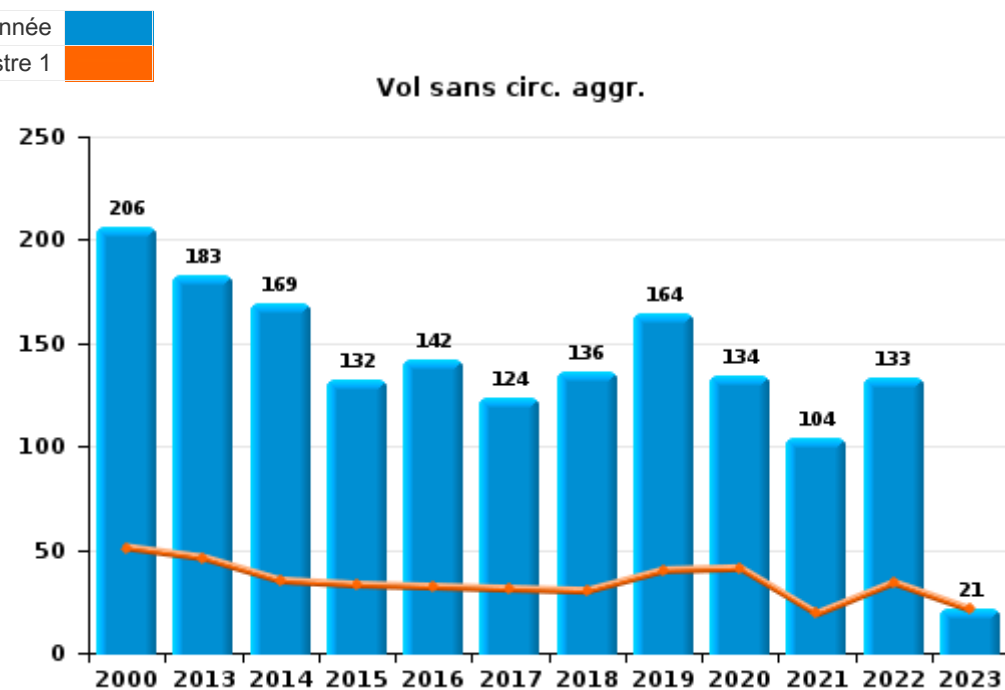
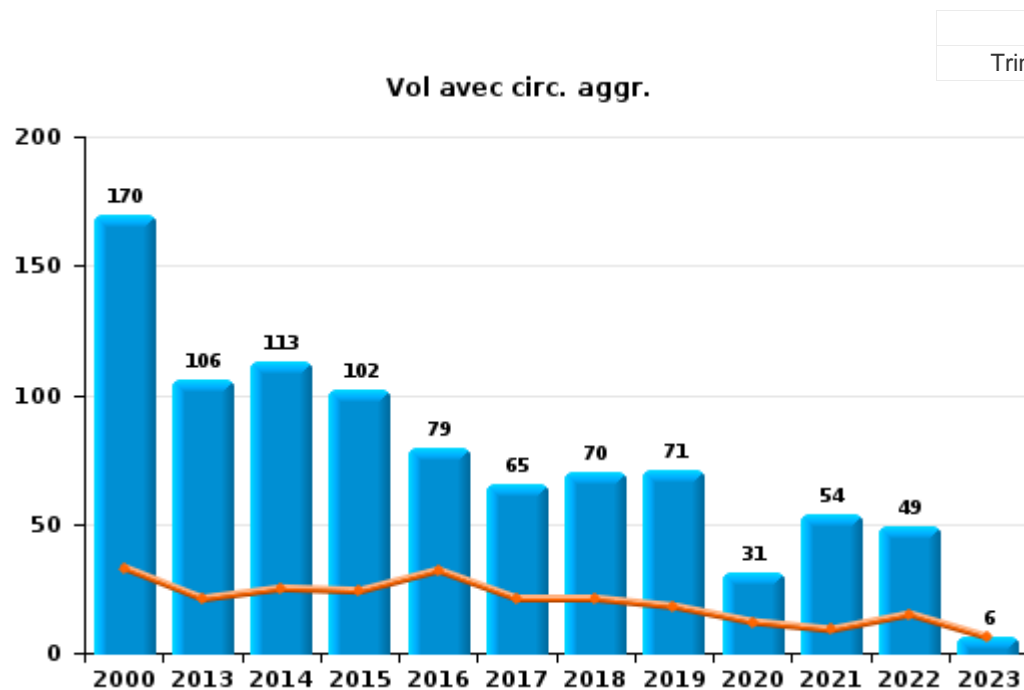
Les données pour 2023 ne concernent que le 1er trimestre.



I.1. Catégorie des infractions : Vol et extorsion (top 5 des infractions au niveau national 2022)

Leopoldsburg

	2000	2013	2014	2015	2016	2017	2018	2019	2020	2021	2022	2023
Vol sans circ. agr.	206	183	169	132	142	124	136	164	134	104	133	21
Vol avec circ. agr.	170	106	113	102	79	65	70	71	31	54	49	6
Vol non spécifié	89		1				1					
Extorsion		4	6	1	4	2	3	5		5	4	2
Autres					1							
Total	465	293	289	235	226	191	210	240	165	163	186	29





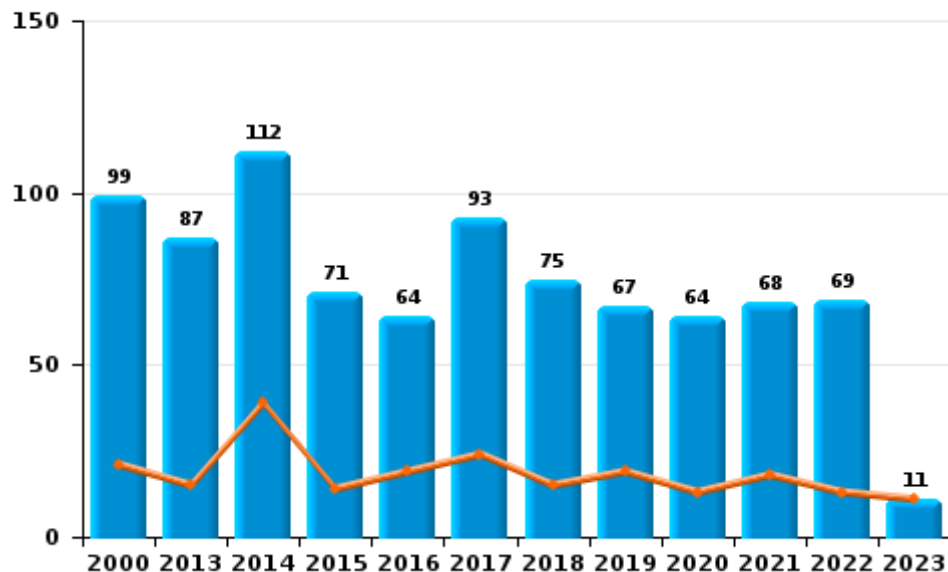
I.2. Catégorie des infractions : Dégradation de la propriété (top 5 des infractions au niveau national 2022)

Leopoldsburg

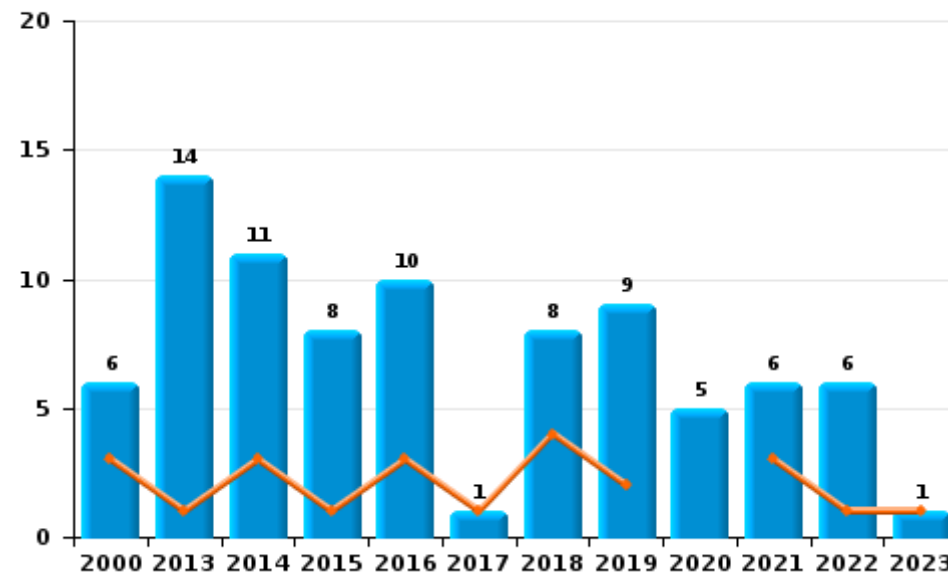
	2000	2013	2014	2015	2016	2017	2018	2019	2020	2021	2022	2023
Vandalisme	99	87	112	71	64	93	75	67	64	68	69	11
Destruction, dénaturation, dégradation	43	1				1			2	2	1	1
Incendie volontaire	4	3	7	4	6	1	6	2	4	5	4	1
Incendie involontaire	2	11	4	4	4		2	7	1	1	2	
Destruction par explosion volontaire											1	
Total	148	102	123	79	74	95	83	76	71	76	77	13



Vandalisme



Incendie

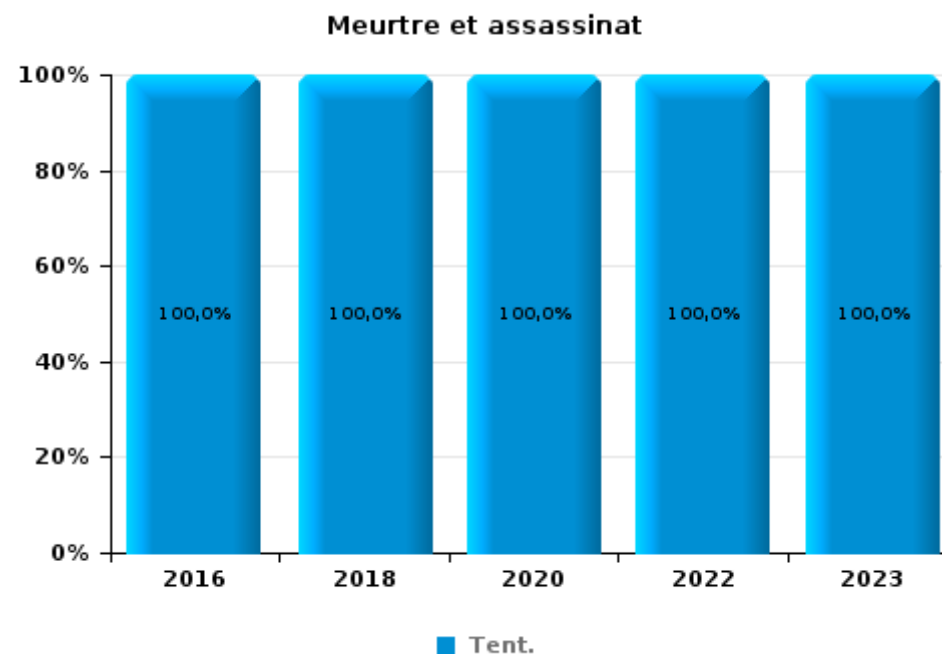
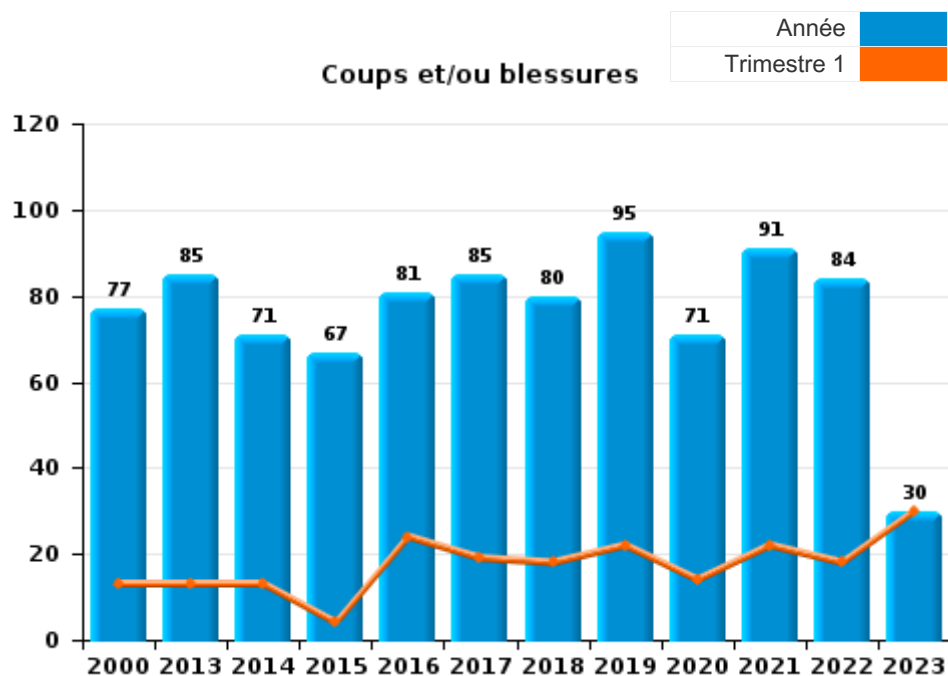




I.3. Catégorie des infractions : Infr. contre l'intégrité physique (top 5 des infractions au niveau national 2022)

Leopoldsburg

	2000	2013	2014	2015	2016	2017	2018	2019	2020	2021	2022	2023
Coups et/ou blessures	77	85	71	67	81	85	80	95	71	91	84	30
Autres	6	5	4	3	3	4	8	9	8	7	6	
Meurtre et assassinat					1		2		1		4	1
Total	83	90	75	70	85	89	90	104	80	98	94	31





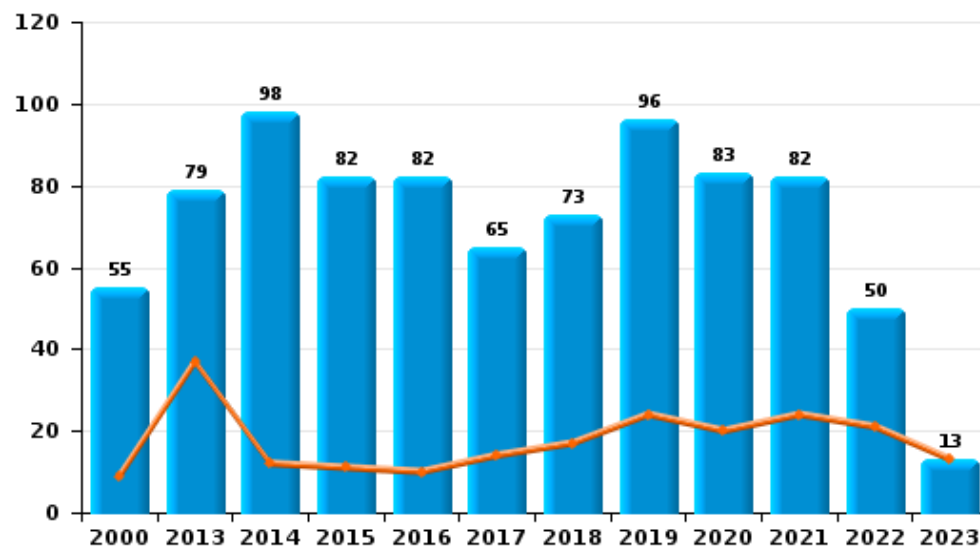
I.4. Catégorie des infractions : Drogues (top 5 des infractions au niveau national 2022)

Leopoldsburg

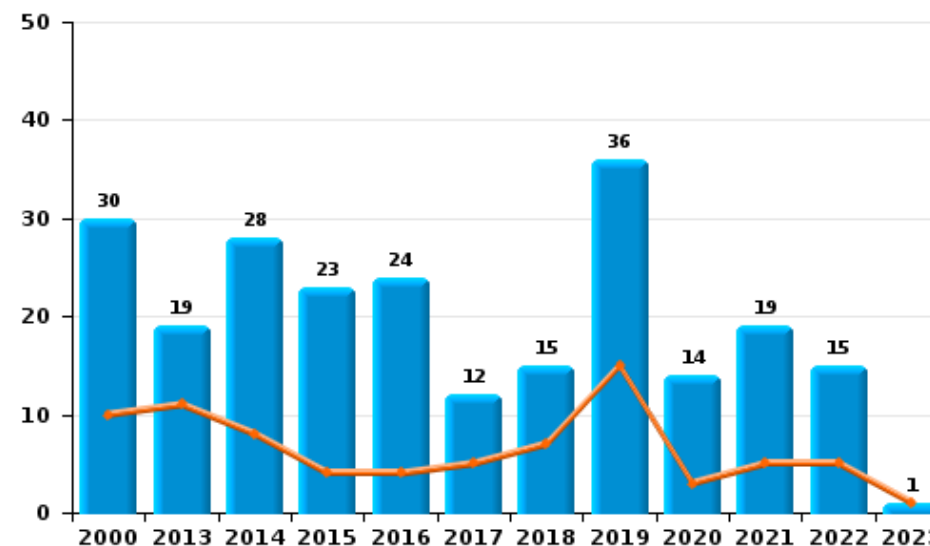
	2000	2013	2014	2015	2016	2017	2018	2019	2020	2021	2022	2023
Détention	55	79	98	82	82	65	73	96	83	82	50	13
Commerce	30	19	28	23	24	12	15	36	14	19	15	1
Usage	85		1	5	16	3	5	7	19	14	10	1
Importation et exportation	15	14	14	10	13	2	12	9	10	3	1	1
Fabrication		7	4	6	5	7	13	9	7	3	5	4
Autres	2	2	4		2	16	4		3			
Total	187	121	149	126	142	105	122	157	136	121	81	20



Détention



Commerce

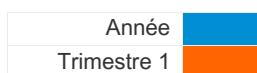




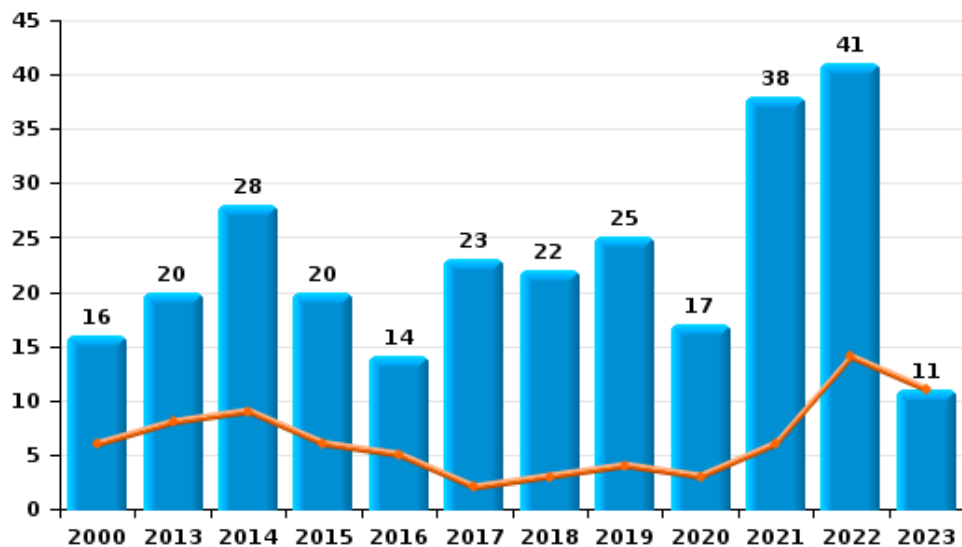
I.5. Catégorie des infractions : Fraude (top 5 des infractions au niveau national 2022)

Leopoldsburg

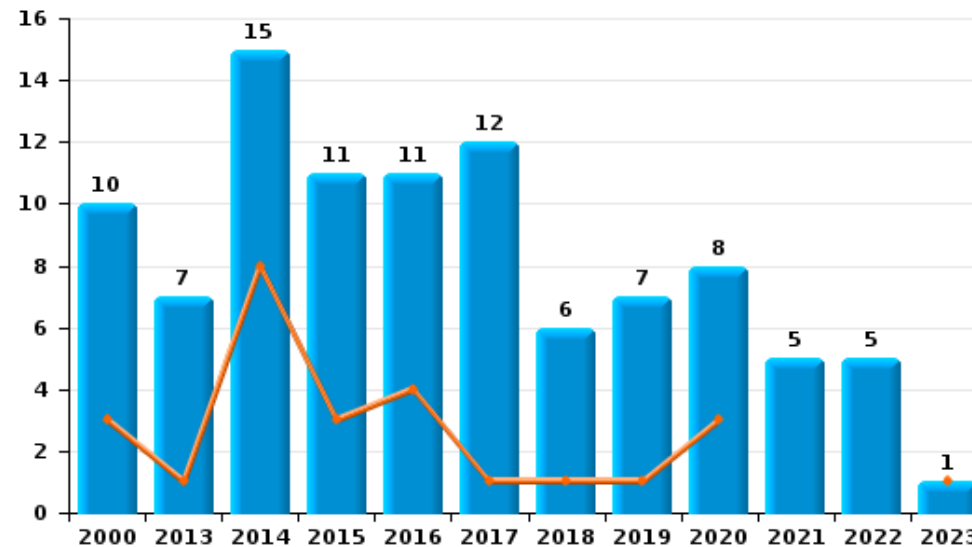
	2000	2013	2014	2015	2016	2017	2018	2019	2020	2021	2022	2023
Escroquerie	16	20	28	20	14	23	22	25	17	38	41	11
Abus de confiance et infr. apparentées	10	7	15	11	11	12	6	7	8	5	5	1
Grivèlerie	6	5	2	6	3	1	3	1	3			
Détournement et destruction frauduleuse	2	5	2		1		1	1	1	7	5	
Fraudes: Autres	3	1	1			2		2	4	2	6	
Recel	8	1		2	1	2	3		1		2	
Infr. liées à l'insolvabilité		3	1	3		1		1	2	2		1
Total	45	42	49	42	30	41	35	37	36	54	59	13



Escroquerie



Abus de confiance et infr. apparentées



FPF/DGR/DRI/BIPOL - Statistiques policières de criminalité (date de clôture: 22/09/2023)

Les données pour les années 2001 jusqu'à 2012 ne sont plus publiées mais restent disponibles sur demande auprès du service BIPOL.
Les données pour 2023 ne concernent que le 1er trimestre.

STATISTIQUES POLICIERES DE CRIMINALITE

LIEU DE PERPETRATION: COMMUNE

Leopoldsburg

PARTIE II : FIGURES CRIMINELLES / PHENOMENES



Leopoldsburg

FC Vol moyen de transport

	2000	2013	2014	2015	2016	2017	2018	2019	2020	2021	2022	2023
Vol de voiture	18	7	9	3	2	1	3	2	3	1	3	
Vol de moto	5	3	2	1			2				2	
Carjacking							1	1				
Vol dans les garages	3	2	1									
Vol de vélomoteur	16	1	2	3		2	3	8	3	2		
Vol de vélo	77	50	45	34	35	27	58	26	27	18	18	1

FC Cambriolage

	2000	2013	2014	2015	2016	2017	2018	2019	2020	2021	2022	2023
Cambriolage dans habitation	77	50	41	55	47	31	40	24	14	23	23	4
Cambriolage ds entreprise ou commerce	39	19	10	9	11	7	6	4	3	5	2	
Cambriolage ds service public ou bâtiment administ	33	9	10	6	7	4	4	8	2	11	5	1
Vol au bélier				1								
Cambriolage dans bâtiment (total)	144	78	61	70	65	42	49	36	19	39	30	5



FC Vol autre

	2000	2013	2014	2015	2016	2017	2018	2019	2020	2021	2022	2023
Vol à main armée	1	2	3	1		3	4	3	2	1		
Vol avec violence sans arme	7	6	7	6	7	4	3	12	3	8	6	2
Vol dans ou sur un véhicule	46	13	20	13	14	14	10	35	7	9	10	
Vol d'armes et explosifs		6	6	5	1	6	5	1	4	2	4	
Steaming					1							
Arrachage de sac à main		1										
Vol à l'arraché	4	1	2				1	1	1	2	2	
Vol à la tire	9	12	14	2	12	3		9	2	1	1	
Vol à l'étalage	9	24	26	19	16	12	22	36	26	33	31	7
Vol par ruse	4	18	11	2	11	6	5	10		4	4	
Vol de métaux	1	2	4	3	2	1		3	1			
Vol sur les chantiers	3		1	2		1	1	2	2	2	1	1
Home-invasion			2				1				1	
Vol d'animaux	2	1	2	1	1	1					1	
Vol de cargaison			1									

Criminalité ICT

	2000	2013	2014	2015	2016	2017	2018	2019	2020	2021	2022	2023
Fraude de cartes de paiements	4	4	6	5	1	4	3	3	5	5	2	
Phishing		1	1			1	6	18	12	22	29	6
Ransomware					1							
Shouldersurfing			1			1	1	1				
Skimming							1		1	1		



FC Autre

	2000	2013	2014	2015	2016	2017	2018	2019	2020	2021	2022	2023
Violence contre les métiers d'intérêt général	1	5	6	3	1	7	7		5	4	3	4
Viol collectif						1	2					
Graffiti	2	4	11	2	1		2	2		2	3	1
Dégradation de voiture	25	35	46	26	22	35	29	24	34	20	29	4
Rixe au couteau			2	2	1			1	1	1	3	1

PH Violence intrafamiliale (VIF)

	2000	2013	2014	2015	2016	2017	2018	2019	2020	2021	2022	2023
VIF: physique, dans le couple	7	33	26	19	37	39	31	37	23	34	35	10
VIF: physique, envers des descendants		4	5	1	4	6	6	8	4	4	7	4
VIF: physique, envers d'autres membres	14	9	5	3	5	9	11	8	7	6	6	

VIF: sexuelle, dans le couple				1	1	3				1		
VIF: sexuelle, envers des descendants			1		2	1	1	2	1	1		
VIF: sexuelle, envers d'autres membres			1				1			1		

VIF: psychique, dans le couple	11	43	33	17	46	28	41	42	15	12	18	4
VIF: psychique, envers des descendants				1	4	5	4	6	3	7	3	2
VIF: psychique, envers d'autres membres	1	1	1	4	1	3	3	2	2	3		

VIF: économique, dans le couple		2	3	1	2	3		4	3	4	4	
VIF: économique, envers des descendants	1	1		2					1	1		
VIF: économique, envers d'autres membres	3	4	5	7	2	1	1	3	2	2	2	

PH Hormones et dopage

	2000	2013	2014	2015	2016	2017	2018	2019	2020	2021	2022	2023
Dopage humain		1			1	2	2	7		2		1
Engraissement illégal							1					



PH Drogues

	2000	2013	2014	2015	2016	2017	2018	2019	2020	2021	2022	2023
Vente de cocaïne		1	4	5	2	3	2	6	3	3	6	
Import-export de cocaïne		1	1									
Production de drogues synthétiques		3	1			1	2	1	1			1
Import-export de drogues synthétiques		2	5	1			3					
Vente de drogues synthétiques		10	13	12	9	7	8	18	4	9	4	
Production de cannabis (culture)		4	1	3	2	3	10	7	4	1	1	3
Vente de cannabis en grande quantité							1					
Vente-traffic d héroïne			1									

PH Trafic d'armes

	2000	2013	2014	2015	2016	2017	2018	2019	2020	2021	2022	2023
Commerce et production d'arme à feu et mun.		1		1	1					2	1	
Commerce et production d'arme non à feu			1		1		1					

PH Traite des êtres humains

	2000	2013	2014	2015	2016	2017	2018	2019	2020	2021	2022	2023
TEH - exploitation économique		1	1					1	1			
TEH - exploitation sexuelle		2	2	1	1	1		2	3	3		



PH Violence dans l'espace public

	2000	2013	2014	2015	2016	2017	2018	2019	2020	2021	2022	2023
Violence physique (transport public)		1	1			1		1	2	3		1
Violence physique (voie publique)	19	26	12	24	18	26	23	20	22	27	14	7
Violence physique (autre endroit public)	2	1	1	2	3	2	3	3	4	2	2	
Violence physique (endroit accessible au public)	26	8	12	14	11	9	17	16	10	10	10	2
Violence sexuelle (transport public)					2				1		1	
Violence sexuelle (voie publique)	1	4	1	3	4	3	4		4	4	1	2
Violence sexuelle (autre endroit public)									2	3		
Violence sexuelle (endroit accessible au public)	2		3	2			3	2	4	2		
Violence psychique (transport public)					1					1		
Violence psychique (voie publique)	21	19	12	14	9	7	12	11	17	16	16	4
Violence psychique (autre endroit public)	3	4	1	4	4	3	1		3	2	2	
Violence psychique (endroit accessible au public)	13	8	5	6	8	6	5	12	8	7	5	2
Vol à main armée (transport public)			1									
Vol à main armée (voie publique)		1		1			1	2	1			
Vol à main armée (endroit accessible au public)	1	1				3	2		1	1		
Vol avec violence sans arme (transport public)				2					1			
Vol avec violence sans arme (voie publique)	4	2	2	2	1	1		5		1	1	
Vol avec violence sans arme (endr. acces. au pub.)	3	2	3	1	2		1	3	2	2		

PH Autre

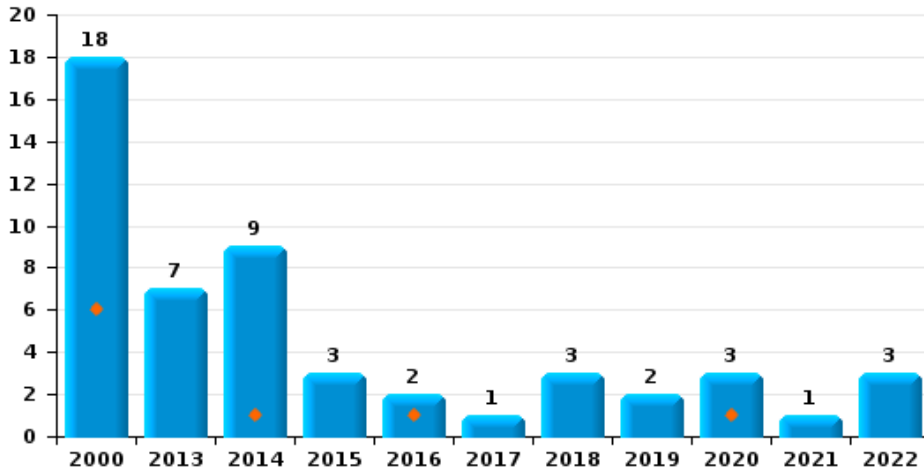
	2000	2013	2014	2015	2016	2017	2018	2019	2020	2021	2022	2023
Faux policiers		1		1				1				
Terrorisme, extrémisme et radicalisme					1		1	2			1	
Cyberharcèlement		15	17	11	17	24	14	17	8	12	9	6
Fraude à l'identité		6	6	4	4	8	8	8	9	5	9	1



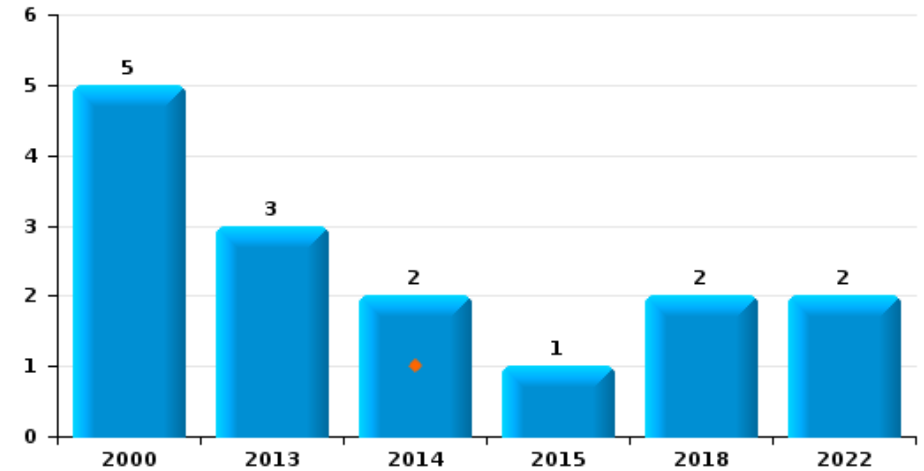
Leopoldsburg

Année	■
Trimestre 1	■

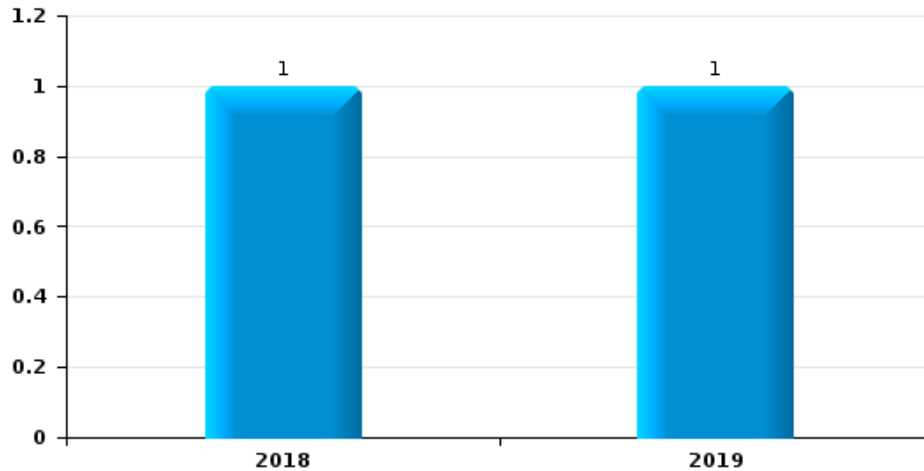
Vol de voiture



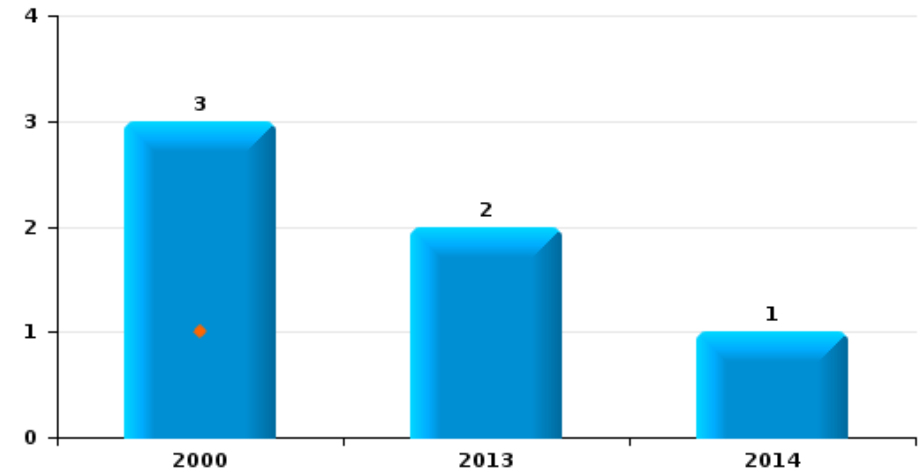
Vol de moto



Carjacking



Vol dans les garages

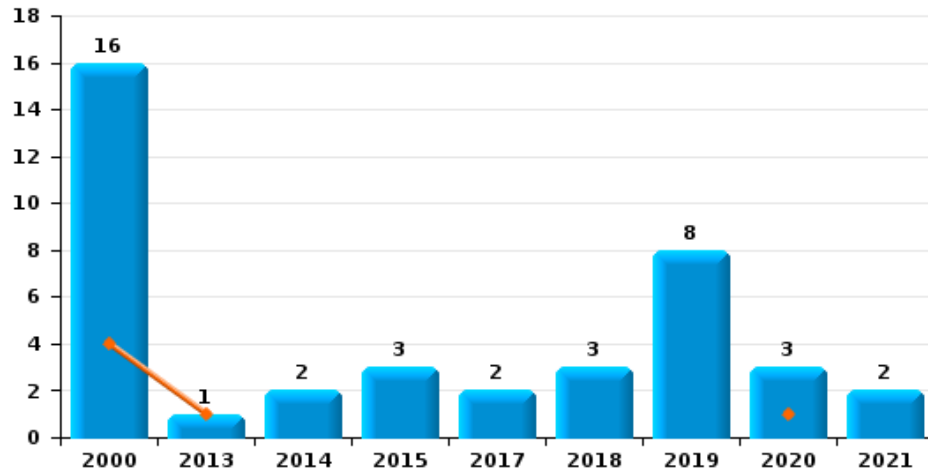




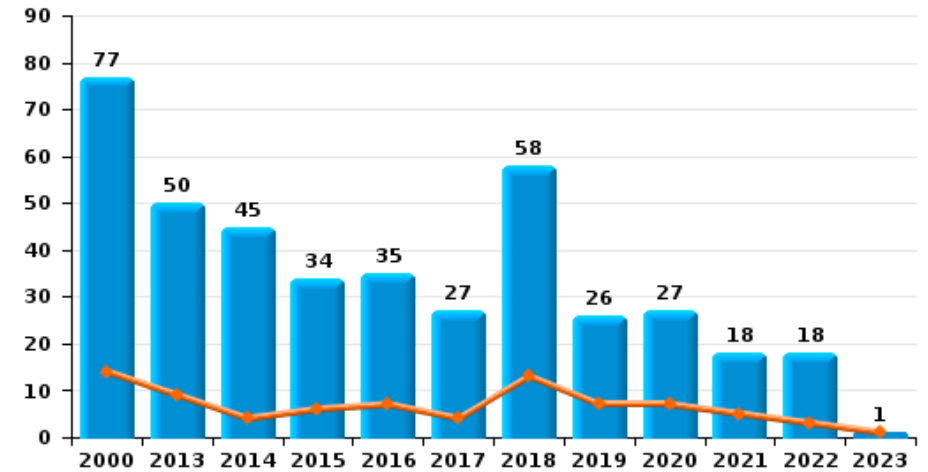
Leopoldsburg

Année	■
Trimestre 1	■

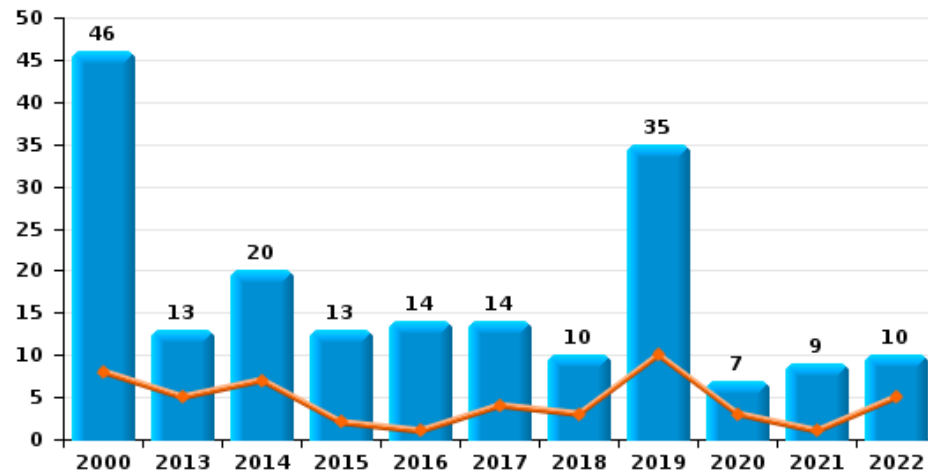
Vol de vélomoteur



Vol de vélo



Vol dans ou sur un véhicule

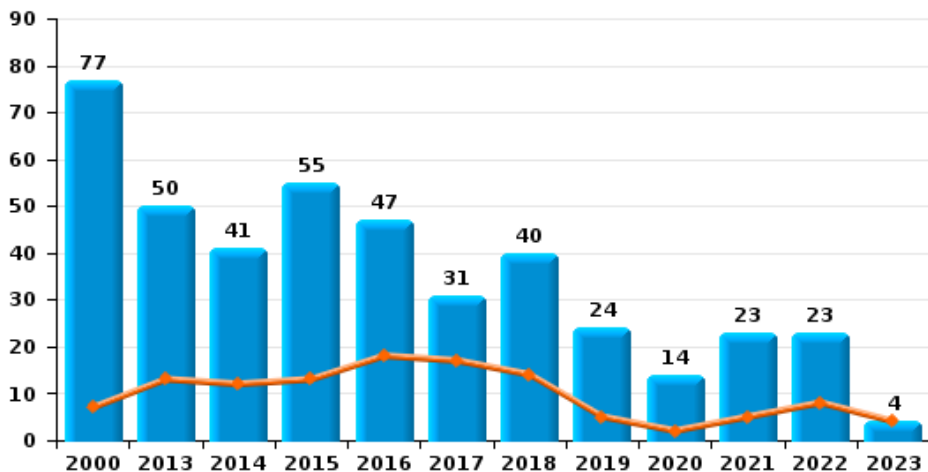




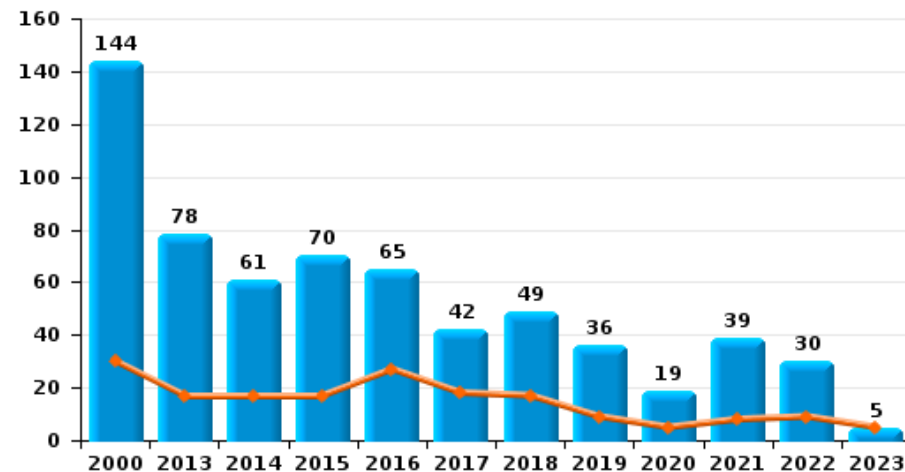
Leopoldsburg



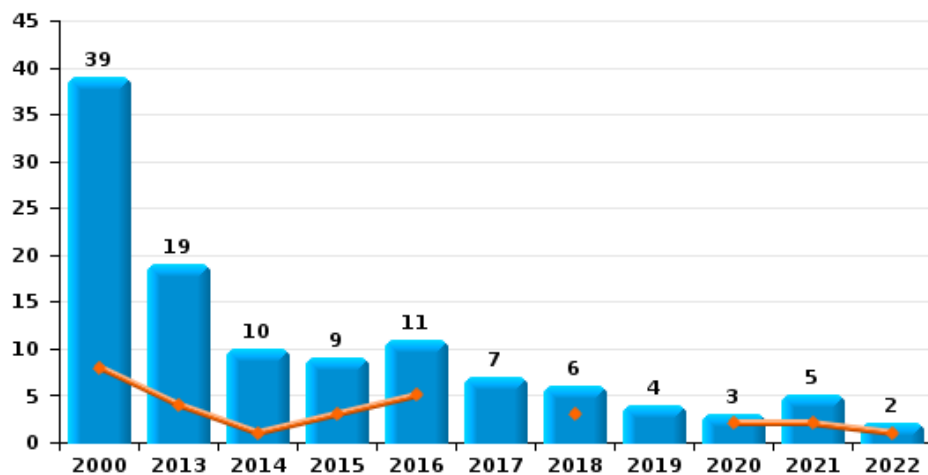
Cambrilage dans habitation



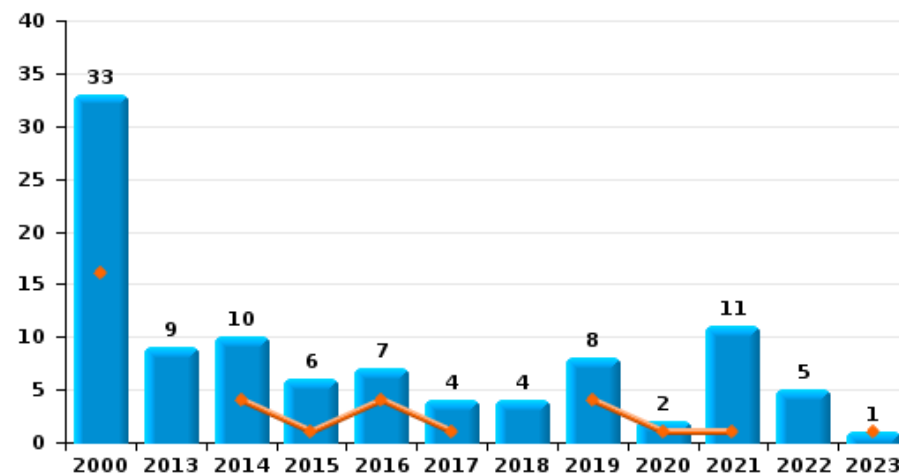
Cambrilage dans bâtiment (total)



Cambrilage ds entreprise ou commerce



Cambrilage ds service public ou bâtiment administratif

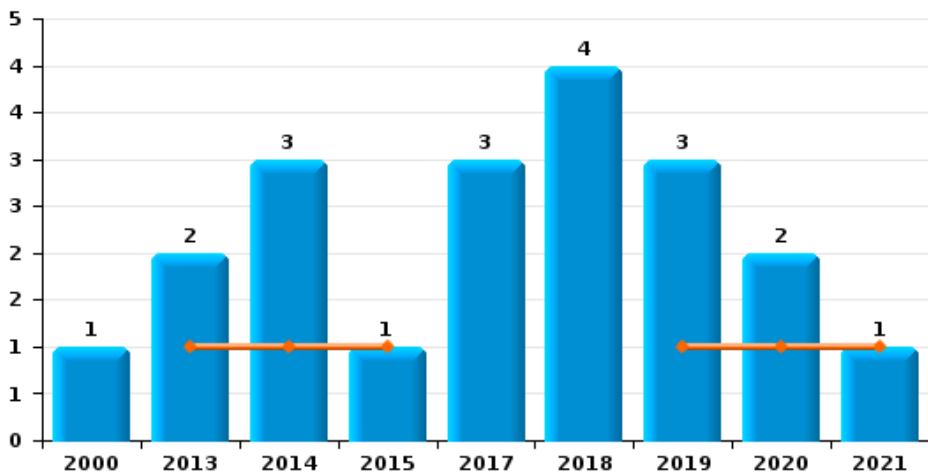




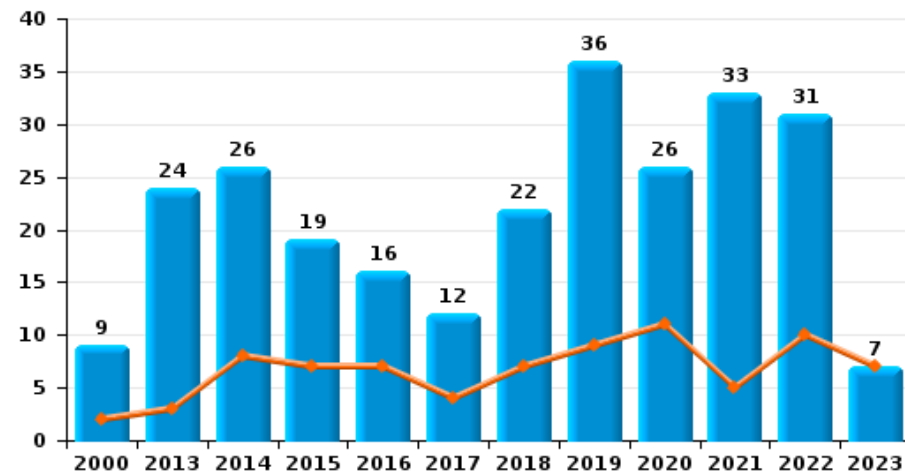
Leopoldsburg

Année ■
Trimestre 1 ■

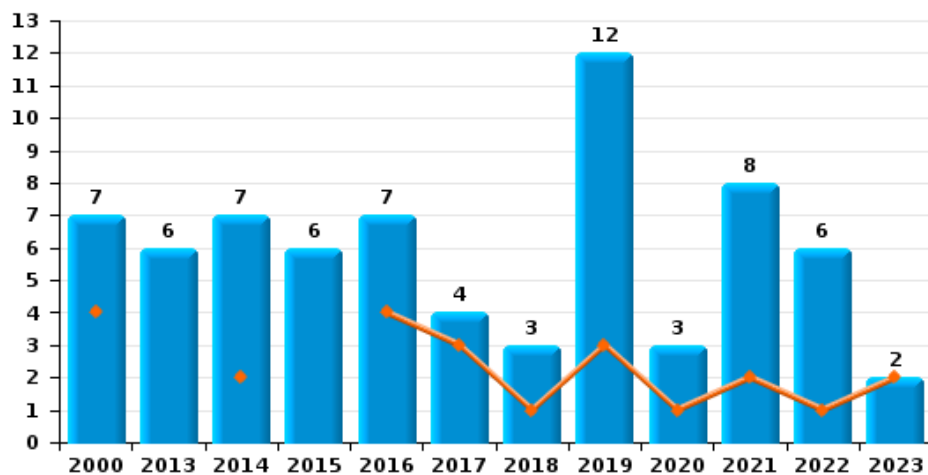
Vol à main armée



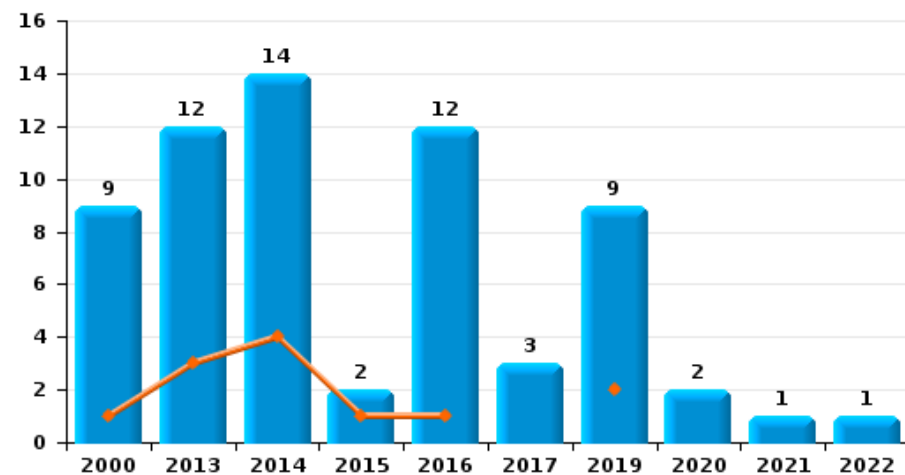
Vol à l'étalage



Vol avec violence sans arme



Vol à la tire

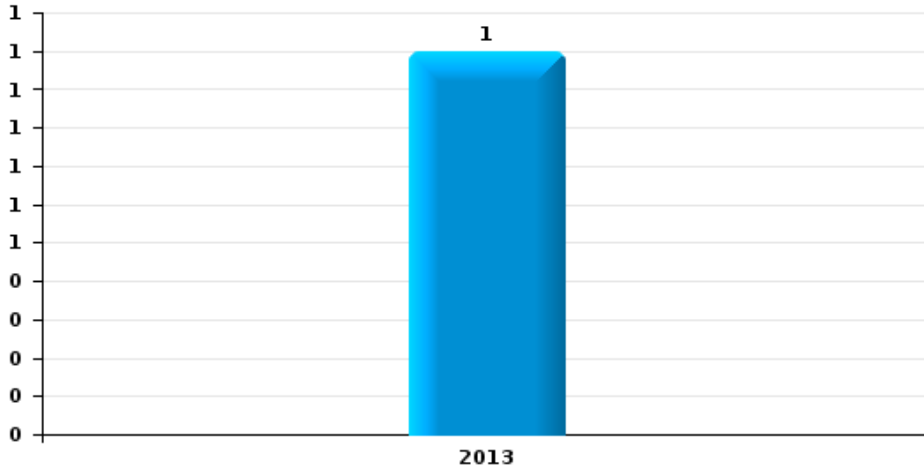




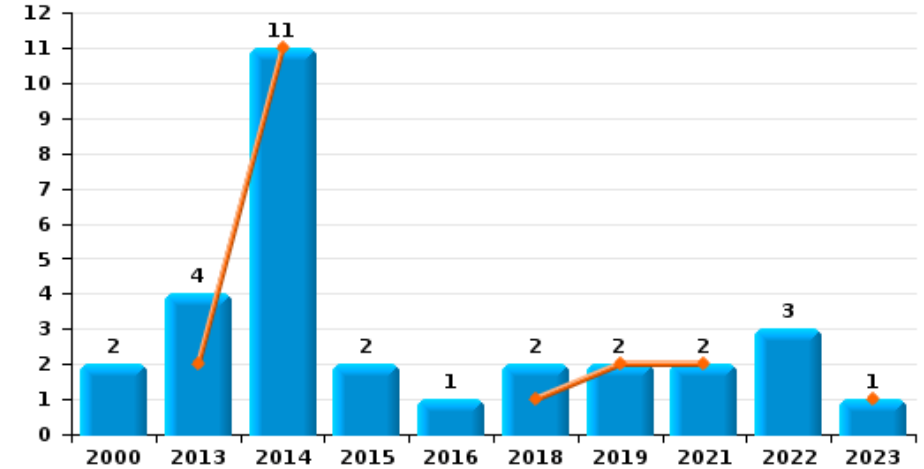
Leopoldsburg

Année	■
Trimestre 1	■

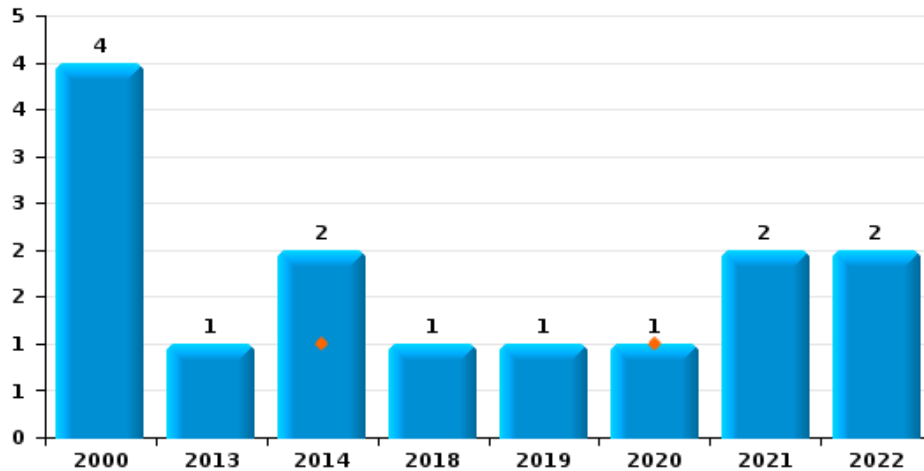
Arrachage de sac à main



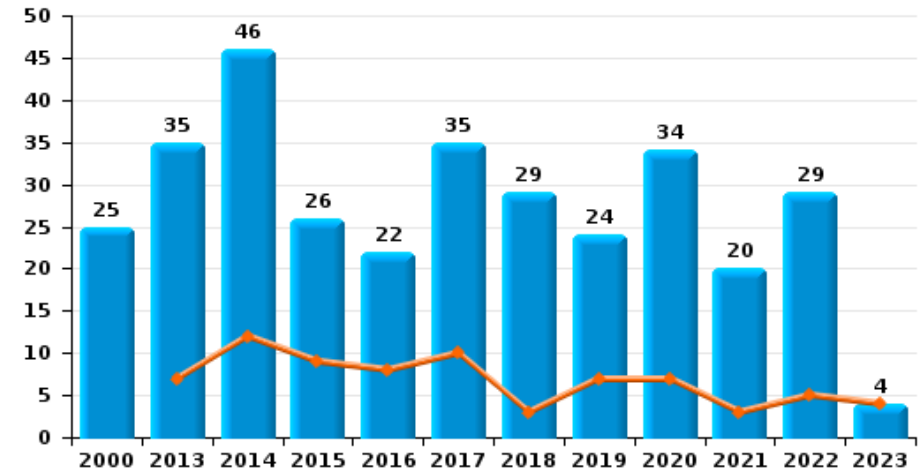
Graffiti



Vol à l'arraché



Dégradation de voiture





Leopoldsburg

FC Vol moyen de transport

		2000	2013	2014	2015	2016	2017	2018	2019	2020	2021	2022	2023
Vol de voiture	Trim 1	6		1		1				1			
	Trim 2	4	2	3			1	1	2			2	
	Trim 3	4	1	2	2			2		1		1	
	Trim 4	4	4	3	1	1				1	1		
Total		18	7	9	3	2	1	3	2	3	1	3	
Vol de moto	Trim 1			1									
	Trim 3	5	3	1	1			2				2	
	Total	5	3	2	1			2				2	
Carjacking	Trim 2							1	1				
Total								1	1				
Vol dans les garages	Trim 1	1											
	Trim 2	2											
	Trim 4		2	1									
Total		3	2	1									
Vol de vélomoteur	Trim 1	4	1							1			
	Trim 2	1					1	1	3	1			
	Trim 3	8		2	3			1	2	1	1		
	Trim 4	3					1	1	3		1		
Total		16	1	2	3		2	3	8	3	2		
Vol de vélo	Trim 1	14	9	4	6	7	4	13	7	7	5	3	1
	Trim 2	23	15	15	6	8	6	22	4	9	3	3	
	Trim 3	24	10	13	14	12	9	15	12	6	7	10	
	Trim 4	16	16	13	8	8	8	8	3	5	3	2	
Total		77	50	45	34	35	27	58	26	27	18	18	1



FC Cambriolage

		2000	2013	2014	2015	2016	2017	2018	2019	2020	2021	2022	2023
Cambriolage dans habitation	Trim 1	7	13	12	13	18	17	14	5	2	5	8	4
	Trim 2	19	8	5	7	8	2	7	5	3	4	2	
	Trim 3	28	8	11	8	7	5	7	8	5	6	7	
	Trim 4	23	21	13	27	14	7	12	6	4	8	6	
Total		77	50	41	55	47	31	40	24	14	23	23	4
Cambriolage ds entreprise ou commerce	Trim 1	8	4	1	3	5		3		2	2	1	
	Trim 2	9	8	1	4	2	1					1	
	Trim 3	9	4	6	2	2	4		3		2		
	Trim 4	13	3	2		2	2	3	1	1	1		
Total		39	19	10	9	11	7	6	4	3	5	2	
Cambriolage ds service public ou bâtiment administ	Trim 1	16		4	1	4	1		4	1	1		1
	Trim 2	5	2	3	2	2	2	2	1	1	6	2	
	Trim 3	3	2	1	1		1	2	2		3	1	
	Trim 4	9	5	2	2	1			1		1	2	
Total		33	9	10	6	7	4	4	8	2	11	5	1
Vol au bélier	Trim 2				1								
Total					1								
Cambriolage dans bâtiment (total)	Trim 1	30	17	17	17	27	18	17	9	5	8	9	5
	Trim 2	33	18	9	13	12	5	9	6	4	10	5	
	Trim 3	39	14	18	11	9	10	9	13	5	11	8	
	Trim 4	42	29	17	29	17	9	14	8	5	10	8	
Total		144	78	61	70	65	42	49	36	19	39	30	5



FC Vol autre

		2000	2013	2014	2015	2016	2017	2018	2019	2020	2021	2022	2023
Vol à main armée	Trim 1		1	1	1				1	1	1		
	Trim 2							2	2	1			
	Trim 3	1	1	2				1					
	Trim 4					3	1						
	Total	1	2	3	1		3	4	3	2	1		
Vol avec violence sans arme	Trim 1	4		2		4	3	1	3	1	2	1	2
	Trim 2		1	1	4	2	1		1		1	1	
	Trim 3		2	1		1			3	1	1	1	
	Trim 4	3	3	3	2			2	5	1	4	3	
	Total	7	6	7	6	7	4	3	12	3	8	6	2
Vol dans ou sur un véhicule	Trim 1	8	5	7	2	1	4	3	10	3	1	5	
	Trim 2	9	2	7	4	2	1	4	10		4	1	
	Trim 3	22	5	3	3	5	6		9	1		1	
	Trim 4	7	1	3	4	6	3	3	6	3	4	3	
	Total	46	13	20	13	14	14	10	35	7	9	10	
Vol d'armes et explosifs	Trim 1		3	3	1	1	2		1	2	1	1	
	Trim 2		2	1	1			1		1			
	Trim 3		1	1	2		1	2			1	2	
	Trim 4			1	1		3	2		1		1	
	Total		6	6	5	1	6	5	1	4	2	4	
Steaming	Trim 2					1							
	Total					1							
Arrachage de sac à main	Trim 3		1										
	Total		1										



FC Vol autre

		2000	2013	2014	2015	2016	2017	2018	2019	2020	2021	2022	2023
Vol à l'arraché	Trim 1			1						1			
	Trim 2	1						1				1	
	Trim 3	3	1						1			1	
	Trim 4			1							2		
Total		4	1	2				1	1	1	2	2	
Vol à la tire	Trim 1	1	3	4	1	1			2				
	Trim 2	1	3	6	1	2			2				
	Trim 3	4	2			3	1		3		1	1	
	Trim 4	3	4	4		6	2		2	2			
Total		9	12	14	2	12	3		9	2	1	1	
Vol à l'étalage	Trim 1	2	3	8	7	7	4	7	9	11	5	10	7
	Trim 2	1	8	7	3	3	2	7	1	4	9	6	
	Trim 3	1	7	6	3	3	2	6	6	5	4	7	
	Trim 4	5	6	5	6	3	4	2	20	6	15	8	
Total		9	24	26	19	16	12	22	36	26	33	31	7
Vol par ruse	Trim 1		4	4	2	4	1	1	4		1	1	
	Trim 2		8	3		1	2					1	
	Trim 3	2	1	2		2		3	3		1	2	
	Trim 4	2	5	2		4	3	1	3		2		
Total		4	18	11	2	11	6	5	10		4	4	
Vol de métaux	Trim 1				1	1			1	1			
	Trim 2			1	1								
	Trim 3		1	1	1				2				
	Trim 4	1	1	2		1	1						
Total		1	2	4	3	2	1		3	1			



FC Vol autre

		2000	2013	2014	2015	2016	2017	2018	2019	2020	2021	2022	2023
Vol sur les chantiers	Trim 1									1			1
	Trim 2	2		1					2				
	Trim 3				2						2		
	Trim 4	1				1	1			1		1	
Total		3		1	2		1	1	2	2	2	1	1
Home-invasion	Trim 1			1									
	Trim 3			1				1					
	Trim 4											1	
Total				2				1				1	
Vol d'animaux	Trim 1			1									
	Trim 2	1	1	1									
	Trim 3	1				1	1					1	
Total		2	1	2	1	1	1					1	
Vol de cargaison	Trim 2			1									
Total				1									



Criminalité ICT

		2000	2013	2014	2015	2016	2017	2018	2019	2020	2021	2022	2023
Fraude de cartes de paiements	Trim 1		2		3		1		1			1	
	Trim 2	1	1	2		1	1		1		1		
	Trim 3	3	1		2		2	2	1	3	1	1	
	Trim 4			4				1		2	3		
Total		4	4	6	5	1	4	3	3	5	5	2	
Phishing	Trim 1			1				2	1	2	4	9	6
	Trim 2							2	4	7	4	10	
	Trim 3					1	1	1	4	2	5	6	
	Trim 4		1					1	9	1	9	4	
Total			1	1			1	6	18	12	22	29	6
Ransomware	Trim 4				1								
Total					1								
Shouldersurfing	Trim 1								1				
	Trim 2					1							
	Trim 3							1					
	Trim 4		1										
Total			1			1	1	1	1				
Skimming	Trim 2										1		
	Trim 4							1		1			
Total								1		1	1		



FC Autre

		2000	2013	2014	2015	2016	2017	2018	2019	2020	2021	2022	2023
Violence contre les métiers d'intérêt général	Trim 1		2	2			1	1		1	1	1	4
	Trim 2	1	1	2			1	1		2	1		
	Trim 3		2	2	2		1	3			1	2	
	Trim 4				1	1	4	2		2	1		
Total		1	5	6	3	1	7	7		5	4	3	4
Viol collectif	Trim 1						1						
	Trim 2							1					
	Trim 3							1					
Total							1	2					
Graffiti	Trim 1		2	11				1	2		2		1
	Trim 2		1		2	1						3	
	Trim 3	1	1										
	Trim 4	1						1					
Total		2	4	11	2	1		2	2		2	3	1
Dégradation de voiture	Trim 1		7	12	9	8	10	3	7	7	3	5	4
	Trim 2	5	11	11	6	8	7	12	9	7	9	11	
	Trim 3	8	12	12	4	1	11	7	4	14	4	4	
	Trim 4	12	5	11	7	5	7	7	4	6	4	9	
Total		25	35	46	26	22	35	29	24	34	20	29	4
Rixe au couteau	Trim 1										1	1	1
	Trim 2			1	1	1						2	
	Trim 3				1				1	1			
	Trim 4			1									
Total				2	2	1			1	1	1	3	1



PH Violence intrafamiliale (VIF)

		2000	2013	2014	2015	2016	2017	2018	2019	2020	2021	2022	2023
VIF: physique, dans le couple	Trim 1	2	6	3	2	13	8	6	7	4	8	4	10
	Trim 2	2	8	5	6	7	12	11	10	7	7	12	
	Trim 3	2	9	9	3	8	13	2	14	4	6	12	
	Trim 4	1	10	9	8	9	6	12	6	8	13	7	
	Total	7	33	26	19	37	39	31	37	23	34	35	10
VIF: physique, envers des descendants	Trim 1			2			1	2	1			2	4
	Trim 2		2	2			1	1	4	3	1	2	
	Trim 3		1				4		2	1	3	3	
	Trim 4		1	1	1	4		3	1				
	Total		4	5	1	4	6	6	8	4	4	7	4
VIF: physique, envers d'autres membres	Trim 1	5		1			1	3	2		3	2	
	Trim 2	3	6	4	1	2	3	5	3	2	1	4	
	Trim 3	2	2		2	3	2		2	2	1		
	Trim 4	4	1				3	3	1	3	1		
	Total	14	9	5	3	5	9	11	8	7	6	6	
VIF: sexuelle, dans le couple	Trim 2				1	1							
	Trim 3			1		1					1		
	Trim 4					1							
	Total			1	1	3					1		
VIF: sexuelle, envers des descendants	Trim 1				1			2					
	Trim 3		1		1	1			1				
	Trim 4						1				1		
	Total		1		2	1	1	2	1	1			
VIF: sexuelle, envers d'autres membres	Trim 2						1						
	Trim 3		1								1		
	Total		1				1				1		



PH Violence intrafamiliale (VIF)

		2000	2013	2014	2015	2016	2017	2018	2019	2020	2021	2022	2023
VIF: psychique, dans le couple	Trim 1	6	4	12	3	7	7	16	15	4	2	5	4
	Trim 2		14	11	2	10	4	10	2	4	3	4	
	Trim 3	5	12	8	4	9	7	6	12	6	3	5	
	Trim 4		13	2	8	20	10	9	13	1	4	4	
	Total	11	43	33	17	46	28	41	42	15	12	18	4
VIF: psychique, envers des descendants	Trim 1					1		2		1	1	1	2
	Trim 2					1	2	2	1	2	2	2	
	Trim 3			1		1			2		2		
	Trim 4				2	2		3		2			
	Total				1	4	5	4	6	3	7	3	2
VIF: psychique, envers d'autres membres	Trim 1	1			1		1	1		1			
	Trim 2		1		1	1	1	1			2		
	Trim 3			1	2		1		2				
	Trim 4							1		1	1		
	Total	1	1	1	4	1	3	3	2	2	3		
VIF: économique, dans le couple	Trim 1			1		1			1				
	Trim 2		1				2		1	2	2	1	
	Trim 3		1	2		1	1			1	2	1	
	Trim 4				1				2			2	
	Total		2	3	1	2	3		4	3	4	4	
VIF: économique, envers des descendants	Trim 2		1		1						1		
	Trim 3	1							1				
	Trim 4				1								
	Total	1	1		2					1	1		
	VIF: économique, envers d'autres membres	Trim 1	3	2	2	2	1						
Trim 2				2	1	1		1					
Trim 3			2	1	2				1	2	1		
Trim 4					2		1		2		1	2	
Total		3	4	5	7	2	1	1	3	2	2	2	



PH Hormones et dopage

		2000	2013	2014	2015	2016	2017	2018	2019	2020	2021	2022	2023
Dopage humain	Trim 1						1		1		1		1
	Trim 2								1				
	Trim 3								1				
	Trim 4		1			1	1	2	4		1		
Total			1			1	2	2	7		2		1
Engraissement illégal	Trim 1							1					
	Total							1					



PH Drogues

		2000	2013	2014	2015	2016	2017	2018	2019	2020	2021	2022	2023
Vente de cocaïne	Trim 1			3		1		1	4	1	1		
	Trim 2				1		1				2	1	
	Trim 3				2		1	1	1	1		3	
	Trim 4		1	1	2	1	1		1	1		2	
Total			1	4	5	2	3	2	6	3	3	6	
Import-export de cocaïne	Trim 2		1										
	Trim 3			1									
Total			1	1									
Production de drogues synthétiques	Trim 1		3					1	1	1			1
	Trim 4			1			1	1					
Total			3	1			1	2	1	1			1
Import-export de drogues synthétiques	Trim 1		2										
	Trim 2			1				2					
	Trim 3			3									
	Trim 4			1	1			1					
Total			2	5	1			3					
Vente de drogues synthétiques	Trim 1		6	2	4	3	3	4	6		2	2	
	Trim 2		1	6	5	1	2	1	1	3	4	1	
	Trim 3		1		2	2	1	1	11		2		
	Trim 4		2	5	1	3	1	2		1	1	1	
Total			10	13	12	9	7	8	18	4	9	4	
Production de cannabis (culture)	Trim 1		1				1	2		1		1	3
	Trim 2		2	1	1			2	2	1	1		
	Trim 3				2	1	1	2	4	1			
	Trim 4		1			1	1	4	1	1			
Total			4	1	3	2	3	10	7	4	1	1	3
Vente de cannabis en grande quantité	Trim 4						1						
Total								1					



PH Drogues

		2000	2013	2014	2015	2016	2017	2018	2019	2020	2021	2022	2023
Vente-traffic d héroïne	Trim 2			1									
	Total			1									



PH Trafic d'armes

		2000	2013	2014	2015	2016	2017	2018	2019	2020	2021	2022	2023
Commerce et production d'arme à feu et mun.	Trim 1				1						1	1	
	Trim 2		1										
	Trim 3				1								
	Trim 4										1		
Total			1		1	1					2	1	
Commerce et production d'arme non à feu	Trim 2				1								
	Trim 3			1				1					
	Total			1	1			1					



PH Traite des êtres humains

		2000	2013	2014	2015	2016	2017	2018	2019	2020	2021	2022	2023
TEH - exploitation économique	Trim 2		1										
	Trim 3									1			
	Trim 4			1					1				
	Total		1	1					1	1			
TEH - exploitation sexuelle	Trim 1			2									
	Trim 2				1		1			1			
	Trim 3		2							2			
	Trim 4					1			2		3		
Total		2	2	1	1	1		2	3	3			



PH Violence dans l'espace public

		2000	2013	2014	2015	2016	2017	2018	2019	2020	2021	2022	2023
Violence physique (transport public)	Trim 1			1						2	1		1
	Trim 2		1										
	Trim 3										1		
	Trim 4					1		1			1		
Total			1	1			1		1	2	3		1
Violence physique (voie publique)	Trim 1	3	6			4	5	5	5	3	3	4	7
	Trim 2	7	6	2	9	3	8	9	2	7	7	4	
	Trim 3	3	10	5	10	8	8	4	5	7	10	4	
	Trim 4	6	4	5	5	3	5	5	8	5	7	2	
Total		19	26	12	24	18	26	23	20	22	27	14	7
Violence physique (autre endroit public)	Trim 1		1			1	1		1	2	2		
	Trim 2	1						2		1			
	Trim 3	1		1	1	1		1	1				
	Trim 4				1	1	1		1	1		2	
Total		2	1	1	2	3	2	3	3	4	2	2	
Violence physique (endroit accessible au public)	Trim 1	6	3	3	2	2	3	2	5	1		3	2
	Trim 2	3	2	4	7	1	3	5	4	1	1		
	Trim 3	9	2	2	5	5	1	5	1	6	3	6	
	Trim 4	8	1	3		3	2	5	6	2	6	1	
Total		26	8	12	14	11	9	17	16	10	10	10	2
Violence sexuelle (transport public)	Trim 2					2				1			
	Trim 3											1	
Total						2				1		1	
Violence sexuelle (voie publique)	Trim 1		1		1					2			2
	Trim 2		1		1	1	1	2		2	3	1	
	Trim 3		2		1	3	1				1		
	Trim 4	1		1			1	2					
Total		1	4	1	3	4	3	4		4	4	1	2



PH Violence dans l'espace public

		2000	2013	2014	2015	2016	2017	2018	2019	2020	2021	2022	2023
Violence sexuelle (autre endroit public)	Trim 1									1	1		
	Trim 2									1	1		
	Trim 4										1		
	Total									2	3		
Violence sexuelle (endroit accessible au public)	Trim 1			1	1					2			
	Trim 2	1						1	2	1			
	Trim 3				1			2		1	1		
	Trim 4	1									1		
Total	2		3	2			3	2	4	2			
Violence psychique (transport public)	Trim 2					1							
	Trim 3										1		
	Total					1					1		
Violence psychique (voie publique)	Trim 1	2	6	2	3	3	1	4	1	2	2	3	4
	Trim 2	6	6	5	3		2	3	4	4	6	5	
	Trim 3	7	4	2	2	2	1	2	5	1	7	4	
	Trim 4	6	3	3	6	4	3	3	1	10	1	4	
Total	21	19	12	14	9	7	12	11	17	16	16	4	
Violence psychique (autre endroit public)	Trim 1	1					2			1	1		
	Trim 2		1					1		1		1	
	Trim 3	2			1	1							
	Trim 4		3	1	3	3	1			1	1	1	
Total	3	4	1	4	4	3	1		3	2	2		
Violence psychique (endroit accessible au public)	Trim 1	2	1			1	1	3	5	1	3	1	2
	Trim 2	1	2	1	1	2	2	1	3	4		1	
	Trim 3	5	2	1	1	2		1	2	3		2	
	Trim 4	5	3	3	4	3	3		2		4	1	
Total	13	8	5	6	8	6	5	12	8	7	5	2	



PH Violence dans l'espace public

		2000	2013	2014	2015	2016	2017	2018	2019	2020	2021	2022	2023
Vol à main armée (transport public)	Trim 3			1									
	Total			1									
Vol à main armée (voie publique)	Trim 1		1		1				1				
	Trim 2							1	1	1			
	Total		1		1			1	2	1			
Vol à main armée (endroit accessible au public)	Trim 1									1	1		
	Trim 2							1					
	Trim 3	1	1										
	Trim 4					3	1						
Total	1	1				3	2			1	1		
Vol avec violence sans arme (transport public)	Trim 1									1			
	Trim 2			1									
	Trim 4			1									
Total			2						1				
Vol avec violence sans arme (voie publique)	Trim 1	2					1		2				1
	Trim 2			1	1				1				
	Trim 3		1	1					1				
	Trim 4	2	1	1	1				1		1		
Total	4	2	2	2	1	1		5		1	1		
Vol avec violence sans arme (endr. acces. au pub.)	Trim 1	2		1		1		1					
	Trim 2			1	1						1		
	Trim 3		1						1	1			
	Trim 4	1	1	2					2	1	1		
Total	3	2	3	1	2		1	3	2	2			



PH Autre

		2000	2013	2014	2015	2016	2017	2018	2019	2020	2021	2022	2023
Faux policiers	Trim 3								1				
	Trim 4		1		1								
	Total		1		1				1				
Terrorisme, extrémisme et radicalisme	Trim 2							1					
	Trim 3											1	
	Trim 4				1			2					
Total					1		1	2				1	
Cyberharcèlement	Trim 1		4	7	1	4	7	7	6	1	4	1	6
	Trim 2		2	4	1	5	3	3	2	1	3	3	
	Trim 3		4	1	5	4	7	3	4	3	2	3	
	Trim 4		5	5	4	4	7	1	5	3	3	2	
Total		15	17	11	17	24	14	17	8	12	9	6	
Fraude à l'identité	Trim 1		1	2	2			5	2	2	1	3	1
	Trim 2		3	3	1		3	2	3	1	2	1	
	Trim 3			1	1	1	3		3	2		4	
	Trim 4		2			3	2	1		4	2	1	
Total		6	6	4	4	8	8	8	9	5	9	1	



Leopoldsburg

2022

FC Vol moyen de transport

	Fév	Mar	Avr	Juin	Juil	Août	Sep	Nov	Déc	Total
Vol de voiture			1	1		1				3
Vol de moto					2					2
Vol de vélo	2	1		3	1	4	5	1	1	18

FC Cambriolage

	Jan	Fév	Mar	Avr	Mai	Juin	Juil	Août	Sep	Oct	Nov	Déc	Total
Cambriolage dans habitation	1	1	6	1	1		1	1	5	4	1	1	23
Cambriolage ds entreprise ou commerce			1			1							2
Cambriolage ds service public ou bâtiment administ					1	1		1		1		1	5
Cambriolage dans bâtiment (total)	1	1	7	1	2	2	1	2	5	5	1	2	30

FC Vol autre

	Jan	Fév	Mar	Avr	Juin	Juil	Août	Sep	Oct	Nov	Déc	Total
Vol avec violence sans arme			1	1				1	2		1	6
Vol dans ou sur un véhicule		1	4	1			1		2		1	10
Vol d'armes et explosifs		1				1	1		1			4
Vol à l'arraché					1		1					2
Vol à la tire							1					1
Vol à l'étalage	4	5	1	1	5	1	3	3	1	2	5	31
Vol par ruse			1		1	1	1					4
Vol sur les chantiers									1			1
Home-invasion									1			1
Vol d'animaux							1					1



Criminalité ICT

	Jan	Fév	Mar	Avr	Mai	Juin	Juil	Août	Sep	Oct	Nov	Total
Fraude de cartes de paiements		1						1				2
Phishing	4	2	3	3	4	3	1	4	1	2	2	29

FC Autre

	Jan	Fév	Mar	Avr	Mai	Juin	Juil	Août	Sep	Oct	Nov	Déc	Total
Violence contre les métiers d'intérêt général			1				2						3
Graffiti				3									3
Dégradation de voiture	3	2		1	3	7	1	1	2	6	1	2	29
Rixe au couteau			1		1	1							3

PH Violence intrafamiliale (VIF)

	Jan	Fév	Mar	Avr	Mai	Juin	Juil	Août	Sep	Oct	Nov	Déc	Total
VIF: physique, dans le couple	3		1		6	6	5	5	2	2	5		35
VIF: physique, envers des descendants		1	1			2		1	2				7
VIF: physique, envers d'autres membres		1	1		2	2							6
VIF: psychique, dans le couple	3	2		1	3		2	3		1	2	1	18
VIF: psychique, envers des descendants			1	1	1								3
VIF: économique, dans le couple					1				1	1		1	4
VIF: économique, envers d'autres membres										1	1		2

PH Drogues

	Jan	Fév	Mar	Mai	Juin	Juil	Août	Sep	Oct	Nov	Total
Vente de cocaïne					1	1	1	1	1	1	6
Vente de drogues synthétiques	1		1	1					1		4
Production de cannabis (culture)		1									1



PH Trafic d'armes

	Fév	Total
Commerce et production d'arme à feu et mun.	1	1

PH Violence dans l'espace public

	Jan	Fév	Mar	Avr	Mai	Juin	Juil	Août	Sep	Oct	Nov	Déc	Total
Violence physique (voie publique)		1	3		1	3	1	1	2	2			14
Violence physique (autre endroit public)										1		1	2
Violence physique (endroit accessible au public)	1	1	1				1	3	2			1	10
Violence sexuelle (transport public)								1					1
Violence sexuelle (voie publique)					1								1
Violence psychique (voie publique)		1	2	1	2	2	3		1	3	1		16
Violence psychique (autre endroit public)					1					1			2
Violence psychique (endroit accessible au public)		1		1				1	1		1		5
Vol avec violence sans arme (voie publique)			1										1

PH Autre

	Jan	Fév	Mar	Avr	Juin	Juil	Août	Sep	Nov	Déc	Total
Terrorisme, extrémisme et radicalisme						1					1
Cyberharcèlement	1			2	1		2	1		2	9
Fraude à l'identité	1	1	1		1	2	1	1	1		9



2023

FC Vol moyen de transport

	Fév	Total
Vol de vélo	1	1

FC Cambriolage

	Jan	Fév	Total
Cambriolage dans habitation	3	1	4
Cambriolage ds service public ou bâtiment administ	1		1
Cambriolage dans bâtiment (total)	4	1	5

FC Vol autre

	Jan	Fév	Mar	Total
Vol avec violence sans arme	1	1		2
Vol à l'étalage	3		4	7
Vol sur les chantiers		1		1

Criminalité ICT

	Jan	Fév	Mar	Total
Phishing	1	2	3	6

FC Autre

	Jan	Fév	Mar	Total
Violence contre les métiers d'intérêt général	1	1	2	4
Graffiti		1		1
Dégradation de voiture	3		1	4
Rixe au couteau		1		1



PH Violence intrafamiliale (VIF)

	Jan	Fév	Mar	Total
VIF: physique, dans le couple	3	2	5	10
VIF: physique, envers des descendants	2		2	4
VIF: psychique, dans le couple		3	1	4
VIF: psychique, envers des descendants			2	2

PH Hormones et dopage

	Fév	Total
Dopage humain	1	1

PH Drogues

	Jan	Fév	Total
Production de drogues synthétiques	1		1
Production de cannabis (culture)	2	1	3

PH Violence dans l'espace public

	Jan	Fév	Mar	Total
Violence physique (transport public)			1	1
Violence physique (voie publique)	3	1	3	7
Violence physique (endroit accessible au public)		2		2
Violence sexuelle (voie publique)	1		1	2
Violence psychique (voie publique)	3	1		4
Violence psychique (endroit accessible au public)			2	2

PH Autre

	Jan	Fév	Mar	Total
Cyberharcèlement		4	2	6
Fraude à l'identité	1			1



STATISTIQUES POLICIERES DE CRIMINALITE

LIEU DE PERPETRATION: COMMUNE

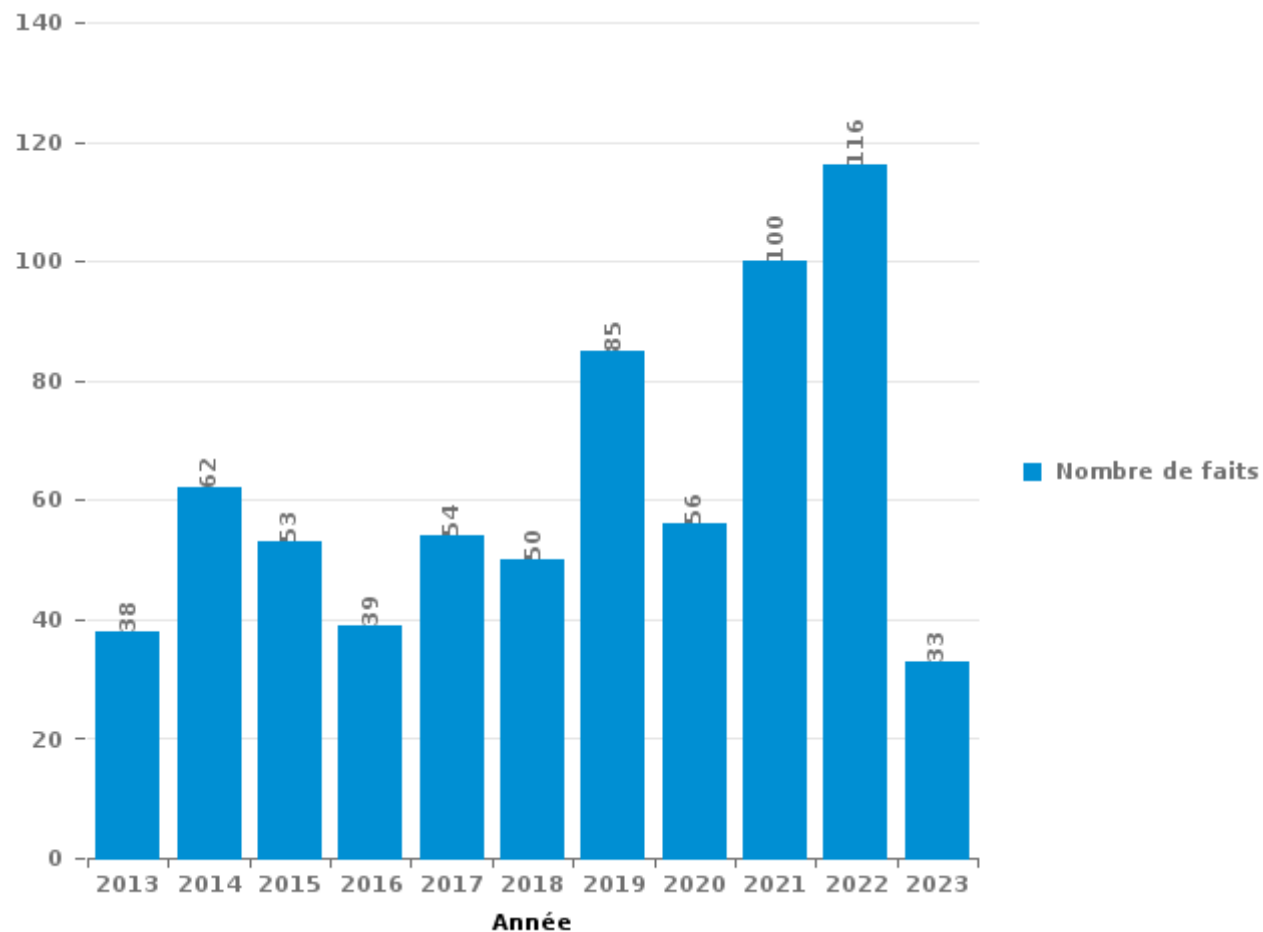
Leopoldsburg

PARTIE III : ICT



Leopoldsburg

Nombre total de délits avec un élément ICT/online, depuis 2013





Criminalité ICT/online au sens strict

Infractions (exhaustif)

	2013	2014	2015	2016	2017	2018	2019	2020	2021	2022	2023
Code pénal social: Infr. contre foi publique en droit pénal social: Faux en informatique										1	
Criminalité informatique: Faux en informatique:		1							2	4	1
Criminalité informatique: Fraude informatique:	8	9	16	2	7	12	24	24	37	44	10
Criminalité informatique: Hacking:	1	4	1	1	1	5	3	2	7	20	4
Criminalité informatique: Sabotage:	3	2									
Total:	12	16	17	3	8	17	27	26	46	69	15

Figures criminelles (à considérer spécifiquement – ne pas additionner avec d'autres éléments – risque de double comptage!)

	2013	2014	2015	2016	2017	2018	2019	2020	2021	2022	2023
Fraude de cartes de paiements	4	6	5	1	4	3	3	5	5	2	
Phishing	1	1			1	6	18	12	22	29	6
Ransomware				1							
Shouldersurfing		1			1	1	1				
Skimming						1		1	1		



Criminalité ICT/online au sens large

Infractions (uniquement si code-fait existe)

	2013	2014	2015	2016	2017	2018	2019	2020	2021	2022	2023
Fraude: Escroquerie: Fraude par internet	13	23	14	5	12	13	19	12	33	37	8
Infr. contre la Sécurité de l'Etat: Terrorisme: Diffuser un message qui incite au terrorisme							1				
Infr. contre les moeurs: Grooming (contact par ICT avec mineur < 16 ans):										1	
Infr. contre les moeurs: Voyeurisme: Diffusion enregistrement nudité ou intimité					2			1			
Total:	13	23	14	5	14	13	20	13	33	38	8

Figures criminelles (à considérer spécifiquement – ne pas additionner avec d'autres éléments – risque de double comptage!)

	2013	2014	2015	2016	2017	2018	2019	2020	2021	2022	2023
Cyberharcèlement	15	17	11	17	24	14	17	8	12	9	6

STATISTIQUES POLICIERES DE CRIMINALITE

LIEU DE PERPETRATION: COMMUNE

Leopoldsburg

PARTIE IV : DESTINATION LIEU



Leopoldsburg

Vol et extorsion

	2000	2013	2014	2015	2016	2017	2018	2019	2020	2021	2022	2023
Habitation: maison	80	46	38	45	35	25	39	29	15	16	28	6
Magasin	35	41	39	26	28	22	24	47	34	36	40	9
Voie publique	71	39	52	31	22	19	21	49	24	23	23	
Installation militaire	35	22	30	20	18	14	16	9	18	17	31	5
Parking	42	15	14	8	9	9	11	17	4	8	3	
Horeca	38	25	15	6	10	10	9	5	3	1	2	
Habitation: appartement	10	13	10	13	16	15	9	11	6	8	10	1
Habitation: non précisée	2	12	17	13	14	10	12	8	6	8	7	
Habitation: allée	24	5	7	6	10	10	6	9	3	3	4	
Emplacement de vélo	6	13	9	10	10	3	9	4	8	3	2	
Habitation: dépendances	5	3	5	9	6	3	8	10	7	9	8	1
Institution d'enseignement	14	4	4	4	6	6	5	9	2	8	5	
Inconnue	8	1	6	5	7	6	7	4	1	4	5	2
Station de bus / métro et gare de chemin de fer	9	5	5			3	12	5	4	3	4	
Culture et loisirs	16	6	3	5	5	3	1	1	1	1	2	
Service public	9	3	3	4	6	3		2	7		4	2
Habitation: garage	8	2	3	6	1	3	7	4	2	2		
Autre	5	1	3	1	5	6	2	3	4	2	3	
Terrain	8	5	3	3	1	2	2	1			1	1
Infrastructure sportive	3	6	2	2	4	1	1	1		1		
Entreprise	4	3	4	3		2		2		1	1	
Maison de repos	2	8		2		4		2	1	1		
Station essence	2	5	3	1	2		3	1	3			
Arrêt de bus / tram	3	2	2	2	2	1	1	2	1	1		
Banque / institution financière	2		1	5	2	3			1	1		
Chantier	3		1	2		1	1	2	2	1	1	1
Edifice religieux / lieu du culte	5	1		1	2	2		1	1			
Service	1	1		1	2	2	1		2	2		
Moyen de transport: voiture	4	2					1				1	
Bâtiment administratif	1	2	1		1	1				1		
Cimetière	3						1		1		1	
Habitation: autre	1		2		2					1		
Moyen de transport: autre		1	1	1					2			
Médecin / dentiste / pharmacien			2					1		1		
Stade	4											
Eaux intérieures et maritimes			2					1				
Guichet automatique	1		1			1						
Moyen de transport: train / tram / métro		1							2			
Moyen de transport: autobus / autocar	1						1					
Moyen de transport: camion			1			1						
Aéroport												1
Total	465	293	289	235	226	191	210	240	165	163	186	29

PPF/DGR/DRI/BIPOL - Statistiques policières de criminalité (date de clôture: 22/09/2023)

Les données pour les années 2001 jusqu'à 2012 ne sont plus publiées mais restent disponibles sur demande auprès du service BIPOL.

Les données pour 2023 ne concernent que le 1er trimestre.



Leopoldsburg

Dégradation de la propriété

	2000	2013	2014	2015	2016	2017	2018	2019	2020	2021	2022	2023
Voie publique	41	28	38	17	12	31	21	22	21	12	25	5
Habitation: résidence principale	23	24	20	19	18	22	17	12	14	25	14	3
Parking	10	9	7	1	9	2	11	11	7	6	7	
Habitation: non précisée	1	1	9	3	4	5	2	5	3	7	6	
Habitation: allée	7	7	3	4	4	4	6	4	3	2	1	
Institution d'enseignement	7	2	1	3	5	6	6	5	2	3	3	1
Installation militaire	6	3	5	6	7	2	2	2	2	1	2	
Magasin	5	3	2	3	2	2	4	2	2	2	3	1
Horeca	13	1	1		2		3	4	1		1	
Habitation: jardin	2	4	2	2	1	5		2	4	3		
Terrain	4	3	1	4	2	2	4	2	1		1	
Autre	1	2	2	2	2	1			2	2	1	1
Service public	4	1	1	1	1	1			2	2	3	
Culture et loisirs	2	2	2	2		1		1		3	2	
Bureau de police	1	1	1		1	2			1	1	3	1
Habitation: dépendances	3	2	1			1	1		1	2		
Habitation: garage		1	6			1			1		1	1
Inconnue	2		1	3	1		1		2	1		
Bâtiment administratif		1	2	1		2		2				
Entreprise	6		1				1					
Infrastructure sportive		2	4	1			1					
Station de bus / métro et gare de chemin de fer			1	4	1	1					1	
Moyen de transport: voiture	2		1		1				1	1	1	
Chantier	2		1					1		1		
Edifice religieux / lieu du culte	3	1									1	
Maison de repos	1	1	1		1						1	
Aéroport			2	2								
Banque / institution financière			1				2	1				
Service		1	2			1						
Station essence	2					1			1			
Arrêt de bus / tram			1				1			1		
Emplacement de vélo		1	1							1		
Cimetière		1				1						
Eaux intérieures et maritimes			1			1						
Habitation: résidence secondaire			1									
Moyen de transport: autre				1								
Stade	1											
Total	148	102	123	79	74	95	83	76	71	76	77	13

FPF/DGR/DRI/BIPOL - Statistiques policières de criminalité (date de clôture: 22/09/2023)

Les données pour les années 2001 jusqu'à 2012 ne sont plus publiées mais restent disponibles sur demande auprès du service BIPOL.

Les données pour 2023 ne concernent que le 1er trimestre.



Leopoldsburg

Infractions contre l'intégrité physique

	2000	2013	2014	2015	2016	2017	2018	2019	2020	2021	2022	2023
Habitation	24	47	42	17	45	47	46	55	38	44	53	15
Voie publique	18	22	11	24	17	23	23	22	20	23	14	8
Horeca	23	2	5	4	7	2	7	11	3	7	4	1
Service public		1		5	5				5	2	9	2
Installation militaire	3	3	3	3	1	2		3	2	6	2	
Institution d'enseignement	1	2	3		2	2	2	1	1	3	1	3
Habitation: allée	2			1		2	3	4	3	2	3	
Parking	1	3	1	2	1	3	1	3	2		2	1
Inconnue	6	3	1		2			1		4	1	
Magasin	1	2	1	3					3	1	1	
Terrain	2	2	1	2	1			1				
Infrastructure sportive				2		1		1		1	3	
Culture et loisirs	1			1		1	4					
Habitation: jardin		2		2	1							1
Station de bus / métro et gare de chemin de fer		1				2			1	1		
Station essence			2		2	1						
Arrêt de bus / tram			1					1		1		
Autre				1			1		1			
Bureau de police			1				2					
Médecin / dentiste / pharmacien			1	1				1				
Service			1			1				1		
Edifice religieux / lieu du culte						1	1					
Entreprise				2								
Stade			1		1							
Bâtiment administratif	1											
Maison de débauche						1						
Maison de repos											1	
Moyen de transport: autobus / autocar									1			
Moyen de transport: autre										1		
Moyen de transport: train / tram / métro										1		
Total	83	90	75	70	85	89	90	104	80	98	94	31

STATISTIQUES POLICIERES DE CRIMINALITE

LIEU DE PERPETRATION: COMMUNE

Leopoldsburg

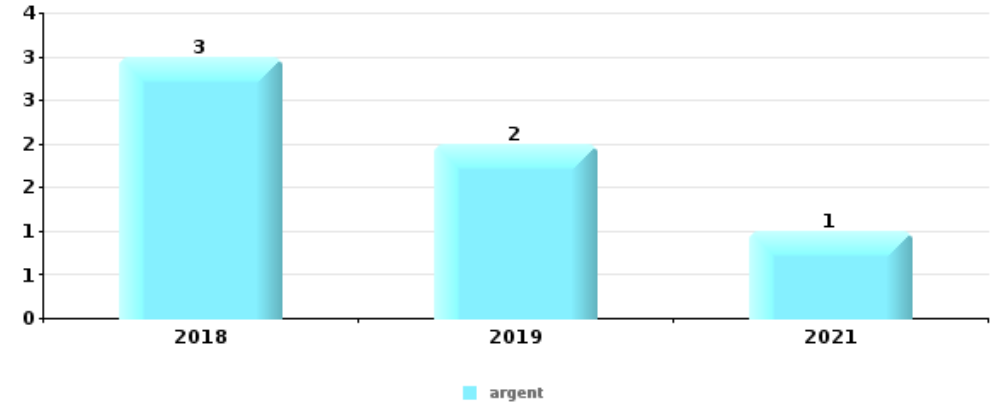
PARTIE V : OBJETS ET MOYENS DE TRANSPORT



Leopoldsburg

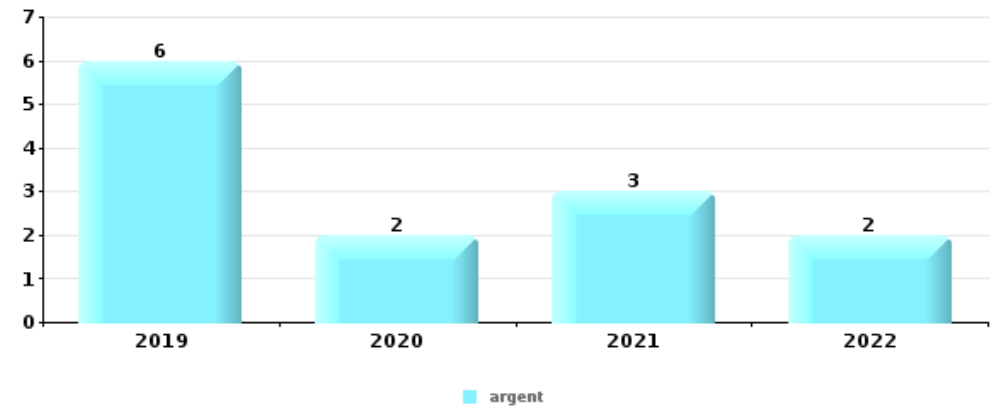
Vol à main armée

Top 5 Objets volés (sbd nombre de faits)		2018	2019	2020	2021	2022	2023
1	argent	3	2		1		
2	bijouterie / montre	2	1				
2	GSM et accessoires	2	1				
4	document véhicule	1					
4	plaque d'immatriculation	1					



Vol dans ou sur un véhicule

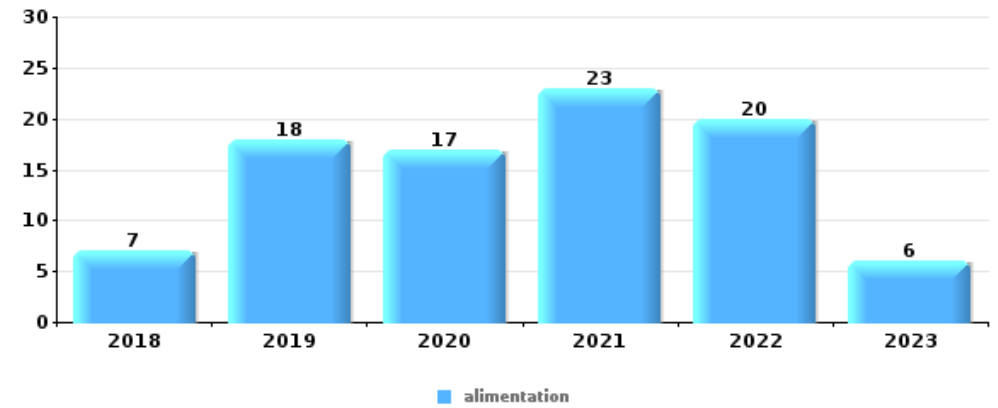
Top 5 Objets volés (sbd nombre de faits)		2018	2019	2020	2021	2022	2023
1	argent		6	2	3	2	
2	pièce de moyen de transport	1	5	1	1	3	
2	portefeuille	2	4	1	1	3	
4	carte bancaire / carte de crédit		5		2	3	
5	permis de conduire	1	4		1	2	





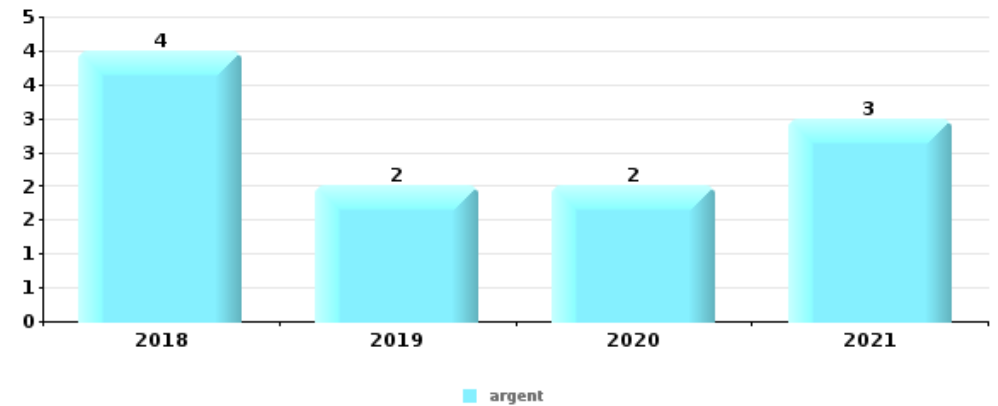
Vol à l'étalage

Top 5 Objets volés (sbd nombre de faits)		2018	2019	2020	2021	2022	2023
1	alimentation	7	18	17	23	20	6
2	vêtement	4	5	1	4	1	1
3	parfum / produit de beauté	1	6	2	2	3	
4	tabac	3	1	2	2	5	
5	lunettes / verres de contact	1	1	1	1		
5	outillage	1		3			



Cambrilage ds entreprise ou commerce

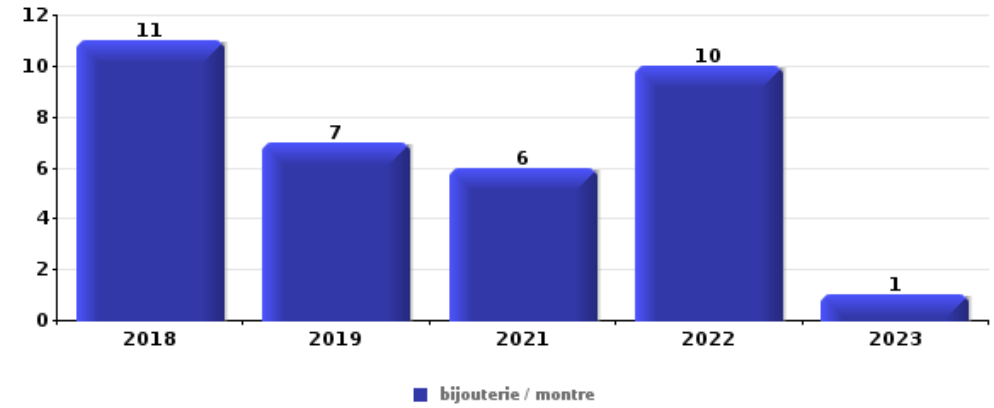
Top 5 Objets volés (sbd nombre de faits)		2018	2019	2020	2021	2022	2023
1	argent	4	2	2	3		
2	coffre-fort / coffret (argent) / caisse	1			1		
2	ordinateur et accessoires			1	1		
2	outillage				1	1	
2	pièce de moyen de transport	1			1		





Cambrassage dans habitation

Top 5 Objets volés (sbd nombre de faits)		2018	2019	2020	2021	2022	2023
1	bijouterie / montre	11	7		6	10	1
2	argent	10	5	1	7	7	2
3	multimédia	1	2	1	3	2	
4	ordinateur et accessoires	4	1		2	1	
5	coffre-fort / coffret (argent) / caisse	3	2			1	1



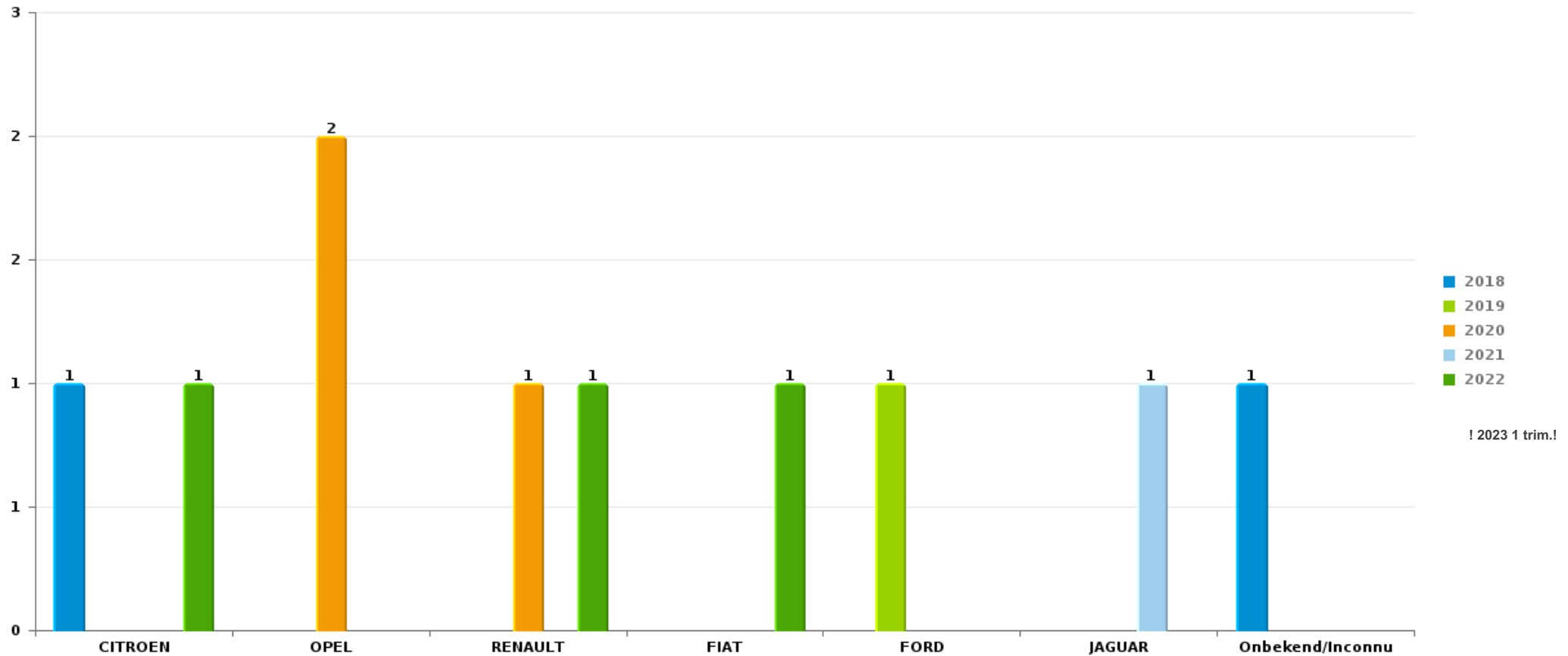
Remarque: en ce qui concerne les objets, aucun total n'est reproduit étant donné que plusieurs objets peuvent avoir été volés lors d'un même fait.



Leopoldsburg

Vol de voiture

Nombre de voitures volées par marque (Top 5)



STATISTIQUES POLICIERES DE CRIMINALITE

LIEU DE PERPETRATION: COMMUNE

Leopoldsburg

PARTIE VI : SUSPECTS



Partie 1: Niveau FAITS (comptage du nombre de faits pour lesquels un certain type de suspect est impliqué)

1.1. Nombre d'infractions selon le sexe des suspects identifiés (par catégorie principale)

Étant donné que, tant un suspect identifié masculin qu'un suspect identifié féminin peuvent être impliqués lors d'un même fait, il est possible que la somme des colonnes «Hommes» et «Femmes» soit supérieure à la valeur de la colonne «Total...» (voir également la note méthodologique)

Leopoldsburg

2023

Catégorie principale / Sexe	Nombre total de faits avec au moins 1 suspect	Hommes	%	Femmes	%
Législation sur les étrangers	22	18	81,8%	7	31,8%
Drogues	17	13	76,5%	4	23,5%
Infr. contre l'intégrité physique	15	15	100,0%	1	6,7%
Registre de population	13	11	84,6%	5	38,5%
Armes et explosifs	8	7	87,5%	1	12,5%
Vol et extorsion	6	4	66,7%	3	50,0%
Infr. contre autres valeurs morales et sentiments	5	3	60,0%	2	40,0%
Infr. contre la sécurité publique	4	4	100,0%	1	25,0%
Protection de la personne	4	4	100,0%		
Code pénal social	3	2	66,7%	1	33,3%
Environnement	3	2	66,7%	1	33,3%
Fraude	3	2	66,7%	2	66,7%
Infr. contre l'autorité publique	3	2	66,7%	1	33,3%
Dégradation de la propriété	2	2	100,0%		
Ivresse et alcool	2	2	100,0%		
Marchand de sommeil	2	2	100,0%		

CRIMINALITE ENREGISTREE: SUSPECTS



Catégorie principale / Sexe	Nombre total de faits avec au moins 1 suspect	Hommes	%	Femmes	%
Protection de la jeunesse	2			2	100,0%
Autres lois spéciales	1	1	100,0%		
Criminalité informatique	1			1	100,0%
Hormones et dopage	1	1	100,0%		
Total	117	95	81,2%	32	27,4%



1.2. Nombre d'infractions selon le sexe des suspects identifiés (par figure criminelle)

Étant donné que, tant un suspect identifié masculin qu'un suspect identifié féminin peuvent être impliqués lors d'un même fait, il est possible que la somme des colonnes «Hommes» et «Femmes» soit supérieure à la valeur de la colonne «Total...» (voir également la note méthodologique)

Leopoldsburg

2023

FC Vol moyen de transport

Figure criminelle / Sexe	Nombre total de faits avec au moins 1 suspect identifié	Hommes	%
Vol de vélo	1	1	100,0%
Total	PA	PA	PA

FC Vol autre

Figure criminelle / Sexe	Nombre total de faits avec au moins 1 suspect identifié	Hommes	%	Femmes	%
Vol à l'étalage	5	3	60,0%	3	60,0%
Total	PA	PA	PA	PA	PA

FC Autre

Figure criminelle / Sexe	Nombre total de faits avec au moins 1 suspect identifié	Hommes	%	Femmes	%
Violence contre les métiers d'intérêt général	4	4	100,0%	1	25,0%
Total	PA	PA	PA	PA	PA

CRIMINALITE ENREGISTREE: SUSPECTS



PH Violence intrafamiliale (VIF)

Figure criminelle / Sexe	Nombre total de faits avec au moins 1 suspect identifié	Hommes	%	Femmes	%
VIF: physique, dans le couple	5	5	100,0%		
VIF: physique, envers des descendants	2	2	100,0%		
VIF: psychique, dans le couple	1	1	100,0%		
VIF: psychique, envers des descendants	2	1	50,0%	1	50,0%
Total	PA	PA	PA	PA	PA

PH Hormones et dopage

Figure criminelle / Sexe	Nombre total de faits avec au moins 1 suspect identifié	Hommes	%
Dopage humain	1	1	100,0%
Total	PA	PA	PA

PH Drogues

Figure criminelle / Sexe	Nombre total de faits avec au moins 1 suspect identifié	Hommes	%
Production de cannabis (culture)	1	1	100,0%
Total	PA	PA	PA



PH Violence dans l'espace public

Figure criminelle / Sexe	Nombre total de faits avec au moins 1 suspect identifié	Hommes	%	Femmes	%
Violence physique (voie publique)	5	5	100,0%	1	20,0%
Violence physique (endroit accessible au public)	2	2	100,0%		
Violence psychique (voie publique)	3	2	66,7%	2	66,7%
Violence psychique (endroit accessible au public)	2			2	100,0%
Total	PA	PA	PA	PA	PA

PH Autre

Figure criminelle / Sexe	Nombre total de faits avec au moins 1 suspect identifié	Hommes	%
Cyberharcèlement	3	3	100,0%
Fraude à l'identité	1	1	100,0%
Total	PA	PA	PA



1.3. Nombre d'infractions selon l'âge des suspects identifiés (par catégorie principale)

Étant donné que, tant un suspect identifié mineur qu'un suspect identifié majeur peuvent être impliqués lors d'un même fait, il est possible que la somme des colonnes «Mineur» et «Majeur» soit supérieure à la valeur de la colonne «Total...» (voir également la note méthodologique)

Leopoldsburg

2023

Catégorie principale / Âge	Nombre total de faits avec au moins 1 suspect identifié	Mineur	%	Majeur	%
Législation sur les étrangers	22			22	100,0%
Drogues	17	1	5,9%	16	94,1%
Infr. contre l'intégrité physique	15	1	6,7%	14	93,3%
Registre de population	13			13	100,0%
Armes et explosifs	8	1	12,5%	7	87,5%
Vol et extorsion	6			6	100,0%
Infr. contre autres valeurs morales et sentiments	5			5	100,0%
Infr. contre la sécurité publique	4			4	100,0%
Protection de la personne	4			4	100,0%
Code pénal social	3			3	100,0%
Environnement	3			3	100,0%
Fraude	3			3	100,0%
Infr. contre l'autorité publique	3			3	100,0%
Dégradation de la propriété	2			2	100,0%
Ivresse et alcool	2			2	100,0%
Marchand de sommeil	2			2	100,0%
Protection de la jeunesse	2	1	50,0%	1	50,0%
Autres lois spéciales	1			1	100,0%
Criminalité informatique	1			1	100,0%
Hormones et dopage	1			1	100,0%
Total	117	4	3,4%	113	96,6%



1.4. Nombre d'infractions selon l'âge des suspects identifiés (par figure criminelle)

Étant donné que, tant un suspect identifié mineur qu'un suspect identifié majeur peuvent être impliqués lors d'un même fait, il est possible que la somme des colonnes «Mineur» et «Majeur» soit supérieure à la valeur de la colonne «Total...»
(voir également la note méthodologique)

Leopoldsburg

2023

FC Vol moyen de transport

Figure criminelle / Âge	Nombre total de faits avec au moins 1 suspect identifié	Majeur	%
Vol de vélo	1	1	100,0%
Total	PA	PA	PA

FC Vol autre

Figure criminelle / Âge	Nombre total de faits avec au moins 1 suspect identifié	Majeur	%
Vol à l'étalage	5	5	100,0%
Total	PA	PA	PA

FC Autre

Figure criminelle / Âge	Nombre total de faits avec au moins 1 suspect identifié	Majeur	%
Violence contre les métiers d'intérêt général	4	4	100,0%
Total	PA	PA	PA

PH Violence intrafamiliale (VIF)

Figure criminelle / Âge	Nombre total de faits avec au moins 1 suspect identifié	Majeur	%
VIF: physique, dans le couple	5	5	100,0%
VIF: physique, envers des descendants	2	2	100,0%
VIF: psychique, dans le couple	1	1	100,0%
VIF: psychique, envers des descendants	2	2	100,0%
Total	PA	PA	PA

CRIMINALITE ENREGISTREE: SUSPECTS



PH Hormones et dopage

Figure criminelle / Âge	Nombre total de faits avec au moins 1 suspect identifié	Majeur	%
Dopage humain	1	1	100,0%
Total	PA	PA	PA

PH Drogues

Figure criminelle / Âge	Nombre total de faits avec au moins 1 suspect identifié	Majeur	%
Production de cannabis (culture)	1	1	100,0%
Total	PA	PA	PA

PH Violence dans l'espace public

Figure criminelle / Âge	Nombre total de faits avec au moins 1 suspect identifié	Mineur	%	Majeur	%
Violence physique (voie publique)	5			5	100,0%
Violence physique (endroit accessible au public)	2	1	50,0%	1	50,0%
Violence psychique (voie publique)	3			3	100,0%
Violence psychique (endroit accessible au public)	2			2	100,0%
Total	PA	PA	PA	PA	PA

PH Autre

Figure criminelle / Âge	Nombre total de faits avec au moins 1 suspect identifié	Majeur	%
Cyberharcèlement	3	3	100,0%
Fraude à l'identité	1	1	100,0%
Total	PA	PA	PA



Partie 2: Niveau SUSPECTS-FAIT (comptage du nombre de combinaisons suspect-fait)

2.1. Nombre de suspects-fait selon le sexe des suspects identifiés (TOP 5 des catégories principales)

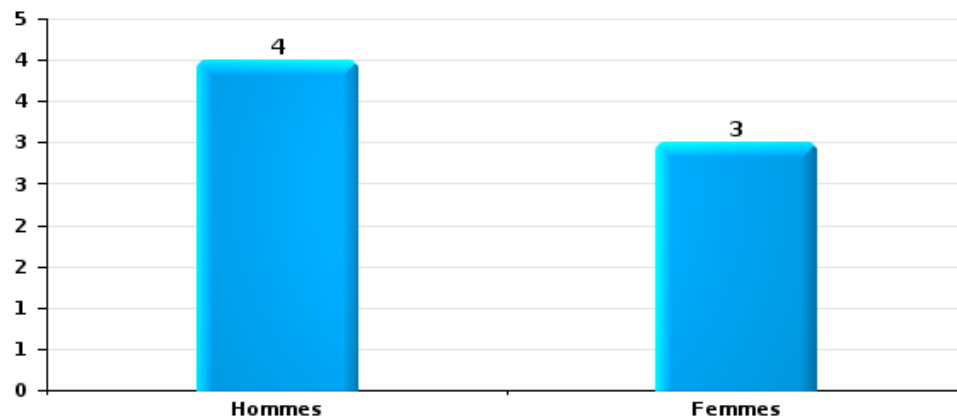
Lorsqu'un même suspect a commis plusieurs faits durant la période considérée, il est aussi comptabilisé plusieurs fois (voir également la note méthodologique)

Leopoldsburg

2023

Vol et extorsion

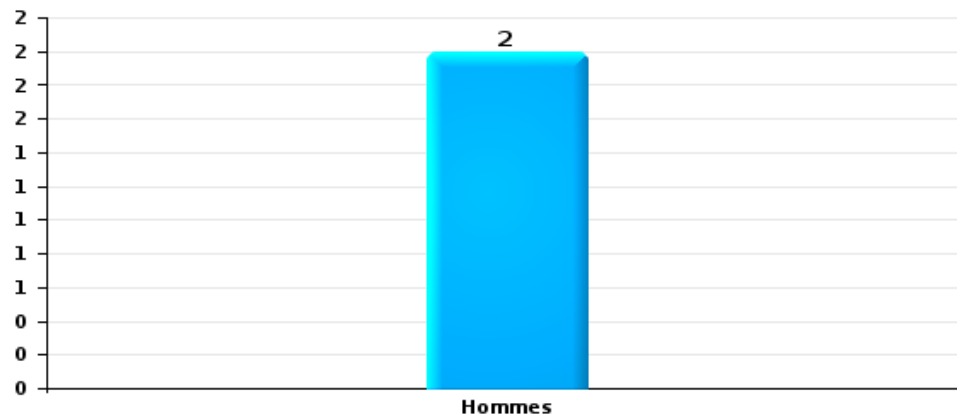
Nombre de suspects-fait selon le sexe





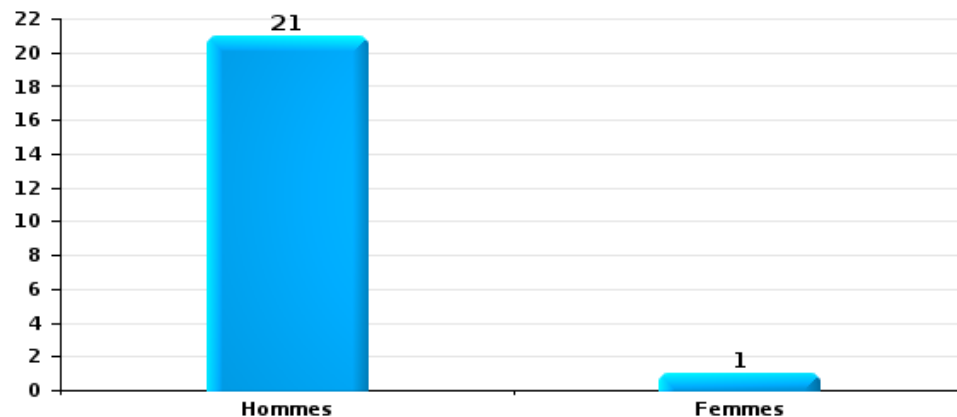
Dégradation de la propriété

Nombre de suspects-fait selon le sexe



Infr. contre l'intégrité physique

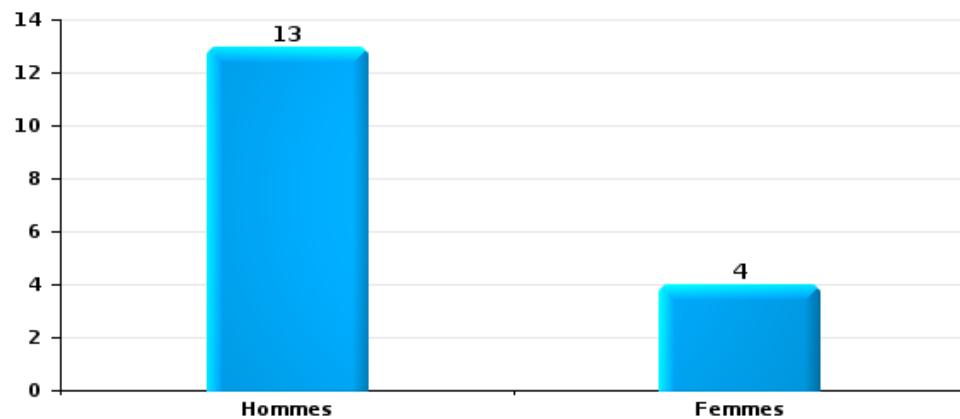
Nombre de suspects-fait selon le sexe





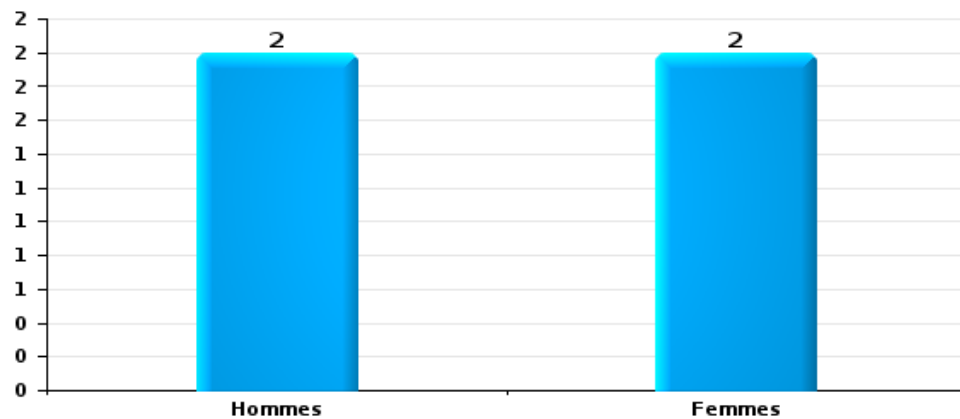
Drogues

Nombre de suspects-fait selon le sexe



Fraude

Nombre de suspects-fait selon le sexe





2.2. Nombre de suspects-fait selon le sexe des suspects identifiés (TOP 5 des figures criminelles)

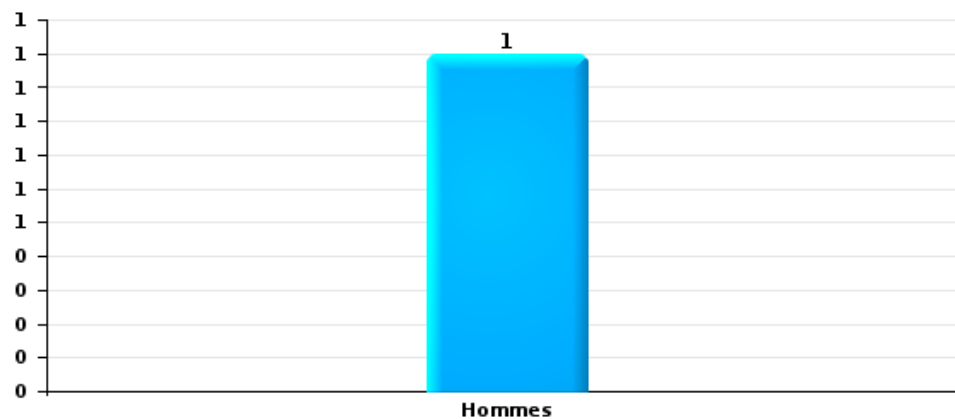
Lorsqu'un même suspect a commis plusieurs faits durant la période considérée, il est aussi comptabilisé plusieurs fois (voir également la note méthodologique)

Leopoldsburg

2023

Vol de vélo

Nombre de suspects-fait selon le sexe





2.3. Nombre de suspects-fait selon l'âge des suspects identifiés (TOP 5 des catégories principales)

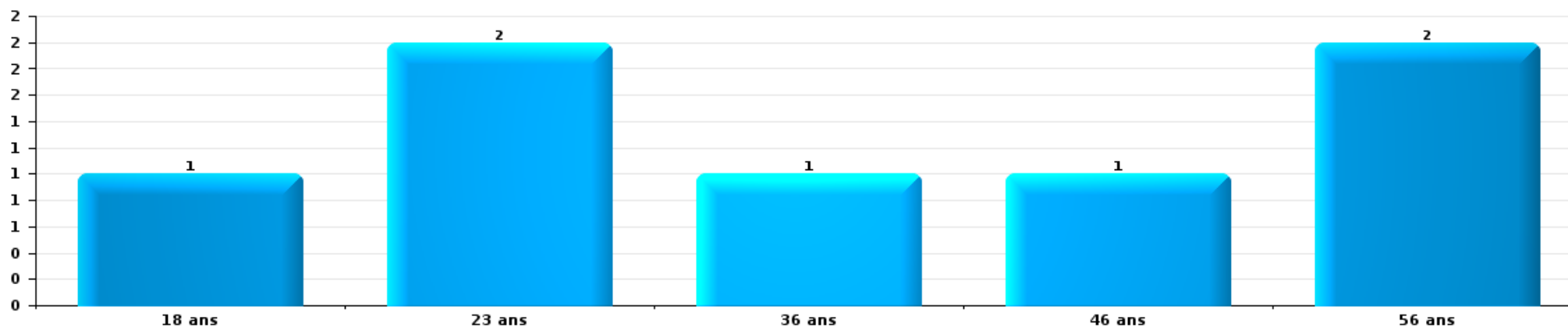
1) Lorsqu'un même suspect a commis plusieurs faits durant la période considérée, il est aussi comptabilisé plusieurs fois, qu'il ait le même âge ou non – 2) Les suspects au-dessous de 14 ans et à partir de 90 ans ne sont pas repris dans le tableau (voir également la note méthodologique)

Leopoldsburg

2023

Vol et extorsion

Nombre de suspects-fait par âge (chronologique)





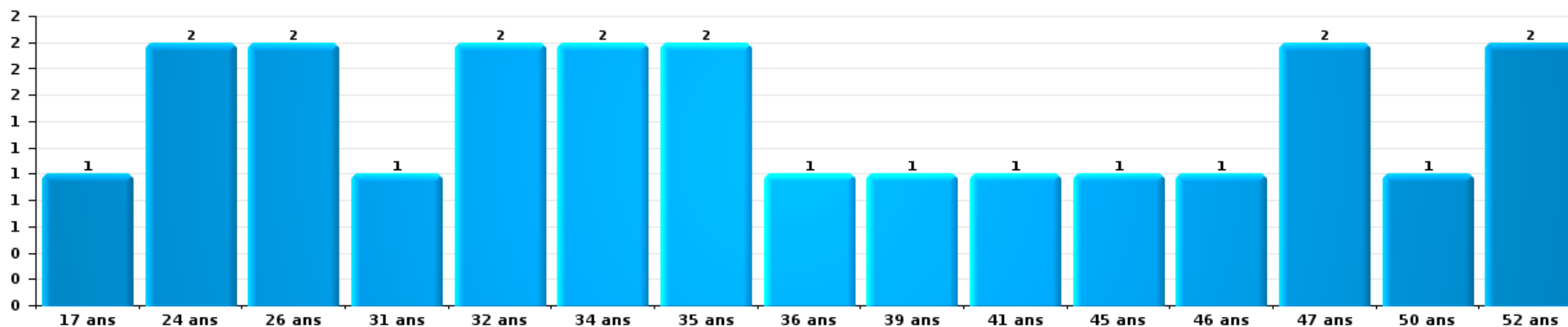
Dégradation de la propriété

Nombre de suspects-fait par âge (chronologique)



Infr. contre l'intégrité physique

Nombre de suspects-fait par âge (chronologique)





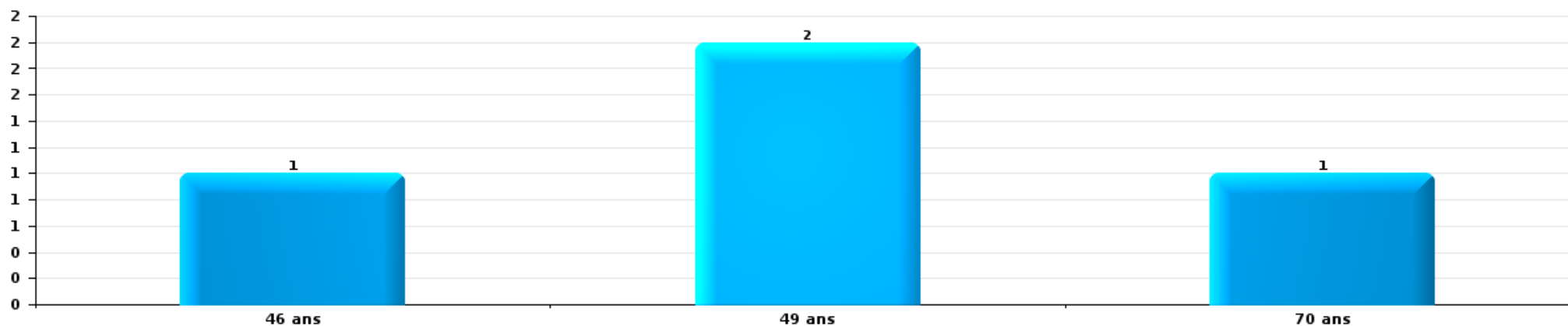
Drogues

Nombre de suspects-fait par âge (chronologique)



Fraude

Nombre de suspects-fait par âge (chronologique)





2.4. Nombre de suspects-fait selon l'âge des suspects identifiés (TOP 5 des figures criminelles)

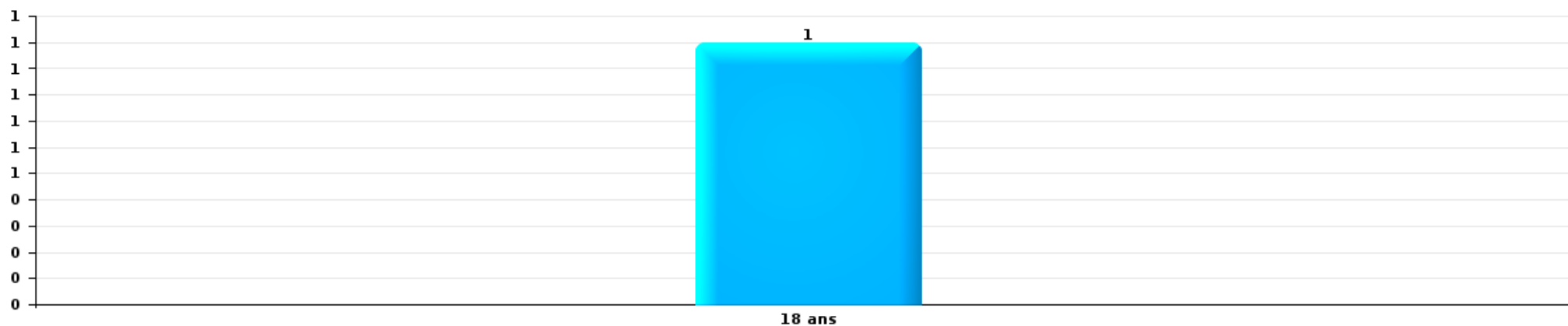
1) Lorsqu'un même suspect a commis plusieurs faits durant la période considérée, il est aussi comptabilisé plusieurs fois, qu'il ait le même âge ou non – 2) Les suspects au-dessous de 14 ans et à partir de 90 ans ne sont pas repris dans le tableau (voir également la note méthodologique)

Leopoldsburg

2023

Vol de vélo

Nombre de suspects-fait par âge (chronologique)



STATISTIQUES POLICIERES DE CRIMINALITE

LIEU DE PERPETRATION: COMMUNE

Leopoldsburg

***ANNEXE I: DETAIL PAR CATEGORIE DE DELIT
CODE PENAL***

Infraction Code pénal

Infr. contre l'intégrité physique

			2000	2013	2014	2015	2016	2017	2018	2019	2020	2021	2022	2023
Assassinat	Autres	Tent.							1					
		Sous-total							1					
Meurtre	Meurtre pour faciliter le vol	Tent.							1					
		Autres	Tent.				1				1		4	1
		Sous-total				1		1		1		4		1
Torture et maltraitance	Torture	Acc.			1			1					1	
		Traitement dégradant	Acc.											1
		Sous-total			1			1					1	1
Coups et/ou blessures vol. en sphère familiale	Entre partenaires ou ex-partenaires	Acc.	7	31	24	19	36	36	30	36	22	33	34	10
	Lors d'un différend familial en général	Acc.	13											
	Par les parents envers un mineur	Acc.		2	2	1	1	2		4	1	3	2	3
	Envers les parents	Acc.		3	2	1	2	7	3	5	2	3	1	
	Envers d'autres ascendants directs ou collatéraux	Acc.		2			1		4	3	2	1	3	
		Sous-total	20	38	28	21	40	45	37	48	27	40	40	13
Coups et/ou blessures vol. hors sphère familiale	Bagarres (=coups réciproques)	Acc.	10	8	8	9	12	8	12	11	17	11	17	2
	Coups envers fonctionnaire de police	Acc.	1	3	2	3		5	3			1	1	3
	Envers un mineur par une pers. ayant autorité	Acc.		4					2	2		2	2	1
	Envers un mineur qualité de l'auteur inconnue	Acc.		1		2	1	1		1	4	3	2	1
	Envers pers. vulnérable (qualité auteur inconnue)	Acc.										1		
	Envers un mineur par cohabitant sans rel. Autorité	Acc.										1		
	Coups envers personnel autre service public	Acc.							1				1	
	Coups envers profession médicale	Acc.											1	
	Non spécifié	Acc.	46	31	33	32	28	26	25	33	23	31	21	10
	Sous-total	57	47	43	46	41	40	43	47	44	51	44	17	
Abstention coupable		Acc.	1	1	2				1		1		1	
		Sous-total	1	1	2				1		1		1	
Autres infr. volontaires. c/ l'intégrité phys.	Privation de soins à enfant ou personne vulnérable	Acc.									1	1		
	Délaissement d'enfant ou personne vulnérable	Acc.							1					
	Administration substances nuisibles	Acc.							1	4				
		Tent.						1						
	Entrave méchante à la circulation	Acc.		1		1	1		1	1	2		1	
	Voies de faits et violences légères	Acc.	2				1		2	1				
	Sous-total	2	1		1	2	1	5	6	3	1	1		
Infr. involontaires contre l'intégrité physique	Coups et/ou blessures involontaires	Acc.	3	1		1		1	1		1	4	2	
		Morsure de chien	Acc.		2	1	1	1	1	1	3	3	1	1
		Sous-total	3	3	1	2	1	2	2	3	4	5	3	
	Total	83	90	75	70	85	89	90	104	80	98	94	31	

Infr. contre la liberté individuelle

			2000	2013	2014	2015	2016	2017	2018	2019	2020	2021	2022	2023
Enlèvement de mineur ou personne vulnérable	Enlèvement parental	Acc.					1		1		1	1	1	
		Acc.	1											
	Autre enlèvement	Tent.		2										
		Sous-total	1	2			1		1		1	1	1	
Détention par un particulier		Acc.	1				1	2	2		3		2	
		Sous-total	1				1	2	2		3		2	
		Total	2	2			2	2	3		4	1	3	

Infr. contre les moeurs

			2000	2013	2014	2015	2016	2017	2018	2019	2020	2021	2022	2023
Viol n'ayant pas causé la mort	Victime < 10a	Acc.		5			2	1			1	2		
	Victime 10a - 14a	Acc.			1			2	1		2			
	Victime 14a - 16a	Acc.		1				1				2		
	Victime 16a - 18a	Acc.						2	1	1	1			
		Tent.		1										
	Victime majeure	Acc.	3	1	1	8	4	5	2	1	5	1	1	
	Tent.					1				1				
	Sous-total		3	8	2	8	7	11	4	2	10	5	1	
Viol n'ayant pas causé la mort (nvCPS)	Victime < 16a	Acc.											1	
	Victime 16a - 18a	Acc.											1	2
	Victime majeure	Acc.											2	
	Sous-total												4	2
Attentat à la pudeur avec violence / menace	Victime < 16a	Acc.			1		1		1	2				
	Victime 16a - 18a	Acc.		1										
	Victime majeure	Acc.			1	2		3	2		5		2	
	Sous-total			1	2	2	1	3	3	2	5		2	
Attentat à la pudeur sans violence / menace	Victime < 16a	Acc.	2	1	1	4	1	2	3	3	1	2	1	
	Victime 16a - 18a	Acc.			1									
	Victime âge inconnu	Acc.	1		1		1			2	4	9		
	Sous-total		3	1	3	4	2	2	3	5	5	11	1	
Atteinte intégrité sexuelle sans mort (nvCPS)	Victime < 16a	Acc.											4	
	Victime majeure	Acc.											1	2
	Sous-total												5	2
Pornographie enfantine	Détention	Acc.					2	2	2					
	Distribution	Acc.				1	2		1	4	1	3		
	Non spécifié	Acc.					1							
	Sous-total				1	5	2	3	4	4	1	3		
Pornographie		Acc.	1											
	Sous-total		1											
Incitation à la débauche	Victime mineure	Acc.	1	1			3		2			2	2	
	Victime majeure	Acc.							1					
	Age victime inconnu	Acc.								1				
	Autre publicité pour débauche	Acc.								1				
	Sous-total		1	1		3		3	3	2		2	2	
Exploitation de la débauche d'autrui	Victime mineure	Acc.			2					1				
	Victime majeure	Acc.		1		1	1	1		1	3	2		
	Sous-total			1	2	1	1	1		2	3	2		

Infr. contre les mœurs

			2000	2013	2014	2015	2016	2017	2018	2019	2020	2021	2022	2023
Outrage public aux bonnes mœurs	Actions (exhibitionnisme, etc.)	Acc.		2	2	3		1	1		4	3		
	Ecrits, images, objets	Acc.			2				2	1	1	3		
	Obscénités en public	Acc.				1								
	Non spécifié	Acc.				1								
		Sous-total		2	4	4	1	1	3	1	5	6		
Voyeurisme	Observation/enregistrement de nudité ou intimité	Acc.						1		1		1		
	Diffusion enregistrement nudité ou intimité	Acc.						2			1			
		Sous-total						3		1	1	1		
Diffusion contenu sex. but méchant/lucrat. (nvCPS)	Victime < 16a	Acc.											2	
	Victime majeure	Acc.												1
		Sous-total											2	1
Grooming (contact par ICT avec mineur < 16 ans)		Acc.											1	
		Sous-total											1	
Images d'abus sexuels de mineurs (nvCPS)	Production/diffusion images abus sexuels (nvCPS)	Acc.											1	
		Sous-total											1	
		Total	8	14	13	20	20	23	19	19	30	30	19	5

Infr. contre autres valeurs morales et sentiments

		2000	2013	2014	2015	2016	2017	2018	2019	2020	2021	2022	2023
Harcèlement	Acc.	7	18	13	17	12	17	19	20	22	15	17	7
	Sous-total	7	18	13	17	12	17	19	20	22	15	17	7
Violation de sépulture	Acc.	1											
	Sous-total	1											
Violation du secret professionnel	Acc.	2											1
	Sous-total	2											1
Atteinte à l'honneur	Calomnie et diffamation	Acc.	5	4	5	2		4	3	3	5	9	3
	Déclaration calomnieuse	Acc.	1	1									
	Imputation calomnieuse	Acc.	1		1			1	1				
	Divulgation méchante	Acc.	2										
	Injures (Délit)	Acc.	6	3	1	2	2	4	1	6	2	3	1
	Sous-total	5	13	8	7	4	2	9	5	9	7	12	4
Vie privée	Violation de domicile par un particulier	Acc.		2	1	1		1	2	2	2	3	
	Violation du secret des lettres	Acc.		1						1	1		
	Sous-total	4		3	1	1		1	2	3	3	3	
Tapage nocturne	Acc.	6	2	1									
	Sous-total	6	2	1									
Vie privée mœurs: publication identité victime	Acc.											1	
	Sous-total											1	
Occupation bien d'autrui (squatter)	Pénétrer / occuper / séjourner (bien non habité)	Acc.						1					
	Sous-total							1					
	Total	25	33	25	25	17	19	30	27	34	25	33	12

Infr. relative au statut juridique de l'enfant

			2000	2013	2014	2015	2016	2017	2018	2019	2020	2021	2022	2023
Non-représentation d'enfants	Par les parents	Acc.		2		2	1			1				
		Sous-total		2		2	1			1				
		Total		2		2	1			1				

Vol et extorsion

			2000	2013	2014	2015	2016	2017	2018	2019	2020	2021	2022	2023
Vol avec circ. aggr.	Avec violence	Acc.	7		3	2		2	2	5	2	2	2	
		Tent.		1		1	2		1		1			
	Sans violence	Acc.	124	83	91	77	56	42	52	50	18	40	35	4
		Tent.	39	22	19	23	22	19	16	15	11	11	12	2
	Sous-total	170	106	113	102	79	65	70	71	31	54	49	6	
Vol sans circ. aggr.	Avec violence	Acc.		3	1	3	2		2	3	1	2		
		Tent.					1		2	2				
	Sans violence, Vol à la tire	Acc.	7	12	13	2	12	3		9	1	1		
		Acc.		1		1		1		1		1	2	
	Sans violence, Vol d'usage	Acc.	3	7	2	6	3	7	3	5	1	1	11	1
		Inc.	4											
	Sans violence	Acc.	192	158	151	119	122	109	128	133	124	95	117	20
Tent.			2	2	1	3	3	3	11	5	4	3		
	Sous-total	206	183	169	132	142	124	136	164	134	104	133	21	
Vol non spécifié		Acc.	77		1				1					
		Tent.	12											
	Sous-total	89		1				1						
Extorsion		Acc.		3	3	1	2	1	2	2		3		
		Tent.		1	3		2	1	1	3		2	4	2
	Sous-total		4	6	1	4	2	3	5		5	4	2	
Fabrication de fausses clés		Acc.				1								
		Sous-total				1								
	Total	465	293	289	235	226	191	210	240	165	163	186	29	

Fraude

		2000	2013	2014	2015	2016	2017	2018	2019	2020	2021	2022	2023
Blanchiment d'argent	Acc.		1	1			2		2	4	2	5	
	Tent.											1	
	Sous-total		1	1			2		2	4	2	6	
Recel	Recel simple	Acc.	1		1	1	2	3		1		2	
	Recel qualifié	Acc.			1								
	Non spécifié	Acc.											
	Sous-total		1		2	1	2	3		1		2	
Grivèlerie	Carburant / lubrifiant	Acc.		1		1		3	1				
	Boissons et aliments	Acc.	2		5		1			2			
	Logements	Acc.	3	1	1	2				1			
	Non spécifié	Acc.											
Sous-total		5	2	6	3	1	3	1	3				
Détournement et destruction frauduleuse	Cel frauduleux	Acc.	4	2				1	1	1	6	4	
	D'objets saisis	Acc.										1	
	D'héritage	Acc.				1							
	Non spécifié	Acc.	1								1		
Sous-total		5	2		1		1	1	1	7	5		
Escoquerie	Fraude par internet	Acc.	8	19	14	4	11	11	17	11	32	36	7
		Tent.	5	4		1	1	2	2	1	1	1	1
	Escoquerie sans internet	Acc.	5	4	5	9	10	8	4	5	5	3	3
		Tent.	2	1	1		1	1	2			1	
	Non spécifié	Acc.											
		Tent.											
Sous-total		20	28	20	14	23	22	25	17	38	41	11	
Tromperie	Marchandises vendues / travail fourni	Acc.											
Sous-total		1											
Abus de confiance et infr. apparentées	Abus de confiance	Acc.	7	15	11	11	12	6	6	7	5	5	1
		Tent.											
	Abus des faiblesses	Acc.							1	1			
Sous-total		7	15	11	11	12	6	7	8	5	5	1	
Infr. liées à l'insolvabilité	Par des tiers	Acc.		1							1		
	Par le débiteur	Acc.							1	2			1
	Non spécifié	Acc.	3		3		1				1		
Sous-total		3	1	3		1		1	2	2		1	
Chèques sans provision		Acc.											
Sous-total		2											
		Total	42	49	42	30	41	35	37	36	54	59	13

Dégradation de la propriété

			2000	2013	2014	2015	2016	2017	2018	2019	2020	2021	2022	2023	
Incendie volontaire	Dans lieu habité (de jour)	Acc.									1	1			
		Tent.									2				
	Dans lieu habité (de nuit)	Acc.				1			1			1			
	Dans lieu habité (moment indéterminé)	Acc.	1												
	Dans un autre lieu (de jour)	Acc.		3	5	3	2				1	1	3	2	
		Acc.			2		4			4	1			2	1
	Dans un autre lieu (de nuit)	Tent.						1							
		Acc.	3												
	Dans un autre lieu (moment indéterminé)	Tent.							1						
		Sous-total	4	3	7	4	6	1	6	2	4	5	4	1	
Destruction par explosion volontaire	Dans un autre lieu (moment indéterminé)	Acc.											1		
		Sous-total											1		
Incendie involontaire		Acc.	2	11	4	4	4		2	7	1	1	2		
		Sous-total	2	11	4	4	4		2	7	1	1	2		
Destruction, dénaturation, dégradation	Avec circ. aggr.	Acc.	14	1				1			2	2	1	1	
	Non spécifié	Acc.	29												
		Sous-total	43	1				1			2	2	1	1	
Vandalisme	Sur véhicules	Acc.	33	36	51	27	25	40	29	28	35	23	29	4	
		Acc.	41	7	15	9	7	9	7	14	11	10	12	1	
		Tent.									1				
	Graffitis	Acc.	2	4	11	2	1		2	2		2	3	1	
		Acc.	23	40	33	30	30	44	37	23	17	33	23	5	
		Tent.												1	
	Dégradation de clôture	Acc.			2	3	1						1		
		Sous-total	99	87	112	71	64	93	75	67	64	68	69	11	
		Total	148	102	123	79	74	95	83	76	71	76	77	13	

Infr. contre la Sécurité de l'Etat

		2000	2013	2014	2015	2016	2017	2018	2019	2020	2021	2022	2023
Sûreté extérieure de l'Etat	Acc.			1									
	Sous-total			1									
Terrorisme	Groupe terroriste	Acc.						1					
	Diffuser un message qui incite au terrorisme	Acc.							1				
	Sous-total							1	1				
		Total		1				1	1				

Infr. contre la sécurité publique

			2000	2013	2014	2015	2016	2017	2018	2019	2020	2021	2022	2023
Organisation criminelle	Acc.									2	1			
	Sous-total									2	1			
Association de malfaiteurs	Acc.			1	4	2	1	1	4	5		2	3	
	Sous-total			1	4	2	1	1	4	5		2	3	
Evasion de prisonniers	Non-respect surveillance électronique	Acc.			1	1	2		3	1	2	3	3	
	Sous-total				1	1	2		3	1	2	3	3	
Menaces	Menace d'attentat	Acc.									3	3	1	
	Verbales	Acc.	41	16	12	10	24	13	14	16	12	19	9	3
	Ecrites	Acc.	3	11	6	2	2	11	4	7	2	7	9	2
	Par gestes, emblèmes	Acc.	10	14	9	8	12	12	9	8	10	16	8	1
	Alerte à la bombe	Acc.		1				1						1
	Non spécifié	Acc.	4											
	Tent.	1												
	Sous-total	59	59	42	27	20	38	37	27	31	27	45	27	7
	Total	59	59	43	32	23	41	38	34	39	30	50	33	7

Infr. contre l'autorité publique

		2000	2013	2014	2015	2016	2017	2018	2019	2020	2021	2022	2023
Violence c/ personnes investies autorité publique	Acc.		2	1			1	1		1			
	Sous-total		2	1			1	1		1			
Rébellion	Rébellion armée	Acc.	1	1		3	2	2	1		1	1	
	Rébellion non armée	Acc.	10	4	5	5	7	9	3	11	7	7	2
	Non spécifié	Acc.											
	Sous-total	4	11	5	5	8	9	11	4	11	8	8	2
Outrages	Acc.	2		2	1	2	2	1	1	9	1	6	1
	Sous-total	2		2	1	2	2	1	1	9	1	6	1
Autres infractions	Bris de scellés	Acc.							1			1	1
	Sous-total	1							1			1	1
	Total	7	13	8	6	10	12	13	6	21	9	15	4

Infr. contre la foi publique

			2000	2013	2014	2015	2016	2017	2018	2019	2020	2021	2022	2023
Faux en écritures	Faux en écritures	Acc.	7	7	8	10	6	9	5	7	2	4	4	1
	Usage de faux en écrit. et écrit. falsifiées	Acc.	3		1	7	2	2	2	4	3	1	3	
		Sous-total	10	7	9	17	8	11	7	11	5	5	7	1
Usurpation	De fonctions	Acc.		1		4						1		
	De titres	Acc.										2		
	De grades	Acc.			1									
	De nom	Acc.		2	1	1	2	4	2	2	2	3	5	
		Sous-total		3	2	5	2	4	2	2	2	6	5	
Contrefaçon / falsification	Contrefaçon	Acc.								1	3			
	Falsification	Acc.				1	1				1		2	
		Sous-total				1	1			1	4		2	
Fausses monnaies	Emission	Acc.	3				1	2	3	1	2			
		Tent.	1											
	Non spécifié	Acc.	1											
	Autres	Acc.	1		1		1					3		
		Sous-total	6		1		2	2	3	1	2	3		
Faux en justice	Fausse déclarations	Acc.		1		1			3		2		1	
	Faux serment	Acc.								1				
		Sous-total		1		1			3	1	2		1	
		Total	16	11	12	24	13	17	15	16	15	14	15	1



Leopoldsburg

Infraction Code pénal

Infr. contre la famille

	2000	2013	2014	2015	2016	2017	2018	2019	2020	2021	2022	2023
Abandon de famille Acc.		1	2							1		
Sous-total		1	2							1		
Refus du droit aux relations personnelles Acc.	11	39	30	13	39	12	32	36	10	7	14	3
Sous-total	11	39	30	13	39	12	32	36	10	7	14	3
Non-acquittement pension alimentaire Acc.	2	2	3	3	1			1	2			
Sous-total	2	2	3	3	1			1	2			
Total	13	42	35	16	40	12	32	37	12	8	14	3

Criminalité informatique

	2000	2013	2014	2015	2016	2017	2018	2019	2020	2021	2022	2023
Hacking Acc.		1	4	1		1	5	3	2	6	20	4
Tent.					1					1		
Sous-total		1	4	1	1	1	5	3	2	7	20	4
Faux en informatique Acc.			1							2	4	1
Sous-total			1							2	4	1
Fraude informatique Acc.		6	9	16	2	6	12	21	20	37	42	9
Tent.		2				1		3	4		2	1
Sous-total		8	9	16	2	7	12	24	24	37	44	10
Sabotage Acc.		3	2									
Sous-total		3	2									
Total		12	16	17	3	8	17	27	26	46	68	15



Exercice illégal de l'autorité publique

		2000	2013	2014	2015	2016	2017	2018	2019	2020	2021	2022	2023
Corruption publique	Acc.	1											
	Sous-total	1											
Détention par fonctionnaire public	Acc.			1									
	Sous-total			1									
Prise d'intérêt	Acc.												1
	Sous-total												1
Abus de l'autorité	Acc.		1										
	Sous-total		1										
	Total	1	1	1									1

Marchand de sommeil

		2000	2013	2014	2015	2016	2017	2018	2019	2020	2021	2022	2023
Sans circ. aggr.	Acc.			1					1		3	3	1
	Sous-total			1					1		3	3	1
Avec circ. aggr.	Acc.							1					1
	Sous-total							1					1
	Total			1				1	1		3	3	2

Traite des êtres humains

		2000	2013	2014	2015	2016	2017	2018	2019	2020	2021	2022	2023
Exploitation sexuelle	Acc.		1								1		
	Sous-total		1								1		
Exploitation économique	Acc.		1	1					1	1			
	Sous-total		1	1					1	1			
Crimes et délits forcés	Acc.					1							
	Sous-total					1							
	Total		2	1		1			1	1	1		



Provocation crime ou délits

	2000	2013	2014	2015	2016	2017	2018	2019	2020	2021	2022	2023
Provocation crime Acc.											1	
Sous-total											1	
Total											1	

Autres infractions Code pénal

	2000	2013	2014	2015	2016	2017	2018	2019	2020	2021	2022	2023
Autres infractions Code pénal Acc.			1				1			1		
Sous-total			1				1			1		
Total			1				1			1		

Contravention Code pénal

	2000	2013	2014	2015	2016	2017	2018	2019	2020	2021	2022	2023
Injures (Contravention) Acc.	9											
Sous-total	9											
Destruction d'animaux (Contravention) Acc.	1											
Sous-total	1											
Autres contraventions CP Acc.	3											
Sous-total	3											
Total	13											

STATISTIQUES POLICIERES DE CRIMINALITE

LIEU DE PERPETRATION: COMMUNE

Leopoldsburg

***ANNEXE II: DETAIL PAR CATEGORIE DE DELIT
LOIS SPECIALES***



Leopoldsburg

Infraction Lois spéciales

Drogues

			2000	2013	2014	2015	2016	2017	2018	2019	2020	2021	2022	2023
Détention	Acc.	55	79	98	82	82	65	73	96	83	82	50	13	
	Sous-total	55	79	98	82	82	65	73	96	83	82	50	13	
Usage	Usage en groupe	Acc.	28											
	Usage individuel	Acc.	50											
	Faciliter l'usage	Acc.	3		1	1	5		1	1			2	
	Incitation à l'usage	Acc.	2			2							1	
	Désordre, scandale ou danger dans un espace public	Acc.				2	11	3	4	6	19	14	7	1
	Non spécifié	Tent.	1											
	Sous-total	85		1	5	16	3	5	7	19	14	10	1	
Importation et exportation	Acc.	15	14	14	10	13	2	12	9	10	3	1	1	
	Sous-total	15	14	14	10	13	2	12	9	10	3	1	1	
Fabrication	Acc.		7	4	6	5	7	13	9	7	3	5	4	
	Sous-total		7	4	6	5	7	13	9	7	3	5	4	
Commerce	Acc.	29	19	28	23	24	12	15	36	14	19	15	1	
	Tent.	1												
	Sous-total	30	19	28	23	24	12	15	36	14	19	15	1	
Autres	Acc.	2	2	4		2	16	4		3				
	Sous-total	2	2	4		2	16	4		3				
	Total	187	121	149	126	142	105	122	157	136	121	81	20	



Législation sur les étrangers

			2000	2013	2014	2015	2016	2017	2018	2019	2020	2021	2022	2023
Transmigration illégale	Mariages simulés/blancs sans récompense/contrainte	Acc.		1	3	4	3			1		1	3	
		Tent.		1	4	1	1	1	1			1		
	Cohab. légale de complais. sans récompense/contr.	Acc.				1	3		1				1	
		Tent.				1	1							
	Accès au territoire	Acc.					1			2	1	1		
	Séjour	Acc.		2	5	4	10	5	2	10	8	7	5	4
	Éloignement	Acc.		1										
	Pas de port de documents d'identité ou de voyage	Acc.			2									
	Inscription au registre des étrangers	Acc.	2	45	28	25	30	35	29	34	49	46	58	18
Reconnaissance fraudul. sans récompense/contrainte	Acc.											3		
	Sous-total		2	50	42	36	49	41	33	47	58	59	67	22
Aide au séjour illégal	Acc.			1										1
	Sous-total			1										1
Non spécifié	Tent.	1												
	Sous-total	1												
	Total	3	3	50	43	36	49	41	33	47	58	59	67	23



Environnement

			2000	2013	2014	2015	2016	2017	2018	2019	2020	2021	2022	2023
Déchets	Déchets par professionnel	Acc.		1										
	Déchets par particulier	Acc.			8	3	3	11	2	6	7	5	4	
	Déchets par personne indéterminée	Acc.	11											
	Non spécifié	Acc.	1											
		Sous-total	12	1	8	3	3	11	2	6	7	5	4	
Feux d'artifice		Acc.		1										
		Sous-total		1										
Autres que déchets	Urbanisme	Acc.	8		2		2	2	1		2	2		
	Bruit	Acc.	10		2	1								
	Pollution de l'eau	Acc.		1						1				
	Pollution de l'air	Acc.				1								
	Pollution du sol	Acc.				1								
	Autres nuisances en matière d'environnement	Acc.	1					1						
		Sous-total	19	1	4	3	2	3	1	1	2	2		
Biodiversité / Faune et flore	Bien-être animal	Acc.	3	1		2	3		2	4	2	6	7	3
	Protection de la nature	Acc.				2			1					
	Permis / autorisation animaux	Acc.			1							1		
	Destruction d'animaux	Acc. Tent.			1									
		Sous-total	3	1	2	4	3	2	3	4	2	7	7	3
		Total	34	4	14	10	8	16	6	11	11	14	11	3



Armes et explosifs

			2000	2013	2014	2015	2016	2017	2018	2019	2020	2021	2022	2023
Détention illégale	Arme à feu	Acc.		7	1	8	11	3	2	6	4	4	5	2
	Arme blanche ou non à feu	Acc.		5	7	6	6	9	8	4	3	8	2	2
	Munition	Acc.		2		3	4			2		3	4	2
	Pièces/accessoires	Acc.								1	1	1		
	Non spécifié	Acc.	9											
	Sous-total		9	14	8	17	21	12	10	13	8	16	11	6
Port / transport illégal	Arme à feu	Acc.		3			2	1		2				
	Arme blanche ou non à feu	Acc.		16	9	12	3	16	18	14	13	4	4	2
	Munition	Acc.					1				1			
	Pièces/accessoires	Acc.									1			
	Non spécifié	Acc.	12	1										
	Sous-total		12	20	9	12	6	17	18	16	15	4	4	2
Commerce illégal	Arme à feu	Acc.		1								1		
	Arme blanche ou non à feu	Acc.			1		1		1					
	Munition	Acc.					1							
	Sous-total		1	1	1	2	1	1	1	1	1	1	1	1
Fabrication / réparation illégale	Pièces/accessoires	Acc.											1	
	Sous-total												1	
Explosifs		Acc.					1	1						
	Sous-total						1	1						
Enseignement collectif		Acc.					1	1	1	2				
	Sous-total						1	1	1	2				
Autre	Numéro de série	Acc.										1		
	Stockage	Acc.			1							1		
	Défaut signalement vol ou perte	Acc.		1										
	Import / export / transit à un usage militaire	Acc.				1								
	Non spécifié	Acc.	3											
	Sous-total		3	1	1	1						2		
	Total		24	36	19	30	31	31	30	31	23	23	16	8

FPF/DGR/DRI/BIPOL - Statistiques policières de criminalité (date de clôture: 22/09/2023)
 Les données pour les années 2001 jusqu'à 2012 ne sont plus publiées mais restent disponibles sur demande auprès du service BIPOL.
 Les données pour 2023 ne concernent que le 1er trimestre.



Protection de la personne

			2000	2013	2014	2015	2016	2017	2018	2019	2020	2021	2022	2023
Discrimination	Racisme et xénophobie	Acc.	1				1	1		2	1	1		2
	Fondée sur le sexe (sexisme)	Acc.									1			1
	Autre discrimination	Acc.												1
		Sous-total	1				1	1		2	2	1		4
Négationnisme et révisionnisme	Négationnisme	Acc.												1
		Sous-total												1
Protection de la vie privée		Acc.	3										2	
		Sous-total	3										2	
Droit à l'image		Acc.										2		
		Sous-total										2		
Interdiction temporaire de résidence		Acc.								2				
		Sous-total								2				
Autres		Acc.	1											
		Sous-total	1											
		Total	5				1	1		4	2	3	2	5



Leopoldsborg

Infraction Lois spéciales

Hormones et dopage

		2000	2013	2014	2015	2016	2017	2018	2019	2020	2021	2022	2023
Détention	Acc.						2	1	6		2		1
	Sous-total:						2	1	6		2		1
Fabrication et distribution	Acc.		1										
	Sous-total:		1										
	Total:		1				2	1	6		2		1

Protection de la jeunesse

		2000	2013	2014	2015	2016	2017	2018	2019	2020	2021	2022	2023
Législation sur l'obligation scolaire	Acc.	5		1			1			5	1	1	
	Sous-total:	5		1			1			5	1	1	
Législation sur la protection de la jeunesse	Acc.	1	21	18	13	21	25	39	27	36	31	15	6
	Sous-total:	1	21	18	13	21	25	39	27	36	31	15	6
	Total:	6	21	19	13	21	26	39	27	41	32	16	6



Code pénal social

		2000	2013	2014	2015	2016	2017	2018	2019	2020	2021	2022	2023
Harcèlement au travail	Acc.		1	2	3	1					1		1
	Sous-total:		1	2	3	1					1		1
Travail illégal	Acc.									2			
	Sous-total:									2			
Fraude sociale aux cotisations (travail au noir)	Acc.		1			1	2	1	6	3			
	Sous-total:		1			1	2	1	6	3			
Infr. contre foi publique en droit pénal social	Acc.					1	1					1	
	Sous-total:					1	1					1	
Escroquerie en droit pénal social	Acc.						1	1		1		1	1
	Sous-total:						1	1		1		1	1
Autres	Acc.		1							1	2	4	2
	Sous-total:		1							1	2	4	2
	Total:		3	2	3	3	4	2	6	7	3	6	4

Ivresse et alcool

		2000	2013	2014	2015	2016	2017	2018	2019	2020	2021	2022	2023
Ivresse publique	Acc.	2	17	23	33	23	19	27	21	34	19	21	2
	Sous-total:	2	17	23	33	23	19	27	21	34	19	21	2
Heure de fermeture d'établiss. hôteliers	Acc.	11											
	Sous-total:	11											
	Total:	13	17	23	33	23	19	27	21	34	19	21	2

Législation sur les élections

		2000	2013	2014	2015	2016	2017	2018	2019	2020	2021	2022	2023
	Acc.	1											
	Sous-total:	1											
	Total:	1											



Registre de population

		2000	2013	2014	2015	2016	2017	2018	2019	2020	2021	2022	2023
	Acc.	30	38	45	38	39	28	30	50	32	29	38	13
	Sous-total:	30	38	45	38	39	28	30	50	32	29	38	13
	Total:	30	38	45	38	39	28	30	50	32	29	38	13

Carte d'identité

		2000	2013	2014	2015	2016	2017	2018	2019	2020	2021	2022	2023
Pas en possession	Acc.	2	1										
	Sous-total:	2	1										
Refus de présentation	Acc.						1						
	Sous-total:						1						
Endommagée	Acc.	1											
	Sous-total:	1											
Non spécifié	Acc.						1						
	Sous-total:						1						
Autres	Acc.	5											
	Sous-total:	5											
	Total:	8	1				2						



Santé publique

		2000	2013	2014	2015	2016	2017	2018	2019	2020	2021	2022	2023
Politique de la santé	Acc.		1							17	2		
	Sous-total:		1							17	2		
Interdiction de fumer	Acc.				2								
	Sous-total:				2								
Législation médicaments	Acc.			2			1	2	5	4	6	2	
	Sous-total:			2			1	2	5	4	6	2	
Refus ou négligence respect mesures	Acc.									129	19		
	Sous-total:									129	19		
Autres	Acc.		1							2			
	Sous-total:		1							2			
	Total:		2	2	2		1	2	5	152	27	2	

Travail

		2000	2013	2014	2015	2016	2017	2018	2019	2020	2021	2022	2023
Infractions mesure interdiction professionnelle	Acc.				1				1		1	1	
	Sous-total:				1				1		1	1	
Fraude sociale aux cotisations (travail au noir)	Acc.	1						1					
	Sous-total:	1						1					
Repos hebdomadaire obligatoire	Acc.									1			
	Sous-total:									1			
Autres	Acc.						4						
	Sous-total:						4						
	Total:	1			1		4	1	1	1	1	1	



Protection des revenus publics

		2000	2013	2014	2015	2016	2017	2018	2019	2020	2021	2022	2023
Douane et accises	Acc.									1			
	Sous-total:									1			
Taxe de circulation / TMC	Acc.		1	5	8	5	9	10	2				
	Sous-total:		1	5	8	5	9	10	2				
Fraude TVA	Acc.					1							
	Sous-total:					1							
Fraude fiscale - impôts sur le revenu	Acc.									2			
	Sous-total:									2			
Fraude autres revenus publics	Acc.	2											
	Sous-total:	2											
Non spécifié	Acc.		12	2		3	4	2			2		
	Sous-total:		12	2		3	4	2			2		
	Total:	2	13	7	8	9	13	12	2	3	2		

Législation économique

		2000	2013	2014	2015	2016	2017	2018	2019	2020	2021	2022	2023
Sociétés	Acc.		1	1					1			1	
	Sous-total:		1	1					1			1	
Autres	Acc.											1	
	Sous-total:											1	
	Total:		1	1					1			2	



Pratiques commerciales

		2000	2013	2014	2015	2016	2017	2018	2019	2020	2021	2022	2023
Pratiques du marché et protection du consommateur	Acc.	1											
	Sous-total:	1											
Registre de commerce	Acc.										4	1	
	Sous-total:										4	1	
Autres	Acc.		1										
	Sous-total:		1										
	Total:	1	1								4	1	

Code pénal militaire et milice

		2000	2013	2014	2015	2016	2017	2018	2019	2020	2021	2022	2023
Désertion	Acc.		3	4			1	2	1	1		4	
	Sous-total:		3	4			1	2	1	1		4	
Service militaire	Acc.	3											
	Sous-total:	3											
Code pénal militaire	Acc.	1			1		1	1			3	9	
	Sous-total:	1			1		1	1			3	9	
	Total:	4	3	4	1		2	3	1	1	3	13	



Autres lois spéciales

		2000	2013	2014	2015	2016	2017	2018	2019	2020	2021	2022	2023
Transport	Acc.						1		3			1	
	Sous-total:						1		3			1	
Loteries et jeux de hasard	Acc.	1											
	Sous-total:	1											
Dégradation involontaire câbles télécommunication	Acc.							1		1	1	2	2
	Sous-total:							1		1	1	2	2
Infractions Loi police chemins de fer	Acc.				1	2	2				1		1
	Sous-total:				1	2	2				1		1
Réorganisation judiciaire/continuité entreprises	Acc.											1	
	Sous-total:											1	
Moyens de communications électroniques	Acc.											4	2
	Sous-total:											4	2
Autres	Acc.		1	1	1	1	1				1		
	Sous-total:		1	1	1	1	1				1		
	Total:	1	1	1	2	3	4	1	3	1	3	8	5

STATISTIQUES POLICIERES DE CRIMINALITE

LIEU DE PERPETRATION: COMMUNE

Leopoldsburg

***ANNEXE III: DETAIL
FIGURES CRIMINELLES / PHENOMENES***



Leopoldsburg

FC Vol moyen de transport

		2000	2013	2014	2015	2016	2017	2018	2019	2020	2021	2022	2023
Vol de voiture	Acc.	16	6	9	3	1	1	2	1	3	1	3	
	Tent.	2	1			1		1	1				
	Total	18	7	9	3	2	1	3	2	3	1	3	
Vol de moto	Acc.	5	2	2	1			2				2	
	Tent.		1										
	Total	5	3	2	1			2				2	
Carjacking	Tent.							1	1				
	Total							1	1				
Vol dans les garages	Acc.	3	2	1									
	Total	3	2	1									
Vol de vélomoteur	Acc.	15	1	2	3		2	3	7	2	2		
	Inc.	1											
	Tent.								1	1			
	Total	16	1	2	3		2	3	8	3	2		
Vol de vélo	Acc.	74	50	44	34	35	27	57	26	27	18	18	1
	Inc.	3											
	Tent.			1				1					
	Total	77	50	45	34	35	27	58	26	27	18	18	1



FC Cambriolage

		2000	2013	2014	2015	2016	2017	2018	2019	2020	2021	2022	2023
Cambriolage dans habitation	Acc.	40	39	29	38	31	17	28	18	7	14	15	3
	Tent.	37	11	12	17	16	14	12	6	7	9	8	1
	Total	77	50	41	55	47	31	40	24	14	23	23	4
Cambriolage ds entreprise ou commerce	Acc.	34	14	8	7	9	4	5	2	2	4	2	
	Tent.	5	5	2	2	2	3	1	2	1	1		
	Total	39	19	10	9	11	7	6	4	3	5	2	
Cambriolage ds service public ou bâtiment administ	Acc.	30	6	10	5	5	4	4	6	1	11	3	1
	Tent.	3	3		1	2			2	1		2	
	Total	33	9	10	6	7	4	4	8	2	11	5	1
Vol au béliier	Acc.				1								
	Tent.												
	Total				1								
Cambriolage dans bâtiment (total)	Acc.	101	59	47	50	45	25	36	26	10	29	20	4
	Tent.	43	19	14	20	20	17	13	10	9	10	10	1
	Total	144	78	61	70	65	42	49	36	19	39	30	5

FC Vol autre

		2000	2013	2014	2015	2016	2017	2018	2019	2020	2021	2022	2023
Vol à main armée	Acc.	1	2	3	1		1	3	2	2	1		
	Tent.						2	1	1				
	Total	1	2	3	1		3	4	3	2	1		
Vol avec violence sans arme	Acc.	7	4	5	6	4	2	3	8	1	5	3	
	Tent.		2	2		3	2		4	2	3	3	2
	Total	7	6	7	6	7	4	3	12	3	8	6	2
Vol dans ou sur un véhicule	Acc.	41	12	18	12	14	12	8	31	7	8	9	
	Tent.	5	1	2	1		2	2	4		1	1	
	Total	46	13	20	13	14	14	10	35	7	9	10	
Vol d'armes et explosifs	Acc.		6	6	5	1	6	5	1	4	2	4	
	Tent.												
	Total		6	6	5	1	6	5	1	4	2	4	



FC Vol autre

		2000	2013	2014	2015	2016	2017	2018	2019	2020	2021	2022	2023
Steaming	Acc.					1							
	Total					1							
Arrachage de sac à main	Acc.		1										
	Total		1										
Vol à l'arraché	Acc.	4	1	2				1	1	1	1	2	
	Tent.										1		
	Total	4	1	2				1	1	1	2	2	
Vol à la tire	Acc.	9	12	14	2	12	3		9	2	1	1	
	Total	9	12	14	2	12	3		9	2	1	1	
Vol à l'étalage	Acc.	9	23	26	18	15	10	20	29	24	31	30	7
	Tent.		1		1	1	2	2	7	2	2	1	
	Total	9	24	26	19	16	12	22	36	26	33	31	7
Vol par ruse	Acc.	4	17	10	2	9	3	5	10		1	4	
	Tent.		1	1		2	3				3		
	Total	4	18	11	2	11	6	5	10		4	4	
Vol de métaux	Acc.	1	2	4	3	2	1		3	1			
	Total	1	2	4	3	2	1		3	1			
Vol sur les chantiers	Acc.	3		1	2		1	1	2	2	2	1	1
	Total	3		1	2		1	1	2	2	2	1	1
Home-invasion	Acc.			2				1					1
	Total			2				1					1
Vol d'animaux	Acc.	2	1	2	1	1	1						1
	Total	2	1	2	1	1	1						1
Vol de cargaison	Acc.			1									
	Total			1									



Criminalité ICT

		2000	2013	2014	2015	2016	2017	2018	2019	2020	2021	2022	2023
Fraude de cartes de paiements	Acc.	4	2	6	5	1	3	3	3	5	5	2	
	Tent.		2				1						
	Total	4	4	6	5	1	4	3	3	5	5	2	
Phishing	Acc.		1	1			1	6	16	9	22	28	5
	Tent.								2	3		1	1
	Total		1	1			1	6	18	12	22	29	6
Ransomware	Tent.					1							
	Total					1							
Shouldersurfing	Acc.			1				1	1				
	Tent.						1						
	Total			1			1	1	1				
Skimming	Acc.							1		1	1		
	Total							1		1	1		

FC Autre

		2000	2013	2014	2015	2016	2017	2018	2019	2020	2021	2022	2023
Violence contre les métiers d'intérêt général	Acc.	1	5	6	3	1	7	7		5	4	3	4
	Total	1	5	6	3	1	7	7		5	4	3	4
Viol collectif	Acc.						1	2					
	Total						1	2					
Graffiti	Acc.	2	4	11	2	1		2	2		2	3	1
	Total	2	4	11	2	1		2	2		2	3	1
Dégradation de voiture	Acc.	25	35	46	26	22	35	29	24	34	20	29	4
	Total	25	35	46	26	22	35	29	24	34	20	29	4
Rixe au couteau	Acc.			2	2	1			1	1	1	2	
	Tent.											1	1
	Total			2	2	1			1	1	1	3	1



PH Violence intrafamiliale (VIF)

		2000	2013	2014	2015	2016	2017	2018	2019	2020	2021	2022	2023
VIF: physique, dans le couple	Acc.	7	33	26	19	37	39	31	37	23	34	35	10
	Total	7	33	26	19	37	39	31	37	23	34	35	10
VIF: physique, envers des descendants	Acc.		4	5	1	4	6	6	8	4	4	7	4
	Total		4	5	1	4	6	6	8	4	4	7	4
VIF: physique, envers d'autres membres	Acc.	14	9	5	3	5	9	11	8	7	6	6	
	Total	14	9	5	3	5	9	11	8	7	6	6	
VIF: sexuelle, dans le couple	Acc.				1	1	3				1		
	Total				1	1	3				1		
VIF: sexuelle, envers des descendants	Acc.			1		2	1	1	2	1	1		
	Total			1		2	1	1	2	1	1		
VIF: sexuelle, envers d'autres membres	Acc.			1				1			1		
	Total			1				1			1		
VIF: psychique, dans le couple	Acc.	11	43	33	17	46	28	41	42	15	12	18	4
	Total	11	43	33	17	46	28	41	42	15	12	18	4
VIF: psychique, envers des descendants	Acc.				1	4	5	4	6	3	7	3	2
	Total				1	4	5	4	6	3	7	3	2
VIF: psychique, envers d'autres membres	Acc.	1	1	1	4	1	3	3	2	2	3		
	Total	1	1	1	4	1	3	3	2	2	3		
VIF: économique, dans le couple	Acc.		2	2	1	1	3		4	3	4	4	
	Tent.			1		1							
	Total		2	3	1	2	3		4	3	4	4	
VIF: économique, envers des descendants	Acc.	1	1		2					1	1		
	Total	1	1		2					1	1		
VIF: économique, envers d'autres membres	Acc.	3	4	5	7	2	1	1	3	2	2	2	
	Total	3	4	5	7	2	1	1	3	2	2	2	



PH Hormones et dopage

	2000	2013	2014	2015	2016	2017	2018	2019	2020	2021	2022	2023
Dopage humain Acc.		1			1	2	2	7		2		1
Total		1			1	2	2	7		2		1
Engraissement illégal Acc.							1					
Total							1					

PH Drogues

	2000	2013	2014	2015	2016	2017	2018	2019	2020	2021	2022	2023
Vente de cocaïne Acc.		1	4	5	2	3	2	6	3	3	6	
Total		1	4	5	2	3	2	6	3	3	6	
Import-export de cocaïne Acc.		1	1									
Total		1	1									
Production de drogues synthétiques Acc.		3	1			1	2	1	1			1
Total		3	1			1	2	1	1			1
Import-export de drogues synthétiques Acc.		2	5	1			3					
Total		2	5	1			3					
Vente de drogues synthétiques Acc.		10	13	12	9	7	8	18	4	9	4	
Total		10	13	12	9	7	8	18	4	9	4	
Production de cannabis (culture) Acc.		4	1	3	2	3	10	7	4	1	1	3
Total		4	1	3	2	3	10	7	4	1	1	3
Vente de cannabis en grande quantité Acc.							1					
Total							1					
Vente-traffic d'héroïne Acc.			1									
Total			1									



PH Trafic d'armes

	2000	2013	2014	2015	2016	2017	2018	2019	2020	2021	2022	2023
Commerce et production d'arme à feu et mun. Acc.		1		1	1					2	1	
Total		1		1	1					2	1	
Commerce et production d'arme non à feu Acc.			1		1		1					
Total			1		1		1					

PH Traite des êtres humains

	2000	2013	2014	2015	2016	2017	2018	2019	2020	2021	2022	2023
TEH - exploitation économique Acc.		1	1					1	1			
Total		1	1					1	1			
TEH - exploitation sexuelle Acc.		2	2	1	1	1		2	3	3		
Total		2	2	1	1	1		2	3	3		

PH Violence dans l'espace public

	2000	2013	2014	2015	2016	2017	2018	2019	2020	2021	2022	2023
Violence physique (transport public) Acc.		1	1			1		1	2	3		1
Total		1	1			1		1	2	3		1
Violence physique (voie publique) Acc.	19	24	12	24	17	26	23	20	21	27	12	7
Tent.		2			1				1		2	
Total	19	26	12	24	18	26	23	20	22	27	14	7
Violence physique (autre endroit public) Acc.	2	1	1	2	3	2	3	3	4	2	2	
Total	2	1	1	2	3	2	3	3	4	2	2	
Violence physique (endroit accessible au public) Acc.	26	8	12	14	11	9	17	16	10	10	10	2
Total	26	8	12	14	11	9	17	16	10	10	10	2
Violence sexuelle (transport public) Acc.					2				1		1	
Total					2				1		1	
Violence sexuelle (voie publique) Acc.	1	3	1	3	3	3	4		4	4	1	2
Tent.		1			1							
Total	1	4	1	3	4	3	4		4	4	1	2



PH Violence dans l'espace public

		2000	2013	2014	2015	2016	2017	2018	2019	2020	2021	2022	2023
Violence sexuelle (autre endroit public)	Acc.									2	3		
	Total									2	3		
Violence sexuelle (endroit accessible au public)	Acc.	2		3	2			3	2	4	2		
	Total	2		3	2			3	2	4	2		
Violence psychique (transport public)	Acc.					1					1		
	Total					1					1		
Violence psychique (voie publique)	Acc.	21	19	12	14	9	7	12	11	17	16	16	4
	Total	21	19	12	14	9	7	12	11	17	16	16	4
Violence psychique (autre endroit public)	Acc.	3	4	1	4	4	3	1		3	2	2	
	Total	3	4	1	4	4	3	1		3	2	2	
Violence psychique (endroit accessible au public)	Acc.	13	8	5	6	8	6	5	12	8	7	5	2
	Total	13	8	5	6	8	6	5	12	8	7	5	2
Vol à main armée (transport public)	Acc.			1									
	Total			1									
Vol à main armée (voie publique)	Acc.		1		1				1	1			
	Tent.							1	1				
	Total		1		1			1	2	1			
Vol à main armée (endroit accessible au public)	Acc.	1	1				1	2		1	1		
	Tent.						2						
	Total	1	1				3	2		1	1		
Vol avec violence sans arme (transport public)	Acc.				2								
	Tent.									1			
	Total				2					1			
Vol avec violence sans arme (voie publique)	Acc.	4	2	2	2	1			4			1	
	Tent.						1		1		1		
	Total	4	2	2	2	1	1		5		1	1	



PH Violence dans l'espace public

		2000	2013	2014	2015	2016	2017	2018	2019	2020	2021	2022	2023
Vol avec violence sans arme (endr. acces. au pub.)	Acc.	3	2	2	1	2		1	1	1	2		
	Tent.			1					2	1			
	Total	3	2	3	1	2		1	3	2	2		

PH Autre

		2000	2013	2014	2015	2016	2017	2018	2019	2020	2021	2022	2023
Faux policiers	Acc.		1		1				1				
	Total		1		1				1				
Terrorisme, extrémisme et radicalisme	Acc.					1		1	2			1	
	Total					1		1	2			1	
Cyberharcèlement	Acc.		15	17	11	17	24	14	17	8	12	9	6
	Total		15	17	11	17	24	14	17	8	12	9	6
Fraude à l'identité	Acc.		4	5	4	4	7	7	8	9	4	9	1
	Tent.		2	1			1	1			1		
	Total		6	6	4	4	8	8	8	9	5	9	1

STATISTIQUES POLICIERES DE CRIMINALITE

LIEU DE PERPETRATION: COMMUNE

Leopoldsburg

***ANNEXE IV: FAITS ENREGISTRES
NON CRIMINELS***



Leopoldsburg

Faits non criminels

Maladies / Décès / Disparition

	2000	2013	2014	2015	2016	2017	2018	2019	2020	2021	2022	2023
Suicide	1	3	10	2	4	4	6	6	3	4	1	1
Personne malade	1	14	9	8	11	16	9	11	9	14	11	6
Décès suspect			3		5	3	6	4	4	6	3	
Décès naturel	2	2	1	1			1					1
Disparition (personne disparue)	14	4	4	11	9	6	6	4	4	4	5	3
Accident (sauf roulage)	1	2	1	1	1			1		1		
Autres			1			1			1			
Total	19	25	29	23	30	30	28	26	21	29	20	11

Appels

	2000	2013	2014	2015	2016	2017	2018	2019	2020	2021	2022	2023
Appels	5	1	1	3	1	1						
Total	5	1	1	3	1	1						

Problèmes sociaux

	2000	2013	2014	2015	2016	2017	2018	2019	2020	2021	2022	2023
Différends familiaux	18	1	2	2	32	43	47	43	33	36	43	9
Différend (pas de coups)	5				6	2	1			1	3	
Affaire civile	5	2	5		1	3	2	1	2	1	3	1
Protection de la jeunesse	6	2	3	3	2	3	1	1	4	1	1	1
Autres	6		3		3	3	2	1	2		1	1
Total	40	5	13	5	44	54	53	46	41	39	51	12



Catastrophes

	2000	2013	2014	2015	2016	2017	2018	2019	2020	2021	2022	2023
Fuite de gaz			1									
Catastrophe naturelle			1									
Dégâts tempête		1		1				2			1	
Total		1	2	1				2			1	

Ordre public

	2000	2013	2014	2015	2016	2017	2018	2019	2020	2021	2022	2023
Troubles		5	14	6	5	4	6	6	11	7	6	3
Autres			1				1					
Total		5	15	6	5	4	7	6	11	7	6	3

Agissements suspects

	2000	2013	2014	2015	2016	2017	2018	2019	2020	2021	2022	2023
	1	5	3	3	2	6	3	1	3	2	1	1
Total	1	5	3	3	2	6	3	1	3	2	1	1

Objets trouvés

	2000	2013	2014	2015	2016	2017	2018	2019	2020	2021	2022	2023
	1			3	2	2	1	2	2	1		
Total	1			3	2	2	1	2	2	1		

Objets perdus

	2000	2013	2014	2015	2016	2017	2018	2019	2020	2021	2022	2023
	32	507	505	486	466	377	312	254	242	268	288	57
Total	32	507	505	486	466	377	312	254	242	268	288	57



Autres non-infractions

	2000	2013	2014	2015	2016	2017	2018	2019	2020	2021	2022	2023
Ordonnance de capture		1	1	2		1						
Réhabilitation			1	3		1						
Non-respect des conditions		3	2	4	18	5						
Procès-verbal d'information	27	14	10	9	3	4	2	6	6	7	7	1
Notification		7	9	15	15	13	20	16	26	23	31	10
Dégradation involontaire câbles (non-télécom)					1							
Comportement lié à une radicalisation violente					1							
Demande signalement surveillance électronique										8	14	7
Fonction de contrôle armes			2							4	9	2
Autres non infractions	15											
Total	42	25	25	33	38	24	22	22	32	42	61	20