

STATISTIQUES POLICIERES DE CRIMINALITE

LIEU DE PERPETRATION: COMMUNE

Kortesseem

2000 - Trimestre 1 2023

Police fédérale - DGRIDRIIBIPOL

STATISTIQUES POLICIERES DE CRIMINALITE

LIEU DE PERPETRATION: COMMUNE

Kortesse

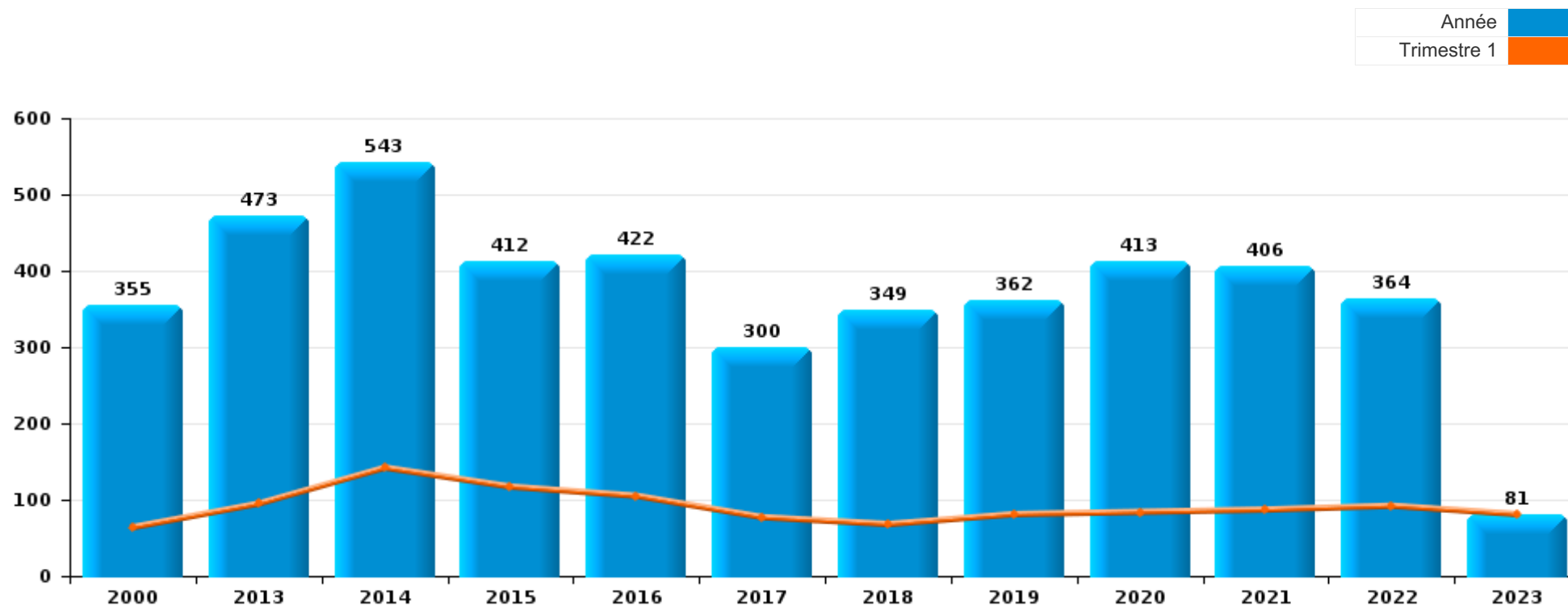
PARTIE I : INFRACTIONS JUDICIAIRES

CRIMINALITE ENREGISTREE COMMISE AU NIVEAU DE LA COMMUNE



Kortesse

	2000	2013	2014	2015	2016	2017	2018	2019	2020	2021	2022	2023
Nombre total des délits	355	473	543	412	422	300	349	362	413	406	364	81



FPF/DGR/DRI/BIPOL - Statistiques policières de criminalité (date de clôture: 22/09/2023)

Les données pour les années 2001 jusqu'à 2012 ne sont plus publiées mais restent disponibles sur demande auprès du service BIPOL.

Les données pour 2023 ne concernent que le 1er trimestre.



Kortesse

	2000	2013	2014	2015	2016	2017	2018	2019	2020	2021	2022	2023
Vol et extorsion	149	118	172	135	137	92	97	73	62	80	77	9
Dégradation de la propriété	58	77	74	40	54	36	49	53	36	41	28	6
Infr. contre l'intégrité physique	29	42	30	53	35	26	36	46	39	53	47	15
Fraude	19	27	28	27	24	22	32	30	33	39	37	14
Infr. contre autres valeurs morales et sentiments	9	22	39	23	18	15	29	25	26	23	18	6
Infr. contre la sécurité publique	27	31	30	14	17	11	13	21	18	23	18	6
Drogues	6	34	15	15	20	22	23	18	9	28	18	2
Registre de population	9	21	42	29	23	12	12	10	10	14	11	2
Criminalité informatique		7	5	5	9	9	6	5	44	32	28	7
Infr. contre la famille	8	28	49	10	14		4	12	10	5	7	
Environnement	17	9	6	12	10	7	10	27	10	13	12	
Armes et explosifs	6	12	28	10	10	6	3	7	8	4	9	2
Protection de la jeunesse		2	1	7	13	6	6	9	15	14	19	4
Infr. contre les moeurs	4	10	8	2	10	3	4	10	10	7	5	
Infr. contre la foi publique	5	6	6	8	4	5	14	3	9	6	3	1
Législation sur les étrangers	1	11	3	2	2		5	2	5	8	11	4
Santé publique		1		1					49	3		
Code pénal social			2	3	3	10	2	4	7	2	5	1
Ivresse et alcool		4	4	5	1	4	1	4	1	2	2	1
Infr. contre l'autorité publique		5	1	1	2	4	1	3	2	4	4	1
Protection de la personne	1	1		4	3	2			6	1	3	
Autres lois spéciales		1		3	8	2				2		
Protection des revenus publics	2	1				3					1	
Travail				1	2	1	1		2			
Infr. contre la liberté individuelle					1	2				2		
Contravention Code pénal	3											
Infr. relative au statut juridique de l'enfant	1	1									1	
Législation économique		1		2								
Hormones et dopage					2							
Pratiques commerciales									2			
Autres infractions Code pénal							1					
Carte d'identité		1										
Sécurité privée	1											
Sous-total	355	473	543	412	422	300	349	362	413	406	364	81
Contravention règlement policier local		9	16	18	20	23	17	16	7	5	6	7
Sous-total		9	16	18	20	23	17	16	7	5	6	7
Total	355	482	559	430	442	323	366	378	420	411	370	88

FPF/DGR/DRI/BIPOL - Statistiques policières de criminalité (date de clôture: 22/09/2023)

Les données pour les années 2001 jusqu'à 2012 ne sont plus publiées mais restent disponibles sur demande auprès du service BIPOL.

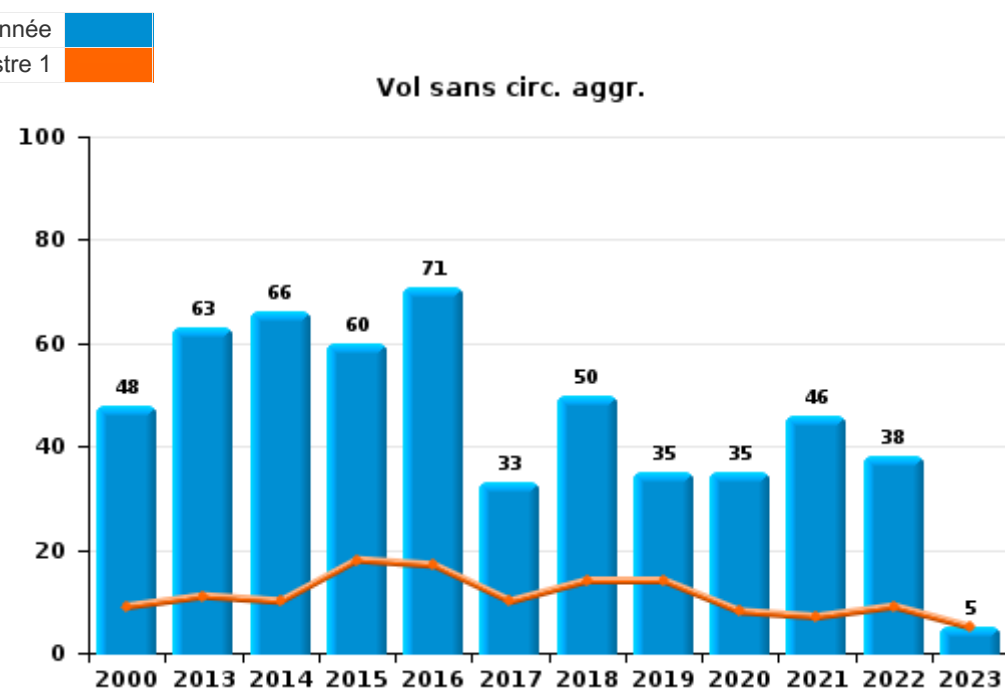
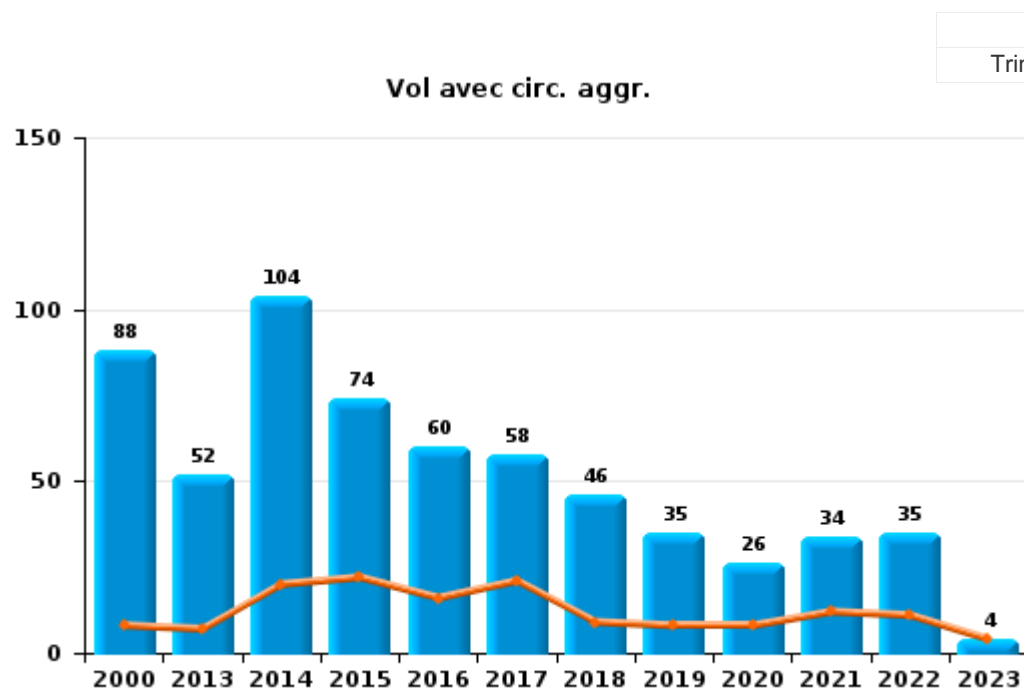
Les données pour 2023 ne concernent que le 1er trimestre.



I.1. Catégorie des infractions : Vol et extorsion (top 5 des infractions au niveau national 2022)

Kortesse

	2000	2013	2014	2015	2016	2017	2018	2019	2020	2021	2022	2023
Vol avec circ. agr.	88	52	104	74	60	58	46	35	26	34	35	4
Vol sans circ. agr.	48	63	66	60	71	33	50	35	35	46	38	5
Extorsion		3	2	1	3	1	1	2	1		4	
Vol non spécifié	13				3			1				
Total	149	118	172	135	137	92	97	73	62	80	77	9





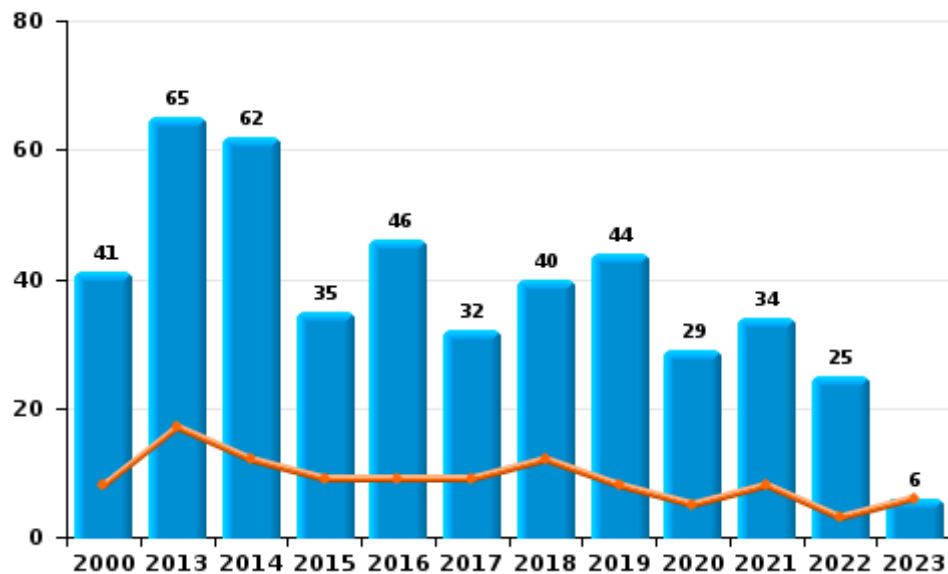
I.2. Catégorie des infractions : Dégradation de la propriété (top 5 des infractions au niveau national 2022)

Kortesse

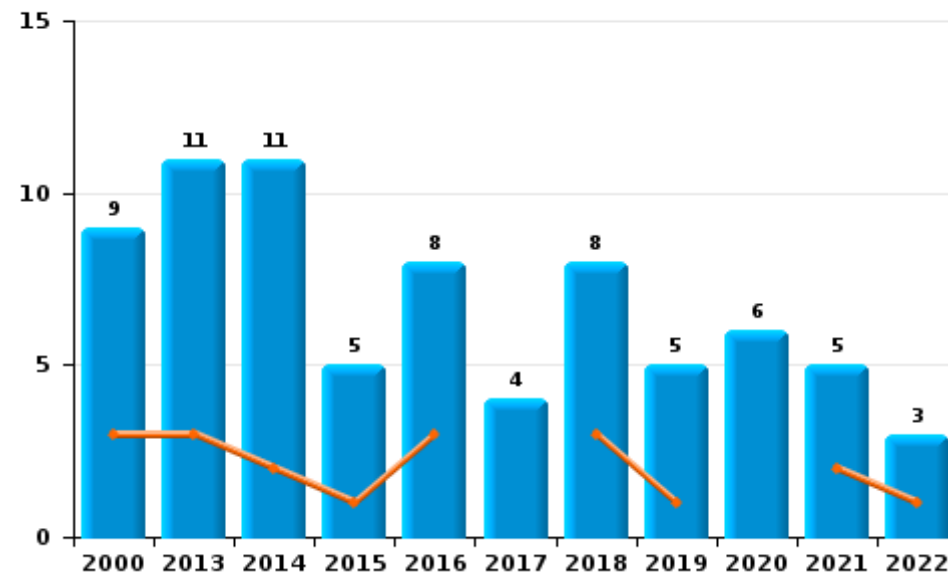
	2000	2013	2014	2015	2016	2017	2018	2019	2020	2021	2022	2023
Vandalisme	41	65	62	35	46	32	40	44	29	34	25	6
Incendie involontaire	5	6	11	4	8	3	7	5	5	2	1	
Destruction, dénaturation, dégradation	8	1	1				1	4	1	2		
Incendie volontaire	4	5		1		1	1		1	3	2	
Total	58	77	74	40	54	36	49	53	36	41	28	6



Vandalisme



Incendie



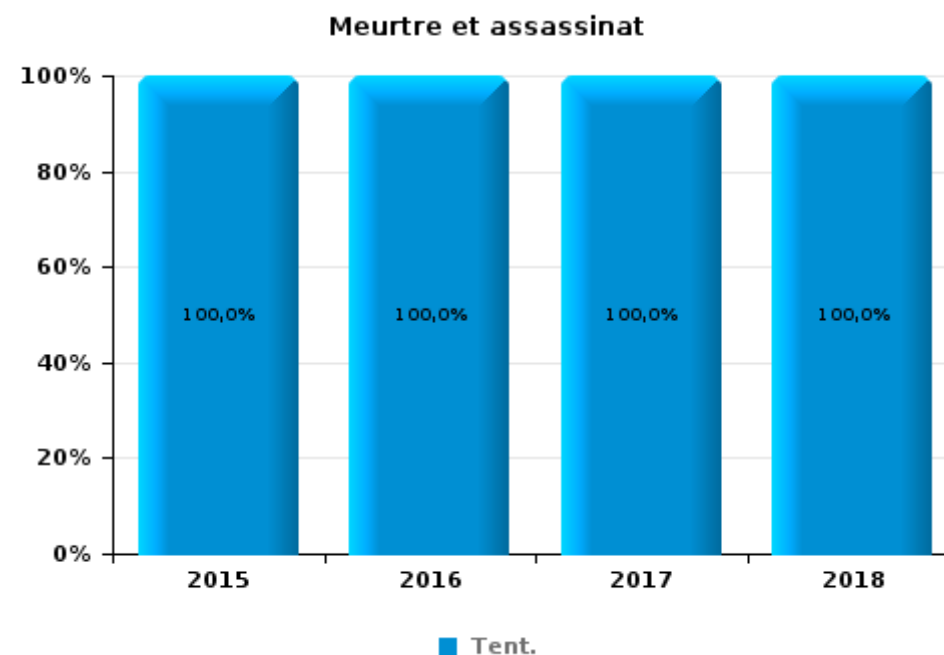
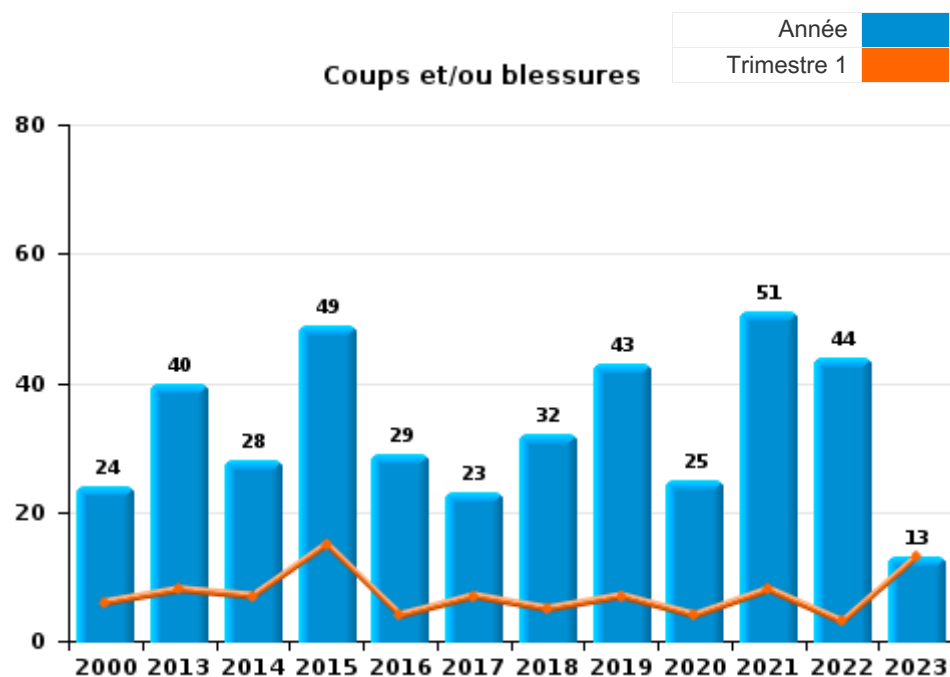
FPF/DGR/DRI/BIPOL - Statistiques policières de criminalité (date de clôture: 22/09/2023)
 Les données pour les années 2001 jusqu'à 2012 ne sont plus publiées mais restent disponibles sur demande auprès du service BIPOL.
 Les données pour 2023 ne concernent que le 1er trimestre.



I.3. Catégorie des infractions : Infr. contre l'intégrité physique (top 5 des infractions au niveau national 2022)

Kortesse

	2000	2013	2014	2015	2016	2017	2018	2019	2020	2021	2022	2023
Coups et/ou blessures	24	40	28	49	29	23	32	43	25	51	44	13
Autres	5	2	2	3	4	2	3	3	14	2	3	2
Meurtre et assassinat				1	2	1	1					
Total	29	42	30	53	35	26	36	46	39	53	47	15





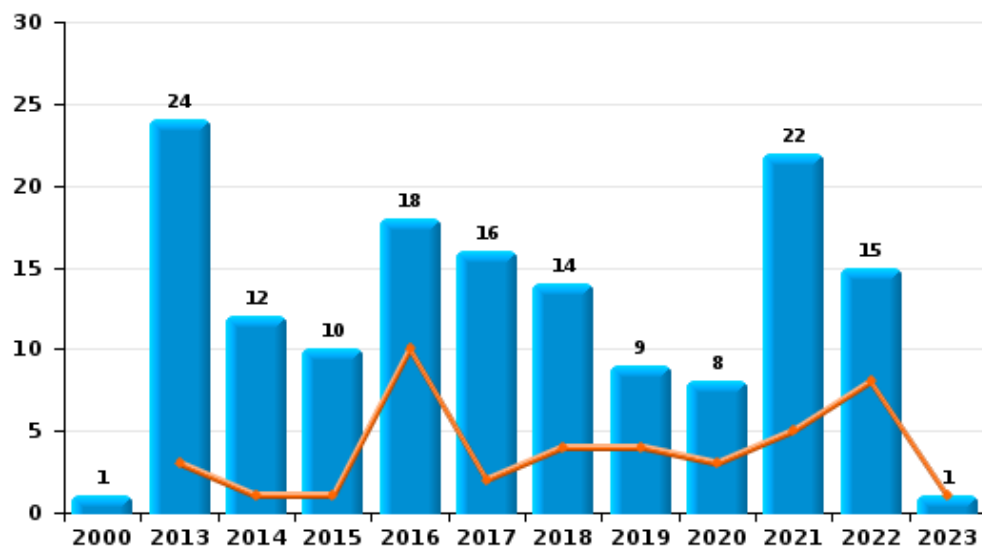
I.4. Catégorie des infractions : Drogues (top 5 des infractions au niveau national 2022)

Kortesseem

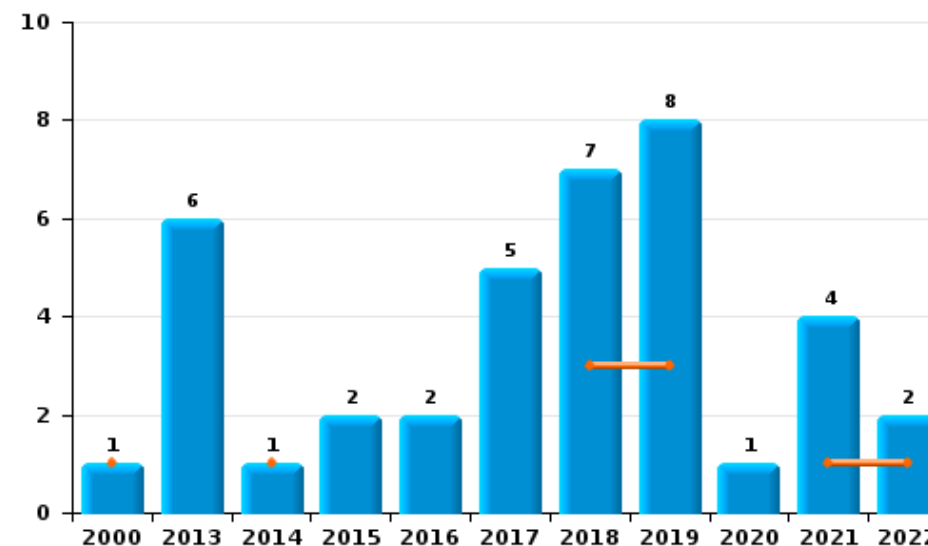
	2000	2013	2014	2015	2016	2017	2018	2019	2020	2021	2022	2023
Détention	1	24	12	10	18	16	14	9	8	22	15	1
Commerce	1	6	1	2	2	5	7	8	1	4	2	
Fabrication		1	1	2			2	1		2		1
Usage	3	2									1	
Autres			1	1		1						
Importation et exportation	1	1										
Total	6	34	15	15	20	22	23	18	9	28	18	2



Détention



Commerce

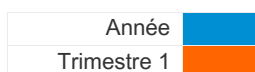




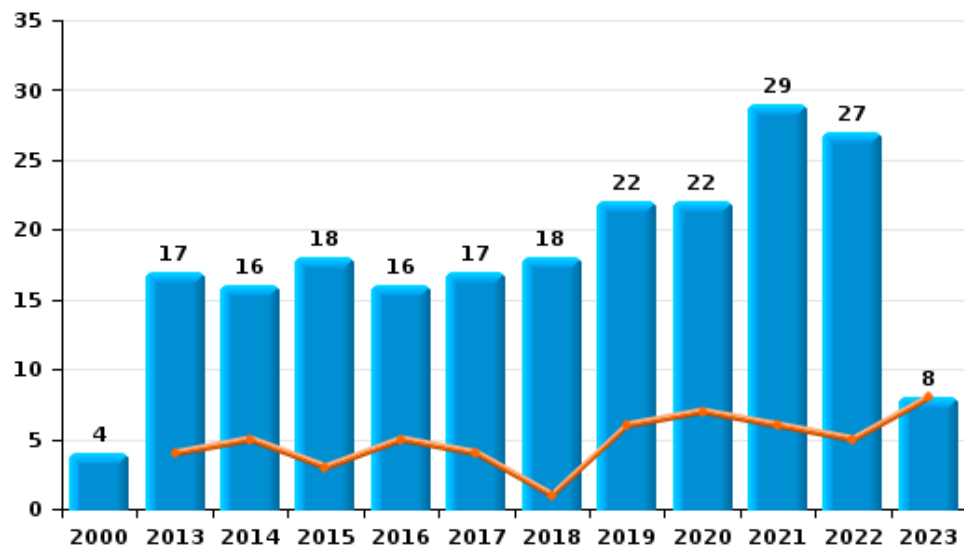
I.5. Catégorie des infractions : Fraude (top 5 des infractions au niveau national 2022)

Kortesseem

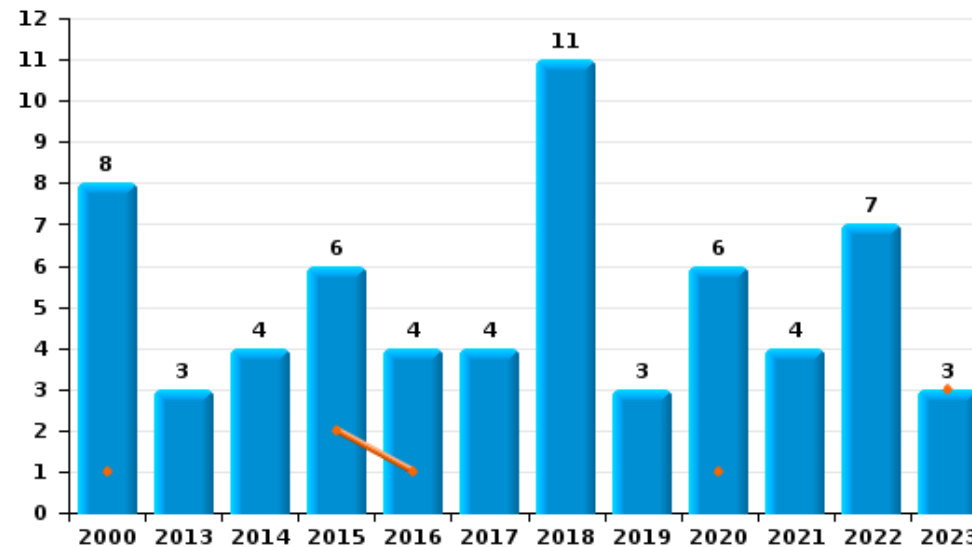
	2000	2013	2014	2015	2016	2017	2018	2019	2020	2021	2022	2023
Escroquerie	4	17	16	18	16	17	18	22	22	29	27	8
Abus de confiance et infr. apparentées	8	3	4	6	4	4	11	3	6	4	7	3
Fraudes: Autres			4		1	1	1		4	4	1	
Détournement et destruction frauduleuse	4	3	1	1			1	2		1		2
Grivèlerie	1	3	2		1			2	1			1
Infr. liées à l'insolvabilité		1	1	2	2		1			1	1	
Recel	2							1			1	
Total	19	27	28	27	24	22	32	30	33	39	37	14



Escroquerie



Abus de confiance et infr. apparentées



FPF/DGR/DRI/BIPOL - Statistiques policières de criminalité (date de clôture: 22/09/2023)

Les données pour les années 2001 jusqu'à 2012 ne sont plus publiées mais restent disponibles sur demande auprès du service BIPOL.
Les données pour 2023 ne concernent que le 1er trimestre.

STATISTIQUES POLICIERES DE CRIMINALITE

LIEU DE PERPETRATION: COMMUNE

Kortesseem

PARTIE II : FIGURES CRIMINELLES / PHENOMENES



Kortesse

FC Vol moyen de transport

	2000	2013	2014	2015	2016	2017	2018	2019	2020	2021	2022	2023
Vol de voiture	11	2	2	1			3	2		3	1	
Vol de moto		2	1		1							
Vol dans les garages	1	1	1									
Vol de vélomoteur		2				1			1			
Vol de vélo	13	8	6	8	7	3	1	1	13	4	4	

FC Cambriolage

	2000	2013	2014	2015	2016	2017	2018	2019	2020	2021	2022	2023
Cambriolage dans habitation	68	27	62	68	47	38	24	19	9	20	25	3
Cambriolage ds entreprise ou commerce	10	4	5	2		4	5	2	1	1		
Cambriolage ds service public ou bâtiment administ	2	2	5		4	1	1	1	2	1	1	
Cambriolage dans bâtiment (total)	79	33	72	70	51	43	30	22	12	22	26	3



FC Vol autre

	2000	2013	2014	2015	2016	2017	2018	2019	2020	2021	2022	2023
Vol à main armée						1		2			1	
Vol avec violence sans arme	1	3	3	2	2	1	1	2	2	1	5	
Vol dans ou sur un véhicule	8	6	29	12	6	5	7	3	4	3	6	1
Vol d'armes et explosifs	1	1	1	1			2	1	2	1	1	
Arrachage de sac à main		1	1									
Vol à l'arraché	1	1	1		2						1	
Vol à la tire	1	5	5	3	4	2		1				
Vol à l'étalage	2	4	1	1	13	4	4	9	15	9	5	
Vol par ruse			2	1	4	4	2	1	1		1	
Vol de métaux	1		4	1		3	2	2	1	2	2	
Vol sur les chantiers	1	2	2	2		7	2	1	2		1	
Vol d'animaux	1	4	1		1	1			1			

Criminalité ICT

	2000	2013	2014	2015	2016	2017	2018	2019	2020	2021	2022	2023
Fraude de cartes de paiements		2		2	2	1						
Phishing		1				2			12	5	2	
Skimming		1										

FC Autre

	2000	2013	2014	2015	2016	2017	2018	2019	2020	2021	2022	2023
Violence contre les métiers d'intérêt général		3			1		1	1				
Graffiti			1		1			5	1		1	1
Dégradation de voiture	2	32	27	13	15	10	15	13	10	17	8	
Rixe au couteau						1				2		



PH Violence intrafamiliale (VIF)

	2000	2013	2014	2015	2016	2017	2018	2019	2020	2021	2022	2023
VIF: physique, dans le couple	8	17	7	22	10	11	11	10	7	18	23	4
VIF: physique, envers des descendants	1	1		1	3		1	2		3	3	
VIF: physique, envers d'autres membres	4	2	1	5	1	1	2	1	4	5	1	
VIF: sexuelle, dans le couple						1						
VIF: sexuelle, envers des descendants							1			1		
VIF: psychique, dans le couple	4	28	51	6	12	1	5	12	10	6	8	
VIF: psychique, envers des descendants			1				1			1		
VIF: psychique, envers d'autres membres		1										
VIF: économique, dans le couple								1			1	
VIF: économique, envers d'autres membres	5	3		4	2			1	1	1	1	

PH Hormones et dopage

	2000	2013	2014	2015	2016	2017	2018	2019	2020	2021	2022	2023
Dopage humain				1	2				1			
Engraissement illégal		1							1			

PH Drogues

	2000	2013	2014	2015	2016	2017	2018	2019	2020	2021	2022	2023
Vente de cocaïne						1	1	1		2		
Production de drogues synthétiques				1				1				
Vente de drogues synthétiques		3	1	1	2	1	3	3			1	
Production de cannabis (culture)							1			2		

PH Trafic d'armes

	2000	2013	2014	2015	2016	2017	2018	2019	2020	2021	2022	2023
Commerce et production d'arme à feu et mun.							1					



PH Violence dans l'espace public

	2000	2013	2014	2015	2016	2017	2018	2019	2020	2021	2022	2023
Violence physique (transport public)					1		1					
Violence physique (voie publique)	2	11	8	10	4	6	4	7	2	3	6	2
Violence physique (autre endroit public)	1	3				1		1		2		
Violence physique (endroit accessible au public)	7	4	4	5	2	1	4	6		5	2	2
Violence sexuelle (voie publique)		2			2			3	5		1	
Violence sexuelle (autre endroit public)								2	1	1		
Violence sexuelle (endroit accessible au public)		1	1				1			1	1	
Violence psychique (voie publique)	5	12	8	2	7	6	2	4	8	5	8	2
Violence psychique (autre endroit public)		2	2	2						3	1	
Violence psychique (endroit accessible au public)	3	4	2	1	4	2	3	2	5	3	1	1
Vol à main armée (endroit accessible au public)						1						
Vol avec violence sans arme (voie publique)		1	1								2	
Vol avec violence sans arme (endr. acces. au pub.)	1				1			1		1		

PH Autre

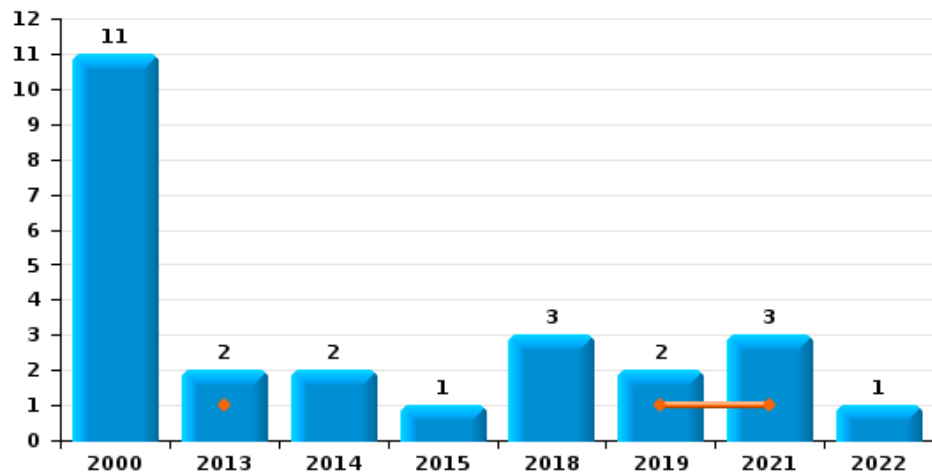
	2000	2013	2014	2015	2016	2017	2018	2019	2020	2021	2022	2023
Terrorisme, extrémisme et radicalisme								1	1			
Cyberharcèlement	4	5	15	8	3	4	6	4	4	5	3	1
Fraude à l'identité		2	3	3	2	2	7		3	4	2	



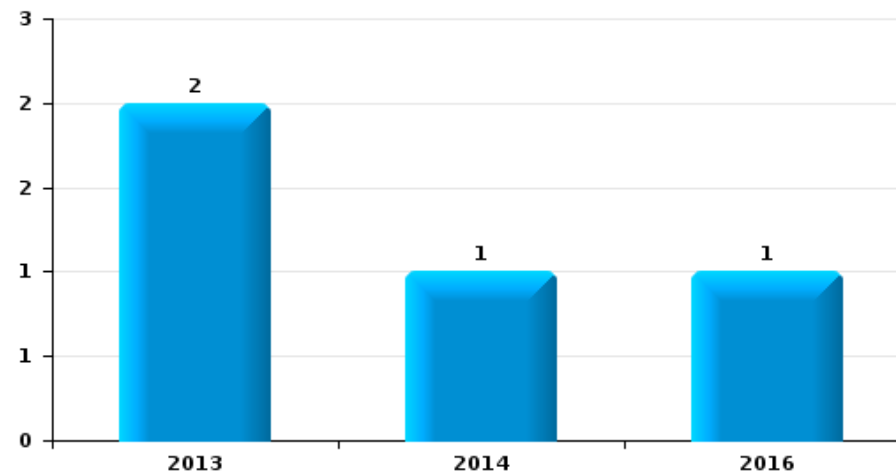
Kortesse

Année	■
Trimestre 1	■

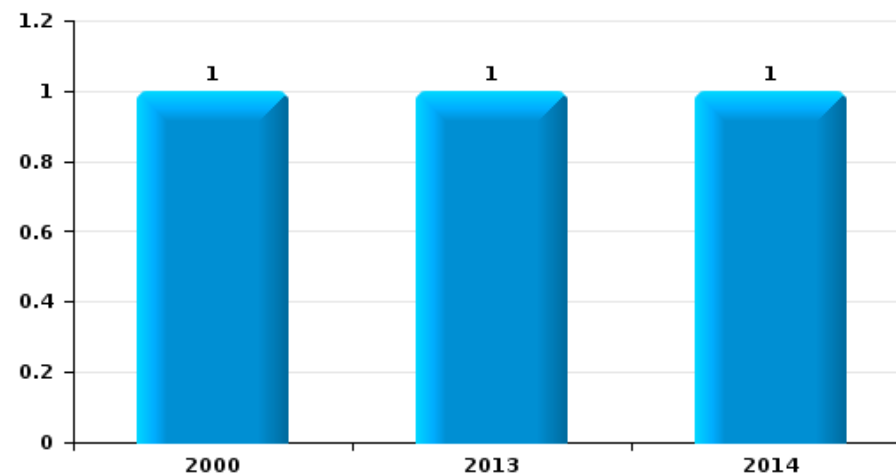
Vol de voiture



Vol de moto



Vol dans les garages

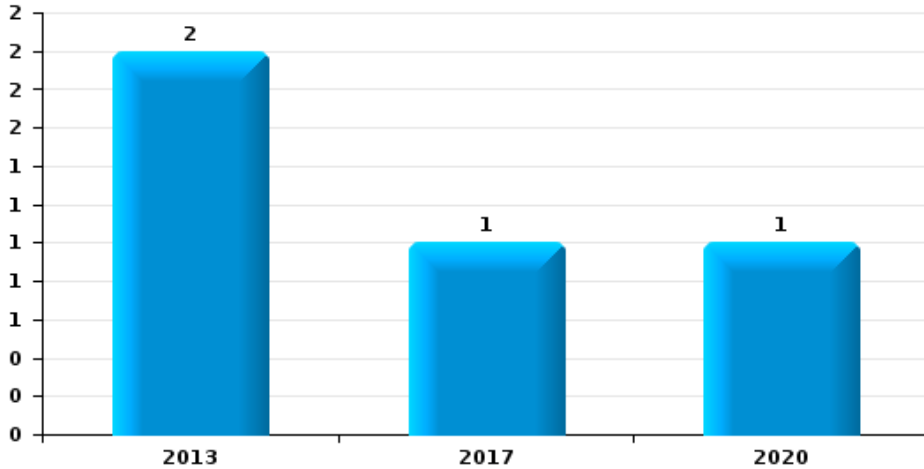




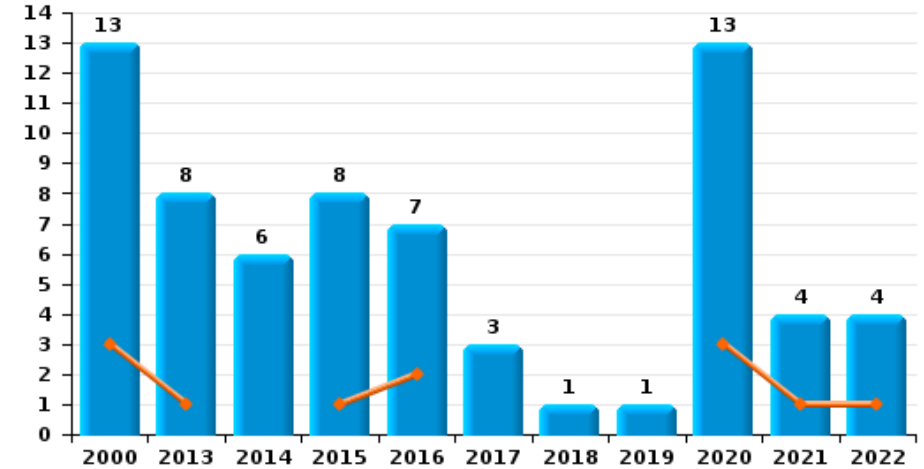
Kortesse

Année	■
Trimestre 1	■

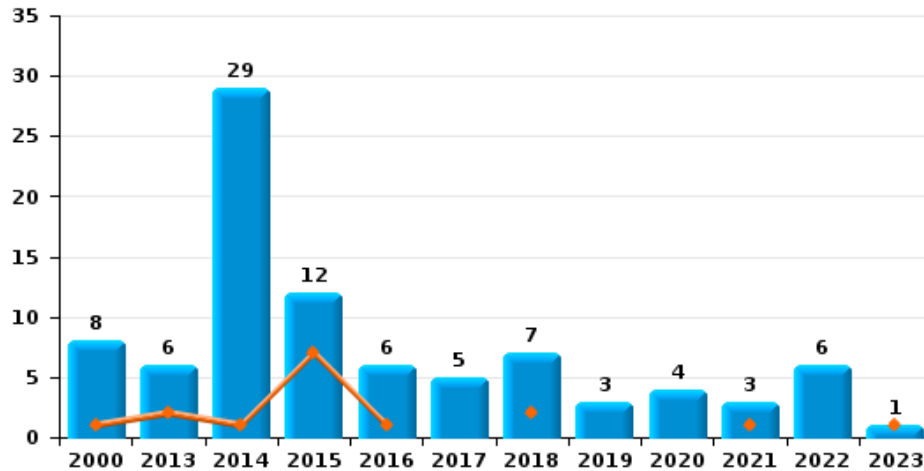
Vol de vélomoteur



Vol de vélo



Vol dans ou sur un véhicule

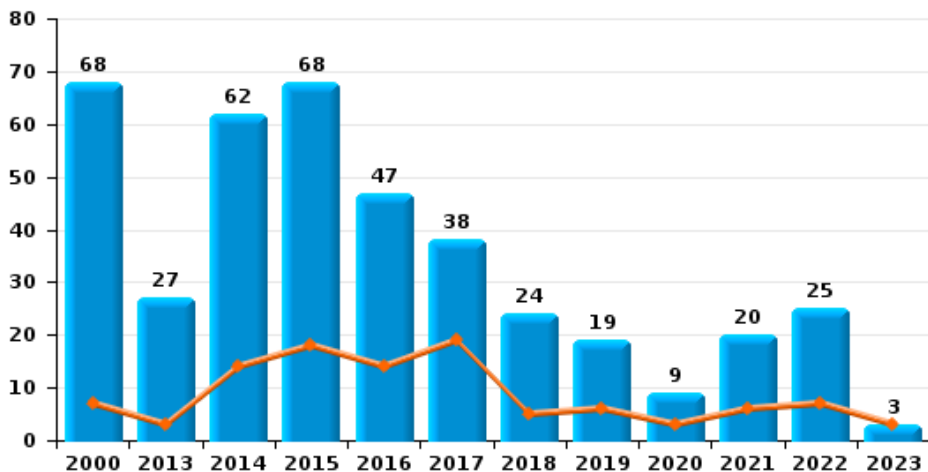




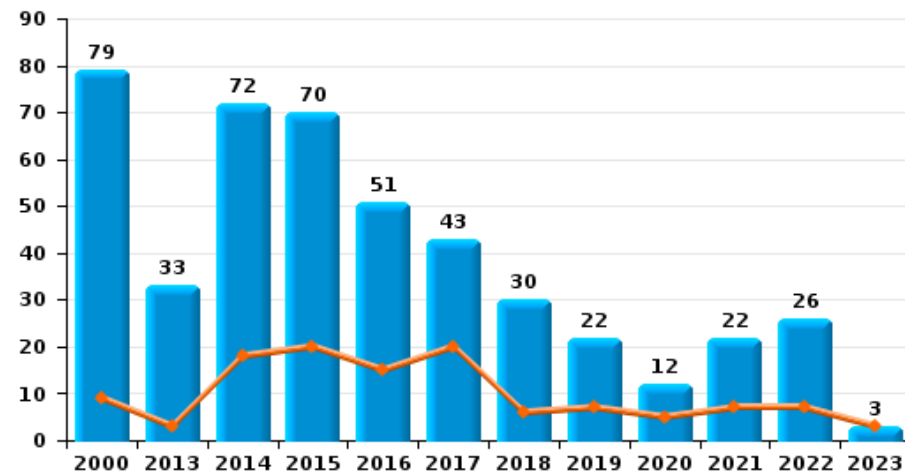
Kortesse

Année	■
Trimestre 1	■

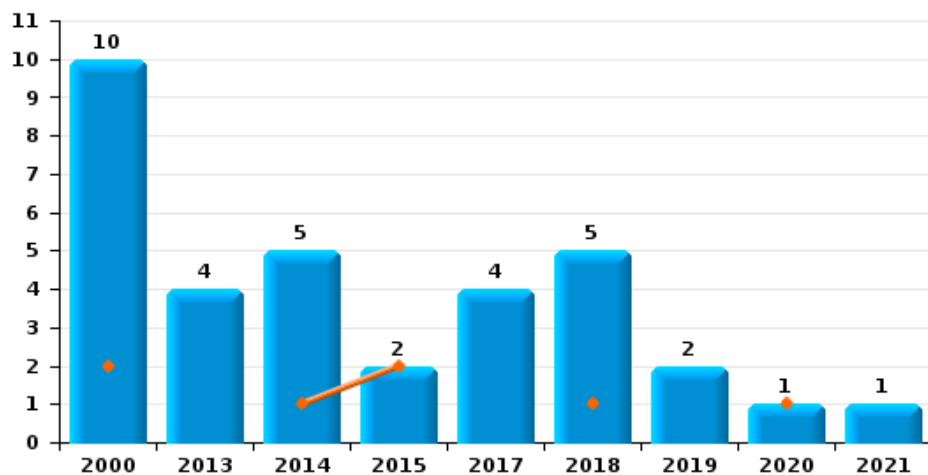
Cambriolage dans habitation



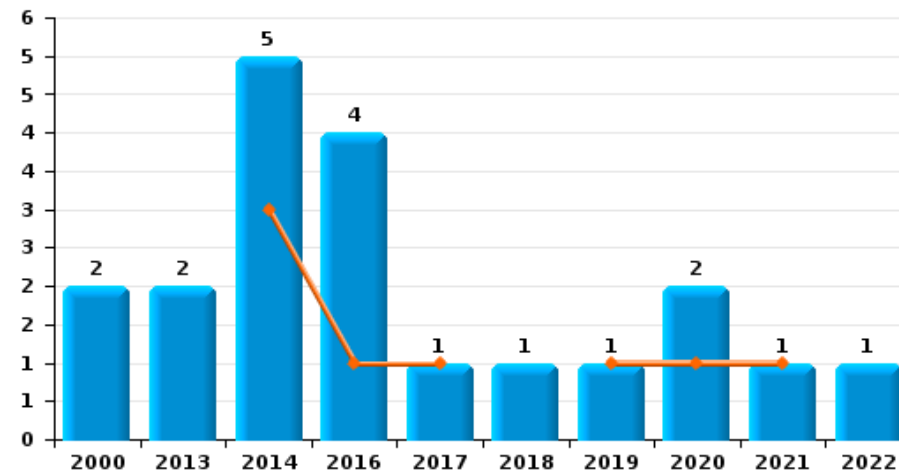
Cambriolage dans bâtiment (total)



Cambriolage ds entreprise ou commerce

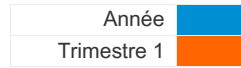


Cambriolage ds service public ou bâtiment administratif

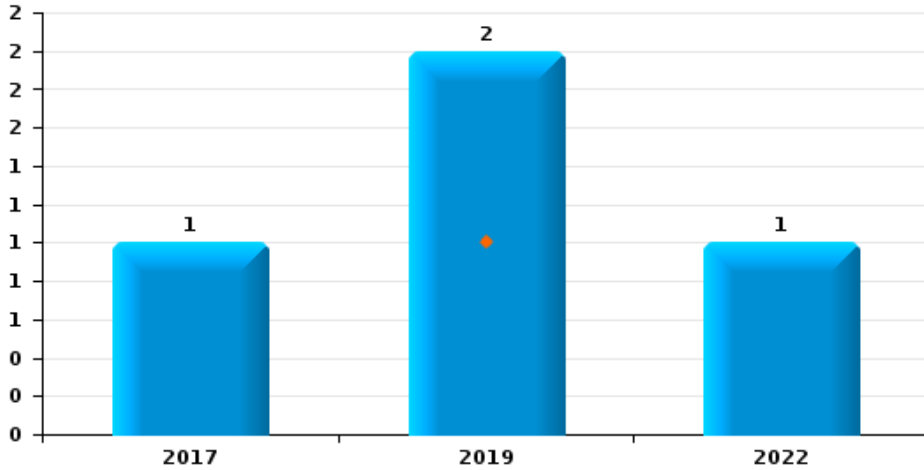




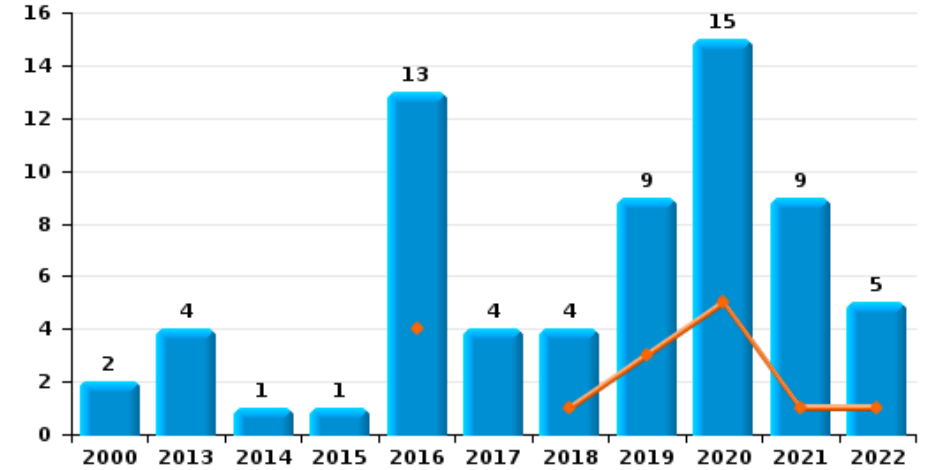
Kortesse



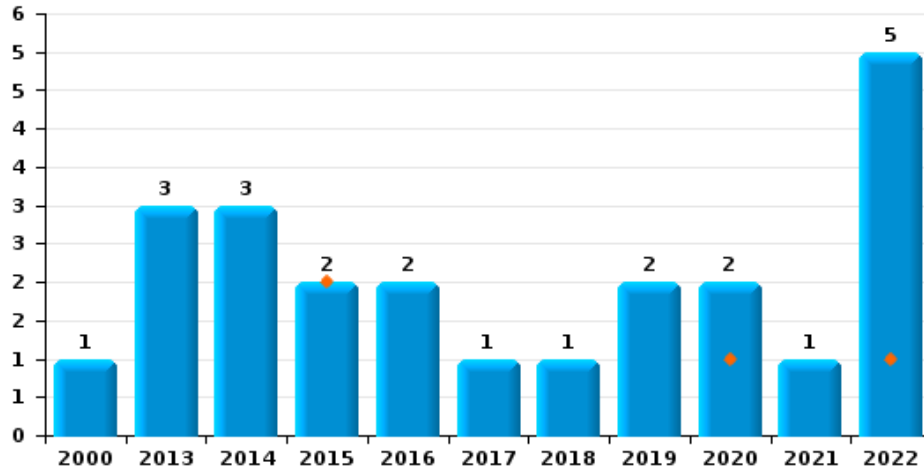
Vol à main armée



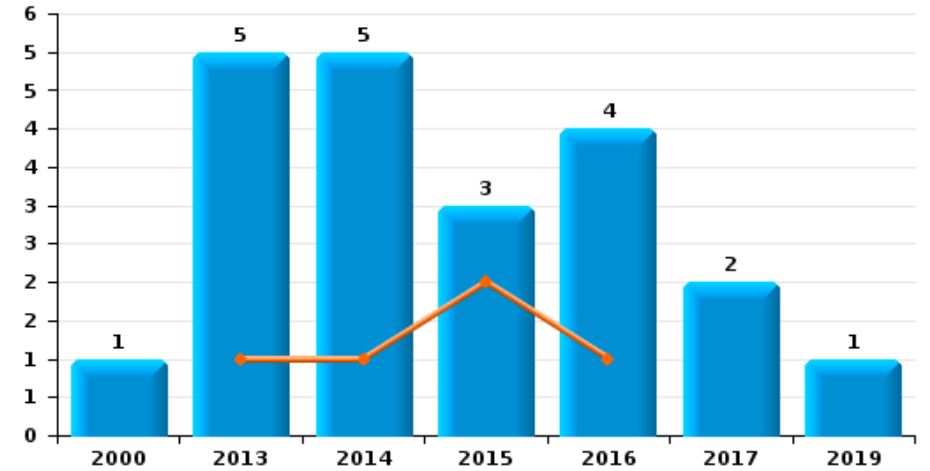
Vol à l'étalage



Vol avec violence sans arme

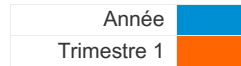


Vol à la tire

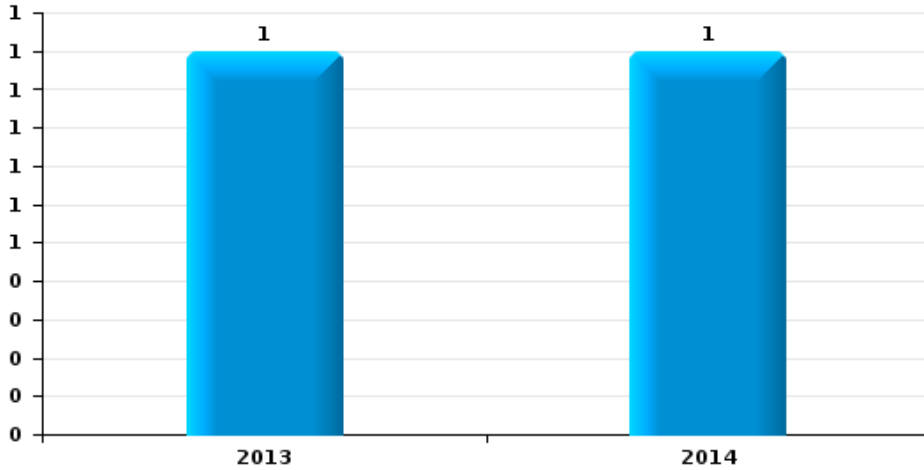




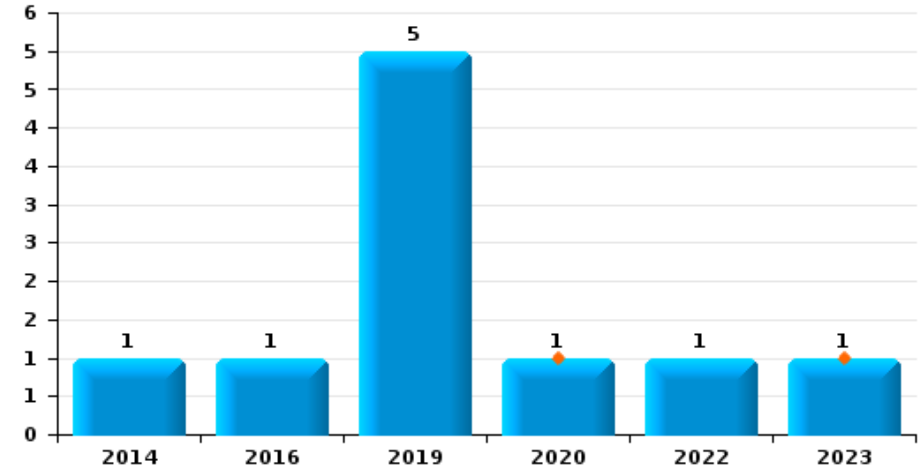
Kortesse



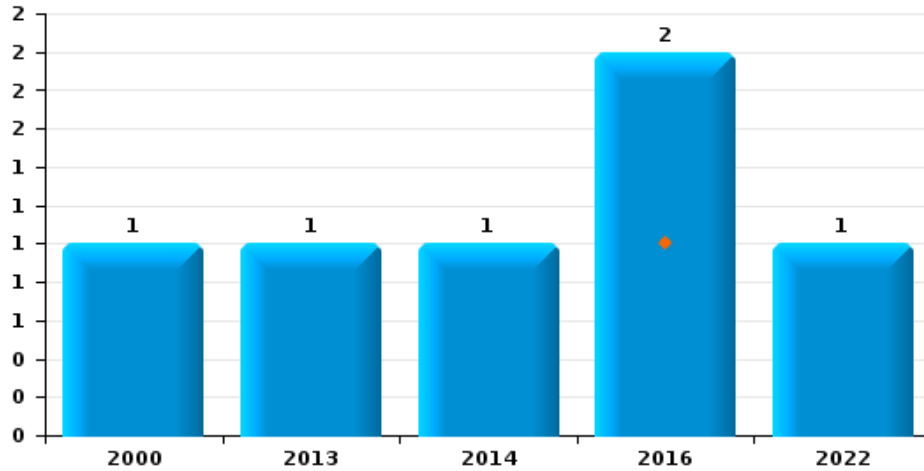
Arrachage de sac à main



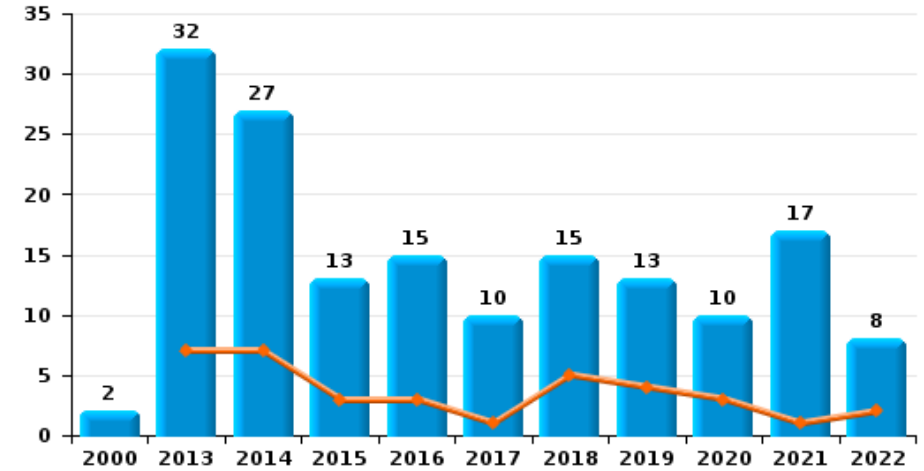
Graffiti



Vol à l'arraché



Dégradation de voiture





Kortesse

FC Vol moyen de transport

		2000	2013	2014	2015	2016	2017	2018	2019	2020	2021	2022	2023
Vol de voiture	Trim 1		1						1		1		
	Trim 2	1			1			1			2		
	Trim 3	5						2	1				
	Trim 4	5	1	2								1	
Total		11	2	2	1			3	2		3	1	
Vol de moto	Trim 2		2										
	Trim 3			1									
	Trim 4				1								
Total			2	1		1							
Vol dans les garages	Trim 4	1	1	1									
Total		1	1	1									
Vol de vélomoteur	Trim 2		1						1				
	Trim 3		1				1						
Total			2				1			1			
Vol de vélo	Trim 1	3	1		1	2				3	1	1	
	Trim 2	7	1	3	2	2			1	3		1	
	Trim 3	2	2	3	3	2	2			2	2	2	
	Trim 4	1	4		2	1	1	1		5	1		
Total		13	8	6	8	7	3	1	1	13	4	4	



FC Cambriolage

		2000	2013	2014	2015	2016	2017	2018	2019	2020	2021	2022	2023
Cambriolage dans habitation	Trim 1	7	3	14	18	14	19	5	6	3	6	7	3
	Trim 2	11	3	16	5	6	4	3	4	1	6	5	
	Trim 3	7	10	13	17	9	2	10	8		1	8	
	Trim 4	43	11	19	28	18	13	6	1	5	7	5	
Total		68	27	62	68	47	38	24	19	9	20	25	3
Cambriolage ds entreprise ou commerce	Trim 1	2		1	2			1		1			
	Trim 2	2	2	1				1					
	Trim 3	5		1		1	1	1	1		1		
	Trim 4	1	2	2			3	2	1				
Total		10	4	5	2		4	5	2	1	1		
Cambriolage ds service public ou bâtiment administ	Trim 1			3		1	1		1	1	1		
	Trim 2	2				2		1				1	
	Trim 3		1	2		1				1			
	Trim 4		1										
Total		2	2	5		4	1	1	1	2	1	1	
Cambriolage dans bâtiment (total)	Trim 1	9	3	18	20	15	20	6	7	5	7	7	3
	Trim 2	15	5	17	5	8	4	5	4	1	6	6	
	Trim 3	11	11	16	17	10	3	11	9	1	2	8	
	Trim 4	44	14	21	28	18	16	8	2	5	7	5	
Total		79	33	72	70	51	43	30	22	12	22	26	3



FC Vol autre

		2000	2013	2014	2015	2016	2017	2018	2019	2020	2021	2022	2023
Vol à main armée	Trim 1								1				
	Trim 3						1		1				
	Trim 4											1	
	Total						1		2			1	
Vol avec violence sans arme	Trim 1				2					1		1	
	Trim 2	1	1	2		1			1	1	1	1	
	Trim 3					1			1			1	
	Trim 4		2	1			1	1				2	
Total	1	3	3	2	2	1	1	2	2	1	5		
Vol dans ou sur un véhicule	Trim 1	1	2	1	7	1		2			1		1
	Trim 2	4	1	22	2	1	4		1			1	
	Trim 3		1	4	1	1		3	1	1	2	4	
	Trim 4	3	2	2	2	3	1	2	1	3		1	
Total	8	6	29	12	6	5	7	3	4	3	6	1	
Vol d'armes et explosifs	Trim 1				1				1	1			
	Trim 2			1								1	
	Trim 3		1					1					
	Trim 4	1						1		1	1		
Total	1	1	1	1			2	1	2	1	1		
Arrachage de sac à main	Trim 4		1	1									
Total		1	1										
Vol à l'arraché	Trim 1					1							
	Trim 3	1											
	Trim 4		1	1		1						1	
Total	1	1	1		2						1		



FC Vol autre

		2000	2013	2014	2015	2016	2017	2018	2019	2020	2021	2022	2023
Vol à la tire	Trim 1		1	1	2	1							
	Trim 2	1		2	1	2	2		1				
	Trim 3		2	1									
	Trim 4		2	1		1							
	Total	1	5	5	3	4	2			1			
Vol à l'étalage	Trim 1					4		1	3	5	1	1	
	Trim 2	2	1			7	1	1	3		3	3	
	Trim 3		2	1	1		1	1	3	3	2	1	
	Trim 4		1			2	2	1		7	3		
	Total	2	4	1	1	13	4	4	9	15	9	5	
Vol par ruse	Trim 1				2	2			1				
	Trim 2		1					2		1			
	Trim 3				1	1							
	Trim 4		1	1	1	1						1	
	Total		2	1	4	4	2	1	1			1	
Vol de métaux	Trim 1		1			1	1			1			
	Trim 2	1							1		1	1	
	Trim 3		2	1		1	1				1		
	Trim 4		1			1		1				1	
	Total	1	4	1	1	3	2	2	1	2	1	2	
Vol sur les chantiers	Trim 1	1	1		1	3							
	Trim 2			1									
	Trim 3			1		3			1			1	
	Trim 4		1	1		1	2			2			
	Total	1	2	2	2	7	2	1	2	2	1		
Vol d'animaux	Trim 1		1										
	Trim 2	1	3			1	1			1			
	Trim 4		1										
	Total	1	4	1		1	1			1			



Criminalité ICT

		2000	2013	2014	2015	2016	2017	2018	2019	2020	2021	2022	2023
Fraude de cartes de paiements	Trim 1					1							
	Trim 2				1	1	1						
	Trim 3		2		1								
	Total		2		2	2	1						
Phishing	Trim 1						1			1	2	2	
	Trim 2									3	2		
	Trim 3						1			6	1		
	Trim 4		1							2			
	Total		1				2			12	5	2	
Skimming	Trim 3		1										
Total		1											



FC Autre

		2000	2013	2014	2015	2016	2017	2018	2019	2020	2021	2022	2023
Violence contre les métiers d'intérêt général	Trim 1								1				
	Trim 2		3			1							
	Trim 3							1					
	Total		3			1		1	1				
Graffiti	Trim 1									1			1
	Trim 2								2				
	Trim 3			1					2			1	
	Trim 4				1			1					
	Total			1		1			5	1		1	1
Dégradation de voiture	Trim 1		7	7	3	3	1	5	4	3	1	2	
	Trim 2		12	14	3	5	1	3	4	3	6		
	Trim 3	1	6	3	4	5	6	4	2	4	5	2	
	Trim 4	1	7	3	3	2	2	3	3		5	4	
	Total	2	32	27	13	15	10	15	13	10	17	8	
Rixe au couteau	Trim 1						1						
	Trim 2										1		
	Trim 4										1		
	Total						1				2		



PH Violence intrafamiliale (VIF)

		2000	2013	2014	2015	2016	2017	2018	2019	2020	2021	2022	2023
VIF: physique, dans le couple	Trim 1	5	3	1	8	1	2	1	3		4	1	4
	Trim 2	2	6	1	4	5	5	2	1		4	5	
	Trim 3		3	1	9	2	2	5	4	2	6	11	
	Trim 4	1	5	4	1	2	2	3	2	5	4	6	
	Total	8	17	7	22	10	11	11	10	7	18	23	4
VIF: physique, envers des descendants	Trim 1										1	1	
	Trim 2		1		1	2			1				
	Trim 3					1					1	2	
	Trim 4	1						1	1		1		
	Total	1	1		1	3		1	2		3	3	
VIF: physique, envers d'autres membres	Trim 1		2		1		1	1			1		
	Trim 2					1			1	1	1	1	
	Trim 3	3		1	3			1		2	2		
	Trim 4	1			1					1	1		
	Total	4	2	1	5	1	1	2	1	4	5	1	
VIF: sexuelle, dans le couple	Trim 2					1							
Total						1							
VIF: sexuelle, envers des descendants	Trim 2										1		
	Trim 4							1					
	Total							1			1		
VIF: psychique, dans le couple	Trim 1		5	13	2		1		2	4	2	4	
	Trim 2	2	6	21	2			2	3	3	2	3	
	Trim 3		10	6	1	3		2	3		1		
	Trim 4	2	7	11	1	9		1	4	3	1	1	
	Total	4	28	51	6	12	1	5	12	10	6	8	
VIF: psychique, envers des descendants	Trim 3			1				1					
	Trim 4										1		
	Total			1				1			1		



PH Violence intrafamiliale (VIF)

		2000	2013	2014	2015	2016	2017	2018	2019	2020	2021	2022	2023
VIF: psychique, envers d'autres membres	Trim 4		1										
	Total		1										
VIF: économique, dans le couple	Trim 1											1	
	Trim 2								1				
	Total								1			1	
VIF: économique, envers d'autres membres	Trim 1	1	1										
	Trim 2	3			1								
	Trim 3	1		3					1			1	
	Trim 4		1		1					1	1		
	Total	5	3		4	2				1	1	1	1



PH Hormones et dopage

		2000	2013	2014	2015	2016	2017	2018	2019	2020	2021	2022	2023
Dopage humain	Trim 1									1			
	Trim 2				1								
	Trim 4					2							
	Total				1	2				1			
Engraissement illégal	Trim 3		1										
	Trim 4									1			
	Total		1							1			



PH Drogues

		2000	2013	2014	2015	2016	2017	2018	2019	2020	2021	2022	2023
Vente de cocaïne	Trim 1							1	1				
	Trim 2										1		
	Trim 4						1				1		
	Total						1	1	1		2		
Production de drogues synthétiques	Trim 1				1				1				
	Total				1				1				
Vente de drogues synthétiques	Trim 1			1					1				
	Trim 2				1			1	1				
	Trim 3		1			1		1				1	
	Trim 4		2			1	1	1	1				
	Total		3	1	1	2	1	3	3				1
Production de cannabis (culture)	Trim 3										2		
	Trim 4							1					
	Total							1			2		



PH Trafic d'armes

		2000	2013	2014	2015	2016	2017	2018	2019	2020	2021	2022	2023
Commerce et production d'arme à feu et mun.	Trim 3							1					
	Total							1					



PH Violence dans l'espace public

		2000	2013	2014	2015	2016	2017	2018	2019	2020	2021	2022	2023
Violence physique (transport public)	Trim 2					1							
	Trim 3							1					
	Total					1		1					
Violence physique (voie publique)	Trim 1		2	2	5	1	2	1					2
	Trim 2		5	3	1	3		1	1			3	
	Trim 3	2	1	3	1		2		5	2	2	2	
	Trim 4		3		3		2	2	1		1	1	
Total	2	11	8	10	4	6	4	7	2	3	6	2	
Violence physique (autre endroit public)	Trim 1		1				1						
	Trim 2		2						1		1		
	Trim 4	1									1		
Total	1	3				1		1		2			
Violence physique (endroit accessible au public)	Trim 1	1		3							1		2
	Trim 2	3	1	1	1			3	1		1	1	
	Trim 3	1	1		1			1	1		1		
	Trim 4	2	2		3	2	1		4		2	1	
Total	7	4	4	5	2	1	4	6		5	2	2	
Violence sexuelle (voie publique)	Trim 1									2			
	Trim 2		1			1			1	3		1	
	Trim 3								2				
	Trim 4		1			1							
Total		2			2			3	5		1		
Violence sexuelle (autre endroit public)	Trim 2									1	1		
	Trim 3								1				
	Trim 4								1				
Total								2	1	1			



PH Violence dans l'espace public

		2000	2013	2014	2015	2016	2017	2018	2019	2020	2021	2022	2023
Violence sexuelle (endroit accessible au public)	Trim 2		1	1				1				1	
	Trim 3										1		
	Total		1	1				1			1	1	
Violence psychique (voie publique)	Trim 1	1	3	2	1	1	2	1		1	1		2
	Trim 2		2			1	2	1	4	4		4	
	Trim 3	2	3	2	1	4	1				3	3	
	Trim 4	2	4	4		1	1			3	1	1	
	Total	5	12	8	2	7	6	2	4	8	5	8	2
Violence psychique (autre endroit public)	Trim 1		1	1									
	Trim 2		1								2		
	Trim 3				1						1	1	
	Trim 4			1	1								
	Total		2	2	2						3	1	
Violence psychique (endroit accessible au public)	Trim 1			1				1		1	1		1
	Trim 2	2	1	1						1			
	Trim 3	1	3			2	1	1	1	2		1	
	Trim 4				1	2	1	1	1	1	2		
	Total	3	4	2	1	4	2	3	2	5	3	1	1
Vol à main armée (endroit accessible au public)	Trim 3						1						
Total							1						
Vol avec violence sans arme (voie publique)	Trim 4		1	1								2	
Total		1	1									2	
Vol avec violence sans arme (endr. acces. au pub.)	Trim 2	1									1		
	Trim 3					1			1				
	Total	1				1			1		1		



PH Autre

		2000	2013	2014	2015	2016	2017	2018	2019	2020	2021	2022	2023
Terrorisme, extrémisme et radicalisme	Trim 2									1			
	Trim 4								1				
	Total								1	1			
Cyberharcèlement	Trim 1	1	2	6	2	2	1	2			1	2	1
	Trim 2	2	1	2		1		1	1	1	1	1	
	Trim 3	1	1	3	3		1	1	2	2	1		
	Trim 4		1	4	3		2	2	1	1	2		
Total	4	5	15	8	3	4	6	4	4	4	5	3	1
Fraude à l'identité	Trim 1			1	2	1		1		1		1	
	Trim 2		1	1		1	1	2		1	1		
	Trim 3		1				1	4			2		
	Trim 4			1	1					1	1	1	
Total		2	3	3	2	2	7		3	4	2		



Kortesse

2022

FC Vol moyen de transport

	Mar	Avr	Août	Sep	Déc	Total
Vol de voiture					1	1
Vol de vélo	1	1	1	1		4

FC Cambriolage

	Jan	Fév	Mar	Avr	Mai	Juil	Août	Sep	Oct	Nov	Déc	Total
Cambriolage dans habitation	1	3	3	3	2	3	1	4	1	1	3	25
Cambriolage ds service public ou bâtiment administ				1								1
Cambriolage dans bâtiment (total)	1	3	3	4	2	3	1	4	1	1	3	26

FC Vol autre

	Jan	Mar	Mai	Juin	Août	Sep	Oct	Nov	Déc	Total
Vol à main armée							1			1
Vol avec violence sans arme	1		1			1	1	1		5
Vol dans ou sur un véhicule				1	2	2	1			6
Vol d'armes et explosifs			1							1
Vol à l'arraché								1		1
Vol à l'étalage		1	2	1	1					5
Vol par ruse									1	1
Vol de métaux			1						1	2
Vol sur les chantiers					1					1

Criminalité ICT

	Fév	Mar	Total
Phishing	1	1	2



FC Autre

	Jan	Fév	Juil	Août	Sep	Oct	Nov	Déc	Total
Graffiti				1					1
Dégradation de voiture	1	1	1		1	1	2	1	8

PH Violence intrafamiliale (VIF)

	Jan	Fév	Mar	Avr	Mai	Juin	Juil	Août	Sep	Oct	Nov	Déc	Total
VIF: physique, dans le couple	1					5	3	4	4	2	2	2	23
VIF: physique, envers des descendants			1					1	1				3
VIF: physique, envers d'autres membres					1								1
VIF: psychique, dans le couple	1		3	2		1					1		8
VIF: économique, dans le couple		1											1
VIF: économique, envers d'autres membres									1				1

PH Drogues

	Août	Total
Vente de drogues synthétiques	1	1

PH Violence dans l'espace public

	Avr	Mai	Juin	Juil	Août	Sep	Oct	Nov	Total
Violence physique (voie publique)		2	1			2		1	6
Violence physique (endroit accessible au public)		1					1		2
Violence sexuelle (voie publique)	1								1
Violence sexuelle (endroit accessible au public)		1							1
Violence psychique (voie publique)	1	1	2		1	2	1		8
Violence psychique (autre endroit public)				1					1
Violence psychique (endroit accessible au public)					1				1
Vol avec violence sans arme (voie publique)							1	1	2



PH Autre

	Jan	Fév	Juin	Oct	Total
Cyberharcèlement	1	1	1		3
Fraude à l'identité		1		1	2



2023

FC Cambriolage

	Jan	Fév	Total
Cambriolage dans habitation	2	1	3
Cambriolage dans bâtiment (total)	2	1	3

FC Vol autre

	Jan	Total
Vol dans ou sur un véhicule	1	1

FC Autre

	Fév	Total
Graffiti	1	1

PH Violence intrafamiliale (VIF)

	Jan	Mar	Total
VIF: physique, dans le couple	1	3	4

PH Violence dans l'espace public

	Jan	Fév	Mar	Total
Violence physique (voie publique)		1	1	2
Violence physique (endroit accessible au public)			2	2
Violence psychique (voie publique)	2			2
Violence psychique (endroit accessible au public)			1	1

PH Autre

	Jan	Total
Cyberharcèlement	1	1

STATISTIQUES POLICIERES DE CRIMINALITE

LIEU DE PERPETRATION: COMMUNE

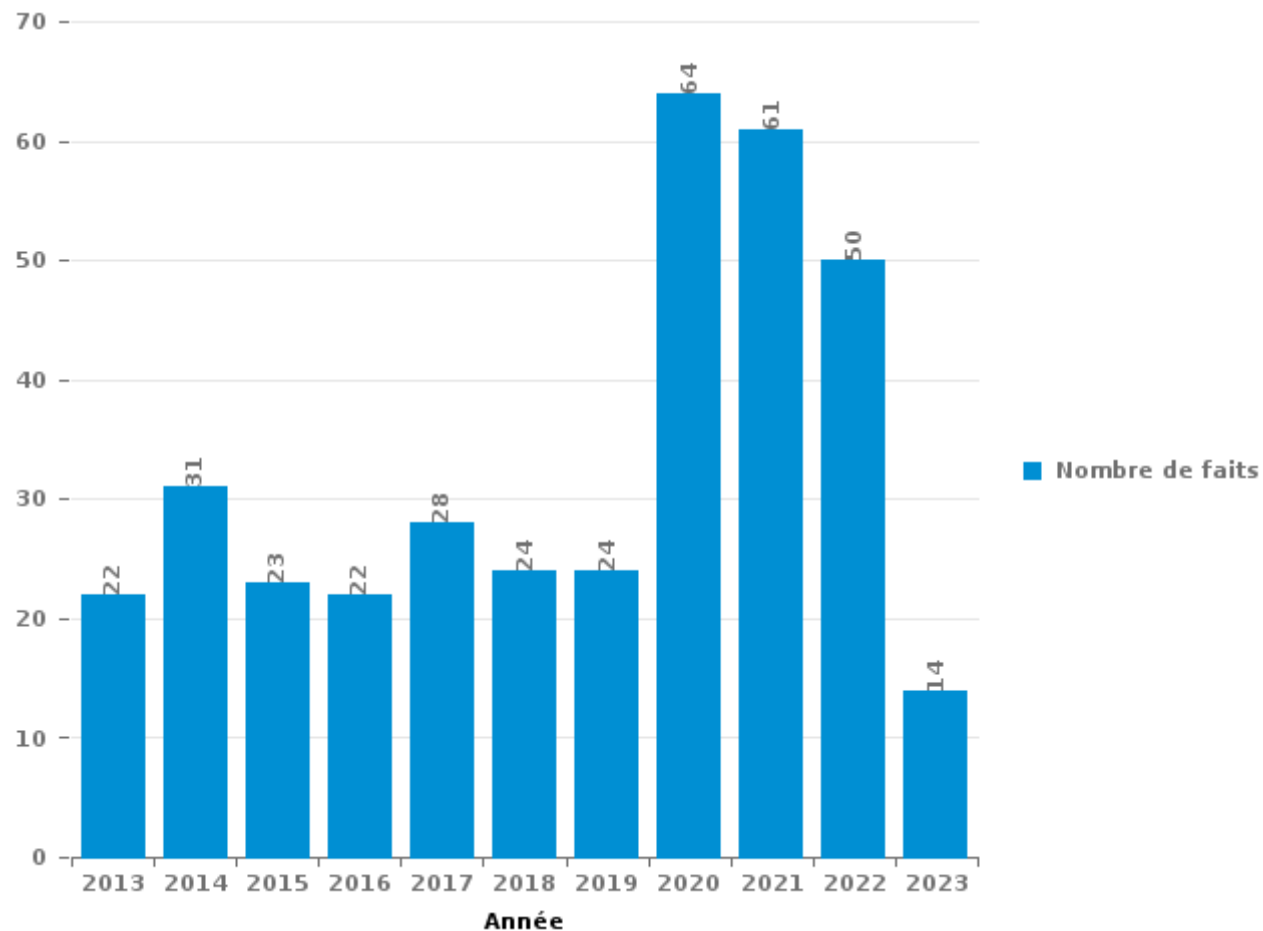
Kortesseem

PARTIE III : ICT



Kortesse

Nombre total de délits avec un élément ICT/online, depuis 2013





Criminalité ICT/online au sens strict

Infractions (exhaustif)

	2013	2014	2015	2016	2017	2018	2019	2020	2021	2022	2023
Criminalité informatique: Faux en informatique:		1	1					1	1	1	
Criminalité informatique: Fraude informatique:	6	3	3	6	7	5	4	36	29	27	6
Criminalité informatique: Hacking:		1	1	3	2	1	1	7	2		1
Criminalité informatique: Sabotage:	1										
Infr. contre autres valeurs morales et sentiments: Violation de communication par particulier:	2										
Total:	9	5	5	9	9	6	5	44	32	28	7

Figures criminelles (à considérer spécifiquement – ne pas additionner avec d'autres éléments – risque de double comptage!)

	2013	2015	2016	2017	2020	2021	2022
Fraude de cartes de paiements	2	2	2	1			
Phishing	1			2	12	5	2
Skimming	1						



Criminalité ICT/online au sens large

Infractions (uniquement si code-fait existe)

	2013	2014	2015	2016	2017	2018	2019	2020	2021	2022	2023
Fraude: Escroquerie: Fraude par internet	11	10	9	9	13	12	14	18	26	19	7
Infr. contre les mœurs: Voyeurisme: Diffusion enregistrement nudité ou intimité					1						
Total:	11	10	9	9	14	12	14	18	26	19	7

Figures criminelles (à considérer spécifiquement – ne pas additionner avec d'autres éléments – risque de double comptage!)

	2013	2014	2015	2016	2017	2018	2019	2020	2021	2022	2023
Cyberharcèlement	5	15	8	3	4	6	4	4	5	3	1

STATISTIQUES POLICIERES DE CRIMINALITE

LIEU DE PERPETRATION: COMMUNE

Kortesseem

PARTIE IV : DESTINATION LIEU



Kortesse

Vol et extorsion

	2000	2013	2014	2015	2016	2017	2018	2019	2020	2021	2022	2023
Habitation: maison	67	28	69	70	48	37	32	21	8	18	20	5
Voie publique	21	14	23	15	24	10	10	6	7	11	7	
Magasin	8	5	6	5	15	8	5	13	16	10	5	1
Habitation: allée	12	11	13	5	5	4	3	1	2	2		2
Inconnue	1	5	6	5	3	1	7	3	6	10	10	
Habitation: dépendances	3	9	4	5	2	3	4	10	6	4	2	
Habitation: appartement	2	2	5	4	8	3	4	1		7	4	
Habitation: non précisée	4	2	6	4	7		1	1	4	3	6	1
Terrain	5	7	6	2	1	2	6	3	3	3	1	
Culture et loisirs	3	4	6	1	4	1		1	3	2	1	
Parking	4	2	7	1	1		3	1	1	2	1	
Entreprise	2	5	3	2	1	1	4	3	1			
Autre		3		2	1	3	1	3		1	5	
Chantier		2	2	2		7	2	1	2		1	
Habitation: autre	1	3		3	3		1	1	1	2	3	
Horeca	4	1	2	2	2	2	2				1	
Station essence		3	2			1	7				1	
Habitation: garage		2	1	2		2				2	4	
Institution d'enseignement	4	1			3	1	2				1	
Infrastructure sportive	2		2	1	1				2	1		
Service		1			2	1	2	1				
Service public		2		2	1			1			1	
Cimetière	1	1	1		1	1				1		
Edifice religieux / lieu du culte		1	1	1	1			1				
Moyen de transport: camion	1	1	1					1		1		
Arrêt de bus / tram			1		1	2						
Moyen de transport: voiture	1		2								1	
Maison de repos	1	1				1						
Moyen de transport: autobus / autocar		2									1	
Station de bus / métro et gare de chemin de fer	2			1								
Médecin / dentiste / pharmacien			1			1						
Moyen de transport: autre			1		1							
Banque / institution financière											1	
Bâtiment administratif					1							
Eaux intérieures et maritimes							1					
Stade			1									
Total	149	118	172	135	137	92	97	73	62	80	77	9

FPF/DGR/DR1/BIPOL - Statistiques policières de criminalité (date de clôture: 22/09/2023)

Les données pour les années 2001 jusqu'à 2012 ne sont plus publiées mais restent disponibles sur demande auprès du service BIPOL.

Les données pour 2023 ne concernent que le 1er trimestre.



Kortesse

Dégradation de la propriété

	2000	2013	2014	2015	2016	2017	2018	2019	2020	2021	2022	2023
Voie publique	9	23	18	9	9	7	7	10	6	11	7	1
Habitation: résidence principale	10	13	15	6	13	11	8	13	9	7	5	2
Terrain	13	7	8	3	11	5	6	10	3	8	3	
Parking	5	5	9	2	4	1	5	3	3	2		
Habitation: jardin	3	3	3	2	6	2	2	5	4	3	2	
Inconnue	3	1	2	2	4	2	7	2	2	5	4	
Habitation: allée	1	7	3	5	2	3	2		1		1	
Habitation: dépendances	2	3	4	1	1	1	2	1	1	1	1	
Habitation: non précisée	1	3	3	3				1	2		1	3
Entreprise	3		2	3				1	1			
Habitation: garage		3	1		1	1	1	1		2		
Culture et loisirs		1	2		1			3	1		1	
Institution d'enseignement				1	1	1	1		2	1	1	
Horeca			1		1		5					
Autre	1					1		1	1		1	
Magasin	1	1	1	1						1		
Cimetière	2	1					1					
Moyen de transport: voiture	1		1	1			1					
Arrêt de bus / tram			1								1	
Edifice religieux / lieu du culte	1			1								
Habitation: résidence secondaire		2										
Infrastructure sportive						1	1					
Service		2										
Stade	2											
Banque / institution financière		1										
Bureau de police		1										
Moyen de transport: autre								1				
Station essence								1				
Total	58	77	74	40	54	36	49	53	36	41	28	6

FPF/DGR/DRI/BIPOL - Statistiques policières de criminalité (date de clôture: 22/09/2023)

Les données pour les années 2001 jusqu'à 2012 ne sont plus publiées mais restent disponibles sur demande auprès du service BIPOL.

Les données pour 2023 ne concernent que le 1er trimestre.



Kortesse

Infractions contre l'intégrité physique

	2000	2013	2014	2015	2016	2017	2018	2019	2020	2021	2022	2023
Habitation	14	25	13	27	18	14	15	20	17	34	32	7
Voie publique	4	10	8	10	4	7	7	9	7	4	7	4
Inconnue		1	1	3	1		4	2	5	2	1	
Habitation: allée	2		3	2	1	2	1	2	1	1	2	2
Terrain	3	1		1	3	2	2	4	1	2		
Institution d'enseignement			1		4		3	1	4	3	2	
Culture et loisirs	1		1	2	2					1	2	1
Horeca	2	1	2	2			2	1				
Habitation: jardin				2	1			1	3	2		
Parking	2	1					1	2		1	1	
Infrastructure sportive	1			1		1				1		1
Entreprise				1				1	1			
Station essence							1	2				
Service		1	1									
Stade		1		1								
Autre										1		
Bureau de police		1										
Magasin										1		
Moyen de transport: autobus / autocar					1							
Moyen de transport: autre								1				
Service public				1								
Total	29	42	30	53	35	26	36	46	39	53	47	15

FPF/DGR/DR/BIPOL - Statistiques policières de criminalité (date de clôture: 22/09/2023)

Les données pour les années 2001 jusqu'à 2012 ne sont plus publiées mais restent disponibles sur demande auprès du service BIPOL.

Les données pour 2023 ne concernent que le 1er trimestre.

STATISTIQUES POLICIERES DE CRIMINALITE

LIEU DE PERPETRATION: COMMUNE

Kortesseem

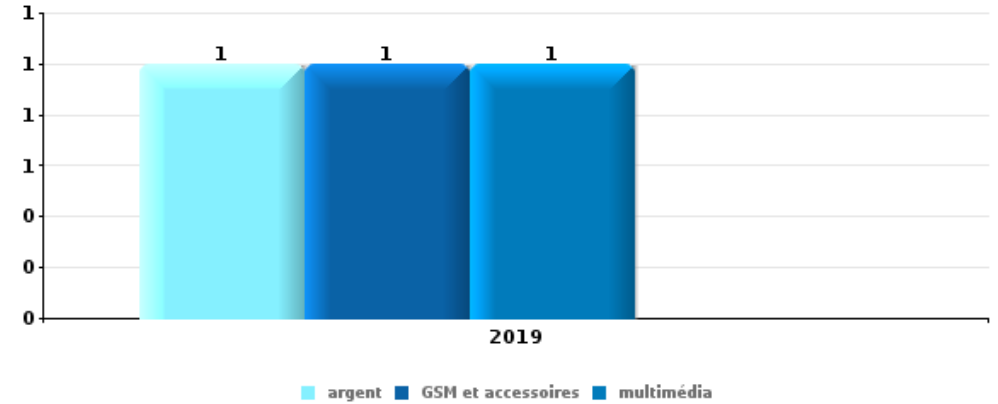
PARTIE V : OBJETS ET MOYENS DE TRANSPORT



Kortesse

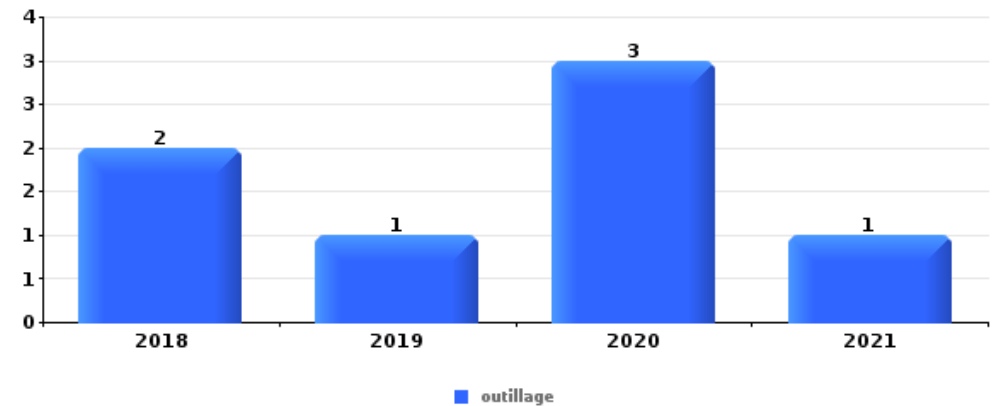
Vol à main armée

Top 5 Objets volés (sbd nombre de faits)		2018	2019	2020	2021	2022	2023
1	argent		1				
1	GSM et accessoires		1				
1	multimédia		1				



Vol dans ou sur un véhicule

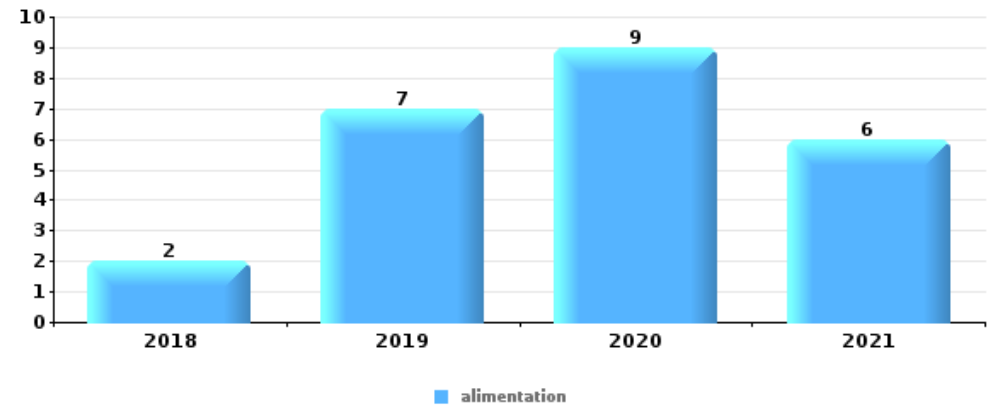
Top 5 Objets volés (sbd nombre de faits)		2018	2019	2020	2021	2022	2023
1	outillage	2	1	3	1		
2	carburant / énergie	1	1	1			
2	carte bancaire / carte de crédit					2	1
2	carte d'identité / passeport					2	1
2	matériaux de construction / de chantier		1		2		
2	ordinateur et accessoires	1		1			1
2	portefeuille					2	1





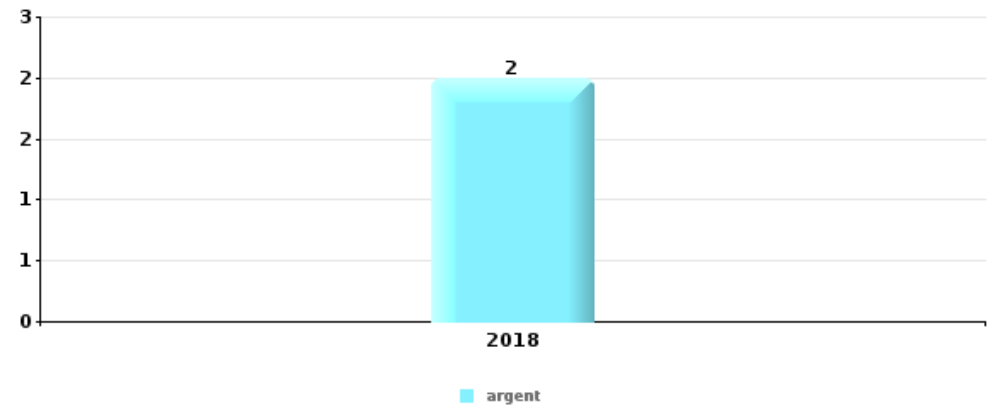
Vol à l'étalage

Top 5 Objets volés (sbd nombre de faits)		2018	2019	2020	2021	2022	2023
1	alimentation	2	7	9	6		
2	tabac	1		2	1	2	
3	parfum / produit de beauté		2				
3	vêtement	1			1		
5	métaux				1		
5	multimédia			1			
5	ordinateur et accessoires				1		



Cambrilage ds entreprise ou commerce

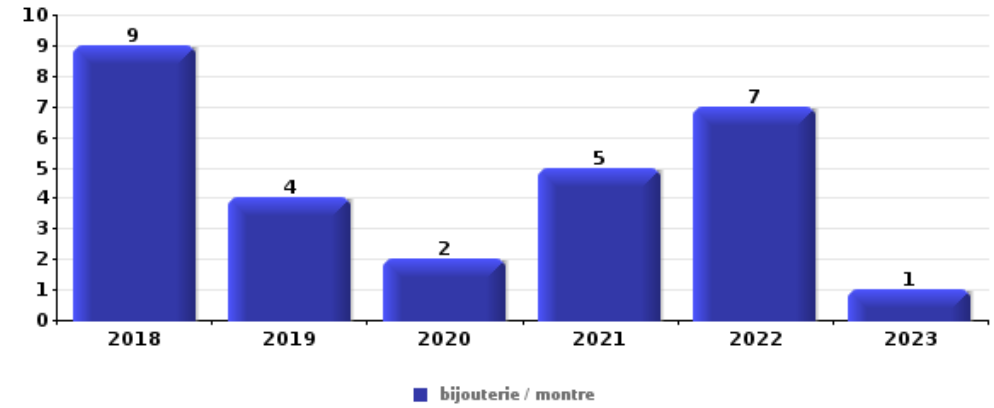
Top 5 Objets volés (sbd nombre de faits)		2018	2019	2020	2021	2022	2023
1	argent	2					
2	carburant / énergie		1				
2	matériaux de construction / de chantier	1					
2	outillage			1			
2	pièce de moyen de transport		1				





Cambrassage dans habitation

Top 5 Objets volés (sbd nombre de faits)		2018	2019	2020	2021	2022	2023
1	bijouterie / montre	9	4	2	5	7	1
2	argent	6	5	1	4	7	
3	multimédia	2	3	1	2	2	
4	vêtement	3	1		1	1	
5	ordinateur et accessoires	3		1		1	
5	sac à main	3	2				



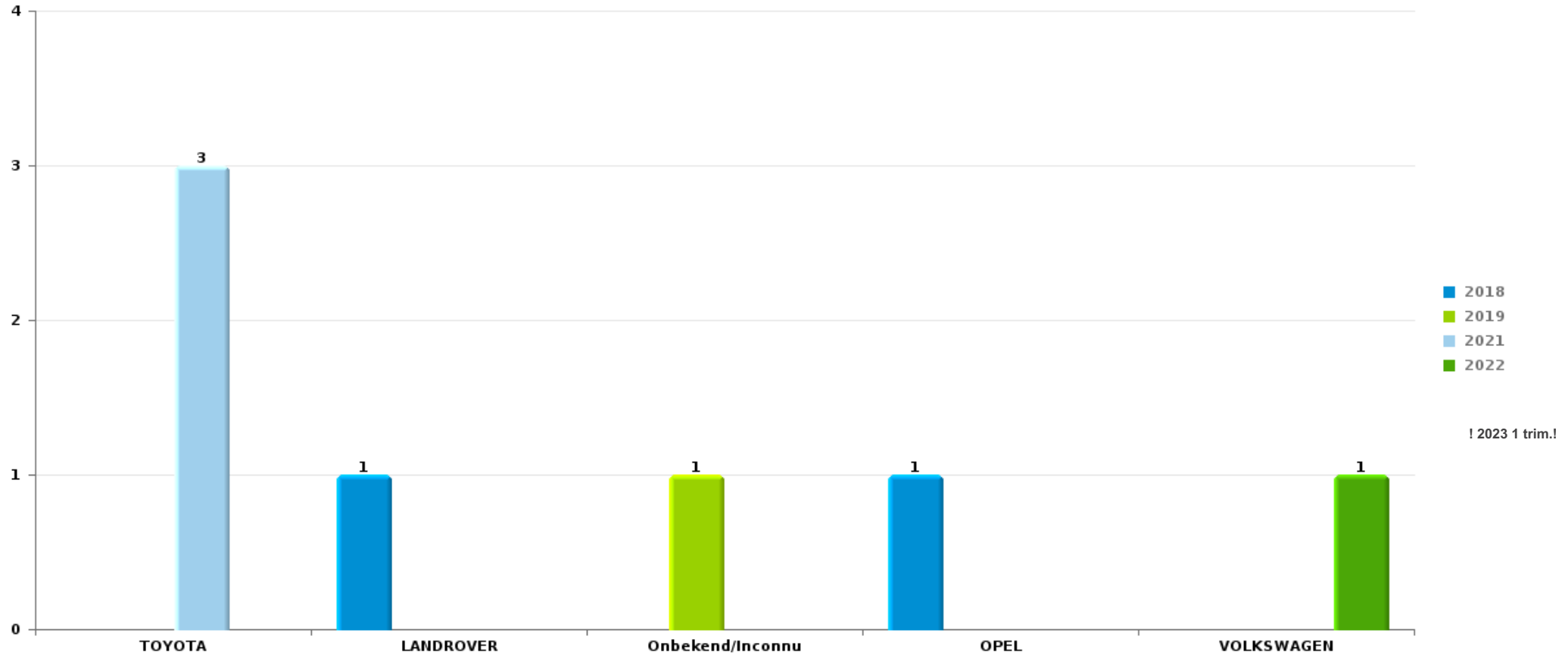
Remarque: en ce qui concerne les objets, aucun total n'est reproduit étant donné que plusieurs objets peuvent avoir été volés lors d'un même fait.



Kortesse

Vol de voiture

Nombre de voitures volées par marque (Top 5)



STATISTIQUES POLICIERES DE CRIMINALITE

LIEU DE PERPETRATION: COMMUNE

Kortesseem

PARTIE VI : SUSPECTS



Partie 1: Niveau FAITS (comptage du nombre de faits pour lesquels un certain type de suspect est impliqué)

1.1. Nombre d'infractions selon le sexe des suspects identifiés (par catégorie principale)

Étant donné que, tant un suspect identifié masculin qu'un suspect identifié féminin peuvent être impliqués lors d'un même fait, il est possible que la somme des colonnes «Hommes» et «Femmes» soit supérieure à la valeur de la colonne «Total...» (voir également la note méthodologique)

Kortesseem

2023

Catégorie principale / Sexe	Nombre total de faits avec au moins 1 suspect	Hommes	%	Femmes	%
Infr. contre autres valeurs morales et sentiments	4	3	75,0%	2	50,0%
Fraude	3	3	100,0%	2	66,7%
Infr. contre la sécurité publique	3	3	100,0%		
Législation sur les étrangers	3	2	66,7%	1	33,3%
Code pénal social	1	1	100,0%	1	100,0%
Dégradation de la propriété	1	1	100,0%		
Drogues	1	1	100,0%		
Infr. contre l'autorité publique	1	1	100,0%		
Ivresse et alcool	1	1	100,0%		
Registre de population	1			1	100,0%
Total	19	16	84,2%	7	36,8%



1.2. Nombre d'infractions selon le sexe des suspects identifiés (par figure criminelle)

Étant donné que, tant un suspect identifié masculin qu'un suspect identifié féminin peuvent être impliqués lors d'un même fait, il est possible que la somme des colonnes «Hommes» et «Femmes» soit supérieure à la valeur de la colonne «Total...» (voir également la note méthodologique)

Kortesseem

2023

PH Violence dans l'espace public

Figure criminelle / Sexe	Nombre total de faits avec au moins 1 suspect identifié	Hommes	%
Violence psychique (voie publique)	1	1	100,0%
Violence psychique (endroit accessible au public)	1	1	100,0%
Total	PA	PA	PA

PH Autre

Figure criminelle / Sexe	Nombre total de faits avec au moins 1 suspect identifié	Hommes	%	Femmes	%
Cyberharcèlement	1	1	100,0%	1	100,0%
Total	PA	PA	PA	PA	PA



1.3. Nombre d'infractions selon l'âge des suspects identifiés (par catégorie principale)

Étant donné que, tant un suspect identifié mineur qu'un suspect identifié majeur peuvent être impliqués lors d'un même fait, il est possible que la somme des colonnes «Mineur» et «Majeur» soit supérieure à la valeur de la colonne «Total...»
(voir également la note méthodologique)

Kortesse

2023

Catégorie principale / Âge	Nombre total de faits avec au moins 1 suspect identifié	Majeur	%
Infr. contre autres valeurs morales et sentiments	4	4	100,0%
Fraude	3	3	100,0%
Infr. contre la sécurité publique	3	3	100,0%
Législation sur les étrangers	3	3	100,0%
Code pénal social	1	1	100,0%
Dégradation de la propriété	1	1	100,0%
Drogues	1	1	100,0%
Infr. contre l'autorité publique	1	1	100,0%
Ivresse et alcool	1	1	100,0%
Registre de population	1	1	100,0%
Total	19	19	100,0%



1.4. Nombre d'infractions selon l'âge des suspects identifiés (par figure criminelle)

Étant donné que, tant un suspect identifié mineur qu'un suspect identifié majeur peuvent être impliqués lors d'un même fait, il est possible que la somme des colonnes «Mineur» et «Majeur» soit supérieure à la valeur de la colonne «Total...» (voir également la note méthodologique)

Kortesse

2023

PH Violence dans l'espace public

Figure criminelle / Âge	Nombre total de faits avec au moins 1 suspect identifié	Majeur	%
Violence psychique (voie publique)	1	1	100,0%
Violence psychique (endroit accessible au public)	1	1	100,0%
Total	PA	PA	PA

PH Autre

Figure criminelle / Âge	Nombre total de faits avec au moins 1 suspect identifié	Majeur	%
Cyberharcèlement	1	1	100,0%
Total	PA	PA	PA



Partie 2: Niveau SUSPECTS-FAIT (comptage du nombre de combinaisons suspect-fait)

2.1. Nombre de suspects-fait selon le sexe des suspects identifiés (TOP 5 des catégories principales)

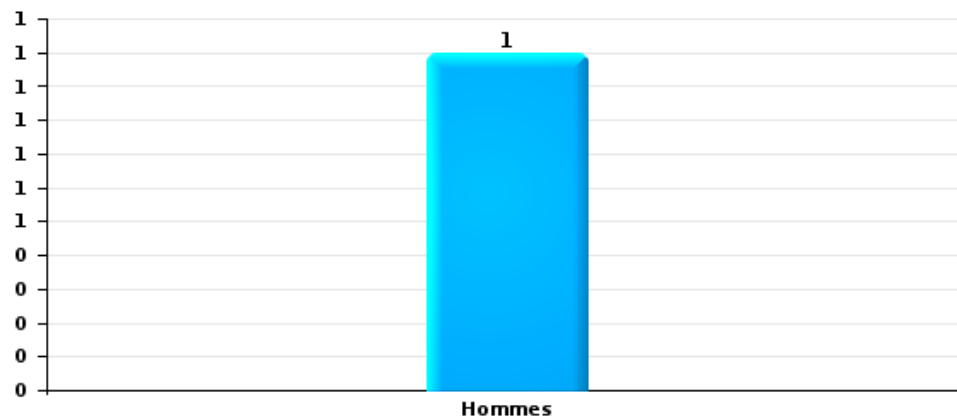
Lorsqu'un même suspect a commis plusieurs faits durant la période considérée, il est aussi comptabilisé plusieurs fois (voir également la note méthodologique)

Kortesse

2023

Dégradation de la propriété

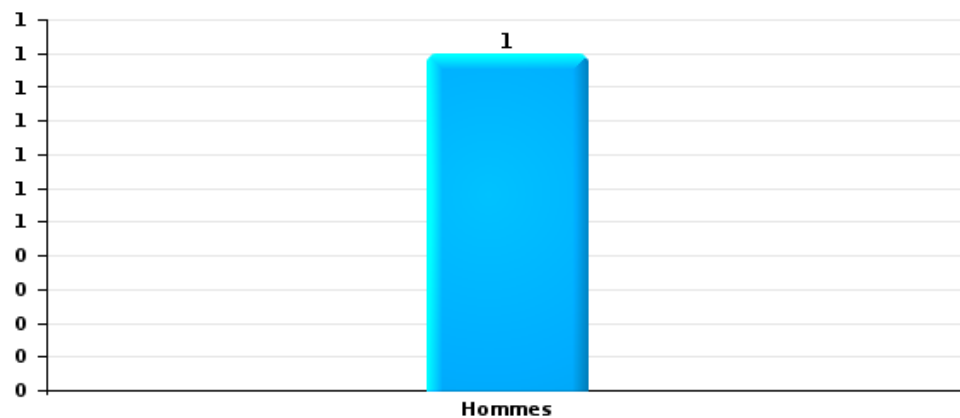
Nombre de suspects-fait selon le sexe





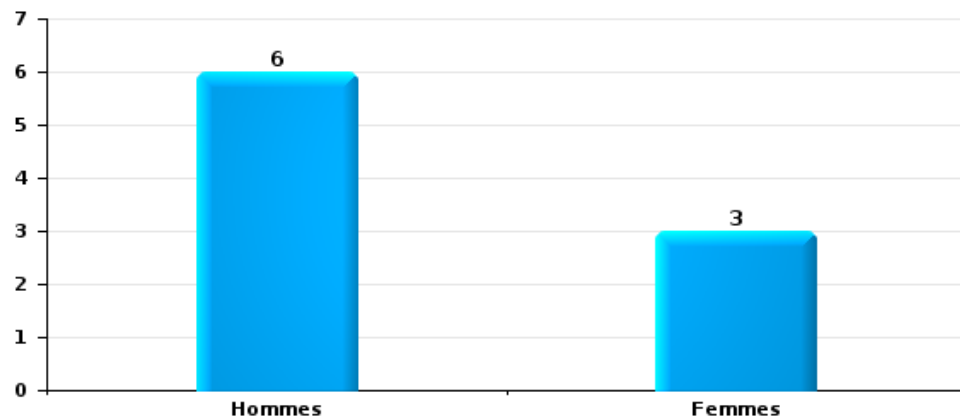
Drogues

Nombre de suspects-fait selon le sexe



Fraude

Nombre de suspects-fait selon le sexe





2.2. Nombre de suspects-fait selon le sexe des suspects identifiés (TOP 5 des figures criminelles)

Lorsqu'un même suspect a commis plusieurs faits durant la période considérée, il est aussi comptabilisé plusieurs fois
(voir également la note méthodologique)

Kortesse

2023



2.3. Nombre de suspects-fait selon l'âge des suspects identifiés (TOP 5 des catégories principales)

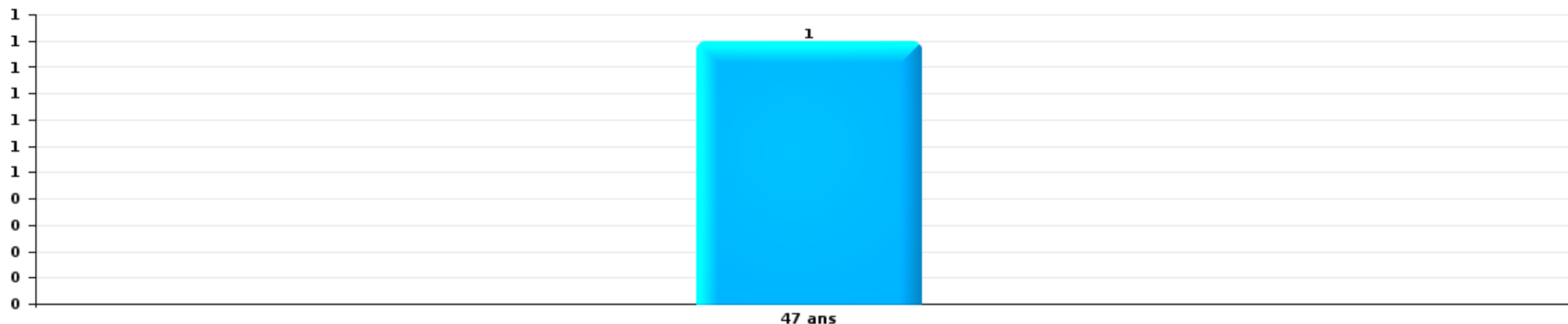
1) Lorsqu'un même suspect a commis plusieurs faits durant la période considérée, il est aussi comptabilisé plusieurs fois, qu'il ait le même âge ou non – 2) Les suspects au-dessous de 14 ans et à partir de 90 ans ne sont pas repris dans le tableau (voir également la note méthodologique)

Kortesse

2023

Dégradation de la propriété

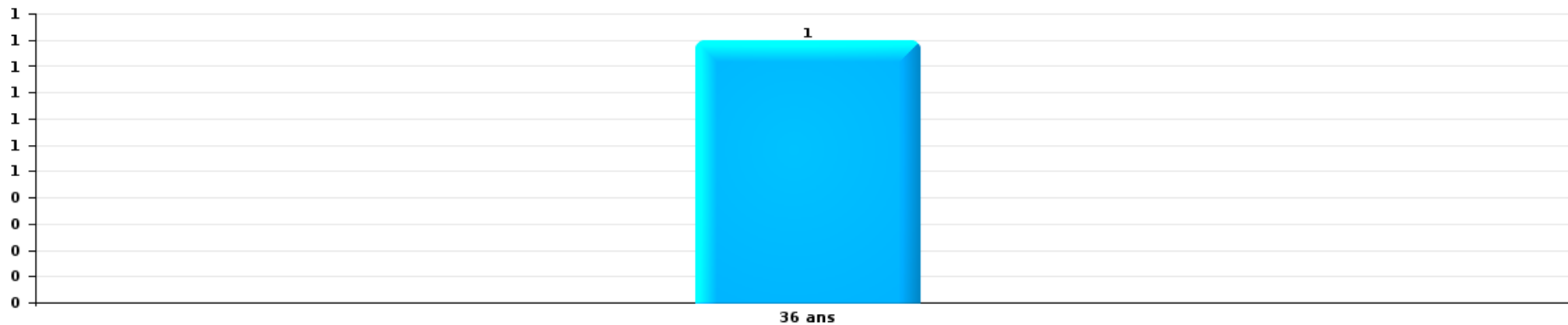
Nombre de suspects-fait par âge (chronologique)





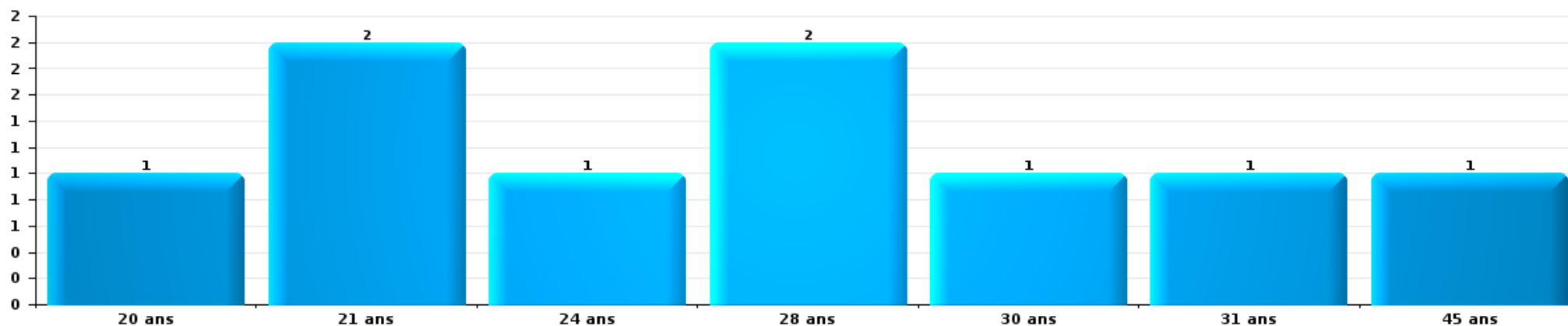
Drogues

Nombre de suspects-fait par âge (chronologique)



Fraude

Nombre de suspects-fait par âge (chronologique)





2.4. Nombre de suspects-fait selon l'âge des suspects identifiés (TOP 5 des figures criminelles)

1) Lorsqu'un même suspect a commis plusieurs faits durant la période considérée, il est aussi comptabilisé plusieurs fois, qu'il ait le même âge ou non – 2) Les suspects au-dessous de 14 ans et à partir de 90 ans ne sont pas repris dans le tableau (voir également la note méthodologique)

Kortesse

2023

STATISTIQUES POLICIERES DE CRIMINALITE

LIEU DE PERPETRATION: COMMUNE

Kortesseem

***ANNEXE I: DETAIL PAR CATEGORIE DE DELIT
CODE PENAL***

Infraction Code pénal

Infr. contre l'intégrité physique

			2000	2013	2014	2015	2016	2017	2018	2019	2020	2021	2022	2023
Meurtre	Parricide (meurtre)	Tent.				1								
	Autres	Tent.					2	1	1					
		Sous-total				1	2	1	1					
Coups et/ou blessures vol. en sphère familiale	Entre partenaires ou ex-partenaires	Acc.	8	17	7	22	10	11	9	10	7	18	23	4
	Lors d'un différend familial en général	Acc.	3											
	Par les parents envers un mineur	Acc.	1	1		1	1		1	2			2	
	Envers les parents	Acc.	1	2	1	2			1	1	2	4	1	
	Envers d'autres ascendants directs ou collatéraux	Acc.				2		1	1		1			
		Sous-total	13	20	8	27	11	12	12	13	10	22	26	4
Coups et/ou blessures vol. hors sphère familiale	Bagarres (=coups réciproques)	Acc.	4	5	5	5	3	1	6	7	4	11	10	4
	Coups envers fonctionnaire de police	Acc.		3										
	Envers un mineur par une pers. ayant autorité	Acc.			2	1			1	1	1	1		
	Envers un mineur qualité de l'auteur inconnue	Acc.						2	2		3	5	1	
	Envers un arbitre de manifestation sportive	Acc.				1								
	Coups envers personnel institut d'enseignement	Acc.					1		1					
	Non spécifié	Tent.	6	12	13	15	14	8	10	22	7	11	7	5
		1										1		
		Sous-total	11	20	20	22	18	11	20	30	15	29	18	9
Abstention coupable		Acc.				1								
		Sous-total				1								
Autres infr. volontaires. c/ l'intégrité phys.	Administration substances nuisibles	Acc.		1	2					1			1	
	Entrave méchante à la circulation	Acc.	1											
	Voies de faits et violences légères	Acc.	3				1	1	2		3	1		1
		Sous-total	4	1	2		1	1	2	1	3	1	1	1
Infr. involontaires contre l'intégrité physique	Coups et/ou blessures involontaires	Acc.	1	1		1				1	2		1	
	Morsure de chien	Acc.				1	3	1	1	1	9	1	1	1
		Sous-total	1	1		2	3	1	1	2	11	1	2	1
		Total	29	42	30	53	35	26	36	46	39	53	47	15

Infr. contre la liberté individuelle

			2000	2013	2014	2015	2016	2017	2018	2019	2020	2021	2022	2023
Enlèvement de mineur ou personne vulnérable	Enlèvement parental	Acc.					1					2		
	Autre enlèvement	Tent.						2						
		Sous-total					1	2				2		
		Total					1	2				2		

Infr. contre les mœurs

			2000	2013	2014	2015	2016	2017	2018	2019	2020	2021	2022	2023
Viol n'ayant pas causé la mort	Victime < 10a	Acc.								1		1		
	Victime 10a - 14a	Acc.				1				1				
	Victime 14a - 16a	Acc.		1			2							
	Victime 16a - 18a	Acc.		1				1		1		1		
	Victime majeure	Acc.						1	1		1	1		
		Sous-total		2			3	1	1	3	1	3		
Viol n'ayant pas causé la mort (nvCPS)	Victime < 16a	Acc.											1	
		Sous-total											1	
Attentat à la pudeur avec violence / menace	Victime < 16a	Acc.	1				2		2	1			1	
	Victime majeure	Tent.		1		1				1	3		1	
											1			
		Sous-total	1	1			3		2	2	4	1	1	
Attentat à la pudeur sans violence / menace	Victime < 16a	Acc.	2	2			1	1	1	2			2	2
		Tent.								1				
	Victime 16a - 18a	Acc.		1										
	Victime âge inconnu	Acc.		2	2		1			2	2			
		Sous-total	2	5	2		2	1	1	5	2	2	2	
Pornographie infantine	Détention	Acc.		1	1								1	
	Distribution	Acc.		1	2	1					1			
		Sous-total		2	3	1					1	1		
Incitation à la débauche	Victime mineure	Acc.			1						1			
		Sous-total			1						1			
Outrage public aux bonnes mœurs	Actions (exhibitionnisme, etc.)	Acc.	1	1			1				1		1	
	Ecrits, images, objets	Acc.				1	1							
		Sous-total	1	1		1	2				1		1	
Voyeurisme	Observation/enregistrement de nudité ou intimité	Acc.			1									
	Diffusion enregistrement nudité ou intimité	Acc.						1						
		Sous-total			1			1						
		Total	4	10	8	2	10	3	4	10	10	7	5	

Infr. contre autres valeurs morales et sentiments

			2000	2013	2014	2015	2016	2017	2018	2019	2020	2021	2022	2023
Harcèlement	Harcèlement par téléphone (OLD)	Acc.	4											
		Acc.	1	13	24	13	10	12	22	15	18	20	15	4
	Sous-total	5	13	24	13	10	12	22	15	18	20	15	4	
Violation de sépulture		Acc.			1			1			1	1		
		Sous-total			1			1			1	1		
Atteinte à l'honneur	Calomnie et diffamation	Acc.	1	2	3	6	7	1	3	5	3		1	1
		Acc.			1	1								
		Acc.		2	1	1				1			1	1
		Acc.												1
	Injures (Délit)	Acc.		3	3	1	1		1	2	4	1		
	Sous-total	1	7	8	9	8	1	4	8	7	7	1	3	2
Vie privée	Violation de domicile par un particulier	Acc.	1		6	1		1	2			1		
		Sous-total	1		6	1		1	2			1		
Tapage nocturne		Acc.	2							1				
		Sous-total	2							1				
Violation de communication par particulier		Acc.		2										
		Sous-total		2										
Abus faiblesses de personnes		Acc.							1	1				
		Sous-total							1	1				
		Total	9	22	39	23	18	15	29	25	26	23	18	6

Infr. relative au statut juridique de l'enfant

			2000	2013	2014	2015	2016	2017	2018	2019	2020	2021	2022	2023
Non-représentation d'enfants	Par les parents	Acc.	1	1									1	
		Sous-total	1	1									1	
		Total	1	1									1	

Vol et extorsion

		2000	2013	2014	2015	2016	2017	2018	2019	2020	2021	2022	2023	
Vol avec circ. aggr.	Avec violence	Acc.	1		1		1		1	1		1		
		Tent.												
	Sans violence	Acc.	61	41	78	59	45	39	31	27	22	20	24	3
		Tent.	26	10	26	14	15	18	15	7	3	14	10	1
	Sous-total	88	52	104	74	60	58	46	35	26	34	35	4	
Vol sans circ. aggr.	Avec violence	Acc.		1							1	1		
		Acc.	1	4	5	3	3	2		1				
	Sans violence, Vol à la tire	Tent.				1								
	Sans violence, Vol d'usage	Acc.					1							
	Sans violence, Vol domestique	Acc.	1	2	6	3	4	1		1		4	1	1
		Inc.	4											
Sans violence	Acc.	42	55	54	52	62	29	50	32	34	41	35	4	
	Tent.		1		2	1			1	1		1		
	Sous-total	48	63	66	60	71	33	50	35	35	46	38	5	
Vol non spécifié		Acc.	11			3			1					
		Tent.	2											
	Sous-total	13				3			1					
Extorsion		Acc.		3	2	1	2	1	1	2	1		3	
		Tent.				1							1	
	Sous-total		3	2	1	3	1	1	2	1		4		
	Total	149	118	172	135	137	92	97	73	62	80	77	9	

Fraude

		2000	2013	2014	2015	2016	2017	2018	2019	2020	2021	2022	2023
Blanchiment d'argent	Acc.						1	1		4	3		
	Sous-total						1	1		4	3		
Recel	Recel simple Acc.								1			1	
	Recel qualifié Acc.	2											
	Sous-total	2							1			1	
Grivèlerie	Carburant / lubrifiant Acc.		3	1					1	1			
	Boissons et aliments Acc.	1		1									
	Voiture de location Acc.								1				
	Logements Acc.				1								1
	Sous-total	1	3	2		1			2	1			1
Détournement et destruction frauduleuse	Cel frauduleux Acc.	4	1					1	2				2
	D'argent, de papiers, etc. Acc.		1								1		
	D'objets saisis Acc.			1	1								
	Non spécifié Acc.		1										
	Sous-total	4	3	1	1			1	2		1		2
Escroquerie	Fraude par internet Acc.		7	9	7	9	12	12	12	17	25	17	6
	Tent.		4	1	2		1		2	1	1	2	1
	Escroquerie sans internet Acc.		6	6	9	5	4	6	6	4	2	7	1
	Tent.					2			2		1	1	
	Non spécifié Acc.	4											
	Sous-total	4	17	16	18	16	17	18	22	22	29	27	8
Tromperie	Marchandises vendues / travail fourni Acc.											1	
	Sous-total											1	
Abus de confiance et infr. apparentées	Abus de confiance Acc.	7	2	4	6	4	4	10	3	6	4	7	3
	Abus des faiblesses Acc.	1	1					1					
	Sous-total	8	3	4	6	4	4	11	3	6	4	7	3
Abus de biens sociaux	Par des sociétés Acc.			1		1							
	Autres Acc.			1									
	Sous-total			2		1							
Infr. liées à l'insolvabilité	Par des tiers Acc.				1								
	Par le débiteur Acc.		1	1		2		1			1	1	
	Non spécifié Acc.				1								
	Sous-total		1	1	2	2		1			1	1	
Insolvabilité frauduleuse	Acc.			2							1		
	Sous-total			2							1		
	Total	19	27	28	27	24	22	32	30	33	39	37	14

Dégradation de la propriété

			2000	2013	2014	2015	2016	2017	2018	2019	2020	2021	2022	2023
Incendie volontaire	Dans lieu habité (de jour)	Acc.						1						
	Dans lieu habité (de nuit)	Acc.		1								1		
	Dans un autre lieu (de jour)	Acc.	4	1		1					1	1	1	
	Dans un autre lieu (de nuit)	Acc.		2									1	
	Dans un autre lieu (moment indéterminé)	Acc.		1					1				1	
		Sous-total	4	5		1		1	1		1	3	2	
Incendie involontaire		Acc.	5	6	11	4	8	3	7	5	5	2	1	
		Sous-total	5	6	11	4	8	3	7	5	5	2	1	
Destruction, dénaturation, dégradation	Avec circ. aggr.	Acc.	6	1										
	Destruction de biens agricoles	Acc.	1		1				1	4	1	2		
	Non spécifié	Acc.	1											
		Sous-total	8	1	1				1	4	1	2		
Vandalisme	Sur véhicules	Acc.	8	30	27	13	16	10	15	13	9	16	9	
	Sur autres biens mobiliers	Acc.	17	16	10	5	4	6	6	8	6	4	3	2
	Graffitis	Acc.			1		1			5	1		1	1
	Autres détériorations sur biens immobiliers	Acc.	14	17	21	16	22	15	15	14	12	13	10	3
	Dégradation de clôture	Acc.	2	2	3	1	3	1	4	4	4	1	1	2
		Sous-total	41	65	62	35	46	32	40	44	29	34	25	6
		Total	58	77	74	40	54	36	49	53	36	41	28	6

Infr. contre la sécurité publique

			2000	2013	2014	2015	2016	2017	2018	2019	2020	2021	2022	2023	
Organisation criminelle	Acc.					1									
	Sous-total				1										
Association de malfaiteurs	Acc.											2	1		
	Sous-total											2	1		
Evasion de prisonniers	Non-respect surveillance électronique	Acc.		1	2		2		1						
	Sous-total			1	2		2		1						
Menaces	Menace d'attentat	Acc.			1					1		1	1		
	Verbales	Acc.	15	18	19	7	9	6	6	14	11	10	7	2	
	Ecrites	Acc.		5	6	6	2	1	3	6	2	3	3	2	
	Par gestes, emblèmes	Inc.	1												
	Alerte à la bombe	Acc.	11	7	2		4	3	3		4	7	6	2	
	Sous-total		27	30	28	13	15	11	12	21	18	21	17	6	
			Total	27	31	30	14	17	11	13	21	18	23	18	6

Infr. contre l'autorité publique

		2000	2013	2014	2015	2016	2017	2018	2019	2020	2021	2022	2023
Violence c/ personnes investies autorité publique	Acc.								1				
	Sous-total								1				
Rébellion	Rébellion armée	Acc.				1					1	1	1
	Rébellion non armée	Acc.	4		1	1	2	1	2	2	2	2	
	Sous-total		4		1	2	2	1	2	2	3	3	1
Outrages	Acc.		1	1							1	1	
	Sous-total		1	1							1	1	
Autres infractions	Industrie, commerce et enchères publiques	Acc.					2						
	Sous-total						2						
		Total	5	1	1	2	4	1	3	2	4	4	1

Infr. contre la foi publique

			2000	2013	2014	2015	2016	2017	2018	2019	2020	2021	2022	2023
Faux en écritures	Faux en écritures	Acc.	3	5	4	4		2	4	1	5	3	1	1
	Usage de faux en écrit. et écrit. falsifiées	Acc.		1		1		1	4	1	1			
		Sous-total	3	6	4	5		3	8	2	6	3	1	1
Usurpation	De nom	Acc.				2	1	1	5		2	3	1	
		Sous-total				2	1	1	5		2	3	1	
Contrefaçon / falsification	Falsification	Acc.					1			1	1		1	
		Sous-total					1			1	1		1	
Fausses monnaies	Emission	Acc.	1											
		Sous-total	1											
Faux en justice	Fausses déclarations	Acc.	1		2	1	2	1	1					
		Sous-total	1		2	1	2	1	1					
		Total	5	6	6	8	4	5	14	3	9	6	3	1



Kortesse

Infraction Code pénal

Infr. contre la famille

	2000	2013	2014	2015	2016	2017	2018	2019	2020	2021	2022	2023
Abandon de famille Acc.									1			
Sous-total									1			
Refus du droit aux relations personnelles Acc.	3	26	49	6	12		4	11	9	4	6	
Sous-total	3	26	49	6	12		4	11	9	4	6	
Non-acquittement pension alimentaire Acc.	5	1		4	2			1		1	1	
Sous-total	5	1		4	2			1		1	1	
Non spécifié Acc.		1										
Sous-total		1										
Total	8	28	49	10	14		4	12	10	5	7	

Criminalité informatique

	2000	2013	2014	2015	2016	2017	2018	2019	2020	2021	2022	2023
Hacking Acc.			1	1	3	2	1	1	7	2		1
Sous-total			1	1	3	2	1	1	7	2		1
Faux en informatique Acc.			1	1					1	1	1	
Sous-total			1	1					1	1	1	
Fraude informatique Acc.		5	3	3	6	7	5	3	33	28	26	5
Tent.		1						1	3	1	1	1
Sous-total		6	3	3	6	7	5	4	36	29	27	6
Sabotage Acc.		1										
Sous-total		1										
Total		7	5	5	9	9	6	5	44	32	28	7



Autres infractions Code pénal

	2000	2013	2014	2015	2016	2017	2018	2019	2020	2021	2022	2023
Autres infractions Code pénal Acc.							1					
Sous-total							1					
Total							1					

Contravention Code pénal

	2000	2013	2014	2015	2016	2017	2018	2019	2020	2021	2022	2023
Autres contraventions CP Acc.	3											
Sous-total	3											
Total	3											

STATISTIQUES POLICIERES DE CRIMINALITE

LIEU DE PERPETRATION: COMMUNE

Kortesseem

***ANNEXE II: DETAIL PAR CATEGORIE DE DELIT
LOIS SPECIALES***



Kortesseem

Infraction Lois spéciales

Drogues

			2000	2013	2014	2015	2016	2017	2018	2019	2020	2021	2022	2023
Détention		Acc.	1	24	12	10	18	16	14	9	8	22	15	1
		Sous-total	1	24	12	10	18	16	14	9	8	22	15	1
Usage	Usage en groupe	Acc.	3											
	Faciliter l'usage	Acc.		2										
	Désordre, scandale ou danger dans un espace public	Acc.											1	
		Sous-total	3	2									1	
Importation et exportation		Acc.	1	1										
		Sous-total	1	1										
Fabrication		Acc.		1	1	2			2	1		2		1
		Sous-total		1	1	2			2	1		2		1
Commerce		Acc.	1	6	1	2	2	5	7	8	1	4	2	
		Sous-total	1	6	1	2	2	5	7	8	1	4	2	
Autres		Acc.			1	1		1						
		Sous-total			1	1		1						
		Total	6	34	15	15	20	22	23	18	9	28	18	2

Législation sur les étrangers

			2000	2013	2014	2015	2016	2017	2018	2019	2020	2021	2022	2023
Transmigration illégale	Mariages simulés/blancs sans récompense/contrainte	Acc.								1				
	Cohab. légale de complais. sans récompense/contr.	Acc.												1
	Accès au territoire	Acc.							2					
	Séjour	Acc.		1	2		2		3	1	3	4	3	2
	Inscription au registre des étrangers	Acc.		10	1	2						2	4	8
		Sous-total		11	3	2	2		5	2	5	8	11	4
Traite d'êtres humains		Acc.	1											
		Sous-total	1											
		Total	1	11	3	2	2		5	2	5	8	11	4



Environnement

			2000	2013	2014	2015	2016	2017	2018	2019	2020	2021	2022	2023
Déchets	Déchets par professionnel	Acc.		1		1			1	1	1	4		
	Déchets par particulier	Acc.		4	1	5	2	2	1	6	2	2	3	
	Déchets par personne indéterminée	Acc.	10											
	Déchets: permis/autorisation	Acc.		1							1			
	Sous-total		10	6	1	6	2	2	2	7	4	6	3	
Feux d'artifice		Acc.											1	
	Sous-total												1	
Autres que déchets	Urbanisme	Acc.		1	2	2	1	2	3	2	1	1		
	Permis d'environnement	Acc.		1				1		3				
	Bruit	Acc.								1		1	1	
	Pollution de l'eau	Acc.		1						1	1			
	Pollution du sol	Acc.					4	1						
	Autres nuisances en matière d'environnement	Acc.					1			1		2		
	Sous-total			3	2	2	6	4	3	8	2	4	1	
Biodiversité / Faune et flore	Bien-être animal	Acc.	7		1	2		1	4	12	3	3	6	
	Protection de la nature	Acc.				1								
	Permis / autorisation animaux	Acc.							1					
	Destruction d'animaux	Acc.			2	1	2							
	Santé des animaux	Acc.									1		1	
	Sous-total		7		3	4	2	1	5	12	4	3	7	
	Total		17	9	6	12	10	7	10	27	10	13	12	



Armes et explosifs

			2000	2013	2014	2015	2016	2017	2018	2019	2020	2021	2022	2023
Détention illégale	Arme à feu	Acc.	2	10	25	5	1			3	3		2	1
	Arme blanche ou non à feu	Acc.			3	2	2	3	1	3	4	3	2	
	Munition	Acc.					1	1					1	1
	Pièces/accessoires	Acc.							1					
	Non spécifié	Acc.	3											
	Sous-total		5	10	28	7	4	4	2	6	7	3	5	2
Port / transport illégal	Arme à feu	Acc.					1							
	Arme blanche ou non à feu	Acc.		2		3	4	2		1	1	1	1	
	Munition	Acc.				1								
	Non spécifié	Acc.	1											
	Sous-total		1	2		3	6	2		1	1	1	1	
Commerce illégal	Pièces/accessoires	Acc.							1					
	Sous-total								1					
Autre	Stockage	Acc.											3	
	Sous-total												3	
	Total		6	12	28	10	10	6	3	7	8	4	9	2

Protection de la personne

			2000	2013	2014	2015	2016	2017	2018	2019	2020	2021	2022	2023
Discrimination	Racisme et xénophobie	Acc.						1			3		2	
	Fondée sur son orientation sexuelle (homophobie)	Acc.				1								
	Sous-total					1		1			3		2	
Protection de la vie privée		Acc.	1			1								
	Sous-total		1			1								
Caméras de surveillance		Acc.				1					1		1	
	Sous-total					1					1		1	
Droit à l'image		Acc.				2	2	1			2	1		
	Sous-total					2	2	1			2	1		
Interdiction temporaire de résidence		Acc.		1										
	Sous-total			1										
	Total		1	1		4	3	2			6	1	3	



Kortesse

Infraction Lois spéciales

Hormones et dopage

		2000	2013	2014	2015	2016	2017	2018	2019	2020	2021	2022	2023
Détention	Acc.					2							
	Sous-total:					2							
	Total:					2							

Sécurité privée

		2000	2013	2014	2015	2016	2017	2018	2019	2020	2021	2022	2023
Entreprises de gardiennage / de sécurité	Acc.	1											
	Sous-total:	1											
	Total:	1											

Protection de la jeunesse

		2000	2013	2014	2015	2016	2017	2018	2019	2020	2021	2022	2023
Législation sur l'obligation scolaire	Acc.				1	1			1	1	1	2	
	Sous-total:				1	1			1	1	1	2	
Législation sur la protection de la jeunesse	Acc.		2	1	6	12	6	6	8	14	13	17	4
	Sous-total:		2	1	6	12	6	6	8	14	13	17	4
	Total:		2	1	7	13	6	6	9	15	14	19	4



Code pénal social

		2000	2013	2014	2015	2016	2017	2018	2019	2020	2021	2022	2023
Harcèlement au travail	Acc.					2	1						
	Sous-total:					2	1						
Fraude sociale aux cotisations (travail au noir)	Acc.				1	1							
	Sous-total:				1	1							
Infr. contre foi publique en droit pénal social	Acc.						1					2	
	Sous-total:						1					2	
Escroquerie en droit pénal social	Acc.			2	2		5	2	3	1		2	1
	Sous-total:			2	2		5	2	3	1		2	1
Autres	Acc.						3		1	6	2	1	
	Sous-total:						3		1	6	2	1	
	Total:			2	3	3	10	2	4	7	2	5	1

Ivresse et alcool

		2000	2013	2014	2015	2016	2017	2018	2019	2020	2021	2022	2023
Ivresse publique	Acc.		4	4	5	1	4	1	4	1	2	2	1
	Sous-total:		4	4	5	1	4	1	4	1	2	2	1
	Total:		4	4	5	1	4	1	4	1	2	2	1

Registre de population

		2000	2013	2014	2015	2016	2017	2018	2019	2020	2021	2022	2023
	Inc.	3											
	Acc.	6	21	42	29	23	12	12	10	10	14	11	2
	Sous-total:	9	21	42	29	23	12	12	10	10	14	11	2
	Total:	9	21	42	29	23	12	12	10	10	14	11	2

Carte d'identité

		2000	2013	2014	2015	2016	2017	2018	2019	2020	2021	2022	2023
Non spécifié	Acc.		1										
	Sous-total:		1										
	Total:		1										



Santé publique

		2000	2013	2014	2015	2016	2017	2018	2019	2020	2021	2022	2023
Art de guérir, art infirmier, etc.	Acc.		1										
	Sous-total:		1										
Législation médicaments	Acc.				1								
	Sous-total:				1								
Refus ou négligence respect mesures	Acc.									45	3		
	Sous-total:									45	3		
Autres	Acc.									4			
	Sous-total:									4			
	Total:		1		1					49	3		

Travail

		2000	2013	2014	2015	2016	2017	2018	2019	2020	2021	2022	2023
Commerce ambulant	Acc.				1	2							
	Sous-total:				1	2							
Infractions mesure interdiction professionnelle	Acc.							1		2			
	Sous-total:							1		2			
Fraude sociale aux cotisations (travail au noir)	Acc.						1						
	Sous-total:						1						
	Total:				1	2	1	1		2			

Protection des revenus publics

		2000	2013	2014	2015	2016	2017	2018	2019	2020	2021	2022	2023
Douane et accises	Acc.											1	
	Sous-total:											1	
Fraude fiscale - impôts sur le revenu	Acc.	2	1				1						
	Sous-total:	2	1				1						
Non spécifié	Acc.						2						
	Sous-total:						2						
	Total:	2	1				3					1	



Législation économique

		2000	2013	2014	2015	2016	2017	2018	2019	2020	2021	2022	2023
Concurrence	Acc.		1										
	Sous-total:		1										
Sociétés	Acc.				2								
	Sous-total:				2								
	Total:		1		2								

Pratiques commerciales

		2000	2013	2014	2015	2016	2017	2018	2019	2020	2021	2022	2023
Autres	Acc.									2			
	Sous-total:									2			
	Total:									2			

Autres lois spéciales

		2000	2013	2014	2015	2016	2017	2018	2019	2020	2021	2022	2023
Dégradation involontaire câbles télécommunication	Acc.				3	6	1				2		
	Sous-total:				3	6	1				2		
Autres	Acc.		1			2	1						
	Sous-total:		1			2	1						
	Total:		1		3	8	2				2		

STATISTIQUES POLICIERES DE CRIMINALITE

LIEU DE PERPETRATION: COMMUNE

Kortesseem

***ANNEXE III: DETAIL
FIGURES CRIMINELLES / PHENOMENES***



Kortesseem

FC Vol moyen de transport

		2000	2013	2014	2015	2016	2017	2018	2019	2020	2021	2022	2023
Vol de voiture	Acc.	9	2	2	1			3	2		3	1	
	Tent.	2											
	Total	11	2	2	1			3	2		3	1	
Vol de moto	Acc.		2	1		1							
	Total		2	1		1							
Vol dans les garages	Acc.	1	1	1									
	Total	1	1	1									
Vol de vélomoteur	Acc.		2				1			1			
	Total		2				1			1			
Vol de vélo	Acc.	9	8	6	8	7	3	1	1	13	4	4	
	Inc.	4											
	Total	13	8	6	8	7	3	1	1	13	4	4	

FC Cambriolage

		2000	2013	2014	2015	2016	2017	2018	2019	2020	2021	2022	2023
Cambriolage dans habitation	Acc.	46	19	42	54	37	25	14	14	6	10	18	2
	Tent.	22	8	20	14	10	13	10	5	3	10	7	1
	Total	68	27	62	68	47	38	24	19	9	20	25	3
Cambriolage ds entreprise ou commerce	Acc.	5	3	5	2		2	4	2	1	1		
	Tent.	5	1				2	1					
	Total	10	4	5	2		4	5	2	1	1		
Cambriolage ds service public ou bâtiment administ	Acc.	2	1	3		1		1	1	2	1	1	
	Tent.		1	2		3	1						
	Total	2	2	5		4	1	1	1	2	1	1	
Cambriolage dans bâtiment (total)	Acc.	53	23	50	56	38	27	19	17	9	12	19	2
	Tent.	26	10	22	14	13	16	11	5	3	10	7	1
	Total	79	33	72	70	51	43	30	22	12	22	26	3



FC Vol autre

		2000	2013	2014	2015	2016	2017	2018	2019	2020	2021	2022	2023
Vol à main armée	Acc.						1		2			1	
	Total						1		2			1	
Vol avec violence sans arme	Acc.		3	3	2	1	1	1	2	2	1	4	
	Tent.	1				1						1	
	Total	1	3	3	2	2	1	1	2	2	1	5	
Vol dans ou sur un véhicule	Acc.	8	6	25	12	6	5	5	3	4	3	5	1
	Tent.			4				2				1	
	Total	8	6	29	12	6	5	7	3	4	3	6	1
Vol d'armes et explosifs	Acc.	1	1	1				2	1	2	1	1	
	Total	1	1	1				2	1	2	1	1	
Arrachage de sac à main	Acc.		1	1									
	Total		1	1									
Vol à l'arraché	Acc.	1	1	1		1						1	
	Tent.					1							
	Total	1	1	1		2						1	
Vol à la tire	Acc.	1	5	5	3	3	2		1				
	Tent.					1							
	Total	1	5	5	3	4	2		1				
Vol à l'étalage	Acc.	2	4	1		13	4	4	9	15	9	5	
	Tent.				1								
	Total	2	4	1	1	13	4	4	9	15	9	5	
Vol par ruse	Acc.			2		3	4	2		1		1	
	Tent.				1	1			1				
	Total			2	1	4	4	2	1	1		1	
Vol de métaux	Acc.	1		4	1		3	2	2	1	2	2	
	Total	1		4	1		3	2	2	1	2	2	



FC Vol autre

		2000	2013	2014	2015	2016	2017	2018	2019	2020	2021	2022	2023
Vol sur les chantiers	Acc.	1	2	2	2		6	2	1	2		1	
	Tent.						1						
	Total	1	2	2	2		7	2	1	2		1	
Vol d'animaux	Acc.	1	4	1		1	1			1			
	Tent.												
	Total	1	4	1		1	1			1			

Criminalité ICT

		2000	2013	2014	2015	2016	2017	2018	2019	2020	2021	2022	2023
Fraude de cartes de paiements	Acc.		1		2	2	1						
	Tent.		1										
	Total		2		2	2	1						
Phishing	Acc.		1				2			12	5	2	
	Tent.												
	Total		1				2			12	5	2	
Skimming	Acc.												
	Tent.		1										
	Total		1										

FC Autre

		2000	2013	2014	2015	2016	2017	2018	2019	2020	2021	2022	2023
Violence contre les métiers d'intérêt général	Acc.		3			1		1	1				
	Tent.												
	Total		3			1		1	1				
Graffiti	Acc.			1		1			5	1		1	1
	Tent.												
	Total			1		1			5	1		1	1
Dégradation de voiture	Acc.	2	32	27	13	15	10	15	13	10	17	8	
	Tent.												
	Total	2	32	27	13	15	10	15	13	10	17	8	
Rixe au couteau	Acc.						1				2		
	Tent.												
	Total						1				2		



PH Violence intrafamiliale (VIF)

		2000	2013	2014	2015	2016	2017	2018	2019	2020	2021	2022	2023
VIF: physique, dans le couple	Acc.	8	17	7	22	10	11	11	10	7	18	23	4
	Total	8	17	7	22	10	11	11	10	7	18	23	4
VIF: physique, envers des descendants	Acc.	1	1		1	3		1	2		3	3	
	Total	1	1		1	3		1	2		3	3	
VIF: physique, envers d'autres membres	Acc.	4	2	1	4	1	1	2	1	4	5	1	
	Tent.				1								
	Total	4	2	1	5	1	1	2	1	4	5	1	
VIF: sexuelle, dans le couple	Acc.						1						
	Total						1						
VIF: sexuelle, envers des descendants	Acc.							1			1		
	Total							1			1		
VIF: psychique, dans le couple	Acc.	4	28	51	6	12	1	5	12	10	6	8	
	Total	4	28	51	6	12	1	5	12	10	6	8	
VIF: psychique, envers des descendants	Acc.			1				1			1		
	Total			1				1			1		
VIF: psychique, envers d'autres membres	Acc.		1										
	Total		1										
VIF: économique, dans le couple	Acc.								1			1	
	Total								1			1	
VIF: économique, envers d'autres membres	Acc.	5	3		4	2			1	1	1	1	
	Total	5	3		4	2			1	1	1	1	



PH Hormones et dopage

		2000	2013	2014	2015	2016	2017	2018	2019	2020	2021	2022	2023
Dopage humain	Acc.				1	2				1			
	Total				1	2				1			
Engraissement illégal	Acc.		1							1			
	Total		1							1			

PH Drogues

		2000	2013	2014	2015	2016	2017	2018	2019	2020	2021	2022	2023
Vente de cocaïne	Acc.						1	1	1		2		
	Total						1	1	1		2		
Production de drogues synthétiques	Acc.				1				1				
	Total				1				1				
Vente de drogues synthétiques	Acc.		3	1	1	2	1	3	3			1	
	Total		3	1	1	2	1	3	3			1	
Production de cannabis (culture)	Acc.							1			2		
	Total							1			2		

PH Trafic d'armes

		2000	2013	2014	2015	2016	2017	2018	2019	2020	2021	2022	2023
Commerce et production d'arme à feu et mun.	Acc.							1					
	Total							1					

PH Violence dans l'espace public

		2000	2013	2014	2015	2016	2017	2018	2019	2020	2021	2022	2023
Violence physique (transport public)	Acc.					1		1					
	Total					1		1					
Violence physique (voie publique)	Acc.	2	11	8	10	4	4	4	7	2	3	6	2
	Tent.						2						
	Total	2	11	8	10	4	6	4	7	2	3	6	2



PH Violence dans l'espace public

		2000	2013	2014	2015	2016	2017	2018	2019	2020	2021	2022	2023
Violence physique (autre endroit public)	Acc.		3				1		1		1		
	Tent.	1									1		
	Total	1	3				1		1		2		
Violence physique (endroit accessible au public)	Acc.	7	4	4	5	2	1	4	6		5	2	2
	Total	7	4	4	5	2	1	4	6		5	2	2
Violence sexuelle (voie publique)	Acc.		2			2			3	4		1	
	Tent.									1			
	Total		2			2			3	5		1	
Violence sexuelle (autre endroit public)	Acc.								2	1	1		
	Total								2	1	1		
Violence sexuelle (endroit accessible au public)	Acc.		1	1				1			1	1	
	Total		1	1				1			1	1	
Violence psychique (voie publique)	Acc.	5	12	8	2	7	6	2	4	8	5	8	2
	Total	5	12	8	2	7	6	2	4	8	5	8	2
Violence psychique (autre endroit public)	Acc.		2	2	2						3	1	
	Total		2	2	2						3	1	
Violence psychique (endroit accessible au public)	Acc.	3	4	2	1	4	2	3	2	5	3	1	1
	Total	3	4	2	1	4	2	3	2	5	3	1	1
Vol à main armée (endroit accessible au public)	Acc.						1						
	Total						1						
Vol avec violence sans arme (voie publique)	Acc.		1	1								1	
	Tent.											1	
	Total		1	1								2	
Vol avec violence sans arme (endr. acces. au pub.)	Acc.								1		1		
	Tent.	1				1							
	Total	1				1			1		1		



PH Autre

		2000	2013	2014	2015	2016	2017	2018	2019	2020	2021	2022	2023
Terrorisme, extrémisme et radicalisme	Acc.								1	1			
	Total								1	1			
Cyberharcèlement	Acc.	4	5	15	8	3	4	6	4	4	5	3	1
	Total	4	5	15	8	3	4	6	4	4	5	3	1
Fraude à l'identité	Acc.		1	3	3	2	2	7		3	4	2	
	Tent.		1										
	Total		2	3	3	2	2	7		3	4	2	

STATISTIQUES POLICIERES DE CRIMINALITE

LIEU DE PERPETRATION: COMMUNE

Kortesse

***ANNEXE IV: FAITS ENREGISTRES
NON CRIMINELS***



Kortesse

Faits non criminels

Maladies / Décès / Disparition

	2000	2013	2014	2015	2016	2017	2018	2019	2020	2021	2022	2023
Suicide	1	1		4	2	3	2	1	1	2	3	
Personne malade	1	12	5	7	5	7	1	6	5	9	16	
Décès suspect	1				3	3		1		1	1	
Décès naturel		1		1	1	2						
Disparition (personne disparue)	3	4	3	3	6	1	2	1		2	4	
Accident (sauf roulage)		6	1	2	4	1		3	1	2		2
Total	6	24	9	17	21	17	5	12	7	16	24	2

Appels

	2000	2013	2014	2015	2016	2017	2018	2019	2020	2021	2022	2023
Alarme	1		1									
Appels					2				1			
Total	1		1		2				1			

Problèmes sociaux

	2000	2013	2014	2015	2016	2017	2018	2019	2020	2021	2022	2023
Différends familiaux	22	8	4	2	2	1	17	27	27	24	22	6
Différend (pas de coups)	2	4	1	2	2	1	3	6	6	2	1	1
Affaire civile	3	19	14	15	4	8	8	7		5	5	1
Protection de la jeunesse	1	2	5	1	3	1	3		1		3	
Autres	3	6			4	9	4	2	1	6	7	
Total	31	39	24	20	15	20	35	42	35	37	38	8



Catastrophes

	2000	2013	2014	2015	2016	2017	2018	2019	2020	2021	2022	2023
Dégâts tempête	1	1			1							
Dégâts eau	1				1			1	1			
Autres	1											
Total	3	1			2			1	1			

Ordre public

	2000	2013	2014	2015	2016	2017	2018	2019	2020	2021	2022	2023
Troubles		4	1						1		1	
Autres	1											
Total	1	4	1						1		1	

Agissements suspects

	2000	2013	2014	2015	2016	2017	2018	2019	2020	2021	2022	2023
	3	6	8	8	3	1	5	1	3	2	1	
Total	3	6	8	8	3	1	5	1	3	2	1	

Objets trouvés

	2000	2013	2014	2015	2016	2017	2018	2019	2020	2021	2022	2023
	2		3	2	1	1						
Total	2		3	2	1	1						

Objets perdus

	2000	2013	2014	2015	2016	2017	2018	2019	2020	2021	2022	2023
	145	148	176	159	195	100	97	108	95	98	98	26
Total	145	148	176	159	195	100	97	108	95	98	98	26



Autres non-infractions

	2000	2013	2014	2015	2016	2017	2018	2019	2020	2021	2022	2023
Ordonnance de capture								1	1			
Non-respect des conditions	1		1	1		3	2	3	2	1		
Procès-verbal d'information	6	50	41	13	17	11	5	6	4	5	2	2
Notification		6	10	4	11	2	3					
Dégradation involontaire câbles (non-télécom)		4	3	2	2	1	2					
Comportement lié à une radicalisation violente								1				
Demande signalement surveillance électronique											9	1
Fonction de contrôle armes			22							1	1	2
Autres non infractions	4											
Total	11	60	77	20	30	17	12	11	7	7	12	5