

# ***STATISTIQUES POLICIERES DE CRIMINALITE***

---

*LIEU DE PERPETRATION: COMMUNE*

**Kinrooi**

***2000 - Trimestre 1 2023***

*Police fédérale - DGRIDRIIBIPOL*

# ***STATISTIQUES POLICIERES DE CRIMINALITE***

---

***LIEU DE PERPETRATION: COMMUNE***

**Kinrooi**

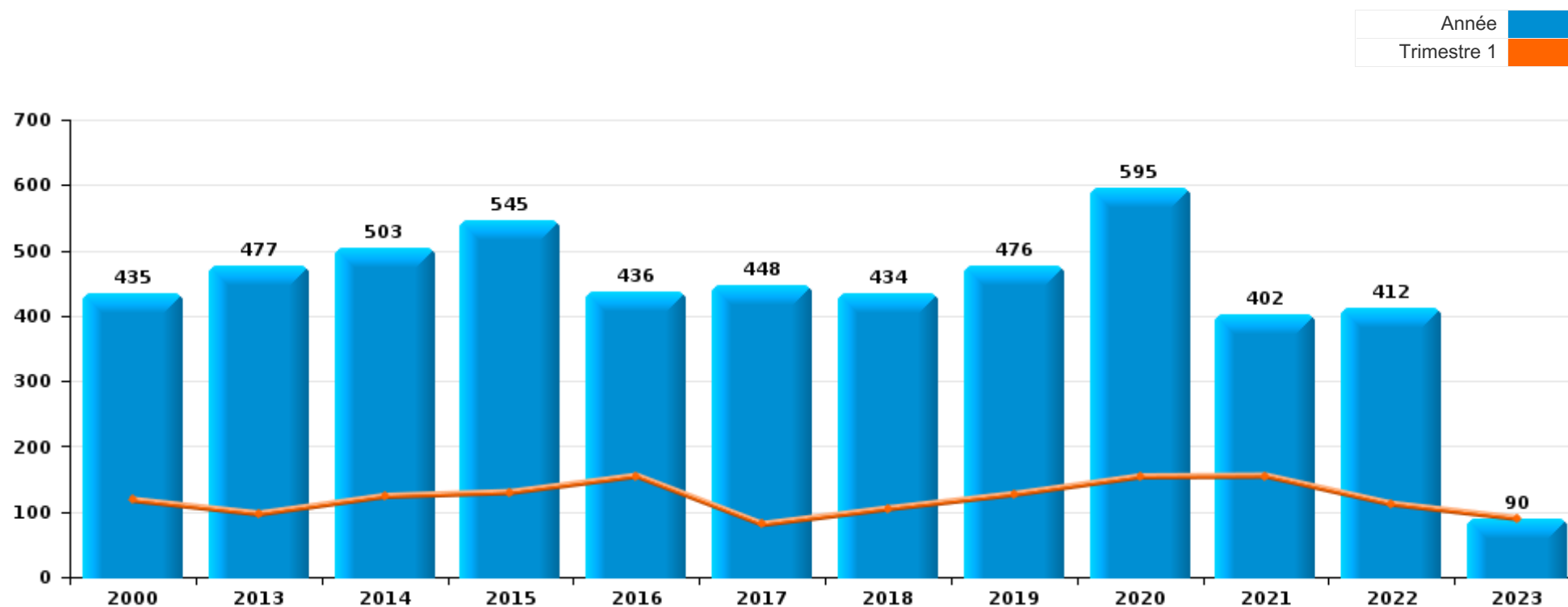
***PARTIE I : INFRACTIONS JUDICIAIRES***

## CRIMINALITE ENREGISTREE COMMISE AU NIVEAU DE LA COMMUNE



### Kinrooi

	2000	2013	2014	2015	2016	2017	2018	2019	2020	2021	2022	2023
Nombre total des délits	435	477	503	545	436	448	434	476	595	402	412	90



FPF/DGR/DRI/BIPOL - Statistiques policières de criminalité (date de clôture: 22/09/2023)

Les données pour les années 2001 jusqu'à 2012 ne sont plus publiées mais restent disponibles sur demande auprès du service BIPOL.

Les données pour 2023 ne concernent que le 1er trimestre.



**Kinrooi**

	2000	2013	2014	2015	2016	2017	2018	2019	2020	2021	2022	2023
Vol et extorsion	187	173	197	186	167	146	150	133	98	77	86	14
Dégradation de la propriété	73	73	74	59	55	60	47	57	41	43	59	9
Drogues	18	22	33	79	57	63	60	71	86	30	33	17
Fraude	15	18	26	25	14	29	26	39	61	45	47	11
Infr. contre l'intégrité physique	29	28	18	31	32	42	31	31	32	32	33	6
Armes et explosifs	10	62	54	59	10	12	8	20	7	9	4	1
Infr. contre la sécurité publique	22	20	13	23	21	15	23	25	14	11	20	2
Infr. contre autres valeurs morales et sentiments	4	19	22	25	12	14	12	20	29	17	27	2
Santé publique	1	1							129	31	1	
Criminalité informatique		3	6	5	4	3	4	13	47	38	33	6
Environnement	25	16	8	16	10	11	7	10	17	15	12	3
Infr. contre la famille	16	9	13	7	4	8	13	9	2	15	10	5
Infr. contre les moeurs	6	10	3		8	8	7	11	7	12	10	3
Autres lois spéciales	10	1		12	11	8	13	11	4	1	4	
Infr. contre la foi publique	5	6	7	6	11	7	4	7	3		5	2
Protection de la jeunesse			2	6	3	4	5	4	4	13	11	2
Législation sur les étrangers	4	2	7	1	6	3	3	3	1	2	4	1
Infr. contre l'autorité publique	1	3	4	1	8	3	5	3	2	1	1	
Ivresse et alcool		2	1			3	3	2	4	6	3	1
Registre de population		2	5	1			1	1	2		3	1
Protection de la personne	1		1	2	1	3	2		1		2	1
Code pénal social		1	2	1	1		3	4				1
Législation économique	1				1	2	2	2	1	2	2	
Pratiques commerciales	3					1	1				2	1
Protection des revenus publics	1	2	2						1			
Infr. contre la liberté individuelle			2						2	1		
Traite des êtres humains		2	1			1						1
Travail		1					3					
Carte d'identité		1				1				1		
Contravention Code pénal	2											
Autres infractions Code pénal							1					
Hormones et dopage			1									
Infr. relative au statut juridique de l'enfant	1											
Législation sur les élections			1									
Marchand de sommeil						1						
<b>Sous-total</b>	<b>435</b>	<b>477</b>	<b>503</b>	<b>545</b>	<b>436</b>	<b>448</b>	<b>434</b>	<b>476</b>	<b>595</b>	<b>402</b>	<b>412</b>	<b>90</b>
<b>Contravention règlement policier local</b>		3	3	1	2	1	3		15	24	18	12
<b>Sous-total</b>		<b>3</b>	<b>3</b>	<b>1</b>	<b>2</b>	<b>1</b>	<b>3</b>		<b>15</b>	<b>24</b>	<b>18</b>	<b>12</b>
<b>Total</b>	<b>435</b>	<b>480</b>	<b>506</b>	<b>546</b>	<b>438</b>	<b>449</b>	<b>437</b>	<b>476</b>	<b>610</b>	<b>426</b>	<b>430</b>	<b>102</b>

FPF/DGR/DRI/BIPOL - Statistiques policières de criminalité (date de clôture: 22/09/2023)

Les données pour les années 2001 jusqu'à 2012 ne sont plus publiées mais restent disponibles sur demande auprès du service BIPOL.

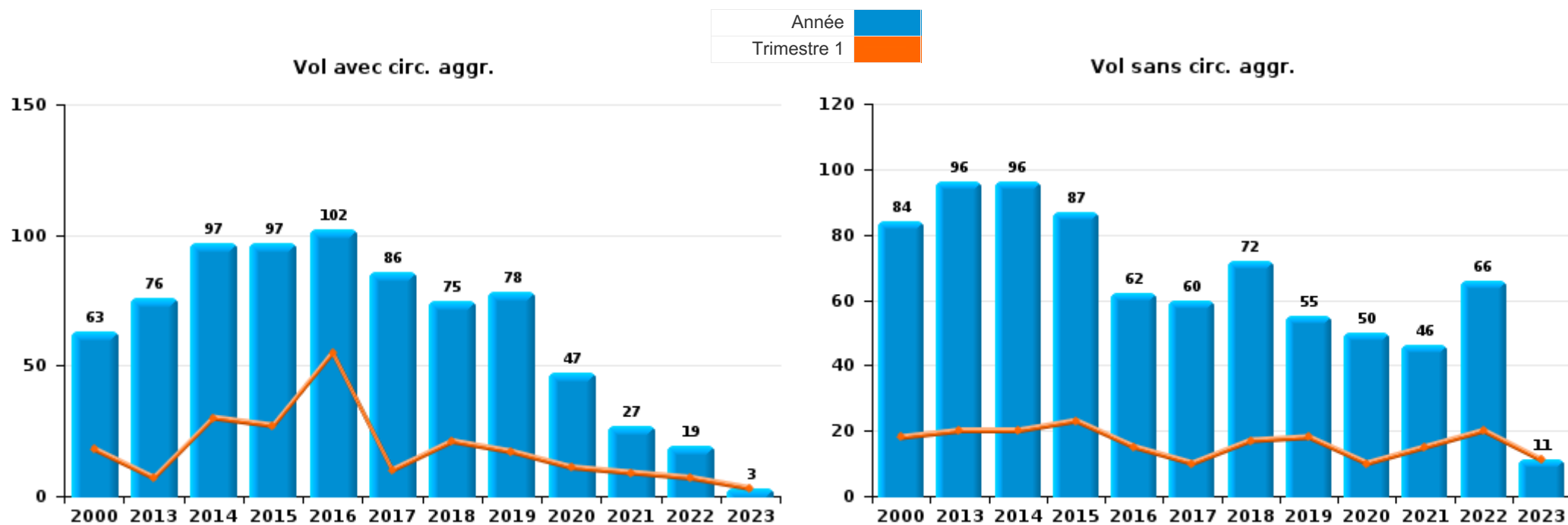
Les données pour 2023 ne concernent que le 1er trimestre.



I.1. Catégorie des infractions : Vol et extorsion (top 5 des infractions au niveau national 2022)

**Kinrooi**

	2000	2013	2014	2015	2016	2017	2018	2019	2020	2021	2022	2023
<b>Vol sans circ. aggr.</b>	84	96	96	87	62	60	72	55	50	46	66	11
<b>Vol avec circ. aggr.</b>	63	76	97	97	102	86	75	78	47	27	19	3
<b>Vol non spécifié</b>	40		1				1					
<b>Extorsion</b>		1	3	2	3		2		1	4	1	
<b>Total</b>	<b>187</b>	<b>173</b>	<b>197</b>	<b>186</b>	<b>167</b>	<b>146</b>	<b>150</b>	<b>133</b>	<b>98</b>	<b>77</b>	<b>86</b>	<b>14</b>



PPF/DGR/DRI/BIPOL - Statistiques policières de criminalité (date de clôture: 22/09/2023)  
 Les données pour les années 2001 jusqu'à 2012 ne sont plus publiées mais restent disponibles sur demande auprès du service BIPOL.  
 Les données pour 2023 ne concernent que le 1er trimestre.



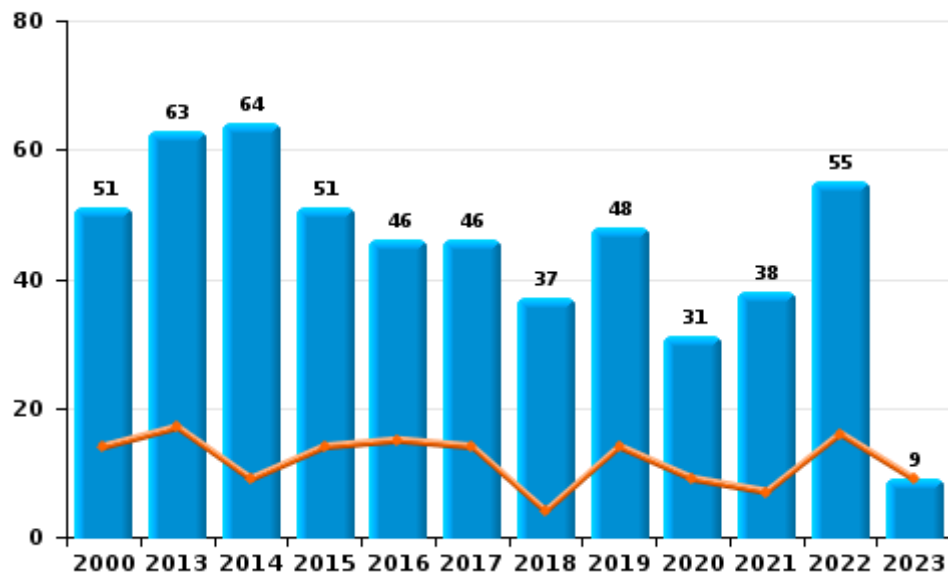
I.2. Catégorie des infractions : Dégradation de la propriété (top 5 des infractions au niveau national 2022)

**Kinrooi**

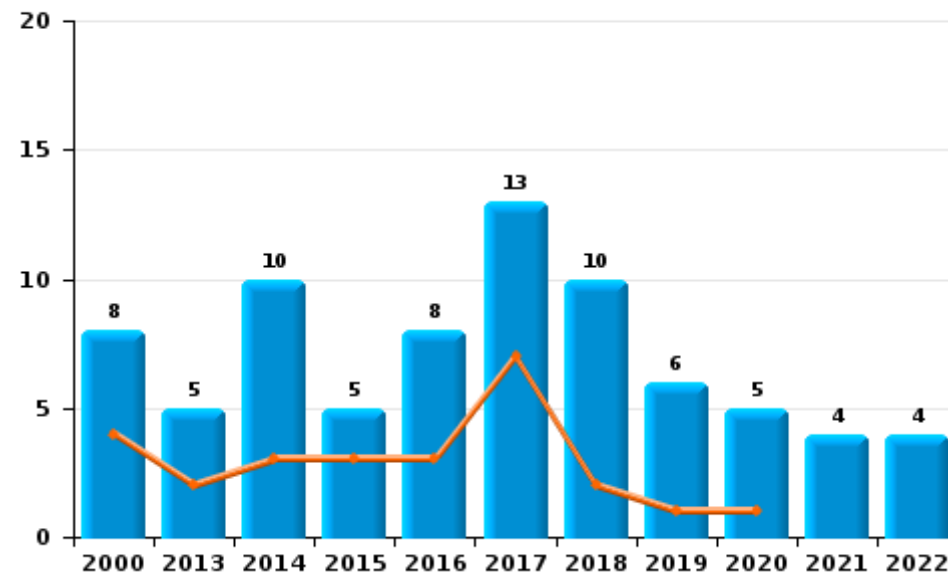
	2000	2013	2014	2015	2016	2017	2018	2019	2020	2021	2022	2023
<b>Vandalisme</b>	51	63	64	51	46	46	37	48	31	38	55	9
<b>Incendie involontaire</b>	1	4	6	4	5	9	4	4	3	2	3	
<b>Incendie volontaire</b>	7	1	4	1	3	4	6	2	2	2	1	
<b>Destruction, dénaturation, dégradation</b>	14	1		3	1	1		1	3			
<b>Destruction par explosion volontaire</b>		4						2	2	1		
<b>Total</b>	<b>73</b>	<b>73</b>	<b>74</b>	<b>59</b>	<b>55</b>	<b>60</b>	<b>47</b>	<b>57</b>	<b>41</b>	<b>43</b>	<b>59</b>	<b>9</b>



**Vandalisme**



**Incendie**

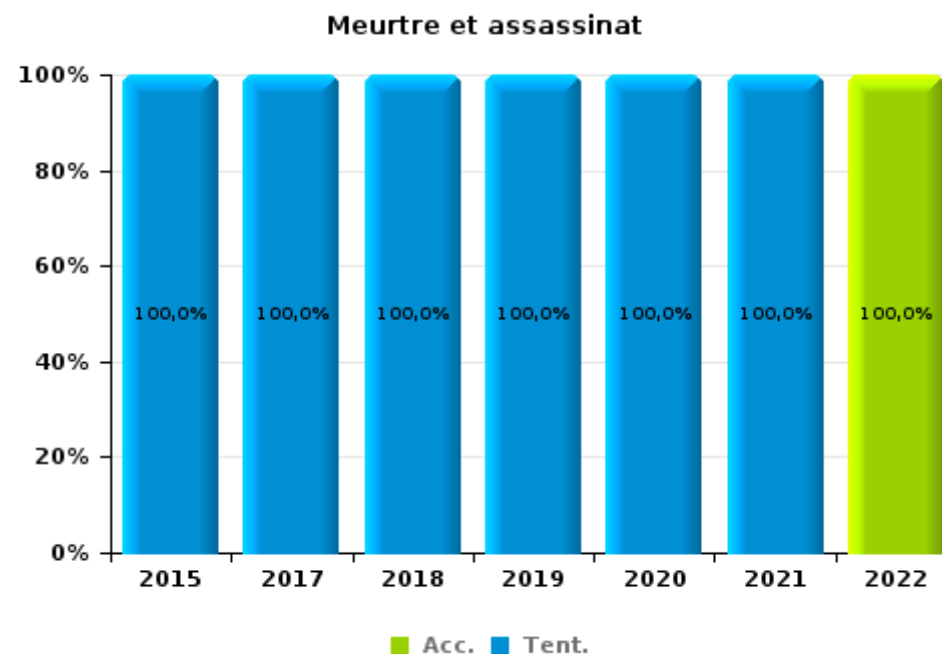
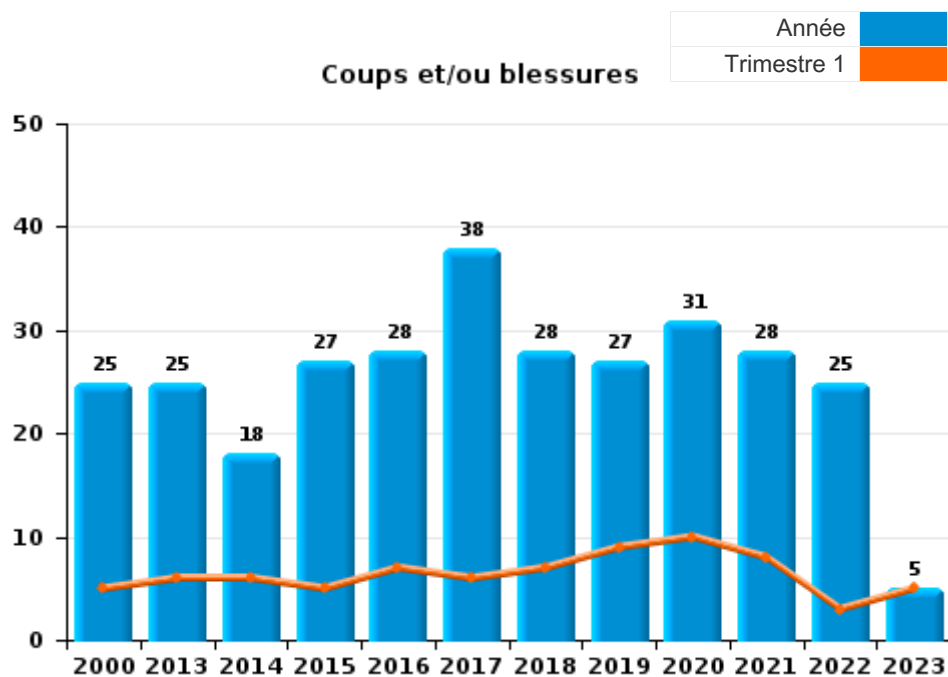




I.3. Catégorie des infractions : Infr. contre l'intégrité physique (top 5 des infractions au niveau national 2022)

**Kinrooi**

	2000	2013	2014	2015	2016	2017	2018	2019	2020	2021	2022	2023
<b>Coups et/ou blessures</b>	25	25	18	27	28	38	28	27	31	28	25	5
<b>Autres</b>	4	3		3	4	3	2	1		2	6	1
<b>Meurtre et assassinat</b>				1		1	1	3	1	2	2	
<b>Total</b>	<b>29</b>	<b>28</b>	<b>18</b>	<b>31</b>	<b>32</b>	<b>42</b>	<b>31</b>	<b>31</b>	<b>32</b>	<b>32</b>	<b>33</b>	<b>6</b>



FPF/DGR/DRI/BIPOL - Statistiques policières de criminalité (date de clôture: 22/09/2023)  
 Les données pour les années 2001 jusqu'à 2012 ne sont plus publiées mais restent disponibles sur demande auprès du service BIPOL.  
 Les données pour 2023 ne concernent que le 1er trimestre.



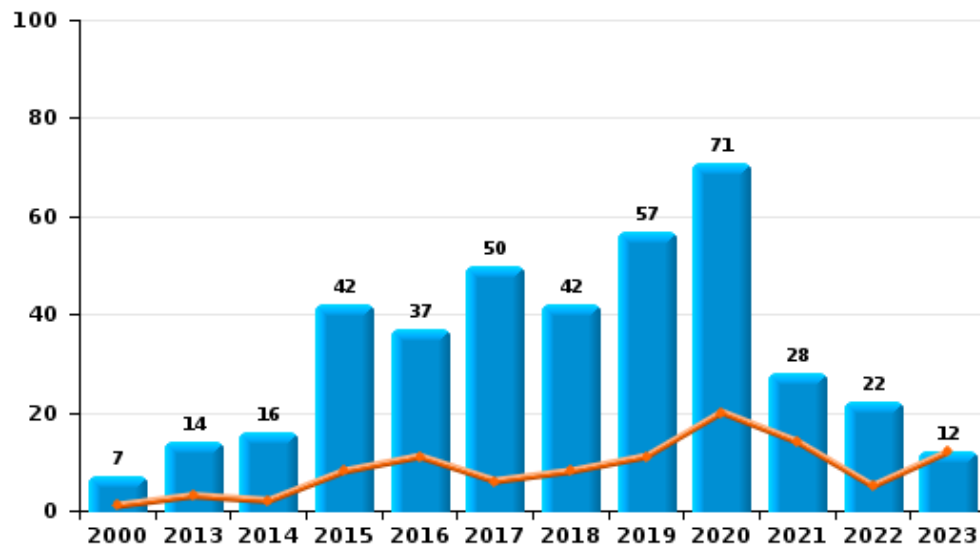
I.4. Catégorie des infractions : Drogues (top 5 des infractions au niveau national 2022)

**Kinrooi**

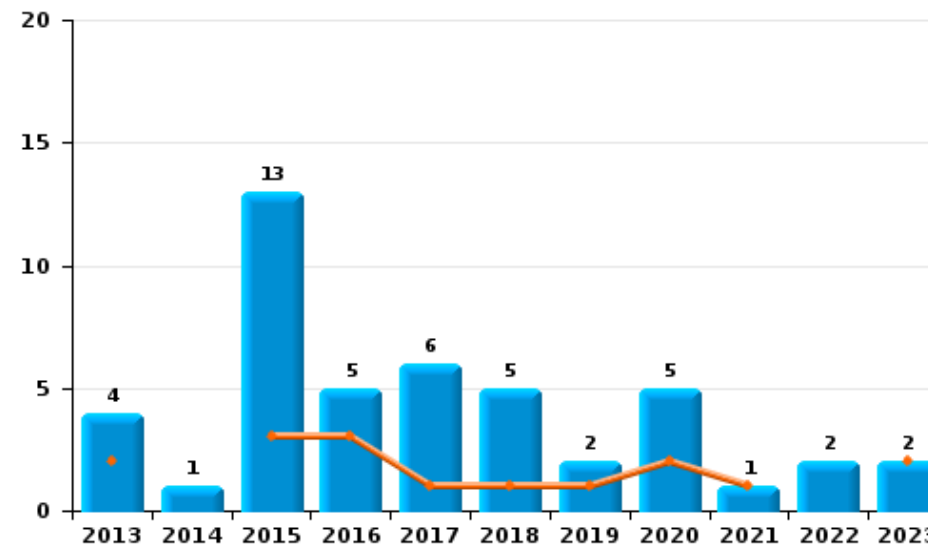
	2000	2013	2014	2015	2016	2017	2018	2019	2020	2021	2022	2023
Détention	7	14	16	42	37	50	42	57	71	28	22	12
Fabrication	1	3	7	12	6	3	10	6	5		4	2
Commerce		4	1	13	5	6	5	2	5	1	2	2
Importation et exportation	7		4	9	4	2	1		3			1
Autres		1	5	3	4	2	1	2	1	1	2	
Usage	3				1		1	4	1		3	
<b>Total</b>	<b>18</b>	<b>22</b>	<b>33</b>	<b>79</b>	<b>57</b>	<b>63</b>	<b>60</b>	<b>71</b>	<b>86</b>	<b>30</b>	<b>33</b>	<b>17</b>



Détention



Commerce







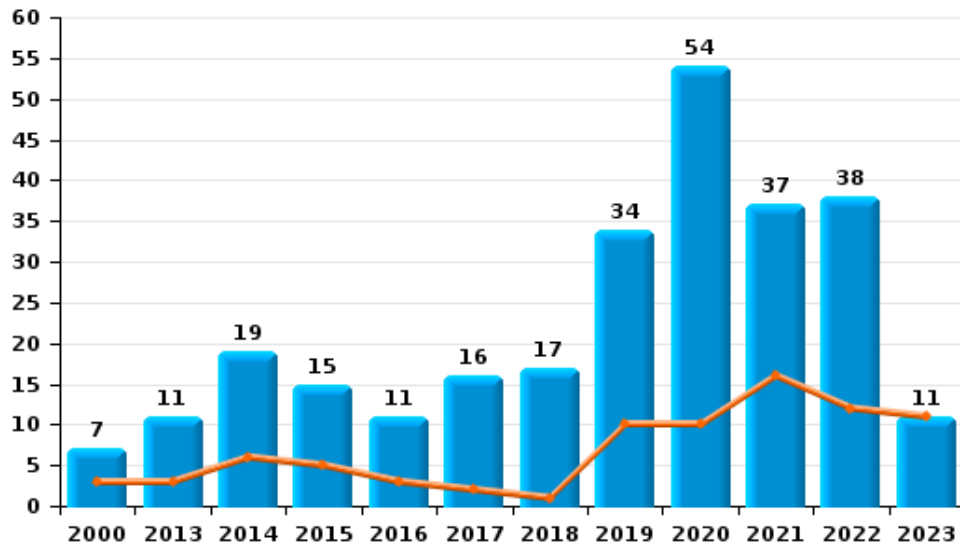
I.5. Catégorie des infractions : Fraude (top 5 des infractions au niveau national 2022)

**Kinrooi**

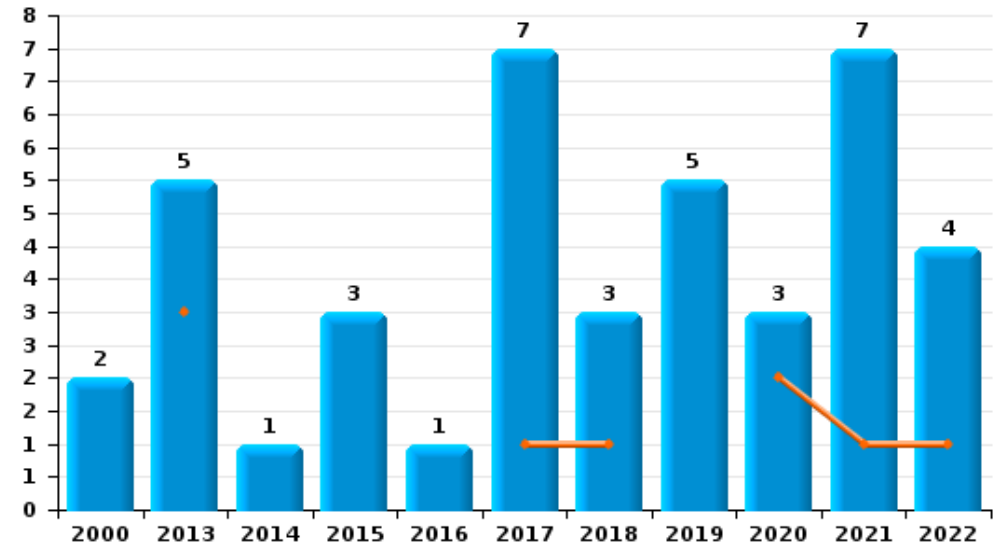
	2000	2013	2014	2015	2016	2017	2018	2019	2020	2021	2022	2023
Escroquerie	7	11	19	15	11	16	17	34	54	37	38	11
Abus de confiance et infr. apparentées	2	5	1	3	1	7	3	5	3	7	4	
Grivèlerie		1	3	1	2	3	3		1			
Fraudes: Autres	1	1	2	2		1	1		1	1	1	
Détournement et destruction frauduleuse	4		1	2		1					2	
Infr. liées à l'insolvabilité				1			2		1		2	
Recel	1			1		1			1			
<b>Total</b>	<b>15</b>	<b>18</b>	<b>26</b>	<b>25</b>	<b>14</b>	<b>29</b>	<b>26</b>	<b>39</b>	<b>61</b>	<b>45</b>	<b>47</b>	<b>11</b>



Escroquerie



Abus de confiance et infr. apparentées



FPF/DGR/DRI/BIPOL - Statistiques policières de criminalité (date de clôture: 22/09/2023)

Les données pour les années 2001 jusqu'à 2012 ne sont plus publiées mais restent disponibles sur demande auprès du service BIPOL.

Les données pour 2023 ne concernent que le 1er trimestre.

# ***STATISTIQUES POLICIERES DE CRIMINALITE***

---

***LIEU DE PERPETRATION: COMMUNE***

**Kinrooi**

***PARTIE II : FIGURES CRIMINELLES / PHENOMENES***



**Kinrooi**

**FC Vol moyen de transport**

	2000	2013	2014	2015	2016	2017	2018	2019	2020	2021	2022	2023
Vol de voiture	9	9	15	13	9	6	12	12	3		2	
Vol de moto	1		1	2								
Carjacking					3		1					
Vol dans les garages			1			1		1	1			
Vol de vélomoteur	2	1	1			2			3	1		
Vol de vélo	28	16	16	23	14	18	16	11	9	7	5	3

**FC Cambriolage**

	2000	2013	2014	2015	2016	2017	2018	2019	2020	2021	2022	2023
Cambriolage dans habitation	25	13	40	37	47	33	25	27	18	11	8	1
Cambriolage ds entreprise ou commerce	18	15	17	10	13	14	10	4	6	4		
Cambriolage ds service public ou bâtiment administ	5	5	2	5	2	4	7	3	1	4	1	
Vol au bélier		1	3	1								
Cambriolage dans bâtiment (total)	46	33	59	52	62	51	42	34	25	19	9	1



**FC Vol autre**

	2000	2013	2014	2015	2016	2017	2018	2019	2020	2021	2022	2023
Vol à main armée	2	3	1	1	3	1	3			1		
Vol avec violence sans arme	1	3	3	4	7	1	4	1	1	6	3	
Vol dans ou sur un véhicule	19	14	15	14	16	19	16	16	10	5	6	3
Vol d'armes et explosifs	2	1	2			3			2			
Vol à l'arraché	1					2						
Vol à la tire	2	1		1			2	1		1	2	
Vol à l'étalage		2	4	6	7	6	9	3	6	10	20	1
Vol par ruse	1	2	1	4	2	3	6	1		3		
Vol de métaux	2	16	7	4	10	2	3	1	2	5	5	1
Vol sur les chantiers	1	10	4	1	5	1	6	5	1	4	4	2
Home-invasion					1							
Vol d'animaux	2		1						2			
Vol de cargaison					1							1

**Criminalité ICT**

	2000	2013	2014	2015	2016	2017	2018	2019	2020	2021	2022	2023
Fraude de cartes de paiements				1		3	2	2	1		2	
Phishing			2					3	19	22	13	2
Skimming									1		1	

**FC Autre**

	2000	2013	2014	2015	2016	2017	2018	2019	2020	2021	2022	2023
Violence contre les métiers d'intérêt général					1			2	2		1	
Viol collectif					1							
Graffiti		3		3	1		1	2			1	
Dégradation de voiture	5	32	22	23	16	15	10	24	13	17	26	3
Rixe au couteau								1	3	1		



**PH Violence intrafamiliale (VIF)**

	2000	2013	2014	2015	2016	2017	2018	2019	2020	2021	2022	2023
VIF: physique, dans le couple	1	10	8	6	5	12	11	12	11	7	9	2
VIF: physique, envers des descendants		1	1	2		2	1	1	3	3	5	
VIF: physique, envers d'autres membres	4	2	2		4	5	4	2	2	1	3	
VIF: sexuelle, dans le couple					1							1
VIF: sexuelle, envers des descendants		2			1		2			1		
VIF: psychique, dans le couple	17	6	11	6	4	10	14	13	7	17	15	5
VIF: psychique, envers des descendants				1		1					3	
VIF: psychique, envers d'autres membres			1					1		1		
VIF: économique, dans le couple		2				1		1				
VIF: économique, envers d'autres membres	1	4	4	2		1		1	1	1		

**PH Hormones et dopage**

	2000	2013	2014	2015	2016	2017	2018	2019	2020	2021	2022	2023
Dopage humain			1									
Engraissement illégal					1							

**PH Drogues**

	2000	2013	2014	2015	2016	2017	2018	2019	2020	2021	2022	2023
Vente de cocaïne				1					1	1		1
Import-export de cocaïne				1								
Production de drogues synthétiques			1	1				2	1		2	
Import-export de drogues synthétiques			2	4								1
Vente de drogues synthétiques		2		4				1	3	1		1
Production de cannabis (culture)		1	4	4	5	2	5	3	3		1	
Import-export d'héroïne				1								



**PH Trafic d'armes**

	2000	2013	2014	2015	2016	2017	2018	2019	2020	2021	2022	2023
Commerce et production d'arme à feu et mun.								1				

**PH Traite des êtres humains**

	2000	2013	2014	2015	2016	2017	2018	2019	2020	2021	2022	2023
TEH - exploitation économique						1						
TEH - exploitation sexuelle		3	1									1

**PH Violence dans l'espace public**

	2000	2013	2014	2015	2016	2017	2018	2019	2020	2021	2022	2023
Violence physique (transport public)											1	
Violence physique (voie publique)	2	1	2	8	4	8	5		2	4	5	2
Violence physique (autre endroit public)	1	2	1		1	1						
Violence physique (endroit accessible au public)	11	6	3	5	8	4	4	2	2	3		
Violence sexuelle (voie publique)	2					2	1			3		
Violence sexuelle (autre endroit public)		1							1	1		
Violence sexuelle (endroit accessible au public)	2	1	1			2	1	4				
Violence psychique (voie publique)	3	3	8	5	9	4	5	3	3	6	8	
Violence psychique (autre endroit public)		1						1				
Violence psychique (endroit accessible au public)	7	3	3	3	5	4	2	4		2	3	
Vol à main armée (voie publique)		2										
Vol à main armée (endroit accessible au public)	2		1		2		2					
Vol avec violence sans arme (voie publique)		2		1	2					2		
Vol avec violence sans arme (endr. acces. au pub.)			1		3	1	1			2		

**PH Autre**

	2000	2013	2014	2015	2016	2017	2018	2019	2020	2021	2022	2023
Cyberharcèlement	2	5	4	5		6	8	7	7	4	10	
Fraude à l'identité	2	1	3	2	2	3	4	7	10	4	2	1

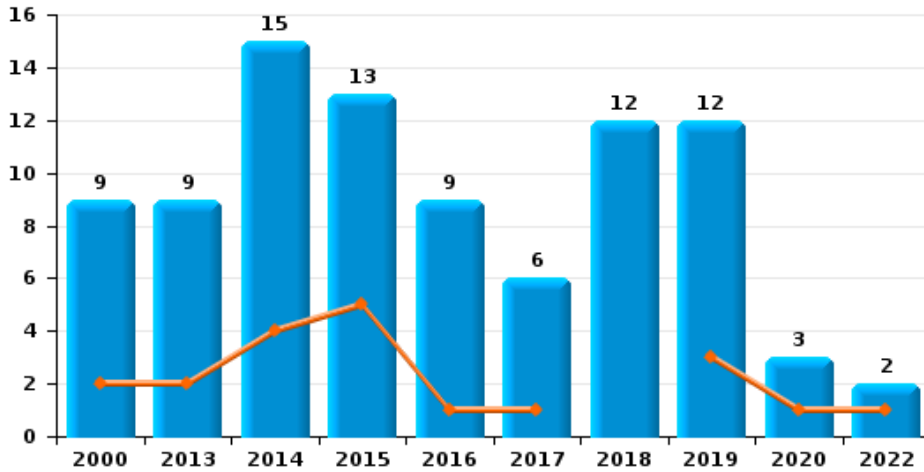




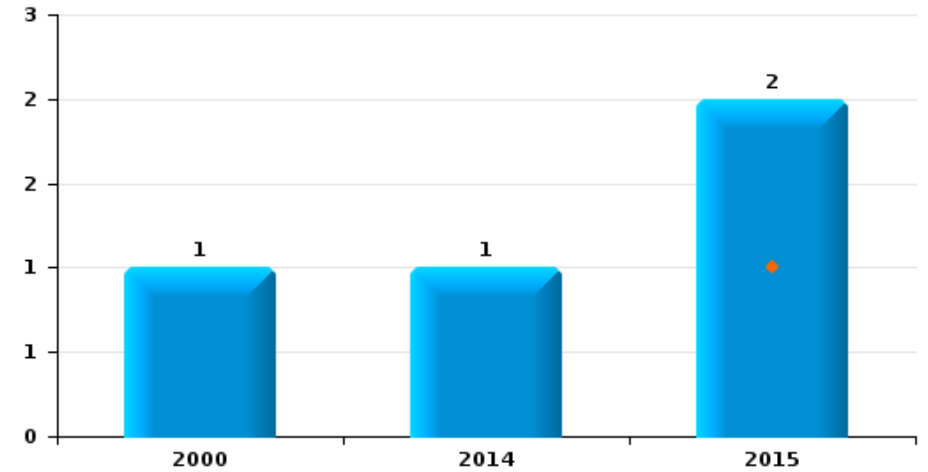
**Kinrooi**

Année	<span style="color: blue;">■</span>
Trimestre 1	<span style="color: orange;">■</span>

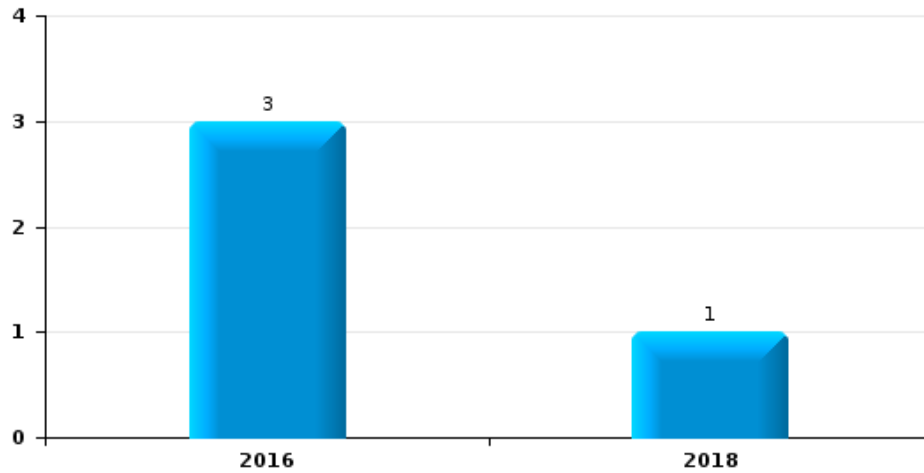
**Vol de voiture**



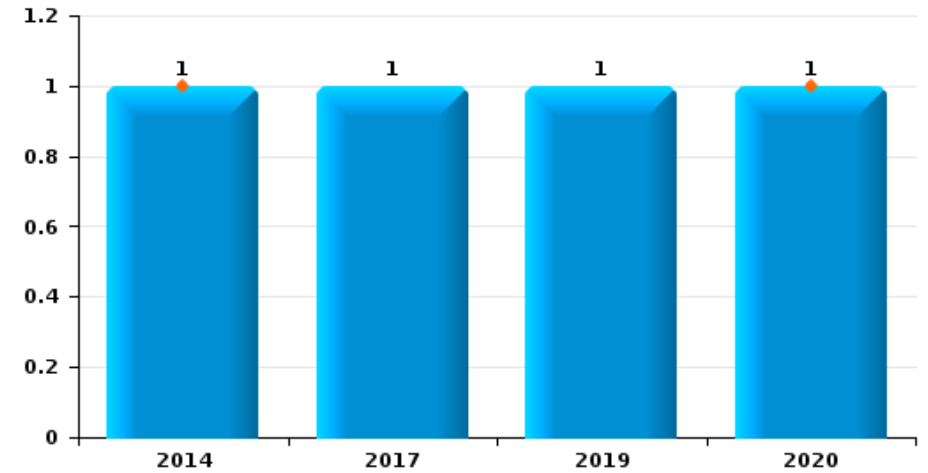
**Vol de moto**



**Carjacking**



**Vol dans les garages**



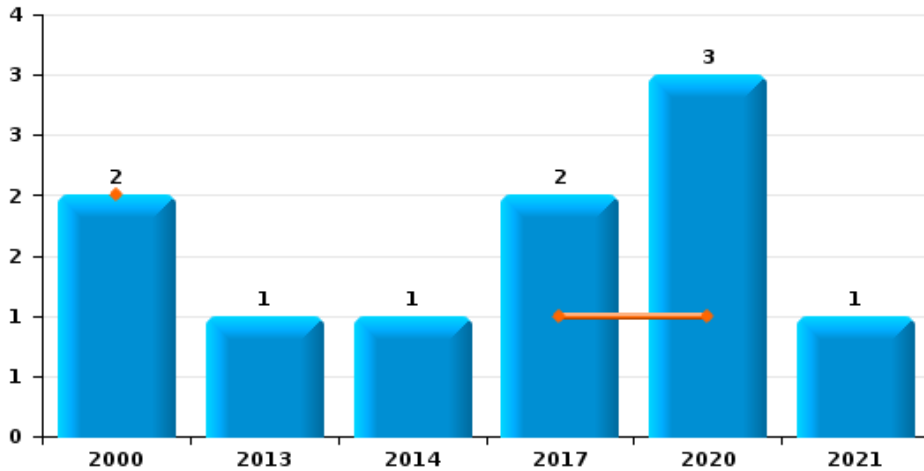




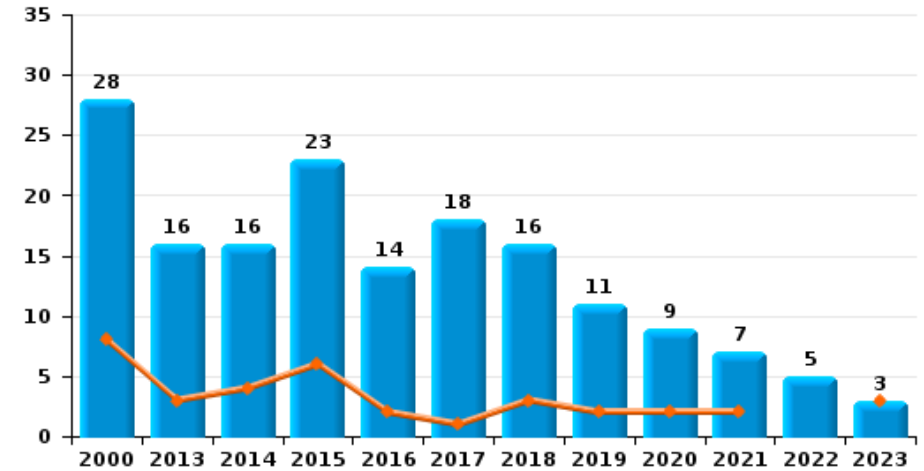
**Kinrooi**

Année	<span style="color: blue;">■</span>
Trimestre 1	<span style="color: orange;">■</span>

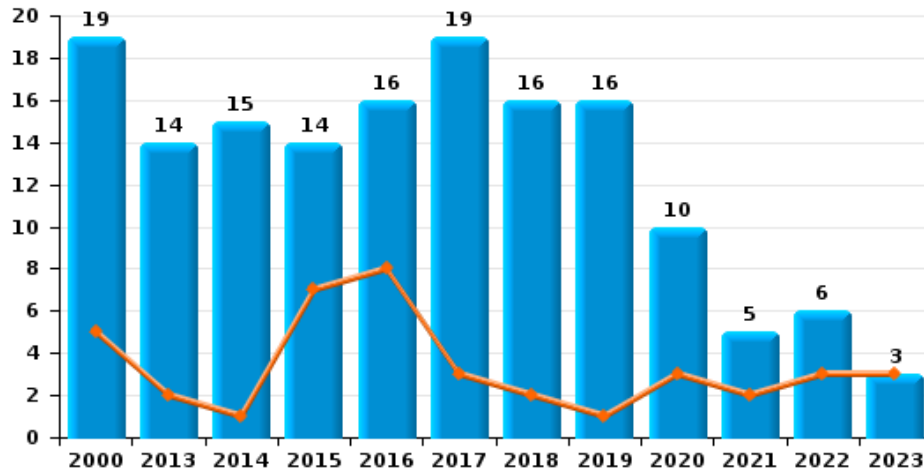
**Vol de vélomoteur**



**Vol de vélo**



**Vol dans ou sur un véhicule**

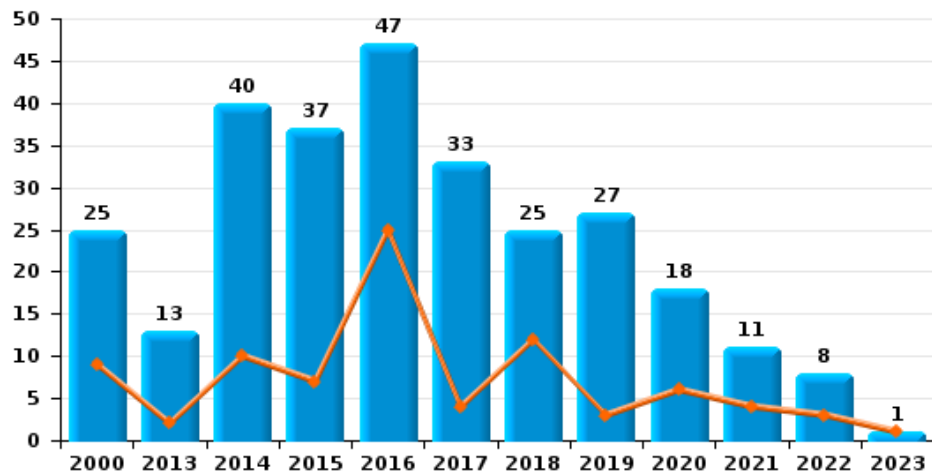




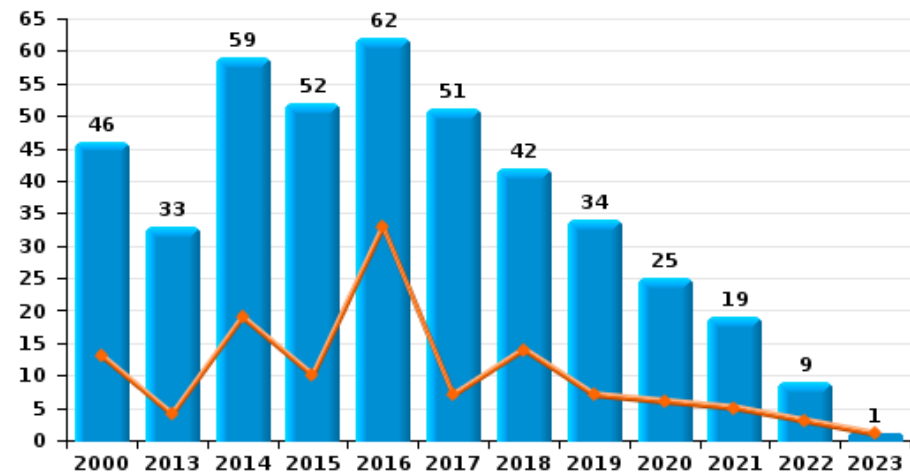
**Kinrooi**



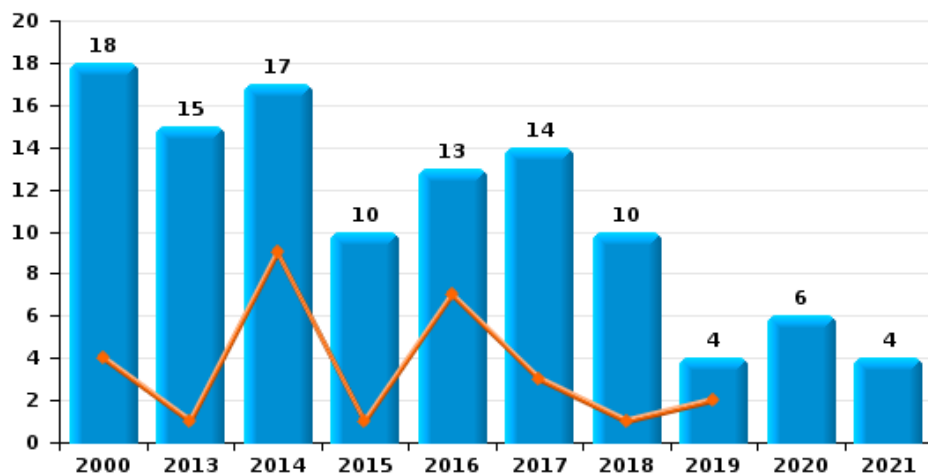
**Cambriolage dans habitation**



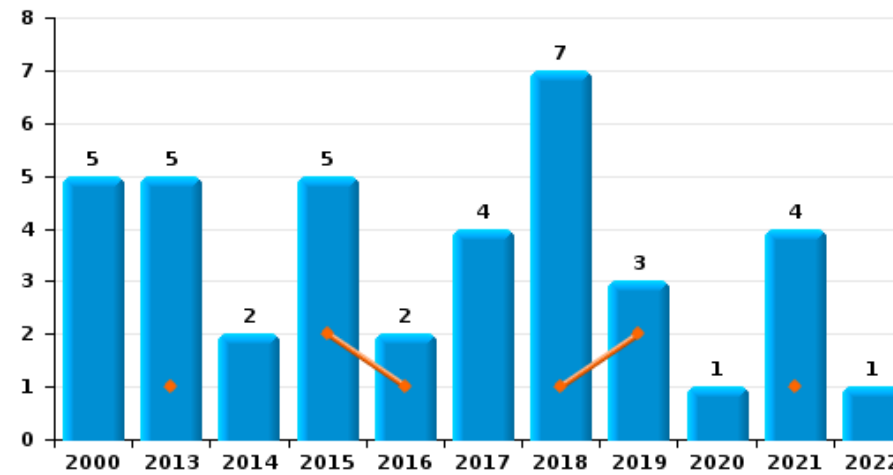
**Cambriolage dans bâtiment (total)**



**Cambriolage ds entreprise ou commerce**



**Cambriolage ds service public ou bâtiment administratif**

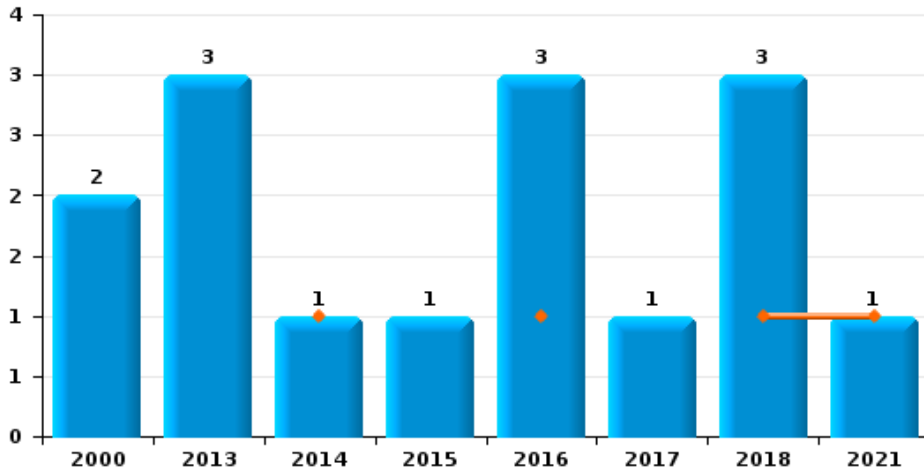




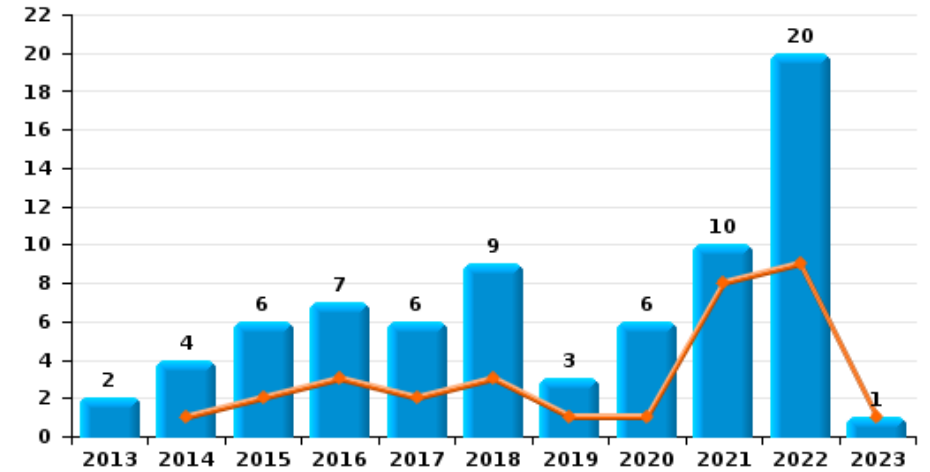
**Kinrooi**



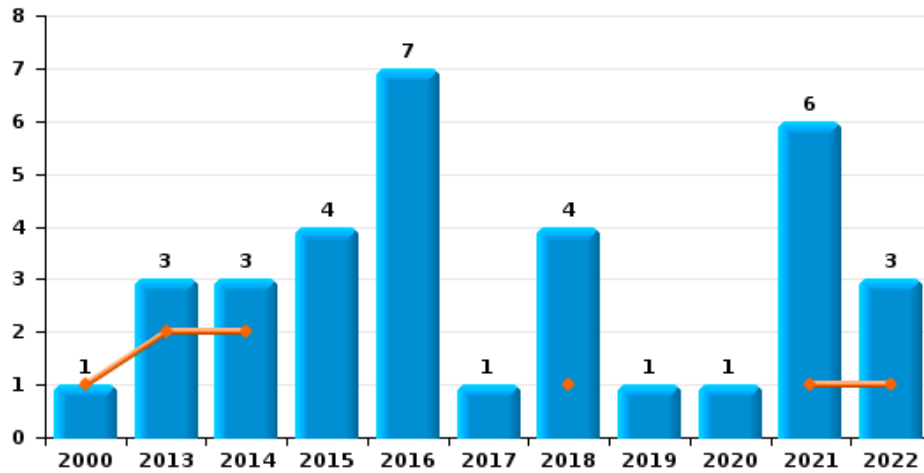
**Vol à main armée**



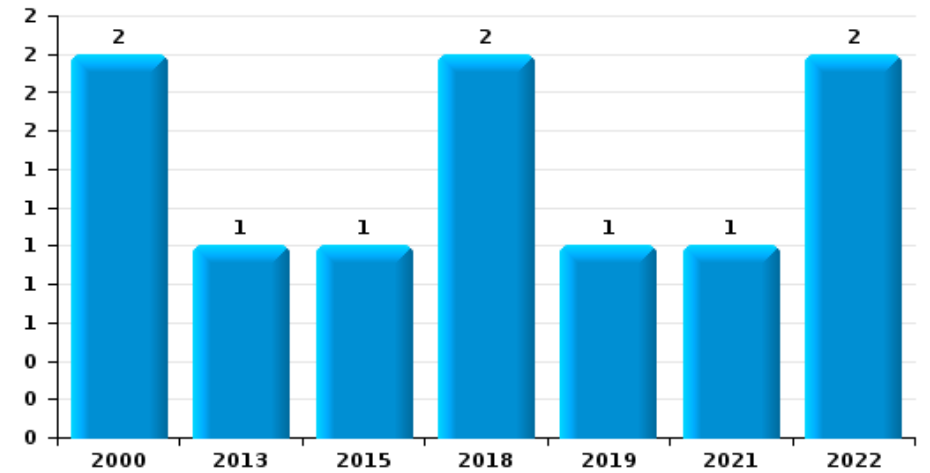
**Vol à l'étalage**



**Vol avec violence sans arme**



**Vol à la tire**

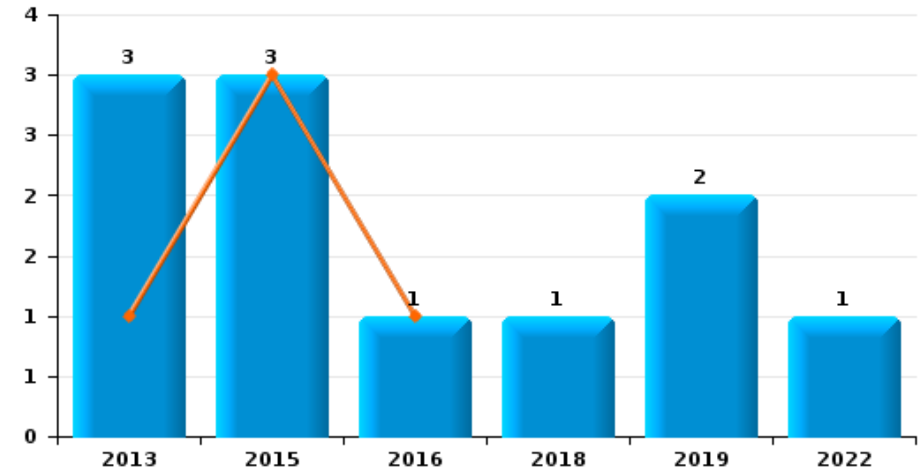




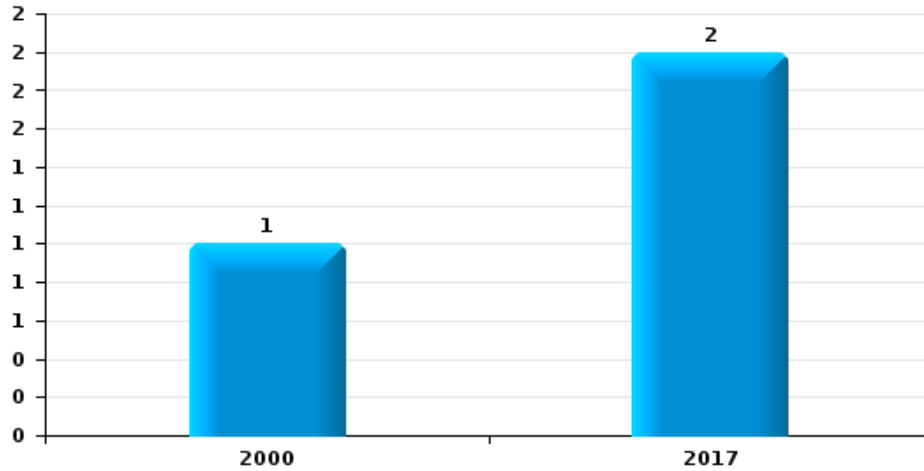
**Kinrooi**

Année	<span style="color: blue;">■</span>
Trimestre 1	<span style="color: orange;">■</span>

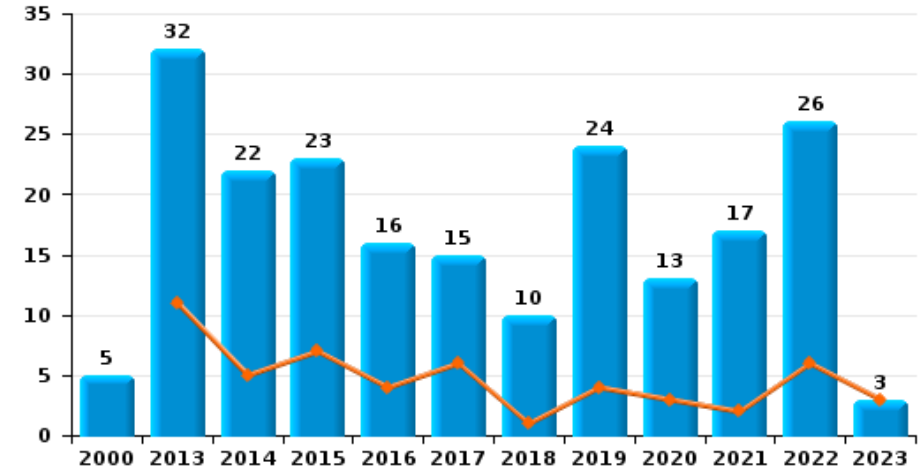
**Graffiti**



**Vol à l'arraché**



**Dégradation de voiture**





**Kinrooi**

**FC Vol moyen de transport**

		2000	2013	2014	2015	2016	2017	2018	2019	2020	2021	2022	2023
Vol de voiture	Trim 1	2	2	4	5	1	1		3	1		1	
	Trim 2	1	2	7	3	4	1	4				1	
	Trim 3	4		1	2	3	4	5	4	2			
	Trim 4	2	5	3	3	1		3	5				
<b>Total</b>		<b>9</b>	<b>9</b>	<b>15</b>	<b>13</b>	<b>9</b>	<b>6</b>	<b>12</b>	<b>12</b>	<b>3</b>		<b>2</b>	
Vol de moto	Trim 1				1								
	Trim 2			1									
	Trim 3				1								
	Trim 4	1											
<b>Total</b>		<b>1</b>		<b>1</b>	<b>2</b>								
Carjacking	Trim 2					3							
	Trim 3							1					
	<b>Total</b>					<b>3</b>		<b>1</b>					
Vol dans les garages	Trim 1			1						1			
	Trim 3						1						
	Trim 4								1				
<b>Total</b>				<b>1</b>			<b>1</b>		<b>1</b>	<b>1</b>			
Vol de vélomoteur	Trim 1	2					1			1			
	Trim 2			1						2	1		
	Trim 3		1				1						
<b>Total</b>		<b>2</b>	<b>1</b>	<b>1</b>			<b>2</b>			<b>3</b>	<b>1</b>		
Vol de vélo	Trim 1	8	3	4	6	2	1	3	2	2	2		3
	Trim 2	4	1	4	4	6	3	3	2	2	2	1	
	Trim 3	9	6	5	9	2	8	4	4	3	2	1	
	Trim 4	7	6	3	4	4	6	6	3	2	1	3	
<b>Total</b>		<b>28</b>	<b>16</b>	<b>16</b>	<b>23</b>	<b>14</b>	<b>18</b>	<b>16</b>	<b>11</b>	<b>9</b>	<b>7</b>	<b>5</b>	<b>3</b>



FC Cambriolage

		2000	2013	2014	2015	2016	2017	2018	2019	2020	2021	2022	2023
Cambriolage dans habitation	Trim 1	9	2	10	7	25	4	12	3	6	4	3	1
	Trim 2	6	1	6	7	5	4	8	4	2	4	3	
	Trim 3	1	7	7	11	10	13	2	8	5	2	1	
	Trim 4	9	3	17	12	7	12	3	12	5	1	1	
<b>Total</b>		<b>25</b>	<b>13</b>	<b>40</b>	<b>37</b>	<b>47</b>	<b>33</b>	<b>25</b>	<b>27</b>	<b>18</b>	<b>11</b>	<b>8</b>	<b>1</b>
Cambriolage ds entreprise ou commerce	Trim 1	4	1	9	1	7	3	1	2				
	Trim 2	4	4	6	4	2	4	3	1	1	1		
	Trim 3	6	6		3	1	5	4	1	1	1		
	Trim 4	4	4	2	2	3	2	2		4	2		
<b>Total</b>		<b>18</b>	<b>15</b>	<b>17</b>	<b>10</b>	<b>13</b>	<b>14</b>	<b>10</b>	<b>4</b>	<b>6</b>	<b>4</b>		
Cambriolage ds service public ou bâtiment administ	Trim 1		1		2	1		1	2		1		
	Trim 2			1			2	1	1				
	Trim 3	3	1		3	1	2	1		1	1		
	Trim 4	2	3	1				4			2	1	
<b>Total</b>		<b>5</b>	<b>5</b>	<b>2</b>	<b>5</b>	<b>2</b>	<b>4</b>	<b>7</b>	<b>3</b>	<b>1</b>	<b>4</b>	<b>1</b>	
Vol au bélier	Trim 1			3	1								
	Trim 4		1										
<b>Total</b>			<b>1</b>	<b>3</b>	<b>1</b>								
Cambriolage dans bâtiment (total)	Trim 1	13	4	19	10	33	7	14	7	6	5	3	1
	Trim 2	10	5	13	11	7	10	12	6	3	5	3	
	Trim 3	10	14	7	17	12	20	7	9	7	4	1	
	Trim 4	13	10	20	14	10	14	9	12	9	5	2	
<b>Total</b>		<b>46</b>	<b>33</b>	<b>59</b>	<b>52</b>	<b>62</b>	<b>51</b>	<b>42</b>	<b>34</b>	<b>25</b>	<b>19</b>	<b>9</b>	<b>1</b>



FC Vol autre

		2000	2013	2014	2015	2016	2017	2018	2019	2020	2021	2022	2023
Vol à main armée	Trim 1			1		1		1			1		
	Trim 2	1				1		2					
	Trim 3		2		1								
	Trim 4	1	1			1	1						
	<b>Total</b>	<b>2</b>	<b>3</b>	<b>1</b>	<b>1</b>	<b>3</b>	<b>1</b>	<b>3</b>				<b>1</b>	
Vol avec violence sans arme	Trim 1	1	2	2				1			1	1	
	Trim 2			1	1	5						1	
	Trim 3		1		2	1	1	2		1	2	1	
	Trim 4				1	1		1	1		3		
	<b>Total</b>	<b>1</b>	<b>3</b>	<b>3</b>	<b>4</b>	<b>7</b>	<b>1</b>	<b>4</b>	<b>1</b>	<b>1</b>	<b>1</b>	<b>6</b>	<b>3</b>
Vol dans ou sur un véhicule	Trim 1	5	2	1	7	8	3	2	1	3	2	3	3
	Trim 2	7	2	4	4	3	3	3	5	2	1		
	Trim 3	2	8	5	2	3	8	6	2	3	1		
	Trim 4	5	2	5	1	2	5	5	8	2	1	3	
	<b>Total</b>	<b>19</b>	<b>14</b>	<b>15</b>	<b>14</b>	<b>16</b>	<b>19</b>	<b>16</b>	<b>16</b>	<b>10</b>	<b>5</b>	<b>6</b>	<b>3</b>
Vol d'armes et explosifs	Trim 1			1			1			2			
	Trim 2	2											
	Trim 3		1	1			2						
<b>Total</b>	<b>2</b>	<b>1</b>	<b>2</b>			<b>3</b>			<b>2</b>				
Vol à l'arraché	Trim 2						1						
	Trim 3						1						
	Trim 4	1											
	<b>Total</b>	<b>1</b>					<b>2</b>						
Vol à la tire	Trim 2				1							1	
	Trim 3	1	1					1				1	
	Trim 4	1						1	1		1		
	<b>Total</b>	<b>2</b>	<b>1</b>	<b>1</b>				<b>2</b>	<b>1</b>		<b>1</b>	<b>2</b>	



FC Vol autre

		2000	2013	2014	2015	2016	2017	2018	2019	2020	2021	2022	2023
Vol à l'étalage	Trim 1			1	2	3	2	3	1	1	8	9	1
	Trim 2		1	2	1	2	3	1		3		1	
	Trim 3		1	1	3	1	1	1	1	2	1	2	
	Trim 4					1		4	1		1	8	
	<b>Total</b>			<b>2</b>	<b>4</b>	<b>6</b>	<b>7</b>	<b>6</b>	<b>9</b>	<b>3</b>	<b>6</b>	<b>10</b>	<b>20</b>
Vol par ruse	Trim 1		1					2			1		
	Trim 2	1	1		3		1	1					
	Trim 3			1			1	2	1				
	Trim 4				1	2	1	1			2		
	<b>Total</b>	<b>1</b>	<b>2</b>	<b>1</b>	<b>4</b>	<b>2</b>	<b>3</b>	<b>6</b>	<b>1</b>		<b>3</b>		
Vol de métaux	Trim 1		3	1	1	2			1			2	1
	Trim 2	1	4	2		4		1					
	Trim 3		1	4		3	2	1		1	4		
	Trim 4	1	8		3	1		1		1	1	3	
	<b>Total</b>	<b>2</b>	<b>16</b>	<b>7</b>	<b>4</b>	<b>10</b>	<b>2</b>	<b>3</b>	<b>1</b>	<b>2</b>	<b>5</b>	<b>5</b>	<b>1</b>
Vol sur les chantiers	Trim 1		2	1	1	1		1	4		1	1	2
	Trim 2		6			2		1			1		
	Trim 3		1	2				2			1		
	Trim 4	1	1	1		2	1	2	1	1	1	3	
	<b>Total</b>	<b>1</b>	<b>10</b>	<b>4</b>	<b>1</b>	<b>5</b>	<b>1</b>	<b>6</b>	<b>5</b>	<b>1</b>	<b>4</b>	<b>4</b>	<b>2</b>
Home-invasion	Trim 1				1								
<b>Total</b>					<b>1</b>								
Vol d'animaux	Trim 3	1								1			
	Trim 4	1		1						1			
	<b>Total</b>	<b>2</b>		<b>1</b>						<b>2</b>			
Vol de cargaison	Trim 1				1								1
	<b>Total</b>				<b>1</b>								<b>1</b>





Criminalité ICT

		2000	2013	2014	2015	2016	2017	2018	2019	2020	2021	2022	2023
Fraude de cartes de paiements	Trim 1				1				2	1		1	
	Trim 2						1	1					
	Trim 3						2					1	
	Trim 4							1					
<b>Total</b>					<b>1</b>		<b>3</b>	<b>2</b>	<b>2</b>	<b>1</b>		<b>2</b>	
Phishing	Trim 1			1						4	5	7	2
	Trim 2			1						7		2	
	Trim 3								1	4	7	2	
	Trim 4								2	4	10	2	
<b>Total</b>				<b>2</b>					<b>3</b>	<b>19</b>	<b>22</b>	<b>13</b>	<b>2</b>
Skimming	Trim 1									1		1	
	<b>Total</b>									<b>1</b>		<b>1</b>	



FC Autre

		2000	2013	2014	2015	2016	2017	2018	2019	2020	2021	2022	2023
Violence contre les métiers d'intérêt général	Trim 2								1	2		1	
	Trim 4				1				1				
	<b>Total</b>				<b>1</b>				<b>2</b>	<b>2</b>		<b>1</b>	
Viol collectif	Trim 3				1								
	<b>Total</b>				<b>1</b>								
Graffiti	Trim 1		1		3	1							
	Trim 2		1						2				
	Trim 3		1									1	
	Trim 4							1					
	<b>Total</b>		<b>3</b>		<b>3</b>	<b>1</b>		<b>1</b>	<b>2</b>			<b>1</b>	
Dégradation de voiture	Trim 1		11	5	7	4	6	1	4	3	2	6	3
	Trim 2	1	9	10	5	6	2	5	7	2	4	4	
	Trim 3	1	8	5	7	3	2	1	6	1	3	8	
	Trim 4	3	4	2	4	3	5	3	7	7	8	8	
	<b>Total</b>	<b>5</b>	<b>32</b>	<b>22</b>	<b>23</b>	<b>16</b>	<b>15</b>	<b>10</b>	<b>24</b>	<b>13</b>	<b>17</b>	<b>26</b>	<b>3</b>
Rixe au couteau	Trim 1								1				
	Trim 3									2			
	Trim 4									1	1		
	<b>Total</b>								<b>1</b>	<b>3</b>	<b>1</b>		



PH Violence intrafamiliale (VIF)

		2000	2013	2014	2015	2016	2017	2018	2019	2020	2021	2022	2023
VIF: physique, dans le couple	Trim 1			3	1	2	2	2	3	3	2	2	2
	Trim 2		6	2	3		3	3	4	2		2	
	Trim 3		2	1	1		4	4	1	3	1	3	
	Trim 4	1	2	2	1	3	3	2	4	3	4	2	
	<b>Total</b>	<b>1</b>	<b>10</b>	<b>8</b>	<b>6</b>	<b>5</b>	<b>12</b>	<b>11</b>	<b>12</b>	<b>11</b>	<b>7</b>	<b>9</b>	<b>2</b>
VIF: physique, envers des descendants	Trim 1							1	1	1	1	1	
	Trim 2				1		1					1	
	Trim 3		1	1	1		1			1	1	3	
	Trim 4									1	1		
	<b>Total</b>		<b>1</b>	<b>1</b>	<b>2</b>		<b>2</b>	<b>1</b>	<b>1</b>	<b>3</b>	<b>3</b>	<b>5</b>	
VIF: physique, envers d'autres membres	Trim 1	1					1	1	1	1	1		
	Trim 2	2										1	
	Trim 3	1	1	1		2	3	1		1		1	
	Trim 4		1	1		2	1	2	1			1	
	<b>Total</b>	<b>4</b>	<b>2</b>	<b>2</b>		<b>4</b>	<b>5</b>	<b>4</b>	<b>2</b>	<b>2</b>	<b>1</b>	<b>3</b>	
VIF: sexuelle, dans le couple	Trim 1				1								1
	<b>Total</b>				<b>1</b>								<b>1</b>
VIF: sexuelle, envers des descendants	Trim 1										1		
	Trim 2		2					1					
	Trim 3					1							
	Trim 4							1					
	<b>Total</b>		<b>2</b>			<b>1</b>		<b>2</b>			<b>1</b>		
VIF: psychique, dans le couple	Trim 1	10	1	1		2	2	7	4	2	7	3	5
	Trim 2	6	1	1	2		3	3	4	3	7	3	
	Trim 3	1	3	2	4	1		1	4	1		5	
	Trim 4		1	7		1	5	3	1	1	3	4	
	<b>Total</b>	<b>17</b>	<b>6</b>	<b>11</b>	<b>6</b>	<b>4</b>	<b>10</b>	<b>14</b>	<b>13</b>	<b>7</b>	<b>17</b>	<b>15</b>	<b>5</b>



PH Violence intrafamiliale (VIF)

		2000	2013	2014	2015	2016	2017	2018	2019	2020	2021	2022	2023
VIF: psychique, envers des descendants	Trim 1											1	
	Trim 4				1		1					2	
	<b>Total</b>				<b>1</b>		<b>1</b>					<b>3</b>	
VIF: psychique, envers d'autres membres	Trim 1								1		1		
	Trim 4			1									
	<b>Total</b>			<b>1</b>					<b>1</b>		<b>1</b>		
VIF: économique, dans le couple	Trim 1		1						1				
	Trim 3						1						
	Trim 4		1										
	<b>Total</b>		<b>2</b>				<b>1</b>		<b>1</b>				
VIF: économique, envers d'autres membres	Trim 1	1			2				1		1		
	Trim 2		1	1									
	Trim 3		2	1			1			1			
	Trim 4		1	2									
	<b>Total</b>	<b>1</b>	<b>4</b>	<b>4</b>	<b>2</b>		<b>1</b>		<b>1</b>	<b>1</b>	<b>1</b>		



PH Hormones et dopage

		2000	2013	2014	2015	2016	2017	2018	2019	2020	2021	2022	2023
<b>Dopage humain</b>	<b>Trim 4</b>			1									
	<b>Total</b>			1									
<b>Engraissement illégal</b>	<b>Trim 1</b>					1							
	<b>Total</b>					1							



PH Drogues

		2000	2013	2014	2015	2016	2017	2018	2019	2020	2021	2022	2023
Vente de cocaïne	Trim 1										1		1
	Trim 2									1			
	Trim 3				1								
	<b>Total</b>				<b>1</b>					<b>1</b>	<b>1</b>		<b>1</b>
Import-export de cocaïne	Trim 3			1									
<b>Total</b>				<b>1</b>									
Production de drogues synthétiques	Trim 1			1						1			
	Trim 2		1										
	Trim 3								2			1	
	Trim 4											1	
	<b>Total</b>		<b>1</b>	<b>1</b>	<b>1</b>				<b>2</b>	<b>1</b>		<b>2</b>	
Import-export de drogues synthétiques	Trim 1			2									1
	Trim 2		2										
	Trim 3			1									
	Trim 4			1									
	<b>Total</b>		<b>2</b>	<b>4</b>	<b>4</b>								
Vente de drogues synthétiques	Trim 1		1		1				1	2	1		1
	Trim 2		1							1			
	Trim 3				2								
	Trim 4				1								
	<b>Total</b>		<b>2</b>		<b>4</b>				<b>1</b>	<b>3</b>	<b>1</b>		
Production de cannabis (culture)	Trim 1			1	3	1	1	1	1				
	Trim 2			1		1	1						
	Trim 3		4	1	1		3	2					
	Trim 4	1		1	1					2		1	
	<b>Total</b>	<b>1</b>	<b>4</b>	<b>4</b>	<b>5</b>	<b>2</b>	<b>5</b>	<b>3</b>	<b>3</b>			<b>1</b>	
Import-export d'héroïne	Trim 1			1									
<b>Total</b>				<b>1</b>									



PH Trafic d'armes

		2000	2013	2014	2015	2016	2017	2018	2019	2020	2021	2022	2023
<b>Commerce et production d'arme à feu et mun.</b>	<b>Trim 2</b>								1				
	<b>Total</b>								1				



PH Traite des êtres humains

		2000	2013	2014	2015	2016	2017	2018	2019	2020	2021	2022	2023
TEH - exploitation économique	Trim 4						1						
	Total						1						
TEH - exploitation sexuelle	Trim 1		1	1									1
	Trim 3		2										
	Total		3	1									1





PH Violence dans l'espace public

		2000	2013	2014	2015	2016	2017	2018	2019	2020	2021	2022	2023
Violence physique (transport public)	Trim 2											1	
	<b>Total</b>											<b>1</b>	
Violence physique (voie publique)	Trim 1	1	1	2	2	1	3				2		2
	Trim 2	1			2	1	1	1		2			
	Trim 3				3	1	4	2			1	4	
	Trim 4				1	1		2			1	1	
	<b>Total</b>	<b>2</b>	<b>1</b>	<b>2</b>	<b>8</b>	<b>4</b>	<b>8</b>	<b>5</b>		<b>2</b>	<b>4</b>	<b>5</b>	<b>2</b>
Violence physique (autre endroit public)	Trim 2		1	1		1							
	Trim 3		1				1						
	Trim 4	1											
	<b>Total</b>	<b>1</b>	<b>2</b>	<b>1</b>		<b>1</b>	<b>1</b>						
Violence physique (endroit accessible au public)	Trim 1	1	2		1	5		1	2	1			
	Trim 2	2	1	1	2	1		2					
	Trim 3	4			1	1	1			1	2		
	Trim 4	4	3	2	1	1	3	1			1		
	<b>Total</b>	<b>11</b>	<b>6</b>	<b>3</b>	<b>5</b>	<b>8</b>	<b>4</b>	<b>4</b>	<b>2</b>	<b>2</b>	<b>3</b>		
Violence sexuelle (voie publique)	Trim 1						1						
	Trim 2	2					1				1		
	Trim 3										1		
	Trim 4							1			1		
	<b>Total</b>	<b>2</b>					<b>2</b>	<b>1</b>			<b>3</b>		
Violence sexuelle (autre endroit public)	Trim 2									1	1		
	Trim 3		1										
	<b>Total</b>		<b>1</b>							<b>1</b>	<b>1</b>		



PH Violence dans l'espace public

		2000	2013	2014	2015	2016	2017	2018	2019	2020	2021	2022	2023
Violence sexuelle (endroit accessible au public)	Trim 1	1					1						
	Trim 2						1	1					
	Trim 3			1									
	Trim 4	1	1						4				
	<b>Total</b>	<b>2</b>	<b>1</b>	<b>1</b>			<b>2</b>	<b>1</b>	<b>4</b>				
Violence psychique (voie publique)	Trim 1	1	2		2	2		1			1	1	
	Trim 2	1	1	3	1	2	1	2	1	2	3	1	
	Trim 3	1		2	2	2	1	2	1	1		2	
	Trim 4			3		3	2		1		2	4	
	<b>Total</b>	<b>3</b>	<b>3</b>	<b>8</b>	<b>5</b>	<b>9</b>	<b>4</b>	<b>5</b>	<b>3</b>	<b>3</b>	<b>6</b>	<b>8</b>	
Violence psychique (autre endroit public)	Trim 1								1				
	Trim 2		1										
	<b>Total</b>		<b>1</b>						<b>1</b>				
Violence psychique (endroit accessible au public)	Trim 1	3	1		2	3		1					
	Trim 2	1		1	1	1			1			3	
	Trim 3	1	1	1					1				
	Trim 4	2	1	1		1	4	1	2		2		
	<b>Total</b>	<b>7</b>	<b>3</b>	<b>3</b>	<b>3</b>	<b>5</b>	<b>4</b>	<b>2</b>	<b>4</b>		<b>2</b>	<b>3</b>	
Vol à main armée (voie publique)	Trim 3		1										
	Trim 4		1										
	<b>Total</b>		<b>2</b>										
Vol à main armée (endroit accessible au public)	Trim 1			1				1					
	Trim 2	1				1		1					
	Trim 4	1				1							
	<b>Total</b>	<b>2</b>		<b>1</b>		<b>2</b>		<b>2</b>					



PH Violence dans l'espace public

		2000	2013	2014	2015	2016	2017	2018	2019	2020	2021	2022	2023
Vol avec violence sans arme (voie publique)	Trim 1		2								1		
	Trim 2					2							
	Trim 3				1						1		
	<b>Total</b>		<b>2</b>		<b>1</b>	<b>2</b>					<b>2</b>		
Vol avec violence sans arme (endr. acces. au pub.)	Trim 2			1		2							
	Trim 3						1	1					
	Trim 4					1					2		
	<b>Total</b>			<b>1</b>		<b>3</b>	<b>1</b>	<b>1</b>			<b>2</b>		



PH Autre

		2000	2013	2014	2015	2016	2017	2018	2019	2020	2021	2022	2023
Cyberharcèlement	Trim 1	2	2	1	2			3	4	1	2	1	
	Trim 2		1	1			1	3	1	2		2	
	Trim 3			1	2		1		2	2		5	
	Trim 4		2	1	1		4	2		2	2	2	
	<b>Total</b>	<b>2</b>	<b>5</b>	<b>4</b>	<b>5</b>		<b>6</b>	<b>8</b>	<b>7</b>	<b>7</b>	<b>4</b>	<b>10</b>	
Fraude à l'identité	Trim 1	2					1		2	2	2	1	1
	Trim 2			3	1	2	1	3	3	1			
	Trim 3						1		2	5	1	1	
	Trim 4		1		1			1		2	1		
	<b>Total</b>	<b>2</b>	<b>1</b>	<b>3</b>	<b>2</b>	<b>2</b>	<b>3</b>	<b>4</b>	<b>7</b>	<b>10</b>	<b>4</b>	<b>2</b>	<b>1</b>



**Kinrooi**

**2022**

**FC Vol moyen de transport**

	Jan	Avr	Sep	Nov	Déc	Total
Vol de voiture	1	1				2
Vol de vélo		1	1	2	1	5

**FC Cambriolage**

	Jan	Mar	Avr	Sep	Oct	Déc	Total
Cambriolage dans habitation	1	2	3	1		1	8
Cambriolage ds service public ou bâtiment administ					1		1
Cambriolage dans bâtiment (total)	1	2	3	1	1	1	9

**FC Vol autre**

	Jan	Fév	Mar	Avr	Mai	Juin	Juil	Août	Sep	Oct	Nov	Déc	Total
Vol avec violence sans arme	1			1					1				3
Vol dans ou sur un véhicule			3							1		2	6
Vol à la tire						1	1						2
Vol à l'étalage	1		8		1			1	1		7	1	20
Vol de métaux		1	1									3	5
Vol sur les chantiers	1											3	4

**Criminalité ICT**

	Jan	Fév	Mar	Mai	Juin	Juil	Sep	Oct	Nov	Total
Fraude de cartes de paiements		1				1				2
Phishing	2	2	3	1	1	1	1	1	1	13
Skimming		1								1



**FC Autre**

	Jan	Fév	Mar	Avr	Mai	Juin	Juil	Août	Sep	Oct	Nov	Déc	Total
Violence contre les métiers d'intérêt général					1								1
Graffiti								1					1
Dégradation de voiture	1	1	4	1	1	2	4		4	3	1	4	26

**PH Violence intrafamiliale (VIF)**

	Jan	Fév	Avr	Mai	Juin	Juil	Août	Sep	Oct	Nov	Déc	Total
VIF: physique, dans le couple	2		1	1		1	1	1			2	9
VIF: physique, envers des descendants	1				1	1		2				5
VIF: physique, envers d'autres membres					1			1			1	3
VIF: psychique, dans le couple	2	1	1	1	1	3	1	1	1	1	2	15
VIF: psychique, envers des descendants		1							1		1	3

**PH Drogues**

	Août	Oct	Total
Production de drogues synthétiques	1	1	2
Production de cannabis (culture)		1	1

**PH Violence dans l'espace public**

	Jan	Avr	Mai	Juin	Juil	Août	Sep	Oct	Nov	Déc	Total
Violence physique (transport public)		1									1
Violence physique (voie publique)					1	2	1			1	5
Violence psychique (voie publique)	1		1				2	1	1	2	8
Violence psychique (endroit accessible au public)		1		2							3

**PH Autre**

	Fév	Juin	Juil	Août	Sep	Nov	Déc	Total
Cyberharcèlement	1	2	2	1	2	1	1	10
Fraude à l'identité	1		1					2



2023

**FC Vol moyen de transport**

	Jan	Fév	Total
Vol de vélo	1	2	3

**FC Cambriolage**

	Fév	Total
Cambriolage dans habitation	1	1
Cambriolage dans bâtiment (total)	1	1

**FC Vol autre**

	Jan	Fév	Mar	Total
Vol dans ou sur un véhicule	2		1	3
Vol à l'étalage			1	1
Vol de métaux	1			1
Vol sur les chantiers	1	1		2
Vol de cargaison	1			1

**Criminalité ICT**

	Jan	Mar	Total
Phishing	1	1	2

**FC Autre**

	Jan	Fév	Total
Dégradation de voiture	1	2	3



### PH Violence intrafamiliale (VIF)

	Jan	Fév	Mar	Total
VIF: physique, dans le couple	1		1	2
VIF: sexuelle, dans le couple	1			1
VIF: psychique, dans le couple	3	1	1	5

### PH Drogues

	Mar	Total
Vente de cocaïne	1	1
Import-export de drogues synthétiques	1	1
Vente de drogues synthétiques	1	1

### PH Traite des êtres humains

	Mar	Total
TEH - exploitation sexuelle	1	1

### PH Violence dans l'espace public

	Fév	Total
Violence physique (voie publique)	2	2

### PH Autre

	Fév	Total
Fraude à l'identité	1	1



# ***STATISTIQUES POLICIERES DE CRIMINALITE***

---

***LIEU DE PERPETRATION: COMMUNE***

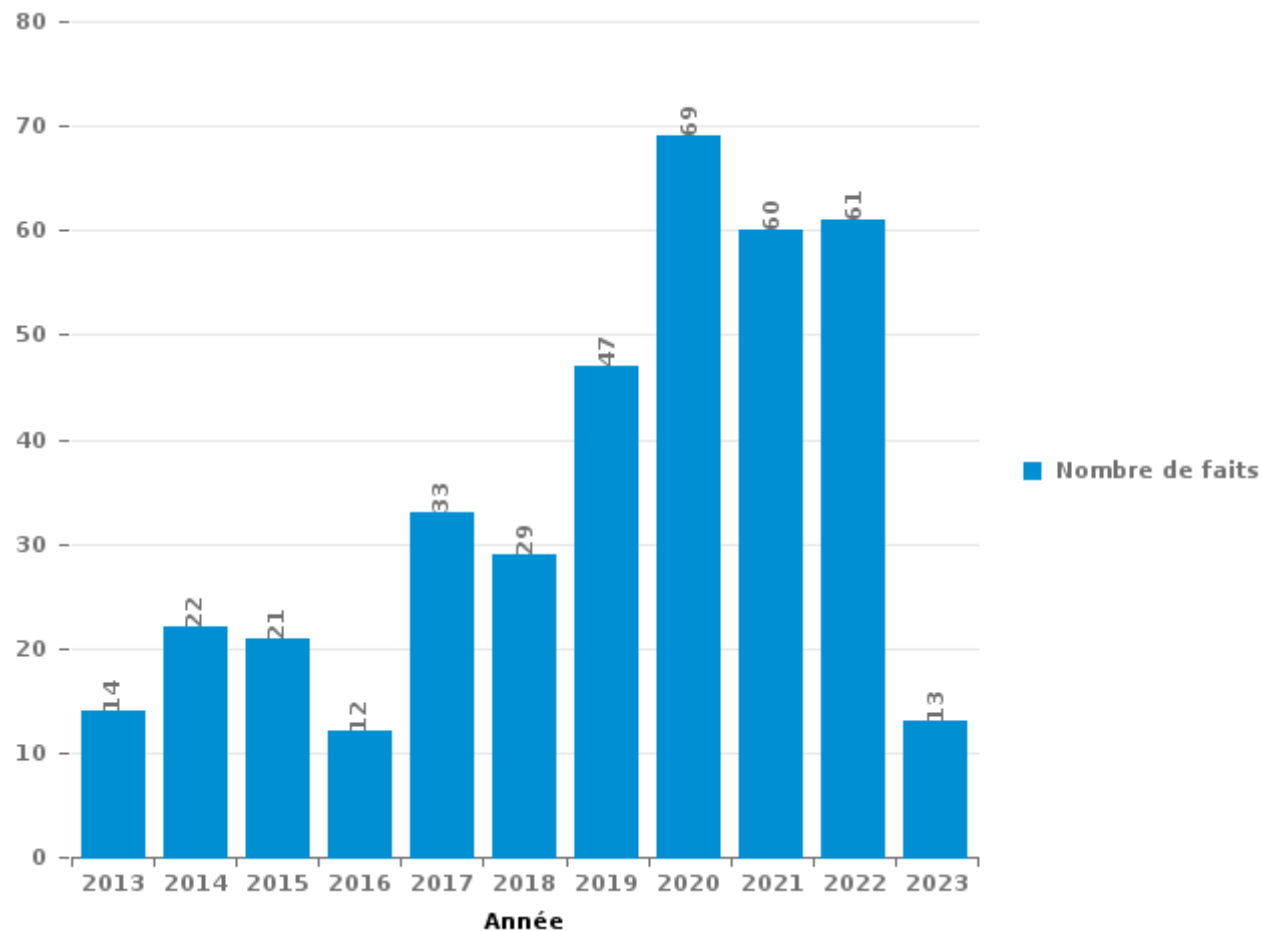
**Kinrooi**

***PARTIE III : ICT***



## Kinrooi

Nombre total de délits avec un élément ICT/online, depuis 2013





Criminalité ICT/online au sens strict

Infractions (exhaustif)

	2013	2014	2015	2016	2017	2018	2019	2020	2021	2022	2023
Criminalité informatique: Faux en informatique:										2	
Criminalité informatique: Fraude informatique:		3	5	2	3	4	8	43	36	30	6
Criminalité informatique: Hacking:	2	1		2			5	4	2	1	
Criminalité informatique: Sabotage:	1	2									
Infr. contre autres valeurs morales et sentiments: Violation de communication par particulier:		1									
<b>Total:</b>	<b>3</b>	<b>7</b>	<b>5</b>	<b>4</b>	<b>3</b>	<b>4</b>	<b>13</b>	<b>47</b>	<b>38</b>	<b>33</b>	<b>6</b>

Figures criminelles (à considérer spécifiquement – ne pas additionner avec d'autres éléments – risque de double comptage!)

	2014	2015	2017	2018	2019	2020	2021	2022	2023
Fraude de cartes de paiements		1	3	2	2	1		2	
Phishing	2				3	19	22	13	2
Skimming						1		1	



## Criminalité ICT/online au sens large

Infractions (uniquement si code-fait existe)

	2013	2014	2015	2016	2017	2018	2019	2020	2021	2022	2023
Fraude: Escroquerie: Fraude par internet	7	15	11	8	13	12	29	52	37	36	11
Infr. contre autres valeurs morales et sentiments: Cyberlokkung (leurre de mineur par ICT):								1		1	
Infr. contre les moeurs: Grooming (contact par ICT avec mineur < 16 ans):								1			
Infr. contre les moeurs: Pornographie infantine: Accès pornographie infantine via technologie					2					1	
Infr. contre les moeurs: Voyeurisme: Diffusion enregistrement nudité ou intimité								1	1		
<b>Total:</b>	<b>7</b>	<b>15</b>	<b>11</b>	<b>8</b>	<b>15</b>	<b>12</b>	<b>29</b>	<b>55</b>	<b>38</b>	<b>38</b>	<b>11</b>

Figures criminelles (à considérer spécifiquement – ne pas additionner avec d'autres éléments – risque de double comptage!)

	2013	2014	2015	2017	2018	2019	2020	2021	2022
Cyberharcèlement	5	4	5	6	8	7	7	4	10

# ***STATISTIQUES POLICIERES DE CRIMINALITE***

---

***LIEU DE PERPETRATION: COMMUNE***

**Kinrooi**

***PARTIE IV : DESTINATION LIEU***



**Kinrooi**

**Vol et extorsion**

	2000	2013	2014	2015	2016	2017	2018	2019	2020	2021	2022	2023
Habitation: maison	29	21	43	44	30	26	25	31	18	17	11	
Voie publique	22	29	16	19	13	11	16	12	5	5	5	3
Habitation: allée	17	19	29	18	4	8	6	16	3	1	10	1
Magasin	7	12	13	10	11	10	17	4	7	11	20	1
Habitation: dépendances	10	16	10	13	22	27	3	8	2	4	2	1
Parking	10	13	6	8	13	7	14	7	5	2	4	1
Entreprise	10	12	10	14	10	9	6	3	4		4	
Inconnue	9	4	6	5	3	8	5	7	10	10	6	
Habitation: non précisée	3	3	8	13	4	2	5	6	1	3	4	3
Service public	3	2	6	2	3	4	3	9	17	2	3	
Culture et loisirs	20	7	3	6		3	8	4	1	1		
Habitation: garage	2	2	6	6	20	8	5	2			2	
Chantier	1	10	2	1	5	1	6	5	1	4	4	2
Horeca	11	4	7	5	2	1	3	4	3	1	1	
Station essence	2	2	12	4		6	2	2	3	6	2	
Autre	2	9	4	2	4	4	3	3	2	2		1
Terrain	5	2	2	1	1	1	7	1	2	1	1	
Habitation: autre		1		1	4	3	2	2	1		1	1
Emplacement de vélo			1	4	1	1	2	1	2	1	2	
Habitation: appartement		1	2	1	3	1	1		2	1	2	
Edifice religieux / lieu du culte	5		3			1			4			
Arrêt de bus / tram	3			2	2	1		1		1		
Eaux intérieures et maritimes	4		1			1	1		2			
Institution d'enseignement	2		1	1	2		3					
Moyen de transport: voiture	3		2		1		2			1		
Banque / institution financière	2	1					2	2				1
Moyen de transport: autre				1	1		1	2	2			
Infrastructure sportive	1	1		1	1				1	1		
Maison de repos	1			2			1			1	1	
Service			2	1	1	1	1					
Stade	1	1			2							
Médecin / dentiste / pharmacien			1		1					1		
Bâtiment administratif					2							
Cimetière		1						1				
Maison de débauche			1	1								
Moyen de transport: camion	1				1							
Guichet automatique	1											
Moyen de transport: train / tram / métro						1						
<b>Total</b>	<b>187</b>	<b>173</b>	<b>197</b>	<b>186</b>	<b>167</b>	<b>146</b>	<b>150</b>	<b>133</b>	<b>98</b>	<b>77</b>	<b>86</b>	<b>14</b>

FPF/DGR/DRI/BIPOL - Statistiques policières de criminalité (date de clôture: 22/09/2023)

Les données pour les années 2001 jusqu'à 2012 ne sont plus publiées mais restent disponibles sur demande auprès du service BIPOL.

Les données pour 2023 ne concernent que le 1er trimestre.



Dégradation de la propriété

	2000	2013	2014	2015	2016	2017	2018	2019	2020	2021	2022	2023
Voie publique	12	17	16	10	10	11	6	17	11	8	16	3
Habitation: résidence principale	9	9	7	12	13	8	9	11	7	4	10	1
Habitation: allée	2	8	6	12	7	3	5	3	5	1	4	1
Parking	3	10	3	4	1	4	3	5	4	10	9	
Terrain	3	2	6	1	4	5	6	3	3	4		1
Habitation: non précisée	2	5	2	8	3	4		3		2	5	1
Culture et loisirs	4	4	4	4	2	5	2	3	1	1	1	1
Habitation: jardin	2	5	8		3	2	4	1	2	2	3	
Habitation: dépendances	5	2	8		2	2	2	2			1	
Inconnue	6	3	4	1		2	3	1		1	3	
Entreprise	4	1		1	1	3	1		3			
Horeca	5	1	1		1			1		2	1	
Institution d'enseignement	4	2		1					2	1		
Chantier	6					1	1			1		
Autre		2		1	2		2	1				
Habitation: résidence secondaire			1		1	1	1	1		1	2	
Infrastructure sportive		1	2		2	2				1		
Habitation: garage				1		1		2		2	1	
Service public	1		3		1	1		1				
Moyen de transport: autre	1				1	1			1		1	
Magasin	2					1					1	
Banque / institution financière						1		1	1			
Edifice religieux / lieu du culte				2						1		
Moyen de transport: voiture	2	1										
Station essence			2						1			
Bâtiment administratif					1		1					
Eaux intérieures et maritimes							1				1	
Service						2						
Stade			1							1		
Aéroport				1								
Arrêt de bus / tram												1
Bureau de police								1				
<b>Total</b>	<b>73</b>	<b>73</b>	<b>74</b>	<b>59</b>	<b>55</b>	<b>60</b>	<b>47</b>	<b>57</b>	<b>41</b>	<b>43</b>	<b>59</b>	<b>9</b>

FPF/DGR/DRI/BIPOL - Statistiques policières de criminalité (date de clôture: 22/09/2023)

Les données pour les années 2001 jusqu'à 2012 ne sont plus publiées mais restent disponibles sur demande auprès du service BIPOL.

Les données pour 2023 ne concernent que le 1er trimestre.



**Kinrooi**

**Infractions contre l'intégrité physique**

	2000	2013	2014	2015	2016	2017	2018	2019	2020	2021	2022	2023
Habitation	10	11	11	11	15	23	17	22	23	19	18	3
Voie publique	2	5	2	9	7	9	6	1	1	3	9	3
Horeca	8	3	2	1	3			1		1		
Culture et loisirs	2			2	1	2	4		2	2	1	
Inconnue	2			3		1	1	3	3	1	2	
Habitation: allée	2	3		2	1			1				
Institution d'enseignement		1	1		2		1	1	1	1		
Autre	1			1		1		1	1	1	1	
Habitation: jardin		2			1	2						1
Entreprise	1				1				1	1		
Terrain			1			1	1			1		
Moyen de transport: autre						1	1					1
Parking		2			1							
Station essence				1		1				1		
Stade	1			1								
Edifice religieux / lieu du culte										1		
Infrastructure sportive								1				
Magasin			1									
Maison de débauche		1										
Service public						1						
<b>Total</b>	<b>29</b>	<b>28</b>	<b>18</b>	<b>31</b>	<b>32</b>	<b>42</b>	<b>31</b>	<b>31</b>	<b>32</b>	<b>32</b>	<b>33</b>	<b>6</b>

FPF/DGR/DR1/BIPOL - Statistiques policières de criminalité (date de clôture: 22/09/2023)

Les données pour les années 2001 jusqu'à 2012 ne sont plus publiées mais restent disponibles sur demande auprès du service BIPOL.

Les données pour 2023 ne concernent que le 1er trimestre.





# ***STATISTIQUES POLICIERES DE CRIMINALITE***

---

***LIEU DE PERPETRATION: COMMUNE***

**Kinrooi**

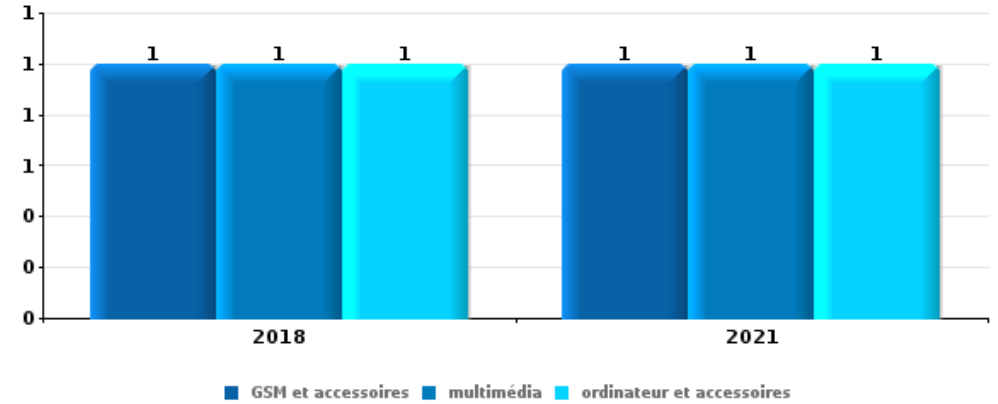
***PARTIE V : OBJETS ET MOYENS DE TRANSPORT***



**Kinrooi**

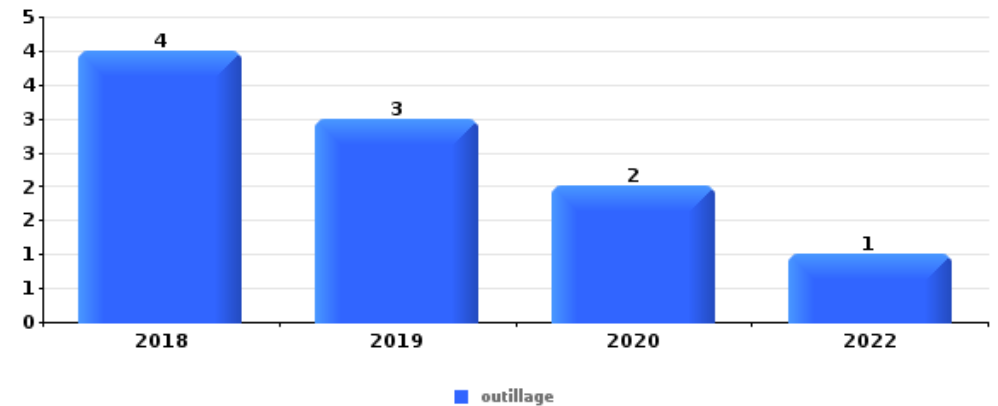
**Vol à main armée**

Top 5 Objets volés (sbd nombre de faits)		2018	2019	2020	2021	2022	2023
1	GSM et accessoires	1			1		
1	multimédia	1			1		
1	ordinateur et accessoires	1			1		
4	argent				1		
4	bijouterie / montre				1		
4	clé	1					
4	sac à main				1		
4	tabac	1					
4	vêtement				1		



**Vol dans ou sur un véhicule**

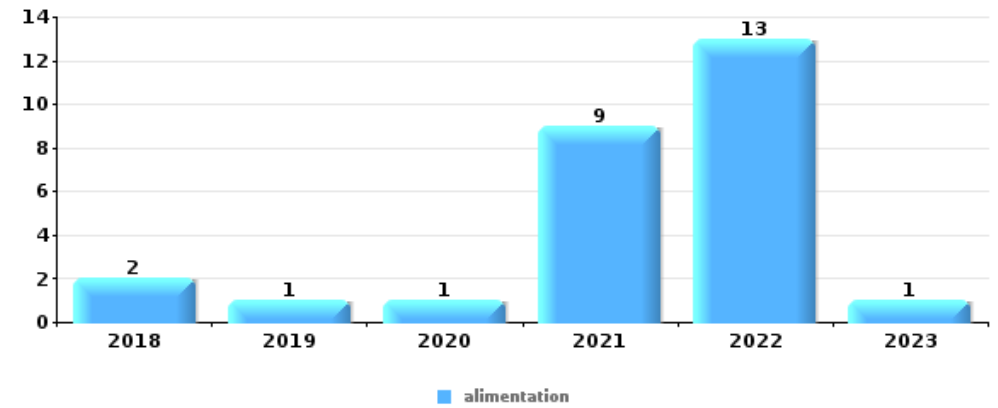
Top 5 Objets volés (sbd nombre de faits)		2018	2019	2020	2021	2022	2023
1	outillage	4	3	2		1	
2	vêtement	4	1	2	1		
3	pièce de moyen de transport	2	3	1		1	
3	plaque d'immatriculation	2		2	2		1
5	argent	2	4				
5	multimédia	3	2	1			
5	valise / sac	4	1			1	





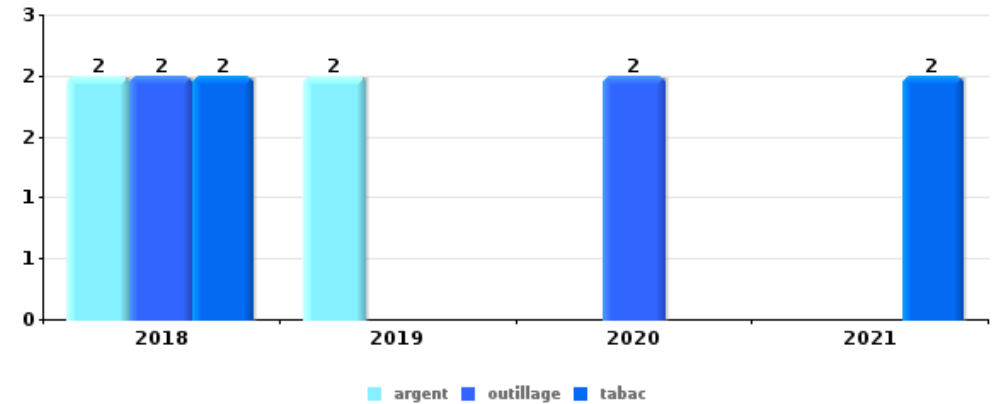
Vol à l'étalage

Top 5 Objets volés (sbd nombre de faits)		2018	2019	2020	2021	2022	2023
1	alimentation	2	1	1	9	13	1
2	tabac	3	1	1	1	7	
3	multimédia	1		2			
4	ordinateur et accessoires	1				1	
4	outillage			1	1		
4	parfum / produit de beauté	1				1	



Cambrilage ds entreprise ou commerce

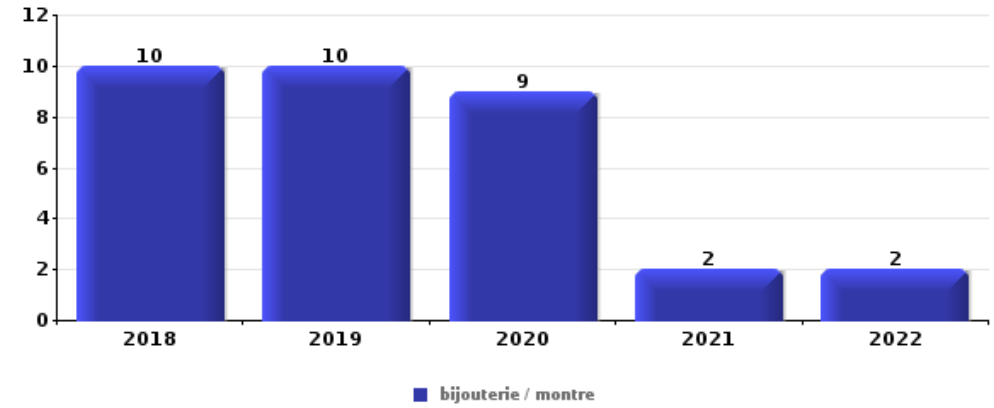
Top 5 Objets volés (sbd nombre de faits)		2018	2019	2020	2021	2022	2023
1	argent	2	2				
1	outillage	2		2			
1	tabac	2			2		
4	coffre-fort / coffret (argent) / caisse	2					
4	pièce de moyen de transport	1		1			





**Cambrassage dans habitation**

Top 5 Objets volés (sbd nombre de faits)		2018	2019	2020	2021	2022	2023
1	bijouterie / montre	10	10	9	2	2	
2	argent	7	9	5	5	2	
3	multimédia	7	3	3	3		
3	ordinateur et accessoires	7	4	3	2		
5	clé	2	7	1			
5	GSM et accessoires	4	2	2	2		



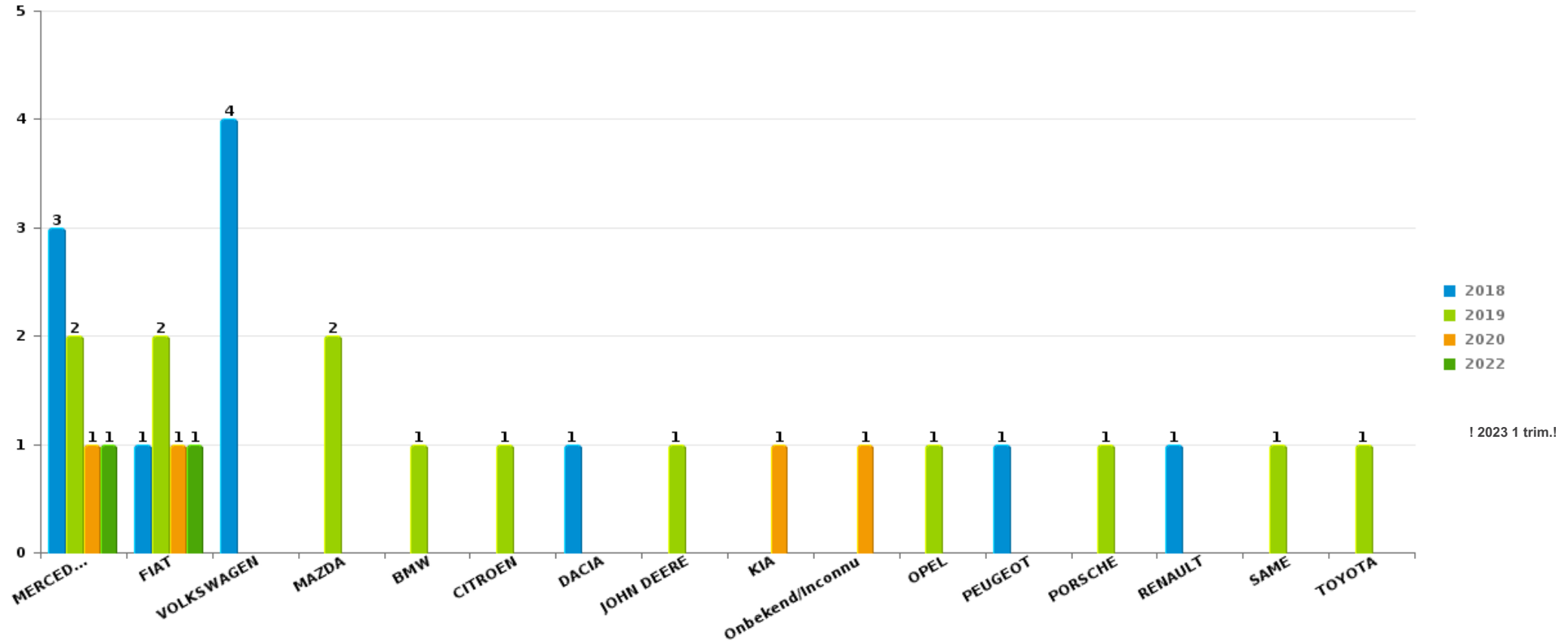
*Remarque: en ce qui concerne les objets, aucun total n'est reproduit étant donné que plusieurs objets peuvent avoir été volés lors d'un même fait.*



Kinrooi

Vol de voiture

Nombre de voitures volées par marque (Top 5)



! 2023 1 trim.!

# ***STATISTIQUES POLICIERES DE CRIMINALITE***

---

***LIEU DE PERPETRATION: COMMUNE***

**Kinrooi**

***PARTIE VI : SUSPECTS***



## Partie 1: Niveau FAITS (comptage du nombre de faits pour lesquels un certain type de suspect est impliqué)

### 1.1. Nombre d'infractions selon le sexe des suspects identifiés (par catégorie principale)

Étant donné que, tant un suspect identifié masculin qu'un suspect identifié féminin peuvent être impliqués lors d'un même fait, il est possible que la somme des colonnes «Hommes» et «Femmes» soit supérieure à la valeur de la colonne «Total...» (voir également la note méthodologique)

#### Kinrooi

2023

Catégorie principale / Sexe	Nombre total de faits avec au moins 1 suspect	Hommes	%	Femmes	%
Drogues	10	10	100,0%		
Infr. contre les moeurs	3	3	100,0%		
Vol et extorsion	3	3	100,0%		
Fraude	2	1	50,0%	1	50,0%
Dégradation de la propriété	1	1	100,0%		
Infr. contre autres valeurs morales et sentiments	1	1	100,0%		
Infr. contre la sécurité publique	1	1	100,0%		
Ivresse et alcool	1			1	100,0%
Législation sur les étrangers	1	1	100,0%		
Protection de la personne	1			1	100,0%
Registre de population	1	1	100,0%		
<b>Total</b>	<b>25</b>	<b>22</b>	<b>88,0%</b>	<b>3</b>	<b>12,0%</b>





## 1.2. Nombre d'infractions selon le sexe des suspects identifiés (par figure criminelle)

Étant donné que, tant un suspect identifié masculin qu'un suspect identifié féminin peuvent être impliqués lors d'un même fait, il est possible que la somme des colonnes «Hommes» et «Femmes» soit supérieure à la valeur de la colonne «Total...» (voir également la note méthodologique)

### Kinrooi

2023

#### FC Vol autre

Figure criminelle / Sexe	Nombre total de faits avec au moins 1 suspect identifié	Hommes	%
Vol à l'étalage	1	1	100,0%
Vol de métaux	1	1	100,0%
Vol de cargaison	1	1	100,0%
Total	PA	PA	PA

#### FC Autre

Figure criminelle / Sexe	Nombre total de faits avec au moins 1 suspect identifié	Hommes	%
Dégradation de voiture	1	1	100,0%
Total	PA	PA	PA

#### PH Violence intrafamiliale (VIF)

Figure criminelle / Sexe	Nombre total de faits avec au moins 1 suspect identifié	Hommes	%
VIF: sexuelle, dans le couple	1	1	100,0%
Total	PA	PA	PA

## CRIMINALITE ENREGISTREE: SUSPECTS



### PH Drogues

Figure criminelle / Sexe	Nombre total de faits avec au moins 1 suspect identifié	Hommes	%
Vente de cocaïne	1	1	100,0%
Total	PA	PA	PA

### PH Traite des êtres humains

Figure criminelle / Sexe	Nombre total de faits avec au moins 1 suspect identifié	Hommes	%
TEH - exploitation sexuelle	1	1	100,0%
Total	PA	PA	PA



### 1.3. Nombre d'infractions selon l'âge des suspects identifiés (par catégorie principale)

Étant donné que, tant un suspect identifié mineur qu'un suspect identifié majeur peuvent être impliqués lors d'un même fait, il est possible que la somme des colonnes «Mineur» et «Majeur» soit supérieure à la valeur de la colonne «Total...» (voir également la note méthodologique)

#### Kinrooi

#### 2023

Catégorie principale / Âge	Nombre total de faits avec au moins 1 suspect identifié	Mineur	%	Majeur	%
Drogues	10			10	100,0%
Infr. contre les moeurs	3	2	66,7%	1	33,3%
Vol et extorsion	3			3	100,0%
Fraude	2			2	100,0%
Dégradation de la propriété	1			1	100,0%
Infr. contre autres valeurs morales et sentiments	1			1	100,0%
Infr. contre la sécurité publique	1			1	100,0%
Ivresse et alcool	1			1	100,0%
Législation sur les étrangers	1			1	100,0%
Protection de la personne	1			1	100,0%
Registre de population	1			1	100,0%
<b>Total</b>	<b>25</b>	<b>2</b>	<b>8,0%</b>	<b>23</b>	<b>92,0%</b>



## 1.4. Nombre d'infractions selon l'âge des suspects identifiés (par figure criminelle)

Étant donné que, tant un suspect identifié mineur qu'un suspect identifié majeur peuvent être impliqués lors d'un même fait, il est possible que la somme des colonnes «Mineur» et «Majeur» soit supérieure à la valeur de la colonne «Total...»  
(voir également la note méthodologique)

### Kinrooi

2023

#### FC Vol autre

Figure criminelle / Âge	Nombre total de faits avec au moins 1 suspect identifié	Majeur	%
Vol à l'étalage	1	1	100,0%
Vol de métaux	1	1	100,0%
Vol de cargaison	1	1	100,0%
<b>Total</b>	<b>PA</b>	<b>PA</b>	<b>PA</b>

#### FC Autre

Figure criminelle / Âge	Nombre total de faits avec au moins 1 suspect identifié	Majeur	%
Dégradation de voiture	1	1	100,0%
<b>Total</b>	<b>PA</b>	<b>PA</b>	<b>PA</b>

#### PH Violence intrafamiliale (VIF)

Figure criminelle / Âge	Nombre total de faits avec au moins 1 suspect identifié	Mineur	%
VIF: sexuelle, dans le couple	1	1	100,0%
<b>Total</b>	<b>PA</b>	<b>PA</b>	<b>PA</b>

#### PH Drogues

Figure criminelle / Âge	Nombre total de faits avec au moins 1 suspect identifié	Majeur	%
Vente de cocaïne	1	1	100,0%
<b>Total</b>	<b>PA</b>	<b>PA</b>	<b>PA</b>

## CRIMINALITE ENREGISTREE: SUSPECTS



### PH Traite des êtres humains

Figure criminelle / Âge	Nombre total de faits avec au moins 1 suspect identifié	Majeur	%
TEH - exploitation sexuelle	1	1	100,0%
Total	PA	PA	PA



## Partie 2: Niveau SUSPECTS-FAIT (comptage du nombre de combinaisons suspect-fait)

### 2.1. Nombre de suspects-fait selon le sexe des suspects identifiés (TOP 5 des catégories principales)

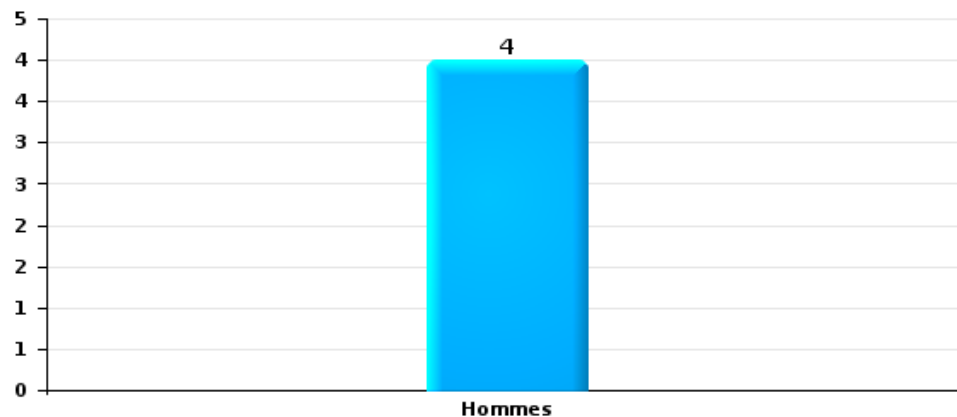
Lorsqu'un même suspect a commis plusieurs faits durant la période considérée, il est aussi comptabilisé plusieurs fois (voir également la note méthodologique)

Kinrooi

2023

Vol et extorsion

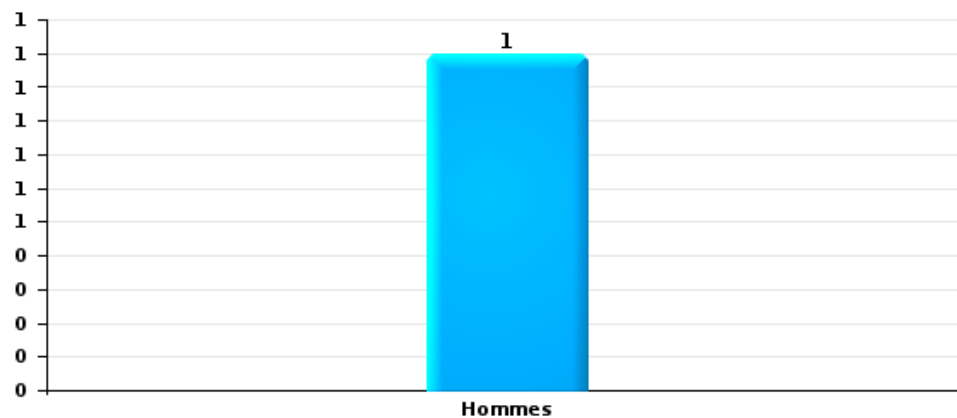
Nombre de suspects-fait selon le sexe





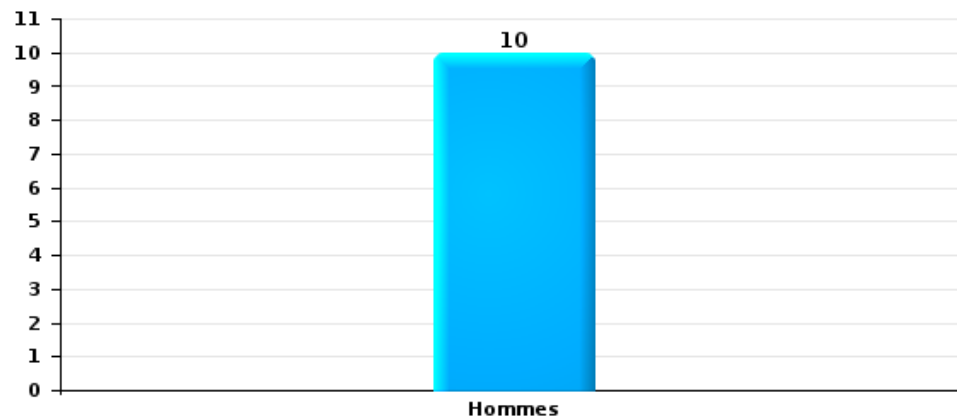
Dégradation de la propriété

Nombre de suspects-fait selon le sexe



Drogues

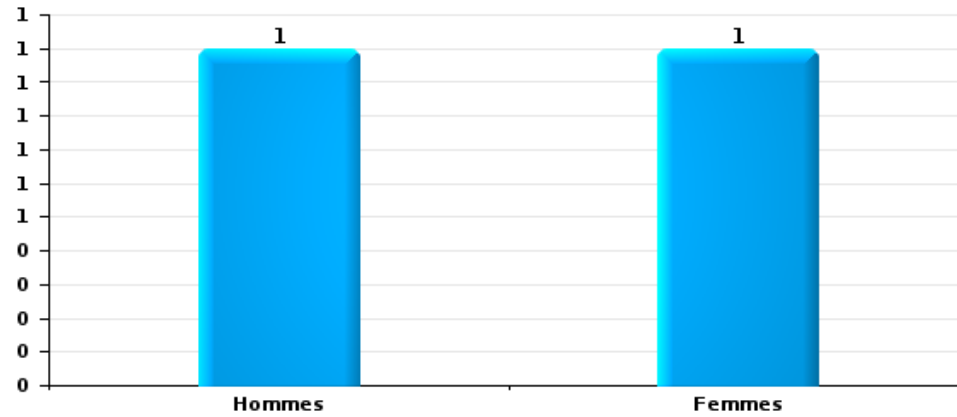
Nombre de suspects-fait selon le sexe





Fraude

Nombre de suspects-fait selon le sexe







## 2.2. Nombre de suspects-fait selon le sexe des suspects identifiés (TOP 5 des figures criminelles)

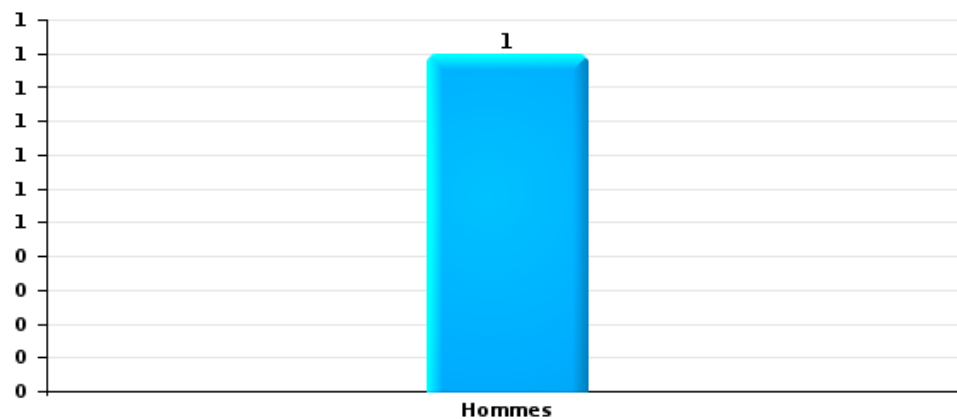
Lorsqu'un même suspect a commis plusieurs faits durant la période considérée, il est aussi comptabilisé plusieurs fois (voir également la note méthodologique)

### Kinrooi

2023

### Dégradation de voiture

Nombre de suspects-fait selon le sexe





### 2.3. Nombre de suspects-fait selon l'âge des suspects identifiés (TOP 5 des catégories principales)

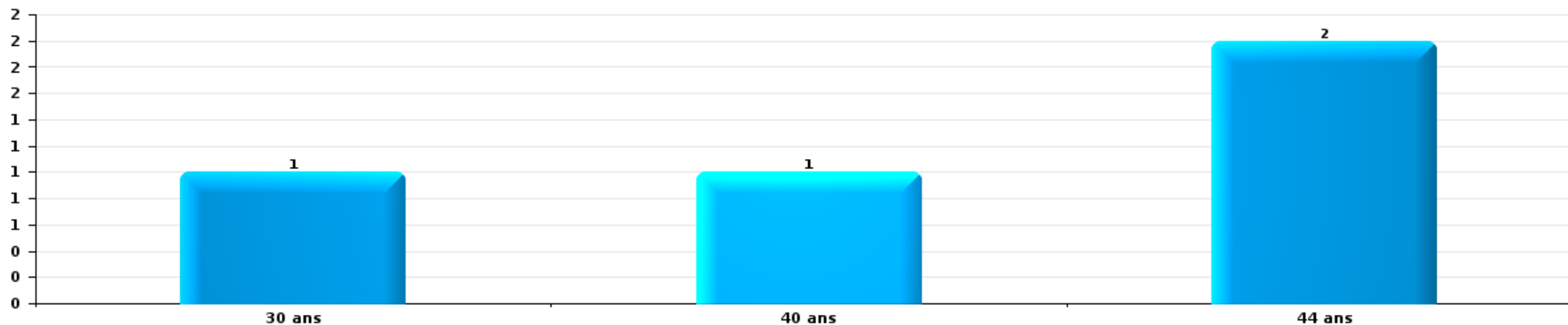
1) Lorsqu'un même suspect a commis plusieurs faits durant la période considérée, il est aussi comptabilisé plusieurs fois, qu'il ait le même âge ou non – 2) Les suspects au-dessous de 14 ans et à partir de 90 ans ne sont pas repris dans le tableau (voir également la note méthodologique)

Kinrooi

2023

Vol et extorsion

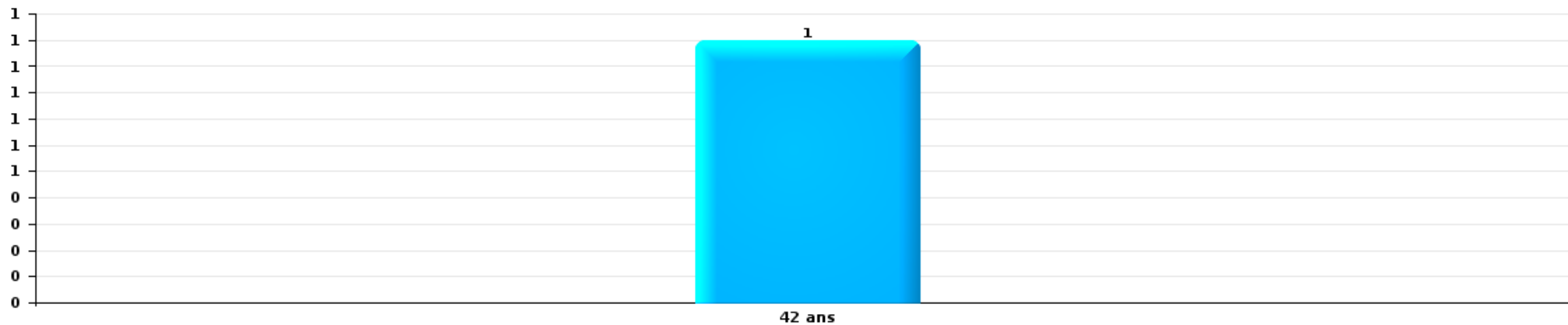
Nombre de suspects-fait par âge (chronologique)





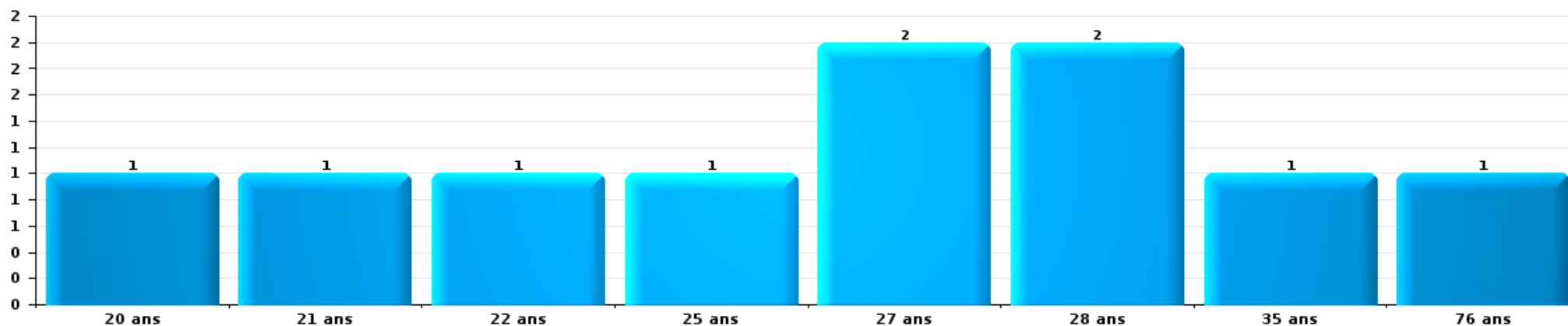
Dégradation de la propriété

Nombre de suspects-fait par âge (chronologique)



Drogues


Nombre de suspects-fait par âge (chronologique)





Fraude

Nombre de suspects-fait par âge (chronologique)





## 2.4. Nombre de suspects-fait selon l'âge des suspects identifiés (TOP 5 des figures criminelles)

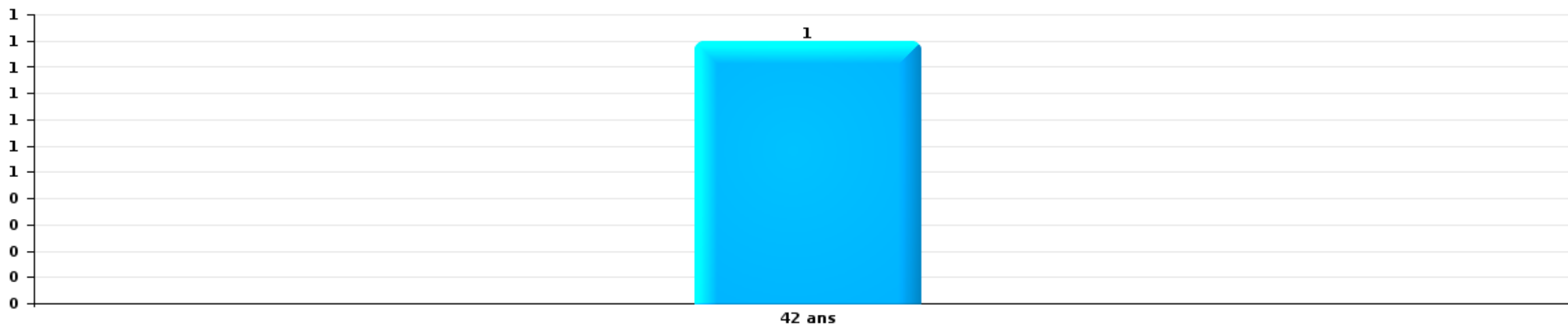
1) Lorsqu'un même suspect a commis plusieurs faits durant la période considérée, il est aussi comptabilisé plusieurs fois, qu'il ait le même âge ou non – 2) Les suspects au-dessous de 14 ans et à partir de 90 ans ne sont pas repris dans le tableau (voir également la note méthodologique)

### Kinrooi

2023

### Dégradation de voiture

Nombre de suspects-fait par âge (chronologique)



# ***STATISTIQUES POLICIERES DE CRIMINALITE***

---

***LIEU DE PERPETRATION: COMMUNE***

**Kinrooi**

***ANNEXE I: DETAIL PAR CATEGORIE DE DELIT  
CODE PENAL***

## Infraction Code pénal

## Infr. contre l'intégrité physique

			2000	2013	2014	2015	2016	2017	2018	2019	2020	2021	2022	2023
Assassinat	Autres	Acc.											1	
		Tent.							1		1			
	Sous-total								1		1		1	
Meurtre	Meurtre pour faciliter le vol	Tent.										1		
	Autres	Acc.											1	
		Tent.											1	
Sous-total					1		1		3			2	1	
Coups et/ou blessures vol. en sphère familiale	Entre partenaires ou ex-partenaires	Acc.	1	10	8	5	5	12	11	11	9	7	9	
	Lors d'un différend familial en général	Acc.	4											
	Par les parents envers un mineur	Acc.												
	Envers les parents	Acc.				2	2	1	1	1	2	3	4	
	Envers d'autres ascendants directs ou collatéraux	Acc.					4	4	2	2	1		1	
	Sous-total		5	12	8	7	9	19	15	15	15	12	11	15
Coups et/ou blessures vol. hors sphère familiale	Bagarres (=coups réciproques)	Acc.	3	3	2	6	6	1	2	2	5	8	3	
	Coups envers fonctionnaire de police	Acc.					1							
	Envers un mineur par une pers. ayant autorité	Acc.				1		1		1	2	1	1	
	Envers un mineur qualité de l'auteur inconnue	Acc.		2				3			1	2	1	
	Envers pers. vulnérable (qualité auteur inconnue)	Acc.							1					
	Coups envers personnel transport public	Acc.								1				
	Coups envers personnel autre service public	Acc.									1			
	Coups envers profession médicale	Acc.												1
	Coups envers personnel institut d'enseignement	Acc.									1			
	Non spécifié	Acc.	17	8	8	13	12	14	10	7	10	6	4	
Sous-total		20	13	10	20	19	19	13	12	12	19	17	10	3
Abstention coupable	Acc.					1								
Sous-total						1								
Autres infr. volontaires. c/ l'intégrité phys.	Privation de soins à enfant ou personne vulnérable	Acc.	1					1				1		
	Entrave méchante à la circulation	Acc.											1	
	Voies de faits et violences légères	Acc.	1	1									2	
Sous-total		2	1					1				1	3	
Infr. involontaires contre l'intégrité physique	Coups et/ou blessures involontaires	Acc.	2											
		Acc.		2		3	3	2	2	1		1	3	1
	Morsure de chien	Acc.												
Sous-total		2	2		3	3	2	2	1		1	3	1	
Total		29	28	18	31	32	42	31	31	31	32	32	33	6

**Infr. contre la liberté individuelle**

		2000	2013	2014	2015	2016	2017	2018	2019	2020	2021	2022	2023
Enlèvement de mineur ou personne vulnérable	Autre enlèvement	Acc.		1									
		Sous-total		1									
Détenion par un particulier		Acc.		1						1	1		
		Tent.								1			
		Sous-total		1						2	1		
		Total		2						2	1		



**Infr. contre les mœurs**

			2000	2013	2014	2015	2016	2017	2018	2019	2020	2021	2022	2023
Viol n'ayant pas causé la mort	Victime < 10a	Acc.							1			1	1	
	Victime 10a - 14a	Acc.								1				
	Victime 14a - 16a	Acc.		2	1		1							
	Victime 16a - 18a	Acc.					1		1	3		2		
	Victime majeure	Acc.					1			3	1	1	1	
	Sous-total			2	1		3		2	7	1	4	2	
Viol avec conséquence inconnue		Acc.	1											
	Sous-total		1											
Viol n'ayant pas causé la mort (nvCPS)	Victime < 16a	Acc.											1	
	Victime majeure	Acc.											2	
	Sous-total												3	
Attentat à la pudeur avec violence / menace	Victime < 16a	Acc.							1					
	Victime 16a - 18a	Acc.						1						
	Victime majeure	Tent.	1	1						1				
	Sous-total		1	1				2	1	1				
Attentat à la pudeur sans violence / menace	Victime < 16a	Acc.	1	6			2				1	3		
	Victime âge inconnu	Acc.					1		1					
	Sous-total		1	6			3		1		1	3		
Atteinte intégrité sexuelle sans mort (nvCPS)	Victime majeure	Acc.											1	
	Sous-total												1	
Pornographie infantile	Détention	Acc.					1						1	
	Distribution	Acc.								2	2			
	Accès pornographie infantile via technologie	Acc.						2					1	
	Sous-total					1	2		2	2		2		
Incitation à la débauche	Victime mineure	Acc.						1				1	1	
	Age victime inconnu	Acc.					1							
	Non spécifié	Acc.			1									
	Sous-total			1		1	1					1	1	
Exploitation de la débauche d'autrui	Age victime inconnu	Acc.		1										
	Sous-total			1										
Outrage public aux bonnes mœurs	Actions (exhibitionnisme, etc.)	Acc.	2					2	1	1	1	3		
	Ecrits, images, objets	Acc.	1					1	1				1	
	Contenu pornographique extrême ou violent (nvCPS)	Acc.												1
	Sous-total		3					3	2	1	1	3	1	1
Voyeurisme	Observation/enregistrement de nudité ou intimité	Acc.							1					
	Diffusion enregistrement nudité ou intimité	Acc.									1	1		
	Sous-total								1		1	1		
Diffusion contenu sex. but méchant/lucrat. (nvCPS)	Victime < 16a	Acc.												1
	Sous-total													1

**Infr. contre les mœurs**

		2000	2013	2014	2015	2016	2017	2018	2019	2020	2021	2022	2023
<b>Grooming (contact par ICT avec mineur &lt; 16 ans)</b>	<b>Acc.</b>									1			
	<b>Sous-total</b>									1			
<b>Abus de la prostitution - personne majeure (nvCPS)</b>	<b>Acc.</b>												1
	<b>Sous-total</b>												1
	<b>Total</b>	<b>6</b>	<b>10</b>	<b>3</b>		<b>8</b>	<b>8</b>	<b>7</b>	<b>11</b>	<b>7</b>	<b>12</b>	<b>10</b>	<b>3</b>

FPF/DGR/DR/BIPOL - Statistiques policières de criminalité (date de clôture: 22/09/2023)  
 Les données pour les années 2001 jusqu'à 2012 ne sont plus publiées mais restent disponibles sur demande auprès du service BIPOL.  
 Les données pour 2023 ne concernent que le 1er trimestre.

**Infr. contre autres valeurs morales et sentiments**

			2000	2013	2014	2015	2016	2017	2018	2019	2020	2021	2022	2023
Harcèlement	Harcèlement par téléphone (OLD)	Acc.	2											
		Acc.		12	13	15	8	8	6	14	21	10	18	1
	Sous-total	2	12	13	15	8	8	6	14	21	10	18		1
Violation de sépulture		Acc.				1				1			1	
		Sous-total			1					1			1	
Atteinte à l'honneur	Calomnie et diffamation	Acc.	1	1	2	3	2	4	4	3	4	1	3	
		Acc.		4		1			1					
	Imputation calomnieuse	Acc.	1	2	4	3	2	1	1	2	1	3	2	
		Acc.												
Injures (Délit)		Sous-total	2	7	6	7	4	5	6	5	5	4	5	
Vie privée	Violation de domicile par un particulier	Acc.			1	2					2	2	2	1
		Sous-total			1	2					2	2	2	1
Tapage nocturne		Acc.			1			1				1		
		Sous-total			1			1				1		
Violation de communication par particulier		Acc.			1									
		Sous-total			1									
Cyberlokkig (leurre de mineur par ICT)		Acc.									1		1	
		Sous-total									1		1	
<b>Total</b>			<b>4</b>	<b>19</b>	<b>22</b>	<b>25</b>	<b>12</b>	<b>14</b>	<b>12</b>	<b>20</b>	<b>29</b>	<b>17</b>	<b>27</b>	<b>2</b>

**Infr. relative au statut juridique de l'enfant**

			2000	2013	2014	2015	2016	2017	2018	2019	2020	2021	2022	2023
<b>Non-représentation d'enfants</b>	<b>Par les parents</b>	<b>Acc.</b>	1											
		<b>Sous-total</b>	1											
		<b>Total</b>	1											

## Vol et extorsion

			2000	2013	2014	2015	2016	2017	2018	2019	2020	2021	2022	2023	
Vol avec circ. aggr.	Avec violence	Acc.	1	2	2	2	4	1	3	1		2			
		Tent.		2	1	1	2								
	Sans violence	Acc.	44	55	75	66	61	65	60	66	41	17	13		1
		Tent.	18	17	19	28	35	20	12	11	6	8	6		2
Sous-total			63	76	97	97	102	86	75	78	47	27	19	3	
Vol sans circ. aggr.	Avec violence	Acc.		1		1	1					1	1		
		Tent.		1			2								
	Sans violence, Vol à la tire	Acc.	1			1			1	1			1	2	
		Acc.	1	2	1	2	3	1	3					1	
	Sans violence	Inc.	4												
		Acc.	75	91	93	82	54	58	67	51	50	43	59		11
Tent.	3	1	2	1	2	1	1	1	3		1	3			
Sous-total			84	96	96	87	62	60	72	55	50	46	66	11	
Vol non spécifié		Acc.	29		1				1						
		Tent.	11												
	Sous-total	40		1				1							
Extorsion		Acc.			1	1	1		1		1	3			
		Tent.		1	2	1	2		1				1	1	
	Sous-total		1	3	2	3		2		1	4	1			
Total			187	173	197	186	167	146	150	133	98	77	86	14	

## Fraude

		2000	2013	2014	2015	2016	2017	2018	2019	2020	2021	2022	2023
Blanchiment d'argent	Acc.				1			1			1	1	
	Sous-total				1			1			1	1	
Recel	Recel simple Acc.	1			1		1						
	Recel qualifié Acc.									1			
	Sous-total	1			1		1			1			
Grivèlerie	Carburant / lubrifiant Acc.		1	2	1		3	2		1			
	Tent.					1							
	Boissons et aliments Acc.			1									
	Voiture de location Acc.					1							
	Logements Acc.							1					
	Sous-total		1	3	1	2	3	3		1			
Détournement et destruction frauduleuse	Cel frauduleux Acc.	1		1	2							1	
	D'objets saisis Acc.											1	
	De biens mobiliers des époux Acc.						1						
	Non spécifié Acc.	3											
	Sous-total	4		1	2		1					2	
Escroquerie	Fraude par internet Acc.		5	13	10	8	12	12	28	51	35	35	10
	Tent.		2	2	1		1		1	1	2	1	1
	Escroquerie sans internet Acc.		4	3	4	3	3	4	5	1		2	
	Tent.			1				1		1			
	Non spécifié Acc.	7											
	Sous-total	7	11	19	15	11	16	17	34	54	37	38	11
Tromperie	Marchandises vendues / travail fourni Acc.				1								
	Sous-total				1								
Abus de confiance et infr. apparentées	Abus de confiance Acc.	2	5	1	3	1	5	3	4	3	7	4	
	Abus des faiblesses Acc.						2		1				
	Sous-total	2	5	1	3	1	7	3	5	3	7	4	
Abus de biens sociaux	Par des sociétés Acc.		1	2						1			
	Sous-total		1	2						1			
Infr. liées à l'insolvabilité	Par le débiteur Acc.							2		1		2	
	Non spécifié Acc.				1								
	Sous-total				1			2		1		2	
Insolvabilité frauduleuse	Acc.						1						
	Sous-total						1						
Chèques sans provision	Acc.	1											
	Sous-total	1											
	Total	15	18	26	25	14	29	26	39	61	45	47	11

## Dégradation de la propriété

			2000	2013	2014	2015	2016	2017	2018	2019	2020	2021	2022	2023
Incendie volontaire	Dans lieu habité (de jour)	Acc.	1											
	Dans lieu habité (moment indéterminé)	Acc.											1	
	Dans un autre lieu (de jour)	Acc.	1	1					1	1		1		
	Dans un autre lieu (de nuit)	Tent.						1						
	Non spécifié	Acc.	2		4	1	3	3	5	1	2	1		
		Acc.	3											
		<b>Sous-total</b>	<b>7</b>	<b>1</b>	<b>4</b>	<b>1</b>	<b>3</b>	<b>4</b>	<b>6</b>	<b>2</b>	<b>2</b>	<b>2</b>	<b>1</b>	
Destruction par explosion volontaire	Dans lieu habité (de nuit)	Acc.								1		1		
	Dans un autre lieu (de jour)	Acc.									2			
	Dans un autre lieu (de nuit)	Acc.								1				
	Dans un autre lieu (moment indéterminé)	Acc.		4										
		<b>Sous-total</b>		<b>4</b>						<b>2</b>	<b>2</b>	<b>1</b>		
Incendie involontaire		Acc.	1	4	6	4	5	9	4	4	3	2	3	
		<b>Sous-total</b>	<b>1</b>	<b>4</b>	<b>6</b>	<b>4</b>	<b>5</b>	<b>9</b>	<b>4</b>	<b>4</b>	<b>3</b>	<b>2</b>	<b>3</b>	
Destruction, dénaturation, dégradation	Avec circ. aggr.	Acc.	5	1		3	1	1		1	1			
	Destruction de biens agricoles	Acc.									1			
		Tent.									1			
	Non spécifié	Acc.	9											
		<b>Sous-total</b>	<b>14</b>	<b>1</b>		<b>3</b>	<b>1</b>	<b>1</b>		<b>1</b>	<b>3</b>			
Vandalisme	Sur véhicules	Acc.	9	32	23	21	15	17	9	23	12	16	26	4
		Tent.							1					
	Sur autres biens mobiliers	Acc.	19	6	9	5	4	8	11	6	5	6	5	1
	Graffitis	Acc.		3		3	1		1	2			1	
	Autres détériorations sur biens immobiliers	Acc.	19	19	28	21	25	18	15	17	13	15	22	3
Dégradation de clôture	Acc.	4	3	4	1	1	3			1	1	1	1	
		<b>Sous-total</b>	<b>51</b>	<b>63</b>	<b>64</b>	<b>51</b>	<b>46</b>	<b>46</b>	<b>37</b>	<b>48</b>	<b>31</b>	<b>38</b>	<b>55</b>	<b>9</b>
		<b>Total</b>	<b>73</b>	<b>73</b>	<b>74</b>	<b>59</b>	<b>55</b>	<b>60</b>	<b>47</b>	<b>57</b>	<b>41</b>	<b>43</b>	<b>59</b>	<b>9</b>

## Infr. contre la sécurité publique

			2000	2013	2014	2015	2016	2017	2018	2019	2020	2021	2022	2023
Organisation criminelle	Acc.				1		2							
	Sous-total				1		2							
Association de malfaiteurs	Acc.	1			1	2	1	1	2		1			1
	Sous-total	1			1	2	1	1	2		1			1
Evasion de prisonniers	Non-respect surveillance électronique	Acc.		1		1			1			1		
	Sous-total			1		1			1			1		
Menaces	Menace d'attentat	Acc.									1			
	Verbales	Acc.	13	9	6	9	12	9	9	10	6	5	8	
	Ecrites	Acc.		5	3	5		1	5	9	3	3	3	
	Par gestes, emblèmes	Acc.	8	5	2	6	4	4	6	6	3	2	9	
	Alerte à la bombe	Acc.					1							
	Tent.													1
	Non spécifié	Acc.					1							
	Sous-total	21		19	11	20	18	14	20	25	13	10	20	1
	Total	22		20	13	23	21	15	23	25	14	11	20	2



## Infr. contre l'autorité publique

		2000	2013	2014	2015	2016	2017	2018	2019	2020	2021	2022	2023
Rébellion	Rébellion armée	Acc.				3						1	
	Rébellion non armée	Acc.	1		1	2	2	1	1	2			
		Sous-total	1	2	1	5	2	1	1	2		1	
Outrages		Acc.	1			3		3	2		1		
		Sous-total	1			3		3	2		1		
Autres infractions	Bris de scellés	Acc.		4			1	1					
		Sous-total		4			1	1					
		Total	1	3	4	1	8	3	5	3	2	1	1

## Infr. contre la foi publique

			2000	2013	2014	2015	2016	2017	2018	2019	2020	2021	2022	2023
Faux en écritures	Faux en écritures	Acc.		2	1	3	5	2	2				1	
	Usage de faux en écrit. et écrit. falsifiées	Acc.				1					1			
		Sous-total		2	1	3	6	2	2		1		1	
Usurpation	De nom	Acc.	2	1	1	2		1	1	3	2		1	1
		Sous-total	2	1	1	2		1	1	3	2		1	1
Contrefaçon / falsification	Contrefaçon	Acc.	1							4			1	
	Falsification	Acc.							1				1	1
		Sous-total	1						1	4			2	1
Fausses monnaies	Emission	Acc.	2	2	5		3	3						
	Autres	Acc.				1	1							
		Sous-total	2	2	5	1	4	3						
Faux en justice	Fausse déclarations	Acc.		1			1	1					1	
		Sous-total		1			1	1					1	
		Total	5	6	7	6	11	7	4	7	3		5	2



**Kinrooi**

**Infraction Code pénal**

**Infr. contre la famille**

		2000	2013	2014	2015	2016	2017	2018	2019	2020	2021	2022	2023
Abandon de famille	Acc.		2	1	1								
	Sous-total		2	1	1								
Refus du droit aux relations personnelles	Acc.	16	6	11	5	4	8	13	9	2	15	10	5
	Sous-total	16	6	11	5	4	8	13	9	2	15	10	5
Non-acquittement pension alimentaire	Acc.		1	1	1								
	Sous-total		1	1	1								
	Total	16	9	13	7	4	8	13	9	2	15	10	5

**Criminalité informatique**

		2000	2013	2014	2015	2016	2017	2018	2019	2020	2021	2022	2023
Hacking	Acc.		2	1		2			5	4	2	1	
	Sous-total		2	1		2			5	4	2	1	
Faux en informatique	Acc.											2	
	Sous-total											2	
Fraude informatique	Acc.			3	5	2	3	4	8	42	33	30	5
	Tent.									1	3		1
	Sous-total			3	5	2	3	4	8	43	36	30	6
Sabotage	Acc.		1	1									
	Tent.			1									
	Sous-total		1	2									
	Total		3	6	5	4	3	4	13	47	38	33	6

**Marchand de sommeil**

		2000	2013	2014	2015	2016	2017	2018	2019	2020	2021	2022	2023
Sans circ. aggr.	Acc.						1						
	Sous-total						1						
	Total						1						



**Traite des êtres humains**

	2000	2013	2014	2015	2016	2017	2018	2019	2020	2021	2022	2023
<b>Exploitation sexuelle</b> <b>Acc.</b>		2	1									1
<b>Sous-total</b>		2	1									1
<b>Exploitation économique</b> <b>Acc.</b>						1						
<b>Sous-total</b>						1						
<b>Total</b>		2	1			1						1

**Autres infractions Code pénal**

	2000	2013	2014	2015	2016	2017	2018	2019	2020	2021	2022	2023
<b>Acc.</b>							1					
<b>Sous-total</b>							1					
<b>Total</b>							1					

**Contravention Code pénal**

	2000	2013	2014	2015	2016	2017	2018	2019	2020	2021	2022	2023
<b>Autres contraventions CP</b> <b>Acc.</b>	2											
<b>Sous-total</b>	2											
<b>Total</b>	2											

# ***STATISTIQUES POLICIERES DE CRIMINALITE***

---

***LIEU DE PERPETRATION: COMMUNE***

**Kinrooi**

***ANNEXE II: DETAIL PAR CATEGORIE DE DELIT  
LOIS SPECIALES***



Kinrooi

Infraction Lois spéciales

Drogues

			2000	2013	2014	2015	2016	2017	2018	2019	2020	2021	2022	2023
Détention	Acc.	7	7	14	16	42	37	50	42	57	71	28	22	12
	Sous-total	7	7	14	16	42	37	50	42	57	71	28	22	12
Usage	Usage en groupe	Acc.	1											
	Usage individuel	Acc.	2											
	Faciliter l'usage	Acc.							1	2				
	Incitation à l'usage	Acc.											1	
	Désordre, scandale ou danger dans un espace public	Acc.				1				2	1		2	
	Sous-total	3	3			1	1	1	4	1	3			
Importation et exportation	Acc.	7	7		4	9	4	2	1		3			1
	Sous-total	7	7		4	9	4	2	1		3			1
Fabrication	Acc.	1	1	3	7	12	6	3	10	6	5		4	2
	Sous-total	1	1	3	7	12	6	3	10	6	5		4	2
Commerce	Acc.			4	1	13	5	6	5	2	5	1	2	2
	Sous-total			4	1	13	5	6	5	2	5	1	2	2
Autres	Acc.			1	5	3	4	2	1	2	1	1	2	
	Sous-total			1	5	3	4	2	1	2	1	1	2	
	Total	18	18	22	33	79	57	63	60	71	86	30	33	17

Législation sur les étrangers

			2000	2013	2014	2015	2016	2017	2018	2019	2020	2021	2022	2023
Transmigration illégale	Mariages simulés/blancs sans récompense/contrainte	Acc.			3	1				1				
		Tent.							1					
	Accès au territoire	Acc.	1		1						1			
	Séjour	Acc.	3	1	3	4	3	1	2			2	1	1
	Éloignement	Acc.				1								
		Tent.							1					
	Pas de port de documents d'identité ou de voyage	Acc.		1										
Inscription au registre des étrangers	Acc.												3	
	Sous-total	4	4	2	7	1	5	3	3	3	1	2	4	1
Aide au séjour illégal	Acc.						1							
	Sous-total						1							
	Total	4	4	2	7	1	6	3	3	3	1	2	4	1



**Environnement**

			2000	2013	2014	2015	2016	2017	2018	2019	2020	2021	2022	2023
<b>Déchets</b>	Déchets par professionnel	Acc.	3	3	1				1					
	Déchets par particulier	Acc.		10	5	9	6	5	3	3	8	4	2	
	Déchets par personne indéterminée	Acc.	8											
	Non spécifié	Acc.	7											
	<b>Sous-total</b>		<b>18</b>	<b>13</b>	<b>6</b>	<b>9</b>	<b>6</b>	<b>5</b>	<b>4</b>	<b>3</b>	<b>8</b>	<b>4</b>	<b>2</b>	
<b>Feux d'artifice</b>		Acc.				2		1						1
	<b>Sous-total</b>					<b>2</b>		<b>1</b>						<b>1</b>
<b>Autres que déchets</b>	Urbanisme	Acc.	3			1								1
	Permis d'environnement	Acc.									1			
	Bruit	Acc.								1				
	Pollution de l'eau	Acc.		1		2				1		1		
	Pollution de l'air	Acc.											1	
	Pollution du sol	Acc.			1	1								
	<b>Sous-total</b>		<b>3</b>	<b>1</b>	<b>1</b>	<b>4</b>				<b>2</b>	<b>1</b>	<b>2</b>		<b>1</b>
<b>Biodiversité / Faune et flore</b>	Bien-être animal	Acc.		1	1		2	4	3	4	7	8	7	2
		Tent.	1											
	Protection de la nature	Acc.	3			1			1		1			
	Permis / autorisation animaux	Acc.			1								1	
	Destruction d'animaux	Tent.		1		1	1				1		1	
	<b>Sous-total</b>		<b>4</b>	<b>2</b>	<b>1</b>	<b>1</b>	<b>4</b>	<b>5</b>	<b>3</b>	<b>5</b>	<b>8</b>	<b>9</b>	<b>9</b>	<b>2</b>
	<b>Total</b>		<b>25</b>	<b>16</b>	<b>8</b>	<b>16</b>	<b>10</b>	<b>11</b>	<b>7</b>	<b>10</b>	<b>17</b>	<b>15</b>	<b>12</b>	<b>3</b>



**Armes et explosifs**

			2000	2013	2014	2015	2016	2017	2018	2019	2020	2021	2022	2023
<b>Détention illégale</b>	Arme à feu	Acc.		57	50	48	4	5	5	5	2	2	1	1
	Arme blanche ou non à feu	Acc.			3	5	1	3	1	4	2	1	2	
	Munition	Acc.			1	2	2	3		3	1			
	Non spécifié	Acc.	4											
	<b>Sous-total</b>		<b>4</b>	<b>57</b>	<b>54</b>	<b>55</b>	<b>7</b>	<b>11</b>	<b>6</b>	<b>12</b>	<b>5</b>	<b>3</b>	<b>3</b>	<b>1</b>
<b>Port / transport illégal</b>	Arme à feu	Acc.				2				3		3		
	Arme blanche ou non à feu	Acc.		4		2	3	1	1	3	1	2	1	
	Munition	Acc.										1		
	Non spécifié	Acc.	4											
	<b>Sous-total</b>		<b>4</b>	<b>4</b>	<b>4</b>	<b>3</b>	<b>1</b>	<b>1</b>	<b>6</b>	<b>1</b>	<b>6</b>	<b>1</b>		
<b>Fabrication / réparation illégale</b>	Pièces/accessoires	Acc.								1				
	<b>Sous-total</b>									<b>1</b>				
<b>Explosifs</b>		Acc.	2											
	<b>Sous-total</b>		<b>2</b>											
<b>Autre</b>	Documents	Acc.		1										
	Stockage	Acc.								1	1			
	Défaut signalement vol ou perte	Acc.							1					
	<b>Sous-total</b>		<b>1</b>						<b>1</b>	<b>1</b>	<b>1</b>			
	<b>Total</b>		<b>10</b>	<b>62</b>	<b>54</b>	<b>59</b>	<b>10</b>	<b>12</b>	<b>8</b>	<b>20</b>	<b>7</b>	<b>9</b>	<b>4</b>	<b>1</b>





Protection de la personne

			2000	2013	2014	2015	2016	2017	2018	2019	2020	2021	2022	2023
Discrimination	Racisme et xénophobie	Acc.				1		2						
	Fondée sur son orientation sexuelle (homophobie)	Acc.					1							
		Sous-total				1	1	2						1
Protection de la vie privée		Acc.			1	1			1				1	
		Sous-total			1	1			1				1	
Caméras de surveillance		Acc.							1					
		Sous-total							1					
Droit à l'image		Acc.									1		1	
		Sous-total									1		1	
Interdiction temporaire de résidence		Acc.						1						
		Sous-total						1						
Autres		Acc.	1											
		Sous-total	1											
		Total	1		1	2	1	3	2		1		2	1



**Kinrooi**

**Infraction Lois spéciales**

**Hormones et dopage**

		2000	2013	2014	2015	2016	2017	2018	2019	2020	2021	2022	2023
Détention	Acc.			1									
	Sous-total:			1									
	Total:			1									

**Protection de la jeunesse**

		2000	2013	2014	2015	2016	2017	2018	2019	2020	2021	2022	2023
Législation sur la protection de la jeunesse	Acc.			2	6	3	4	5	4	4	13	11	2
	Sous-total:			2	6	3	4	5	4	4	13	11	2
	Total:			2	6	3	4	5	4	4	13	11	2

**Code pénal social**

		2000	2013	2014	2015	2016	2017	2018	2019	2020	2021	2022	2023
Harcèlement au travail	Acc.				1								1
	Sous-total:				1								1
Travail illégal	Acc.					1							
	Sous-total:					1							
Fraude sociale aux cotisations (travail au noir)	Acc.			2					1				
	Sous-total:			2					1				
Infr. contre foi publique en droit pénal social	Acc.		1										
	Sous-total:		1										
Escroquerie en droit pénal social	Acc.							3	3				
	Sous-total:							3	3				
	Total:		1	2	1	1		3	4				1



**Ivresse et alcool**

		2000	2013	2014	2015	2016	2017	2018	2019	2020	2021	2022	2023
<b>Ivresse publique</b>	<b>Acc.</b>		2	1			3	3	2	4	6	3	1
	<b>Sous-total:</b>		2	1			3	3	2	4	6	3	1
	<b>Total:</b>		2	1			3	3	2	4	6	3	1

**Législation sur les élections**

		2000	2013	2014	2015	2016	2017	2018	2019	2020	2021	2022	2023
	<b>Acc.</b>			1									
	<b>Sous-total:</b>			1									
	<b>Total:</b>			1									

**Registre de population**

		2000	2013	2014	2015	2016	2017	2018	2019	2020	2021	2022	2023
	<b>Acc.</b>		2	5	1			1	1	2		3	1
	<b>Sous-total:</b>		2	5	1			1	1	2		3	1
	<b>Total:</b>		2	5	1			1	1	2		3	1

**Carte d'identité**

		2000	2013	2014	2015	2016	2017	2018	2019	2020	2021	2022	2023
<b>Pas en possession</b>	<b>Acc.</b>		1										
	<b>Sous-total:</b>		1										
<b>Autres</b>	<b>Acc.</b>						1				1		
	<b>Sous-total:</b>						1				1		
	<b>Total:</b>		1				1				1		



Santé publique

		2000	2013	2014	2015	2016	2017	2018	2019	2020	2021	2022	2023
<b>Interdiction de fumer</b>	Acc.		1										
	Sous-total:		1										
<b>Législation médicaments</b>	Acc.	1									1	1	
	Sous-total:	1									1	1	
<b>Refus ou négligence respect mesures</b>	Acc.									125	30		
	Sous-total:									125	30		
<b>Autres</b>	Acc.									4			
	Sous-total:									4			
	Total:	1	1							129	31	1	

Travail

		2000	2013	2014	2015	2016	2017	2018	2019	2020	2021	2022	2023
<b>Infractions mesure interdiction professionnelle</b>	Acc.		1					1					
	Sous-total:		1					1					
<b>Tourisme et hôtellerie</b>	Acc.							1					
	Sous-total:							1					
<b>Autres</b>	Acc.							1					
	Sous-total:							1					
	Total:		1					3					



**Protection des revenus publics**

		2000	2013	2014	2015	2016	2017	2018	2019	2020	2021	2022	2023
<b>Douane et accises</b>	Acc.	1											
	Sous-total:	1											
<b>Taxe de circulation / TMC</b>	Acc.			1									
	Sous-total:			1									
<b>Fraude sociale aux allocations</b>	Acc.		1										
	Sous-total:		1										
<b>Non spécifié</b>	Acc.		1	1						1			
	Sous-total:		1	1						1			
	Total:	1	2	2						1			

**Législation économique**

		2000	2013	2014	2015	2016	2017	2018	2019	2020	2021	2022	2023
<b>Sociétés</b>	Acc.					1	2		1				
	Sous-total:					1	2		1				
<b>Instruments financiers</b>	Acc.	1											
	Sous-total:	1											
<b>Contrefaçon de droits de propriété intellectuelle</b>	Acc.											1	
	Sous-total:											1	
<b>Autres</b>	Acc.							2	1	1	2	1	
	Sous-total:							2	1	1	2	1	
	Total:	1				1	2	2	2	1	2	2	



Pratiques commerciales

		2000	2013	2014	2015	2016	2017	2018	2019	2020	2021	2022	2023
<b>Pratiques du marché et protection du consommateur</b>	Acc.	1											
	Sous-total:	1											
<b>Registre de commerce</b>	Acc.						1	1				2	1
	Sous-total:						1	1				2	1
<b>Autres</b>	Acc.	2											
	Sous-total:	2											
	<b>Total:</b>	<b>3</b>					<b>1</b>	<b>1</b>				<b>2</b>	<b>1</b>

Autres lois spéciales

		2000	2013	2014	2015	2016	2017	2018	2019	2020	2021	2022	2023
<b>Transport</b>	Acc.				12	10	7	13	11	4		3	
	Sous-total:				12	10	7	13	11	4		3	
<b>Loteries et jeux de hasard</b>	Acc.	7											
	Sous-total:	7											
<b>Infr. dans le secteur audiovisuel</b>	Acc.	2				1							
	Sous-total:	2				1							
<b>Dégradation involontaire câbles télécommunication</b>	Acc.						1				1	1	
	Sous-total:						1				1	1	
<b>Autres</b>	Acc.	1	1										
	Sous-total:	1	1										
	<b>Total:</b>	<b>10</b>	<b>1</b>		<b>12</b>	<b>11</b>	<b>8</b>	<b>13</b>	<b>11</b>	<b>4</b>	<b>1</b>	<b>4</b>	

# ***STATISTIQUES POLICIERES DE CRIMINALITE***

---

***LIEU DE PERPETRATION: COMMUNE***

**Kinrooi**

***ANNEXE III: DETAIL  
FIGURES CRIMINELLES / PHENOMENES***



Kinrooi

FC Vol moyen de transport

		2000	2013	2014	2015	2016	2017	2018	2019	2020	2021	2022	2023
Vol de voiture	Acc.	7	8	14	8	7	5	11	11	3		2	
	Tent.	2	1	1	5	2	1	1	1				
	<b>Total</b>	<b>9</b>	<b>9</b>	<b>15</b>	<b>13</b>	<b>9</b>	<b>6</b>	<b>12</b>	<b>12</b>	<b>3</b>		<b>2</b>	
Vol de moto	Acc.	1		1	2								
	<b>Total</b>	<b>1</b>		<b>1</b>	<b>2</b>								
Carjacking	Acc.					2		1					
	Tent.					1							
	<b>Total</b>					<b>3</b>		<b>1</b>					
Vol dans les garages	Acc.			1			1		1	1			
	<b>Total</b>			<b>1</b>			<b>1</b>		<b>1</b>	<b>1</b>			
Vol de vélomoteur	Acc.	2	1	1			2			3	1		
	<b>Total</b>	<b>2</b>	<b>1</b>	<b>1</b>			<b>2</b>			<b>3</b>	<b>1</b>		
Vol de vélo	Acc.	24	16	16	23	14	18	16	11	9	7	5	3
	Inc.	4											
	<b>Total</b>	<b>28</b>	<b>16</b>	<b>16</b>	<b>23</b>	<b>14</b>	<b>18</b>	<b>16</b>	<b>11</b>	<b>9</b>	<b>7</b>	<b>5</b>	<b>3</b>





**FC Cambriolage**

		2000	2013	2014	2015	2016	2017	2018	2019	2020	2021	2022	2023
<b>Cambriolage dans habitation</b>	Acc.	14	9	31	24	28	27	20	23	16	8	5	1
	Tent.	11	4	9	13	19	6	5	4	2	3	3	
	<b>Total</b>	<b>25</b>	<b>13</b>	<b>40</b>	<b>37</b>	<b>47</b>	<b>33</b>	<b>25</b>	<b>27</b>	<b>18</b>	<b>11</b>	<b>8</b>	<b>1</b>
<b>Cambriolage ds entreprise ou commerce</b>	Acc.	13	10	12	8	9	8	8	3	4	2		
	Tent.	5	5	5	2	4	6	2	1	2	2		
	<b>Total</b>	<b>18</b>	<b>15</b>	<b>17</b>	<b>10</b>	<b>13</b>	<b>14</b>	<b>10</b>	<b>4</b>	<b>6</b>	<b>4</b>		
<b>Cambriolage ds service public ou bâtiment administ</b>	Acc.	4	4	1	4	2	3	4	2	1	2		
	Tent.	1	1	1	1		1	3	1		2	1	
	<b>Total</b>	<b>5</b>	<b>5</b>	<b>2</b>	<b>5</b>	<b>2</b>	<b>4</b>	<b>7</b>	<b>3</b>	<b>1</b>	<b>4</b>	<b>1</b>	
<b>Vol au béliér</b>	Acc.		1	3	1								
	Tent.												
	<b>Total</b>		<b>1</b>	<b>3</b>	<b>1</b>								
<b>Cambriolage dans bâtiment (total)</b>	Acc.	29	23	44	36	39	38	32	28	21	12	5	1
	Tent.	17	10	15	16	23	13	10	6	4	7	4	
	<b>Total</b>	<b>46</b>	<b>33</b>	<b>59</b>	<b>52</b>	<b>62</b>	<b>51</b>	<b>42</b>	<b>34</b>	<b>25</b>	<b>19</b>	<b>9</b>	<b>1</b>

**FC Vol autre**

		2000	2013	2014	2015	2016	2017	2018	2019	2020	2021	2022	2023
<b>Vol à main armée</b>	Acc.	2	2	1	1	3	1	3			1		
	Tent.		1										
	<b>Total</b>	<b>2</b>	<b>3</b>	<b>1</b>	<b>1</b>	<b>3</b>	<b>1</b>	<b>3</b>			<b>1</b>		
<b>Vol avec violence sans arme</b>	Acc.	1	1	2	3	3	1	3	1	1	4	3	
	Tent.		2	1	1	4		1			2		
	<b>Total</b>	<b>1</b>	<b>3</b>	<b>3</b>	<b>4</b>	<b>7</b>	<b>1</b>	<b>4</b>	<b>1</b>	<b>1</b>	<b>6</b>	<b>3</b>	
<b>Vol dans ou sur un véhicule</b>	Acc.	15	13	15	13	14	19	16	14	9	5	5	2
	Tent.	4	1		1	2			2	1		1	1
	<b>Total</b>	<b>19</b>	<b>14</b>	<b>15</b>	<b>14</b>	<b>16</b>	<b>19</b>	<b>16</b>	<b>16</b>	<b>10</b>	<b>5</b>	<b>6</b>	<b>3</b>
<b>Vol d'armes et explosifs</b>	Acc.	2	1	2			3			2			
	Tent.												
	<b>Total</b>	<b>2</b>	<b>1</b>	<b>2</b>			<b>3</b>			<b>2</b>			



**FC Vol autre**

		2000	2013	2014	2015	2016	2017	2018	2019	2020	2021	2022	2023
<b>Vol à l'arraché</b>	Acc.	1					2						
	Total	1					2						
<b>Vol à la tire</b>	Acc.	2	1		1			2	1		1	2	
	Total	2	1		1			2	1		1	2	
<b>Vol à l'étalage</b>	Acc.		2	4	6	6	6	9	3	6	10	19	1
	Tent.					1						1	
	Total		2	4	6	7	6	9	3	6	10	20	1
<b>Vol par ruse</b>	Acc.	1	1	1	4	2	3	5	1		2		
	Tent.		1					1			1		
	Total	1	2	1	4	2	3	6	1		3		
<b>Vol de métaux</b>	Acc.	2	16	7	4	10	2	3	1	2	5	5	1
	Total	2	16	7	4	10	2	3	1	2	5	5	1
<b>Vol sur les chantiers</b>	Acc.	1	8	4	1	5		6	5	1	3	4	1
	Tent.		2				1				1		1
	Total	1	10	4	1	5	1	6	5	1	4	4	2
<b>Home-invasion</b>	Acc.					1							
	Total					1							
<b>Vol d'animaux</b>	Acc.	1		1						2			
	Tent.	1											
	Total	2		1						2			
<b>Vol de cargaison</b>	Acc.					1							1
	Total					1							1



**Criminalité ICT**

		2000	2013	2014	2015	2016	2017	2018	2019	2020	2021	2022	2023
<b>Fraude de cartes de paiements</b>	Acc.				1		3	2	2	1		2	
	Total				1		3	2	2	1		2	
<b>Phishing</b>	Acc.			1					3	19	20	13	2
	Tent.			1							2		
	Total			2					3	19	22	13	2
<b>Skimming</b>	Acc.									1		1	
	Total									1		1	

**FC Autre**

		2000	2013	2014	2015	2016	2017	2018	2019	2020	2021	2022	2023
<b>Violence contre les métiers d'intérêt général</b>	Acc.					1			2	2		1	
	Total					1			2	2		1	
<b>Viol collectif</b>	Acc.					1							
	Total					1							
<b>Graffiti</b>	Acc.		3		3	1		1	2			1	
	Total		3		3	1		1	2			1	
<b>Dégradation de voiture</b>	Acc.	5	32	22	23	16	15	10	24	13	17	26	3
	Total	5	32	22	23	16	15	10	24	13	17	26	3
<b>Rixe au couteau</b>	Acc.									3			
	Tent.								1		1		
	Total								1	3	1		



**PH Violence intrafamiliale (VIF)**

		2000	2013	2014	2015	2016	2017	2018	2019	2020	2021	2022	2023
<b>VIF: physique, dans le couple</b>	<b>Acc.</b>	1	10	8	6	5	12	11	11	10	7	9	2
	<b>Tent.</b>								1	1			
	<b>Total</b>	<b>1</b>	<b>10</b>	<b>8</b>	<b>6</b>	<b>5</b>	<b>12</b>	<b>11</b>	<b>12</b>	<b>11</b>	<b>7</b>	<b>9</b>	<b>2</b>
<b>VIF: physique, envers des descendants</b>	<b>Acc.</b>		1	1	2		2	1	1	3	3	5	
	<b>Total</b>		<b>1</b>	<b>1</b>	<b>2</b>		<b>2</b>	<b>1</b>	<b>1</b>	<b>3</b>	<b>3</b>	<b>5</b>	
<b>VIF: physique, envers d'autres membres</b>	<b>Acc.</b>	4	2	2		4	5	4	2	2	1	3	
	<b>Total</b>	<b>4</b>	<b>2</b>	<b>2</b>		<b>4</b>	<b>5</b>	<b>4</b>	<b>2</b>	<b>2</b>	<b>1</b>	<b>3</b>	
<b>VIF: sexuelle, dans le couple</b>	<b>Acc.</b>					1							1
	<b>Total</b>					<b>1</b>							<b>1</b>
<b>VIF: sexuelle, envers des descendants</b>	<b>Acc.</b>		2			1		2			1		
	<b>Total</b>		<b>2</b>			<b>1</b>		<b>2</b>			<b>1</b>		
<b>VIF: psychique, dans le couple</b>	<b>Acc.</b>	17	6	11	6	4	10	14	13	7	17	15	5
	<b>Total</b>	<b>17</b>	<b>6</b>	<b>11</b>	<b>6</b>	<b>4</b>	<b>10</b>	<b>14</b>	<b>13</b>	<b>7</b>	<b>17</b>	<b>15</b>	<b>5</b>
<b>VIF: psychique, envers des descendants</b>	<b>Acc.</b>				1		1					3	
	<b>Total</b>				<b>1</b>		<b>1</b>					<b>3</b>	
<b>VIF: psychique, envers d'autres membres</b>	<b>Acc.</b>			1					1		1		
	<b>Total</b>			<b>1</b>					<b>1</b>		<b>1</b>		
<b>VIF: économique, dans le couple</b>	<b>Acc.</b>		2				1		1				
	<b>Total</b>		<b>2</b>				<b>1</b>		<b>1</b>				
<b>VIF: économique, envers d'autres membres</b>	<b>Acc.</b>	1	4	4	2		1		1	1	1		
	<b>Total</b>	<b>1</b>	<b>4</b>	<b>4</b>	<b>2</b>		<b>1</b>		<b>1</b>	<b>1</b>	<b>1</b>		



**PH Hormones et dopage**

	2000	2013	2014	2015	2016	2017	2018	2019	2020	2021	2022	2023
<b>Dopage humain</b> <b>Acc.</b>			1									
<b>Total</b>			1									
<b>Engraissement illégal</b> <b>Acc.</b>					1							
<b>Total</b>					1							

**PH Drogues**

	2000	2013	2014	2015	2016	2017	2018	2019	2020	2021	2022	2023
<b>Vente de cocaïne</b> <b>Acc.</b>				1					1	1		1
<b>Total</b>				1					1	1		1
<b>Import-export de cocaïne</b> <b>Acc.</b>				1								
<b>Total</b>				1								
<b>Production de drogues synthétiques</b> <b>Acc.</b>			1	1				2	1		2	
<b>Total</b>			1	1				2	1		2	
<b>Import-export de drogues synthétiques</b> <b>Acc.</b>			2	4								1
<b>Total</b>			2	4								1
<b>Vente de drogues synthétiques</b> <b>Acc.</b>		2		4				1	3	1		1
<b>Total</b>		2		4				1	3	1		1
<b>Production de cannabis (culture)</b> <b>Acc.</b>		1	4	4	5	2	5	3	3		1	
<b>Total</b>		1	4	4	5	2	5	3	3		1	
<b>Import-export d'héroïne</b> <b>Acc.</b>				1								
<b>Total</b>				1								

**PH Trafic d'armes**

	2000	2013	2014	2015	2016	2017	2018	2019	2020	2021	2022	2023
<b>Commerce et production d'arme à feu et mun.</b> <b>Acc.</b>								1				
<b>Total</b>								1				



**PH Traite des êtres humains**

		2000	2013	2014	2015	2016	2017	2018	2019	2020	2021	2022	2023
<b>TEH - exploitation économique</b>	Acc.						1						
	Total						1						
<b>TEH - exploitation sexuelle</b>	Acc.		3	1									1
	Total		3	1									1

**PH Violence dans l'espace public**

		2000	2013	2014	2015	2016	2017	2018	2019	2020	2021	2022	2023
<b>Violence physique (transport public)</b>	Acc.											1	
	Total											1	
<b>Violence physique (voie publique)</b>	Acc.	2	1	2	7	4	7	5		2	4	5	2
	Tent.				1		1						
	Total	2	1	2	8	4	8	5		2	4	5	2
<b>Violence physique (autre endroit public)</b>	Acc.	1	2	1		1	1						
	Total	1	2	1		1	1						
<b>Violence physique (endroit accessible au public)</b>	Acc.	11	6	3	5	8	4	4	2	2	3		
	Total	11	6	3	5	8	4	4	2	2	3		
<b>Violence sexuelle (voie publique)</b>	Acc.	2					2	1			3		
	Total	2					2	1			3		
<b>Violence sexuelle (autre endroit public)</b>	Acc.		1							1	1		
	Total		1							1	1		
<b>Violence sexuelle (endroit accessible au public)</b>	Acc.	2	1	1			1	1	4				
	Tent.						1						
	Total	2	1	1			2	1	4				
<b>Violence psychique (voie publique)</b>	Acc.	3	3	8	5	9	4	5	3	3	6	8	
	Total	3	3	8	5	9	4	5	3	3	6	8	
<b>Violence psychique (autre endroit public)</b>	Acc.		1						1				
	Total		1						1				



**PH Violence dans l'espace public**

		2000	2013	2014	2015	2016	2017	2018	2019	2020	2021	2022	2023
<b>Violence psychique (endroit accessible au public)</b>	Acc.	7	3	3	3	5	4	2	4		2	3	
	Total	7	3	3	3	5	4	2	4		2	3	
<b>Vol à main armée (voie publique)</b>	Acc.		1										
	Tent.		1										
	Total		2										
<b>Vol à main armée (endroit accessible au public)</b>	Acc.	2		1		2		2					
	Total	2		1		2		2					
<b>Vol avec violence sans arme (voie publique)</b>	Acc.		1		1	1					2		
	Tent.		1			1							
	Total		2		1	2					2		
<b>Vol avec violence sans arme (endr. acces. au pub.)</b>	Acc.			1		1	1	1			1		
	Tent.					2					1		
	Total			1		3	1	1			2		

**PH Autre**

		2000	2013	2014	2015	2016	2017	2018	2019	2020	2021	2022	2023
<b>Cyberharcèlement</b>	Acc.	2	5	4	5		6	8	7	7	4	10	
	Total	2	5	4	5		6	8	7	7	4	10	
<b>Fraude à l'identité</b>	Acc.	2	1	3	2	2	3	4	7	10	4	2	1
	Total	2	1	3	2	2	3	4	7	10	4	2	1

# ***STATISTIQUES POLICIERES DE CRIMINALITE***

---

***LIEU DE PERPETRATION: COMMUNE***

**Kinrooi**

***ANNEXE IV: FAITS ENREGISTRES  
NON CRIMINELS***





## Kinrooi

### Faits non criminels

#### Maladies / Décès / Disparition

	2000	2013	2014	2015	2016	2017	2018	2019	2020	2021	2022	2023
Suicide	2	2	1		2	4	1	3	3	1		
Personne malade		7	8	4	4	5	2	6	4	3	7	
Décès suspect		1		1		2	2	1	3		1	
Décès naturel	1	1	1			1		2	1			
Disparition (personne disparue)	3	7	2	2	2	2	1	6	4	3		1
Accident (sauf roulage)		1	1			1	1	1	2	1		
Cadavre non identifié		1										
<b>Total</b>	<b>6</b>	<b>20</b>	<b>13</b>	<b>7</b>	<b>8</b>	<b>15</b>	<b>7</b>	<b>19</b>	<b>17</b>	<b>8</b>	<b>8</b>	<b>1</b>

#### Appels

	2000	2013	2014	2015	2016	2017	2018	2019	2020	2021	2022	2023
Appels	1	1			1							
<b>Total</b>	<b>1</b>	<b>1</b>			<b>1</b>							

#### Problèmes sociaux

	2000	2013	2014	2015	2016	2017	2018	2019	2020	2021	2022	2023
Différends familiaux	4	2	3	5	1	8	37	22	40	48	30	10
Différend (pas de coups)	1		2	1		1		4	4	2		1
Affaire civile	2		3	1			1	2				
Protection de la jeunesse	1		6	2	3						1	1
Autres	2	2	2	8	2	3	3	8	6	11	4	1
<b>Total</b>	<b>10</b>	<b>4</b>	<b>16</b>	<b>17</b>	<b>6</b>	<b>12</b>	<b>41</b>	<b>36</b>	<b>50</b>	<b>61</b>	<b>35</b>	<b>13</b>



### Catastrophes

	2000	2013	2014	2015	2016	2017	2018	2019	2020	2021	2022	2023
Dégâts tempête					1						1	
<b>Total</b>					<b>1</b>						<b>1</b>	

### Ordre public

	2000	2013	2014	2015	2016	2017	2018	2019	2020	2021	2022	2023
Troubles	1				2	1	1				1	1
Autres	1							1				
<b>Total</b>	<b>2</b>				<b>2</b>	<b>1</b>	<b>1</b>	<b>1</b>			<b>1</b>	<b>1</b>

### Agissements suspects

	2000	2013	2014	2015	2016	2017	2018	2019	2020	2021	2022	2023
	1	5	6	10		4	2	6	1	3		
<b>Total</b>	<b>1</b>	<b>5</b>	<b>6</b>	<b>10</b>		<b>4</b>	<b>2</b>	<b>6</b>	<b>1</b>	<b>3</b>		

### Objets trouvés

	2000	2013	2014	2015	2016	2017	2018	2019	2020	2021	2022	2023
				1								
<b>Total</b>				<b>1</b>								

### Objets perdus

	2000	2013	2014	2015	2016	2017	2018	2019	2020	2021	2022	2023
	99	233	197	127	137	140	143	110	107	113	115	44
<b>Total</b>	<b>99</b>	<b>233</b>	<b>197</b>	<b>127</b>	<b>137</b>	<b>140</b>	<b>143</b>	<b>110</b>	<b>107</b>	<b>113</b>	<b>115</b>	<b>44</b>



**Autres non-infractions**

	2000	2013	2014	2015	2016	2017	2018	2019	2020	2021	2022	2023
Ordonnance de capture		1	2	1	3		1					
Non-respect des conditions	1	2	1	5	6	3	3	1				
Procès-verbal d'information	11	17	13	1	3	8	5	2	1		2	1
Notification		1	1	4	6	2	7	6	3	7	6	
Dégradation involontaire câbles (non-télécom)		2	1	2								
Demande signalement surveillance électronique											4	1
Fonction de contrôle armes									1	5	7	
Autres non infractions	3											
<b>Total</b>	<b>15</b>	<b>23</b>	<b>18</b>	<b>13</b>	<b>18</b>	<b>13</b>	<b>16</b>	<b>9</b>	<b>5</b>	<b>12</b>	<b>19</b>	<b>2</b>