

STATISTIQUES POLICIERES DE CRIMINALITE

LIEU DE PERPETRATION: COMMUNE

Houthalen-Helchteren

2000 - Trimestre 1 2023

Police fédérale - DGRIDRIIBIPOL

STATISTIQUES POLICIERES DE CRIMINALITE

LIEU DE PERPETRATION: COMMUNE

Houthalen-Helchteren

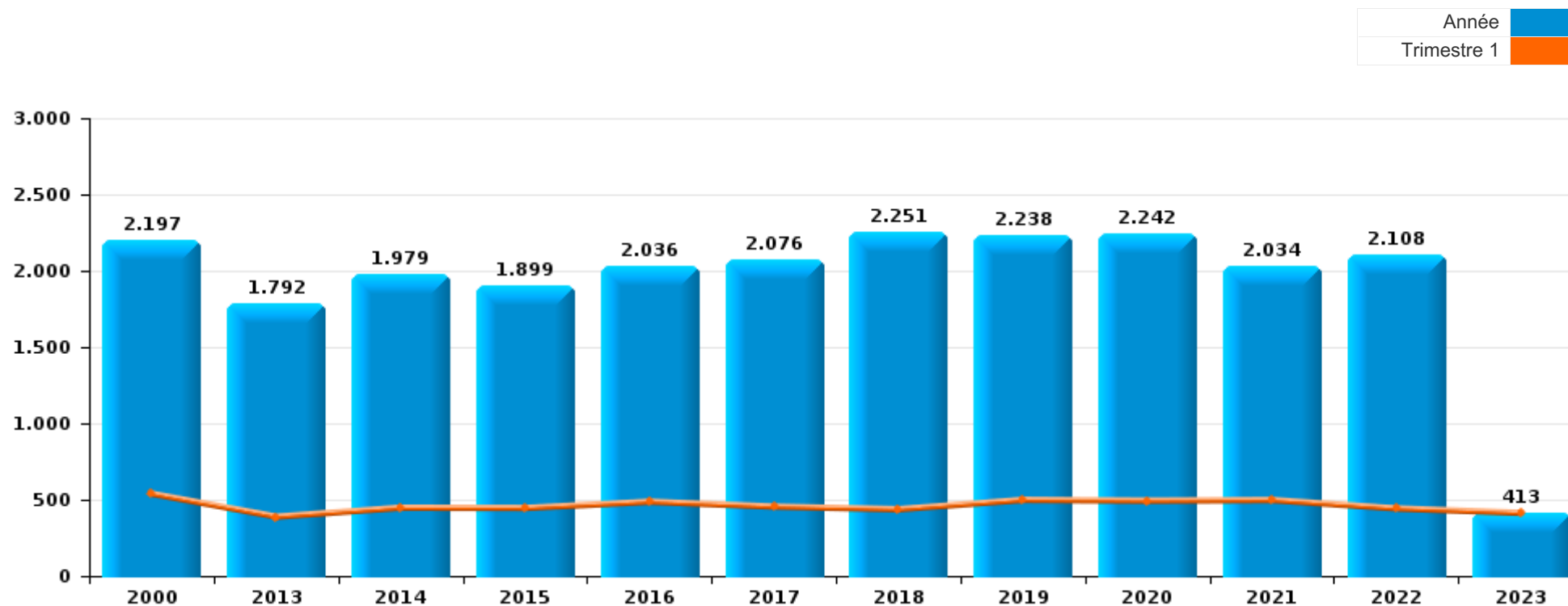
PARTIE I : INFRACTIONS JUDICIAIRES

CRIMINALITE ENREGISTREE COMMISE AU NIVEAU DE LA COMMUNE



Houthalen-Helchteren

	2000	2013	2014	2015	2016	2017	2018	2019	2020	2021	2022	2023
Nombre total des délits	2.197	1.792	1.979	1.899	2.036	2.076	2.251	2.238	2.242	2.034	2.108	413



FPF/DGR/DRI/BIPOL - Statistiques policières de criminalité (date de clôture: 22/09/2023)

Les données pour les années 2001 jusqu'à 2012 ne sont plus publiées mais restent disponibles sur demande auprès du service BIPOL.

Les données pour 2023 ne concernent que le 1er trimestre.



Houthalen-Helchteren

	2000	2013	2014	2015	2016	2017	2018	2019	2020	2021	2022	2023
Vol et extorsion	1.062	657	576	541	652	578	581	482	287	340	423	80
Drogues	100	173	479	385	352	462	538	566	289	403	408	53
Dégradation de la propriété	322	241	207	217	228	207	215	211	178	175	208	34
Infr. contre l'intégrité physique	186	128	133	152	162	160	185	194	155	170	205	52
Fraude	79	66	71	86	73	95	114	136	242	205	165	39
Infr. contre la sécurité publique	105	78	104	89	105	120	105	111	95	79	90	24
Registre de population	7	86	92	101	70	71	96	69	75	82	98	21
Infr. contre autres valeurs morales et sentiments	54	56	49	58	81	64	76	80	64	62	89	14
Criminalité informatique		17	20	27	31	26	34	60	163	144	110	15
Santé publique	6	1		2	1	3	3	3	358	90	5	1
Armes et explosifs	20	32	65	53	61	40	49	35	46	20	44	5
Infr. contre la famille	36	53	35	20	31	23	15	64	53	25	28	5
Infr. contre les moeurs	44	37	29	24	31	31	37	34	39	40	36	5
Environnement	41	36	22	33	23	29	28	30	35	37	23	3
Infr. contre la foi publique	36	27	28	30	23	28	21	23	28	24	20	8
Protection de la jeunesse	5	33	19	11	16	18	25	36	18	48	48	17
Ivresse et alcool	2	10	13	14	38	35	29	31	22	26	30	5
Législation sur les étrangers	8	13	11	12	25	40	26	18	23	20	20	9
Infr. contre l'autorité publique	13	24	14	19	10	13	12	14	23	8	8	2
Code pénal social		4		4	4	7	18	9	13	7	26	9
Protection de la personne	20	2		3	4	7	5	4	9		5	3
Pratiques commerciales	2	1		2	3	3	7	4	10	6	7	4
Protection des revenus publics	7	2		2		6	10	3	1		2	2
Infr. contre la liberté individuelle	2	2	4	4	4	1	1	2	2	5	4	1
Autres lois spéciales	10	2	2	1	4	1	5	4	1			
Infr. contre la Sécurité de l'Etat		2		2		1	3	5	6	6	1	
Contravention Code pénal	21						1					
Carte d'identité	4	4	3	2	1		2		3			
Législation économique	1				1		4	4	1	4	3	1
Hormones et dopage		2	1	2	1	1	1	5	2		1	
Travail	3		2		1	3			1	1		
Marchand de sommeil						2				7		
Code pénal militaire et milice		1					3	1				
Traite des êtres humains		1		1		1					1	
Infr. relative au statut juridique de l'enfant	1	1					1					
Autres infractions Code pénal				2								
Exercice illégal de l'autorité publique							1					1
Sous-total	2.197	1.792	1.979	1.899	2.036	2.076	2.251	2.238	2.242	2.034	2.108	413
Contravention règlement policier local		2	4	7	2	87	148	138	167	151	195	29
Sous-total		2	4	7	2	87	148	138	167	151	195	29
Total	2.197	1.794	1.983	1.906	2.038	2.163	2.399	2.376	2.409	2.185	2.303	442

FPF/DGR/DRI/BIPOL - Statistiques policières de criminalité (date de clôture: 22/09/2023)

Les données pour les années 2001 jusqu'à 2012 ne sont plus publiées mais restent disponibles sur demande auprès du service BIPOL.

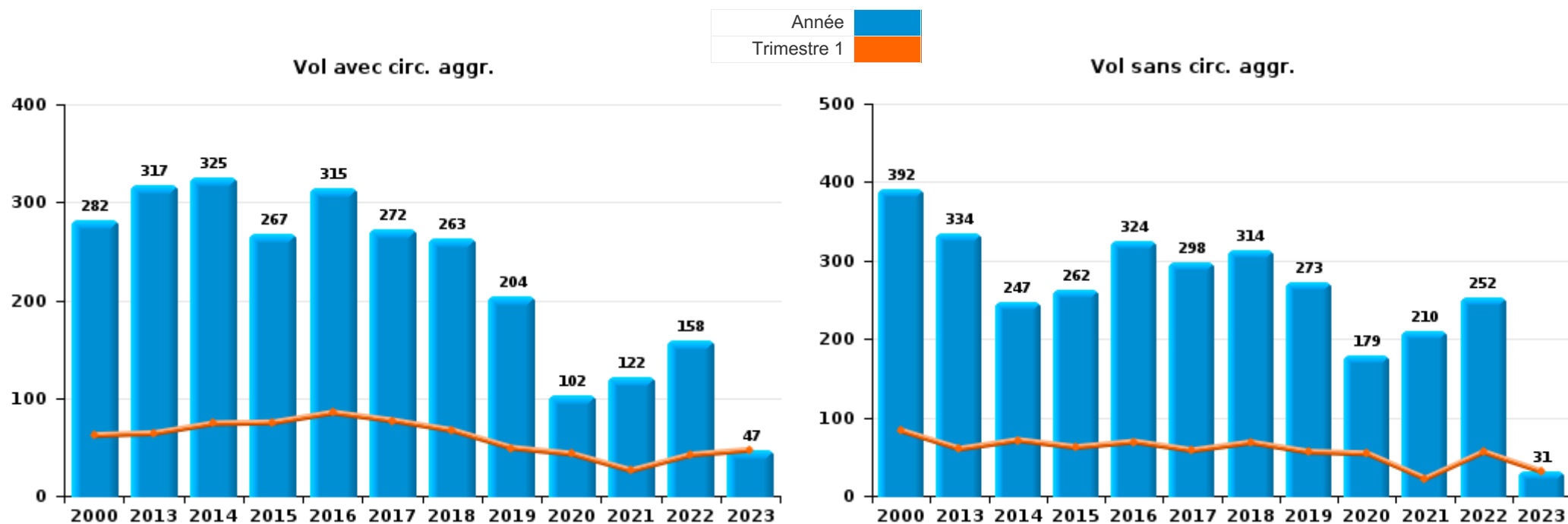
Les données pour 2023 ne concernent que le 1er trimestre.



I.1. Catégorie des infractions : Vol et extorsion (top 5 des infractions au niveau national 2022)

Houthalen-Helchteren

	2000	2013	2014	2015	2016	2017	2018	2019	2020	2021	2022	2023
Vol sans circ. aggr.	392	334	247	262	324	298	314	273	179	210	252	31
Vol avec circ. aggr.	282	317	325	267	315	272	263	204	102	122	158	47
Vol non spécifié	386	2	3	8	7	3		2	1			
Extorsion	2	4	1	4	6	5	4	3	5	8	13	2
Total	1.062	657	576	541	652	578	581	482	287	340	423	80



FPF/DGR/DRI/BIPOL - Statistiques policières de criminalité (date de clôture: 22/09/2023)

Les données pour les années 2001 jusqu'à 2012 ne sont plus publiées mais restent disponibles sur demande auprès du service BIPOL.

Les données pour 2023 ne concernent que le 1er trimestre.



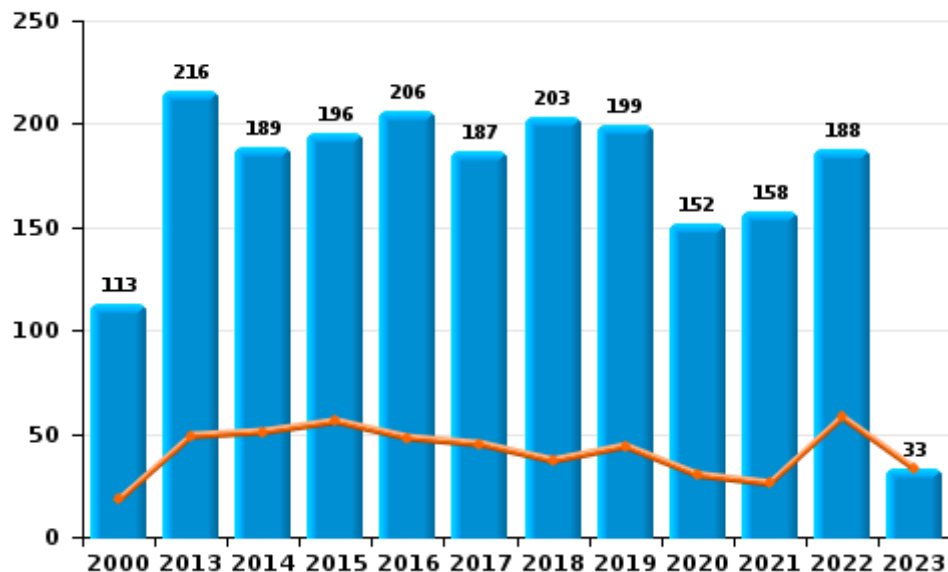
I.2. Catégorie des infractions : Dégradation de la propriété (top 5 des infractions au niveau national 2022)

Houthalen-Helchteren

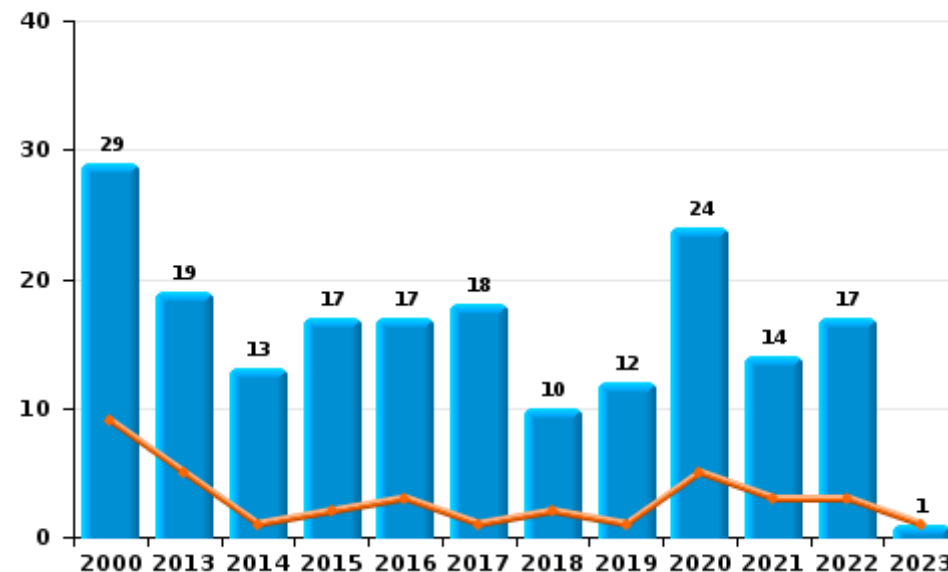
	2000	2013	2014	2015	2016	2017	2018	2019	2020	2021	2022	2023
Vandalisme	113	216	189	196	206	187	203	199	152	158	188	33
Destruction, dénaturation, dégradation	180	5	4	3	5	1	1		1	3		
Incendie volontaire	20	7	6	10	12	16	6	8	16	9	12	
Incendie involontaire	9	12	7	7	5	2	4	4	8	5	5	1
Destruction par explosion volontaire		1	1	1		1	1		1		3	
Total	322	241	207	217	228	207	215	211	178	175	208	34



Vandalisme



Incendie

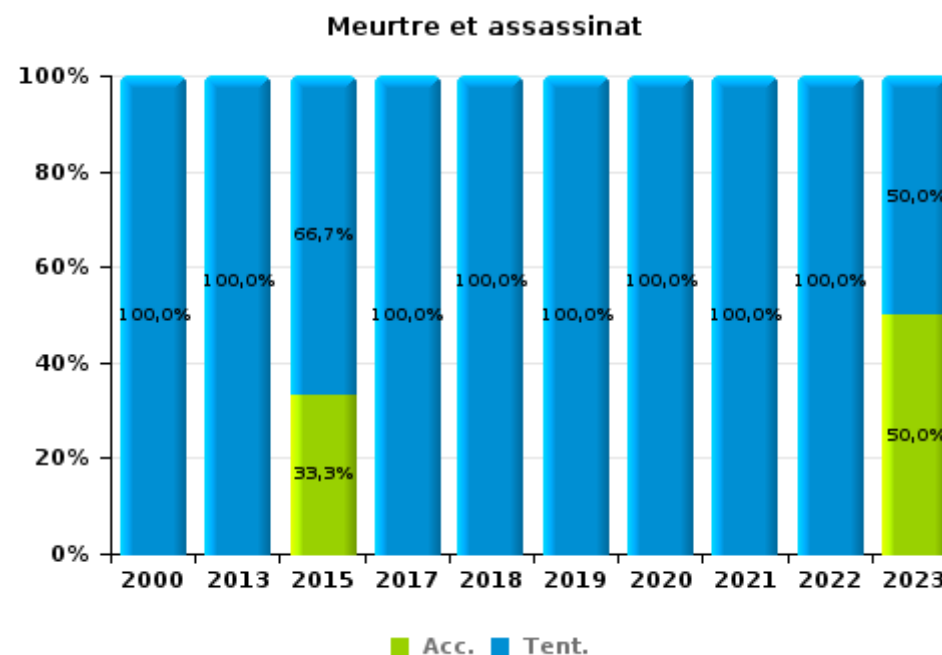
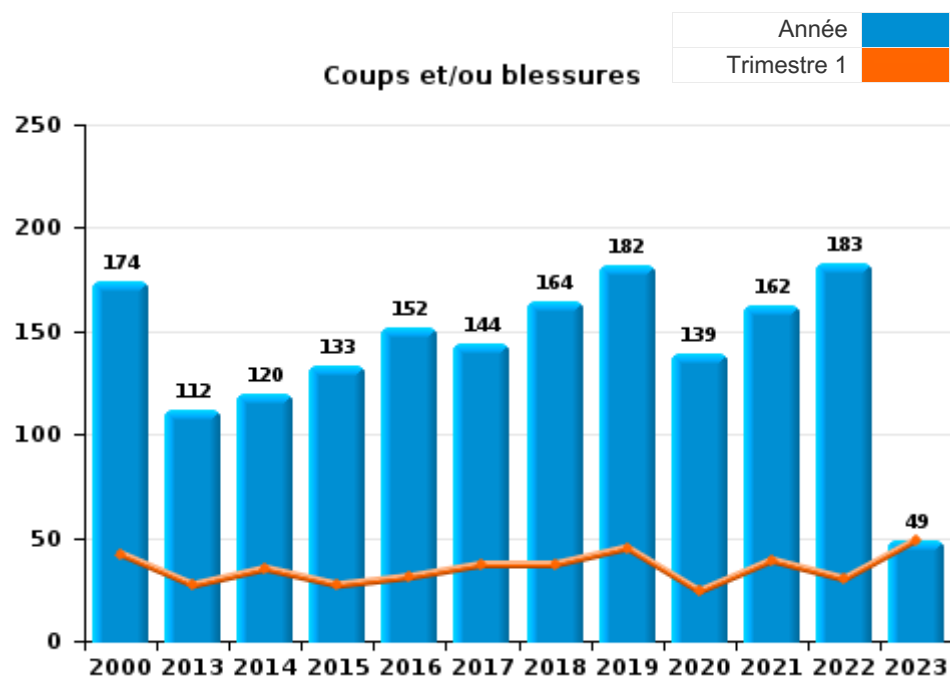




I.3. Catégorie des infractions : Infr. contre l'intégrité physique (top 5 des infractions au niveau national 2022)

Houthalen-Helchteren

	2000	2013	2014	2015	2016	2017	2018	2019	2020	2021	2022	2023
Coups et/ou blessures	174	112	120	133	152	144	164	182	139	162	183	49
Autres	9	12	13	16	10	12	17	11	15	7	19	1
Meurtre et assassinat	3	4		3		4	4	1	1	1	3	2
Total	186	128	133	152	162	160	185	194	155	170	205	52





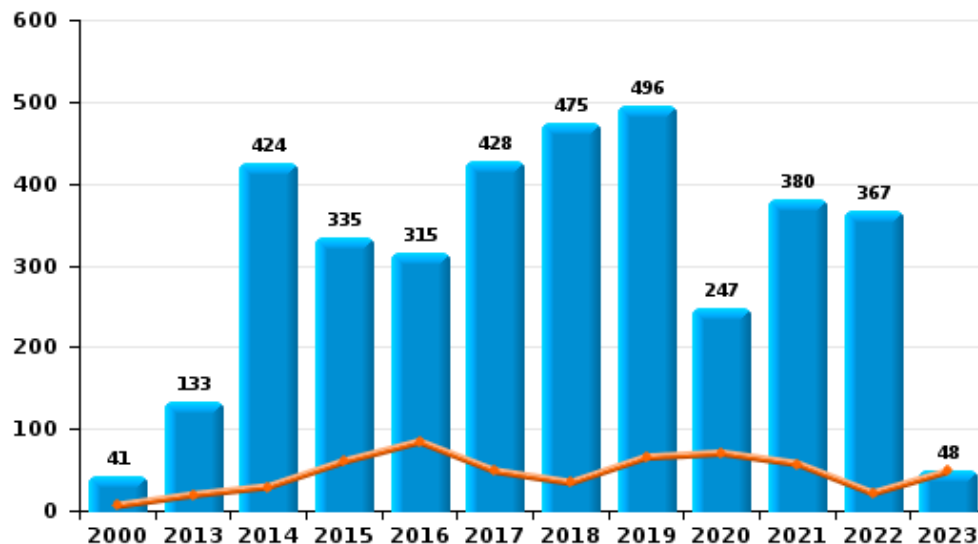
I.4. Catégorie des infractions : Drogues (top 5 des infractions au niveau national 2022)

Houthalen-Helchteren

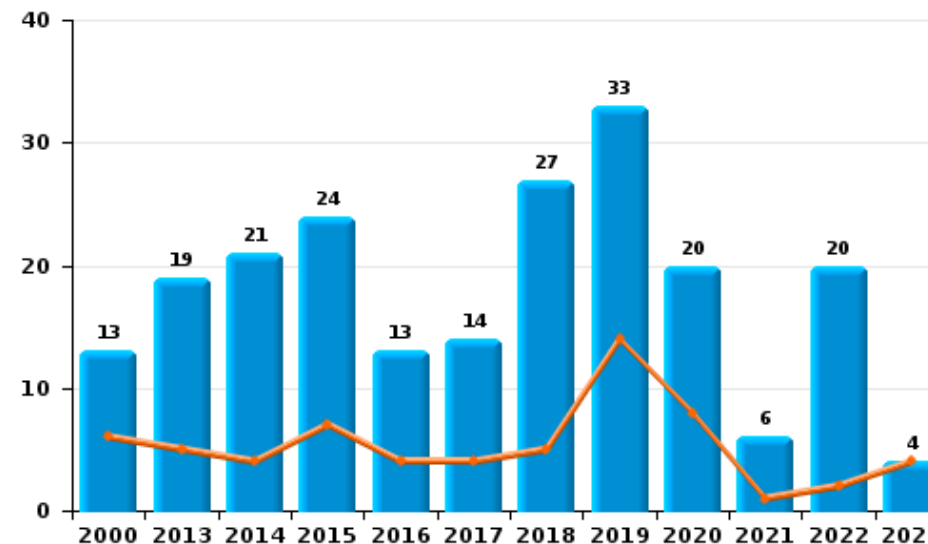
	2000	2013	2014	2015	2016	2017	2018	2019	2020	2021	2022	2023
Détention	41	133	424	335	315	428	475	496	247	380	367	48
Commerce	13	19	21	24	13	14	27	33	20	6	20	4
Fabrication	3	8	25	18	19	11	18	12	7	7	8	
Usage	38	3	2	3	4	2	8	9	4	4	9	
Importation et exportation	3	8	4	4	1	4	5	11	6	1	3	
Autres	2	2	3	1		3	5	5	5	5	1	1
Total	100	173	479	385	352	462	538	566	289	403	408	53



Détention



Commerce





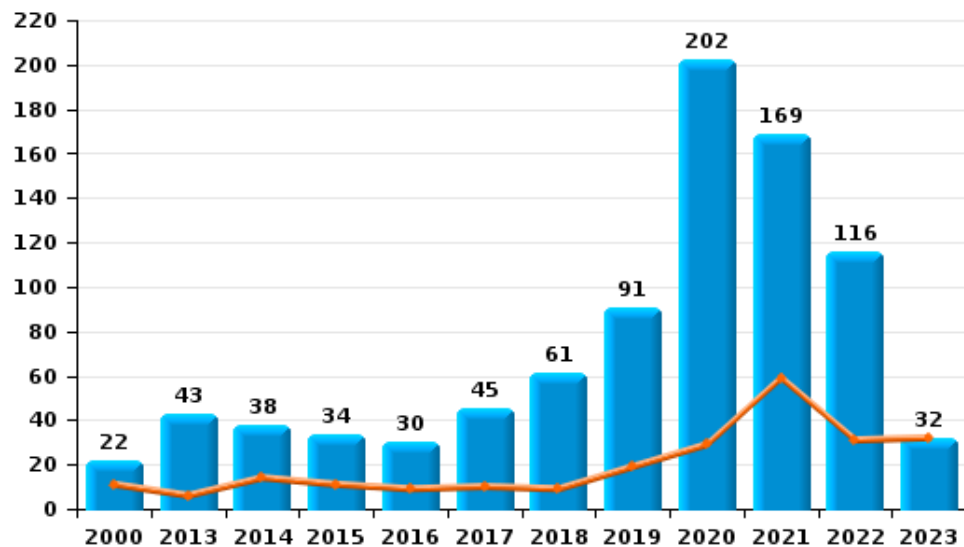
I.5. Catégorie des infractions : Fraude (top 5 des infractions au niveau national 2022)

Houthalen-Helchteren

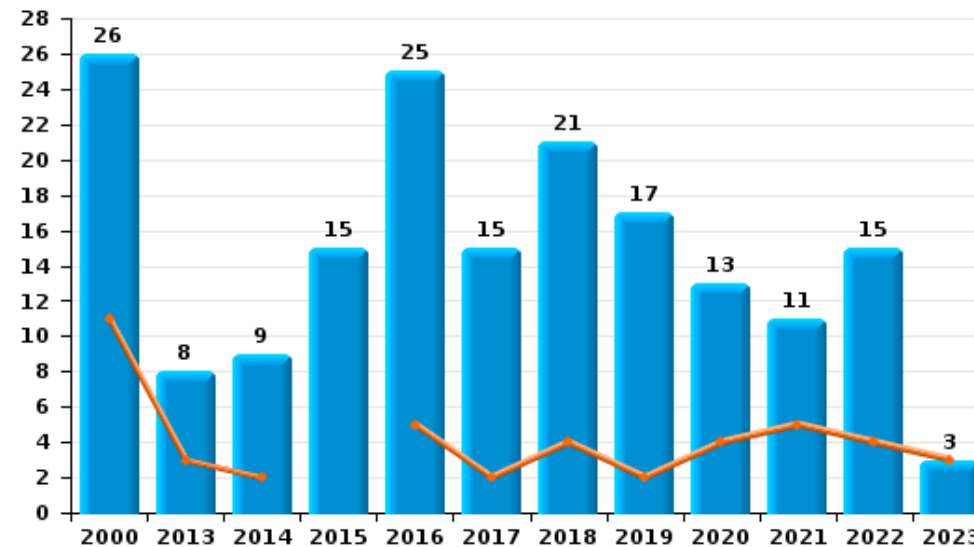
	2000	2013	2014	2015	2016	2017	2018	2019	2020	2021	2022	2023
Escroquerie	22	43	38	34	30	45	61	91	202	169	116	32
Abus de confiance et infr. apparentées	26	8	9	15	25	15	21	17	13	11	15	3
Détournement et destruction frauduleuse	10	4	5	14	9	17	9	7	8	8	12	2
Fraudes: Autres	8	2	10	7	1	2	5	3	9	4	14	
Infr. liées à l'insolvabilité		5	4	7	1	5	15	9	3	8	5	1
Grivèlerie	4	3	2	9	3	7	2	6	3	3	1	
Recel	9	1	3		4	4	1	3	4	2	2	1
Total	79	66	71	86	73	95	114	136	242	205	165	39



Escroquerie



Abus de confiance et infr. apparentées



FPF/DGR/DRI/BIPOL - Statistiques policières de criminalité (date de clôture: 22/09/2023)

Les données pour les années 2001 jusqu'à 2012 ne sont plus publiées mais restent disponibles sur demande auprès du service BIPOL.

Les données pour 2023 ne concernent que le 1er trimestre.

STATISTIQUES POLICIERES DE CRIMINALITE

LIEU DE PERPETRATION: COMMUNE

Houthalen-Helchteren

PARTIE II : FIGURES CRIMINELLES / PHENOMENES



Houthalen-Helchteren

FC Vol moyen de transport

	2000	2013	2014	2015	2016	2017	2018	2019	2020	2021	2022	2023
Vol de voiture	62	18	15	25	19	13	14	20	6	6	5	
Vol de moto	6	3	1	1	2	3	3	3		2		2
Carjacking	3	1	1				1	1				
Homejacking	1	1				1					1	
Vol dans les garages	7	4	2	1	1	2		2	1			
Vol de vélomoteur	47	3	3	2	5	5	4	4	2	1	4	
Vol de vélo	146	93	64	41	51	72	54	67	43	51	43	8

FC Cambriolage

	2000	2013	2014	2015	2016	2017	2018	2019	2020	2021	2022	2023
Cambriolage dans habitation	186	109	126	132	140	115	95	65	49	52	79	22
Cambriolage ds entreprise ou commerce	102	69	64	49	37	40	43	39	20	20	13	5
Cambriolage ds service public ou bâtiment administ	33	17	15	8	20	15	13	13	4	4	5	2
Vol au bélier	3	1	1	1		1						
Cambriolage dans bâtiment (total)	320	194	205	189	197	169	150	116	73	76	97	29



FC Vol autre

	2000	2013	2014	2015	2016	2017	2018	2019	2020	2021	2022	2023
Vol à main armée	19	11	11	3	7	16	11	12	8	6	7	2
Vol avec violence sans arme	23	11	7	15	21	19	16	8	5	8	26	2
Vol dans ou sur un véhicule	206	71	57	48	62	83	48	38	15	24	39	15
Vol d'armes et explosifs	1	4	2	3	4	3	2	3		1	2	
Steaming		1										
Arrachage de sac à main		2		1							1	
Vol à l'arraché	2	7	1	4	2	2	11	4	2	2	4	
Vol à la tire	2	18	21	23	48	10	25	21	2	17	34	1
Vol à l'étalage	31	24	20	25	45	48	60	41	38	44	61	9
Vol par ruse	17	9	7	6	12	9	12	9	1	10	8	1
Vol de métaux	4	7	1	6	3		8	6	3	5	5	1
Vol sur les chantiers	31	9	10	6	3	2	7	9		6	3	
Home-invasion				1	1	6	2					
Vol d'animaux	8	3		3	1	2	3	1			1	
Vol de cargaison		1										1

Criminalité ICT

	2000	2013	2014	2015	2016	2017	2018	2019	2020	2021	2022	2023
Fraude de cartes de paiements	6	8	9	4	12	9	12	14	9	10	13	1
Phishing			2	1	1	2	2	15	83	80	47	2
Ransomware								2	1		1	
Shouldersurfing					1	2	1	1	1		2	
Skimming		1	5			3	1	3	1			



FC Autre

	2000	2013	2014	2015	2016	2017	2018	2019	2020	2021	2022	2023
Violence contre les métiers d'intérêt général		5	3	1	3	1	1	5	4	2	1	
Viol collectif			3	1	1			1		1		
Graffiti	2	6	5	6	12	8	11	3	3	4	5	1
Dégradation de voiture	51	90	67	81	80	84	86	95	68	55	88	8
Rixe au couteau	1	3	1	1	3	3	2	4	1	3	3	1

PH Violence intrafamiliale (VIF)

	2000	2013	2014	2015	2016	2017	2018	2019	2020	2021	2022	2023
VIF: physique, dans le couple	23	36	38	55	53	47	71	59	42	55	74	16
VIF: physique, envers des descendants	1	6	4	3	4	3	7	13	6	4	4	4
VIF: physique, envers d'autres membres	21	7	7	6	7	7	15	17	11	10	14	5
VIF: sexuelle, dans le couple			1								1	
VIF: sexuelle, envers des descendants	1	3	2	1	1		2	1	2		1	
VIF: psychique, dans le couple	26	51	35	21	28	26	23	73	60	28	38	6
VIF: psychique, envers des descendants							2	1	2	2	2	
VIF: psychique, envers d'autres membres		1	1		1	2	1	2	1	8	2	1
VIF: économique, dans le couple	1	3		1	1	2	3	2		2	5	
VIF: économique, envers des descendants						1	2		1	1		
VIF: économique, envers d'autres membres	14	8	3	4	8	5	5	1	5	1	3	3

PH Hormones et dopage

	2000	2013	2014	2015	2016	2017	2018	2019	2020	2021	2022	2023
Dopage humain		3	1	3	1	4	1	5	2		1	
Engraissement illégal			1		2			1	3	1	1	



PH Drogues

	2000	2013	2014	2015	2016	2017	2018	2019	2020	2021	2022	2023
Vente de cocaïne		5	7	12	3	7	8	12	7	1	5	
Import-export de cocaïne		1			1		2	1				
Production de drogues synthétiques		1	3	2	2		1	1	1	1	1	
Import-export de drogues synthétiques		1					3				1	
Vente de drogues synthétiques		6	2	5	5	2	7	3	3	2	3	
Production de cannabis (culture)		3	13	7	8	6	11	6	4	3	4	
Vente de cannabis en grande quantité			1			1	1		1			
Import-export d'héroïne			1				1					
Vente-traffic d'héroïne							1			1		

PH Trafic d'armes

	2000	2013	2014	2015	2016	2017	2018	2019	2020	2021	2022	2023
Commerce et production d'arme à feu et mun.		1			1				1	1	1	

PH Traite des êtres humains

	2000	2013	2014	2015	2016	2017	2018	2019	2020	2021	2022	2023
TEH - exploitation économique				1		1						
TEH - exploitation sexuelle	4	1					2	2	1	2	1	



PH Violence dans l'espace public

	2000	2013	2014	2015	2016	2017	2018	2019	2020	2021	2022	2023
Violence physique (transport public)	3	1	1	1		1	1	1		2	2	
Violence physique (voie publique)	53	26	29	28	33	30	21	38	32	37	39	7
Violence physique (autre endroit public)	6	1		1		2	1	2	3	3	3	
Violence physique (endroit accessible au public)	40	25	31	32	28	26	31	30	17	17	33	10
Violence sexuelle (transport public)		2		1								
Violence sexuelle (voie publique)	7	1	2	2	3	2	5	6	11	4	6	1
Violence sexuelle (autre endroit public)		1		3	2		2		2	4	2	1
Violence sexuelle (endroit accessible au public)	12	2	7	7	7	10	7	1	4	5	1	1
Violence psychique (transport public)		2	1	1	4		1				1	
Violence psychique (voie publique)	22	27	25	23	13	26	26	25	21	19	31	4
Violence psychique (autre endroit public)	1	3	1	2	4	1	1	1	1		3	
Violence psychique (endroit accessible au public)	28	11	17	22	15	28	12	21	19	11	21	5
Vol à main armée (voie publique)	4	3	2	1		2	1	1	3		1	
Vol à main armée (autre endroit public)								1				
Vol à main armée (endroit accessible au public)	13	6	6	2	4	9	6	8	4	5	4	1
Vol avec violence sans arme (transport public)	1	2										
Vol avec violence sans arme (voie publique)	8	2	1	4	5	3	3	2	1		2	
Vol avec violence sans arme (autre endroit public)	1					1	1	1				
Vol avec violence sans arme (endr. acces. au pub.)	7	4	4	5	7	3	5	3	1	2	3	1

PH Autre

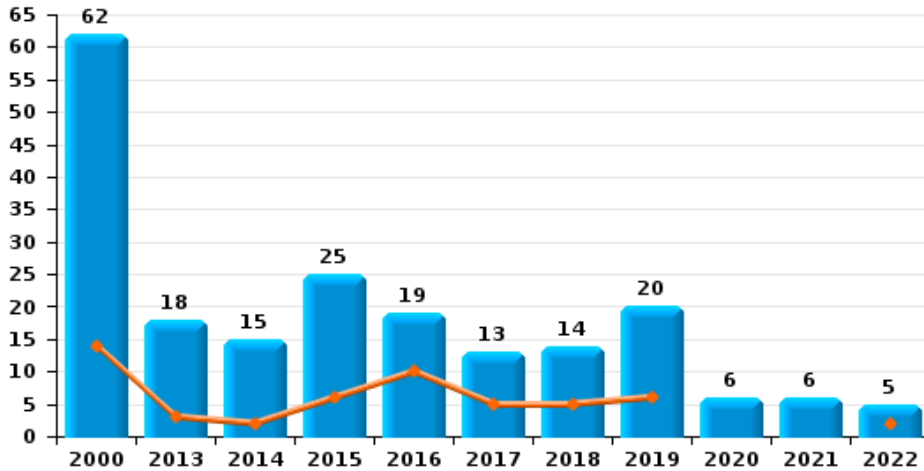
	2000	2013	2014	2015	2016	2017	2018	2019	2020	2021	2022	2023
Faux policiers						1				3		
Terrorisme, extrémisme et radicalisme		2		3				1	2	1	1	1
Cyberharcèlement	10	25	45	34	62	50	31	36	29	31	35	12
Fraude à l'identité	7	9	10	8	11	18	26	27	39	19	17	4



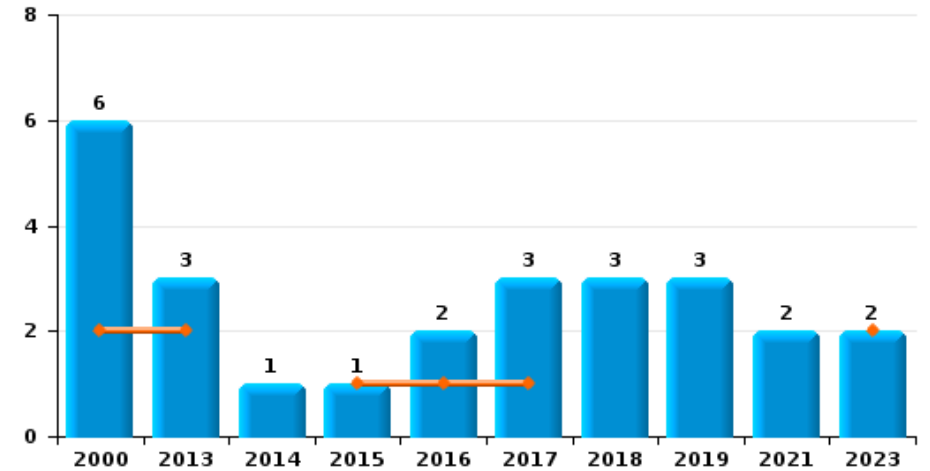
Houthalen-Helchteren

Année	■
Trimestre 1	■

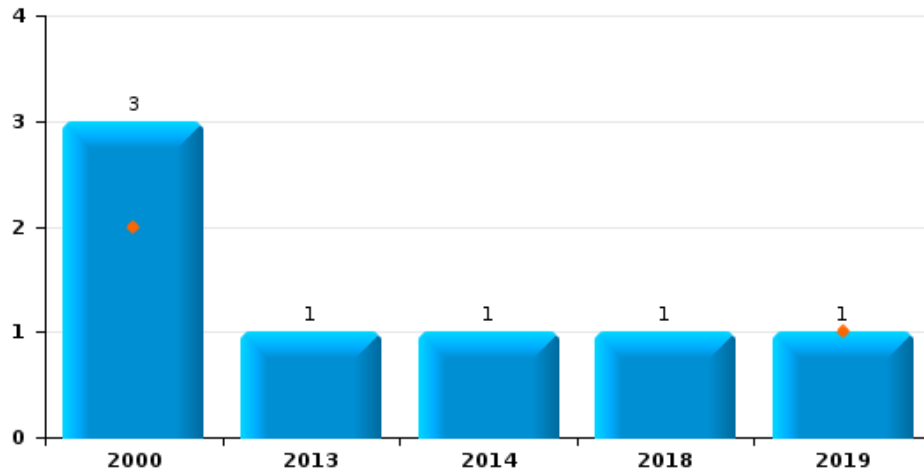
Vol de voiture



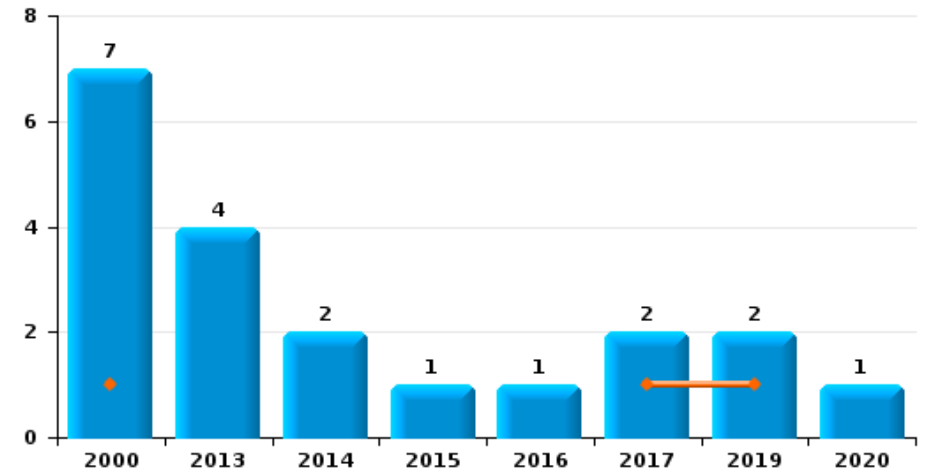
Vol de moto



Carjacking



Vol dans les garages

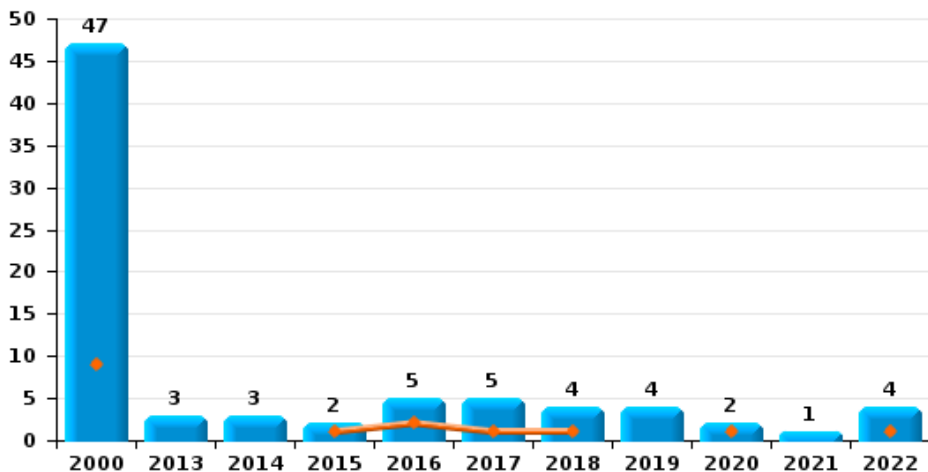




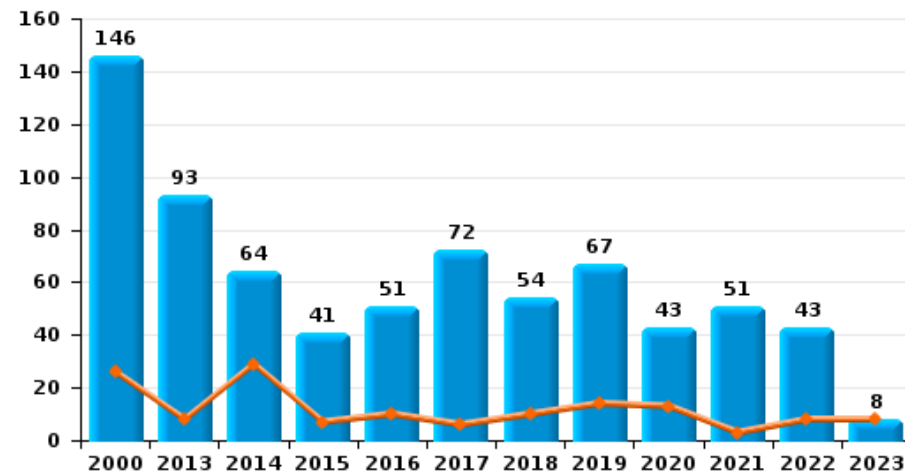
Houthalen-Helchteren

Année	■
Trimestre 1	■

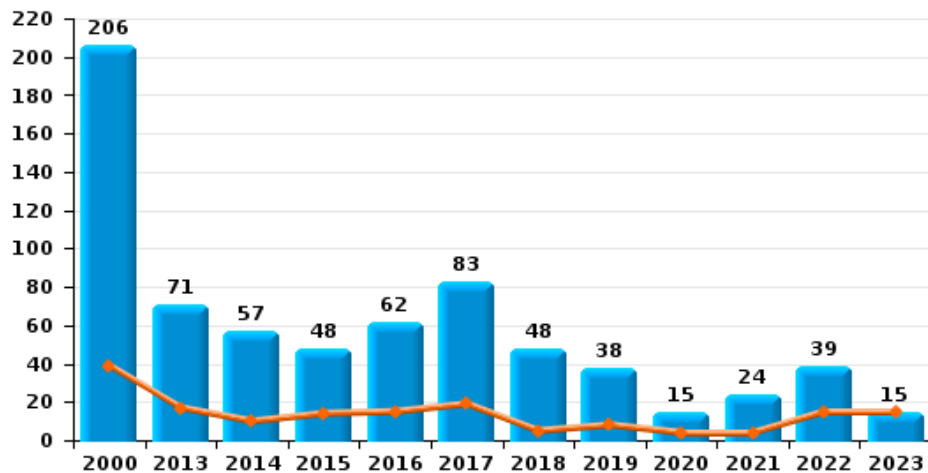
Vol de vélomoteur



Vol de vélo



Vol dans ou sur un véhicule

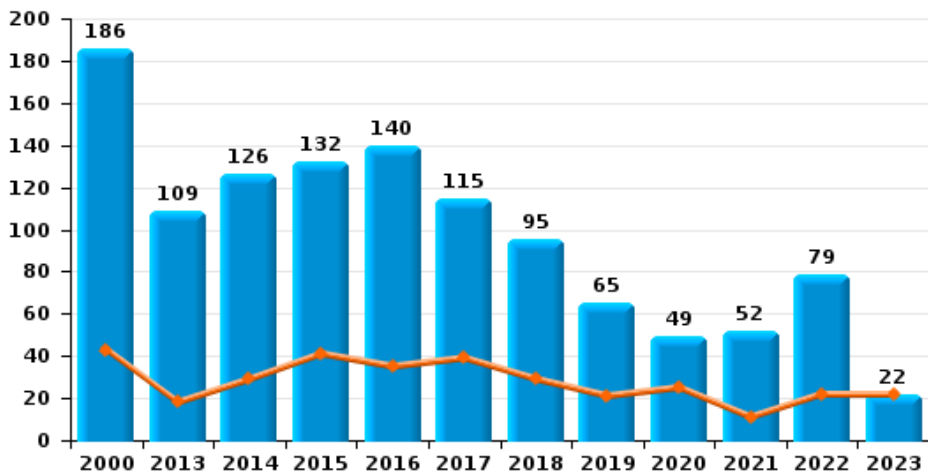




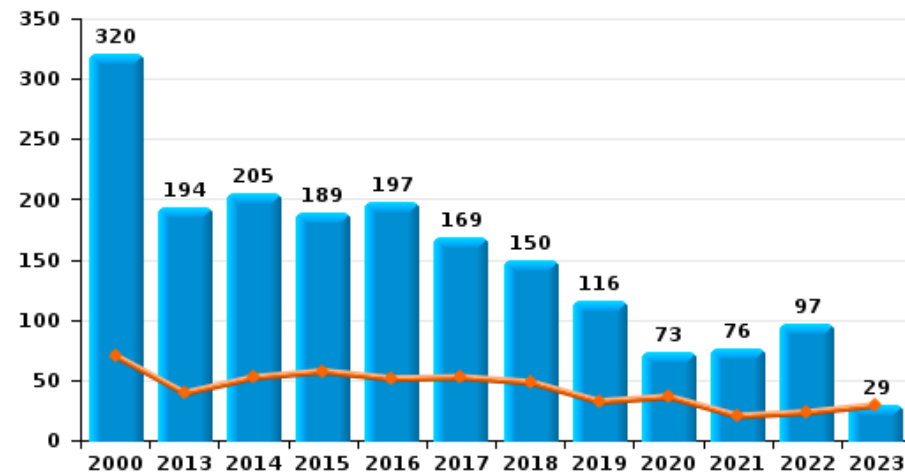
Houthalen-Helchteren

Année ■
Trimestre 1 ■

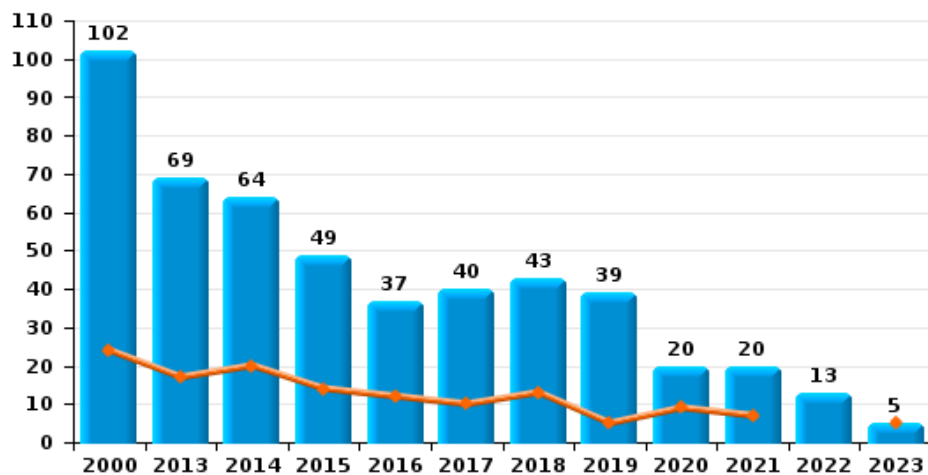
Cambriolage dans habitation



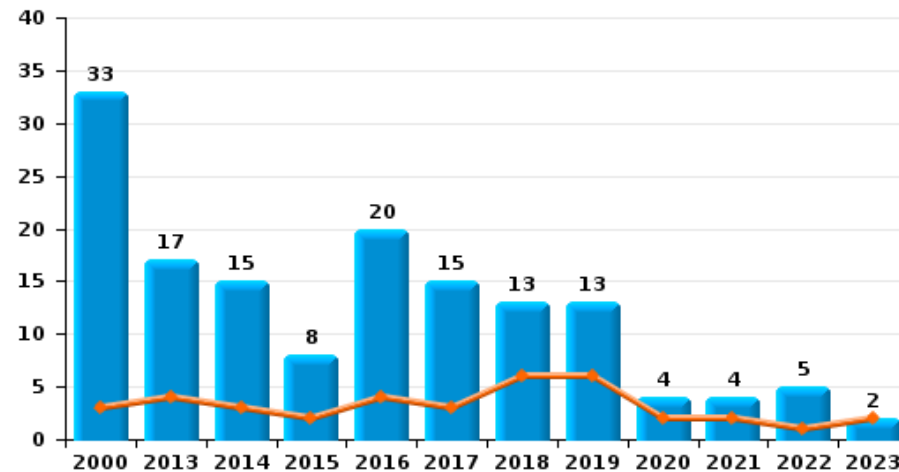
Cambriolage dans bâtiment (total)



Cambriolage ds entreprise ou commerce



Cambriolage ds service public ou bâtiment administratif

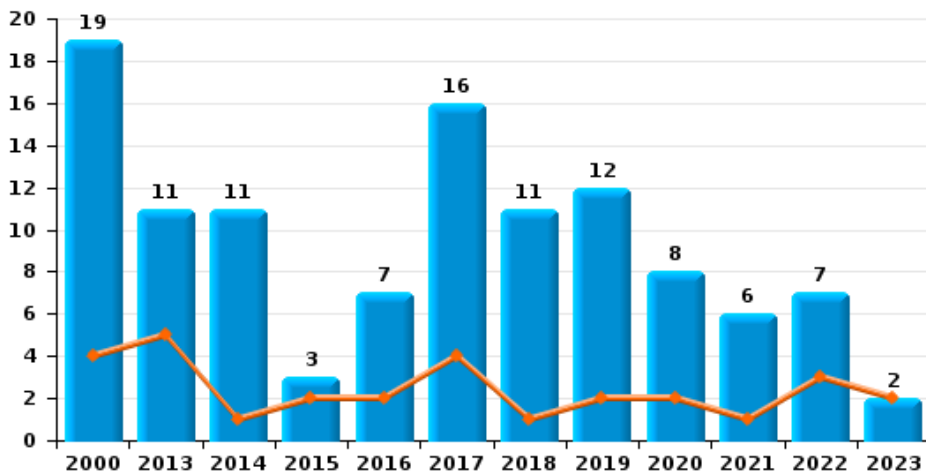




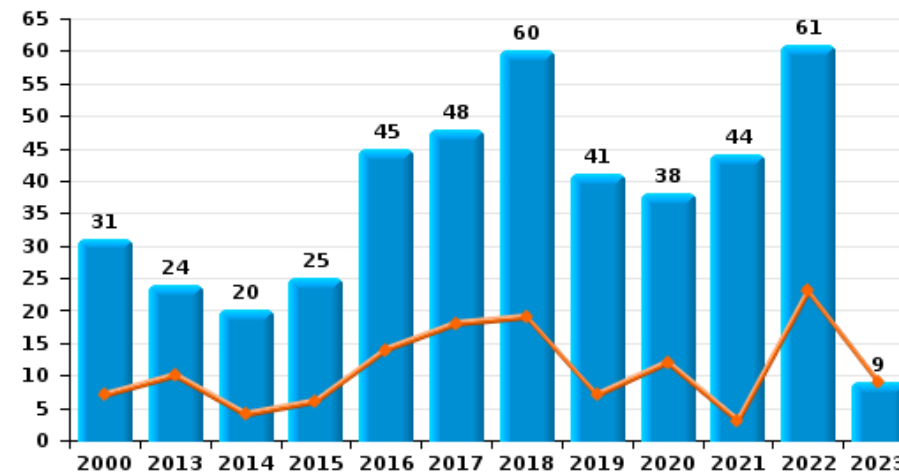
Houthalen-Helchteren

Année ■
Trimestre 1 ■

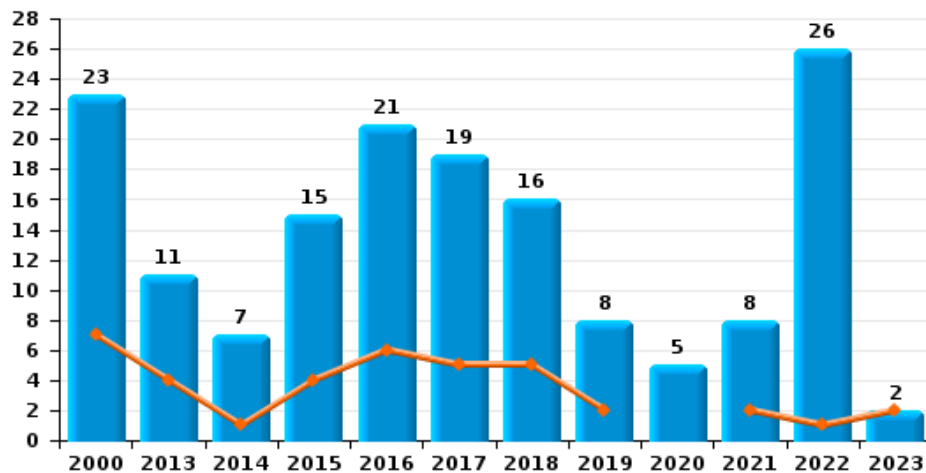
Vol à main armée



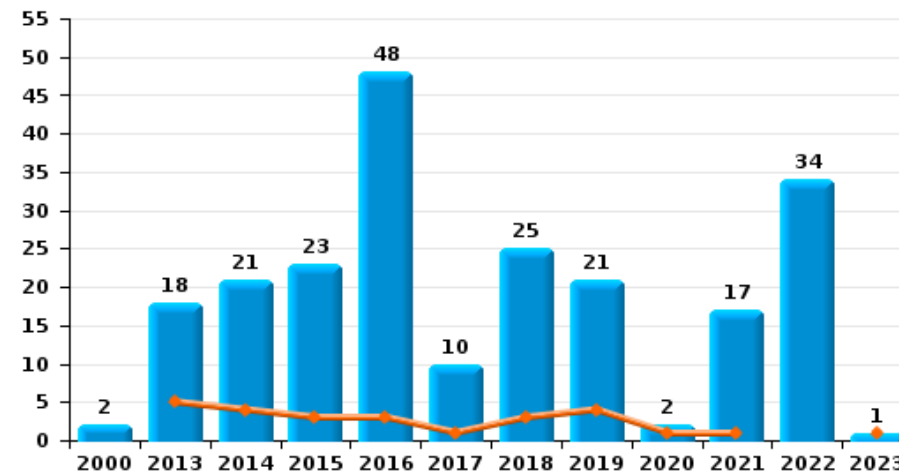
Vol à l'étalage



Vol avec violence sans arme

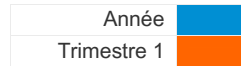


Vol à la tire

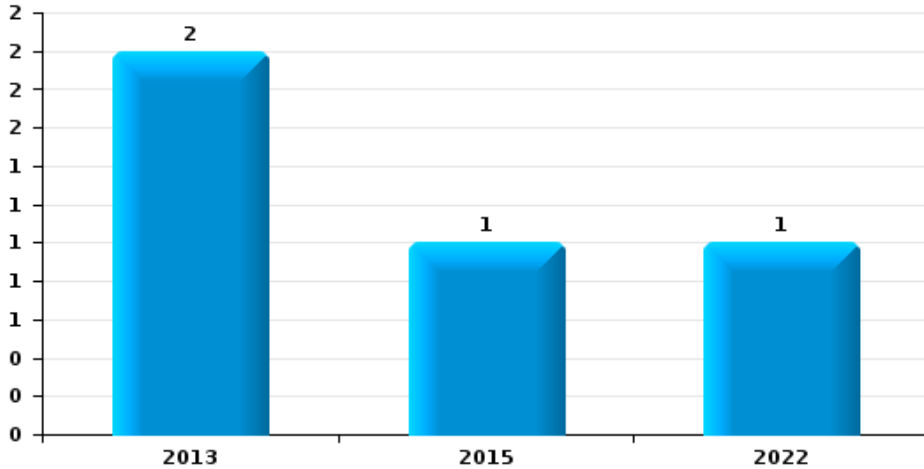




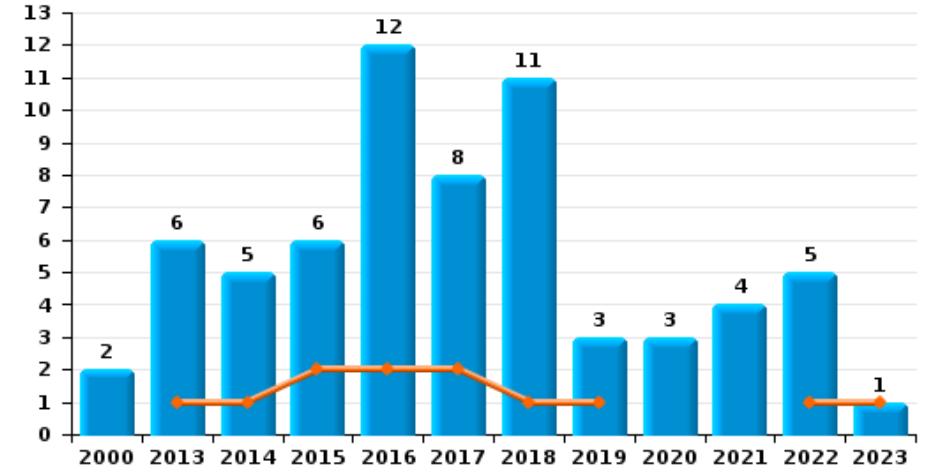
Houthalen-Helchteren



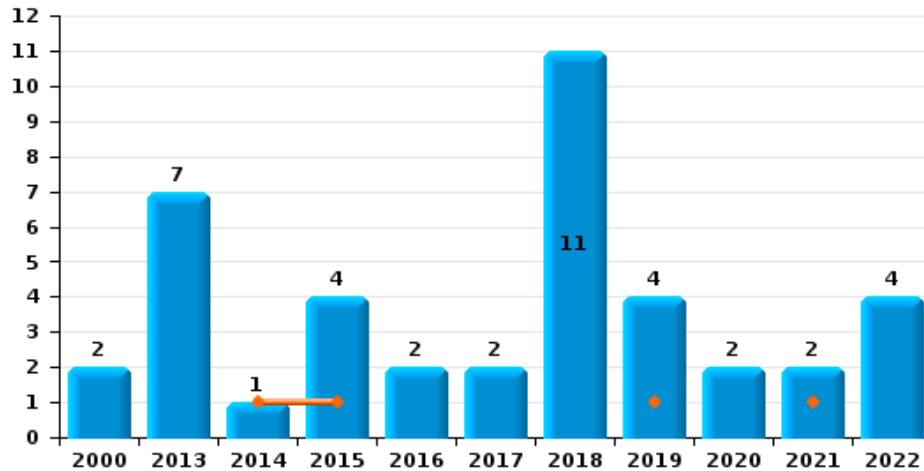
Arrachage de sac à main



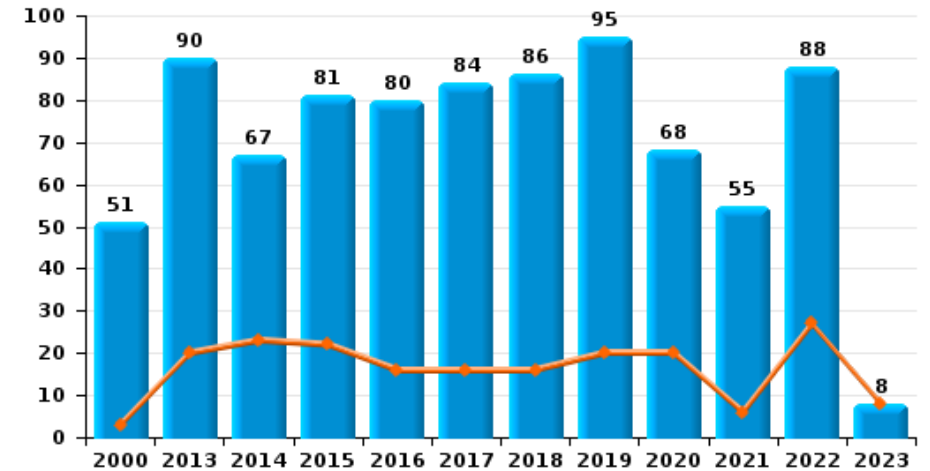
Graffiti



Vol à l'arraché



Dégradation de voiture





Houthalen-Helchteren

FC Vol moyen de transport

		2000	2013	2014	2015	2016	2017	2018	2019	2020	2021	2022	2023
Vol de voiture	Trim 1	14	3	2	6	10	5	5	6			2	
	Trim 2	11	3	4	4	4	3	3	3	2	1		
	Trim 3	16	7	3	4	2		3	4	3	3	2	
	Trim 4	21	5	6	11	3	5	3	7	1	2	1	
	Total	62	18	15	25	19	13	14	20	6	6	5	
Vol de moto	Trim 1	2	2		1	1	1						2
	Trim 2	3					2	1	1				
	Trim 3	1	1					2	1		1		
	Trim 4			1	1				1		1		
	Total	6	3	1	1	2	3	3	3		2		2
Carjacking	Trim 1	2							1				
	Trim 4	1	1	1				1					
	Total	3	1	1				1	1				
Homejacking	Trim 1					1						1	
	Trim 3		1										
	Trim 4	1											
Total	1	1				1						1	
Vol dans les garages	Trim 1	1					1		1				
	Trim 2	1	1				1						
	Trim 3	2	3							1			
	Trim 4	3		2	1	1			1				
	Total	7	4	2	1	1	2		2	1			
Vol de vélomoteur	Trim 1	9			1	2	1	1		1		1	
	Trim 2	20	1	2	1	1	2		3	1	1	1	
	Trim 3	10	2			1	2	2					
	Trim 4	8		1		1		1	1			2	
	Total	47	3	3	2	5	5	4	4	2	1	4	



FC Vol moyen de transport

		2000	2013	2014	2015	2016	2017	2018	2019	2020	2021	2022	2023
Vol de vélo	Trim 1	26	8	29	7	10	6	10	14	13	3	8	8
	Trim 2	43	26	13	8	18	16	27	33	11	12	10	
	Trim 3	40	47	13	15	21	37	10	12	16	25	16	
	Trim 4	37	12	9	11	2	13	7	8	3	11	9	
Total		146	93	64	41	51	72	54	67	43	51	43	8



FC Cambriolage

		2000	2013	2014	2015	2016	2017	2018	2019	2020	2021	2022	2023
Cambriolage dans habitation	Trim 1	43	18	29	41	35	39	29	21	25	11	22	22
	Trim 2	30	18	19	28	20	21	20	13	6	5	5	
	Trim 3	43	30	11	14	29	25	21	14	6	10	11	
	Trim 4	70	43	67	49	56	30	25	17	12	26	41	
Total		186	109	126	132	140	115	95	65	49	52	79	22
Cambriolage ds entreprise ou commerce	Trim 1	24	17	20	14	12	10	13	5	9	7		5
	Trim 2	36	19	15	17	6	9	11	15	6	5	3	
	Trim 3	19	15	11	10	9	8	8	8	5	4	8	
	Trim 4	23	18	18	8	10	13	11	11		4	2	
Total		102	69	64	49	37	40	43	39	20	20	13	5
Cambriolage ds service public ou bâtiment administ	Trim 1	3	4	3	2	4	3	6	6	2	2	1	2
	Trim 2	12	7	6	2	5	5	1	2		1	2	
	Trim 3	11	4	4		7	1	2	3	1	1	1	
	Trim 4	7	2	2	4	4	6	4	2	1		1	
Total		33	17	15	8	20	15	13	13	4	4	5	2
Vol au béliér	Trim 1	1											
	Trim 2				1								
	Trim 3	1	1										
	Trim 4	1					1						
Total		3	1	1	1		1						
Cambriolage dans bâtiment (total)	Trim 1	70	39	52	57	51	52	48	32	36	20	23	29
	Trim 2	77	43	40	47	31	34	32	29	12	11	10	
	Trim 3	73	49	26	24	45	34	30	25	12	15	20	
	Trim 4	100	63	87	61	70	49	40	30	13	30	44	
Total		320	194	205	189	197	169	150	116	73	76	97	29



FC Vol autre

		2000	2013	2014	2015	2016	2017	2018	2019	2020	2021	2022	2023
Vol à main armée	Trim 1	4	5	1	2	2	4	1	2	2	1	3	2
	Trim 2	5	3	4		2	5	3	3	1	2		
	Trim 3		1	2		2	5	1	3	5	1	2	
	Trim 4	10	2	4	1	1	2	6	4		2	2	
	Total	19	11	11	3	7	16	11	12	8	6	7	2
Vol avec violence sans arme	Trim 1	7	4	1	4	6	5	5	2		2	1	2
	Trim 2	5	2	4	7	8	4	7	2		1	6	
	Trim 3	9	4	1	1	4	3	3	2		2	14	
	Trim 4	2	1	1	3	3	7	1	2	5	3	5	
	Total	23	11	7	15	21	19	16	8	5	8	26	2
Vol dans ou sur un véhicule	Trim 1	39	17	10	14	15	19	5	8	4	4	15	15
	Trim 2	64	32	21	12	10	16	18	17	4	6	6	
	Trim 3	52	10	9	15	24	20	21	8	3	9	9	
	Trim 4	51	12	17	7	13	28	4	5	4	5	9	
	Total	206	71	57	48	62	83	48	38	15	24	39	15
Vol d'armes et explosifs	Trim 1			1	2				1			1	
	Trim 2		2	1		2	1	1	1				
	Trim 3	1				2	2	1	1				
	Trim 4		2		1						1	1	
	Total	1	4	2	3	4	3	2	3		1	2	
Steaming	Trim 1		1										
	Total		1										
Arrachage de sac à main	Trim 2				1							1	
	Trim 3		2										
	Total		2		1							1	



FC Vol autre

		2000	2013	2014	2015	2016	2017	2018	2019	2020	2021	2022	2023
Vol à l'arraché	Trim 1			1	1				1		1		
	Trim 2	1			2	2	1	10	2			4	
	Trim 3	1	4				1	1	1	1	1		
	Trim 4		3		1					1			
	Total	2	7	1	4	2	2	11	4	2	2	4	
Vol à la tire	Trim 1		5	4	3	3	1	3	4	1	1		1
	Trim 2	1	5	12	13	39	4	20	9		1	32	
	Trim 3	1	1	4	3	3	5		6	1	14	2	
	Trim 4		7	1	4	3		2	2		1		
	Total	2	18	21	23	48	10	25	21	2	17	34	1
Vol à l'étalage	Trim 1	7	10	4	6	14	18	19	7	12	3	23	9
	Trim 2	9	3	5	8	10	14	18	13	3	10	18	
	Trim 3	2	4	4	6	12	9	15	11	19	12	6	
	Trim 4	13	7	7	5	9	7	8	10	4	19	14	
	Total	31	24	20	25	45	48	60	41	38	44	61	9
Vol par ruse	Trim 1	4	3	1	1	6	2	2	1		4	1	1
	Trim 2	6	1	2	3	3	4	7	5		3	4	
	Trim 3	2	3	1	2	1	3	1	1	1	1	3	
	Trim 4	5	2	3		2		2	2		2		
	Total	17	9	7	6	12	9	12	9	1	10	8	1
Vol de métaux	Trim 1	2	1		2	2			5	2	2	1	1
	Trim 2	1	2		3			5	1		2	3	
	Trim 3	1	3		1	1		3		1		1	
	Trim 4		1	1							1		
	Total	4	7	1	6	3		8	6	3	5	5	1



FC Vol autre

		2000	2013	2014	2015	2016	2017	2018	2019	2020	2021	2022	2023
Vol sur les chantiers	Trim 1	5	2	3	1			2	6			2	
	Trim 2	13	3	1	2		1	2	3		1		
	Trim 3	8	1	3	3	3	1	1			2		
	Trim 4	5	3	3				2			3	1	
	Total	31	9	10	6	3	2	7	9			6	3
Home-invasion	Trim 1				1	1	2						
	Trim 2						1						
	Trim 3							1					
	Trim 4						3	1					
	Total				1	1	6	2					
Vol d'animaux	Trim 1	1			1	1	1	1				1	
	Trim 2	5	1										
	Trim 3	1	1				1		1				
	Trim 4	1	1		2			2					
	Total	8	3		3	1	2	3	1				1
Vol de cargaison	Trim 1												1
	Trim 2		1										
	Total		1										1



Criminalité ICT

		2000	2013	2014	2015	2016	2017	2018	2019	2020	2021	2022	2023
Fraude de cartes de paiements	Trim 1		2	7	1	2	2	4	5	4	3	4	1
	Trim 2	2	3	1	1	3		2	1		2	5	
	Trim 3	2	2	1		4	5	2	6	2	4	3	
	Trim 4	2	1		2	3	2	4	2	3	1	1	
	Total	6	8	9	4	12	9	12	14	9	10	13	1
Phishing	Trim 1			1		1			2	12	22	15	2
	Trim 2							1	3	26	14	10	
	Trim 3						2		3	18	15	6	
	Trim 4			1	1			1	7	27	29	16	
	Total			2	1	1	2	2	15	83	80	47	2
Ransomware	Trim 1									1			
	Trim 2								1			1	
	Trim 3								1				
	Total								2	1		1	
Shouldersurfing	Trim 1								1				
	Trim 2											1	
	Trim 3						2			1		1	
	Trim 4				1			1					
	Total				1	2	1	1	1	1		2	
Skimming	Trim 1			3				1		1			
	Trim 2			1									
	Trim 3		1	1			1		1				
	Trim 4						2		2				
	Total		1	5			3	1	3	1			



FC Autre

		2000	2013	2014	2015	2016	2017	2018	2019	2020	2021	2022	2023
Violence contre les métiers d'intérêt général	Trim 1			3						1	1		
	Trim 2				1		1	1	1	3			
	Trim 3		4						1				
	Trim 4		1			3			3		1	1	
Total			5	3	1	3	1	1	5	4	2	1	
Viol collectif	Trim 1								1				
	Trim 2			2	1	1					1		
	Trim 4			1									
Total				3	1	1			1		1		
Graffiti	Trim 1		1	1	2	2	2	1	1			1	1
	Trim 2		1		3	3	1	1	1	1	3	3	
	Trim 3	2	1	2		7	3	9	1	2			
	Trim 4		3	2	1		2				1	1	
Total		2	6	5	6	12	8	11	3	3	4	5	1
Dégradation de voiture	Trim 1	3	20	23	22	16	16	16	20	20	6	27	8
	Trim 2	14	22	18	20	17	22	23	25	18	20	26	
	Trim 3	18	27	11	19	25	18	25	16	19	20	24	
	Trim 4	16	21	15	20	22	28	22	34	11	9	11	
Total		51	90	67	81	80	84	86	95	68	55	88	8
Rixe au couteau	Trim 1			1	1		1		1		1	1	1
	Trim 2	1	2				1	1		1		1	
	Trim 3					3	1		2		1		
	Trim 4		1					1	1		1	1	
Total		1	3	1	1	3	3	2	4	1	3	3	1



PH Violence intrafamiliale (VIF)

		2000	2013	2014	2015	2016	2017	2018	2019	2020	2021	2022	2023
VIF: physique, dans le couple	Trim 1	7	7	13	10	11	15	18	12	7	14	15	16
	Trim 2	7	8	11	15	14	13	18	16	9	12	23	
	Trim 3	4	9	7	20	12	10	20	11	13	15	20	
	Trim 4	5	12	7	10	16	9	15	20	13	14	16	
	Total	23	36	38	55	53	47	71	59	42	55	74	16
VIF: physique, envers des descendants	Trim 1	1	2	1	1			2	2	1		1	4
	Trim 2		1		1	3			2	1	2	3	
	Trim 3		1	2	1	1	1	3	4	3	2		
	Trim 4		2	1			2	2	5	1			
	Total	1	6	4	3	4	3	7	13	6	4	4	4
VIF: physique, envers d'autres membres	Trim 1	6	2	4	2	1	4	4	4	1	1	2	5
	Trim 2	6	1	1	1	3	3	2	3	2	1	5	
	Trim 3	8	2	1	1	3		3	5	3	7	3	
	Trim 4	1	2	1	2			6	5	5	1	4	
	Total	21	7	7	6	7	7	15	17	11	10	14	5
VIF: sexuelle, dans le couple	Trim 2			1									
	Trim 4											1	
	Total			1								1	
VIF: sexuelle, envers des descendants	Trim 1							1	1			1	
	Trim 2		1	2	1								
	Trim 3		2					1					
	Trim 4	1				1				2			
	Total	1	3	2	1	1		2	1	2		1	
VIF: psychique, dans le couple	Trim 1	6	9	20	6	8	8	4	24	16	6	21	6
	Trim 2	8	18	3	7	9	6	4	22	21	8	10	
	Trim 3	7	17	3	6	5	7	7	12	16	9	5	
	Trim 4	5	7	9	2	6	5	8	15	7	5	2	
	Total	26	51	35	21	28	26	23	73	60	28	38	6



PH Violence intrafamiliale (VIF)

		2000	2013	2014	2015	2016	2017	2018	2019	2020	2021	2022	2023
VIF: psychique, envers des descendants	Trim 2							1				1	
	Trim 3								1	2		1	
	Trim 4							1			2		
	Total							2	1	2	2	2	
VIF: psychique, envers d'autres membres	Trim 1											2	1
	Trim 2				1					1	4		
	Trim 3			1			2		1		2		
	Trim 4		1					1	1		2		
Total		1	1		1	2	1	2	1	8	2	1	
VIF: économique, dans le couple	Trim 1		1		1		2	2				2	
	Trim 2	1	1									2	
	Trim 3				1			1	2		1	1	
	Trim 4										1		
Total	1	3		1	1	2	3	2			2	5	
VIF: économique, envers des descendants	Trim 1						1						
	Trim 2									1			
	Trim 3							1					
	Trim 4							1			1		
Total						1	2		1	1			
VIF: économique, envers d'autres membres	Trim 1	3	4	1	1	1	2		1	1		1	3
	Trim 2	2	2	1	1	5	1	1		1	1		
	Trim 3	4			1	2	1	2		1		1	
	Trim 4	5	2	1	1		1	2		2		1	
Total	14	8	3	4	8	5	5	1	5	1	3	3	



PH Hormones et dopage

		2000	2013	2014	2015	2016	2017	2018	2019	2020	2021	2022	2023
Dopage humain	Trim 1			1	2		1		2	1			
	Trim 2					1	1		1				
	Trim 3		2									1	
	Trim 4		1		1		2	1	2	1			
Total			3	1	3	1	4	1	5	2		1	
Engraissement illégal	Trim 1			1						2			
	Trim 2								1		1		
	Trim 3											1	
	Trim 4				2					1			
Total				1		2			1	3	1	1	



PH Drogues

		2000	2013	2014	2015	2016	2017	2018	2019	2020	2021	2022	2023
Vente de cocaïne	Trim 1		1	1	3	1			4	4			
	Trim 2		4	1	3	2	3	3		1		4	
	Trim 3			2	5		1	4	6		1	1	
	Trim 4			3	1		3	1	2	2			
Total			5	7	12	3	7	8	12	7	1	5	
Import-export de cocaïne	Trim 1					1							
	Trim 3							2					
	Trim 4		1						1				
Total			1			1		2	1				
Production de drogues synthétiques	Trim 1			1	2	1		1	1				
	Trim 2										1		
	Trim 3			1		1							
	Trim 4		1	1						1		1	
Total			1	3	2	2		1	1	1	1	1	
Import-export de drogues synthétiques	Trim 1							1					
	Trim 2		1										
	Trim 3							2					
	Trim 4											1	
Total			1					3				1	
Vente de drogues synthétiques	Trim 1		1		1	1			2			1	
	Trim 2		3		1	4	2	3		2		2	
	Trim 3		1	2	1			2	1	1	2		
	Trim 4		1		2			2					
Total			6	2	5	5	2	7	3	3	2	3	
Production de cannabis (culture)	Trim 1			1	3	1	1	3	2		2	1	
	Trim 2		1	3	2	4	1	3	1	1		1	
	Trim 3		1	3		3	2	4	1	3	1	1	
	Trim 4		1	6	2		2	1	2			1	
Total			3	13	7	8	6	11	6	4	3	4	



PH Drogues

		2000	2013	2014	2015	2016	2017	2018	2019	2020	2021	2022	2023
Vente de cannabis en grande quantité	Trim 3			1				1		1			
	Trim 4						1						
	Total			1			1	1		1			
Import-export d'héroïne	Trim 2			1									
	Trim 3							1					
	Total			1				1					
Vente-traffic d'héroïne	Trim 3							1			1		
	Total							1			1		



PH Trafic d'armes

		2000	2013	2014	2015	2016	2017	2018	2019	2020	2021	2022	2023
Commerce et production d'arme à feu et mun.	Trim 1		1								1		
	Trim 3											1	
	Trim 4				1					1			
	Total		1			1				1	1	1	



PH Traite des êtres humains

		2000	2013	2014	2015	2016	2017	2018	2019	2020	2021	2022	2023
TEH - exploitation économique	Trim 2				1		1						
	Total				1		1						
TEH - exploitation sexuelle	Trim 1	2	1						1	1	2		
	Trim 2	1											
	Trim 3								1				
	Trim 4	1						2				1	
	Total	4	1					2	2	1	2	1	



PH Violence dans l'espace public

		2000	2013	2014	2015	2016	2017	2018	2019	2020	2021	2022	2023
Violence physique (transport public)	Trim 1	2						1					
	Trim 2			1								1	
	Trim 3										1		
	Trim 4	1	1		1		1		1		1	1	
	Total	3	1	1	1		1	1	1	1		2	2
Violence physique (voie publique)	Trim 1	11	7	7	7	3	9	2	6	7	7	6	7
	Trim 2	19	4	10	9	6	13	9	10	14	11	16	
	Trim 3	14	8	4	6	13	5	5	12	8	10	9	
	Trim 4	9	7	8	6	11	3	5	10	3	9	8	
	Total	53	26	29	28	33	30	21	38	32	37	39	7
Violence physique (autre endroit public)	Trim 1	3					1	1		1	1		
	Trim 2	1			1		1		1	1	1	1	
	Trim 3	1	1						1			2	
	Trim 4	1								1	1		
	Total	6	1		1		2	1	2	3	3	3	
Violence physique (endroit accessible au public)	Trim 1	7	5	6	8	6	4	5	11	3	3	6	10
	Trim 2	8	6	7	5	9	8	12	4	5	2	11	
	Trim 3	12	10	8	10	9	4	7	10	6	11	9	
	Trim 4	13	4	10	9	4	10	7	5	3	1	7	
	Total	40	25	31	32	28	26	31	30	17	17	33	10
Violence sexuelle (transport public)	Trim 1		1										
	Trim 3				1								
	Trim 4		1										
	Total		2		1								
Violence sexuelle (voie publique)	Trim 1		1			1			1	2			1
	Trim 2	2		1		1	1	1	2	1	2	2	
	Trim 3	3		1	2	1		2	3	5	1	3	
	Trim 4	2					1	2		3	1	1	
	Total	7	1	2	2	3	2	5	6	11	4	6	1



PH Violence dans l'espace public

		2000	2013	2014	2015	2016	2017	2018	2019	2020	2021	2022	2023
Violence sexuelle (autre endroit public)	Trim 1												1
	Trim 2				1						2		
	Trim 3		1		1			2		1	2	1	
	Trim 4				2					1		1	
Total			1		3	2		2		2	4	2	1
Violence sexuelle (endroit accessible au public)	Trim 1	1	1		1	1	1				1		1
	Trim 2	3		2	2	1	3	4		1		1	
	Trim 3	3	1	4	4	4	5	3	1	3	3		
	Trim 4	5		1		1	1				1		
Total		12	2	7	7	7	10	7	1	4	5	1	1
Violence psychique (transport public)	Trim 1			1	1	1							
	Trim 3					2		1				1	
	Trim 4		2			1							
Total			2	1	1	4		1				1	
Violence psychique (voie publique)	Trim 1	9	13	7	4	3	11	8	2	5	4	4	4
	Trim 2	8	5	6	10	4	8	6	10	7	4	6	
	Trim 3	2	6	9	6	4	1	5	8	3	6	14	
	Trim 4	3	3	3	3	2	6	7	5	6	5	7	
Total		22	27	25	23	13	26	26	25	21	19	31	4
Violence psychique (autre endroit public)	Trim 1		2	1		1	1	1				1	
	Trim 2				1	2							
	Trim 3	1			1							2	
	Trim 4		1			1		1	1	1			
Total		1	3	1	2	4	1	1	1	1	1	3	
Violence psychique (endroit accessible au public)	Trim 1	7	4	3	3	4	5	3	9	5	1	6	5
	Trim 2	4	2	7	4	5	4	4	4	7	3	8	
	Trim 3	7	3	7	10	2	11	3	4	4	1	3	
	Trim 4	10	2		5	4	8	2	4	3	6	4	
Total		28	11	17	22	15	28	12	21	19	11	21	5



PH Violence dans l'espace public

		2000	2013	2014	2015	2016	2017	2018	2019	2020	2021	2022	2023
Vol à main armée (voie publique)	Trim 1	3			1					1		1	
	Trim 2	1	1				1						
	Trim 3			1			1		1	2			
	Trim 4		2	1				1					
	Total	4	3	2	1		2	1	1	3		1	
Vol à main armée (autre endroit public)	Trim 3								1				
Total									1				
Vol à main armée (endroit accessible au public)	Trim 1	1	5	1	1	1	2	1	2	1	1		1
	Trim 2	3	1	4		1	2	3	2	1	2		
	Trim 3					1	3		1	2	1	2	
	Trim 4	9		1	1	1	2	2	3		1	2	
	Total	13	6	6	2	4	9	6	8	4	5	4	1
Vol avec violence sans arme (transport public)	Trim 1		2										
	Trim 2	1											
	Total	1	2										
Vol avec violence sans arme (voie publique)	Trim 1	3		1	1	2	1		1				1
	Trim 2	2	1		1	2	1						1
	Trim 3	3	1		1			2					
	Trim 4				1	1	1	1	1	1			
	Total	8	2	1	4	5	3	3	2	1		2	
Vol avec violence sans arme (autre endroit public)	Trim 1	1											
	Trim 2							1	1				
	Trim 3						1						
	Total	1					1	1	1				



PH Violence dans l'espace public

		2000	2013	2014	2015	2016	2017	2018	2019	2020	2021	2022	2023
Vol avec violence sans arme (endr. acces. au pub.)	Trim 1	2	1		1	1		1	1				1
	Trim 2	2	1	3	3	3		4	1				
	Trim 3	2	1			2	2					3	
	Trim 4	1	1	1	1	1	1		1	1	2		
Total		7	4	4	5	7	3	5	3	1	2	3	1



PH Autre

		2000	2013	2014	2015	2016	2017	2018	2019	2020	2021	2022	2023
Faux policiers	Trim 2						1				1		
	Trim 4										2		
	Total						1				3		
Terrorisme, extrémisme et radicalisme	Trim 1				1				1				1
	Trim 2									1	1		
	Trim 3		1							1		1	
	Trim 4		1		2								
Total		2		3					1	2	1	1	1
Cyberharcèlement	Trim 1	2	8	7	11	20	19	7	11	6	11	7	12
	Trim 2	2	6	13	11	19	5	9	8	5	7	6	
	Trim 3	3	3	12	7	9	21	9	8	9	7	11	
	Trim 4	3	8	13	5	14	5	6	9	9	6	11	
Total	10	25	45	34	62	50	31	36	29	31	35	12	
Fraude à l'identité	Trim 1	2	2	3	3	4	2	5	5	6	7	2	4
	Trim 2	2	3	3	1	2	2	10	6	6	4	6	
	Trim 3		3	3	2	4	6	3	4	10	6	3	
	Trim 4	3	1	1	2	1	8	8	12	17	2	6	
Total	7	9	10	8	11	18	26	27	39	19	17	4	



Houthalen-Helchteren

2022

FC Vol moyen de transport

	Jan	Fév	Mar	Avr	Mai	Juin	Juil	Août	Sep	Oct	Nov	Déc	Total
Vol de voiture	1	1					1	1				1	5
Homejacking	1												1
Vol de vélomoteur		1			1					1		1	4
Vol de vélo		4	4	1	3	6	5	4	7	4	2	3	43

FC Cambriolage

	Jan	Fév	Mar	Avr	Mai	Juin	Juil	Août	Sep	Oct	Nov	Déc	Total
Cambriolage dans habitation	12	3	7	2	1	2	1	3	7	11	22	8	79
Cambriolage ds entreprise ou commerce				2	1		3	2	3		1	1	13
Cambriolage ds service public ou bâtiment administ		1		1		1	1			1			5
Cambriolage dans bâtiment (total)	12	4	7	5	2	3	5	5	10	12	23	9	97



FC Vol autre

	Jan	Fév	Mar	Avr	Mai	Juin	Juil	Août	Sep	Oct	Nov	Déc	Total
Vol à main armée	1		2					1	1		1	1	7
Vol avec violence sans arme		1		2	2	2	4	1	9	3	1	1	26
Vol dans ou sur un véhicule	3	3	9		4	2	4	2	3	1	6	2	39
Vol d'armes et explosifs		1										1	2
Arrachage de sac à main				1									1
Vol à l'arraché				1		3							4
Vol à la tire					1	31		1	1				34
Vol à l'étalage	5	11	7	8	5	5	1	1	4	5	8	1	61
Vol par ruse			1	1	1	2		1	2				8
Vol de métaux			1		1	2		1					5
Vol sur les chantiers			2									1	3
Vol d'animaux			1										1

Criminalité ICT

	Jan	Fév	Mar	Avr	Mai	Juin	Juil	Août	Sep	Oct	Nov	Déc	Total
Fraude de cartes de paiements		1	3		1	4	1	1	1		1		13
Phishing	6	5	4	4	6		3	1	2	4	6	6	47
Ransomware				1									1
Shouldersurfing						1			1				2

FC Autre

	Jan	Fév	Mar	Avr	Mai	Juin	Juil	Août	Sep	Oct	Nov	Déc	Total
Violence contre les métiers d'intérêt général										1			1
Graffiti		1			1	2					1		5
Dégradation de voiture	9	12	6	7	10	9	10	9	5	4	5	2	88
Rixe au couteau			1	1						1			3



PH Violence intrafamiliale (VIF)

	Jan	Fév	Mar	Avr	Mai	Juin	Juil	Août	Sep	Oct	Nov	Déc	Total
VIF: physique, dans le couple	2	6	7	8	9	6	11	4	5	5	5	6	74
VIF: physique, envers des descendants			1	1		2							4
VIF: physique, envers d'autres membres		1	1	1	2	2	3				3	1	14
VIF: sexuelle, dans le couple											1		1
VIF: sexuelle, envers des descendants		1											1
VIF: psychique, dans le couple	8	4	9	5	2	3	2	3		1	1		38
VIF: psychique, envers des descendants						1	1						2
VIF: psychique, envers d'autres membres		2											2
VIF: économique, dans le couple	1		1	2			1						5
VIF: économique, envers d'autres membres	1							1		1			3

PH Hormones et dopage

	Juil	Total
Dopage humain	1	1
Engraissement illégal	1	1

PH Drogues

	Fév	Mar	Avr	Juin	Juil	Sep	Oct	Déc	Total
Vente de cocaïne			2	2		1			5
Production de drogues synthétiques							1		1
Import-export de drogues synthétiques								1	1
Vente de drogues synthétiques	1			2					3
Production de cannabis (culture)		1	1		1		1		4

PH Trafic d'armes

	Sep	Total
Commerce et production d'arme à feu et mun.	1	1



PH Traite des êtres humains

	Oct	Total
TEH - exploitation sexuelle	1	1

PH Violence dans l'espace public

	Jan	Fév	Mar	Avr	Mai	Juin	Juil	Août	Sep	Oct	Nov	Déc	Total
Violence physique (transport public)						1					1		2
Violence physique (voie publique)	1	2	3	5	6	5	5	3	1	5	2	1	39
Violence physique (autre endroit public)						1		1	1				3
Violence physique (endroit accessible au public)	2	2	2	4	1	6	2	4	3	3	1	3	33
Violence sexuelle (voie publique)					1	1		3			1		6
Violence sexuelle (autre endroit public)							1			1			2
Violence sexuelle (endroit accessible au public)						1							1
Violence psychique (transport public)							1						1
Violence psychique (voie publique)	1	1	2	2	1	3	4	3	7	4	1	2	31
Violence psychique (autre endroit public)		1						1	1				3
Violence psychique (endroit accessible au public)		4	2	2	4	2	1	1	1	2		2	21
Vol à main armée (voie publique)	1												1
Vol à main armée (endroit accessible au public)								1	1		1	1	4
Vol avec violence sans arme (voie publique)		1		1									2
Vol avec violence sans arme (endr. acces. au pub.)							2		1				3

PH Autre

	Jan	Fév	Mar	Mai	Juin	Juil	Août	Sep	Oct	Nov	Déc	Total
Terrorisme, extrémisme et radicalisme							1					1
Cyberharcèlement	2	4	1		6	2	4	5	2	3	6	35
Fraude à l'identité	2			2	4		3		1	2	3	17



2023

FC Vol moyen de transport

	Jan	Fév	Mar	Total
Vol de moto	1		1	2
Vol de vélo	3	4	1	8

FC Cambriolage

	Jan	Fév	Mar	Total
Cambriolage dans habitation	12	6	4	22
Cambriolage ds entreprise ou commerce	2	1	2	5
Cambriolage ds service public ou bâtiment administ		1	1	2
Cambriolage dans bâtiment (total)	14	8	7	29

FC Vol autre

	Jan	Fév	Mar	Total
Vol à main armée		1	1	2
Vol avec violence sans arme		2		2
Vol dans ou sur un véhicule	5	10		15
Vol à la tire	1			1
Vol à l'étalage	1	7	1	9
Vol par ruse		1		1
Vol de métaux		1		1
Vol de cargaison		1		1

Criminalité ICT

	Jan	Fév	Total
Fraude de cartes de paiements	1		1
Phishing		2	2



FC Autre

	Jan	Fév	Mar	Total
Graffiti		1		1
Dégradation de voiture	4	2	2	8
Rixe au couteau		1		1

PH Violence intrafamiliale (VIF)

	Jan	Fév	Mar	Total
VIF: physique, dans le couple	8	5	3	16
VIF: physique, envers des descendants		1	3	4
VIF: physique, envers d'autres membres		5		5
VIF: psychique, dans le couple	3	2	1	6
VIF: psychique, envers d'autres membres	1			1
VIF: économique, envers d'autres membres	1	1	1	3

PH Violence dans l'espace public

	Jan	Fév	Mar	Total
Violence physique (voie publique)	4		3	7
Violence physique (endroit accessible au public)	4	4	2	10
Violence sexuelle (voie publique)			1	1
Violence sexuelle (autre endroit public)			1	1
Violence sexuelle (endroit accessible au public)			1	1
Violence psychique (voie publique)	3		1	4
Violence psychique (endroit accessible au public)	1	2	2	5
Vol à main armée (endroit accessible au public)		1		1
Vol avec violence sans arme (endr. acces. au pub.)		1		1



PH Autre

	Jan	Fév	Mar	Total
Terrorisme, extrémisme et radicalisme			1	1
Cyberharcèlement	3	4	5	12
Fraude à l'identité	2	2		4

STATISTIQUES POLICIERES DE CRIMINALITE

LIEU DE PERPETRATION: COMMUNE

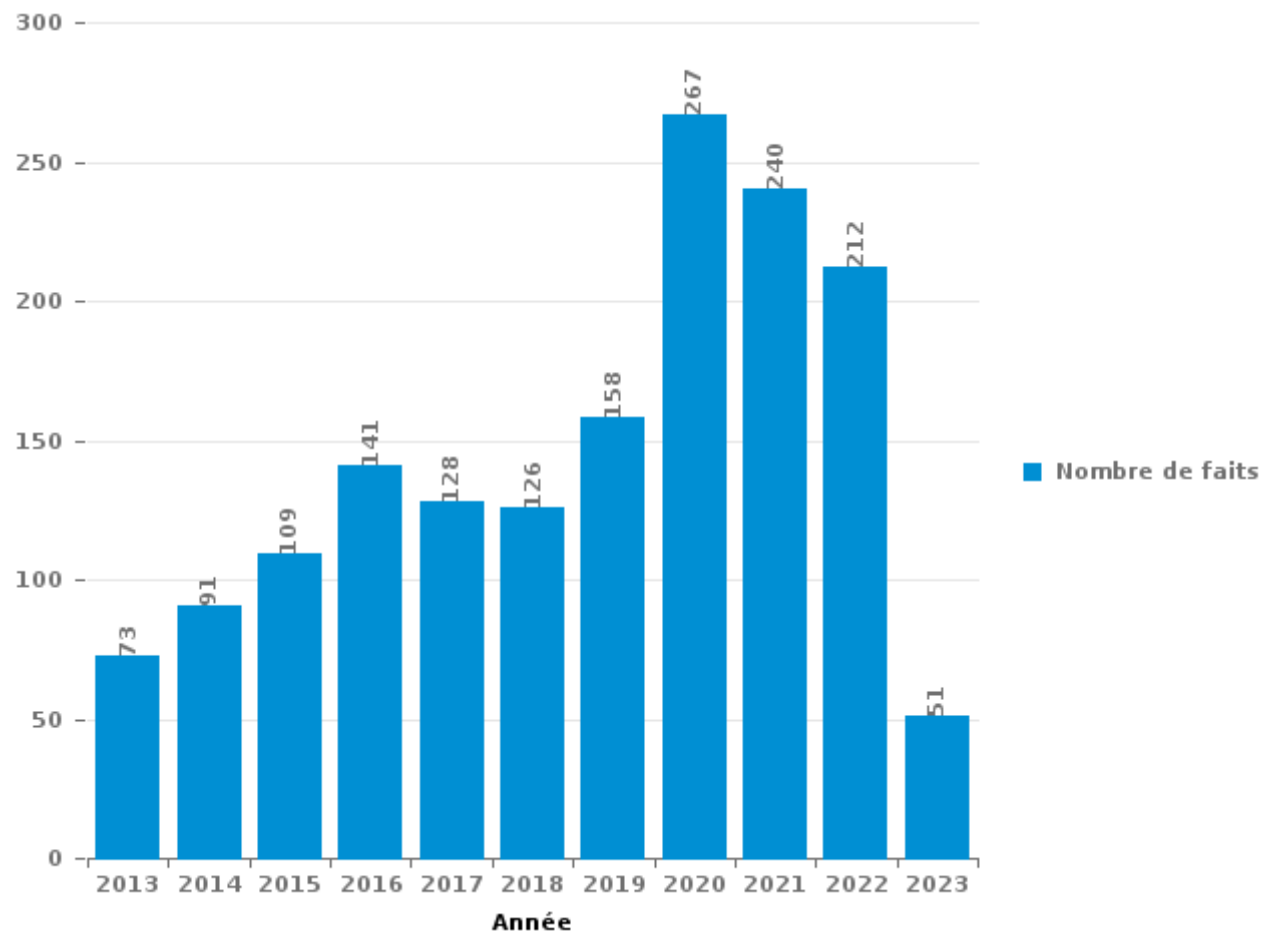
Houthalen-Helchteren

PARTIE III : ICT



Houthalen-Helchteren

Nombre total de délits avec un élément ICT/online, depuis 2013





Criminalité ICT/online au sens strict

Infractions (exhaustif)

	2013	2014	2015	2016	2017	2018	2019	2020	2021	2022	2023
Code pénal social: Infr. contre foi publique en droit pénal social: Faux en informatique										1	
Criminalité informatique: Faux en informatique:	4	2	3		1	2		2	2	4	
Criminalité informatique: Fraude informatique:	9	14	15	22	19	22	50	152	138	99	14
Criminalité informatique: Hacking:	3	4	9	6	6	9	10	8	4	7	1
Criminalité informatique: Sabotage:	1			3		1		1			
Infr. contre autres valeurs morales et sentiments: Violation de communication par particulier:			1				1				
Total:	17	20	28	31	26	34	61	163	144	111	15

Figures criminelles (à considérer spécifiquement – ne pas additionner avec d'autres éléments – risque de double comptage!)

	2013	2014	2015	2016	2017	2018	2019	2020	2021	2022	2023
Fraude de cartes de paiements	8	9	4	12	9	12	14	9	10	13	1
Phishing		2	1	1	2	2	15	83	80	47	2
Ransomware							2	1		1	
Shouldersurfing				1	2	1	1	1		2	
Skimming	1	5			3	1	3	1			



Criminalité ICT/online au sens large

Infractions (uniquement si code-fait existe)

	2013	2014	2015	2016	2017	2018	2019	2020	2021	2022	2023
Fraude: Escroquerie: Fraude par internet	19	21	25	21	30	47	71	186	154	108	29
Infr. contre autres valeurs morales et sentiments: Cyberlokkung (leurre de mineur par ICT):							1			1	
Infr. contre les moeurs: Grooming (contact par ICT avec mineur < 16 ans):				1							
Infr. contre les moeurs: Pornographie infantine: Accès pornographie infantine via technologie					1						
Infr. contre les moeurs: Voyeurisme: Diffusion enregistrement nudité ou intimité						2	1	1	3	2	
Total:	19	21	25	22	31	49	73	187	157	111	29

Figures criminelles (à considérer spécifiquement – ne pas additionner avec d'autres éléments – risque de double comptage!)

	2013	2014	2015	2016	2017	2018	2019	2020	2021	2022	2023
Cyberharcèlement	25	45	34	62	50	31	36	29	31	35	12

STATISTIQUES POLICIERES DE CRIMINALITE

LIEU DE PERPETRATION: COMMUNE

Houthalen-Helchteren

PARTIE IV : DESTINATION LIEU



Houthalen-Helchteren

Vol et extorsion

	2000	2013	2014	2015	2016	2017	2018	2019	2020	2021	2022	2023
Habitation: maison	170	89	109	116	120	104	95	66	50	55	75	24
Magasin	92	55	48	49	62	73	78	67	48	55	74	12
Culture et loisirs	67	75	58	49	70	51	63	32	21	32	58	
Voie publique	128	53	39	39	37	55	33	50	24	29	33	11
Parking	192	62	34	38	32	33	33	31	16	20	21	3
Entreprise	43	54	42	36	36	19	31	35	9	15	14	5
Habitation: allée	67	32	21	27	32	53	24	22	8	9	14	4
Inconnue	6	28	34	35	28	19	19	16	15	32	21	2
Habitation: non précisée	6	29	27	31	33	22	24	14	11	5	20	7
Habitation: dépendances	26	22	13	7	23	16	32	18	14	9	20	3
Habitation: appartement	17	24	19	20	24	13	8	9	8	13	11	1
Horeca	28	21	23	20	12	9	15	13	11	1	6	
Infrastructure sportive	33	22	19	17	27	8	12	12	1	3	1	
Habitation: garage	40	6	8	6	19	12	16	20	8	6	10	
Institution d'enseignement	17	13	13	5	14	8	11	9	2	5	8	2
Autre	4	10	11	5	14	11	11	12	8	4	4	
Chantier	31	9	10	6	3	2	7	9		6	3	
Station essence	18	2	5	6	8	8	6	9	7	11	6	
Emplacement de vélo	5	12	7	10	7	9	7	9	7	6	6	
Terrain	16	4	7	1	12	8	11	7	3	5	8	1
Service public	12	5	1	3	6	8	3	7	7	1	1	1
Habitation: autre	6	2	3	4	5	5	11	2	1	5		
Service	5	3	2	2	3	6	7	3	1	3	1	
Maison de repos	2	2	6	3		7	3	1		2	1	
Moyen de transport: voiture	2	5	3	1	3	1	2	1		2	3	1
Médecin / dentiste / pharmacien	1	3		1	2	3	4	2	2	1	2	1
Cimetière	2	1	2	1		2	9	2	1	1		
Arrêt de bus / tram	1	4	3	1	2	3		1	1			
Banque / institution financière	4	1	1		2	3	1	1	1		1	
Moyen de transport: autobus / autocar		3	2	1	3	4		1				
Bâtiment administratif	2	1	2	1	5							1
Moyen de transport: camion	3	3	1		3	1						1
Stade	5	1	1			2	1		1			
Edifice religieux / lieu du culte	5		1		1		1			2		
Installation militaire	3	1			1		2		1	1		
Guichet automatique	3							1				
Aéroport			1		2							
Moyen de transport: autre							1			1		
Moyen de transport: train / tram / métro											1	
Station de bus / métro et gare de chemin de fer					1							
Total	1.062	657	576	541	652	578	581	482	287	340	423	80

FPF/DGR/DR/BIPOL - Statistiques policières de criminalité (date de clôture: 22/09/2023)
 Les données pour les années 2001 jusqu'à 2012 ne sont plus publiées mais restent disponibles sur demande auprès du service BIPOL.
 Les données pour 2023 ne concernent que le 1er trimestre.



Dégradation de la propriété

	2000	2013	2014	2015	2016	2017	2018	2019	2020	2021	2022	2023
Habitation: résidence principale	69	33	49	43	53	28	50	39	30	35	33	10
Voie publique	48	44	33	42	32	28	43	50	39	24	41	7
Parking	39	21	19	27	22	32	22	24	16	11	23	2
Habitation: allée	37	21	14	13	16	18	21	19	15	13	19	1
Culture et loisirs	21	24	13	13	19	27	13	11	14	18	16	2
Inconnue	4	10	13	16	6	5	7	6	13	12	8	2
Habitation: non précisée	2	11	13	7	7	6	5	9	5	7	11	2
Institution d'enseignement	13	11	6	5	13	5	3	3	6	8	8	
Habitation: jardin	12	5	7	7	5	9	6	6	7	7	7	
Terrain	13	5	2	6	4	1	2	7	3	5	7	2
Entreprise	10	4	8	3	7	3	5	3		5	4	1
Autre		4	3	5	8	8	4	9	3	3	2	
Service public	6	1	1	2	5	10	7	4	2	4	7	
Habitation: garage	7	4	4	1	4	1	5		4	6	2	1
Magasin	13	3	3	5	3	2	1	2	2	1		
Edifice religieux / lieu du culte	3	6	1	3	6		2	3	2	2	3	
Horeca	4	3	4	1	5	4	2	3	1	1	3	
Habitation: dépendances	3	2	1	2	2	2	2	1	5	3	3	
Infrastructure sportive	1	4	3	1	1	2	3	1	2	2	1	
Station essence		1		3	1	3	3	3	2		3	
Maison de repos	2	1		1	1	7				1	1	
Moyen de transport: voiture	2	7	1		2			1				
Bâtiment administratif		1	1	3	2	1		1	1	1		1
Arrêt de bus / tram		1		2	1	1		1		1	2	1
Chantier	3	3	1	1			1			1	1	
Service	1	3	2					2		1	2	
Moyen de transport: autre	2	2			1	1		1	2	1		
Habitation: résidence secondaire				1		1	4	1	1		1	
Installation militaire	3	2		1		2	1					
Stade	1		2	1			1			2		2
Cimetière			1	1			1	1	1			
Maison de débauche	1	2			1							
Emplacement de vélo	1								2			
Médecin / dentiste / pharmacien			2		1							
Banque / institution financière	1	1										
Aéroport				1								
Bureau de police		1										
Total	322	241	207	217	228	207	215	211	178	175	208	34



Houthalen-Helchteren

Infractions contre l'intégrité physique

	2000	2013	2014	2015	2016	2017	2018	2019	2020	2021	2022	2023
Habitation	64	53	53	64	78	65	100	98	74	79	96	27
Voie publique	55	22	34	28	33	31	21	36	31	39	42	8
Service public	3	2		1	7	12	6	9	16	11	9	4
Culture et loisirs	5	7	4	8	6	8	9	5	4	8	9	2
Horeca	8	9	6	15	8	4	5	5	1	2	8	
Inconnue	4	6	2	5	10	3	7	4	8	9	6	1
Habitation: allée	7	5	9	6	4	9	6	4	4	1	7	1
Parking	11	5	7	3	6	3	3	8	3	3	4	3
Institution d'enseignement	4	4	2	3	1	3	2	4	3	5	5	1
Entreprise	5	2	1	2	1	3		3	3	4	2	1
Terrain	2	2	1	3		5	4	2	2	4	1	
Habitation: jardin	1	2	2	5	2	3	4	1	2	1	2	
Station essence	1	2	2	1	3	3	4	4		1	3	
Magasin	4		2	1	2		4	4	3		1	1
Infrastructure sportive	2	1	3	3		1	2	1		1	3	1
Stade	5		1	1	1		1				1	1
Autre		1	1			2	3	1			1	
Moyen de transport: autobus / autocar			1				1	1		2	1	
Arrêt de bus / tram	1	1		1		1					1	
Edifice religieux / lieu du culte	1		1	1		1	1					
Moyen de transport: autre				1		2		2				
Maison de repos						1					3	
Bureau de police	1	1							1			
Maison de débauche		2						1				
Bâtiment administratif	1											1
Installation militaire		1					1					
Service			1				1					
Banque / institution financière								1				
Station de bus / métro et gare de chemin de fer	1											
Total	186	128	133	152	162	160	185	194	155	170	205	52

STATISTIQUES POLICIERES DE CRIMINALITE

LIEU DE PERPETRATION: COMMUNE

Houthalen-Helchteren

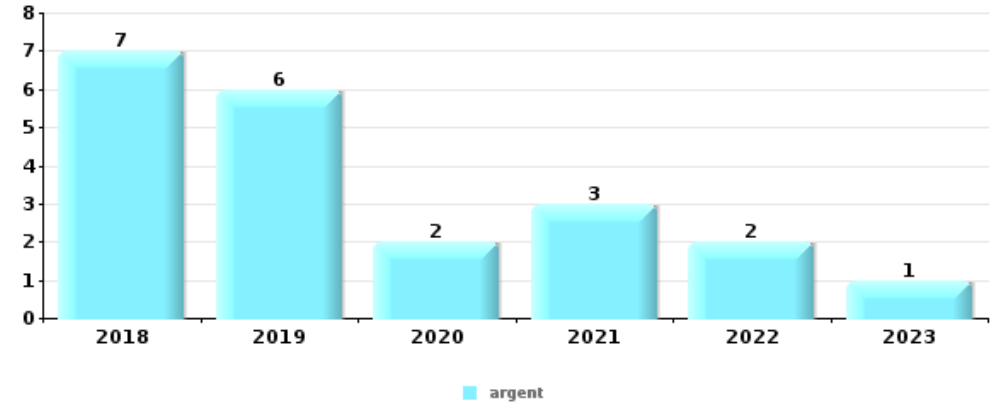
PARTIE V : OBJETS ET MOYENS DE TRANSPORT



Houthalen-Helchteren

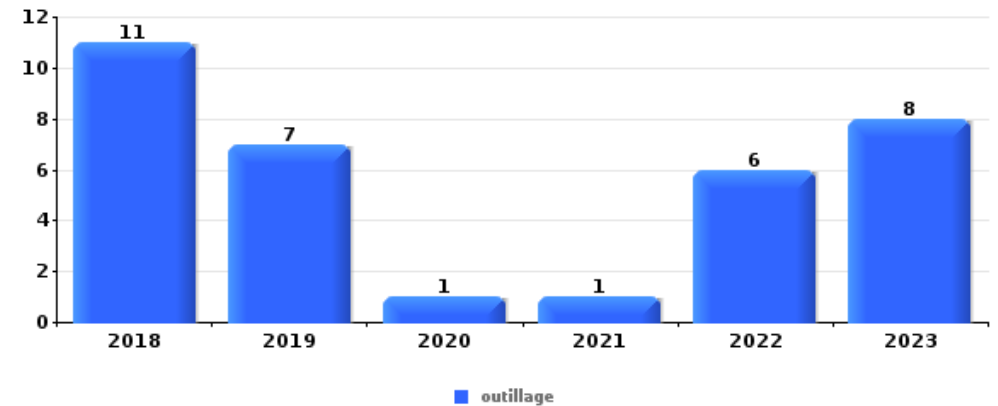
Vol à main armée

Top 5 Objets volés (sbd nombre de faits)		2018	2019	2020	2021	2022	2023
1	argent	7	6	2	3	2	1
2	GSM et accessoires	3	1	1	1		1
3	bijouterie / montre	2		1	1	1	1
4	carte bancaire / carte de crédit		1	1			1
4	carte d'identité / passeport	1	1	1			
4	clé		1		1		1
4	portefeuille	1		1	1		



Vol dans ou sur un véhicule

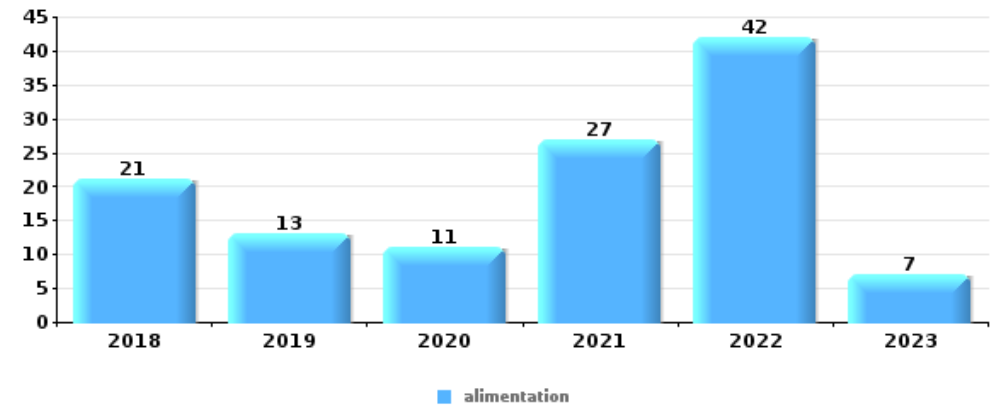
Top 5 Objets volés (sbd nombre de faits)		2018	2019	2020	2021	2022	2023
1	outillage	11	7	1	1	6	8
2	argent	7	7	2	2	7	
3	carte bancaire / carte de crédit	3	8	1	4	5	
4	GSM et accessoires	7	5	1	2	4	1
4	permis de conduire	5	5	1	3	6	





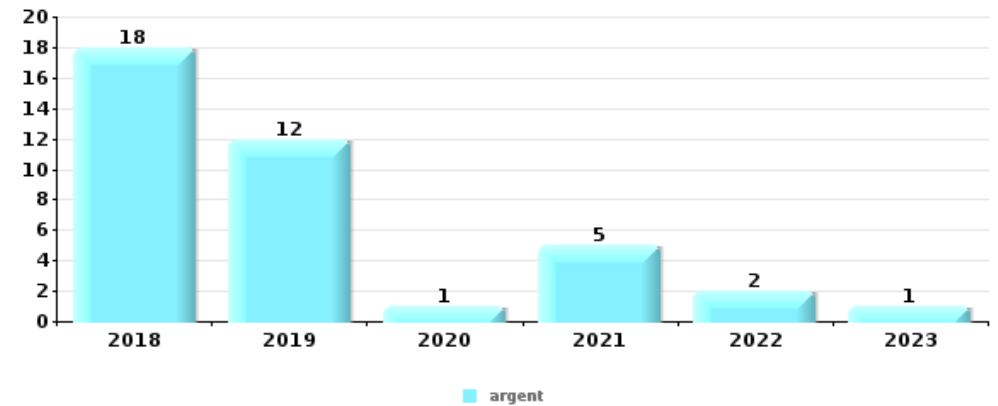
Vol à l'étalage

Top 5 Objets volés (sbd nombre de faits)		2018	2019	2020	2021	2022	2023
1	alimentation	21	13	11	27	42	7
2	tabac	6	5	9	2	6	4
3	parfum / produit de beauté	13	2	2	4	4	
4	multimédia	3	8	5	2	4	1
5	vêtement	7	1	2	3	4	1



Cambrilage ds entreprise ou commerce

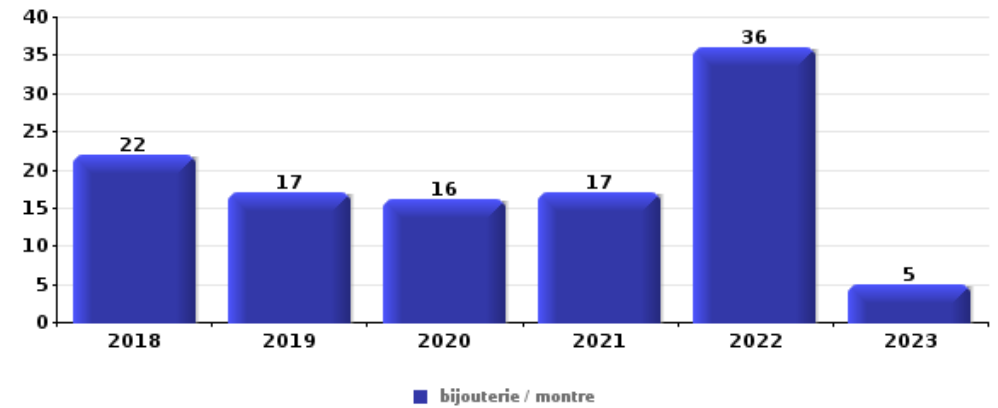
Top 5 Objets volés (sbd nombre de faits)		2018	2019	2020	2021	2022	2023
1	argent	18	12	1	5	2	1
2	outillage	3	1	3	3		
3	ordinateur et accessoires	3		2	1	1	2
4	coffre-fort / coffret (argent) / caisse	5	1	1		1	
4	GSM et accessoires	3	3		1	1	





Cambrassage dans habitation

Top 5 Objets volés (sbd nombre de faits)		2018	2019	2020	2021	2022	2023
1	bijouterie / montre	22	17	16	17	36	5
2	argent	20	20	12	15	21	3
3	outillage	14	6	7	5	5	
4	multimédia	8	6	6	4	3	
5	ordinateur et accessoires	6	7	6	6	1	



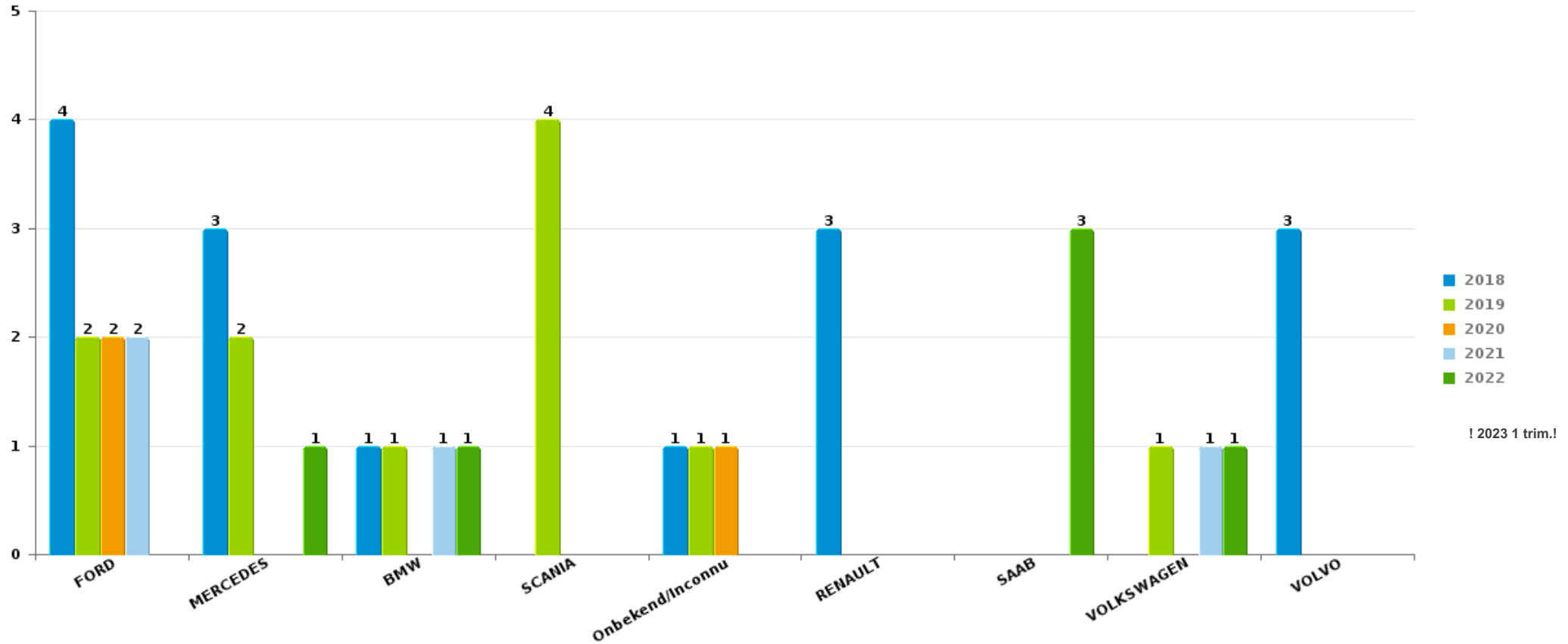
Remarque: en ce qui concerne les objets, aucun total n'est reproduit étant donné que plusieurs objets peuvent avoir été volés lors d'un même fait.



Houthalen-Helchteren

Vol de voiture

Nombre de voitures volées par marque (Top 5)



STATISTIQUES POLICIERES DE CRIMINALITE

LIEU DE PERPETRATION: COMMUNE

Houthalen-Helchteren

PARTIE VI : SUSPECTS



Partie 1: Niveau FAITS (comptage du nombre de faits pour lesquels un certain type de suspect est impliqué)

1.1. Nombre d'infractions selon le sexe des suspects identifiés (par catégorie principale)

Étant donné que, tant un suspect identifié masculin qu'un suspect identifié féminin peuvent être impliqués lors d'un même fait, il est possible que la somme des colonnes «Hommes» et «Femmes» soit supérieure à la valeur de la colonne «Total...» (voir également la note méthodologique)

Houthalen-Helc

2023

Catégorie principale / Sexe	Nombre total de faits avec au moins 1 suspect	Hommes	%	Femmes	%
Drogues	48	44	91,7%	4	8,3%
Vol et extorsion	17	17	100,0%		
Registre de population	15	12	80,0%	3	20,0%
Infr. contre l'intégrité physique	10	8	80,0%	2	20,0%
Infr. contre la sécurité publique	8	7	87,5%	1	12,5%
Législation sur les étrangers	6	5	83,3%	1	16,7%
Armes et explosifs	5	5	100,0%		
Infr. contre autres valeurs morales et sentiments	5	5	100,0%		
Ivresse et alcool	5	5	100,0%		
Dégradation de la propriété	4	3	75,0%	1	25,0%
Fraude	3	2	66,7%	2	66,7%
Infr. contre la foi publique	3	3	100,0%		
Infr. contre l'autorité publique	2	1	50,0%	1	50,0%
Protection des revenus publics	2	2	100,0%		
Code pénal social	1	1	100,0%		
Protection de la personne	1	1	100,0%		

CRIMINALITE ENREGISTREE: SUSPECTS



Catégorie principale / Sexe	Nombre total de faits avec au moins 1 suspect	Hommes	%	Femmes	%
Santé publique	1	1	100,0%		
Total	136	122	89,7%	15	11,0%



1.2. Nombre d'infractions selon le sexe des suspects identifiés (par figure criminelle)

Étant donné que, tant un suspect identifié masculin qu'un suspect identifié féminin peuvent être impliqués lors d'un même fait, il est possible que la somme des colonnes «Hommes» et «Femmes» soit supérieure à la valeur de la colonne «Total...» (voir également la note méthodologique)

Houthalen-Helc

2023

FC Vol moyen de transport

Figure criminelle / Sexe	Nombre total de faits avec au moins 1 suspect identifié	Hommes	%
Vol de vélo	2	2	100,0%
Total	PA	PA	PA

FC Cambriolage

Figure criminelle / Sexe	Nombre total de faits avec au moins 1 suspect identifié	Hommes	%
Cambriolage dans habitation	1	1	100,0%
Cambriolage ds entreprise ou commerce	1	1	100,0%
Cambriolage dans bâtiment (total)	2	2	100,0%
Total	PA	PA	PA

CRIMINALITE ENREGISTREE: SUSPECTS



FC Vol autre

Figure criminelle / Sexe	Nombre total de faits avec au moins 1 suspect identifié	Hommes	%
Vol à main armée	1	1	100,0%
Vol dans ou sur un véhicule	2	2	100,0%
Vol à l'étalage	7	7	100,0%
Total	PA	PA	PA

FC Autre

Figure criminelle / Sexe	Nombre total de faits avec au moins 1 suspect identifié	Hommes	%
Graffiti	1	1	100,0%
Dégradation de voiture	1	1	100,0%
Rixe au couteau	1	1	100,0%
Total	PA	PA	PA

PH Violence intrafamiliale (VIF)

Figure criminelle / Sexe	Nombre total de faits avec au moins 1 suspect identifié	Hommes	%	Femmes	%
VIF: physique, dans le couple	3	2	66,7%	1	33,3%
VIF: physique, envers des descendants	1	1	100,0%		
VIF: physique, envers d'autres membres	1	1	100,0%		
VIF: psychique, dans le couple	2	2	100,0%		
VIF: psychique, envers d'autres membres	1	1	100,0%		
Total	PA	PA	PA	PA	PA



PH Violence dans l'espace public

Figure criminelle / Sexe	Nombre total de faits avec au moins 1 suspect identifié	Hommes	%
Violence physique (voie publique)	1	1	100,0%
Violence physique (endroit accessible au public)	3	3	100,0%
Violence psychique (voie publique)	2	2	100,0%
Violence psychique (endroit accessible au public)	2	2	100,0%
Total	PA	PA	PA

PH Autre

Figure criminelle / Sexe	Nombre total de faits avec au moins 1 suspect identifié	Hommes	%	Femmes	%
Terrorisme, extrémisme et radicalisme	1	1	100,0%		
Cyberharcèlement	3	2	66,7%	1	33,3%
Total	PA	PA	PA	PA	PA



1.3. Nombre d'infractions selon l'âge des suspects identifiés (par catégorie principale)

Étant donné que, tant un suspect identifié mineur qu'un suspect identifié majeur peuvent être impliqués lors d'un même fait, il est possible que la somme des colonnes «Mineur» et «Majeur» soit supérieure à la valeur de la colonne «Total...» (voir également la note méthodologique)

Houthalen-Helc

2023

Catégorie principale / Âge	Nombre total de faits avec au moins 1 suspect identifié	Mineur	%	Majeur	%
Drogues	48	4	8,3%	44	91,7%
Vol et extorsion	17			17	100,0%
Registre de population	15			15	100,0%
Infr. contre l'intégrité physique	10	1	10,0%	9	90,0%
Infr. contre la sécurité publique	8			8	100,0%
Législation sur les étrangers	6			6	100,0%
Armes et explosifs	5	1	20,0%	4	80,0%
Infr. contre autres valeurs morales et sentiments	5			5	100,0%
Ivresse et alcool	5			5	100,0%
Dégradation de la propriété	4	1	25,0%	3	75,0%
Fraude	3			3	100,0%
Infr. contre la foi publique	3			3	100,0%
Infr. contre l'autorité publique	2			2	100,0%
Protection des revenus publics	2			2	100,0%
Code pénal social	1			1	100,0%
Protection de la personne	1			1	100,0%
Santé publique	1			1	100,0%
Total	136	7	5,1%	129	94,9%



1.4. Nombre d'infractions selon l'âge des suspects identifiés (par figure criminelle)

Étant donné que, tant un suspect identifié mineur qu'un suspect identifié majeur peuvent être impliqués lors d'un même fait, il est possible que la somme des colonnes «Mineur» et «Majeur» soit supérieure à la valeur de la colonne «Total...»
(voir également la note méthodologique)

Houthalen-Helc

2023

FC Vol moyen de transport

Figure criminelle / Âge	Nombre total de faits avec au moins 1 suspect identifié	Majeur	%
Vol de vélo	2	2	100,0%
Total	PA	PA	PA

FC Cambriolage

Figure criminelle / Âge	Nombre total de faits avec au moins 1 suspect identifié	Majeur	%
Cambriolage dans habitation	1	1	100,0%
Cambriolage ds entreprise ou commerce	1	1	100,0%
Cambriolage dans bâtiment (total)	2	2	100,0%
Total	PA	PA	PA

FC Vol autre

Figure criminelle / Âge	Nombre total de faits avec au moins 1 suspect identifié	Majeur	%
Vol à main armée	1	1	100,0%
Vol dans ou sur un véhicule	2	2	100,0%
Vol à l'étalage	7	7	100,0%
Total	PA	PA	PA

CRIMINALITE ENREGISTREE: SUSPECTS



FC Autre

Figure criminelle / Âge	Nombre total de faits avec au moins 1 suspect identifié	Majeur	%
Graffiti	1	1	100,0%
Dégradation de voiture	1	1	100,0%
Rixe au couteau	1	1	100,0%
Total	PA	PA	PA

PH Violence intrafamiliale (VIF)

Figure criminelle / Âge	Nombre total de faits avec au moins 1 suspect identifié	Mineur	%	Majeur	%
VIF: physique, dans le couple	3			3	100,0%
VIF: physique, envers des descendants	1			1	100,0%
VIF: physique, envers d'autres membres	1	1	100,0%		
VIF: psychique, dans le couple	2			2	100,0%
VIF: psychique, envers d'autres membres	1			1	100,0%
Total	PA	PA	PA	PA	PA

PH Violence dans l'espace public

Figure criminelle / Âge	Nombre total de faits avec au moins 1 suspect identifié	Majeur	%
Violence physique (voie publique)	1	1	100,0%
Violence physique (endroit accessible au public)	3	3	100,0%
Violence psychique (voie publique)	2	2	100,0%
Violence psychique (endroit accessible au public)	2	2	100,0%
Total	PA	PA	PA

PH Autre

Figure criminelle / Âge	Nombre total de faits avec au moins 1 suspect identifié	Majeur	%
Terrorisme, extrémisme et radicalisme	1	1	100,0%
Cyberharcèlement	3	3	100,0%
Total	PA	PA	PA





Partie 2: Niveau SUSPECTS-FAIT (comptage du nombre de combinaisons suspect-fait)

2.1. Nombre de suspects-fait selon le sexe des suspects identifiés (TOP 5 des catégories principales)

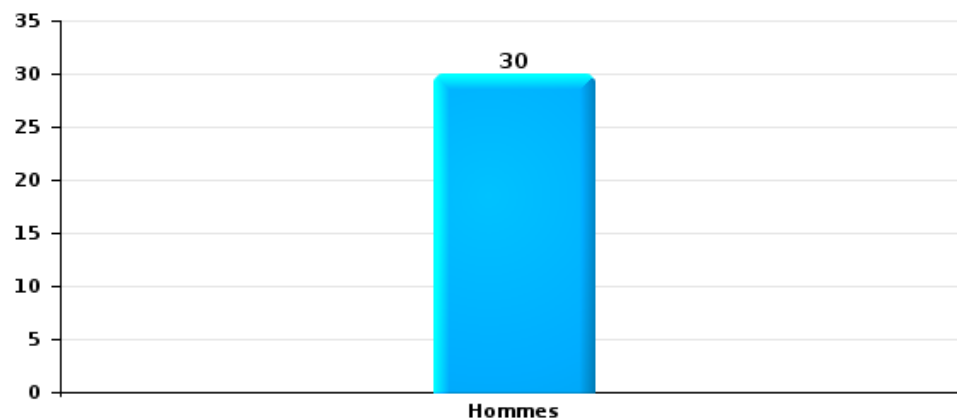
Lorsqu'un même suspect a commis plusieurs faits durant la période considérée, il est aussi comptabilisé plusieurs fois (voir également la note méthodologique)

Houthalen-Helchteren

2023

Vol et extorsion

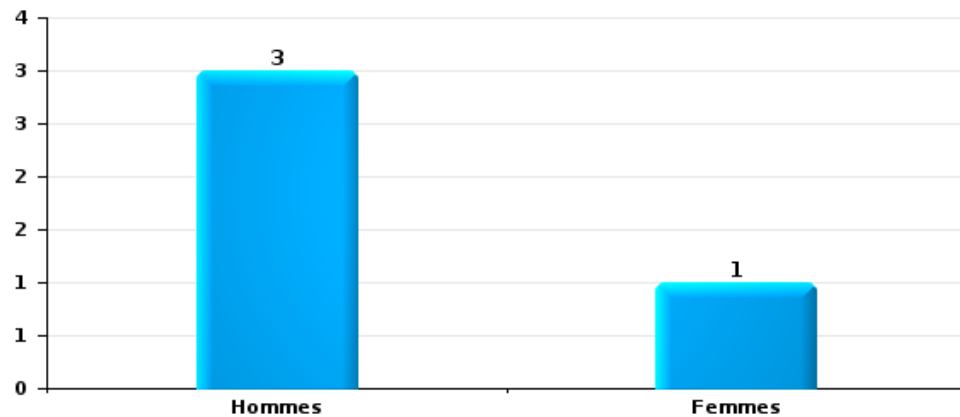
Nombre de suspects-fait selon le sexe





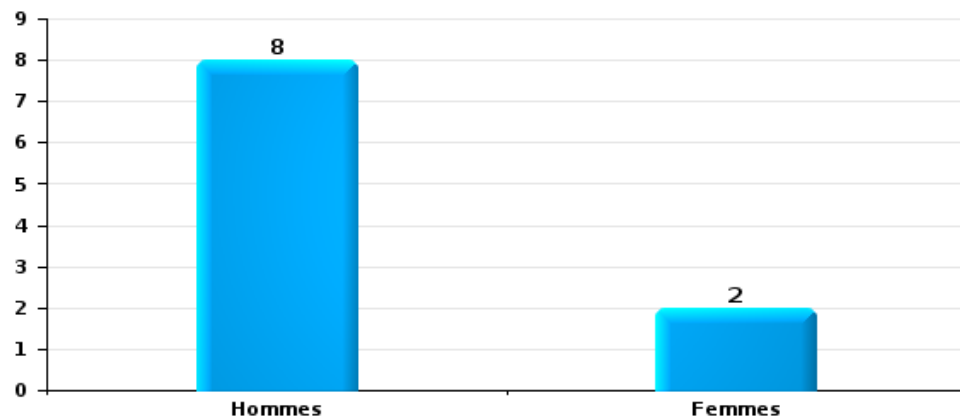
Dégradation de la propriété

Nombre de suspects-fait selon le sexe



Infr. contre l'intégrité physique

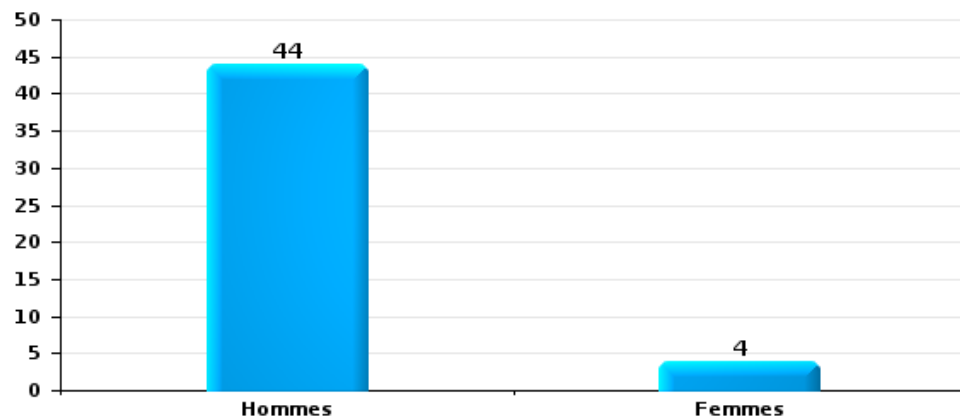
Nombre de suspects-fait selon le sexe





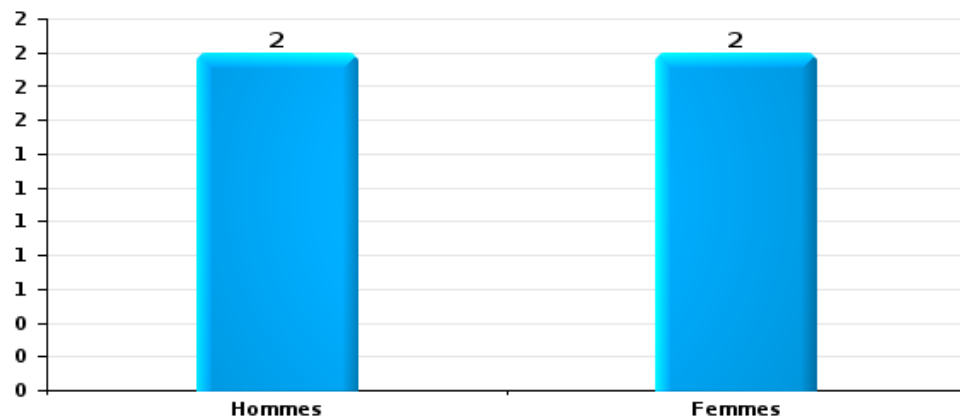
Drogues

Nombre de suspects-fait selon le sexe



Fraude

Nombre de suspects-fait selon le sexe





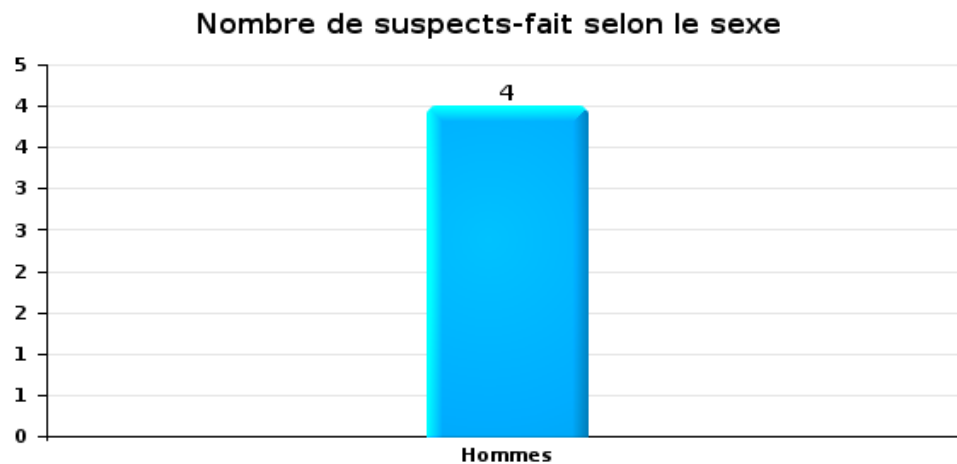
2.2. Nombre de suspects-fait selon le sexe des suspects identifiés (TOP 5 des figures criminelles)

Lorsqu'un même suspect a commis plusieurs faits durant la période considérée, il est aussi comptabilisé plusieurs fois (voir également la note méthodologique)

Houthalen-Helchteren

2023

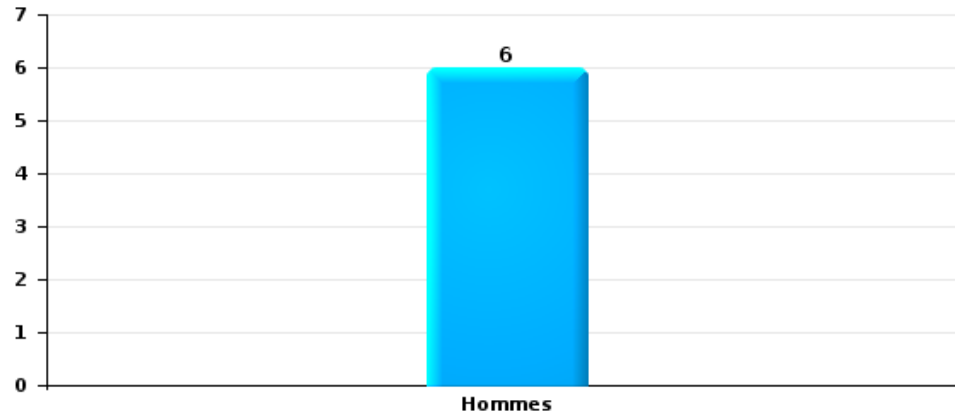
Cambriolage dans bâtiment (total)





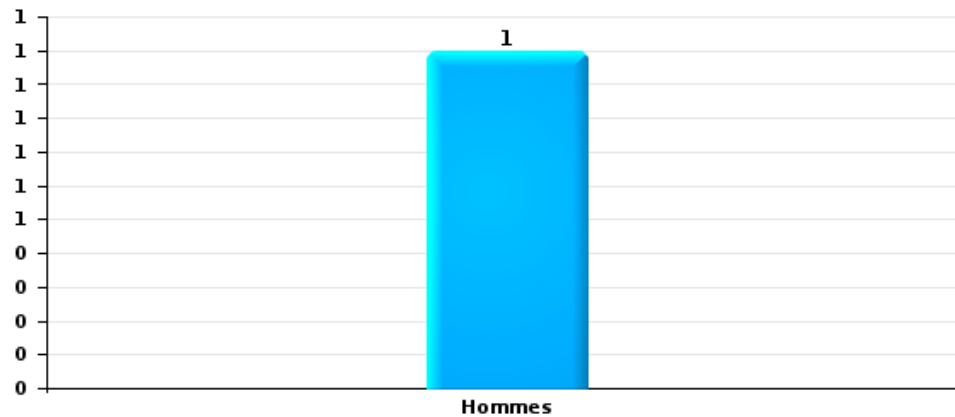
Vol dans ou sur un véhicule

Nombre de suspects-fait selon le sexe



Dégradation de voiture

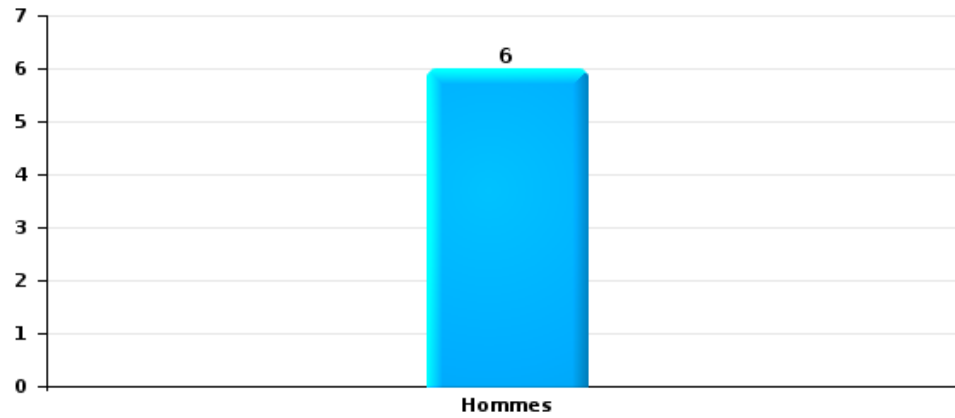
Nombre de suspects-fait selon le sexe





Vol de vélo

Nombre de suspects-fait selon le sexe





2.3. Nombre de suspects-fait selon l'âge des suspects identifiés (TOP 5 des catégories principales)

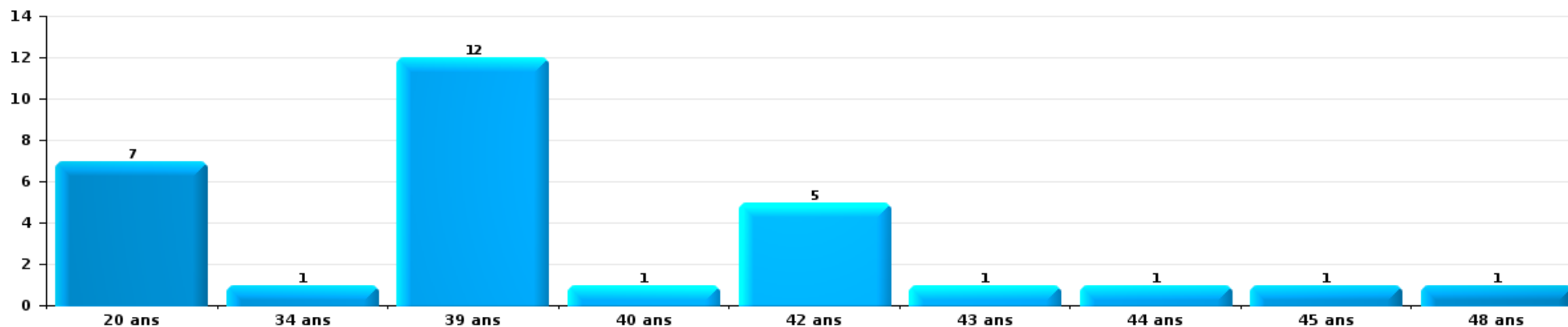
1) Lorsqu'un même suspect a commis plusieurs faits durant la période considérée, il est aussi comptabilisé plusieurs fois, qu'il ait le même âge ou non – 2) Les suspects au-dessous de 14 ans et à partir de 90 ans ne sont pas repris dans le tableau (voir également la note méthodologique)

Houthalen-Helchteren

2023

Vol et extorsion

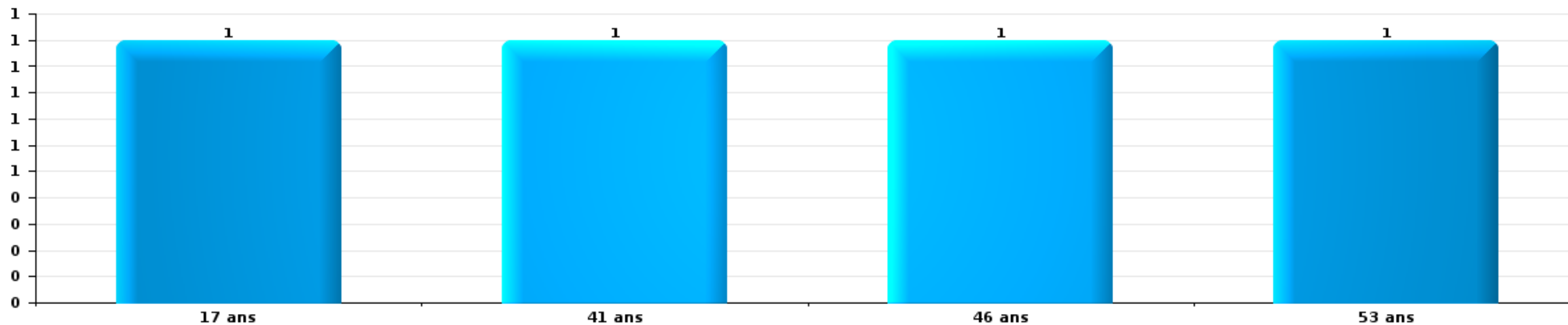
Nombre de suspects-fait par âge (chronologique)





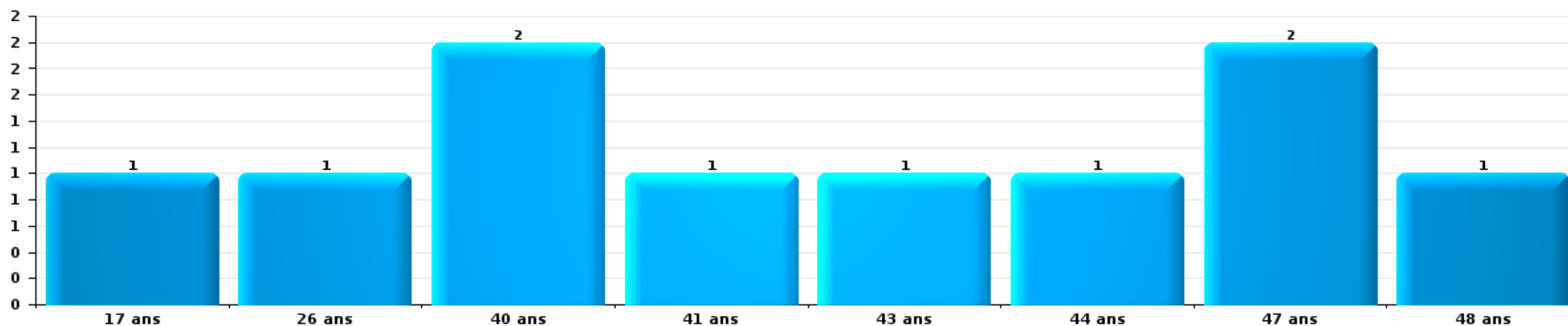
Dégradation de la propriété

Nombre de suspects-fait par âge (chronologique)



Infr. contre l'intégrité physique

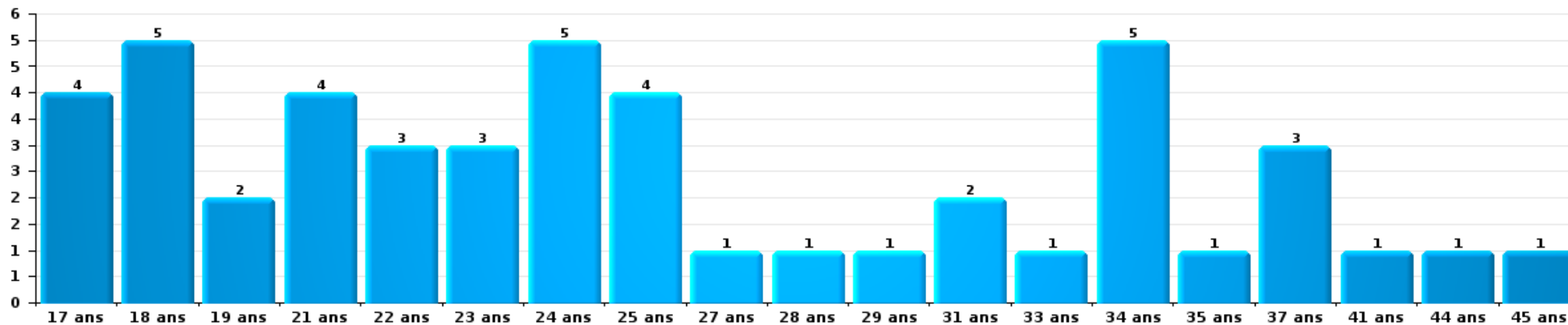
Nombre de suspects-fait par âge (chronologique)





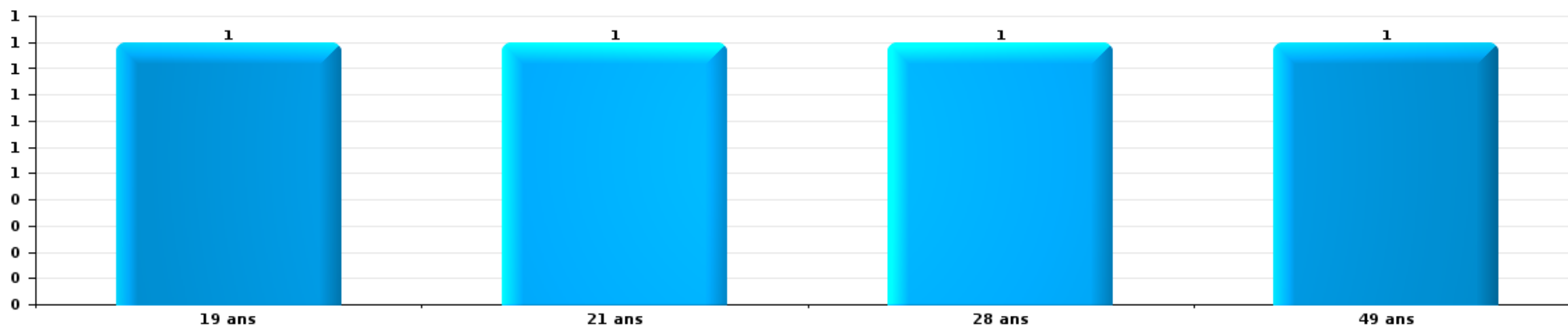
Drogues

Nombre de suspects-fait par âge (chronologique)



Fraude

Nombre de suspects-fait par âge (chronologique)





2.4. Nombre de suspects-fait selon l'âge des suspects identifiés (TOP 5 des figures criminelles)

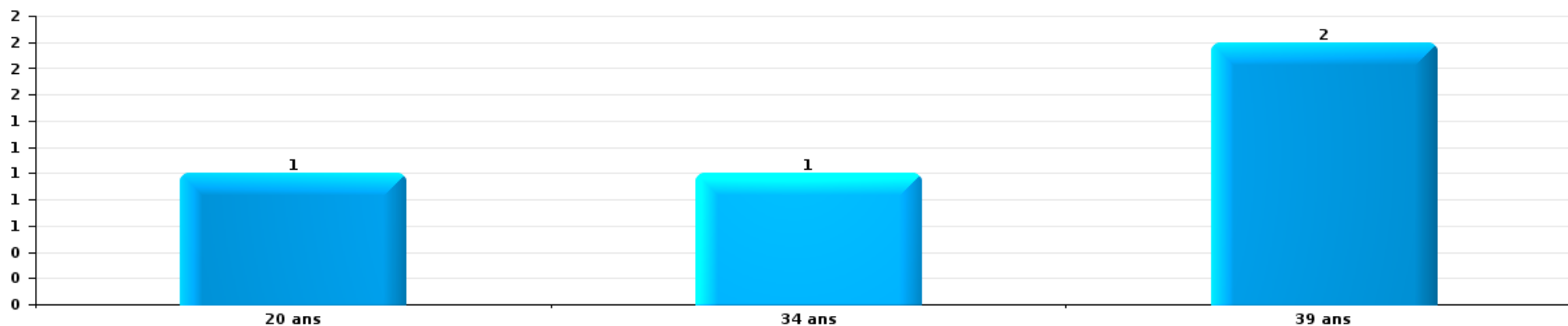
1) Lorsqu'un même suspect a commis plusieurs faits durant la période considérée, il est aussi comptabilisé plusieurs fois, qu'il ait le même âge ou non – 2) Les suspects au-dessous de 14 ans et à partir de 90 ans ne sont pas repris dans le tableau (voir également la note méthodologique)

Houthalen-Helchteren

2023

Cambriolage dans bâtiment (total)

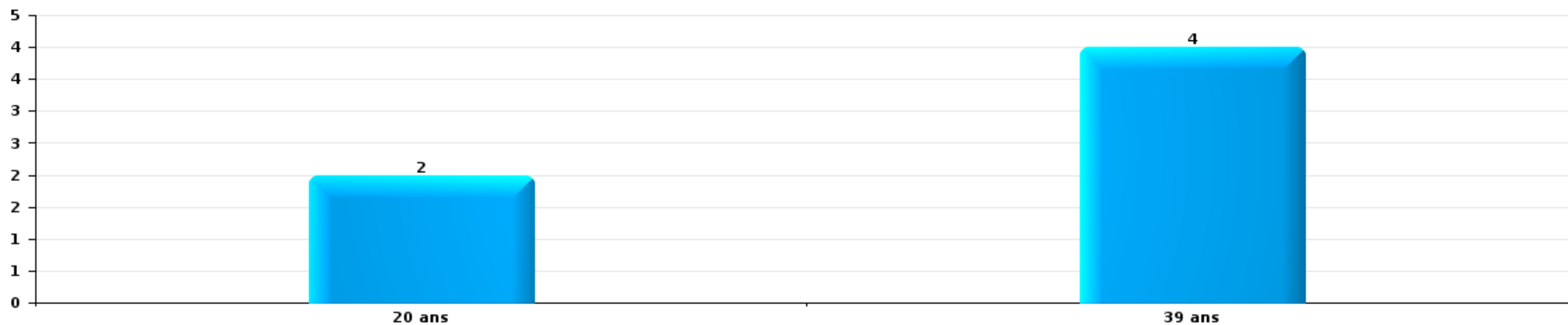
Nombre de suspects-fait par âge (chronologique)





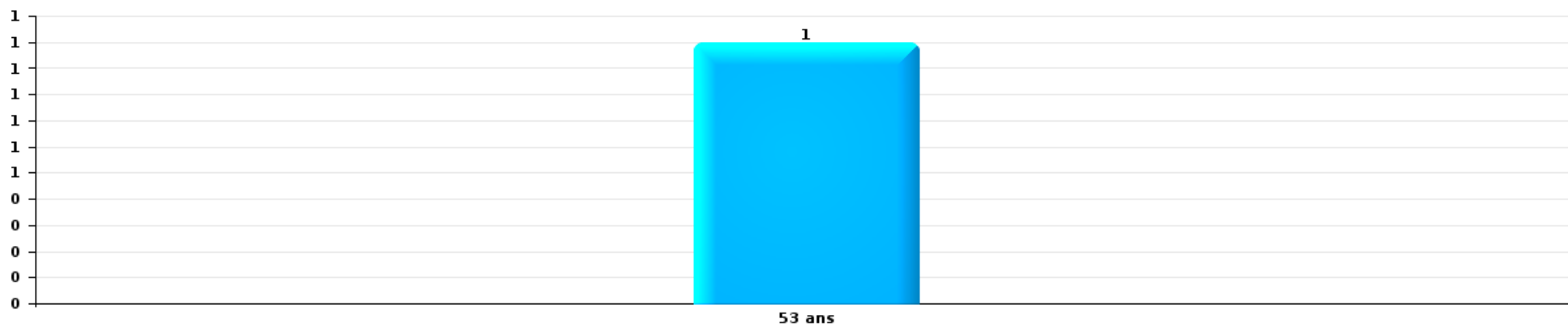
Vol dans ou sur un véhicule

Nombre de suspects-fait par âge (chronologique)



Dégradation de voiture

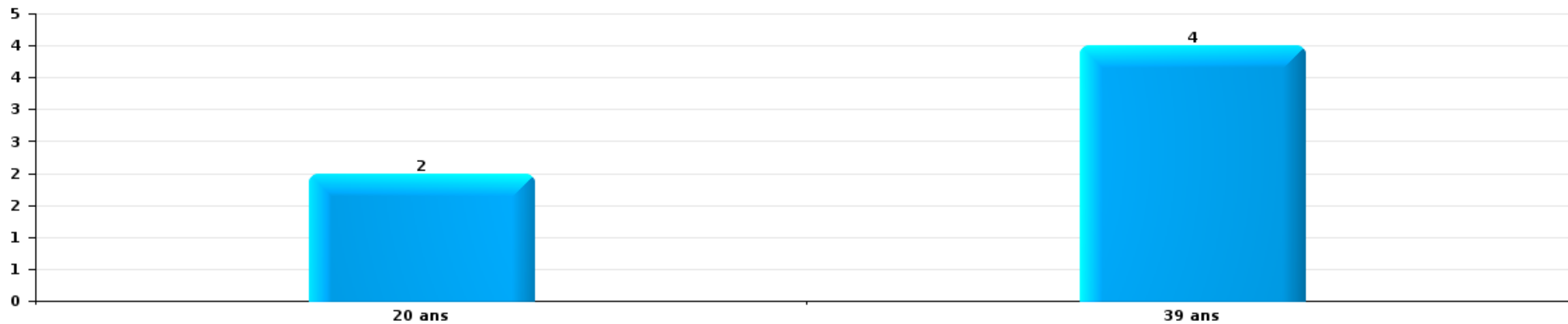
Nombre de suspects-fait par âge (chronologique)





Vol de vélo

Nombre de suspects-fait par âge (chronologique)



STATISTIQUES POLICIERES DE CRIMINALITE

LIEU DE PERPETRATION: COMMUNE

Houthalen-Helchteren

***ANNEXE I: DETAIL PAR CATEGORIE DE DELIT
CODE PENAL***

Infraction Code pénal

Infr. contre l'intégrité physique

			2000	2013	2014	2015	2016	2017	2018	2019	2020	2021	2022	2023
Assassinat	Empoisonnement (assassinat)	Tent.						1						
	Autres	Tent.		1				1	1		1			
		Sous-total		1				2	1		1			
Meurtre	Non spécifié	Acc.				1								
		Tent.	1											
	Autres	Acc.												1
		Tent.	2	3		2		2	3	1			1	3
	Sous-total	3	3		3		2	3	1			1	3	2
Torture et maltraitance	Torture	Acc.									1			
	Traitement dégradant	Acc.						1						
		Sous-total						1			1			
Coups et/ou blessures vol. en sphère familiale	Entre partenaires ou ex-partenaires	Acc.	22	36	37	55	52	47	70	57	39	53	70	16
	Lors d'un différend familial en général	Acc.	19											
	Par les parents envers un mineur	Acc.	1	3	3	2	3	3	4	8	4	2	4	2
	Envers les parents	Acc.	2	1	4	3	5	4	7	8	6	6	7	3
	Envers d'autres ascendants directs ou collatéraux	Acc.		4		2	2	3	5	6	4	1	5	2
		Tent.		1										
	Sous-total	44	45	44	62	62	57	86	79	53	62	86	23	
Coups et/ou blessures vol. hors sphère familiale	Bagarres (=coups réciproques)	Acc.	8	11	23	17	21	19	27	20	29	37	34	7
	Coups envers fonctionnaire de police	Acc.		3			3			3	3		1	
	Envers un mineur par une pers. ayant autorité	Acc.	2	1	1	3	1	2	6	5	2	1	1	2
	Envers un mineur qualité de l'auteur inconnue	Acc.	6		1	1	2	3	2	3	5	3	5	1
	Envers pers. vulnérable par pers. ayant autorité	Acc.								1				
	Envers pers. vulnérable (qualité auteur inconnue)	Acc.								1			1	
	Envers un mineur par cohabitant sans rel. Autorité	Acc.										2		
	Envers un arbitre de manifestation sportive	Acc.											1	
	Coups envers personnel transport public	Acc.			1								1	
	Coups envers personnel autre service public	Acc.			1			1						
	Coups envers profession médicale	Acc.									2		1	
	Coups envers personnel institut d'enseignement	Acc.										1		
	Non spécifié	Acc.	113	50	49	50	63	62	43	68	46	55	53	16
		Tent.	1	2										1
	Sous-total	130	67	76	71	90	87	78	103	86	100	97	26	
Abstention coupable		Acc.		1							1		1	
		Sous-total		1							1		1	

Infr. contre l'intégrité physique

			2000	2013	2014	2015	2016	2017	2018	2019	2020	2021	2022	2023
Autres infr. volontaires. c/ l'intégrité phys.	Délaissement d'enfant ou personne vulnérable	Acc.											1	
	Administration substances nuisibles	Acc.							1			1		
	Entrave méchante à la circulation	Acc.	2	3	3			1		1	1	1	2	
	Voies de faits et violences légères	Acc.	4	1	3	8	8	6	8	8	8	8	1	12
		Sous-total	6	4	6	8	8	7	9	9	9	3	15	1
Infr. involontaires contre l'intégrité physique	Coups et/ou blessures involontaires	Acc.	3	2	2		1					1	1	
	Morsure de chien	Acc.		5	5	8	1	4	8	2	4	3	2	
		Sous-total	3	7	7	8	2	4	8	2	4	4	3	
		Total	186	128	133	152	162	160	185	194	155	170	205	52

Infr. contre la liberté individuelle

			2000	2013	2014	2015	2016	2017	2018	2019	2020	2021	2022	2023	
Prise d'otages	Acc.		1												
	Sous-total		1												
Enlèvement de mineur ou personne vulnérable	Enlèvement parental	Acc.		1		1	1		1						
		Tent.													1
	Autre enlèvement	Acc.	1												
		Tent.				2								3	
	Sous-total		1	1		3	1		1				3	1	
Détenition par un particulier	Acc.			1	4	1	3	1		2	2	5	1		
	Sous-total			1	4	1	3	1		2	2	5	1		
	Total		2	2	4	4	4	1	1	2	2	5	4	1	

Infr. contre les mœurs

			2000	2013	2014	2015	2016	2017	2018	2019	2020	2021	2022	2023
Viol n'ayant pas causé la mort	Victime < 10a	Acc.		1			2		1	1			2	
		Tent.			1			1						
	Victime 10a - 14a	Acc.		1			1	1		1			1	
	Victime 14a - 16a	Acc.	1	1	3	1	1	1	1	1	1		2	
		Acc.		2	1	1	1			1	2	1	2	
		Tent.							1					
	Victime majeure	Acc.	1	5	4	1	2	4	4	4	1	2	2	
		Tent.							1					
Victime âge inconnu	Acc.								1					
	Sous-total		2	10	9	3	7	8	9	6	4	4	5	
Viol avec conséquence inconnue	Acc.	1								1				
	Sous-total		1							1				
Viol n'ayant pas causé la mort (nvCPS)	Victime < 16a	Acc.											2	2
	Victime majeure	Acc.											2	1
	Sous-total												4	3
Attentat à la pudeur avec violence / menace	Victime < 16a	Acc.	1	1		1		2	1	2	1			
	Victime 16a - 18a	Acc.	1	1										
		Acc.		2	1		5	3	2	2		4	1	
		Tent.		1										
	Sous-total		2	5	1	1	5	5	3	4	1	4	1	
Attentat à la pudeur sans violence / menace	Victime < 16a	Acc.	3	7	7	3	2	4	1	2	6	4	3	
		Tent.										2		
	Victime 16a - 18a	Acc.			2	1	1	1			1			
		Tent.				1								
		Acc.				2		3	2	1	1	2		
	Sous-total		3	7	9	7	3	8	3	3	8	8	3	
Attentat à la pudeur non spécifié	Acc.	3												
	Tent.	2												
	Sous-total	5												
Atteinte intégrité sexuelle sans mort (nvCPS)	Victime < 16a	Acc.											1	
	Victime 16a - 18a	Acc.											3	1
	Victime majeure	Acc.											2	
		Sous-total											6	1
Pornographie enfantine	Détention	Acc.		7	3	1	2	2			1	2		
	Distribution	Acc.		5	3	1	2	2	2	7	6	6		
	Accès pornographie enfantine via technologie	Acc.						1						
		Sous-total		12	6	2	4	5	2	7	7	8		
Pornographie	Acc.												1	
	Sous-total												1	

Infr. contre les mœurs

			2000	2013	2014	2015	2016	2017	2018	2019	2020	2021	2022	2023
Incitation à la débauche	Victime mineure	Acc.						2		2			1	
		Tent.				1								
	Age victime inconnu	Acc.							1					
	Non spécifié	Acc.	15											
	Sous-total		15			1		2	1	2			1	
Exploitation de la débauche d'autrui	Victime mineure	Acc.	1							1				
	Victime majeure	Acc.							5	2	1	2		
	Age victime non spécifié	Acc.	1											
	Age victime inconnu	Acc.	2											
	Sous-total		4						5	3	1	2		
Outrage public aux bonnes mœurs	Actions (exhibitionnisme, etc.)	Acc.	8	3	1	6	10	1	9	4	14	7	3	
		Tent.						1			1			
	Ecrits, images, objets	Acc.			2	3			2	3		2	5	
	Exhibitionnisme (nvCPS)	Acc.											1	1
	Non spécifié	Acc.	3		1									
	Sous-total		11	3	4	9	10	2	11	7	15	9	9	1
Voyeurisme	Observation/enregistrement de nudité ou intimité	Acc.	1			1		1	1		2	2		
	Diffusion enregistrement nudité ou intimité	Acc.							2	1	1	3	2	
	Sous-total		1			1		1	3	1	3	5	2	
Voyeurisme via moyen technique ou autre (nvCPS)	Victime majeure	Acc.											1	
	Sous-total												1	
Diffusion contenu sex. but méchant/lucrat. (nvCPS)	Victime < 16a	Acc.											1	
	Victime majeure	Acc.											2	
	Sous-total												3	
Avortement sans permission de la femme	Non spécifié	Acc.				1								
	Sous-total					1								
Grooming (contact par ICT avec mineur < 16 ans)		Acc.				1								
	Sous-total					1								
	Total		44	37	29	24	31	31	37	34	39	40	36	5

Infr. contre autres valeurs morales et sentiments

				2000	2013	2014	2015	2016	2017	2018	2019	2020	2021	2022	2023	
Harcèlement	Harcèlement par téléphone (OLD)	Acc.	10													
		Acc.	21	40	33	34	53	40	48	48	44	41	68		10	
	Sous-total	31	40	33	34	53	40	48	48	44	41	68		10		
Violation de sépulture		Acc.			1	2		1	2	2				1		
		Sous-total			1	2		1	2	2				1		
Violation du secret professionnel		Acc.	1	2	2				1				1			1
		Sous-total	1	2	2				1				1			1
Atteinte à l'honneur	Calomnie et diffamation	Acc.	8	5	2	3	11	7	11	14	5	7	4			2
	Déclaration calomnieuse	Acc.									1		1			
	Imputation calomnieuse	Acc.	3	1	2		2					1	1	1		
	Divulgateion méchante	Acc.		1		1		1								
	Injures (Délit)	Acc.	2	2	6	4	7	6	7	8	11	5	6			
	Non spécifié	Acc.	2			1										
	Sous-total	15	9	10	9	20	14	18	23	17	13	12			2	
Vie privée	Intrusion de nuit	Acc.		1												
	Violation de domicile par un particulier	Acc.	6		1		2	5	5	3		5	3			
		Tent.					1									
	Violation du secret des lettres	Acc.		3		1		1			1				1	
	Sous-total	6	4	1	1	3	6	5	3	3	1	5	3		1	
Tapage nocturne		Acc.	1		2	10	5	3	2	1	1					
		Sous-total	1		2	10	5	3	2	1	1					
Abus d'informations issues d'un dossier pénal		Acc.		1												
		Sous-total		1												
Violation de communication par particulier		Acc.				1					1					
		Sous-total				1					1					
Abus faiblesses de personnes		Acc.				1										
		Sous-total				1										
Vie privée mœurs: publication identité victime		Acc.										1				
		Sous-total										1				
Cyberlokkig (leurre de mineur par ICT)		Acc.									1			1		
		Sous-total									1			1		
Occupation bien d'autrui (squatter)	Pénétrer / occuper / séjourner (bien non habité)	Acc.									1		1	3		
		Acc.											1	1		
	Sous-total										1		2	4		
	Total	54	56	49	58	81	64	76	80	64	62	89		14		

Infr. relative au statut juridique de l'enfant

			2000	2013	2014	2015	2016	2017	2018	2019	2020	2021	2022	2023
Non-représentation d'enfants	Par les parents	Acc.	1	1										
		Sous-total	1	1										
Non-déclaration de naissance		Acc.							1					
		Sous-total							1					
Total			1	1					1					

Vol et extorsion

				2000	2013	2014	2015	2016	2017	2018	2019	2020	2021	2022	2023
Vol avec circ. aggr.	Avec violence	Acc.	12	13	11	6	9	18	10	9	6	7	6		
		Tent.	2	2	3	1	4	5	4	2	1	1	3		2
	Sans violence	Acc.	204	211	228	182	216	186	186	148	63	83	106		27
		Tent.	64	91	83	78	86	63	63	45	32	31	43		18
		Sous-total	282	317	325	267	315	272	263	204	102	122	158		47
Vol sans circ. aggr.	Avec violence	Acc.	5	3	3	5	8	5	6	4	2	1	1		
		Tent.				2		1	3	2	1				
	Sans violence, Vol à la tire	Acc.		16	18	23	45	8	22	21	2	15	34		1
		Acc.					1					1			
	Sans violence, Vol d'usage	Acc.	1	6	5	3	7	1	11	10	3	2	3		3
		Tent.							1						
	Sans violence	Acc.	380	308	216	226	257	281	265	228	166	188	210		26
Tent.		6	1	5	3	6	2	6	8	5	3	4		1	
		Sous-total	392	334	247	262	324	298	314	273	179	210	252		31
Vol non spécifié		Acc.	294	2	2	6	7	3		2	1				
		Tent.	92		1	2									
		Sous-total	386	2	3	8	7	3		2	1				
Extorsion		Acc.	1	4	1	3	3	4	2	3	4	3	7		1
		Tent.	1			1	3	1	2		1	5	6		1
		Sous-total	2	4	1	4	6	5	4	3	5	8	13		2
		Total	1.062	657	576	541	652	578	581	482	287	340	423		80

Fraude

		2000	2013	2014	2015	2016	2017	2018	2019	2020	2021	2022	2023
Blanchiment d'argent	Acc.		2	3	6			3	2	7	4	14	
	Sous-total		2	3	6			3	2	7	4	14	
Recel	Recel simple	Acc.		3		4	3	1	2	4	2	2	1
	Recel qualifié	Acc.					1		1				
	Non spécifié	Acc.	1										
	Sous-total	9	1	3		4	4	1	3	4	2	2	1
Grivèlerie	Carburant / lubrifiant	Acc.	2	2	7	2	6	1	6	2	1	1	
	Boissons et aliments	Acc.	1								1		
	Voiture de location	Acc.			2	1	1	1		1	1		
	Sous-total	4	3	2	9	3	7	2	6	3	3	1	
Détournement et destruction frauduleuse	Cel frauduleux	Inc.											
	D'argent, de papiers, etc.	Acc.	4	5	13	9	16	4	7	7	5	11	2
	D'objets saisis	Acc.						1		1			
	De biens mobiliers des époux	Acc.						1			2	1	
	Non spécifié	Acc.			1		1	3			1		
	Sous-total	10	4	5	14	9	17	9	7	8	8	12	2
Escoquerie	Fraude par internet	Acc.	19	18	20	17	27	43	64	177	147	100	28
		Tent.		3	5	4	3	4	7	9	7	8	1
	Escoquerie sans internet	Acc.	23	16	7	9	14	10	18	16	14	8	3
		Tent.	1	1	2		1	4	2		1		
	Non spécifié	Acc.	19										
	Tent.	3											
	Sous-total	22	43	38	34	30	45	61	91	202	169	116	32
Tromperie	Marchandises vendues / travail fourni	Acc.				1				1			
	Sous-total	1				1				1			
Abus de confiance et infr. apparentées	Abus de confiance	Acc.	8	7	14	25	15	21	17	11	8	15	2
		Tent.								1			
	Abus des faiblesses	Acc.		2	1					1	3		1
	Sous-total	26	8	9	15	25	15	21	17	13	11	15	3
Abus de biens sociaux	Par des sociétés	Acc.					1	1	1	1			
	Sous-total						1	1	1	1			
Infr. liées à l'insolvabilité	Par des tiers	Acc.			1						1		
	Par le débiteur	Acc.		1	2		4	15	9	3	7	4	1
	Non spécifié	Acc.	5	3	4	1	1					1	
	Sous-total	5	4	7	1	5	15	9	3	3	8	5	1
Insolvabilité frauduleuse		Acc.		7	1		1	1					
	Sous-total			7	1		1	1					
Chèques sans provision		Acc.	7										
	Sous-total	7	7										

Fraude

			2000	2013	2014	2015	2016	2017	2018	2019	2020	2021	2022	2023
		Total	79	66	71	86	73	95	114	136	242	205	165	39

Dégradation de la propriété

			2000	2013	2014	2015	2016	2017	2018	2019	2020	2021	2022	2023
Incendie volontaire	Dans lieu habité (de jour)	Acc.							1		1		1	
	Dans lieu habité (de nuit)	Acc.	2				3				2		3	
	Dans lieu habité (moment indéterminé)	Tent.									1			
	Dans un autre lieu (de jour)	Acc.	3	4	1	3	2	8		2	3	2	3	
		Tent.					1		1					
	Dans un autre lieu (de nuit)	Acc.	3	2	4	4	4	7	2	5	6	7	2	
		Tent.					1							
	Dans un autre lieu (moment indéterminé)	Acc.	1	1		2	1	1	2	1	3		2	
		Tent.												1
	Acc.	10		1	1									
	Tent.	1												
	Sous-total		20	7	6	10	12	16	6	8	16	9	12	
Destruction par explosion volontaire	Dans lieu habité (de nuit)	Acc.						1	1				1	
	Dans un autre lieu (de jour)	Acc.									1			
	Dans un autre lieu (de nuit)	Acc.		1	1	1							2	
	Sous-total		1	1	1			1	1		1		3	
Incendie involontaire		Acc.	9	12	7	7	5	2	4	4	8	5	5	1
	Sous-total		9	12	7	7	5	2	4	4	8	5	5	1
Destruction, dénaturation, dégradation	Avec circ. aggr.	Acc.	13	5	3	2	4		1		1	3		
	Destruction de biens agricoles	Acc.			1									
	Non spécifié	Acc.	166			1	1	1						
		Tent.	1											
	Sous-total		180	5	4	3	5	1	1		1	3		
Vandalisme	Sur véhicules	Acc.	26	91	71	79	75	82	87	96	66	56	86	9
		Tent.				1			1					
	Sur autres biens mobiliers	Acc.	41	21	14	14	14	12	11	19	20	22	18	7
	Graffitis	Acc.	2	6	5	6	10	8	10	3	3	4	5	1
	Autres détériorations sur biens immobiliers	Acc.	43	95	94	92	95	81	90	80	61	74	75	16
Dégradation de clôture	Acc.	1	3	5	5	11	4	4	1	2	2	4		
	Sous-total		113	216	189	196	206	187	203	199	152	158	188	33
	Total		322	241	207	217	228	207	215	211	178	175	208	34

Infr. contre la Sécurité de l'Etat

		2000	2013	2014	2015	2016	2017	2018	2019	2020	2021	2022	2023
Sûreté extérieure de l'Etat	Acc.				1		1	3	4	6	6	1	
	Sous-total				1		1	3	4	6	6	1	
Terrorisme	Groupe terroriste	Acc.	2		1				1				
	Sous-total		2		1				1				
	Total		2		2		1	3	5	6	6	1	

Infr. contre la sécurité publique

		2000	2013	2014	2015	2016	2017	2018	2019	2020	2021	2022	2023
Organisation criminelle	Acc.	1	1	3	1	1		1	3	1			2
	Sous-total	1	1	3	1	1		1	3	1			2
Association de malfaiteurs	Acc.	1	3	4	5	2	1	1	2	2	1	4	
	Sous-total	1	3	4	5	2	1	1	2	2	1	4	
Evasion de prisonniers	Evasion simple						2						
	Non-respect surveillance électronique			3	3	5	2	2	1	1	2	5	2
	Sous-total			3	3	5	4	2	1	1	2	5	2
Recel	Recel de criminel						1						
	Sous-total						1						
Menaces	Menace d'attentat		3	6	11	12	18	4		5			
	Verbales	Acc.	47	61	48	58	63	62	54	49	41	37	11
	Ecrites	Acc.	8	17	7	16	21	12	17	12	16	16	2
	Par gestes, emblèmes	Acc.	16	9	9	9	10	20	33	24	18	28	6
	Alerte à la bombe	Acc.			1		1			1	1		1
	Non spécifié	Acc.		1	4	2	1	3	1				
	Sous-total	103	74	94	80	97	114	101	105	91	76	81	20
	Total	105	78	104	89	105	120	105	111	95	79	90	24

Infr. contre l'autorité publique

		2000	2013	2014	2015	2016	2017	2018	2019	2020	2021	2022	2023
Violence c/ personnes investies autorité publique	Acc.		3	1	1			1					
	Sous-total		3	1	1			1					
Rébellion	Rébellion armée	Acc.	4	4	3		3		1	1			
	Rébellion non armée	Acc.	8	4	7	5	8	7	11	17	6	5	2
	Non spécifié	Acc.							1				
	Sous-total	9	12	8	10	5	11	7	13	18	6	5	2
Outrages	Acc.	4	8	3	8	4	2	4		4	2	1	
	Sous-total	4	8	3	8	4	2	4		4	2	1	
Autres infractions	Bris de scellés	Acc.	1	1		1				1		2	
	Entraves exercice fonction judiciaire	Acc.		1					1				
	Sous-total		1	2		1			1	1		2	
	Total	13	24	14	19	10	13	12	14	23	8	8	2

Infr. contre la foi publique

			2000	2013	2014	2015	2016	2017	2018	2019	2020	2021	2022	2023
Faux en écritures	Faux en écritures	Acc.	22	10	10	12	12	12	8	13	7	9	11	1
		Tent.				1								
	Usage de faux en écrit. et écrit. falsifiées	Acc.		3	4	2	2	1	2	2	3	4	1	
		Sous-total	22	13	14	14	15	13	10	15	10	13	12	1
Usurpation	De fonctions	Acc.	2	2							3			
	De nom	Acc.	2	5	6	6	3	4	3	5	9	6	6	4
		Acc.					1							
	Non spécifié	Tent.	2											
		Sous-total	6	7	6	6	3	5	3	5	12	6	6	4
Contrefaçon / falsification	Contrefaçon	Acc.		4	5	2		1	4	1	2	3		
	Falsification	Acc.	1		1		1	1	2	1	4	1	1	2
	Non spécifié	Acc.								1				
		Sous-total	1	4	6	2	1	2	6	3	6	4	1	2
Fausses monnaies	Emission	Acc.	4	3	1	5	2	4	1					1
		Tent.			1			2						
	Non spécifié	Acc.	3			1								
	Autres	Acc.				1		1				1		
		Sous-total	7	3	2	7	2	7	1			1		1
Faux en justice	Fausses déclarations	Acc.				1	1	1					1	
	Faux serment	Acc.			1	1								
		Sous-total			1	2	1	1					1	
		Total	36	27	28	30	23	28	21	23	28	24	20	8



Houthalen-Helchteren

Infraction Code pénal

Infr. contre la famille

		2000	2013	2014	2015	2016	2017	2018	2019	2020	2021	2022	2023
Bigamie	Acc.									1			
	Sous-total									1			
Abandon de famille	Acc.	2	1								1	2	
	Sous-total	2	1								1	2	
Refus du droit aux relations personnelles	Acc.	24	45	32	18	27	22	14	64	51	24	26	4
	Sous-total	24	45	32	18	27	22	14	64	51	24	26	4
Non-acquittement pension alimentaire	Acc.	10	7	3	2	4	1	1		1			
	Sous-total	10	7	3	2	4	1	1		1			
Mariage forcé	Tent.												1
	Sous-total												1
	Total	36	53	35	20	31	23	15	64	53	25	28	5

Criminalité informatique

		2000	2013	2014	2015	2016	2017	2018	2019	2020	2021	2022	2023
Hacking	Acc.		3	4	8	6	6	8	10	8	4	7	1
	Tent.				1			1					
	Sous-total		3	4	9	6	6	9	10	8	4	7	1
Faux en informatique	Acc.		4	2	3		1	2		2	2	4	
	Sous-total		4	2	3		1	2		2	2	4	
Fraude informatique	Acc.		9	12	15	22	18	21	48	143	131	96	13
	Tent.			2			1	1	2	9	7	3	1
	Sous-total		9	14	15	22	19	22	50	152	138	99	14
Sabotage	Acc.		1			3		1		1			
	Sous-total		1			3		1		1			
	Total		17	20	27	31	26	34	60	163	144	110	15



Exercice illégal de l'autorité publique

		2000	2013	2014	2015	2016	2017	2018	2019	2020	2021	2022	2023
Corruption publique	Acc.							1					1
	Sous-total							1					1
	Total							1					1

Marchand de sommeil

		2000	2013	2014	2015	2016	2017	2018	2019	2020	2021	2022	2023
Sans circ. aggr.	Acc.										7		
	Sous-total										7		
Avec circ. aggr.	Acc.						2						
	Sous-total						2						
	Total						2				7		

Traite des êtres humains

		2000	2013	2014	2015	2016	2017	2018	2019	2020	2021	2022	2023
Exploitation sexuelle	Acc.											1	
	Sous-total											1	
Exploitation économique	Acc.				1		1						
	Sous-total				1		1						
Production ou diffusion de pornographie enfantine	Acc.		1										
	Sous-total		1										
	Total		1		1		1					1	

Autres infractions Code pénal

		2000	2013	2014	2015	2016	2017	2018	2019	2020	2021	2022	2023
	Acc.				2								
	Sous-total				2								
	Total				2								



Contravention Code pénal

		2000	2013	2014	2015	2016	2017	2018	2019	2020	2021	2022	2023
Injures (Contravention)	Acc.	6											
	Sous-total	6											
Destruction d'animaux (Contravention)	Acc.	2											
	Sous-total	2											
Autres contraventions CP	Acc.	13						1					
	Sous-total	13						1					
Total		21						1					

STATISTIQUES POLICIERES DE CRIMINALITE

LIEU DE PERPETRATION: COMMUNE

Houthalen-Helchteren

***ANNEXE II: DETAIL PAR CATEGORIE DE DELIT
LOIS SPECIALES***



Houthalen-Helchteren

Infraction Lois spéciales

Drogues

			2000	2013	2014	2015	2016	2017	2018	2019	2020	2021	2022	2023	
Détention		Acc.	40	133	424	335	315	428	475	496	247	380	367	48	
		Tent.	1												
		Sous-total	41	133	424	335	315	428	475	496	247	380	367	48	
Usage	Usage en groupe	Acc.	16												
	Usage individuel	Acc.	21												
	Faciliter l'usage	Acc.		2	2	2	1	2	1						
		Tent.	1												
	Incitation à l'usage	Acc.		1					1	2					
	Désordre, scandale ou danger dans un espace public	Acc.				1	3		6	7	4	4	9		
	Sous-total	38	3	2	3	4	2	8	9	4	4	9			
Importation et exportation		Acc.	3	8	4	4	1	4	5	11	6	1	3		
		Sous-total	3	8	4	4	1	4	5	11	6	1	3		
Fabrication		Acc.	3	8	24	18	19	11	18	12	7	7	8		
		Tent.			1										
		Sous-total	3	8	25	18	19	11	18	12	7	7	8		
Commerce		Acc.	13	19	21	24	13	14	27	33	20	6	20	4	
		Sous-total	13	19	21	24	13	14	27	33	20	6	20	4	
Autres		Acc.	2	2	3	1		3	5	5	5	5	1		
		Tent.												1	
		Sous-total	2	2	3	1		3	5	5	5	5	1	1	
Total			100	173	479	385	352	462	538	566	289	403	408	53	



Législation sur les étrangers

		2000	2013	2014	2015	2016	2017	2018	2019	2020	2021	2022	2023	
Transmigration illégale	Mariages simulés/blancs sans récompense/contrainte	Acc.	2	1	5	9	1	6		2	1	2	1	
		Tent.								1	1			
	Cohab. légale de complais. sans récompense/contr.	Acc.				2		1	1			3		
		Tent.										1		
	Accès au territoire	Acc.	5	2	3	1	4	1	2	1		1		
	Séjour	Acc.	1	6	6	6	11	32	18	13	19	17	11	7
	Éloignement	Acc.					1							
	Pas de port de documents d'identité ou de voyage	Acc.							1				1	
	Inscription au registre des étrangers	Acc.		3	1		1	1						1
Reconnaissance fraudul. sans récompense/contrainte	Acc.										1	1		
	Sous-total	6	13	11	11	24	39	26	17	23	20	20	9	
Trafic d'êtres humains	Acc.				1	1		1						
	Sous-total				1	1		1						
Traite d'êtres humains	Acc.	2												
	Sous-total	2												
Aide au séjour illégal	Acc.			1										
	Sous-total			1										
	Total	8	13	11	12	25	40	26	18	23	20	20	9	



Environnement

			2000	2013	2014	2015	2016	2017	2018	2019	2020	2021	2022	2023
Déchets	Transport de déchets	Acc.											1	
	Déchets par professionnel	Acc.		2	2				1			2	1	
	Déchets par particulier	Acc.		21	8	17	12	14	19	13	17	6	6	1
	Déchets par personne indéterminée	Acc.	10											
	Déchets: infractions fiscales	Acc.						1						
	Non spécifié	Acc.	3											
	Sous-total		13	23	10	17	12	15	20	13	17	8	8	1
Feux d'artifice		Acc.				1	2	1	1				1	
	Sous-total				1	2	1	1					1	
Autres que déchets	Urbanisme	Acc.	12	10	8	5	1			3	8	4		
	Permis d'environnement	Acc.				1								
	Bruit	Acc.	1				1							
	Pollution de l'eau	Acc.			1									
	Pollution de l'air	Acc.							1		1			
	Pollution du sol	Acc.			2						1			
	Autres nuisances en matière d'environnement	Acc.	8					1						
	Sous-total		21	10	11	6	2	1	1	4	9	4		
Biodiversité / Faune et flore	Bien-être animal	Acc.	3	1		6	7	8	4	11	6	20	14	2
	Protection de la nature	Acc.	1			1		1	1	1	2	1		
	Permis / autorisation animaux	Acc.	1		1							1		
	Destruction d'animaux	Acc.	2	1		1		2	1		1			
		Tent.		1		1		1			1		1	
	Santé des animaux	Acc.										2		
	Sous-total		7	3	1	9	7	12	6	13	9	25	14	2
	Total		41	36	22	33	23	29	28	30	35	37	23	3



Armes et explosifs

			2000	2013	2014	2015	2016	2017	2018	2019	2020	2021	2022	2023
Détention illégale	Arme à feu	Acc.		14	10	12	9	6	6	8	7	3	5	
	Arme blanche ou non à feu	Acc.		5	16	12	15	13	14	8	7	6	11	1
	Munition	Acc.		1	6	4	3	1	5	2	3		4	
	Pièces/accessoires	Acc.		2						1	1		2	
	Non spécifié	Acc.	11				1	1	1					
	Sous-total		11	22	32	28	28	21	26	19	18	9	22	1
Port / transport illégal	Arme à feu	Acc.		2	3	3	9	1	2	2	5	2	2	
	Arme blanche ou non à feu	Acc.		6	26	22	21	18	19	14	19	8	17	4
	Munition	Acc.			3		2		1					
	Non spécifié	Acc.	8											
	Sous-total		8	8	32	25	32	19	22	16	24	10	19	4
Commerce illégal	Arme à feu	Acc.		1							1	1	2	
	Pièces/accessoires	Acc.					1							
	Sous-total			1			1				1	1	2	
Explosifs		Acc.		1							1		1	
		Sous-total		1							1		1	
Autre	Mesures de sécurité	Acc.									1			
	Stockage	Acc.									1			
	Défaut signalement vol ou perte	Acc.			1				1					
	Non spécifié	Acc.	1											
	Sous-total		1	1					1		2			
	Total		20	32	65	53	61	40	49	35	46	20	44	5

FPF/DGR/DRI/BIPOL - Statistiques policières de criminalité (date de clôture: 22/09/2023)
 Les données pour les années 2001 jusqu'à 2012 ne sont plus publiées mais restent disponibles sur demande auprès du service BIPOL.
 Les données pour 2023 ne concernent que le 1er trimestre.



Protection de la personne

			2000	2013	2014	2015	2016	2017	2018	2019	2020	2021	2022	2023
Discrimination	Racisme et xénophobie	Acc.	1	1			2	2	1	3	3		1	1
	Fondée sur le sexe (sexisme)	Acc.											1	
	Non spécifié	Acc.							1					
		Sous-total	1	1			2	2	2	3	3		2	1
Protection de la vie privée		Acc.	3	1		2			1		3			
		Sous-total	3	1		2			1		3			
Droit à l'image		Acc.						1		1	1		3	
		Sous-total						1		1	1		3	
Interdiction temporaire de résidence		Acc.				1	2	4	2		2			2
		Sous-total				1	2	4	2		2			2
Autres		Acc.	16											
		Sous-total	16											
		Total	20	2		3	4	7	5	4	9		5	3



Houthalen-Helchteren

Infraction Lois spéciales

Hormones et dopage

		2000	2013	2014	2015	2016	2017	2018	2019	2020	2021	2022	2023
Détention	Acc.		2		1	1		1	5	2		1	
	Sous-total:		2		1	1		1	5	2		1	
Usage	Acc.				1								
	Sous-total:				1								
Fabrication et distribution	Acc.			1			1						
	Sous-total:			1			1						
	Total:		2	1	2	1	1	1	5	2		1	

Protection de la jeunesse

		2000	2013	2014	2015	2016	2017	2018	2019	2020	2021	2022	2023
Législation sur l'obligation scolaire	Acc.	3	3	2									
	Sous-total:	3	3	2									
Législation sur la protection de la jeunesse	Acc.	2	30	17	11	15	18	25	36	18	48	48	17
	Sous-total:	2	30	17	11	15	18	25	36	18	48	48	17
Non spécifié	Acc.					1							
	Sous-total:					1							
	Total:	5	33	19	11	16	18	25	36	18	48	48	17



Code pénal social

		2000	2013	2014	2015	2016	2017	2018	2019	2020	2021	2022	2023
Harcèlement au travail	Acc.		1							1		2	
	Sous-total:		1							1		2	
Rémunération et autres avantages patrimoniaux	Acc.								1				
	Sous-total:								1				
Travail illégal	Acc.										1		
	Sous-total:										1		
Fraude sociale aux cotisations (travail au noir)	Acc.		2		2	1		2		4	3	4	
	Sous-total:		2		2	1		2		4	3	4	
Sécurité sociale	Acc.						1						
	Sous-total:						1						
Infr. contre foi publique en droit pénal social	Acc.				1	2		1	1	2		2	1
	Sous-total:				1	2		1	1	2		2	1
Escroquerie en droit pénal social	Acc.		1			1	2	14	5	4	2	18	8
	Sous-total:		1			1	2	14	5	4	2	18	8
Autres	Acc.				2	1	2	1	2	2	1		
	Sous-total:				2	1	2	1	2	2	1		
	Total:		4		4	4	7	18	9	13	7	26	9

Ivresse et alcool

		2000	2013	2014	2015	2016	2017	2018	2019	2020	2021	2022	2023
Ivresse publique	Acc.	2	10	13	14	37	35	29	31	22	26	30	5
	Sous-total:	2	10	13	14	37	35	29	31	22	26	30	5
Non spécifié	Acc.					1							
	Sous-total:					1							
	Total:	2	10	13	14	38	35	29	31	22	26	30	5



Registre de population

		2000	2013	2014	2015	2016	2017	2018	2019	2020	2021	2022	2023
	Acc.	7	86	92	101	70	71	96	69	75	82	98	21
	Sous-total:	7	86	92	101	70	71	96	69	75	82	98	21
	Total:	7	86	92	101	70	71	96	69	75	82	98	21

Carte d'identité

		2000	2013	2014	2015	2016	2017	2018	2019	2020	2021	2022	2023
Pas en possession	Acc.	4	4	2	2			2		2			
	Sous-total:	4	4	2	2			2		2			
Refus de présentation	Acc.					1				1			
	Sous-total:					1				1			
Non spécifié	Acc.			1									
	Sous-total:			1									
	Total:	4	4	3	2	1		2		3			



Santé publique

		2000	2013	2014	2015	2016	2017	2018	2019	2020	2021	2022	2023
Politique de la santé	Acc.									5			
	Sous-total:									5			
Interdiction de fumer	Acc.				1		3	3	1	3	1	1	
	Sous-total:				1		3	3	1	3	1	1	
Vaccination obligatoire	Acc.	5											
	Sous-total:	5											
Législation médicaments	Acc.				1	1			2		2	4	1
	Sous-total:				1	1			2		2	4	1
Vente de tabac	Acc.		1										
	Sous-total:		1										
Denrées alimentaires	Acc.	1											
	Sous-total:	1											
Refus ou négligence respect mesures	Acc.									346	85		
	Sous-total:									346	85		
Produits du tabac	Acc.										1		
	Sous-total:										1		
Non spécifié	Acc.										1		
	Sous-total:										1		
Autres	Acc.									4			
	Sous-total:									4			
	Total:	6	1		2	1	3	3	3	358	90	5	1



Travail

		2000	2013	2014	2015	2016	2017	2018	2019	2020	2021	2022	2023
Règlement général protection du travail	Acc.	1											
	Sous-total:	1											
Commerce ambulant	Acc.	2								1			
	Sous-total:	2								1			
Infractions mesure interdiction professionnelle	Acc.			1		1	2				1		
	Sous-total:			1		1	2				1		
Fraude sociale aux cotisations (travail au noir)	Acc.			1									
	Sous-total:			1									
Non spécifié	Acc.						1						
	Sous-total:						1						
	Total:	3		2		1	3			1	1		

Protection des revenus publics

		2000	2013	2014	2015	2016	2017	2018	2019	2020	2021	2022	2023
Douane et accises	Acc.	4								1			
	Sous-total:	4								1			
Taxe de circulation / TMC	Acc.		1				1	2				2	2
	Sous-total:		1				1	2				2	2
Fraude fiscale - impôts sur le revenu	Acc.				2								
	Sous-total:				2								
Fraude autres revenus publics	Acc.	1					1						
	Sous-total:	1					1						
Non spécifié	Acc.	2	1				4	8	3				
	Sous-total:	2	1				4	8	3				
	Total:	7	2		2		6	10	3	1		2	2



Législation économique

		2000	2013	2014	2015	2016	2017	2018	2019	2020	2021	2022	2023
Sociétés	Acc.	1				1		3	2	1	4	1	
	Sous-total:	1				1		3	2	1	4	1	
Contrefaçon de droits de propriété intellectuelle	Acc.											1	
	Sous-total:											1	
Autres	Acc.							1	2			1	1
	Sous-total:							1	2			1	1
	Total:	1				1		4	4	1	4	3	1

Pratiques commerciales

		2000	2013	2014	2015	2016	2017	2018	2019	2020	2021	2022	2023
Registre de commerce	Acc.	2					2	7	4	10	6	7	4
	Sous-total:	2					2	7	4	10	6	7	4
Autres	Acc.		1		2	3	1						
	Sous-total:		1		2	3	1						
	Total:	2	1		2	3	3	7	4	10	6	7	4

Code pénal militaire et milice

		2000	2013	2014	2015	2016	2017	2018	2019	2020	2021	2022	2023
Code pénal militaire	Acc.		1					3	1				
	Sous-total:		1					3	1				
	Total:		1					3	1				



Autres lois spéciales

		2000	2013	2014	2015	2016	2017	2018	2019	2020	2021	2022	2023
Transport	Acc.	1	2			1		2					
	Sous-total:	1	2			1		2					
Loteries et jeux de hasard	Acc.	1		1		2							
	Sous-total:	1		1		2							
Infr. dans le secteur audiovisuel	Acc.	6				1		1					
	Sous-total:	6				1		1					
Dégradation involontaire câbles télécommunication	Acc.			1	1		1	1	3	1			
	Sous-total:			1	1		1	1	3	1			
Autres	Acc.	2						1	1				
	Sous-total:	2						1	1				
	Total:	10	2	2	1	4	1	5	4	1			

STATISTIQUES POLICIERES DE CRIMINALITE

LIEU DE PERPETRATION: COMMUNE

Houthalen-Helchteren

***ANNEXE III: DETAIL
FIGURES CRIMINELLES / PHENOMENES***



Houthalen-Helchteren

FC Vol moyen de transport

		2000	2013	2014	2015	2016	2017	2018	2019	2020	2021	2022	2023
Vol de voiture	Acc.	48	18	14	19	15	12	12	19	6	5	4	
	Tent.	14		1	6	4	1	2	1		1	1	
	Total	62	18	15	25	19	13	14	20	6	6	5	
Vol de moto	Acc.	5	3	1	1	1	3	3	3		2		2
	Tent.	1				1							
	Total	6	3	1	1	2	3	3	3		2		2
Carjacking	Acc.	2	1	1				1	1				
	Tent.	1											
	Total	3	1	1				1	1				
Homejacking	Acc.	1	1				1					1	
	Tent.												
	Total	1	1				1					1	
Vol dans les garages	Acc.	7	4	2	1	1	2		2	1			
	Tent.												
	Total	7	4	2	1	1	2		2	1			
Vol de vélomoteur	Acc.	46	3	3	2	5	5	4	4	2	1	3	
	Tent.	1										1	
	Total	47	3	3	2	5	5	4	4	2	1	4	
Vol de vélo	Acc.	145	92	64	41	51	72	54	67	42	51	40	8
	Tent.	1	1							1		3	
	Total	146	93	64	41	51	72	54	67	43	51	43	8



FC Cambriolage

		2000	2013	2014	2015	2016	2017	2018	2019	2020	2021	2022	2023
Cambriolage dans habitation	Acc.	111	63	81	88	93	85	65	50	36	34	54	8
	Tent.	75	46	45	44	47	30	30	15	13	18	25	14
	Total	186	109	126	132	140	115	95	65	49	52	79	22
Cambriolage ds entreprise ou commerce	Acc.	86	50	50	34	28	26	32	27	10	13	5	4
	Tent.	16	19	14	15	9	14	11	12	10	7	8	1
	Total	102	69	64	49	37	40	43	39	20	20	13	5
Cambriolage ds service public ou bâtiment administ	Acc.	23	13	9	3	12	8	11	8	2	3	4	1
	Tent.	10	4	6	5	8	7	2	5	2	1	1	1
	Total	33	17	15	8	20	15	13	13	4	4	5	2
Vol au béliier	Acc.	3	1	1	1								
	Tent.						1						
	Total	3	1	1	1		1						
Cambriolage dans bâtiment (total)	Acc.	219	126	140	125	133	118	107	84	48	50	63	13
	Tent.	101	68	65	64	64	51	43	32	25	26	34	16
	Total	320	194	205	189	197	169	150	116	73	76	97	29

FC Vol autre

		2000	2013	2014	2015	2016	2017	2018	2019	2020	2021	2022	2023
Vol à main armée	Acc.	13	10	8	3	5	13	9	9	6	5	4	1
	Tent.	6	1	3		2	3	2	3	2	1	3	1
	Total	19	11	11	3	7	16	11	12	8	6	7	2
Vol avec violence sans arme	Acc.	21	10	7	11	17	15	9	7	4	5	21	
	Tent.	2	1		4	4	4	7	1	1	3	5	2
	Total	23	11	7	15	21	19	16	8	5	8	26	2
Vol dans ou sur un véhicule	Acc.	185	66	50	46	56	73	41	36	12	21	35	12
	Tent.	21	5	7	2	6	10	7	2	3	3	4	3
	Total	206	71	57	48	62	83	48	38	15	24	39	15



FC Vol autre

		2000	2013	2014	2015	2016	2017	2018	2019	2020	2021	2022	2023
Vol d'armes et explosifs	Acc.	1	4	2	3	4	3	2	3		1	2	
	Total	1	4	2	3	4	3	2	3		1	2	
Steaming	Acc.		1										
	Total		1										
Arrachage de sac à main	Acc.		2		1							1	
	Total		2		1							1	
Vol à l'arraché	Acc.	2	7	1	4	2	2	10	4	2	2	4	
	Tent.							1					
	Total	2	7	1	4	2	2	11	4	2	2	4	
Vol à la tire	Acc.	2	18	21	23	48	10	25	21	2	17	34	1
	Total	2	18	21	23	48	10	25	21	2	17	34	1
Vol à l'étalage	Acc.	31	24	19	25	44	48	59	39	38	43	60	9
	Tent.			1		1		1	2		1	1	
	Total	31	24	20	25	45	48	60	41	38	44	61	9
Vol par ruse	Acc.	13	8	6	5	11	8	10	9	1	9	8	
	Tent.	4	1	1	1	1	1	2			1		1
	Total	17	9	7	6	12	9	12	9	1	10	8	1
Vol de métaux	Acc.	4	7	1	6	3		8	6	2	5	5	1
	Tent.									1			
	Total	4	7	1	6	3		8	6	3	5	5	1
Vol sur les chantiers	Acc.	28	8	8	5	3	2	6	8		5	3	
	Tent.	3	1	2	1			1	1		1		
	Total	31	9	10	6	3	2	7	9		6	3	
Home-invasion	Acc.				1		6	1					
	Tent.					1		1					
	Total				1	1	6	2					



FC Vol autre

		2000	2013	2014	2015	2016	2017	2018	2019	2020	2021	2022	2023
Vol d'animaux	Acc.	8	3		3	1	2	3	1			1	
	Total	8	3		3	1	2	3	1			1	
Vol de cargaison	Acc.		1										1
	Total		1										1

Criminalité ICT

		2000	2013	2014	2015	2016	2017	2018	2019	2020	2021	2022	2023
Fraude de cartes de paiements	Acc.	6	8	9	4	12	8	11	13	8	10	13	1
	Tent.						1	1	1	1			
	Total	6	8	9	4	12	9	12	14	9	10	13	1
Phishing	Acc.			1	1	1	2	2	14	79	75	44	1
	Tent.			1					1	4	5	3	1
	Total			2	1	1	2	2	15	83	80	47	2
Ransomware	Acc.								2	1		1	
	Total								2	1		1	
Shouldersurfing	Acc.					1	1	1	1	1		2	
	Tent.						1						
	Total					1	2	1	1	1		2	
Skimming	Acc.		1	5			3	1	3				
	Tent.									1			
	Total		1	5			3	1	3	1			



FC Autre

		2000	2013	2014	2015	2016	2017	2018	2019	2020	2021	2022	2023
Violence contre les métiers d'intérêt général	Acc.		5	3	1	3	1	1	5	4	2	1	
	Total		5	3	1	3	1	1	5	4	2	1	
Viol collectif	Acc.			3	1	1			1		1		
	Total			3	1	1			1		1		
Graffiti	Acc.	2	6	5	6	12	8	11	3	3	4	5	1
	Total	2	6	5	6	12	8	11	3	3	4	5	1
Dégradation de voiture	Acc.	51	90	67	81	78	84	86	95	68	55	88	8
	Tent.					2							
	Total	51	90	67	81	80	84	86	95	68	55	88	8
Rixe au couteau	Acc.	1		1	1	3	3	2	3	1	2	1	1
	Tent.		3						1		1	2	
	Total	1	3	1	1	3	3	2	4	1	3	3	1



PH Violence intrafamiliale (VIF)

		2000	2013	2014	2015	2016	2017	2018	2019	2020	2021	2022	2023
VIF: physique, dans le couple	Acc.	23	36	38	55	53	47	70	59	42	54	74	16
	Tent.							1			1		
	Total	23	36	38	55	53	47	71	59	42	55	74	16
VIF: physique, envers des descendants	Acc.	1	6	4	3	4	3	7	13	6	4	4	3
	Tent.												1
	Total	1	6	4	3	4	3	7	13	6	4	4	4
VIF: physique, envers d'autres membres	Acc.	21	6	7	6	7	7	14	17	11	10	13	5
	Tent.		1					1				1	
	Total	21	7	7	6	7	7	15	17	11	10	14	5
VIF: sexuelle, dans le couple	Acc.			1								1	
	Total			1								1	
VIF: sexuelle, envers des descendants	Acc.	1	3	2	1	1		2	1	2		1	
	Total	1	3	2	1	1		2	1	2		1	
VIF: psychique, dans le couple	Acc.	26	51	35	21	28	26	23	73	60	28	38	6
	Total	26	51	35	21	28	26	23	73	60	28	38	6
VIF: psychique, envers des descendants	Acc.							2	1	2	2	2	
	Total							2	1	2	2	2	
VIF: psychique, envers d'autres membres	Acc.		1	1		1	2	1	2	1	8	2	1
	Total		1	1		1	2	1	2	1	8	2	1
VIF: économique, dans le couple	Acc.	1	3		1	1	2	3	2		2	5	
	Total	1	3		1	1	2	3	2		2	5	
VIF: économique, envers des descendants	Acc.						1	2		1	1		
	Total						1	2		1	1		
VIF: économique, envers d'autres membres	Acc.	14	8	3	4	8	5	5	1	5	1	3	2
	Tent.												1
	Total	14	8	3	4	8	5	5	1	5	1	3	3



PH Hormones et dopage

		2000	2013	2014	2015	2016	2017	2018	2019	2020	2021	2022	2023
Dopage humain	Acc.		3	1	3	1	4	1	5	2		1	
	Total		3	1	3	1	4	1	5	2		1	
Engraissement illégal	Acc.			1		2			1	3	1	1	
	Total			1		2			1	3	1	1	

PH Drogues

		2000	2013	2014	2015	2016	2017	2018	2019	2020	2021	2022	2023
Vente de cocaïne	Acc.		5	7	12	3	7	8	12	7	1	5	
	Total		5	7	12	3	7	8	12	7	1	5	
Import-export de cocaïne	Acc.		1			1		2	1				
	Total		1			1		2	1				
Production de drogues synthétiques	Acc.		1	3	2	2		1	1	1	1	1	
	Total		1	3	2	2		1	1	1	1	1	
Import-export de drogues synthétiques	Acc.		1					3				1	
	Total		1					3				1	
Vente de drogues synthétiques	Acc.		6	2	5	5	2	7	3	3	2	3	
	Total		6	2	5	5	2	7	3	3	2	3	
Production de cannabis (culture)	Acc.		3	13	7	8	6	11	6	4	3	4	
	Total		3	13	7	8	6	11	6	4	3	4	
Vente de cannabis en grande quantité	Acc.			1			1	1		1			
	Total			1			1	1		1			
Import-export d'héroïne	Acc.			1				1					
	Total			1				1					
Vente-traffic d'héroïne	Acc.							1			1		
	Total							1			1		



PH Trafic d'armes

		2000	2013	2014	2015	2016	2017	2018	2019	2020	2021	2022	2023
Commerce et production d'arme à feu et mun.	Acc.		1			1				1	1	1	
	Total		1			1				1	1	1	

PH Traite des êtres humains

		2000	2013	2014	2015	2016	2017	2018	2019	2020	2021	2022	2023
TEH - exploitation économique	Acc.				1		1						
	Total				1		1						

TEH - exploitation sexuelle	Acc.	4	1					2	2	1	2	1	
	Total	4	1					2	2	1	2	1	

PH Violence dans l'espace public

		2000	2013	2014	2015	2016	2017	2018	2019	2020	2021	2022	2023
Violence physique (transport public)	Acc.	3	1	1	1		1	1	1		2	2	
	Total	3	1	1	1		1	1	1		2	2	

Violence physique (voie publique)	Acc.	52	23	29	26	33	28	20	38	32	37	35	6
	Tent.	1	3		2		2	1				4	1
	Total	53	26	29	28	33	30	21	38	32	37	39	7

Violence physique (autre endroit public)	Acc.	6	1		1		2	1	2	3	3	3	
	Total	6	1		1		2	1	2	3	3	3	

Violence physique (endroit accessible au public)	Acc.	38	24	31	31	28	26	31	30	17	17	31	10
	Tent.	2	1		1							2	
	Total	40	25	31	32	28	26	31	30	17	17	33	10

Violence sexuelle (transport public)	Acc.		2		1								
	Total		2		1								

Violence sexuelle (voie publique)	Acc.	5	1	2	2	3	2	5	6	11	4	6	1
	Tent.	2											
	Total	7	1	2	2	3	2	5	6	11	4	6	1



PH Violence dans l'espace public

		2000	2013	2014	2015	2016	2017	2018	2019	2020	2021	2022	2023
Violence sexuelle (autre endroit public)	Acc.				3	2		2		1	3	2	1
	Tent.		1							1	1		
	Total		1		3	2		2		2	4	2	1
Violence sexuelle (endroit accessible au public)	Acc.	12	2	7	6	7	8	7	1	4	4	1	1
	Tent.				1		2				1		
	Total	12	2	7	7	7	10	7	1	4	5	1	1
Violence psychique (transport public)	Acc.		2	1	1	4		1				1	
	Tent.												
	Total		2	1	1	4		1				1	
Violence psychique (voie publique)	Acc.	22	27	25	23	13	26	26	25	21	19	31	4
	Tent.												
	Total	22	27	25	23	13	26	26	25	21	19	31	4
Violence psychique (autre endroit public)	Acc.	1	3	1	2	4	1	1	1	1		3	
	Tent.												
	Total	1	3	1	2	4	1	1	1	1		3	
Violence psychique (endroit accessible au public)	Acc.	26	11	17	22	15	28	12	21	19	11	21	5
	Tent.	2											
	Total	28	11	17	22	15	28	12	21	19	11	21	5
Vol à main armée (voie publique)	Acc.	2	3	2	1		2	1	1	3		1	
	Tent.	2											
	Total	4	3	2	1		2	1	1	3		1	
Vol à main armée (autre endroit public)	Acc.								1				
	Tent.												
	Total								1				
Vol à main armée (endroit accessible au public)	Acc.	9	5	4	2	3	6	6	5	2	4	1	
	Tent.	4	1	2		1	3		3	2	1	3	1
	Total	13	6	6	2	4	9	6	8	4	5	4	1
Vol avec violence sans arme (transport public)	Acc.	1	2										
	Tent.												
	Total	1	2										



PH Violence dans l'espace public

		2000	2013	2014	2015	2016	2017	2018	2019	2020	2021	2022	2023
Vol avec violence sans arme (voie publique)	Acc.	7	2	1	3	4	2		2	1		2	
	Tent.	1			1	1	1	3					
	Total	8	2	1	4	5	3	3	2	1		2	
Vol avec violence sans arme (autre endroit public)	Acc.	1					1	1	1				
	Total	1					1	1	1				
Vol avec violence sans arme (endr. acces. au pub.)	Acc.	7	3	4	4	7	3	4	2	1	2	3	
	Tent.		1		1			1	1				1
	Total	7	4	4	5	7	3	5	3	1	2	3	1

PH Autre

		2000	2013	2014	2015	2016	2017	2018	2019	2020	2021	2022	2023
Faux policiers	Acc.						1				3		
	Total						1				3		
Terrorisme, extrémisme et radicalisme	Acc.		2		3				1	2	1	1	1
	Total		2		3				1	2	1	1	1
Cyberharcèlement	Acc.	10	25	45	34	62	50	31	36	29	31	35	12
	Total	10	25	45	34	62	50	31	36	29	31	35	12
Fraude à l'identité	Acc.	7	9	9	8	11	17	24	25	37	18	17	4
	Tent.			1			1	2	2	2	1		
	Total	7	9	10	8	11	18	26	27	39	19	17	4

STATISTIQUES POLICIERES DE CRIMINALITE

LIEU DE PERPETRATION: COMMUNE

Houthalen-Helchteren

***ANNEXE IV: FAITS ENREGISTRES
NON CRIMINELS***



Houthalen-Helchteren

Faits non criminels

Maladies / Décès / Disparition

	2000	2013	2014	2015	2016	2017	2018	2019	2020	2021	2022	2023
Suicide	7	2	4	8	3	6	8	7	4	8	2	
Personne malade	17	18	12	4	14	11	18	14	21	18	11	5
Décès suspect	3	3	4	4	7	7	5	7	5	7	7	1
Décès naturel		1	3		3	1	1	1			1	
Disparition (personne disparue)	22	15	22	14	18	12	18	24	10	12	8	6
Accident (sauf roulage)	3		1	1	2	1	4	3	2	2		
Autres		1										
Total	52	40	46	31	47	38	54	56	42	47	29	12

Appels

	2000	2013	2014	2015	2016	2017	2018	2019	2020	2021	2022	2023
Alarme	7											
Appels	4	1			1	1	2		1	1	1	
Total	11	1			1	1	2		1	1	1	

Problèmes sociaux

	2000	2013	2014	2015	2016	2017	2018	2019	2020	2021	2022	2023
Différends familiaux	25	4	4	5	6	10	67	86	96	133	131	44
Différend (pas de coups)	11	1	2		1	5	12	20	19	14	9	1
Affaire civile	7	4	1	1	2	3		1				
Protection de la jeunesse	4	16	24	17	16	7	18	19	3	6	20	13
Autres	1	2	3	6	5	5	20	17	4	9	12	2
Total	48	27	34	29	30	30	117	143	122	162	172	60



Catastrophes

	2000	2013	2014	2015	2016	2017	2018	2019	2020	2021	2022	2023
Fuite de gaz		1										
Dégâts eau		1										
Total		2										

Ordre public

	2000	2013	2014	2015	2016	2017	2018	2019	2020	2021	2022	2023
Manifestation	1											
Troubles		4	5	5	5	4	7	2	1	1		
Autres		1										
Total	1	5	5	5	5	4	7	2	1	1		

Agissements suspects

	2000	2013	2014	2015	2016	2017	2018	2019	2020	2021	2022	2023
	9	3	8	13	9	5	8	10	5	4	1	1
Total	9	3	8	13	9	5	8	10	5	4	1	1

Objets trouvés

	2000	2013	2014	2015	2016	2017	2018	2019	2020	2021	2022	2023
	6		3		1	1	1	3	1	1	1	
Total	6		3		1	1	1	3	1	1	1	

Objets perdus

	2000	2013	2014	2015	2016	2017	2018	2019	2020	2021	2022	2023
	47	324	289	333	335	306	409	415	399	460	560	147
Total	47	324	289	333	335	306	409	415	399	460	560	147



Autres non-infractions

	2000	2013	2014	2015	2016	2017	2018	2019	2020	2021	2022	2023
Ordonnance de capture	1	1	2	8	7	3	10	5				
Réhabilitation					1							
Non-respect des conditions		4	16	21	45	13	17	4	1			1
Procès-verbal d'information	43	33	44	46	49	28	14	5	4	3	6	
Notification		52	14	24	14	17	23	35	24	22	20	14
Dégradation involontaire câbles (non-télécom)		1	2		1		1	2		1		
Demande signalement surveillance électronique							1				15	9
Fonction de contrôle armes			1	1						16	8	
Non spécifié						3	1					
Autres non infractions	37											
Total	81	91	79	100	117	64	67	51	29	42	49	24