

STATISTIQUES POLICIERES DE CRIMINALITE

LIEU DE PERPETRATION: COMMUNE

Hoeselt

2000 - Trimestre 1 2023

Police fédérale - DGRIDRIIBIPOL

STATISTIQUES POLICIERES DE CRIMINALITE

LIEU DE PERPETRATION: COMMUNE

Hoeselt

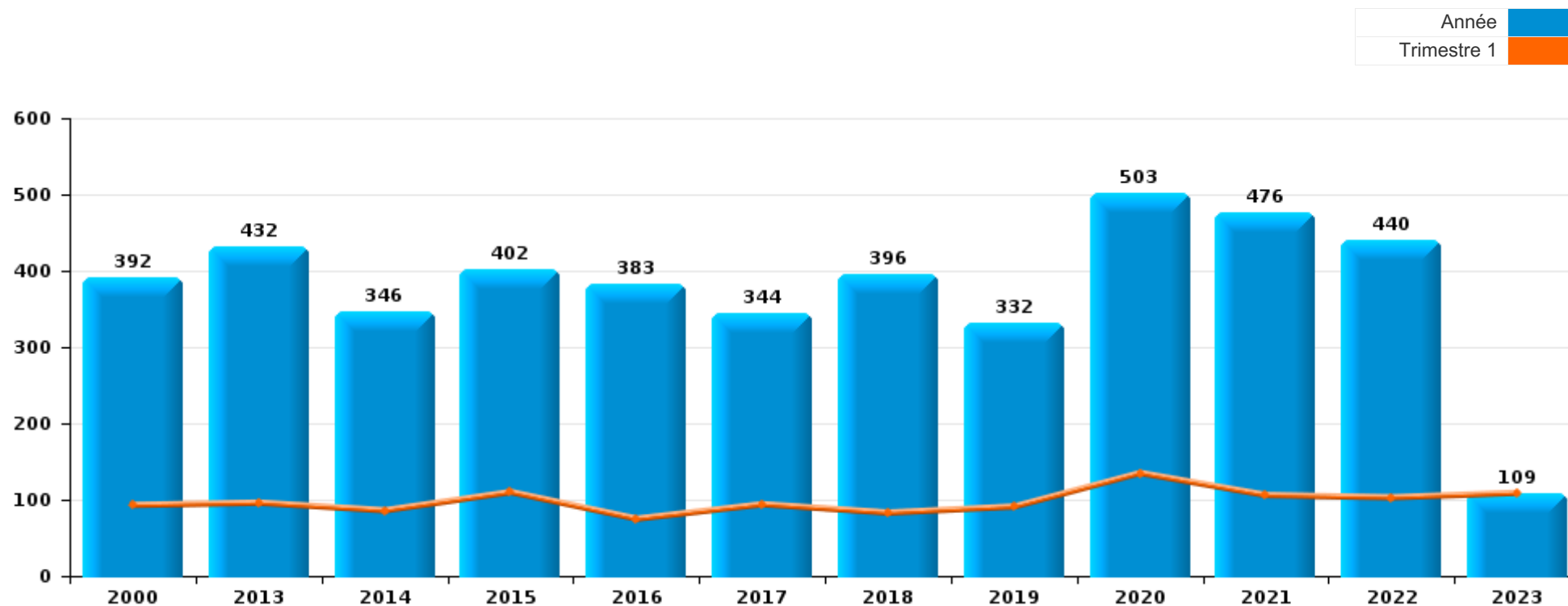
PARTIE I : INFRACTIONS JUDICIAIRES

CRIMINALITE ENREGISTREE COMMISE AU NIVEAU DE LA COMMUNE



Hoeselt

	2000	2013	2014	2015	2016	2017	2018	2019	2020	2021	2022	2023
Nombre total des délits	392	432	346	402	383	344	396	332	503	476	440	109



FPF/DGR/DRI/BIPOL - Statistiques policières de criminalité (date de clôture: 22/09/2023)

Les données pour les années 2001 jusqu'à 2012 ne sont plus publiées mais restent disponibles sur demande auprès du service BIPOL.

Les données pour 2023 ne concernent que le 1er trimestre.



Hoeselt

	2000	2013	2014	2015	2016	2017	2018	2019	2020	2021	2022	2023
Vol et extorsion	186	158	123	137	108	119	102	66	68	60	110	32
Drogues	15	61	38	32	54	38	39	50	58	69	67	13
Dégradation de la propriété	52	39	33	51	47	38	48	27	51	34	26	5
Infr. contre l'intégrité physique	29	31	30	40	32	24	40	31	30	58	41	9
Fraude	19	26	17	24	18	18	27	28	28	39	36	12
Infr. contre la sécurité publique	17	23	10	19	13	6	18	16	22	12	7	4
Criminalité informatique				4	7	12	10	11	42	34	32	10
Infr. contre autres valeurs morales et sentiments	10	15	9	17	22	16	14	11	21	14	10	3
Registre de population	12	21	19	8	16	9	6	11	12	9	9	2
Protection de la jeunesse	1	4	7	9	10	12	18	13	12	26	17	2
Environnement	12	13	11	13	17	9	14	11	10	9	8	1
Armes et explosifs	8	9	8	21	8	5	13	11	10	17	9	2
Santé publique				2	2				80	34	3	
Ivresse et alcool	4	6	8	1	13	5	6	9	5	15	19	4
Infr. contre les mœurs	5	7	6	5	3	9	7	8	1	14	11	1
Législation sur les étrangers		3	14	3		1	5	7	10	9	12	1
Infr. contre la foi publique	1	7	2	5	4	6	7	5	6	7	11	3
Infr. contre la famille	7	3	3	7	3	8	6	11	9	3		
Infr. contre l'autorité publique	1	4	2	1	1	1	5	3	5	2	2	1
Code pénal social			1		2			1	2	7	2	1
Pratiques commerciales	3					2	3	1	2	1	3	1
Protection des revenus publics							5		5	1	1	1
Travail			2			1	1		5		2	
Autres lois spéciales		1		2	1	1			4			
Protection de la personne	3				1	1	1	1	2			
Contravention Code pénal	6			1								
Carte d'identité	1					1	1		1	1		
Hormones et dopage			1			1					1	1
Infr. contre la liberté individuelle					1	1				1		
Législation économique		1	1								1	
Autres infractions Code pénal			1									
Marchand de sommeil									1			
Traite des êtres humains									1			
Sous-total	392	432	346	402	383	344	396	332	503	476	440	109
Contravention règlement policier local		3	6	7	2	3	2	2	25	16	17	5
Sous-total		3	6	7	2	3	2	2	25	16	17	5
Total	392	435	352	409	385	347	398	334	528	492	457	114

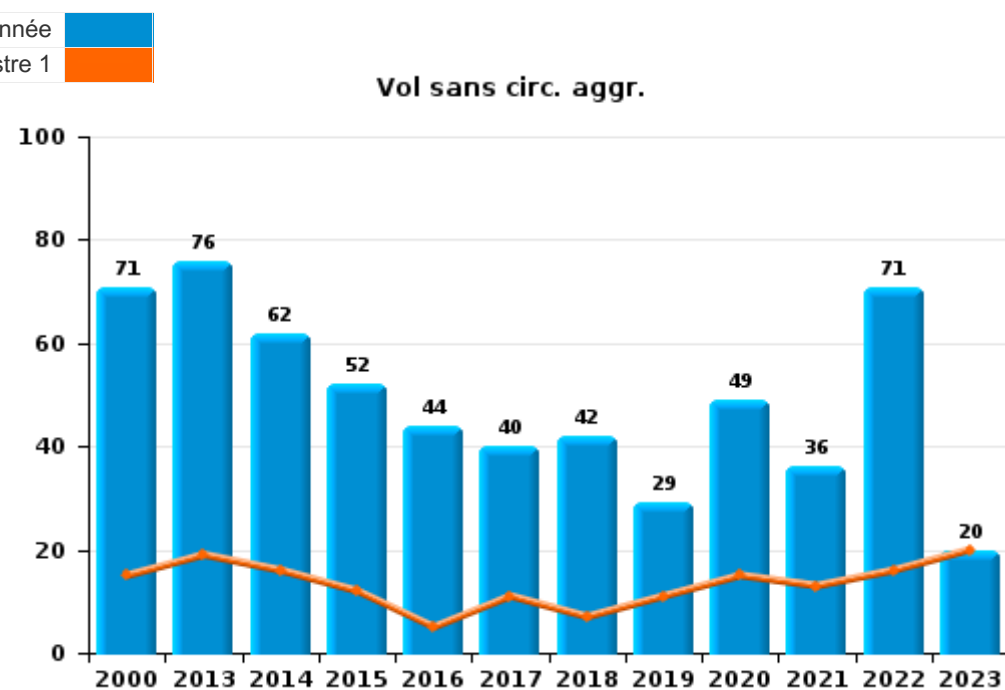
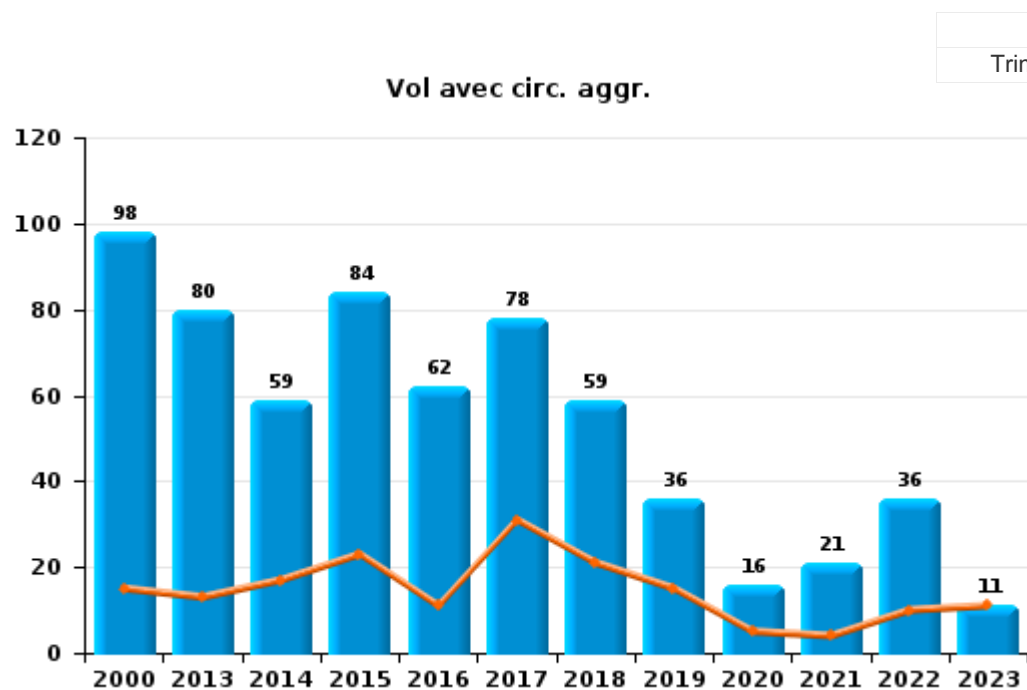
FPF/DGR/DRI/BIPOL - Statistiques policières de criminalité (date de clôture: 22/09/2023)
 Les données pour les années 2001 jusqu'à 2012 ne sont plus publiées mais restent disponibles sur demande auprès du service BIPOL.
 Les données pour 2023 ne concernent que le 1er trimestre.



I.1. Catégorie des infractions : Vol et extorsion (top 5 des infractions au niveau national 2022)

Hoeselt

	2000	2013	2014	2015	2016	2017	2018	2019	2020	2021	2022	2023
Vol avec circ. agr.	98	80	59	84	62	78	59	36	16	21	36	11
Vol sans circ. agr.	71	76	62	52	44	40	42	29	49	36	71	20
Vol non spécifié	17							1	1			
Extorsion		2	2	1	2	1	1		2	3	3	1
Total	186	158	123	137	108	119	102	66	68	60	110	32





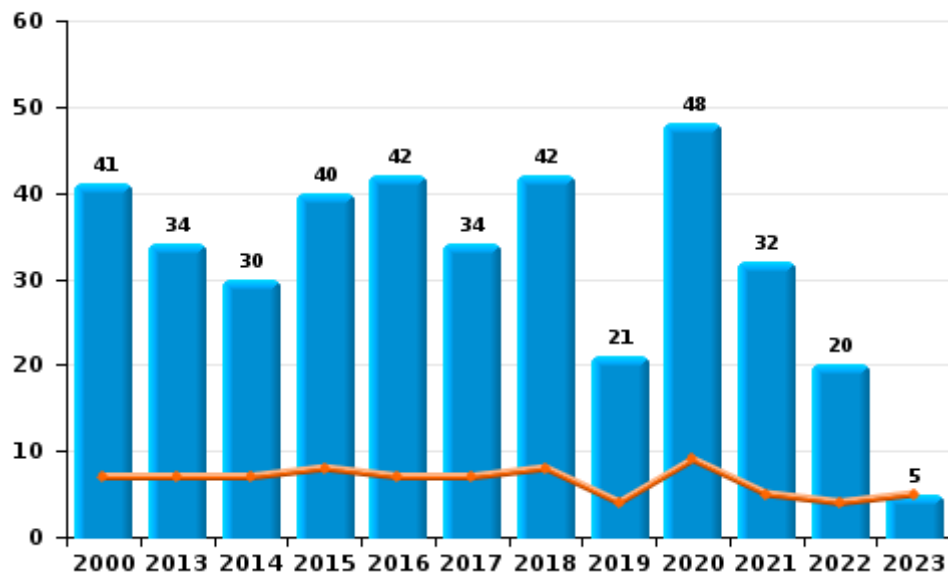
I.2. Catégorie des infractions : Dégradation de la propriété (top 5 des infractions au niveau national 2022)

Hoeselt

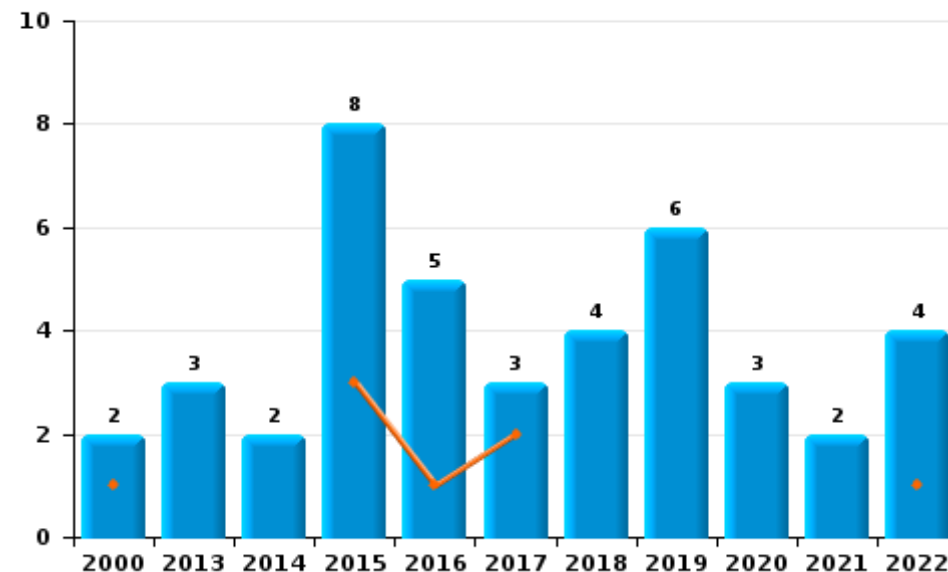
	2000	2013	2014	2015	2016	2017	2018	2019	2020	2021	2022	2023
Vandalisme	41	34	30	40	42	34	42	21	48	32	20	5
Incendie involontaire	2	3	1	4	1	1	4	1	3	1	3	
Destruction, dénaturation, dégradation	9	2	1	2		1	2				1	
Incendie volontaire			1	4	4	2		5		1	1	
Destruction par explosion volontaire				1							1	
Total	52	39	33	51	47	38	48	27	51	34	26	5



Vandalisme



Incendie

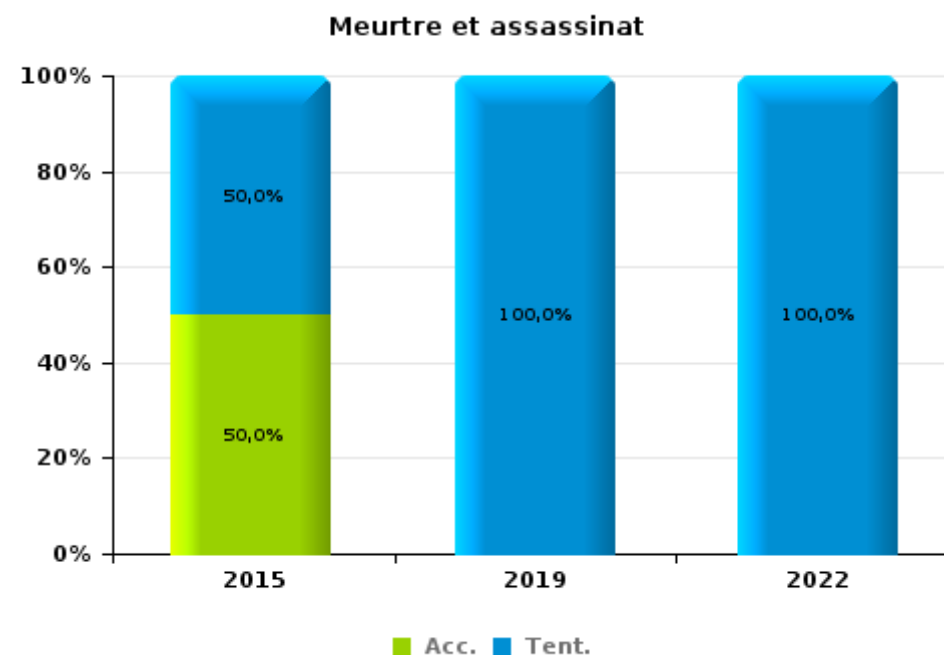
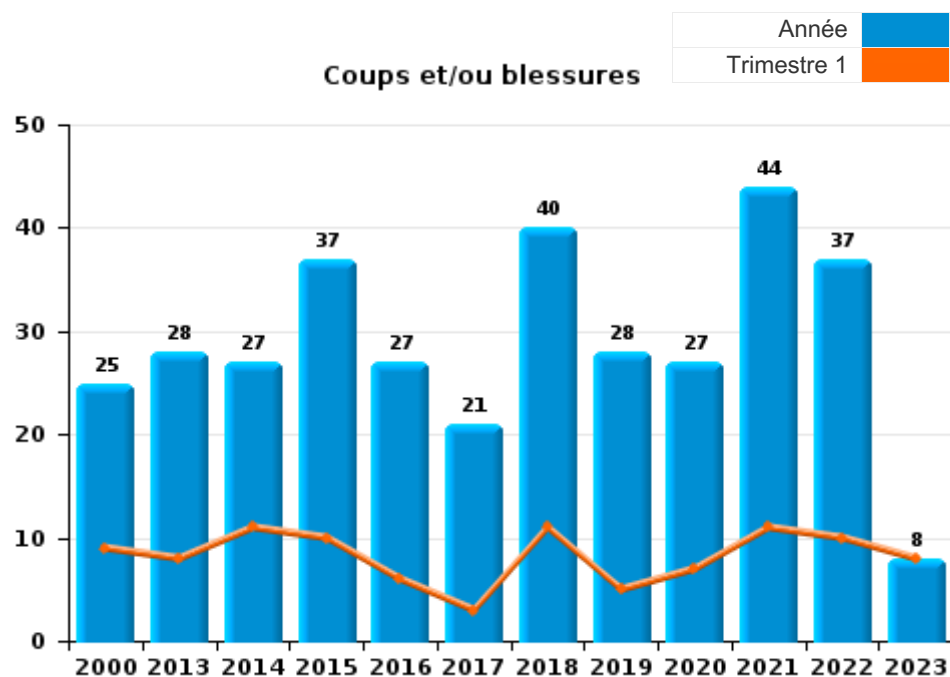




I.3. Catégorie des infractions : Infr. contre l'intégrité physique (top 5 des infractions au niveau national 2022)

Hoeselt

	2000	2013	2014	2015	2016	2017	2018	2019	2020	2021	2022	2023
Coups et/ou blessures	25	28	27	37	27	21	40	28	27	44	37	8
Autres	4	3	3	1	5	3		1	3	14	3	1
Meurtre et assassinat				2				2			1	
Total	29	31	30	40	32	24	40	31	30	58	41	9





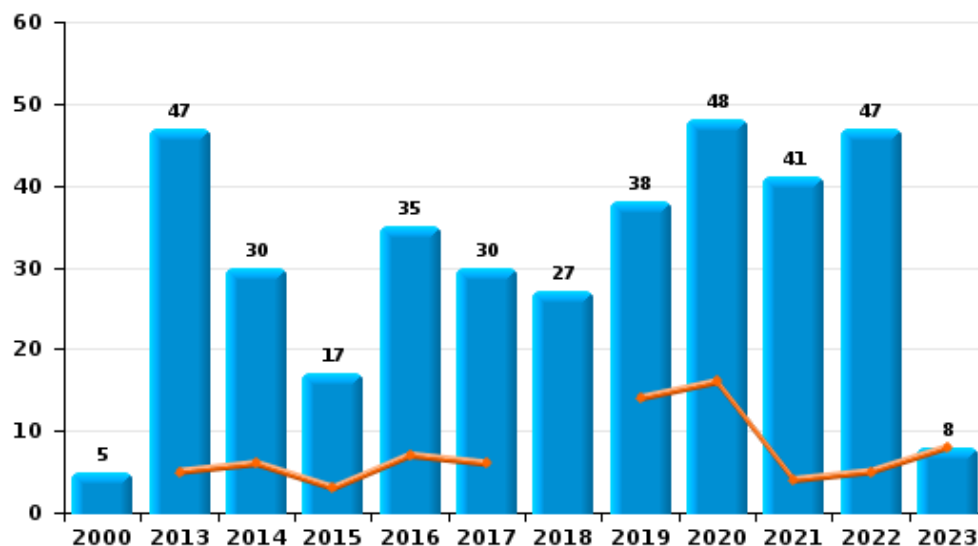
I.4. Catégorie des infractions : Drogues (top 5 des infractions au niveau national 2022)

Hoeselt

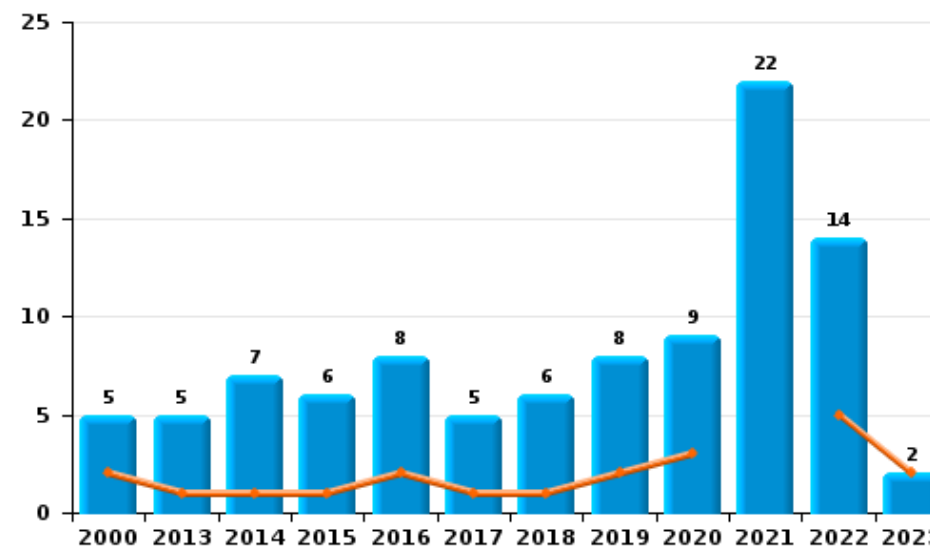
	2000	2013	2014	2015	2016	2017	2018	2019	2020	2021	2022	2023
Détention	5	47	30	17	35	30	27	38	48	41	47	8
Commerce	5	5	7	6	8	5	6	8	9	22	14	2
Fabrication		1		4	4	1	2	2	1	5	3	3
Importation et exportation		7	1	2	3	1		1			2	
Autres	1			1	2	1	4	1			1	
Usage	4	1		2	2					1		
Total	15	61	38	32	54	38	39	50	58	69	67	13



Détention



Commerce



FPF/DGR/DRI/BIPOL - Statistiques policières de criminalité (date de clôture: 22/09/2023)
 Les données pour les années 2001 jusqu'à 2012 ne sont plus publiées mais restent disponibles sur demande auprès du service BIPOL.
 Les données pour 2023 ne concernent que le 1er trimestre.



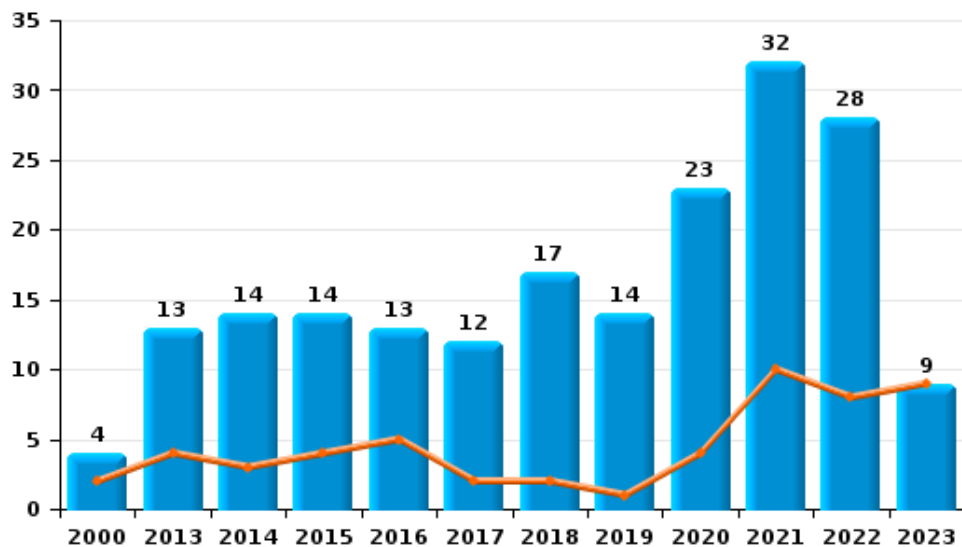
I.5. Catégorie des infractions : Fraude (top 5 des infractions au niveau national 2022)

Hoeselt

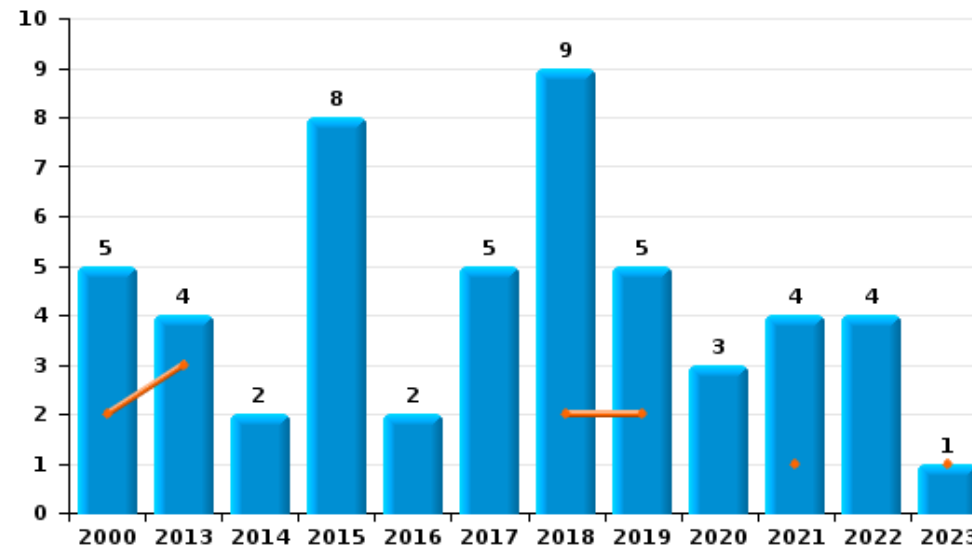
	2000	2013	2014	2015	2016	2017	2018	2019	2020	2021	2022	2023
Escroquerie	4	13	14	14	13	12	17	14	23	32	28	9
Abus de confiance et infr. apparentées	5	4	2	8	2	5	9	5	3	4	4	1
Fraudes: Autres		3		1			1	5		2	1	
Infr. liées à l'insolvabilité		1	1	1	3	1		2			1	2
Détournement et destruction frauduleuse	3	3						1	1	1	2	
Grivèlerie	7	1										
Recel		1						1	1			
Total	19	26	17	24	18	18	27	28	28	39	36	12



Escroquerie



Abus de confiance et infr. apparentées



FPF/DGR/DRI/BIPOL - Statistiques policières de criminalité (date de clôture: 22/09/2023)

Les données pour les années 2001 jusqu'à 2012 ne sont plus publiées mais restent disponibles sur demande auprès du service BIPOL.

Les données pour 2023 ne concernent que le 1er trimestre.

STATISTIQUES POLICIERES DE CRIMINALITE

LIEU DE PERPETRATION: COMMUNE

Hoeselt

PARTIE II : FIGURES CRIMINELLES / PHENOMENES



Hoeselt

FC Vol moyen de transport

	2000	2013	2014	2015	2016	2017	2018	2019	2020	2021	2022	2023
Vol de voiture	8	4		2	5	4	3	1	1	3	1	
Vol de moto		1			2	2			1		1	
Carjacking										1		
Homejacking					1							
Vol dans les garages	1	3										
Vol de vélomoteur	5	2		3		1	1					
Vol de vélo	6	7	11	7	5	3	11	4	2	2	7	

FC Cambriolage

	2000	2013	2014	2015	2016	2017	2018	2019	2020	2021	2022	2023
Cambriolage dans habitation	69	42	46	61	42	49	34	18	11	11	13	3
Cambriolage ds entreprise ou commerce	4	11	2	5	5	1	3	5	1	2	4	1
Cambriolage ds service public ou bâtiment administ	2	7	4	2			1	3			5	1
Vol au bélier				2								
Cambriolage dans bâtiment (total)	75	60	52	68	47	50	38	25	12	13	22	5



FC Vol autre

	2000	2013	2014	2015	2016	2017	2018	2019	2020	2021	2022	2023
Vol à main armée	2					1				2	1	
Vol avec violence sans arme	2	3	4	1	4	2	1		2	3	4	1
Vol dans ou sur un véhicule	32	15	6	14	7	12	7	6	8	5	6	
Vol d'armes et explosifs	1	2			3	2	1		1			
Vol à l'arraché											1	
Vol à la tire	4	7	2	2	2	2	2	2	1	1	1	
Vol à l'étalage	2	4	3		1	5	3	4	10	11	21	2
Vol par ruse	1	4	3	2	1	1	1			1		
Vol de métaux	1	4	1	1	4	2	4	3	1		11	9
Vol sur les chantiers		2	2	1		1	5		4	3	3	15
Vol d'animaux	1	1	3			1				1		
Vol de cargaison						1				1		

Criminalité ICT

	2000	2013	2014	2015	2016	2017	2018	2019	2020	2021	2022	2023
Fraude de cartes de paiements				1		6	3	5	2	3	1	
Phishing						3	2	3	16	5	8	4
Ransomware							1					
Shouldersurfing						3						
Skimming				1		1						

FC Autre

	2000	2013	2014	2015	2016	2017	2018	2019	2020	2021	2022	2023
Violence contre les métiers d'intérêt général				1		1				1	3	
Viol collectif			1									
Graffiti				1			2		1	1		
Dégradation de voiture	13	18	16	14	22	10	19	10	16	8	5	2
Rixe au couteau					1		1	1			2	



PH Violence intrafamiliale (VIF)

	2000	2013	2014	2015	2016	2017	2018	2019	2020	2021	2022	2023
VIF: physique, dans le couple	2	11	5	17	6	8	18	14	10	14	17	2
VIF: physique, envers des descendants		1	1	2	2		1	2	1	3	1	
VIF: physique, envers d'autres membres	5	1	2	6	3	4	6	2	3	10	3	
VIF: sexuelle, envers des descendants							1					
VIF: psychique, dans le couple	3	2	5	10	5	10	10	11	10	5	2	
VIF: psychique, envers des descendants			1				1	1	1			
VIF: psychique, envers d'autres membres		1			1		2	1				
VIF: économique, dans le couple				1		1				2		
VIF: économique, envers des descendants				1								
VIF: économique, envers d'autres membres	4	1		1			1	1	1	1		

PH Hormones et dopage

	2000	2013	2014	2015	2016	2017	2018	2019	2020	2021	2022	2023
Dopage humain			1		1	1					1	1
Engraissement illégal							1					

PH Drogues

	2000	2013	2014	2015	2016	2017	2018	2019	2020	2021	2022	2023
Vente de cocaïne					1	2		1	1	1	4	
Import-export de cocaïne				2				1				
Production de drogues synthétiques				1						1		1
Import-export de drogues synthétiques			1								1	
Vente de drogues synthétiques	1	2	5	2	6	2	3	2	7	8	7	1
Production de cannabis (culture)					1		1	1		3	2	
Import-export d'héroïne		1		2								
Vente-traffic d'héroïne		1									1	



PH Trafic d'armes

	2000	2013	2014	2015	2016	2017	2018	2019	2020	2021	2022	2023
Commerce et production d'arme à feu et mun.									1			

PH Traite des êtres humains

	2000	2013	2014	2015	2016	2017	2018	2019	2020	2021	2022	2023
TEH - exploitation économique									1			
TEH - exploitation sexuelle	1											

PH Violence dans l'espace public

	2000	2013	2014	2015	2016	2017	2018	2019	2020	2021	2022	2023
Violence physique (transport public)								1				
Violence physique (voie publique)	4	11	8	5	8	7	9	5	8	13	7	4
Violence physique (autre endroit public)						2						
Violence physique (endroit accessible au public)	10	2	6	5	5	3	9	9	2	3	4	
Violence sexuelle (transport public)				1		1						
Violence sexuelle (voie publique)	2		1	1	1		1					
Violence sexuelle (endroit accessible au public)	1	1	1	1		1						
Violence psychique (transport public)								1				
Violence psychique (voie publique)	3	6	3	4	6	2	8	13	9	8	1	
Violence psychique (autre endroit public)			1		1		1		1			
Violence psychique (endroit accessible au public)	3	3	1	2	2	2	3	2	4	4	1	
Vol à main armée (voie publique)											1	
Vol à main armée (endroit accessible au public)	1									2		
Vol avec violence sans arme (voie publique)		2	1									
Vol avec violence sans arme (endr. acces. au pub.)					1	1	1		1		1	

PH Autre

	2000	2013	2014	2015	2016	2017	2018	2019	2020	2021	2022	2023
Cyberharcèlement	2	2	1	3	3	3	3	2	2	2	2	1
Fraude à l'identité	1	2	5	4	3	3	1	3	4	8	5	3

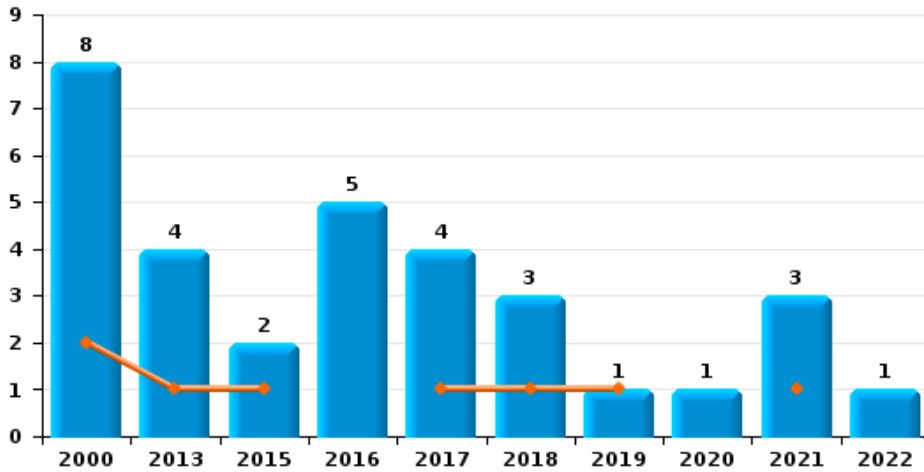




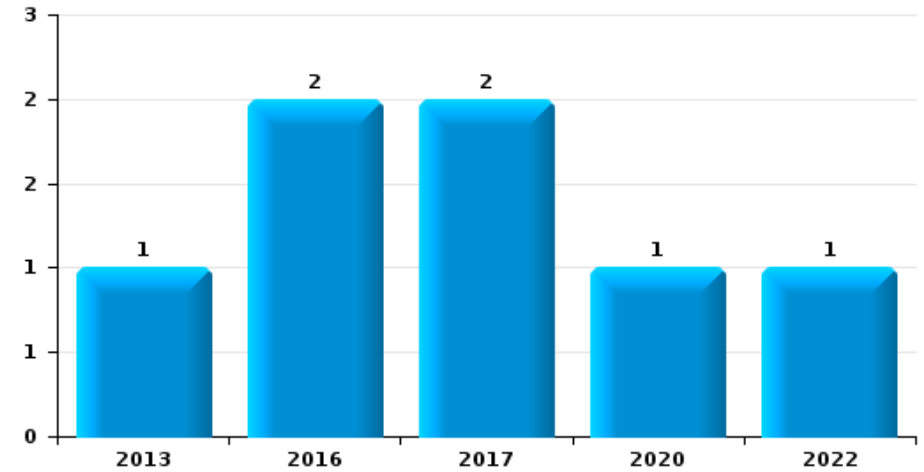
Hoeselt

Année	■
Trimestre 1	■

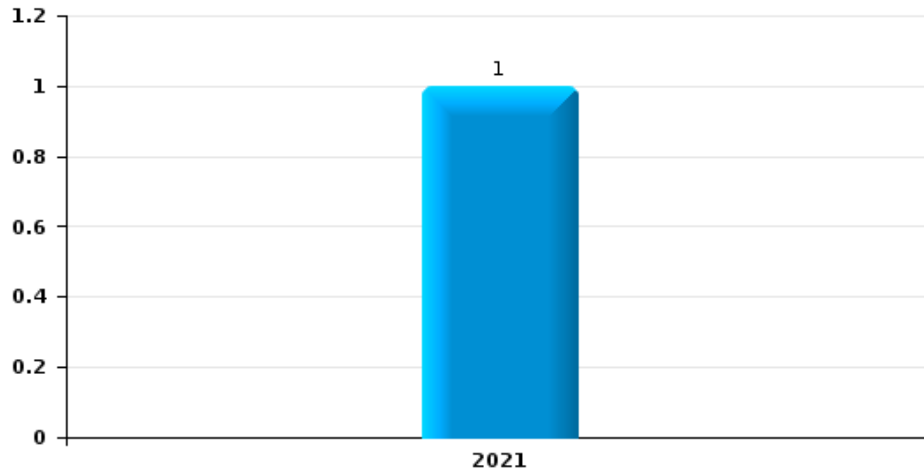
Vol de voiture



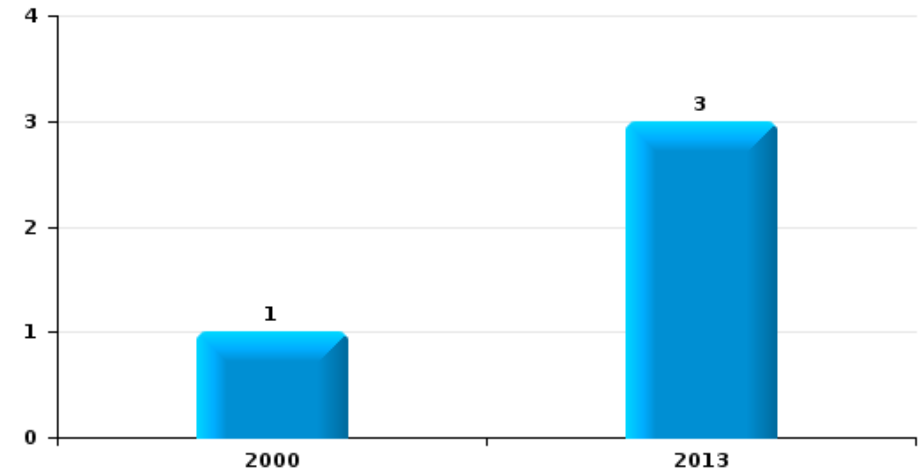
Vol de moto



Carjacking



Vol dans les garages

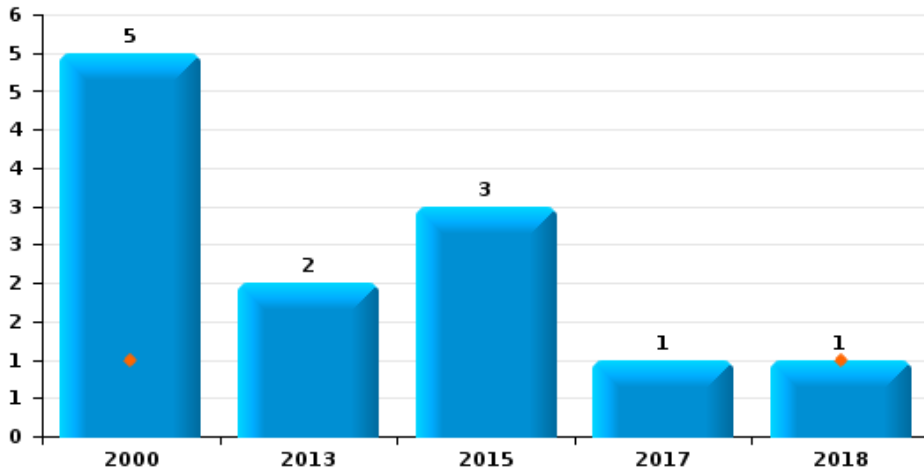




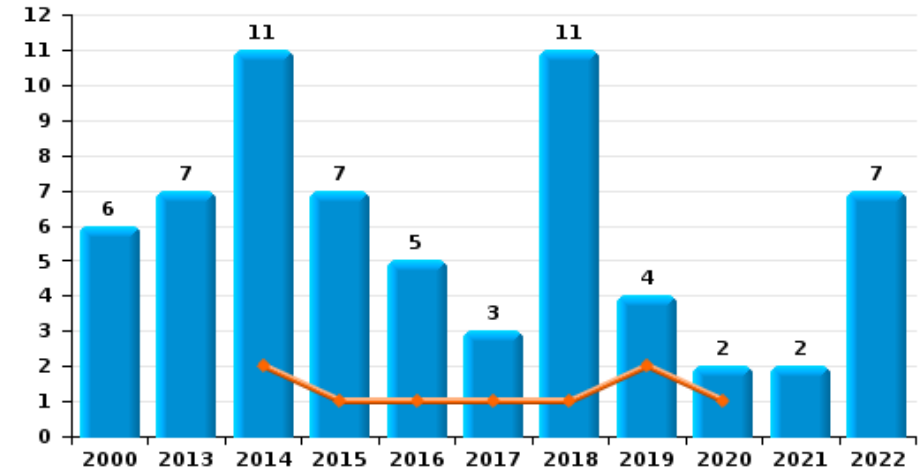
Hoeselt

Année	■
Trimestre 1	■

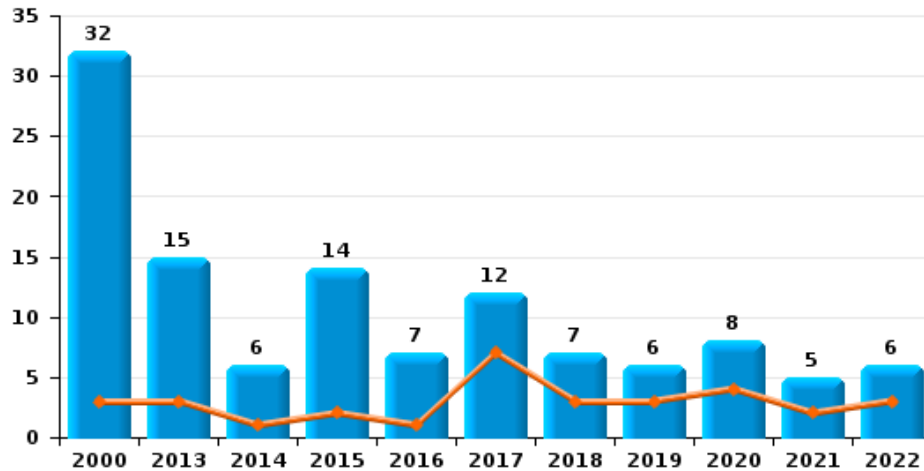
Vol de vélomoteur



Vol de vélo



Vol dans ou sur un véhicule

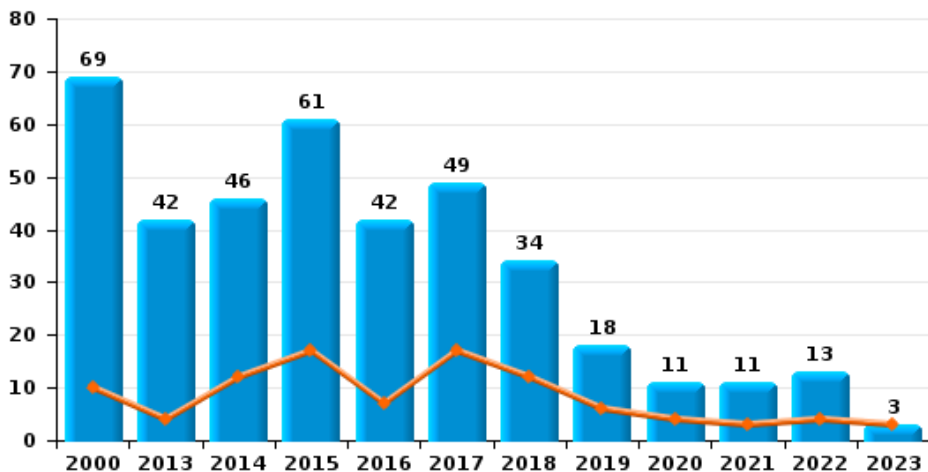




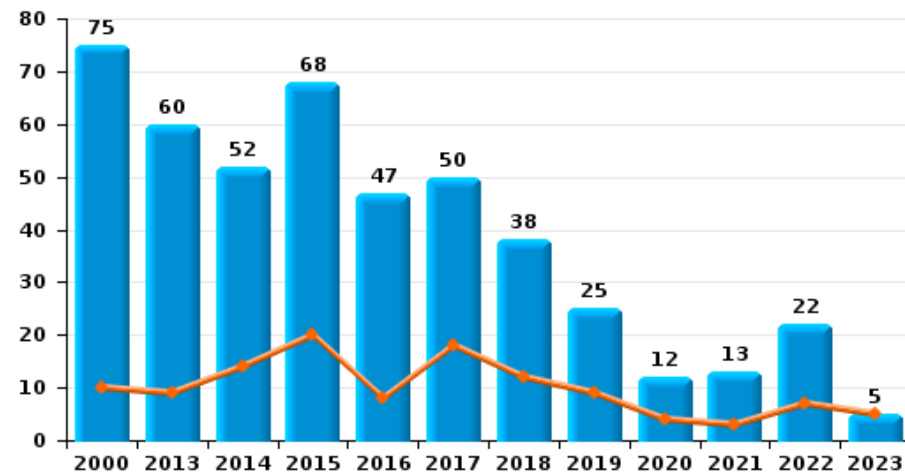
Hoeselt



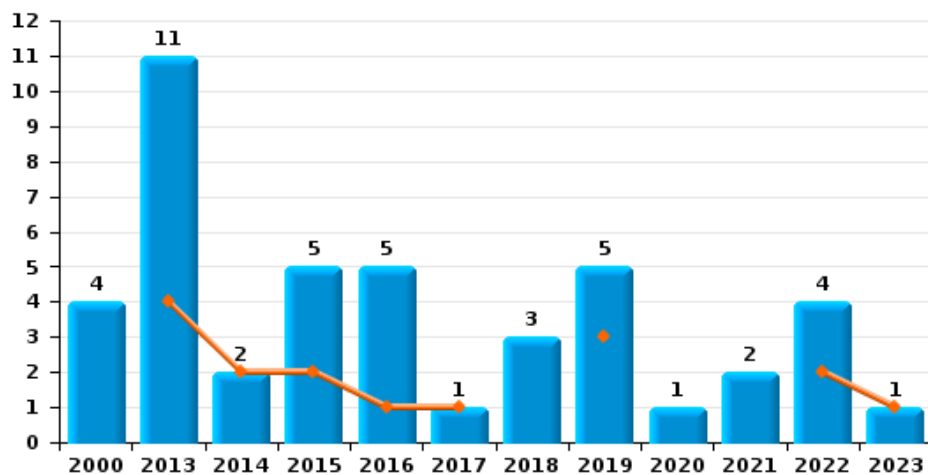
Cambrilage dans habitation



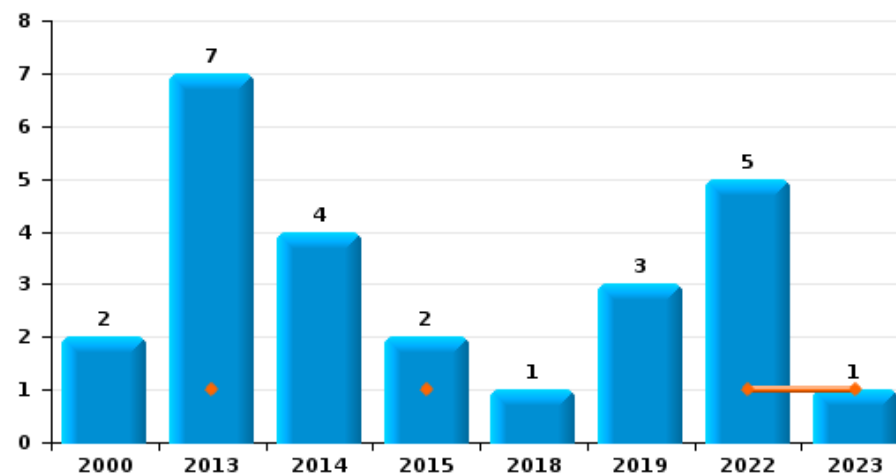
Cambrilage dans bâtiment (total)



Cambrilage ds entreprise ou commerce

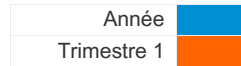


Cambrilage ds service public ou bâtiment administratif

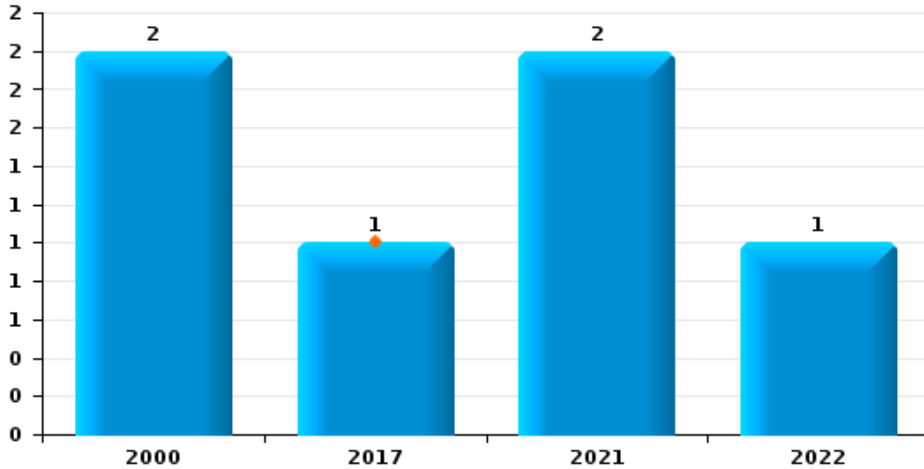




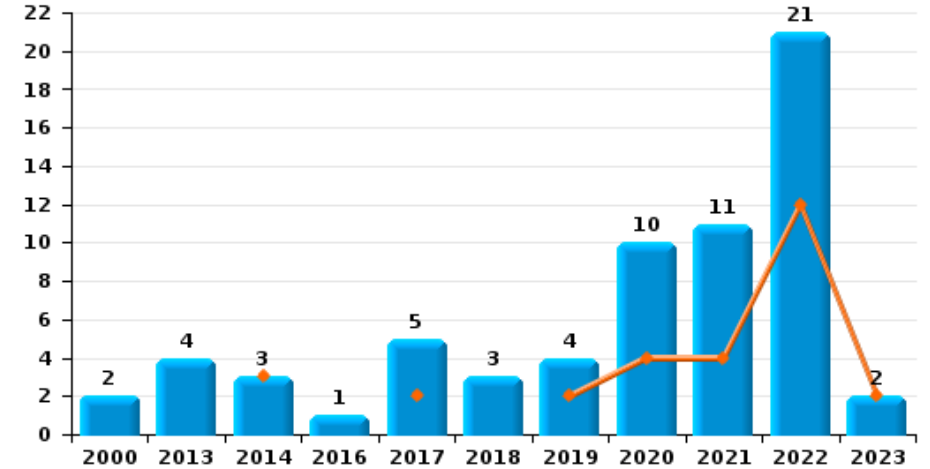
Hoeselt



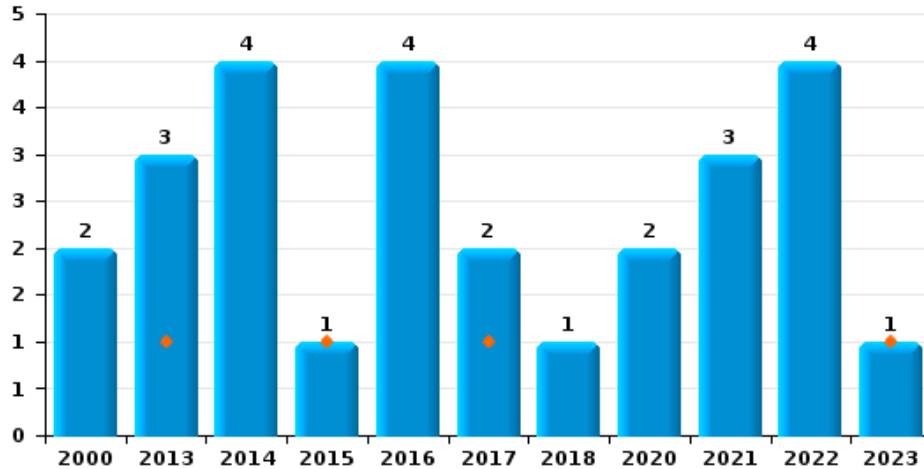
Vol à main armée



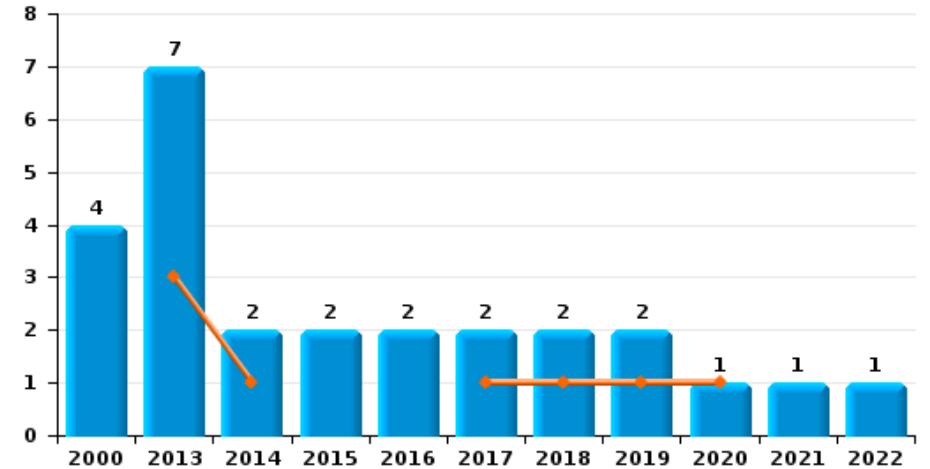
Vol à l'étalage



Vol avec violence sans arme



Vol à la tire

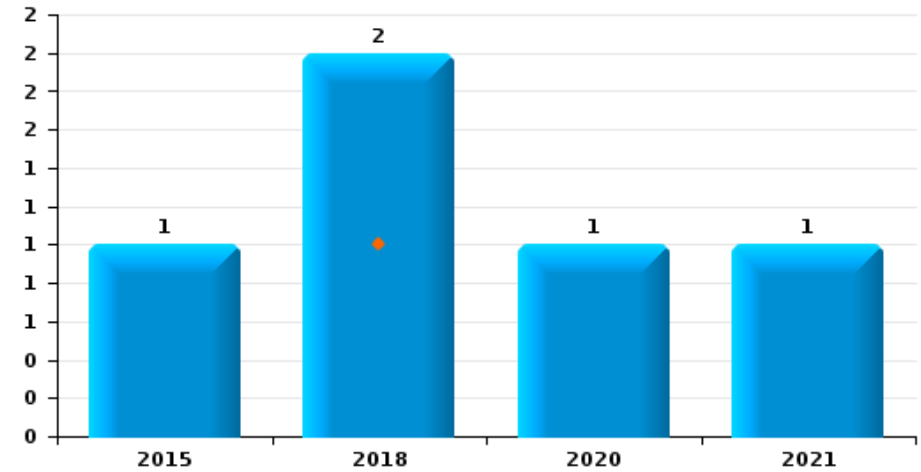




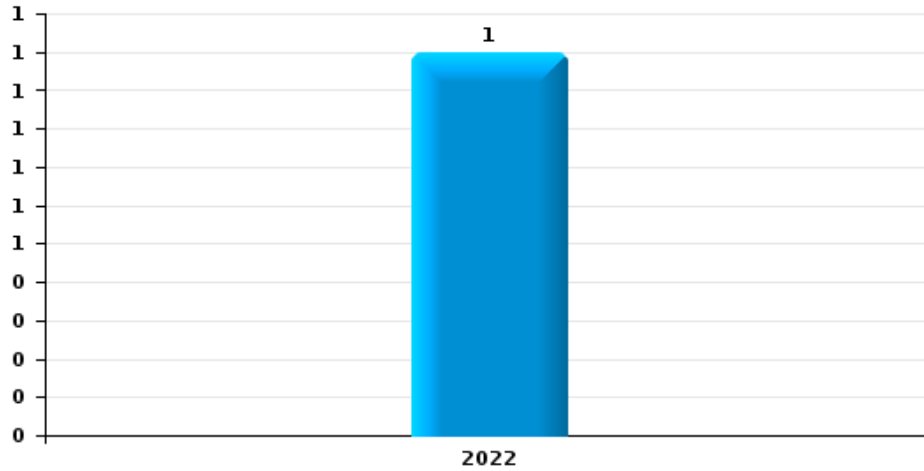
Hoeselt

Année	■
Trimestre 1	■

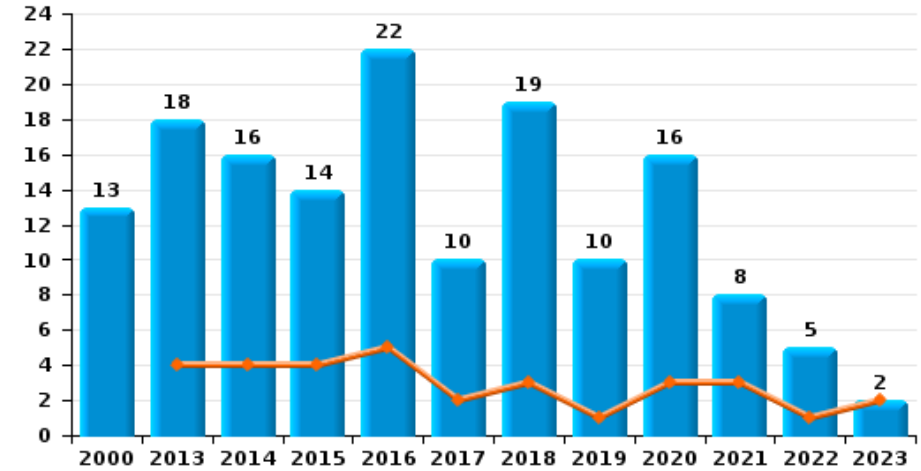
Graffiti



Vol à l'arraché



Dégradation de voiture





Hoeselt

FC Vol moyen de transport

		2000	2013	2014	2015	2016	2017	2018	2019	2020	2021	2022	2023
Vol de voiture	Trim 1	2	1		1		1	1	1		1		
	Trim 2	1			1	3	1	1		1	1		
	Trim 3	3	2			2							
	Trim 4	2	1				2	1			1	1	
	Total	8	4		2	5	4	3	1	1	3	1	
Vol de moto	Trim 2				1	2						1	
	Trim 3		1						1				
	Trim 4				1								
	Total		1		2	2			1			1	
Carjacking	Trim 4										1		
	Total										1		
Homejacking	Trim 2				1								
	Total				1								
Vol dans les garages	Trim 3		2										
	Trim 4	1	1										
	Total	1	3										
Vol de vélomoteur	Trim 1	1						1					
	Trim 2	1			2								
	Trim 3	2	1										
	Trim 4	1	1	1		1							
	Total	5	2		3		1	1					
Vol de vélo	Trim 1			2	1	1	1	1	2	1			
	Trim 2		4	3	2	1	1	6				5	
	Trim 3	3	3		3	1	1	3	2			2	
	Trim 4	3		6	1	2		1		1	2		
	Total	6	7	11	7	5	3	11	4	2	2	7	



FC Cambriolage

		2000	2013	2014	2015	2016	2017	2018	2019	2020	2021	2022	2023
Cambriolage dans habitation	Trim 1	10	4	12	17	7	17	12	6	4	3	4	3
	Trim 2	17	8	10	12	9	10	11	4		2	3	
	Trim 3	11	18	8	18	4	11	8	3	2	2		
	Trim 4	31	12	16	14	22	11	3	5	5	4	6	
Total		69	42	46	61	42	49	34	18	11	11	13	3
Cambriolage ds entreprise ou commerce	Trim 1		4	2	2	1	1		3			2	1
	Trim 2		3		2	1		3		1			
	Trim 3	1	2			1			1		1	1	
	Trim 4	3	2		1	2			1		1	1	
Total		4	11	2	5	5	1	3	5	1	2	4	1
Cambriolage ds service public ou bâtiment administ	Trim 1		1		1							1	1
	Trim 2	1	2		1								
	Trim 3	1	2	1				1	3			2	
	Trim 4		2	3								2	
Total		2	7	4	2			1	3			5	1
Vol au bélier	Trim 1				1								
	Trim 2				1								
Total					2								
Cambriolage dans bâtiment (total)	Trim 1	10	9	14	20	8	18	12	9	4	3	7	5
	Trim 2	18	13	10	15	10	10	14	4	1	2	3	
	Trim 3	13	22	9	18	5	11	9	6	2	3	3	
	Trim 4	34	16	19	15	24	11	3	6	5	5	9	
Total		75	60	52	68	47	50	38	25	12	13	22	5



FC Vol autre

		2000	2013	2014	2015	2016	2017	2018	2019	2020	2021	2022	2023
Vol à main armée	Trim 1						1						
	Trim 2	1											
	Trim 4	1									2	1	
	Total	2					1				2	1	
Vol avec violence sans arme	Trim 1		1		1		1						1
	Trim 2	1		2		1					2	1	
	Trim 3	1				1	1	1		1	1	2	
	Trim 4		2	2		2				1		1	
Total	2	3	4	1	4	2	1			2	3	4	1
Vol dans ou sur un véhicule	Trim 1	3	3	1	2	1	7	3	3	4	2	3	
	Trim 2	7	2		5		2	1	1	1	1	2	
	Trim 3	13	6	3	6	3	3			1	1	1	
	Trim 4	9	4	2	1	3		3	1	2	2		
Total	32	15	6	14	7	12	7	6	8	5	6		
Vol d'armes et explosifs	Trim 1		1			1							
	Trim 2						1						
	Trim 3	1				1							
	Trim 4		1			1	1	1		1			
Total	1	2			3	2	1			1			
Vol à l'arraché	Trim 2											1	
Total												1	
Vol à la tire	Trim 1		3	1			1	1	1	1			
	Trim 2	2		1	1	1					1		
	Trim 3	1	2		1	1	1					1	
	Trim 4	1	2					1	1				
Total	4	7	2	2	2	2	2	2	2	1	1	1	



FC Vol autre

		2000	2013	2014	2015	2016	2017	2018	2019	2020	2021	2022	2023
Vol à l'étalage	Trim 1			3			2		2	4	4	12	2
	Trim 2		1				1	2	1	3	3	3	
	Trim 3	1	2			1	2	1	1	3	2	6	
	Trim 4	1	1								2		
	Total	2	4	3		1	5	3	4	10	11	21	2
Vol par ruse	Trim 1			1	1								
	Trim 2			2			1	1					
	Trim 3	1	3			1	1						
	Trim 4		1								1		
	Total	1	4	3	2	1	1	1			1		
Vol de métaux	Trim 1	1	1				1						9
	Trim 2				1	2	1	1	1	1		2	
	Trim 3		3					2	2			4	
	Trim 4			1		2		1				5	
	Total	1	4	1	1	4	2	4	3	1		11	9
Vol sur les chantiers	Trim 1										2		15
	Trim 2		1				1	2		2	1		
	Trim 3		1	1				2				1	
	Trim 4				1			1		2		2	
	Total		2	2	1		1	5		4	3	3	15
Vol d'animaux	Trim 1		1	1									
	Trim 2	1		1									
	Trim 4			1			1				1		
	Total	1	1	3			1				1		
Vol de cargaison	Trim 1						1						
	Trim 4										1		
	Total						1				1		



Criminalité ICT

		2000	2013	2014	2015	2016	2017	2018	2019	2020	2021	2022	2023
Fraude de cartes de paiements	Trim 1							1	1	1			
	Trim 2				1			1	1		1	1	
	Trim 3							1	2	1			
	Trim 4					6			1		2		
Total					1	6	3	5	2	3	1		
Phishing	Trim 1					2	2	1	4	2	2		4
	Trim 2					1			4	1	2		
	Trim 3								5	1	4		
	Trim 4							2	3	1			
Total						3	2	3	16	5	8		4
Ransomware	Trim 4						1						
Total							1						
Shouldersurfing	Trim 4					3							
Total						3							
Skimming	Trim 2			1									
	Trim 4					1							
Total				1		1							



FC Autre

		2000	2013	2014	2015	2016	2017	2018	2019	2020	2021	2022	2023
Violence contre les métiers d'intérêt général	Trim 1											1	
	Trim 2										1	2	
	Trim 4				1		1						
	Total				1		1				1	3	
Viol collectif	Trim 2			1									
Total			1										
Graffiti	Trim 1							1					
	Trim 2							1		1	1		
	Trim 3			1									
	Total			1				2		1	1		
Dégradation de voiture	Trim 1		4	4	4	5	2	3	1	3	3	1	2
	Trim 2		8	4	2	6	2	6	1	5	4		
	Trim 3	6	4	4	4	5	5	4	2	5	1		
	Trim 4	7	2	4	4	6	1	6	6	3		4	
	Total	13	18	16	14	22	10	19	10	16	8	5	2
Rixe au couteau	Trim 2				1				1				
	Trim 3											2	
	Trim 4							1					
	Total				1			1	1			2	



PH Violence intrafamiliale (VIF)

		2000	2013	2014	2015	2016	2017	2018	2019	2020	2021	2022	2023
VIF: physique, dans le couple	Trim 1	1	4	2	3	1	3	6		3	2	4	2
	Trim 2	1		1	7	3	2	1	1	3	2	4	
	Trim 3		4		2	1	3	5	7	3	6	3	
	Trim 4		3	2	5	1		6	6	1	4	6	
	Total	2	11	5	17	6	8	18	14	10	14	17	2
VIF: physique, envers des descendants	Trim 1			1	1	1				1	2	1	
	Trim 2								1		1		
	Trim 3		1		1	1		1					
	Trim 4								1				
	Total		1	1	2	2		1	2	1	3	1	
VIF: physique, envers d'autres membres	Trim 1	2		1	2	1		2	1	1	5		
	Trim 2	1	1	1	2	1	2	2			1	1	
	Trim 3	2			1	1	1	2		1	1	1	
	Trim 4				1		1		1	1	3	1	
	Total	5	1	2	6	3	4	6	2	3	10	3	
VIF: sexuelle, envers des descendants	Trim 1							1					
Total								1					
VIF: psychique, dans le couple	Trim 1				1	1	3		3	1	2	1	
	Trim 2			1	6			2	4	3	1		
	Trim 3	2	1	1	2		4	7	4	3	1		
	Trim 4	1	1	3	1	4	3	1		3	1	1	
	Total	3	2	5	10	5	10	10	11	10	5	2	
VIF: psychique, envers des descendants	Trim 1			1					1				
	Trim 2									1			
	Trim 3							1					
	Total			1				1	1	1			



PH Violence intrafamiliale (VIF)

		2000	2013	2014	2015	2016	2017	2018	2019	2020	2021	2022	2023
VIF: psychique, envers d'autres membres	Trim 1								1				
	Trim 2		1										
	Trim 3							2					
	Trim 4				1								
Total			1			1		2	1				
VIF: économique, dans le couple	Trim 1										2		
	Trim 2						1						
	Trim 3			1									
Total				1		1					2		
VIF: économique, envers des descendants	Trim 3			1									
Total				1									
VIF: économique, envers d'autres membres	Trim 1	1							1	1			
	Trim 3	2			1						1		
	Trim 4	1	1					1					
Total		4	1		1			1	1	1	1		



PH Hormones et dopage

		2000	2013	2014	2015	2016	2017	2018	2019	2020	2021	2022	2023
Dopage humain	Trim 1												1
	Trim 2			1		1							
	Trim 3						1						
	Trim 4											1	
	Total		1			1	1					1	1
Engraissement illégal	Trim 4							1					
	Total							1					



PH Drogues

		2000	2013	2014	2015	2016	2017	2018	2019	2020	2021	2022	2023
Vente de cocaïne	Trim 1						1					3	
	Trim 2				1	1						1	
	Trim 3								1		1		
	Trim 4									1			
Total					1	2			1	1	1	4	
Import-export de cocaïne	Trim 1			2									
	Trim 2								1				
Total				2					1				
Production de drogues synthétiques	Trim 1			1									1
	Trim 3										1		
Total				1							1		1
Import-export de drogues synthétiques	Trim 1											1	
	Trim 4		1										
Total			1									1	
Vente de drogues synthétiques	Trim 1		1	1		2	1	1		3		2	1
	Trim 2			1	1	2				2		1	
	Trim 3			3		1	1		1		8	3	
	Trim 4	1	1		1	1		2	1	2		1	
Total		1	2	5	2	6	2	3	2	7	8	7	1
Production de cannabis (culture)	Trim 1				1							1	
	Trim 2							1			1		
	Trim 3										1		
	Trim 4								1		1	1	
Total					1			1	1		3	2	
Import-export d'héroïne	Trim 1			2									
	Trim 3		1										
Total			1	2									



PH Drogues

		2000	2013	2014	2015	2016	2017	2018	2019	2020	2021	2022	2023
Vente-traffic d héroïne	Trim 2											1	
	Trim 4		1										
	Total		1									1	



PH Trafic d'armes

		2000	2013	2014	2015	2016	2017	2018	2019	2020	2021	2022	2023
Commerce et production d'arme à feu et mun.	Trim 3									1			
	Total									1			



PH Traite des êtres humains

		2000	2013	2014	2015	2016	2017	2018	2019	2020	2021	2022	2023
TEH - exploitation économique	Trim 1									1			
	Total									1			
TEH - exploitation sexuelle	Trim 2	1											
	Total	1											



PH Violence dans l'espace public

		2000	2013	2014	2015	2016	2017	2018	2019	2020	2021	2022	2023
Violence physique (transport public)	Trim 2								1				
	Total								1				
Violence physique (voie publique)	Trim 1	1	2	2	1	3		1		1	4	1	4
	Trim 2	2	4	2	1	2	1	4	2	2	4	3	
	Trim 3	1	2	1	1	1	4	1	2	3	1	1	
	Trim 4		3	3	2	2	2	3	1	2	4	2	
Total	4	11	8	5	8	7	9	5	8	13	7	4	
Violence physique (autre endroit public)	Trim 3						1						
	Trim 4						1						
Total						2							
Violence physique (endroit accessible au public)	Trim 1	4	1	3	2		1	2	3	1			
	Trim 2			2		2	1	3				3	
	Trim 3	2			1	1	1	3	3	1	1	1	
	Trim 4	4	1	1	2	2		1	3		2		
Total	10	2	6	5	5	3	9	9	2	3	4		
Violence sexuelle (transport public)	Trim 2				1		1						
Total				1		1							
Violence sexuelle (voie publique)	Trim 2	1				1							
	Trim 3	1			1								
	Trim 4			1				1					
Total	2		1	1	1		1						
Violence sexuelle (endroit accessible au public)	Trim 1	1	1				1						
	Trim 4			1	1								
Total	1	1	1	1		1							
Violence psychique (transport public)	Trim 2								1				
Total								1					



PH Violence dans l'espace public

		2000	2013	2014	2015	2016	2017	2018	2019	2020	2021	2022	2023
Violence psychique (voie publique)	Trim 1			3	2	1	1		3	2	5	1	
	Trim 2	2	4			1		2	3	1	1		
	Trim 3	1	1		1	3		4	3	2	2		
	Trim 4		1		1	1	1	2	4	4			
Total		3	6	3	4	6	2	8	13	9	8	1	
Violence psychique (autre endroit public)	Trim 2			1		1							
	Trim 3									1			
	Trim 4							1					
	Total			1		1		1		1			
Violence psychique (endroit accessible au public)	Trim 1	1			1					1	1		
	Trim 2	1	1							1			
	Trim 3	1			1	1	1	2		2	1	1	
	Trim 4		2	1		1	1	1	2		2		
Total		3	3	1	2	2	2	3	2	4	4	1	
Vol à main armée (voie publique)	Trim 4											1	
Total												1	
Vol à main armée (endroit accessible au public)	Trim 2	1											
	Trim 4										2		
Total		1									2		
Vol avec violence sans arme (voie publique)	Trim 2			1									
	Trim 4		2										
Total			2	1									
Vol avec violence sans arme (endr. acces. au pub.)	Trim 2											1	
	Trim 3						1	1		1			
	Trim 4					1							
Total						1	1	1		1		1	



PH Autre

		2000	2013	2014	2015	2016	2017	2018	2019	2020	2021	2022	2023
Cyberharcèlement	Trim 1				2			2			2		1
	Trim 2	2	1	1									
	Trim 3		1			2	3		2	1			
	Trim 4				1	1		1		1		2	
	Total	2	2	1	3	3	3	3	2	2	2	2	1
Fraude à l'identité	Trim 1	1	1	1		1		1	1			2	3
	Trim 2			1	1	1	1			2	1	2	
	Trim 3			1	1	1	2		1	1	5		
	Trim 4		1	2	2				1	1	2	1	
	Total	1	2	5	4	3	3	1	3	4	8	5	3



Hoeselt

2022

FC Vol moyen de transport

	Avr	Mai	Sep	Oct	Total
Vol de voiture				1	1
Vol de moto	1				1
Vol de vélo	1	4	2		7

FC Cambriolage

	Jan	Fév	Mar	Avr	Mai	Juin	Août	Sep	Oct	Nov	Déc	Total
Cambriolage dans habitation		3	1	1	1	1			1	1	4	13
Cambriolage ds entreprise ou commerce	1		1					1			1	4
Cambriolage ds service public ou bâtiment administ	1						1	1	1	1		5
Cambriolage dans bâtiment (total)	2	3	2	1	1	1	1	2	2	2	5	22

FC Vol autre

	Jan	Fév	Mar	Avr	Mai	Juin	Juil	Août	Sep	Oct	Nov	Déc	Total
Vol à main armée											1		1
Vol avec violence sans arme				1			1		1	1			4
Vol dans ou sur un véhicule		3			2		1						6
Vol à l'arraché				1									1
Vol à la tire									1				1
Vol à l'étalage	4	4	4	1	1	1		2	4				21
Vol de métaux						2	4			2	1	2	11
Vol sur les chantiers							1				2		3



Criminalité ICT

	Fév	Avr	Mai	Août	Sep	Total
Fraude de cartes de paiements			1			1
Phishing	2	2		3	1	8

FC Autre

	Jan	Mar	Avr	Juil	Août	Oct	Nov	Total
Violence contre les métiers d'intérêt général	1		2					3
Dégradation de voiture		1				3	1	5
Rixe au couteau				1	1			2

PH Violence intrafamiliale (VIF)

	Jan	Fév	Mai	Juin	Août	Sep	Oct	Nov	Déc	Total
VIF: physique, dans le couple	2	2	3	1	1	2	2	2	2	17
VIF: physique, envers des descendants		1								1
VIF: physique, envers d'autres membres				1	1		1			3
VIF: psychique, dans le couple	1								1	2

PH Hormones et dopage

	Nov	Total
Dopage humain	1	1

PH Drogues

	Jan	Fév	Mai	Juil	Nov	Total
Vente de cocaïne	2	1	1			4
Import-export de drogues synthétiques	1					1
Vente de drogues synthétiques	2		1	3	1	7
Production de cannabis (culture)	1				1	2
Vente-traffic d'héroïne			1			1



PH Violence dans l'espace public

	Jan	Fév	Avr	Mai	Juin	Août	Nov	Déc	Total
Violence physique (voie publique)	1		1	1	1	1	1	1	7
Violence physique (endroit accessible au public)			1	2		1			4
Violence psychique (voie publique)		1							1
Violence psychique (endroit accessible au public)						1			1
Vol à main armée (voie publique)							1		1
Vol avec violence sans arme (endr. acces. au pub.)			1						1

PH Autre

	Jan	Mar	Avr	Mai	Nov	Déc	Total
Cyberharcèlement						2	2
Fraude à l'identité	1	1	1	1	1		5



2023

FC Cambriolage

	Jan	Fév	Mar	Total
Cambriolage dans habitation	1	2		3
Cambriolage ds entreprise ou commerce			1	1
Cambriolage ds service public ou bâtiment administ	1			1
Cambriolage dans bâtiment (total)	2	2	1	5

FC Vol autre

	Jan	Fév	Mar	Total
Vol avec violence sans arme	1			1
Vol à l'étalage	1	1		2
Vol de métaux	2	6	1	9
Vol sur les chantiers	2	12	1	15

Criminalité ICT

	Jan	Fév	Mar	Total
Phishing	1	2	1	4

FC Autre

	Jan	Mar	Total
Dégradation de voiture	1	1	2

PH Violence intrafamiliale (VIF)

	Jan	Fév	Total
VIF: physique, dans le couple	1	1	2



PH Hormones et dopage

	Fév	Total
Dopage humain	1	1

PH Drogues

	Fév	Total
Production de drogues synthétiques	1	1
Vente de drogues synthétiques	1	1

PH Violence dans l'espace public

	Jan	Fév	Mar	Total
Violence physique (voie publique)	1	2	1	4

PH Autre

	Jan	Fév	Mar	Total
Cyberharcèlement			1	1
Fraude à l'identité	1	1	1	3

STATISTIQUES POLICIERES DE CRIMINALITE

LIEU DE PERPETRATION: COMMUNE

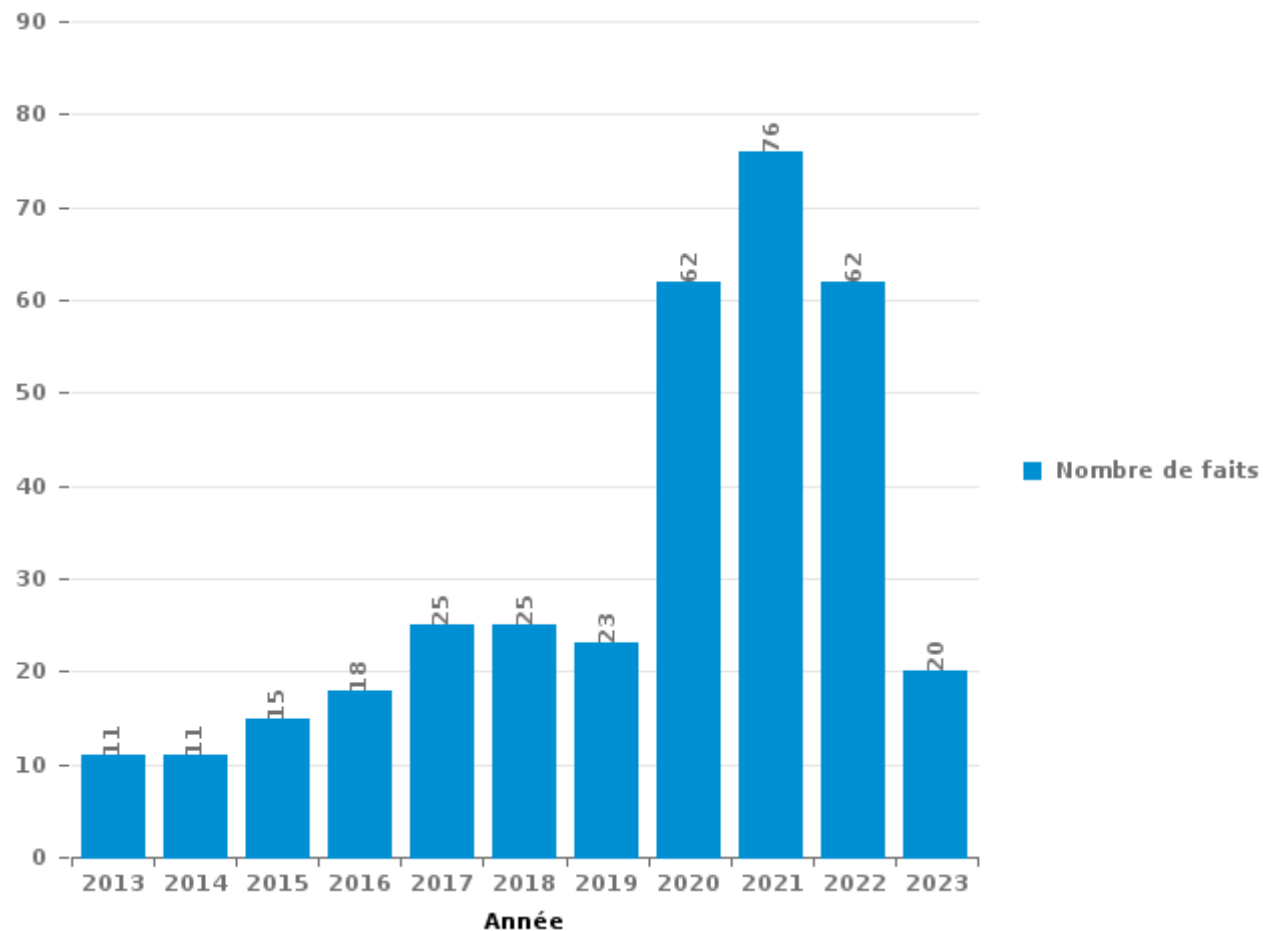
Hoeselt

PARTIE III : ICT



Hoeselt

Nombre total de délits avec un élément ICT/online, depuis 2013





Criminalité ICT/online au sens strict

Infractions (exhaustif)

	2015	2016	2017	2018	2019	2020	2021	2022	2023
Criminalité informatique: Faux en informatique:						2	1	1	
Criminalité informatique: Fraude informatique:	3	3	8	7	10	36	31	29	9
Criminalité informatique: Hacking:	1	3	4	2	1	4	2	2	1
Criminalité informatique: Sabotage:		1		1					
Total:	4	7	12	10	11	42	34	32	10

Figures criminelles (à considérer spécifiquement – ne pas additionner avec d'autres éléments – risque de double comptage!)

	2015	2017	2018	2019	2020	2021	2022	2023
Fraude de cartes de paiements	1	6	3	5	2	3	1	
Phishing		3	2	3	16	5	8	4
Ransomware			1					
Shouldersurfing		3						
Skimming	1	1						



Criminalité ICT/online au sens large

Infractions (uniquement si code-fait existe)

	2013	2014	2015	2016	2017	2018	2019	2020	2021	2022	2023
Fraude: Escroquerie: Fraude par internet	9	8	6	9	10	13	10	21	25	25	9
Infr. contre les moeurs: Grooming (contact par ICT avec mineur < 16 ans):							1				
Infr. contre les moeurs: Voyeurisme: Diffusion enregistrement nudité ou intimité									1		
Total:	9	8	6	9	10	13	11	21	26	25	9

Figures criminelles (à considérer spécifiquement – ne pas additionner avec d'autres éléments – risque de double comptage!)

	2013	2014	2015	2016	2017	2018	2019	2020	2021	2022	2023
Cyberharcèlement	2	1	3	3	3	3	2	2	2	2	1

STATISTIQUES POLICIERES DE CRIMINALITE

LIEU DE PERPETRATION: COMMUNE

Hoeselt

PARTIE IV : DESTINATION LIEU



Hoeselt

Vol et extorsion

	2000	2013	2014	2015	2016	2017	2018	2019	2020	2021	2022	2023
Habitation: maison	65	33	42	59	44	44	30	16	15	7	13	
Voie publique	22	17	11	10	8	15	13	9	8	5	5	1
Magasin	8	12	11	4	3	10	6	4	11	12	23	2
Habitation: appartement	7	13	8	11	5	5	6	2	3	5	2	2
Habitation: non précisée	9	3	5	5	1	8	7	3	4	4	11	3
Entreprise	1	12	8	5	5	3	7	8	1	3	7	1
Habitation: dépendances	6	6	4	3	7	7	10	2		2	3	1
Parking	12	3	4	8	4	8	1	2	3	1	1	
Habitation: allée	16	4	3	4	6	2	5		1	2	3	
Horeca	13	11	2	3	3		1	3	2		4	1
Service public	1	6	1	2	2			5	3		20	1
Chantier		2	2	1		1	5		4	3	3	15
Inconnue	3	2	2	4	3	2	2	3	2	3	5	1
Terrain	7	6	2	2	2	3		3		2	1	3
Station essence	3	8	1	4	2				2	5		
Habitation: garage	3	3	2	2	2	5	2	1			1	
Culture et loisirs	2	3	3	2	2	3				1	1	
Autre		2	1	1	3	2	3	1		1	1	
Infrastructure sportive	1	3	1	1	1	2		2			2	1
Habitation: autre	2	1			2	1		1	1		1	
Institution d'enseignement	2	4	3									
Edifice religieux / lieu du culte				2			1		3		1	
Cimetière		1	1		1				2	1		
Emplacement de vélo			1	1					1		1	
Maison de repos	1		1						1	1		
Moyen de transport: voiture	1				2					1		
Banque / institution financière	1		1								1	
Médecin / dentiste / pharmacien		1		1						1		
Service		1				1			1			
Stade		1	1	1								
Arrêt de bus / tram				1				1				
Moyen de transport: autobus / autocar			1									
Moyen de transport: camion			1									
Total	186	158	123	137	108	119	102	66	68	60	110	32

FPF/DGR/DR/BIPOL - Statistiques policières de criminalité (date de clôture: 22/09/2023)

Les données pour les années 2001 jusqu'à 2012 ne sont plus publiées mais restent disponibles sur demande auprès du service BIPOL.

Les données pour 2023 ne concernent que le 1er trimestre.



Hoeselt

Dégradation de la propriété

	2000	2013	2014	2015	2016	2017	2018	2019	2020	2021	2022	2023
Voie publique	17	12	10	14	13	10	11	9	8	7	4	2
Habitation: résidence principale	3	5	5	13	12	9	14	3	19	14	3	
Parking	7	6	4	2	6	2	6	1	6	2		1
Habitation: allée		1	4	3	2	4	3	3	5	2	2	1
Terrain	2	1	2	3	4	3	4	5		3	2	
Habitation: jardin	3	1	1	1	4	2	2		2	1	2	
Inconnue	4	2	1	1	1		1	1	4	2	2	
Habitation: non précisée	2	2		2	1	1	1		1	1	1	
Entreprise	2	2		1			1	1	1	1		
Horeca	2	1				1		1				4
Autre	1		3	1		1						2
Infrastructure sportive		1		5					1		1	
Moyen de transport: voiture	4			2				1				
Culture et loisirs		1		1	3				1			
Habitation: garage	1		1	1	1	1	1					
Cimetière	1	2	1			1						
Habitation: dépendances				1		1			1		1	
Institution d'enseignement			1			1	2					
Magasin	1	1						1				
Service public	1								1	1		
Edifice religieux / lieu du culte									1		1	
Habitation: résidence secondaire							1				1	
Moyen de transport: autre	1							1				
Arrêt de bus / tram						1						
Chantier							1					
Service		1										
Station essence												1
Total	52	39	33	51	47	38	48	27	51	34	26	5

FPF/DGR/DRI/BIPOL - Statistiques policières de criminalité (date de clôture: 22/09/2023)

Les données pour les années 2001 jusqu'à 2012 ne sont plus publiées mais restent disponibles sur demande auprès du service BIPOL.

Les données pour 2023 ne concernent que le 1er trimestre.



Hoeselt

Infractions contre l'intégrité physique

	2000	2013	2014	2015	2016	2017	2018	2019	2020	2021	2022	2023
Habitation	6	17	13	25	12	11	22	16	18	34	24	3
Voie publique	3	10	7	6	11	8	7	4	8	14	9	5
Horeca	9	1	4	1	1	1	3	4	1	1	3	
Culture et loisirs	2	2			3	1	3			1		
Inconnue	4	1	1	2					1	1	1	
Parking	1		2			2	2			3	1	
Entreprise			2	4				1				
Habitation: allée				2	1		1	1			2	
Terrain	1		1		1	1				1	1	
Service public					1				2	1		1
Infrastructure sportive					1			2				
Institution d'enseignement					1		1			1		
Autre							1			1		
Arrêt de bus / tram								1				
Magasin								1				
Maison de débauche	1											
Moyen de transport: autre	1											
Stade	1											
Station essence								1				
Total	29	31	30	40	32	24	40	31	30	58	41	9

FPF/DGR/DR1/BIPOL - Statistiques policières de criminalité (date de clôture: 22/09/2023)
 Les données pour les années 2001 jusqu'à 2012 ne sont plus publiées mais restent disponibles sur demande auprès du service BIPOL.
 Les données pour 2023 ne concernent que le 1er trimestre.

STATISTIQUES POLICIERES DE CRIMINALITE

LIEU DE PERPETRATION: COMMUNE

Hoeselt

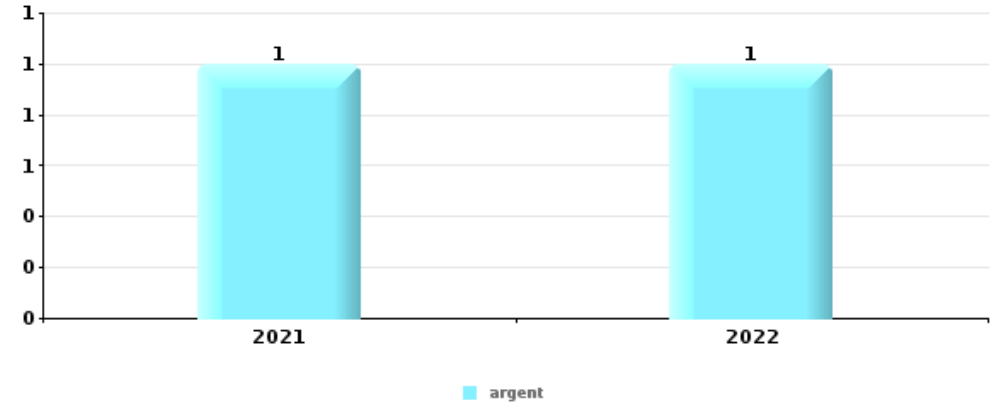
PARTIE V : OBJETS ET MOYENS DE TRANSPORT



Hoeselt

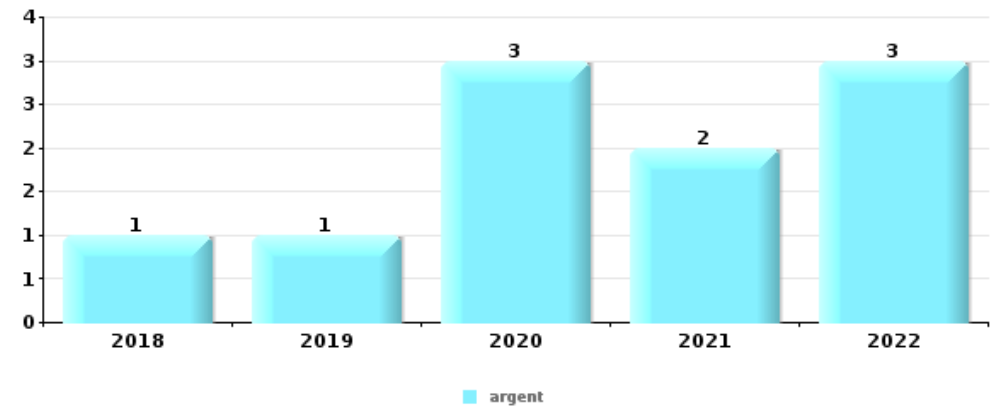
Vol à main armée

Top 5 Objets volés (sbd nombre de faits)		2018	2019	2020	2021	2022	2023
1	argent				1	1	
2	bijouterie / montre				1		
2	carte bancaire / carte de crédit					1	
2	carte d'identité / passeport					1	
2	clé				1		
2	coffre-fort / coffret (argent) / caisse				1		
2	outillage				1		
2	permis de conduire					1	
2	plaque d'immatriculation				1		
2	portefeuille					1	



Vol dans ou sur un véhicule

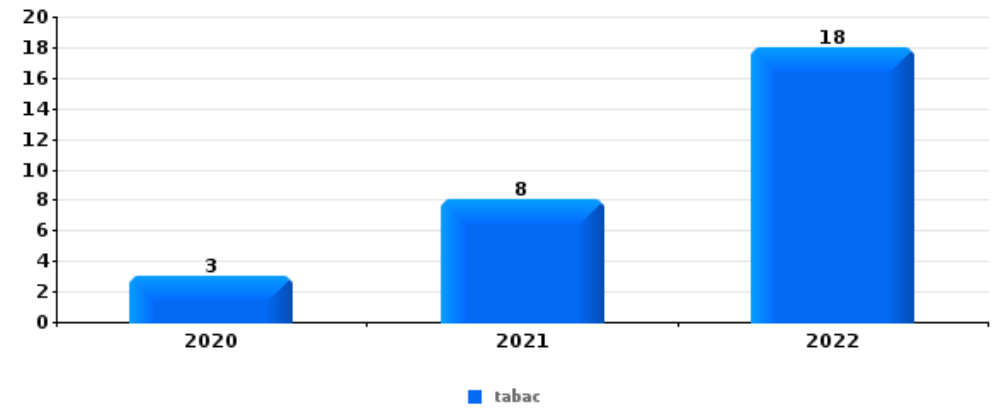
Top 5 Objets volés (sbd nombre de faits)		2018	2019	2020	2021	2022	2023
1	argent	1	1	3	2	3	
2	permis de conduire		1	3		3	
3	carte d'identité / passeport		1	2	1	2	
3	portefeuille		1	2	1	2	
5	carte bancaire / carte de crédit			1		4	
5	plaque d'immatriculation	1	3	1			





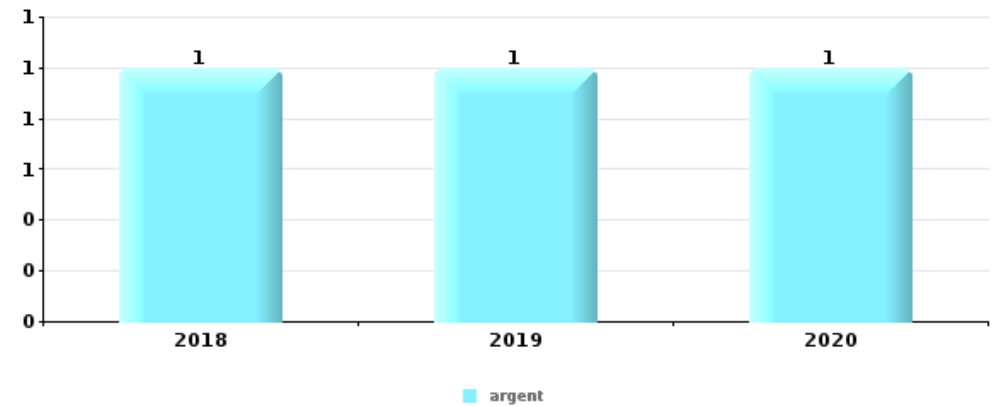
Vol à l'étalage

Top 5 Objets volés (sbd nombre de faits)		2018	2019	2020	2021	2022	2023
1	tabac			3	8	18	
2	alimentation	1	4	5	5	1	1
3	parfum / produit de beauté		1	1		1	
4	lunettes / verres de contact					1	
4	ordinateur et accessoires				1		
4	vêtement			1			



Cambrilage ds entreprise ou commerce

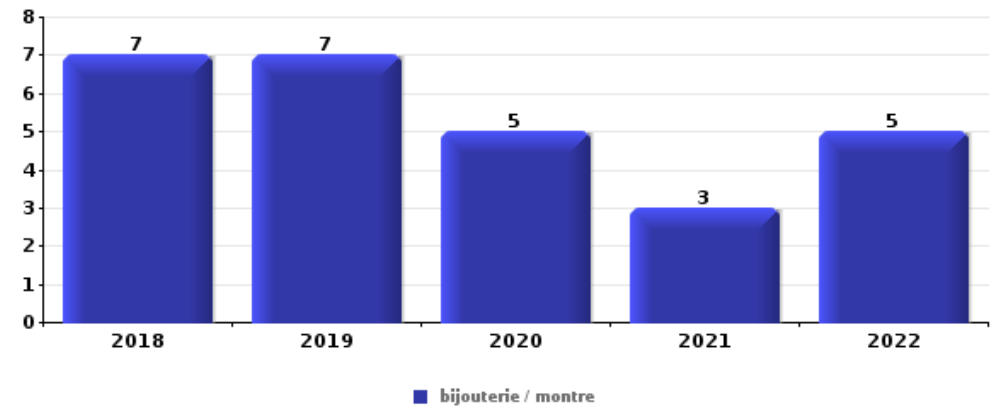
Top 5 Objets volés (sbd nombre de faits)		2018	2019	2020	2021	2022	2023
1	argent	1	1	1			
2	bijouterie / montre		1		1		
2	GSM et accessoires					1	1
2	ordinateur et accessoires					1	1
2	outillage		1		1		





Cambrassage dans habitation

Top 5 Objets volés (sbd nombre de faits)		2018	2019	2020	2021	2022	2023
1	bijouterie / montre	7	7	5	3	5	
2	argent	8	4	2	1	4	
3	coffre-fort / coffret (argent) / caisse	1		2		2	
3	multimédia			2	2	1	
5	autre document officiel	1	1	1			
5	parfum / produit de beauté	1		1		1	
5	portefeuille	1	1	1			
5	sac à main			1	1	1	



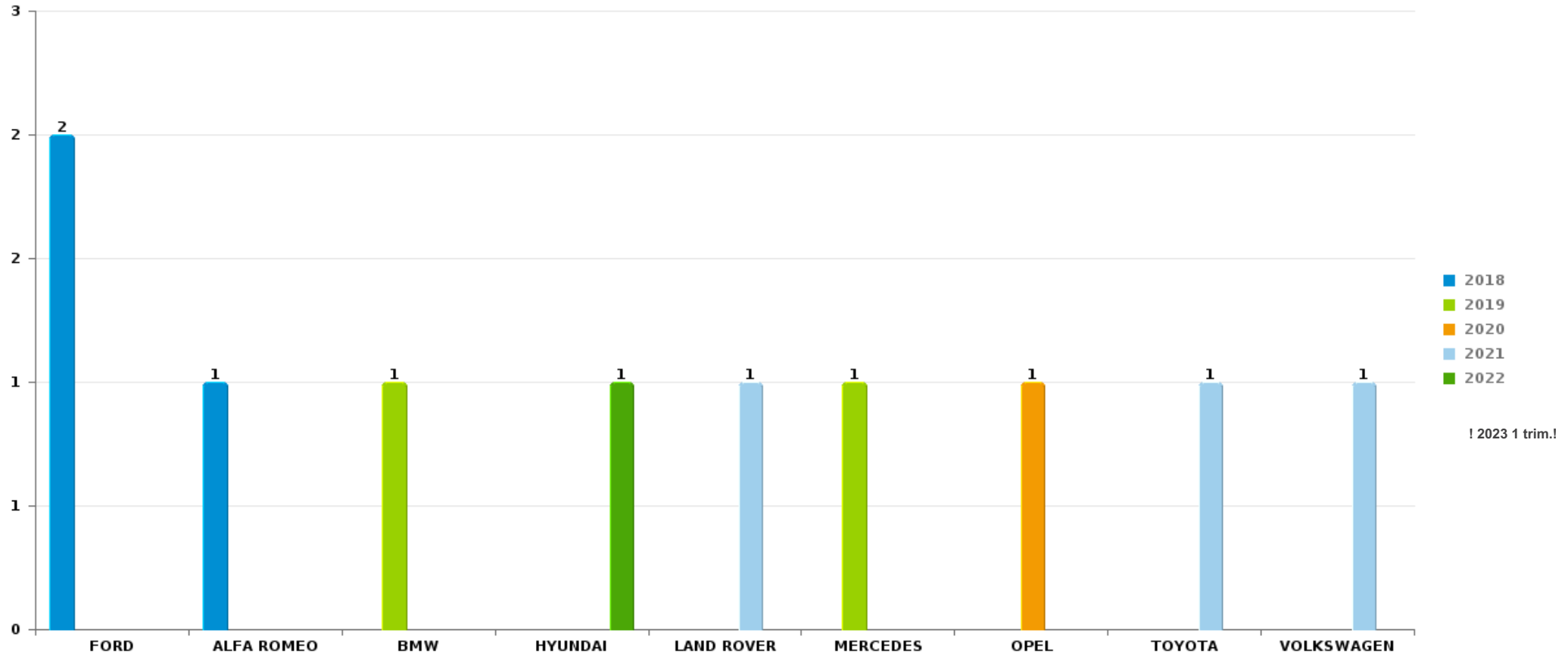
Remarque: en ce qui concerne les objets, aucun total n'est reproduit étant donné que plusieurs objets peuvent avoir été volés lors d'un même fait.



Hoeselt

Vol de voiture

Nombre de voitures volées par marque (Top 5)



STATISTIQUES POLICIERES DE CRIMINALITE

LIEU DE PERPETRATION: COMMUNE

Hoeselt

PARTIE VI : SUSPECTS



Partie 1: Niveau FAITS (comptage du nombre de faits pour lesquels un certain type de suspect est impliqué)

1.1. Nombre d'infractions selon le sexe des suspects identifiés (par catégorie principale)

Étant donné que, tant un suspect identifié masculin qu'un suspect identifié féminin peuvent être impliqués lors d'un même fait, il est possible que la somme des colonnes «Hommes» et «Femmes» soit supérieure à la valeur de la colonne «Total...» (voir également la note méthodologique)

Hoeselt

2023

Catégorie principale / Sexe	Nombre total de faits avec au moins 1 suspect	Hommes	%	Femmes	%
Drogues	10	9	90,0%	4	40,0%
Ivresse et alcool	4	2	50,0%	2	50,0%
Vol et extorsion	3	3	100,0%		
Infr. contre la sécurité publique	2	2	100,0%		
Infr. contre l'intégrité physique	2	2	100,0%		
Armes et explosifs	1	1	100,0%		
Environnement	1	1	100,0%		
Fraude	1	1	100,0%		
Hormones et dopage	1	1	100,0%		
Infr. contre autres valeurs morales et sentiments	1	1	100,0%		
Infr. contre l'autorité publique	1	1	100,0%		
Législation sur les étrangers	1	1	100,0%		
Registre de population	1			1	100,0%
Total	29	25	86,2%	7	24,1%



1.2. Nombre d'infractions selon le sexe des suspects identifiés (par figure criminelle)

Étant donné que, tant un suspect identifié masculin qu'un suspect identifié féminin peuvent être impliqués lors d'un même fait, il est possible que la somme des colonnes «Hommes» et «Femmes» soit supérieure à la valeur de la colonne «Total...» (voir également la note méthodologique)

Hoeselt

2023

FC Vol autre

Figure criminelle / Sexe	Nombre total de faits avec au moins 1 suspect identifié	Hommes	%
Vol à l'étalage	2	2	100,0%
Vol de métaux	1	1	100,0%
Total	PA	PA	PA

PH Hormones et dopage

Figure criminelle / Sexe	Nombre total de faits avec au moins 1 suspect identifié	Hommes	%
Dopage humain	1	1	100,0%
Total	PA	PA	PA

PH Drogues

Figure criminelle / Sexe	Nombre total de faits avec au moins 1 suspect identifié	Hommes	%	Femmes	%
Production de drogues synthétiques	1	1	100,0%	1	100,0%
Vente de drogues synthétiques	1	1	100,0%	1	100,0%
Total	PA	PA	PA	PA	PA





1.3. Nombre d'infractions selon l'âge des suspects identifiés (par catégorie principale)

Étant donné que, tant un suspect identifié mineur qu'un suspect identifié majeur peuvent être impliqués lors d'un même fait, il est possible que la somme des colonnes «Mineur» et «Majeur» soit supérieure à la valeur de la colonne «Total...»
(voir également la note méthodologique)

Hoeselt

2023

Catégorie principale / Âge	Nombre total de faits avec au moins 1 suspect identifié	Majeur	%
Drogues	10	10	100,0%
Ivresse et alcool	4	4	100,0%
Vol et extorsion	3	3	100,0%
Infr. contre la sécurité publique	2	2	100,0%
Infr. contre l'intégrité physique	2	2	100,0%
Armes et explosifs	1	1	100,0%
Environnement	1	1	100,0%
Fraude	1	1	100,0%
Hormones et dopage	1	1	100,0%
Infr. contre autres valeurs morales et sentiments	1	1	100,0%
Infr. contre l'autorité publique	1	1	100,0%
Législation sur les étrangers	1	1	100,0%
Registre de population	1	1	100,0%
Total	29	29	100,0%



1.4. Nombre d'infractions selon l'âge des suspects identifiés (par figure criminelle)

Étant donné que, tant un suspect identifié mineur qu'un suspect identifié majeur peuvent être impliqués lors d'un même fait, il est possible que la somme des colonnes «Mineur» et «Majeur» soit supérieure à la valeur de la colonne «Total...» (voir également la note méthodologique)

Hoeselt

2023

FC Vol autre

Figure criminelle / Âge	Nombre total de faits avec au moins 1 suspect identifié	Majeur	%
Vol à l'étalage	2	2	100,0%
Vol de métaux	1	1	100,0%
Total	PA	PA	PA

PH Hormones et dopage

Figure criminelle / Âge	Nombre total de faits avec au moins 1 suspect identifié	Majeur	%
Dopage humain	1	1	100,0%
Total	PA	PA	PA

PH Drogues

Figure criminelle / Âge	Nombre total de faits avec au moins 1 suspect identifié	Majeur	%
Production de drogues synthétiques	1	1	100,0%
Vente de drogues synthétiques	1	1	100,0%
Total	PA	PA	PA



Partie 2: Niveau SUSPECTS-FAIT (comptage du nombre de combinaisons suspect-fait)

2.1. Nombre de suspects-fait selon le sexe des suspects identifiés (TOP 5 des catégories principales)

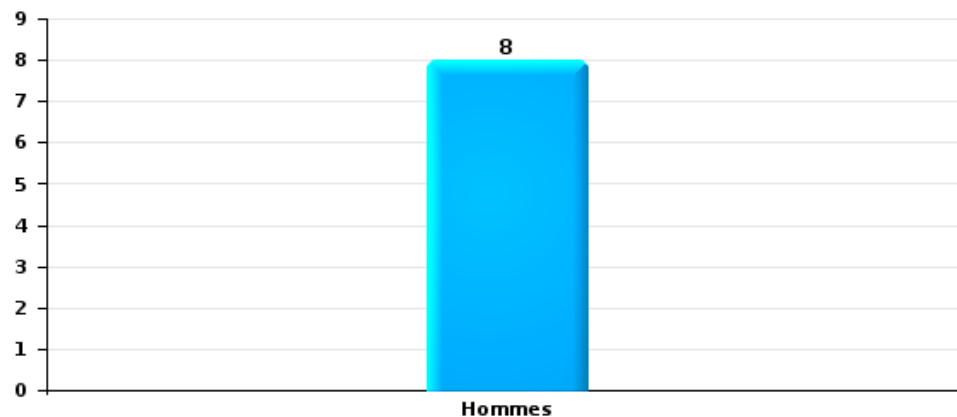
Lorsqu'un même suspect a commis plusieurs faits durant la période considérée, il est aussi comptabilisé plusieurs fois (voir également la note méthodologique)

Hoeselt

2023

Vol et extorsion

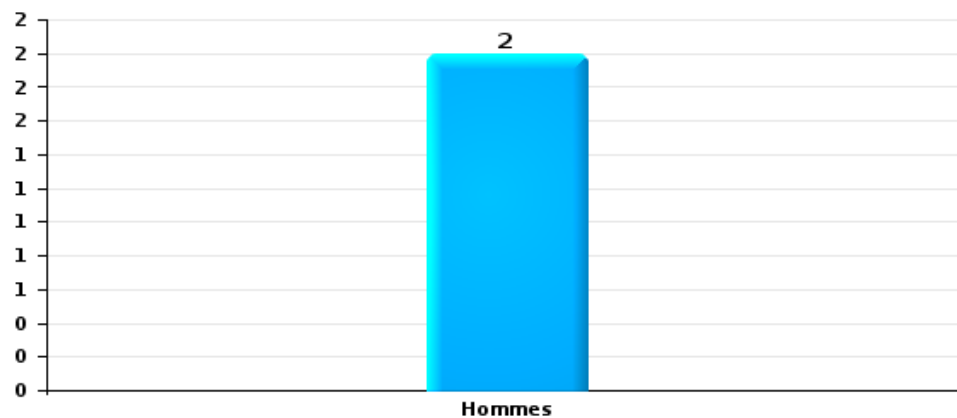
Nombre de suspects-fait selon le sexe





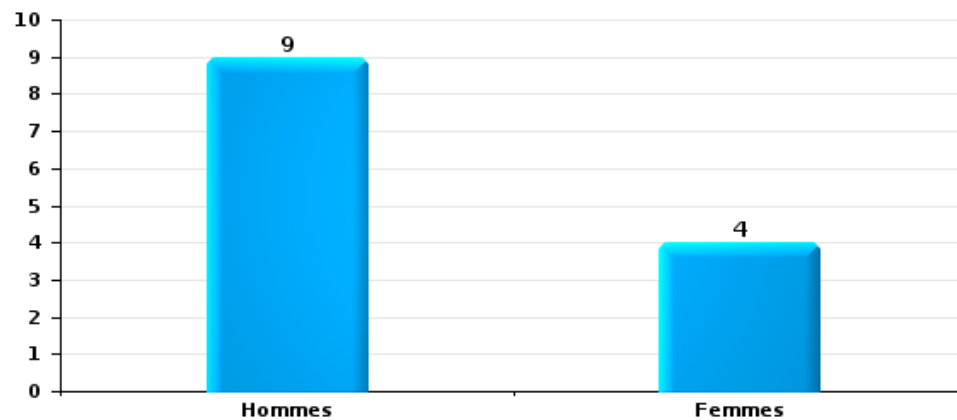
Infr. contre l'intégrité physique

Nombre de suspects-fait selon le sexe



Drogues

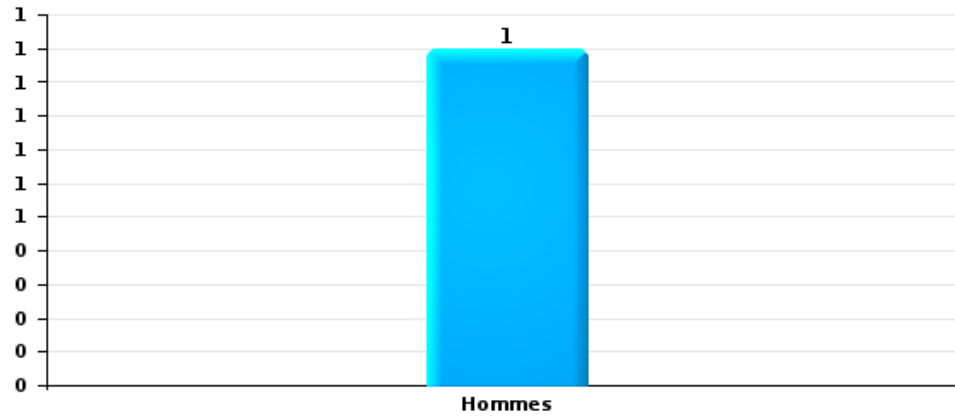
Nombre de suspects-fait selon le sexe





Fraude

Nombre de suspects-fait selon le sexe





2.2. Nombre de suspects-fait selon le sexe des suspects identifiés (TOP 5 des figures criminelles)

Lorsqu'un même suspect a commis plusieurs faits durant la période considérée, il est aussi comptabilisé plusieurs fois
(voir également la note méthodologique)

Hoeselt

2023



2.3. Nombre de suspects-fait selon l'âge des suspects identifiés (TOP 5 des catégories principales)

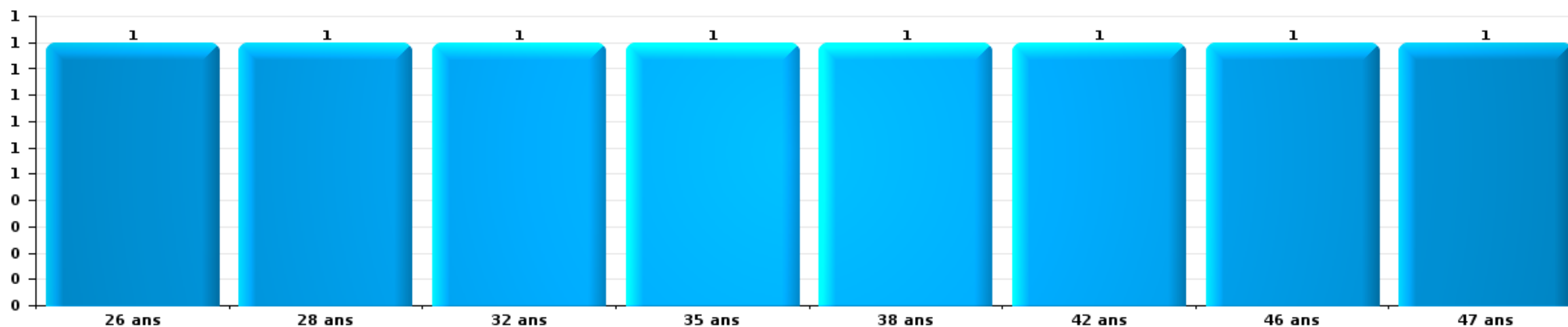
1) Lorsqu'un même suspect a commis plusieurs faits durant la période considérée, il est aussi comptabilisé plusieurs fois, qu'il ait le même âge ou non – 2) Les suspects au-dessous de 14 ans et à partir de 90 ans ne sont pas repris dans le tableau (voir également la note méthodologique)

Hoeselt

2023

Vol et extorsion

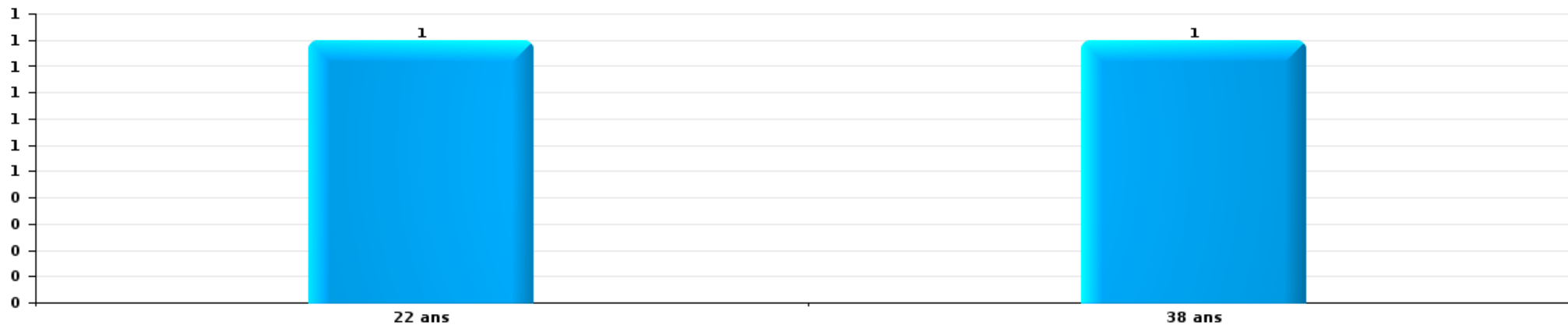
Nombre de suspects-fait par âge (chronologique)





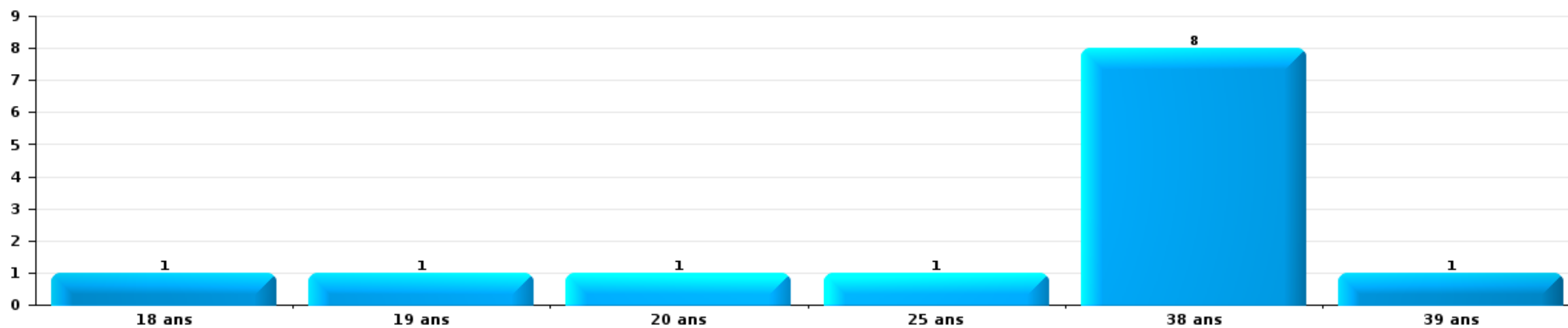
Infr. contre l'intégrité physique

Nombre de suspects-fait par âge (chronologique)



Drogues

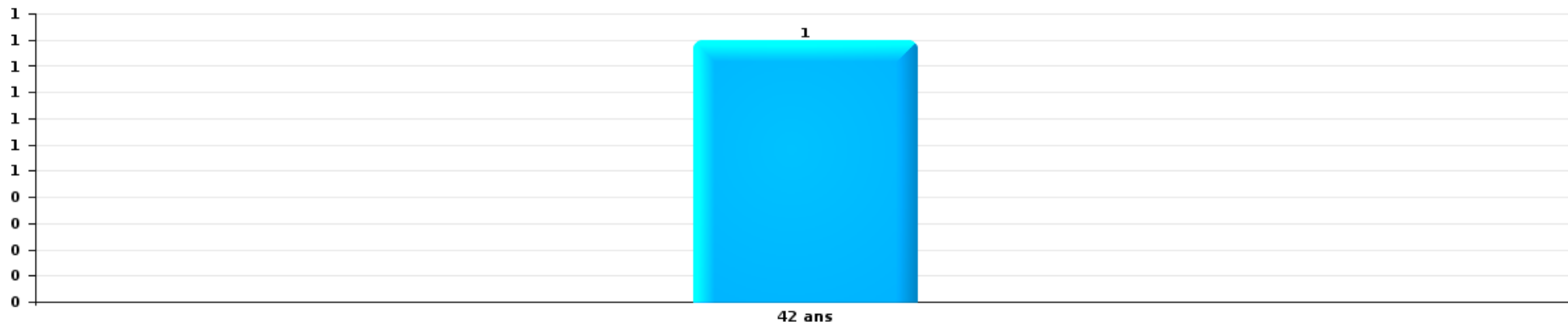
Nombre de suspects-fait par âge (chronologique)





Fraude

Nombre de suspects-fait par âge (chronologique)





2.4. Nombre de suspects-fait selon l'âge des suspects identifiés (TOP 5 des figures criminelles)

1) Lorsqu'un même suspect a commis plusieurs faits durant la période considérée, il est aussi comptabilisé plusieurs fois, qu'il ait le même âge ou non – 2) Les suspects au-dessous de 14 ans et à partir de 90 ans ne sont pas repris dans le tableau (voir également la note méthodologique)

Hoeselt

2023

STATISTIQUES POLICIERES DE CRIMINALITE

LIEU DE PERPETRATION: COMMUNE

Hoeselt

***ANNEXE I: DETAIL PAR CATEGORIE DE DELIT
CODE PENAL***

Infraction Code pénal

Infr. contre l'intégrité physique

			2000	2013	2014	2015	2016	2017	2018	2019	2020	2021	2022	2023
Assassinat	Autres	Acc.				1								
		Sous-total				1								
Meurtre	Autres	Tent.				1				2			1	
		Sous-total				1				2			1	
Torture et maltraitance	Traitement inhumain	Acc.										1		
	Traitement dégradant	Acc.										1		
		Sous-total										2		
Coups et/ou blessures vol. en sphère familiale	Entre partenaires ou ex-partenaires	Acc.	2	11	5	15	6	8	17	14	10	12	16	2
	Lors d'un différend familial en général	Acc.	5											
	Par les parents envers un mineur	Acc.		1	1	1				1	1	1	1	
	Envers les parents	Acc.			1	1	2	3	2	1	1	6	1	
	Envers d'autres ascendants directs ou collatéraux	Acc.				3		1			1	4	1	
		Sous-total	7	12	7	20	8	12	19	16	13	23	19	2
Coups et/ou blessures vol. hors sphère familiale	Bagarres (=coups réciproques)	Acc.	3	6	7	6	8	3	7	4	5	5	6	
	Coups envers fonctionnaire de police	Acc.				1							2	
		Tent.						1						
	Envers un mineur par une pers. ayant autorité	Acc.		1	1		1		2		1	1		1
	Envers un mineur qualité de l'auteur inconnue	Acc.						1	2			1		
	Envers un mineur par cohabitant sans rel. Autorité	Acc.											1	
	Coups envers profession médicale	Acc.											1	
	Coups envers personnel institut d'enseignement	Acc.										1		
Non spécifié	Acc.	15	9	12	10	10	4	10	8	8	13	8	5	
	Sous-total	18	16	20	17	19	9	21	12	14	21	18	6	
Abstention coupable		Acc.									1	2		
		Sous-total									1	2		
Autres infr. volontaires. c/ l'intégrité phys.	Privation de soins à enfant ou personne vulnérable	Acc.								1		2		
	Administration substances nuisibles	Acc.			1						1			
	Entrave méchante à la circulation	Acc.										1	1	
	Voies de faits et violences légères	Acc.	2				1					1		
	Sous-total	2		1		1				1	1	4	1	
Infr. involontaires contre l'intégrité physique	Coups et/ou blessures involontaires	Acc.	2	2			2					1		1
	Morsure de chien	Acc.		1	2	1	2	3			1	5	2	
		Sous-total	2	3	2	1	4	3			1	6	2	1
	Total	29	31	30	40	32	24	40	31	30	58	41	9	

Infr. contre la liberté individuelle

		2000	2013	2014	2015	2016	2017	2018	2019	2020	2021	2022	2023
Enlèvement de mineur ou personne vulnérable	Autre enlèvement	Tent.									1		
		Sous-total									1		
Détention par un particulier		Acc.				1	1						
		Sous-total				1	1						
		Total				1	1				1		

Infr. contre les mœurs

			2000	2013	2014	2015	2016	2017	2018	2019	2020	2021	2022	2023
Viol n'ayant pas causé la mort	Victime < 10a	Acc.							1					
	Victime 10a - 14a	Acc.										1		
	Victime 14a - 16a	Acc.	1		1							1		
	Victime 16a - 18a	Acc.			1								1	
	Victime majeure	Acc.		4				2	2				1	
	Sous-total		1	4	2			2	3			3	1	
Viol n'ayant pas causé la mort (nvCPS)	Victime < 16a	Acc.											2	
	Sous-total												2	
Attentat à la pudeur ayant causé la mort	Victime majeure	Acc.						1						
	Sous-total							1						
Attentat à la pudeur avec violence / menace	Victime < 16a	Acc.		1					2			1		
	Victime majeure	Acc.		1	3									
	Sous-total			2	3				2			1		
Attentat à la pudeur sans violence / menace	Victime < 16a	Acc.		1		1	1		1	1			2	
	Sous-total			1		1	1		1	1			2	
Attentat à la pudeur non spécifié		Acc.	1											
	Sous-total		1											
Atteinte intégrité sexuelle sans mort (nvCPS)	Victime < 16a	Acc.											1	
	Victime 16a - 18a	Acc.											1	
	Sous-total												2	
Pornographie enfantine	Distribution	Acc.						2		4	1	4		
	Sous-total							2		4	1	4		
Pornographie		Acc.			1									
	Sous-total				1									
Incitation à la débauche	Victime mineure	Acc.					1	2	1	1			1	
	Age victime inconnu	Acc.					1							
	Sous-total					2	2	1	1			1		
Exploitation de la débauche d'autrui	Victime mineure	Acc.	1											
	Sous-total		1											
Outrage public aux bonnes mœurs	Actions (exhibitionnisme, etc.)	Acc.	2			2		1						
	Ecrits, images, objets	Acc.				2		1		1		1	1	
	Sous-total		2			4		2		1		1	1	
Voyeurisme	Observation/enregistrement de nudité ou intimité	Acc.										1		
	Diffusion enregistrement nudité ou intimité	Acc.										1		
	Sous-total											2		
Voyeurisme via moyen technique ou autre (nvCPS)	Victime < 16a	Acc.											2	
	Victime majeure	Acc.											1	
	Sous-total												3	

Infr. contre les mœurs

		2000	2013	2014	2015	2016	2017	2018	2019	2020	2021	2022	2023
Diffusion de contenu à caractère sexuel (nvCPS)	Victime < 16a	Acc.										1	1
		Sous-total										1	1
Grooming (contact par ICT avec mineur < 16 ans)		Acc.							1				
		Sous-total							1				
Images d'abus sexuels de mineurs (nvCPS)	Détention/acquisition images abus sexuels (nvCPS)	Acc.										1	
		Sous-total										1	
		Total	5	7	6	5	3	9	7	8	1	14	11

FPF/DGR/DR/BIPOL - Statistiques policières de criminalité (date de clôture: 22/09/2023)
 Les données pour les années 2001 jusqu'à 2012 ne sont plus publiées mais restent disponibles sur demande auprès du service BIPOL.
 Les données pour 2023 ne concernent que le 1er trimestre.

Infr. contre autres valeurs morales et sentiments

			2000	2013	2014	2015	2016	2017	2018	2019	2020	2021	2022	2023
Harcèlement	Harcèlement par téléphone (OLD)	Acc.	2											
		Acc.		9	5	13	18	10	13	7	18	10	7	3
	Sous-total	2	9	5	13	18	10	13	7	18	10	7	3	
Atteinte à l'honneur	Calomnie et diffamation	Acc.	1	3	4	3	3	4	1	2	2	1		
	Déclaration calomnieuse	Acc.	2											
	Imputation calomnieuse	Acc.	1									1		
	Injures (Délict)	Acc.		1		1		1		1	1			
	Sous-total	4	4	4	4	3	5	1	3	3	3	2		
Vie privée	Violation de domicile par un particulier	Acc.	1	1			1			1		1	2	
		Sous-total	1	1			1			1		1	2	
Tapage nocturne		Acc.	3	1				1				1		
		Sous-total	3	1				1				1		
Occupation bien d'autrui (squatter)	Pénétrer / occuper / séjourner (bien non habité)	Acc.											1	
		Sous-total												1
		Total	10	15	9	17	22	16	14	11	21	14	10	3

Vol et extorsion

			2000	2013	2014	2015	2016	2017	2018	2019	2020	2021	2022	2023
Vol avec circ. aggr.	Avec violence	Acc.	2				1	2	1			2	2	
	Sans violence	Acc.	64	50	37	54	42	55	28	25	11	9	25	11
		Tent.	32	30	22	30	19	21	30	11	5	10	9	
		Sous-total	98	80	59	84	62	78	59	36	16	21	36	11
Vol sans circ. aggr.	Avec violence	Acc.		1	1		2				1			
	Sans violence, Vol à la tire	Acc.	3	5	2	2	2	2	2	2	1	1	1	
	Sans violence, Vol d'usage	Acc.	1											
	Sans violence, Vol domestique	Acc.		2	5			3	1				1	
	Sans violence	Acc.	64	66	54	49	40	34	38	26	46	34	68	19
		Tent.	3	2		1		1	1	1	1	1	1	1
		Sous-total	71	76	62	52	44	40	42	29	49	36	71	20
Vol non spécifié		Acc.	13							1	1			
		Tent.	4											
		Sous-total	17							1	1			
Extorsion		Acc.		2	1		1		1		2	2	2	1
		Tent.			1	1	1	1				1	1	
		Sous-total		2	2	1	2	1	1		2	3	3	1
		Total	186	158	123	137	108	119	102	66	68	60	110	32

Fraude

		2000	2013	2014	2015	2016	2017	2018	2019	2020	2021	2022	2023
Blanchiment d'argent	Acc.		1		1				1		2		
	Sous-total		1		1				1		2		
Recel	Recel simple	Acc.	1						1	1			
	Sous-total		1						1	1			
Grivèlerie	Carburant / lubrifiant	Acc.											
	Boissons et aliments	Acc.	1										
	Non spécifié	Acc.											
	Sous-total		1										
Corruption privée	Acc.						1						
	Sous-total						1						
Détournement et destruction frauduleuse	Cel frauduleux	Acc.	1						1		1	2	
	D'argent, de papiers, etc.	Acc.	1										
	D'objets saisis	Acc.								1			
	D'héritage	Acc.	1										
	Non spécifié	Acc.											
Sous-total		3						1	1	1	2		
Escoquerie	Fraude par internet	Acc.	9	6	6	8	8	13	8	20	23	24	8
		Tent.		2		1	2		2	1	2	1	1
	Escoquerie sans internet	Acc.	4	5	6	4	1	4	3	2	6	3	
		Tent.		1	2		1		1		1		
	Non spécifié	Acc.											
		Tent.											
Sous-total		13	14	14	13	12	17	14	23	32	28	9	
Tromperie	Non spécifié	Acc.							1				
	Sous-total								1				
Abus de confiance et infr. apparentées	Abus de confiance	Acc.	4	2	8	2	3	9	5	3	4	4	1
	Abus des faiblesses	Acc.					2						
	Sous-total		4	2	8	2	5	9	5	3	4	4	1
Abus de biens sociaux	Par des sociétés	Acc.	2						1			1	
	Non spécifié	Acc.							1				
	Sous-total		2						2			1	
Infr. liées à l'insolvabilité	Par le débiteur	Acc.		1	1	3	1		2			1	2
		Tent.	1										
	Sous-total		1	1	1	3	1		2			1	2
Insolvabilité frauduleuse	Acc.								1				
	Sous-total								1				
Total		19	26	17	24	18	18	27	28	28	39	36	12

Dégradation de la propriété

			2000	2013	2014	2015	2016	2017	2018	2019	2020	2021	2022	2023
Incendie volontaire	Dans lieu habité (de jour)	Acc.				2								
	Dans lieu habité (de nuit)	Acc.					1							
		Tent.				1								
	Dans un autre lieu (de jour)	Acc.				2				3		1	1	
	Dans un autre lieu (de nuit)	Acc.			1	1	1	1		2				
	Dans un autre lieu (moment indéterminé)	Acc.						1						
		Sous-total			1	4	4	2		5		1	1	
Destruction par explosion volontaire	Dans un autre lieu (de nuit)	Acc.				1							1	
		Sous-total				1							1	
Incendie involontaire		Acc.	2	3	1	4	1	1	4	1	3	1	3	
		Sous-total	2	3	1	4	1	1	4	1	3	1	3	
Destruction, dénaturation, dégradation	Avec circ. aggr.	Acc.	2	1	1	1								
	Destruction de biens agricoles	Acc.	1	1		1		1	2				1	
		Acc.	5											
	Non spécifié	Tent.	1											
		Sous-total	9	2	1	2		1	2				1	
Vandalisme	Sur véhicules	Acc.	22	18	16	15	21	10	20	11	18	9	6	2
	Sur autres biens mobiliers	Acc.	13	2	3	4	2	6	5	2	7	1	4	1
	Graffitis	Acc.				1			2		1	1		
	Autres détériorations sur biens immobiliers	Acc.	6	14	10	17	18	14	15	8	21	20	10	2
	Dégradation de clôture	Acc.			1	3	1	4			1	1		
		Sous-total	41	34	30	40	42	34	42	21	48	32	20	5
		Total	52	39	33	51	47	38	48	27	51	34	26	5

Infr. contre la sécurité publique

		2000	2013	2014	2015	2016	2017	2018	2019	2020	2021	2022	2023
Association de malfaiteurs	Acc.		1	1		3	1	3	2	1	1		1
	Sous-total		1	1		3	1	3	2	1	1		1
Evasion de prisonniers	Evasion simple Acc.				1								
	Non-entrée de congé Acc.		1										
	Non-respect surveillance électronique Acc.		1	2	2			1					1
	Sous-total		2	2	3			1					1
Menaces	Menace d'attentat Acc.										2		
	Verbales Acc.	10	8	2	13	6	1	6	9	6	2	3	1
	Ecrites Acc.	2	6	3	1		3	1	3	8	4	2	
	Par gestes, emblèmes Acc.	5	6	2	2	4	1	7	2	7	3	2	1
	Sous-total	17	20	7	16	10	5	14	14	21	11	7	2
	Total	17	23	10	19	13	6	18	16	22	12	7	4

Infr. contre l'autorité publique

		2000	2013	2014	2015	2016	2017	2018	2019	2020	2021	2022	2023	
Rébellion	Rébellion armée	Acc.	3						1	1	2			
	Rébellion non armée	Acc.	1	1	1	1	1	4	1	4		2	1	
		Sous-total	1	4	1	1	1	1	4	2	5	2	2	1
Outrages		Acc.		1				1	1					
		Sous-total		1				1	1					
		Total	1	4	2	1	1	1	5	3	5	2	2	1

Infr. contre la foi publique

			2000	2013	2014	2015	2016	2017	2018	2019	2020	2021	2022	2023
Faux en écritures	Faux en écritures	Acc.	1	3	1	1		1	4	1	2	2	2	1
	Usage de faux en écrit. et écrit. falsifiées	Acc.		1							2	1	2	
		Sous-total	1	4	1	1		1	4	1	4	3	4	1
Usurpation	De fonctions	Acc.		1										
	De nom	Acc.		1		2	2	3	1	3	2	4	4	1
		Sous-total		2		2	2	3	1	3	2	4	4	1
Contrefaçon / falsification	Contrefaçon	Acc.				1	1		1				1	
	Falsification	Acc.					1	2		1			2	
		Sous-total				1	2	2	1	1			3	
Fausses monnaies	Emission	Acc.		1	1									1
		Sous-total		1	1									1
Faux en justice	Fausse déclarations	Acc.				1								
	Falsification d'enregistrement	Acc.							1					
		Sous-total				1			1					
		Total	1	7	2	5	4	6	7	5	6	7	11	3



Hoeselt

Infraction Code pénal

Infr. contre la famille

		2000	2013	2014	2015	2016	2017	2018	2019	2020	2021	2022	2023
Abandon de famille	Acc.	2							1				
	Sous-total	2							1				
Refus du droit aux relations personnelles	Acc.	3	2	3	7	3	8	6	10	9	3		
	Sous-total	3	2	3	7	3	8	6	10	9	3		
Non-acquittement pension alimentaire	Acc.	2	1										
	Sous-total	2	1										
	Total	7	3	3	7	3	8	6	11	9	3		

Criminalité informatique

		2000	2013	2014	2015	2016	2017	2018	2019	2020	2021	2022	2023
Hacking	Acc.				1	3	4	2	1	3	2	2	1
	Tent.									1			
	Sous-total				1	3	4	2	1	4	2	2	1
Faux en informatique	Acc.									2	1	1	
	Sous-total									2	1	1	
Fraude informatique	Acc.				3	3	8	7	9	32	30	24	9
	Tent.								1	4	1	5	
	Sous-total				3	3	8	7	10	36	31	29	9
Sabotage	Acc.				1			1					
	Sous-total				1			1					
	Total				4	7	12	10	11	42	34	32	10

Marchand de sommeil

		2000	2013	2014	2015	2016	2017	2018	2019	2020	2021	2022	2023
Sans circ. aggr.	Acc.									1			
	Sous-total									1			
	Total									1			



Traite des êtres humains

		2000	2013	2014	2015	2016	2017	2018	2019	2020	2021	2022	2023
Exploitation économique	Acc.									1			
	Sous-total									1			
	Total									1			

Autres infractions Code pénal

		2000	2013	2014	2015	2016	2017	2018	2019	2020	2021	2022	2023
	Acc.			1									
	Sous-total			1									
	Total			1									

Contravention Code pénal

		2000	2013	2014	2015	2016	2017	2018	2019	2020	2021	2022	2023
Injures (Contravention)	Acc.	1											
	Sous-total	1											
Destruction d'animaux (Contravention)	Acc.	1											
	Sous-total	1											
Divagation d'animaux	Acc.	1											
	Sous-total	1											
Autres contraventions CP	Acc.	3			1								
	Sous-total	3			1								
	Total	6			1								

STATISTIQUES POLICIERES DE CRIMINALITE

LIEU DE PERPETRATION: COMMUNE

Hoeselt

***ANNEXE II: DETAIL PAR CATEGORIE DE DELIT
LOIS SPECIALES***



Hoeselt

Infraction Lois spéciales

Drogues

			2000	2013	2014	2015	2016	2017	2018	2019	2020	2021	2022	2023
Détention		Acc.	5	47	30	17	35	30	27	38	48	41	47	8
		Sous-total	5	47	30	17	35	30	27	38	48	41	47	8
Usage	Usage en groupe	Acc.	1											
	Usage individuel	Acc.	3											
	Faciliter l'usage	Acc.		1								1		
	Désordre, scandale ou danger dans un espace public	Acc.				2	2							
		Sous-total	4	1		2	2					1		
Importation et exportation		Acc.		7	1	2	3	1		1				2
		Sous-total		7	1	2	3	1		1				2
Fabrication		Acc.		1		4	4	1	2	2	1	5	3	3
		Sous-total		1		4	4	1	2	2	1	5	3	3
Commerce		Acc.	5	5	7	6	8	5	6	8	9	22	14	2
		Sous-total	5	5	7	6	8	5	6	8	9	22	14	2
Autres		Acc.	1			1	2	1	4	1			1	
		Sous-total	1			1	2	1	4	1			1	
		Total	15	61	38	32	54	38	39	50	58	69	67	13

Législation sur les étrangers

			2000	2013	2014	2015	2016	2017	2018	2019	2020	2021	2022	2023
Transmigration illégale	Accès au territoire	Acc.			1	1				1		2		
	Séjour	Acc.		1	9	1			1		1	2	2	
	Inscription au registre des étrangers	Acc.		2	4	1		1	4	6	9	5	10	1
		Sous-total		3	14	3		1	5	7	10	9	12	1
		Total		3	14	3		1	5	7	10	9	12	1



Environnement

			2000	2013	2014	2015	2016	2017	2018	2019	2020	2021	2022	2023
Déchets	Transport de déchets	Acc.										2		
	Déchets par professionnel	Acc.			1	1	1		1			2		
	Déchets par particulier	Acc.		9	7	5	12	6	9	10	4	3		1
	Déchets par personne indéterminée	Acc.	3											
		Sous-total	3	9	8	6	13	6	10	10	4	7		1
Feux d'artifice		Acc.				1								
		Sous-total				1								
Autres que déchets	Urbanisme	Acc.	3	1	3	3	2	2						
	Permis d'environnement	Acc.								1			1	
	Pollution de l'eau	Acc.	2											
	Autres nuisances en matière d'environnement	Acc.	2			2							1	
		Sous-total	7	1	3	5	2	2		1			2	
Biodiversité / Faune et flore	Bien-être animal	Acc.		2		1	1		3		6	1	4	
	Protection de la nature	Acc.	1									1	2	
	Permis / autorisation animaux	Acc.							1					
	Destruction d'animaux	Acc.	1	1				1						
		Sous-total	2	3		1	2	1	4		6	2	6	
		Total	12	13	11	13	17	9	14	11	10	9	8	1



Armes et explosifs

			2000	2013	2014	2015	2016	2017	2018	2019	2020	2021	2022	2023
Détention illégale	Arme à feu	Acc.			4	2	1					3	6	1
	Arme blanche ou non à feu	Acc.		4	3	7	5	2	6	4		6	1	
	Munition	Acc.								1				
	Non spécifié	Acc.	2							1				
		Sous-total	2	4	7	9	6	2	6	6		9	7	1
Port / transport illégal	Arme à feu	Acc.		1		1								
	Arme blanche ou non à feu	Acc.		4	1	11	2	3	5	3	9	8	2	1
	Non spécifié	Acc.	5											
		Sous-total	5	5	1	12	2	3	5	3	9	8	2	1
Commerce illégal	Arme à feu	Acc.									1			
		Sous-total									1			
Autre	Documents	Acc.							1	1				
	Mesures de sécurité	Acc.							1					
	Stockage	Acc.								1				
	Non spécifié	Acc.	1											
		Sous-total	1						2	2				
		Total	8	9	8	21	8	5	13	11	10	17	9	2

Protection de la personne

			2000	2013	2014	2015	2016	2017	2018	2019	2020	2021	2022	2023
Discrimination	Racisme et xénophobie	Acc.	1							1	1			
	Autre discrimination	Acc.						1						
		Sous-total	1					1		1	1			
Protection de la vie privée		Acc.	2											
		Sous-total	2											
Caméras de surveillance		Acc.				1								
		Sous-total				1								
Droit à l'image		Acc.									1			
		Sous-total									1			
Interdiction temporaire de résidence		Acc.							1					
		Sous-total							1					
		Total	3				1	1	1	1	2			



Hoeselt

Infraction Lois spéciales

Hormones et dopage

		2000	2013	2014	2015	2016	2017	2018	2019	2020	2021	2022	2023
Détention	Acc.			1			1					1	1
	Sous-total:			1			1					1	1
	Total:			1			1					1	1

Protection de la jeunesse

		2000	2013	2014	2015	2016	2017	2018	2019	2020	2021	2022	2023
Législation sur la protection de la jeunesse	Acc.	1	4	7	9	10	12	18	13	12	26	17	2
	Sous-total:	1	4	7	9	10	12	18	13	12	26	17	2
	Total:	1	4	7	9	10	12	18	13	12	26	17	2

Code pénal social

		2000	2013	2014	2015	2016	2017	2018	2019	2020	2021	2022	2023
Fraude sociale aux cotisations (travail au noir)	Acc.			1		1				2	2		
	Sous-total:			1		1				2	2		
Infr. contre foi publique en droit pénal social	Acc.					1					2		
	Sous-total:					1					2		
Escroquerie en droit pénal social	Acc.										2	2	1
	Sous-total:										2	2	1
Autres	Acc.								1		1		
	Sous-total:								1		1		
	Total:			1		2			1	2	7	2	1



Ivresse et alcool

		2000	2013	2014	2015	2016	2017	2018	2019	2020	2021	2022	2023
Ivresse publique	Acc.	2	6	8	1	13	5	6	9	5	15	19	4
	Sous-total:	2	6	8	1	13	5	6	9	5	15	19	4
Heure de fermeture d'établiss. hôteliers	Acc.	1											
	Sous-total:	1											
Autres	Acc.	1											
	Sous-total:	1											
	Total:	4	6	8	1	13	5	6	9	5	15	19	4

Registre de population

		2000	2013	2014	2015	2016	2017	2018	2019	2020	2021	2022	2023
	Acc.	12	21	19	8	16	9	6	11	12	9	9	2
	Sous-total:	12	21	19	8	16	9	6	11	12	9	9	2
	Total:	12	21	19	8	16	9	6	11	12	9	9	2

Carte d'identité

		2000	2013	2014	2015	2016	2017	2018	2019	2020	2021	2022	2023
Pas en possession	Acc.	1											
	Sous-total:	1											
Refus de présentation	Acc.					1	1						
	Sous-total:					1	1						
Autres	Acc.									1	1		
	Sous-total:									1	1		
	Total:	1				1	1			1	1		



Santé publique

		2000	2013	2014	2015	2016	2017	2018	2019	2020	2021	2022	2023
Politique de la santé	Acc.									21			
	Sous-total:									21			
Interdiction de fumer	Acc.				1	2							
	Sous-total:				1	2							
Législation médicaments	Acc.											2	
	Sous-total:											2	
Denrées alimentaires	Acc.				1						1		
	Sous-total:				1						1		
Refus ou négligence respect mesures	Acc.									57	33		
	Sous-total:									57	33		
Autres	Acc.									2		1	
	Sous-total:									2		1	
	Total:				2	2				80	34	3	

Travail

		2000	2013	2014	2015	2016	2017	2018	2019	2020	2021	2022	2023
Commerce ambulant	Acc.			2									
	Sous-total:			2									
Infractions mesure interdiction professionnelle	Acc.						1			3		1	
	Sous-total:						1			3		1	
Fraude sociale aux cotisations (travail au noir)	Acc.							1		2		1	
	Sous-total:							1		2		1	
	Total:			2			1	1		5		2	



Protection des revenus publics

		2000	2013	2014	2015	2016	2017	2018	2019	2020	2021	2022	2023
Taxe de circulation / TMC	Acc.							5		4	1	1	1
	Sous-total:							5		4	1	1	1
Non spécifié	Acc.									1			
	Sous-total:									1			
	Total:							5		5	1	1	1

Législation économique

		2000	2013	2014	2015	2016	2017	2018	2019	2020	2021	2022	2023
Sociétés	Acc.		1	1									
	Sous-total:		1	1									
Contrefaçon de droits de propriété intellectuelle	Acc.											1	
	Sous-total:											1	
	Total:		1	1								1	

Pratiques commerciales

		2000	2013	2014	2015	2016	2017	2018	2019	2020	2021	2022	2023
Pratiques du marché et protection du consommateur	Acc.	1						1	1				
	Sous-total:	1						1	1				
Registre de commerce	Acc.						2	2		2	1	3	1
	Sous-total:						2	2		2	1	3	1
Non spécifié	Acc.	1											
	Sous-total:	1											
Autres	Acc.	1											
	Sous-total:	1											
	Total:	3					2	3	1	2	1	3	1



Autres lois spéciales

		2000	2013	2014	2015	2016	2017	2018	2019	2020	2021	2022	2023
Transport	Acc.		1										
	Sous-total:		1										
Loteries et jeux de hasard	Acc.									1			
	Sous-total:									1			
Dégradation involontaire câbles télécommunication	Acc.				1	1				2			
	Sous-total:				1	1				2			
Infractions Loi police chemins de fer	Acc.				2								
	Sous-total:				2								
Autres	Acc.									1			
	Sous-total:									1			
	Total:		1		2	1	1			4			

STATISTIQUES POLICIERES DE CRIMINALITE

LIEU DE PERPETRATION: COMMUNE

Hoeselt

***ANNEXE III: DETAIL
FIGURES CRIMINELLES / PHENOMENES***



Hoeselt

FC Vol moyen de transport

		2000	2013	2014	2015	2016	2017	2018	2019	2020	2021	2022	2023
Vol de voiture	Acc.	7	4		2	4	4	3	1	1	3	1	
	Tent.	1				1							
	Total	8	4		2	5	4	3	1	1	3	1	
Vol de moto	Acc.		1			2	2			1		1	
	Total		1			2	2			1		1	
Carjacking	Acc.										1		
	Total										1		
Homejacking	Acc.					1							
	Total					1							
Vol dans les garages	Acc.	1	3										
	Total	1	3										
Vol de vélomoteur	Acc.	5	1		3		1	1					
	Tent.		1										
	Total	5	2		3		1	1					
Vol de vélo	Acc.	6	7	11	7	5	3	11	4	2	2	7	
	Total	6	7	11	7	5	3	11	4	2	2	7	



FC Cambriolage

		2000	2013	2014	2015	2016	2017	2018	2019	2020	2021	2022	2023
Cambriolage dans habitation	Acc.	41	25	29	36	27	33	14	11	8	3	8	3
	Tent.	28	17	17	25	15	16	20	7	3	8	5	
	Total	69	42	46	61	42	49	34	18	11	11	13	3
Cambriolage ds entreprise ou commerce	Acc.	2	4	1	4	5	1	2	2	1	2	4	1
	Tent.	2	7	1	1			1	3				
	Total	4	11	2	5	5	1	3	5	1	2	4	1
Cambriolage ds service public ou bâtiment administ	Acc.	1	7	2	2				2			4	1
	Tent.	1		2				1	1			1	
	Total	2	7	4	2			1	3			5	1
Vol au béliier	Acc.				1								
	Tent.				1								
	Total				2								
Cambriolage dans bâtiment (total)	Acc.	44	36	32	42	32	34	16	14	9	5	16	5
	Tent.	31	24	20	26	15	16	22	11	3	8	6	
	Total	75	60	52	68	47	50	38	25	12	13	22	5

FC Vol autre

		2000	2013	2014	2015	2016	2017	2018	2019	2020	2021	2022	2023
Vol à main armée	Acc.	1					1				2	1	
	Tent.	1											
	Total	2					1				2	1	
Vol avec violence sans arme	Acc.	2	3	3		4	1	1		2	2	3	1
	Tent.			1	1		1				1	1	
	Total	2	3	4	1	4	2	1		2	3	4	1
Vol dans ou sur un véhicule	Acc.	29	13	6	13	6	11	6	6	6	5	6	
	Tent.	3	2		1	1	1	1		2			
	Total	32	15	6	14	7	12	7	6	8	5	6	



FC Vol autre

		2000	2013	2014	2015	2016	2017	2018	2019	2020	2021	2022	2023
Vol d'armes et explosifs	Acc.	1	2			3	2	1		1			
	Total	1	2			3	2	1		1			
Vol à l'arraché	Acc.											1	
	Total											1	
Vol à la tire	Acc.	4	7	2	2	2	2	2	2	1	1	1	
	Total	4	7	2	2	2	2	2	2	1	1	1	
Vol à l'étalage	Acc.	1	4	3		1	5	2	4	10	11	21	1
	Tent.	1						1					1
	Total	2	4	3		1	5	3	4	10	11	21	2
Vol par ruse	Acc.	1	4	3	1	1	1				1		
	Tent.				1			1					
	Total	1	4	3	2	1	1	1			1		
Vol de métaux	Acc.	1	4	1	1	4	2	4	3	1		11	9
	Total	1	4	1	1	4	2	4	3	1		11	9
Vol sur les chantiers	Acc.		2	2	1		1	5		4	3	3	15
	Total		2	2	1		1	5		4	3	3	15
Vol d'animaux	Acc.	1	1	3			1				1		
	Total	1	1	3			1				1		
Vol de cargaison	Acc.						1				1		
	Total						1				1		



Criminalité ICT

		2000	2013	2014	2015	2016	2017	2018	2019	2020	2021	2022	2023
Fraude de cartes de paiements	Acc.				1		6	3	4	1	3	1	
	Tent.								1	1			
	Total				1		6	3	5	2	3	1	
Phishing	Acc.						3	2	3	14	5	5	4
	Tent.									2		3	
	Total						3	2	3	16	5	8	4
Ransomware	Acc.							1					
	Tent.												
	Total							1					
Shouldersurfing	Acc.						3						
	Tent.												
	Total						3						
Skimming	Acc.				1		1						
	Tent.												
	Total				1		1						

FC Autre

		2000	2013	2014	2015	2016	2017	2018	2019	2020	2021	2022	2023
Violence contre les métiers d'intérêt général	Acc.				1						1	3	
	Tent.						1						
	Total				1		1				1	3	
Viol collectif	Acc.			1									
	Tent.												
	Total			1									
Graffiti	Acc.				1			2		1	1		
	Tent.												
	Total				1			2		1	1		
Dégradation de voiture	Acc.	12	18	16	14	22	10	19	10	16	8	5	2
	Tent.	1											
	Total	13	18	16	14	22	10	19	10	16	8	5	2
Rixe au couteau	Acc.					1		1	1			2	
	Tent.												
	Total					1		1	1			2	



PH Violence intrafamiliale (VIF)

		2000	2013	2014	2015	2016	2017	2018	2019	2020	2021	2022	2023
VIF: physique, dans le couple	Acc.	2	11	5	17	6	8	18	14	10	14	16	2
	Tent.											1	
	Total	2	11	5	17	6	8	18	14	10	14	17	2
VIF: physique, envers des descendants	Acc.		1	1	2	2		1	2	1	3	1	
	Tent.												
	Total		1	1	2	2		1	2	1	3	1	
VIF: physique, envers d'autres membres	Acc.	5	1	2	6	3	4	6	2	3	10	3	
	Tent.												
	Total	5	1	2	6	3	4	6	2	3	10	3	
VIF: sexuelle, envers des descendants	Acc.							1					
	Tent.												
	Total							1					
VIF: psychique, dans le couple	Acc.	3	2	5	10	5	10	10	11	10	5	2	
	Tent.												
	Total	3	2	5	10	5	10	10	11	10	5	2	
VIF: psychique, envers des descendants	Acc.			1				1	1	1			
	Tent.												
	Total			1				1	1	1			
VIF: psychique, envers d'autres membres	Acc.		1			1		2	1				
	Tent.												
	Total		1			1		2	1				
VIF: économique, dans le couple	Acc.						1				2		
	Tent.				1								
	Total				1		1				2		
VIF: économique, envers des descendants	Tent.				1								
	Total				1								
VIF: économique, envers d'autres membres	Acc.	4	1		1			1	1	1	1		
	Tent.												
	Total	4	1		1			1	1	1	1		



PH Hormones et dopage

		2000	2013	2014	2015	2016	2017	2018	2019	2020	2021	2022	2023
Dopage humain	Acc.			1		1	1					1	1
	Total			1		1	1					1	1
Engraissement illégal	Acc.							1					
	Total							1					

PH Drogues

		2000	2013	2014	2015	2016	2017	2018	2019	2020	2021	2022	2023
Vente de cocaïne	Acc.					1	2		1	1	1	4	
	Total					1	2		1	1	1	4	
Import-export de cocaïne	Acc.				2				1				
	Total				2				1				
Production de drogues synthétiques	Acc.				1						1		1
	Total				1						1		1
Import-export de drogues synthétiques	Acc.			1								1	
	Total			1								1	
Vente de drogues synthétiques	Acc.	1	2	5	2	6	2	3	2	7	8	7	1
	Total	1	2	5	2	6	2	3	2	7	8	7	1
Production de cannabis (culture)	Acc.					1		1	1		3	2	
	Total					1		1	1		3	2	
Import-export d'héroïne	Acc.		1		2								
	Total		1		2								
Vente-traffic d'héroïne	Acc.		1									1	
	Total		1									1	

PH Trafic d'armes

		2000	2013	2014	2015	2016	2017	2018	2019	2020	2021	2022	2023
Commerce et production d'arme à feu et mun.	Acc.									1			
	Total									1			



PH Traite des êtres humains

	2000	2013	2014	2015	2016	2017	2018	2019	2020	2021	2022	2023
TEH - exploitation économique Acc.									1			
Total									1			
TEH - exploitation sexuelle Acc.	1											
Total	1											

PH Violence dans l'espace public

	2000	2013	2014	2015	2016	2017	2018	2019	2020	2021	2022	2023
Violence physique (transport public) Acc.								1				
Total								1				
Violence physique (voie publique) Acc.	4	11	8	4	8	6	9	4	8	12	7	4
Tent.				1		1		1		1		
Total	4	11	8	5	8	7	9	5	8	13	7	4
Violence physique (autre endroit public) Acc.						2						
Total						2						
Violence physique (endroit accessible au public) Acc.	10	2	6	5	5	3	9	9	2	3	4	
Total	10	2	6	5	5	3	9	9	2	3	4	
Violence sexuelle (transport public) Acc.				1		1						
Total				1		1						
Violence sexuelle (voie publique) Acc.	2		1	1	1		1					
Total	2		1	1	1		1					
Violence sexuelle (endroit accessible au public) Acc.	1	1	1	1		1						
Total	1	1	1	1		1						
Violence psychique (transport public) Acc.								1				
Total								1				
Violence psychique (voie publique) Acc.	3	6	3	4	6	2	8	13	9	8	1	
Total	3	6	3	4	6	2	8	13	9	8	1	



PH Violence dans l'espace public

		2000	2013	2014	2015	2016	2017	2018	2019	2020	2021	2022	2023
Violence psychique (autre endroit public)	Acc.			1		1		1		1			
	Total			1		1		1		1			
Violence psychique (endroit accessible au public)	Acc.	3	3	1	2	2	2	3	2	4	4	1	
	Total	3	3	1	2	2	2	3	2	4	4	1	
Vol à main armée (voie publique)	Acc.											1	
	Total											1	
Vol à main armée (endroit accessible au public)	Acc.	1									2		
	Total	1									2		
Vol avec violence sans arme (voie publique)	Acc.		2	1									
	Total		2	1									
Vol avec violence sans arme (endr. acces. au pub.)	Acc.					1	1	1		1		1	
	Total					1	1	1		1		1	

PH Autre

		2000	2013	2014	2015	2016	2017	2018	2019	2020	2021	2022	2023
Cyberharcèlement	Acc.	2	2	1	3	3	3	3	2	2	2	2	1
	Total	2	2	1	3	3	3	3	2	2	2	2	1
Fraude à l'identité	Acc.	1	2	3	4	3	3	1	3	4	8	5	2
	Tent.			2									1
	Total	1	2	5	4	3	3	1	3	4	8	5	3

STATISTIQUES POLICIERES DE CRIMINALITE

LIEU DE PERPETRATION: COMMUNE

Hoeselt

***ANNEXE IV: FAITS ENREGISTRES
NON CRIMINELS***



Hoeselt

Faits non criminels

Maladies / Décès / Disparition

	2000	2013	2014	2015	2016	2017	2018	2019	2020	2021	2022	2023
Suicide	4	4	3	2	2	5	1			2	1	
Personne malade	1	15	12	7	5	13	6	14	8	13	6	4
Décès suspect					2	2	1		4	3	1	3
Décès naturel		3	1	1	2		2		1			
Disparition (personne disparue)	1	3	2	4	2	3	2	6	7	6	5	3
Accident (sauf roulage)		1		1	1							
Total	6	26	18	15	14	23	12	20	20	24	13	10

Appels

	2000	2013	2014	2015	2016	2017	2018	2019	2020	2021	2022	2023
Appels	1	1										
Total	1	1										

Problèmes sociaux

	2000	2013	2014	2015	2016	2017	2018	2019	2020	2021	2022	2023
Différends familiaux	14	6	2	2	8	8	10	9	12	24	18	4
Différend (pas de coups)	2	1	3			1	1			1	1	
Affaire civile			1	1			4	1	1			
Protection de la jeunesse		3	29	5	1	2	13	3	28	16	4	11
Autres	5		1		2	1	3	1	1	3	3	
Total	21	10	36	8	11	12	31	14	42	44	26	15



Catastrophes

	2000	2013	2014	2015	2016	2017	2018	2019	2020	2021	2022	2023
Dégâts tempête	2											
Total	2											

Ordre public

	2000	2013	2014	2015	2016	2017	2018	2019	2020	2021	2022	2023
Troubles				1	2			1		1		
Autres	1											
Total	1			1	2			1		1		

Agissements suspects

	2000	2013	2014	2015	2016	2017	2018	2019	2020	2021	2022	2023
	1	4	6	1	5	3	5	3				
Total	1	4	6	1	5	3	5	3				

Objets trouvés

	2000	2013	2014	2015	2016	2017	2018	2019	2020	2021	2022	2023
	2		1									
Total	2		1									

Objets perdus

	2000	2013	2014	2015	2016	2017	2018	2019	2020	2021	2022	2023
	24	163	149	152	150	218	172	156	113	121	125	29
Total	24	163	149	152	150	218	172	156	113	121	125	29



Autres non-infractions

	2000	2013	2014	2015	2016	2017	2018	2019	2020	2021	2022	2023
Ordonnance de capture								1		1		
Non-respect des conditions			4		1	1	3		1			
Procès-verbal d'information	15	10	3	3	2	2	2	1		5		
Notification		2	2	9	4	3	5	3	2	3	9	3
Dégradation involontaire câbles (non-télécom)		1	1	1								
Demande signalement surveillance électronique											1	1
Fonction de contrôle armes			1							3	4	1
Non spécifié					6							
Autres non infractions	7											
Total	22	13	11	13	13	6	10	5	3	12	14	5