

STATISTIQUES POLICIERES DE CRIMINALITE

LIEU DE PERPETRATION: COMMUNE

Herstappe

2000 - Trimestre 1 2023

Police fédérale - DGRIDRIIBIPOL

STATISTIQUES POLICIERES DE CRIMINALITE

LIEU DE PERPETRATION: COMMUNE

Herstappe

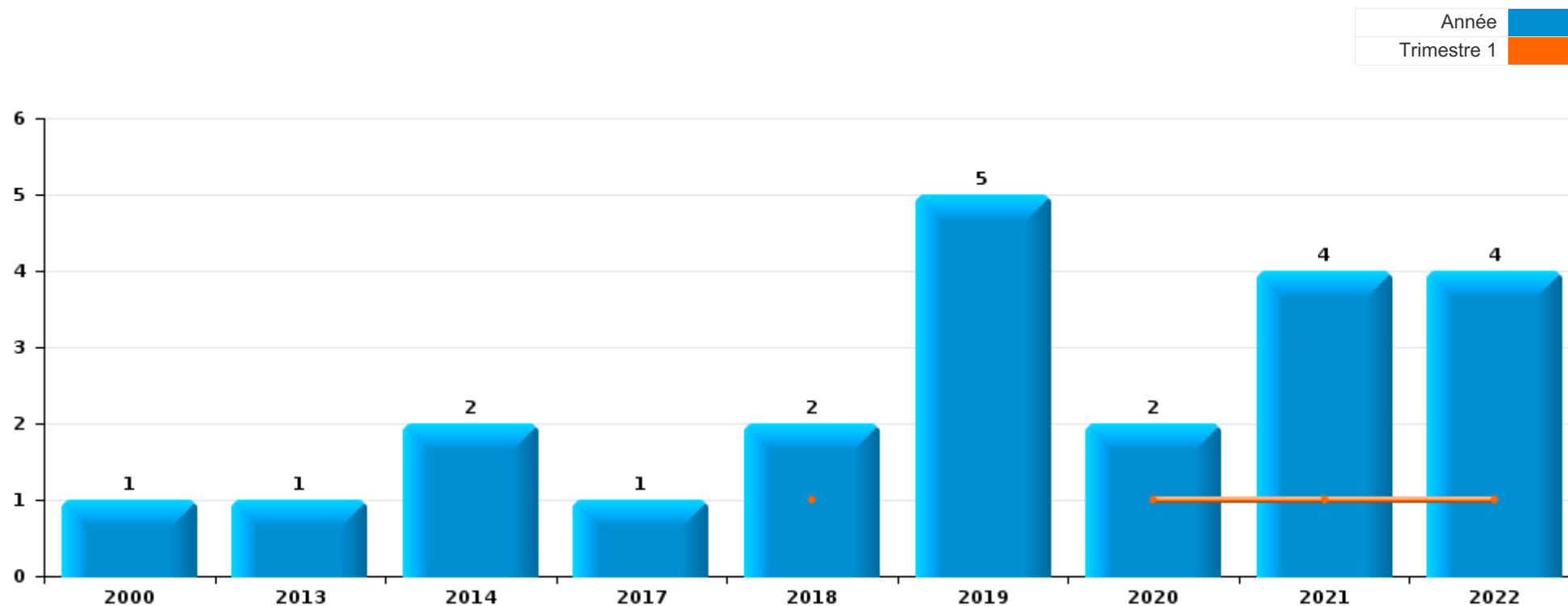
PARTIE I : INFRACTIONS JUDICIAIRES

CRIMINALITE ENREGISTREE COMMISE AU NIVEAU DE LA COMMUNE



Herstappe

	2000	2013	2014	2017	2018	2019	2020	2021	2022
Nombre total des délits	1	1	2	1	2	5	2	4	4



FPF/DGR/DRI/BIPOL - Statistiques policières de criminalité (date de clôture: 22/09/2023)

Les données pour les années 2001 jusqu'à 2012 ne sont plus publiées mais restent disponibles sur demande auprès du service BIPOL.

Les données pour 2023 ne concernent que le 1er trimestre.



Herstappe

	2000	2013	2014	2017	2018	2019	2020	2021	2022
Dégradation de la propriété						3			1
Environnement				1			1		2
Armes et explosifs		1	1					1	
Vol et extorsion	1		1			1			
Criminalité informatique								2	
Fraude								1	1
Infr. contre autres valeurs morales et sentiments					1				
Infr. contre l'intégrité physique					1				
Législation sur les étrangers						1			
Protection de la jeunesse							1		
Sous-total	1	1	2	1	2	5	2	4	4
Total	1	1	2	1	2	5	2	4	4

FPF/DGR/DRI/BIPOL - Statistiques policières de criminalité (date de clôture: 22/09/2023)

Les données pour les années 2001 jusqu'à 2012 ne sont plus publiées mais restent disponibles sur demande auprès du service BIPOL.

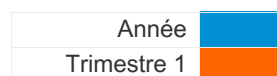
Les données pour 2023 ne concernent que le 1er trimestre.



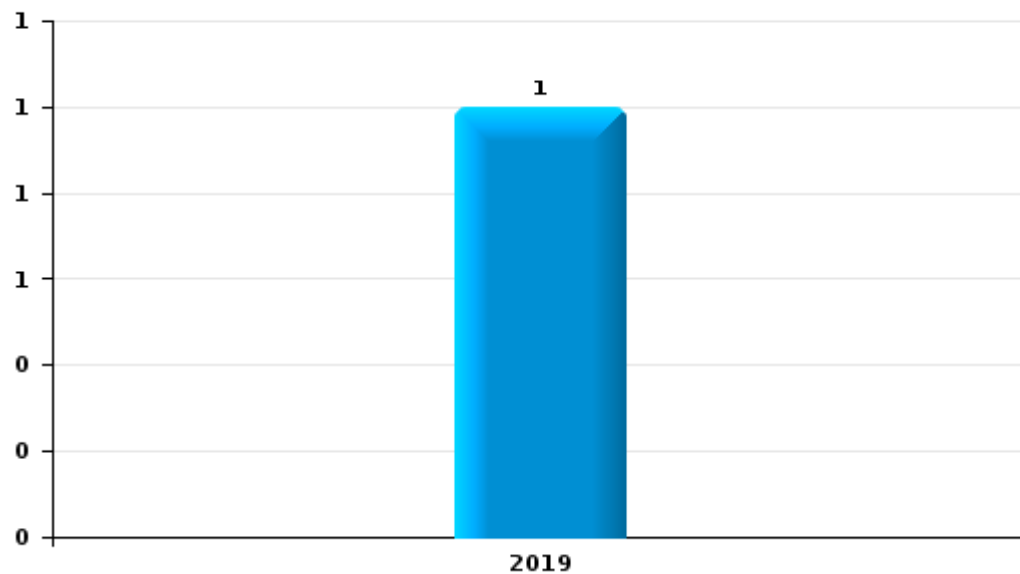
I.1. Catégorie des infractions : Vol et extorsion (top 5 des infractions au niveau national 2022)

Herstappe

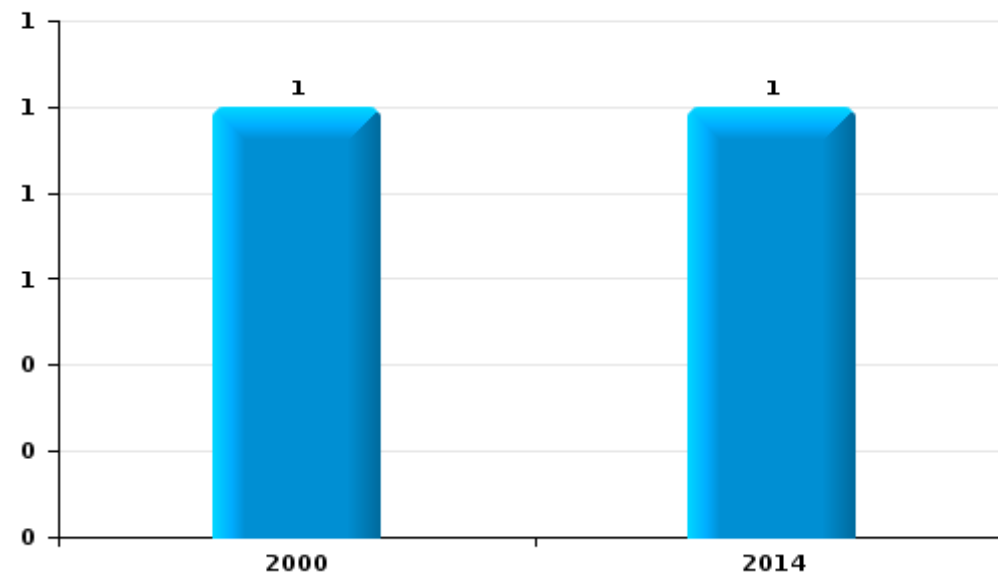
	2000	2013	2014	2017	2018	2019	2020	2021	2022
Vol sans circ. aggr.	1		1						
Vol avec circ. aggr.						1			
Total	1		1			1			



Vol avec circ. aggr.



Vol sans circ. aggr.





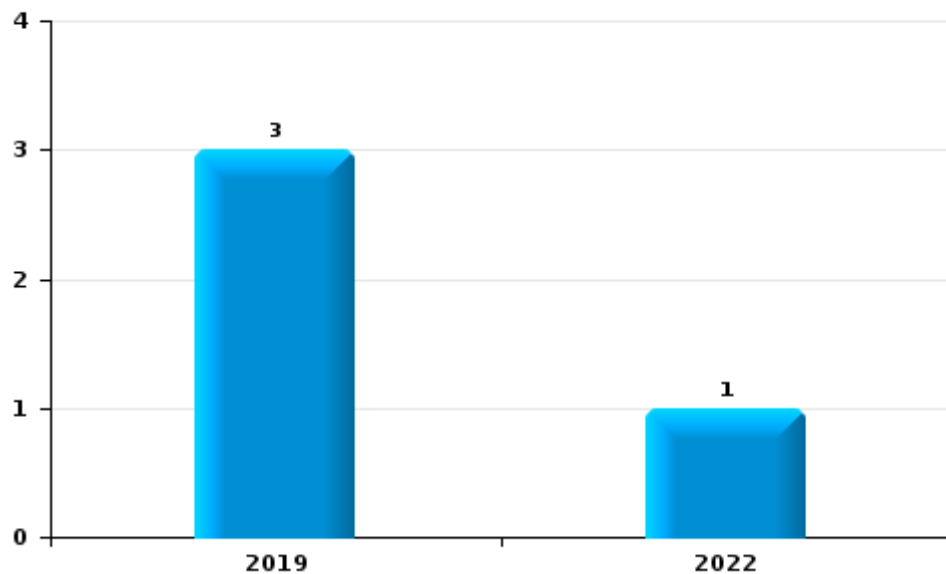
I.2. Catégorie des infractions : Dégradation de la propriété (top 5 des infractions au niveau national 2022)

Herstappe

	2013	2014	2017	2018	2019	2020	2021	2022
Vandalisme					3			1
Total					3			1

Année	■
Trimestre 1	■

Vandalisme



FPF/DGR/DRI/BIPOL - Statistiques policières de criminalité (date de clôture: 22/09/2023)

Les données pour les années 2001 jusqu'à 2012 ne sont plus publiées mais restent disponibles sur demande auprès du service BIPOL.

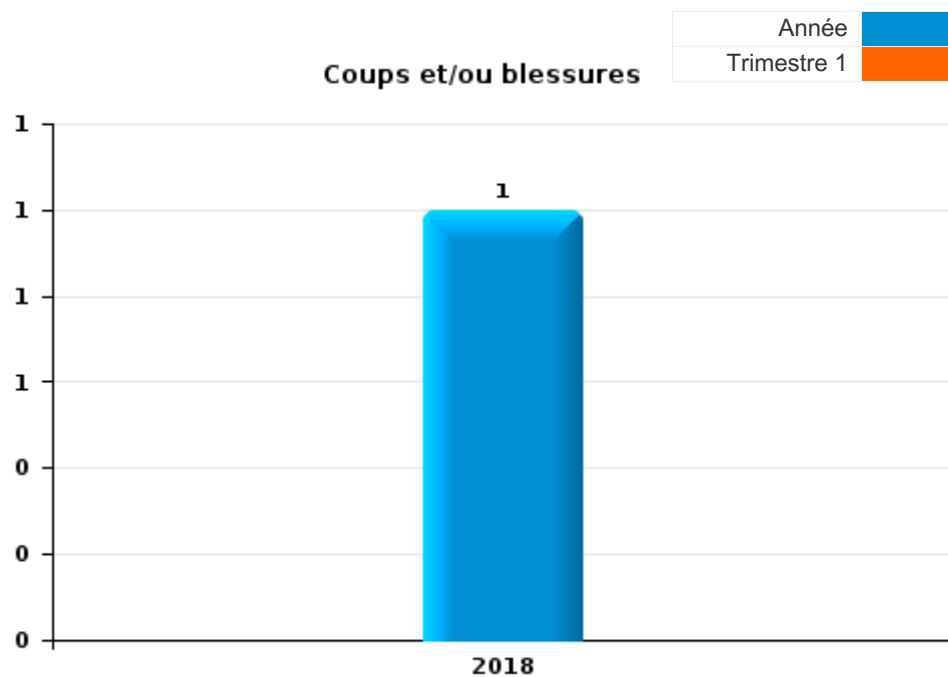
Les données pour 2023 ne concernent que le 1er trimestre.



I.3. Catégorie des infractions : Infr. contre l'intégrité physique (top 5 des infractions au niveau national 2022)

Herstappe

	2013	2014	2017	2018	2019	2020	2021	2022
Coups et/ou blessures				1				
Total				1				





I.4. Catégorie des infractions : Drogues (top 5 des infractions au niveau national 2022)

Herstappe

	2013	2014	2017	2018	2019	2020	2021	2022
Total								

FPF/DGR/DRI/BIPOL - Statistiques policières de criminalité (date de clôture: 22/09/2023)

Les données pour les années 2001 jusqu'à 2012 ne sont plus publiées mais restent disponibles sur demande auprès du service BIPOL.

Les données pour 2023 ne concernent que le 1er trimestre.



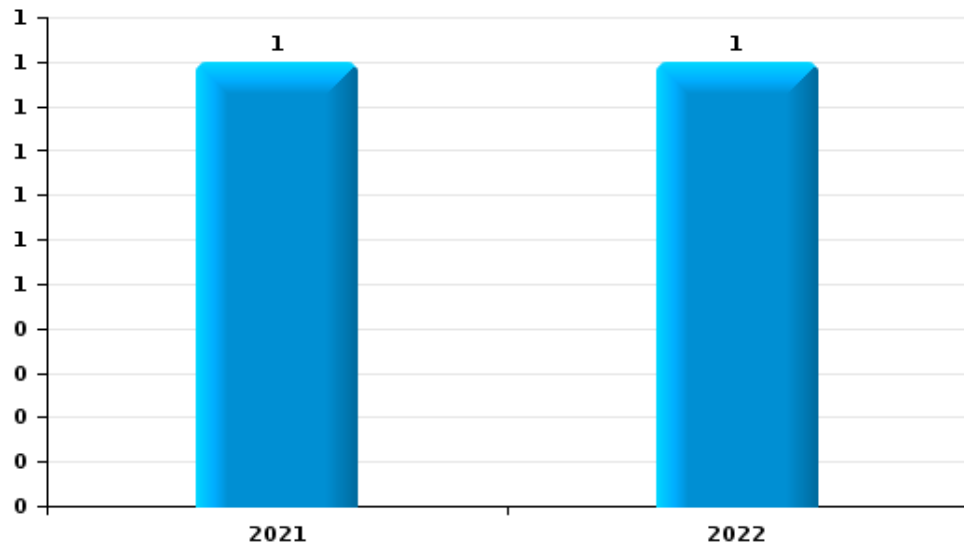
I.5. Catégorie des infractions : Fraude (top 5 des infractions au niveau national 2022)

Herstappe

	2013	2014	2017	2018	2019	2020	2021	2022
Escoquerie							1	1
Total							1	1



Escoquerie



STATISTIQUES POLICIERES DE CRIMINALITE

LIEU DE PERPETRATION: COMMUNE

Herstappe

PARTIE II : FIGURES CRIMINELLES / PHENOMENES



Herstappe

FC Cambriolage

	2000	2013	2014	2016	2017	2018	2019	2020	2021	2022
Cambriolage dans habitation							1			
Cambriolage dans bâtiment (total)							1			

FC Vol autre

	2000	2013	2014	2016	2017	2018	2019	2020	2021	2022
Vol d'animaux			1							

FC Autre

	2000	2013	2014	2016	2017	2018	2019	2020	2021	2022
Dégradation de voiture							1			1

PH Violence dans l'espace public

	2000	2013	2014	2016	2017	2018	2019	2020	2021	2022
Violence physique (voie publique)						1				
Violence psychique (endroit accessible au public)						1				



Herstappe



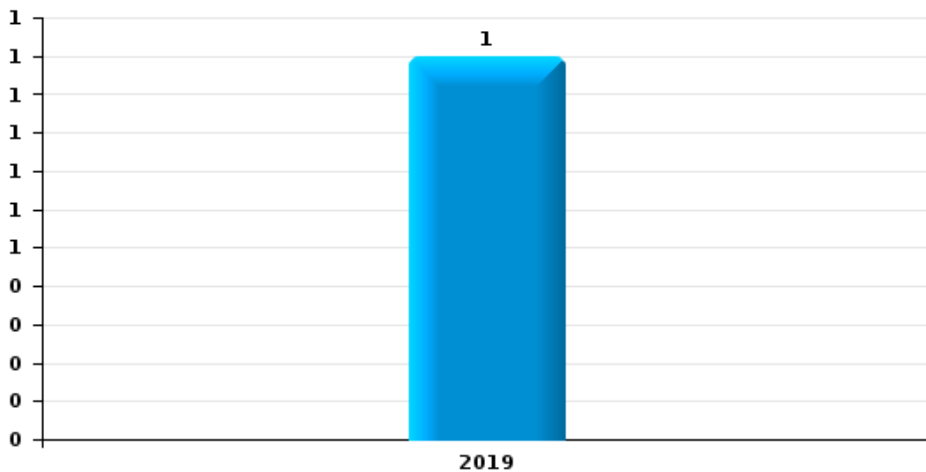
Herstappe



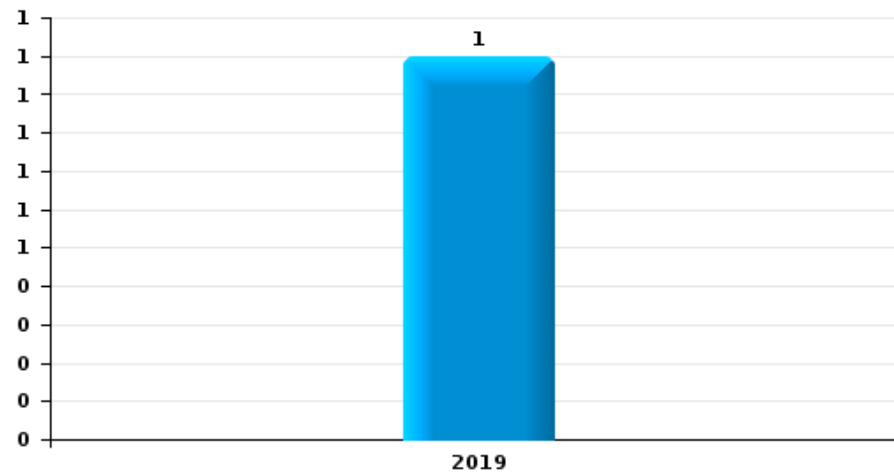
Herstappe

Année	
Trimestre 1	

Cambriolage dans habitation



Cambriolage dans bâtiment (total)





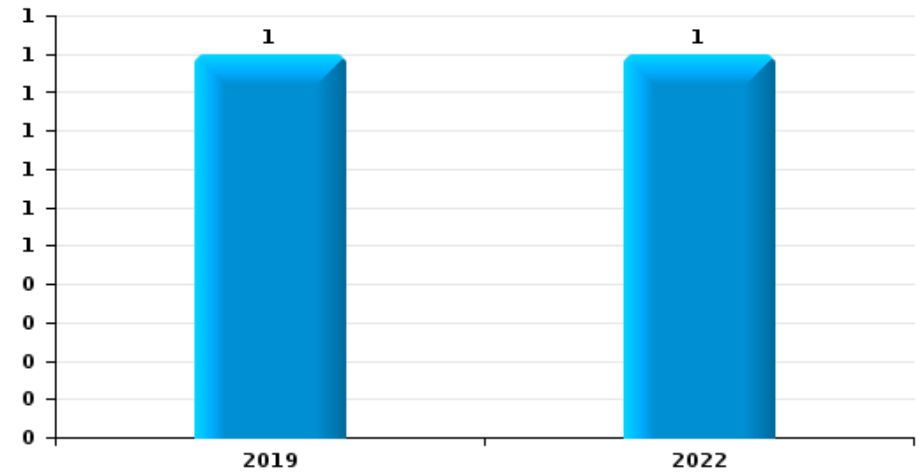
Herstappe



Herstappe

Année	
Trimestre 1	

Dégradation de voiture





Herstappe

FC Cambriolage

		2000	2013	2014	2016	2017	2018	2019	2020	2021	2022
Cambriolage dans habitation	Trim 2							1			
	Total							1			
Cambriolage dans bâtiment (total)	Trim 2							1			
	Total							1			



FC Vol autre

		2000	2013	2014	2016	2017	2018	2019	2020	2021	2022
Vol d'animaux	Trim 3			1							
	Total			1							



FC Autre

		2000	2013	2014	2016	2017	2018	2019	2020	2021	2022
Dégradation de voiture	Trim 2							1			
	Trim 4										1
Total								1			1



PH Violence dans l'espace public

		2000	2013	2014	2016	2017	2018	2019	2020	2021	2022
Violence physique (voie publique)	Trim 4						1				
	Total						1				
Violence psychique (endroit accessible au public)	Trim 1						1				
	Total						1				



Herstappe

2022

FC Autre

	Oct	Total
Dégradation de voiture	1	1

STATISTIQUES POLICIERES DE CRIMINALITE

LIEU DE PERPETRATION: COMMUNE

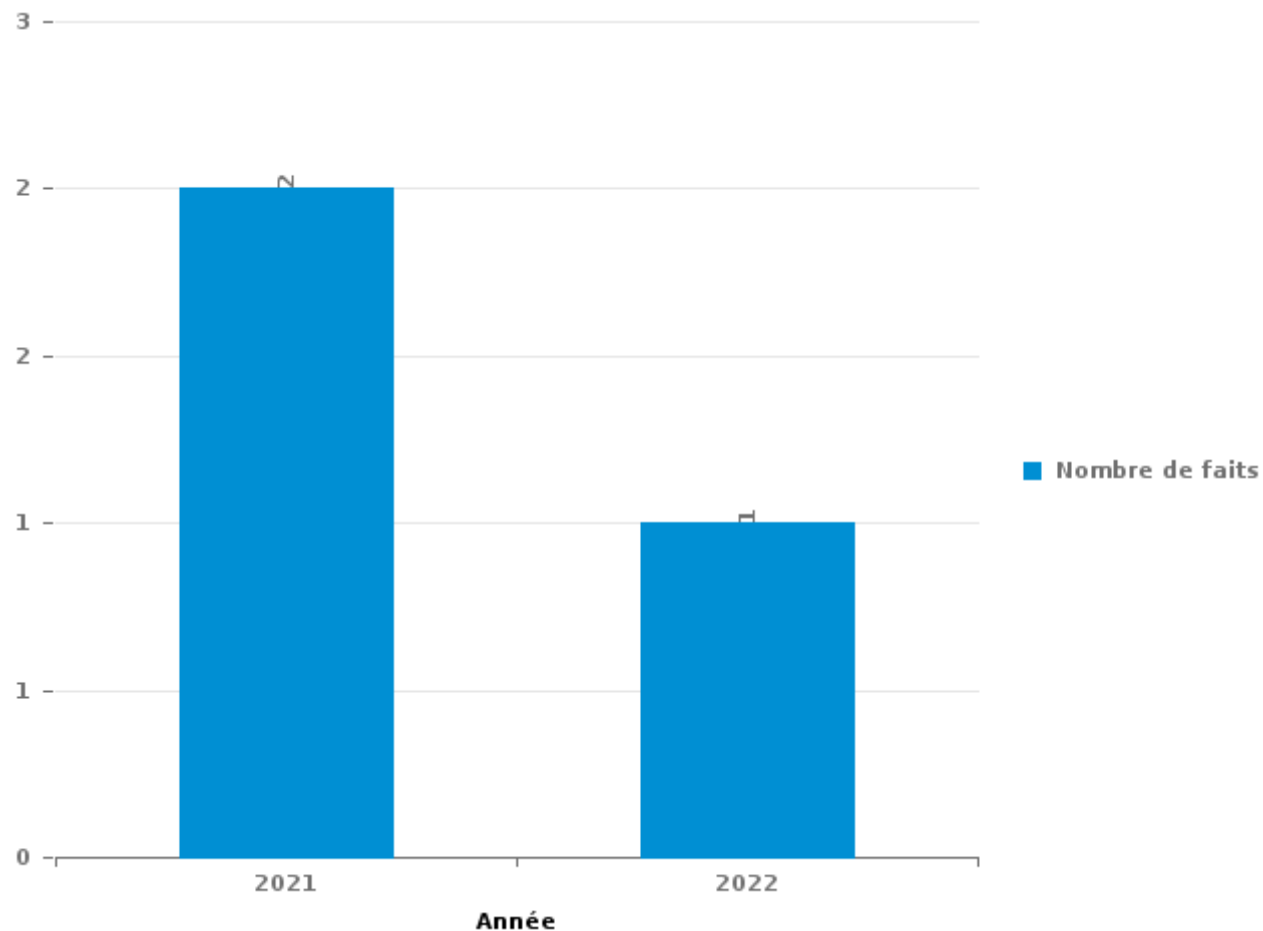
Herstappe

PARTIE III : ICT



Herstappe

Nombre total de délits avec un élément ICT/online, depuis 2013





Criminalité ICT/online au sens strict

Infractions (exhaustif)

	2021
Criminalité informatique: Fraude informatique:	1
Criminalité informatique: Hacking:	1
Total:	2

Figures criminelles (à considérer spécifiquement – ne pas additionner avec d'autres éléments – risque de double comptage!)



Criminalité ICT/online au sens large

Infractions (uniquement si code-fait existe)

	2021	2022
Fraude: Escroquerie: Fraude par internet	1	1
Total:	1	1

Figures criminelles (à considérer spécifiquement – ne pas additionner avec d'autres éléments – risque de double comptage!)

STATISTIQUES POLICIERES DE CRIMINALITE

LIEU DE PERPETRATION: COMMUNE

Herstappe

PARTIE IV : DESTINATION LIEU



Herstappe

Vol et extorsion

	2000	2013	2014	2017	2018	2019	2020	2021	2022
Habitation: dépendances	1								
Habitation: maison						1			
Terrain			1						
Total	1		1			1			

FPF/DGR/DRI/BIPOL - Statistiques policières de criminalité (date de clôture: 22/09/2023)

Les données pour les années 2001 jusqu'à 2012 ne sont plus publiées mais restent disponibles sur demande auprès du service BIPOL.

Les données pour 2023 ne concernent que le 1er trimestre.



Herstappe

Dégradation de la propriété

	2013	2014	2017	2018	2019	2020	2021	2022
Voie publique					1			1
Habitation: résidence principale					1			
Terrain					1			
Total					3			1

FPF/DGR/DRI/BIPOL - Statistiques policières de criminalité (date de clôture: 22/09/2023)

Les données pour les années 2001 jusqu'à 2012 ne sont plus publiées mais restent disponibles sur demande auprès du service BIPOL.

Les données pour 2023 ne concernent que le 1er trimestre.



Herstappe

Infractions contre l'intégrité physique

	2013	2014	2017	2018	2019	2020	2021	2022
Voie publique				1				
Total				1				

FPF/DGR/DR/BIPOL - Statistiques policières de criminalité (date de clôture: 22/09/2023)

Les données pour les années 2001 jusqu'à 2012 ne sont plus publiées mais restent disponibles sur demande auprès du service BIPOL.

Les données pour 2023 ne concernent que le 1er trimestre.

STATISTIQUES POLICIERES DE CRIMINALITE

LIEU DE PERPETRATION: COMMUNE

Herstappe

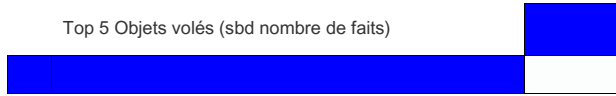
PARTIE V : OBJETS ET MOYENS DE TRANSPORT



Herstappe

=

Top 5 Objets volés (sbd nombre de faits)



Remarque: en ce qui concerne les objets, aucun total n'est reproduit étant donné que plusieurs objets peuvent avoir été volés lors d'un même fait.



Herstappe

=

STATISTIQUES POLICIERES DE CRIMINALITE

LIEU DE PERPETRATION: COMMUNE

Herstappe

PARTIE VI : SUSPECTS



Partie 1: Niveau FAITS (comptage du nombre de faits pour lesquels un certain type de suspect est impliqué)

1.1. Nombre d'infractions selon le sexe des suspects identifiés (par catégorie principale)

Étant donné que, tant un suspect identifié masculin qu'un suspect identifié féminin peuvent être impliqués lors d'un même fait, il est possible que la somme des colonnes «Hommes» et «Femmes» soit supérieure à la valeur de la colonne «Total...» (voir également la note méthodologique)

Herstappe

Catégorie principale / Sexe	Nombre total de faits avec au moins 1 suspect		%
Total			



1.2. Nombre d'infractions selon le sexe des suspects identifiés (par figure criminelle)

Étant donné que, tant un suspect identifié masculin qu'un suspect identifié féminin peuvent être impliqués lors d'un même fait, il est possible que la somme des colonnes «Hommes» et «Femmes» soit supérieure à la valeur de la colonne «Total...»
(voir également la note méthodologique)

Herstappe

Figure criminelle / Sexe	Nombre total de faits avec au moins 1 suspect identifié		%
Total	PA	PA	PA



1.3. Nombre d'infractions selon l'âge des suspects identifiés (par catégorie principale)

Étant donné que, tant un suspect identifié mineur qu'un suspect identifié majeur peuvent être impliqués lors d'un même fait, il est possible que la somme des colonnes «Mineur» et «Majeur» soit supérieure à la valeur de la colonne «Total...» (voir également la note méthodologique)

Herstappe

Catégorie principale / Âge	Nombre total de faits avec au moins 1 suspect identifié		%
Total			



1.4. Nombre d'infractions selon l'âge des suspects identifiés (par figure criminelle)

Étant donné que, tant un suspect identifié mineur qu'un suspect identifié majeur peuvent être impliqués lors d'un même fait, il est possible que la somme des colonnes «Mineur» et «Majeur» soit supérieure à la valeur de la colonne «Total...»
(voir également la note méthodologique)

Figure criminelle / Âge	Nombre total de faits avec au moins 1 suspect identifié		%
Total	PA	PA	PA



Partie 2: Niveau SUSPECTS-FAIT (comptage du nombre de combinaisons suspect-fait)

2.1. Nombre de suspects-fait selon le sexe des suspects identifiés (TOP 5 des catégories principales)

Lorsqu'un même suspect a commis plusieurs faits durant la période considérée, il est aussi comptabilisé plusieurs fois
(voir également la note méthodologique)

=

=====

=====



2.2. Nombre de suspects-fait selon le sexe des suspects identifiés (TOP 5 des figures criminelles)

Lorsqu'un même suspect a commis plusieurs faits durant la période considérée, il est aussi comptabilisé plusieurs fois (voir également la note méthodologique)

—

=====

=====



2.3. Nombre de suspects-fait selon l'âge des suspects identifiés (TOP 5 des catégories principales)

1) Lorsqu'un même suspect a commis plusieurs faits durant la période considérée, il est aussi comptabilisé plusieurs fois, qu'il ait le même âge ou non – 2) Les suspects au-dessous de 14 ans et à partir de 90 ans ne sont pas repris dans le tableau (voir également la note méthodologique)

Herstappe



2.4. Nombre de suspects-fait selon l'âge des suspects identifiés (TOP 5 des figures criminelles)

1) Lorsqu'un même suspect a commis plusieurs faits durant la période considérée, il est aussi comptabilisé plusieurs fois, qu'il ait le même âge ou non – 2) Les suspects au-dessous de 14 ans et à partir de 90 ans ne sont pas repris dans le tableau (voir également la note méthodologique)

=

=====

STATISTIQUES POLICIERES DE CRIMINALITE

LIEU DE PERPETRATION: COMMUNE

Herstappe

***ANNEXE I: DETAIL PAR CATEGORIE DE DELIT
CODE PENAL***

Herstappe

Infraction Code pénal

Infr. contre l'intégrité physique

			2013	2014	2017	2018	2019	2020	2021	2022
Coups et/ou blessures vol. hors sphère familiale	Non spécifié	Acc.				1				
		Sous-total				1				
		Total				1				

Infr. contre autres valeurs morales et sentiments

		2013	2014	2017	2018	2019	2020	2021	2022
Harcèlement	Acc.				1				
	Sous-total				1				
	Total				1				

Vol et extorsion

			2000	2013	2014	2017	2018	2019	2020	2021	2022
Vol avec circ. aggr.	Sans violence	Tent.						1			
		Sous-total						1			
Vol sans circ. aggr.	Sans violence	Acc.	1		1						
		Sous-total	1		1						
		Total	1		1			1			

Fraude

			2013	2014	2017	2018	2019	2020	2021	2022
Escoquerie	Fraude par internet	Acc.							1	1
		Sous-total							1	1
		Total							1	1

Dégradation de la propriété

			2013	2014	2017	2018	2019	2020	2021	2022
Vandalisme	Sur véhicules	Acc.					1			1
	Dégradation de clôture	Acc.					2			
		Sous-total					3			1
		Total					3			1



Herstappe

Infraction Code pénal

Criminalité informatique

		2013	2014	2017	2018	2019	2020	2021	2022
Hacking	Acc.							1	
	Sous-total							1	
Fraude informatique	Acc.							1	
	Sous-total							1	
	Total							2	

STATISTIQUES POLICIERES DE CRIMINALITE

LIEU DE PERPETRATION: COMMUNE

Herstappe

***ANNEXE II: DETAIL PAR CATEGORIE DE DELIT
LOIS SPECIALES***



Herstappe

Infraction Lois spéciales

Législation sur les étrangers

			2013	2014	2017	2018	2019	2020	2021	2022
Transmigration illégale	Séjour	Acc.					1			
		Sous-total					1			
		Total					1			

Environnement

			2013	2014	2017	2018	2019	2020	2021	2022
Déchets	Déchets par professionnel	Acc.			1					
		Sous-total			1					
Biodiversité / Faune et flore	Bien-être animal	Acc.						1		
	Protection de la nature	Acc.								2
		Sous-total						1		2
		Total			1			1		2

Armes et explosifs

			2013	2014	2017	2018	2019	2020	2021	2022
Détention illégale	Arme à feu	Acc.	1	1					1	
		Sous-total	1	1					1	
		Total	1	1					1	



Herstappe

Infraction Lois spéciales

Protection de la jeunesse

		2013	2014	2017	2018	2019	2020	2021	2022
Législation sur la protection de la jeunesse	Acc.						1		
	Sous-total:						1		
	Total:						1		

STATISTIQUES POLICIERES DE CRIMINALITE

LIEU DE PERPETRATION: COMMUNE

Herstappe

***ANNEXE III: DETAIL
FIGURES CRIMINELLES / PHENOMENES***



Herstappe

FC Cambriolage

		2000	2013	2014	2016	2017	2018	2019	2020	2021	2022
Cambriolage dans habitation	Tent.							1			
	Total							1			
Cambriolage dans bâtiment (total)	Tent.							1			
	Total							1			

FC Vol autre

		2000	2013	2014	2016	2017	2018	2019	2020	2021	2022
Vol d'animaux	Acc.			1							
	Total			1							

FC Autre

		2000	2013	2014	2016	2017	2018	2019	2020	2021	2022
Dégradation de voiture	Acc.							1			1
	Total							1			1

PH Violence dans l'espace public

		2000	2013	2014	2016	2017	2018	2019	2020	2021	2022
Violence physique (voie publique)	Acc.						1				
	Total						1				
Violence psychique (endroit accessible au public)	Acc.						1				
	Total						1				

STATISTIQUES POLICIERES DE CRIMINALITE

LIEU DE PERPETRATION: COMMUNE

Herstappe

***ANNEXE IV: FAITS ENREGISTRES
NON CRIMINELS***



Herstappe

Faits non criminels

Maladies / Décès / Disparition

	2013	2014	2017	2018	2019	2020	2021	2022
Décès suspect					1			
Total					1			

Objets perdus

	2013	2014	2016	2017	2018	2019	2020	2021	2022
	2	1	2	2				2	1
Total	2	1	2	2				2	1

Autres non-infractions

	2013	2014	2017	2018	2019	2020	2021	2022
Procès-verbal d'information	1							
Total	1							