

STATISTIQUES POLICIERES DE CRIMINALITE

LIEU DE PERPETRATION: COMMUNE

Herk-de-Stad

2000 - Trimestre 1 2023

Police fédérale - DGRIDRIIBIPOL

STATISTIQUES POLICIERES DE CRIMINALITE

LIEU DE PERPETRATION: COMMUNE

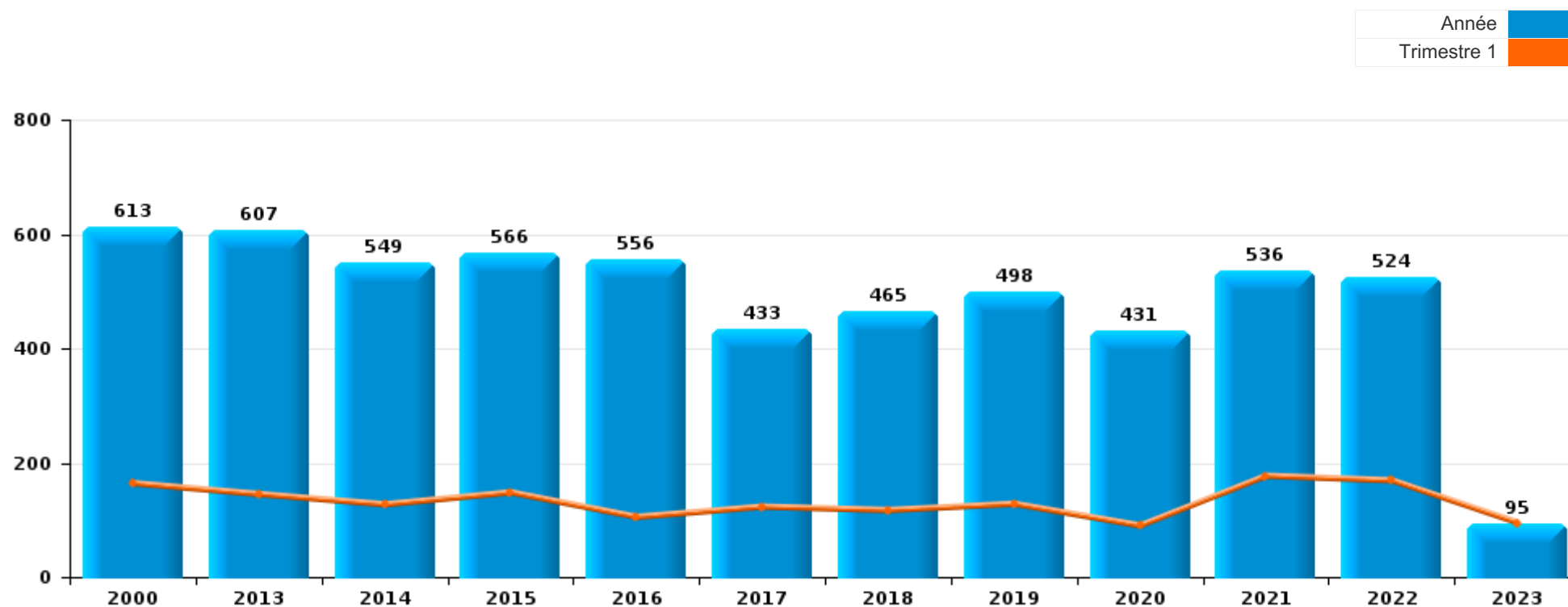
Herk-de-Stad

PARTIE I : INFRACTIONS JUDICIAIRES



Herk-de-Stad

	2000	2013	2014	2015	2016	2017	2018	2019	2020	2021	2022	2023
Nombre total des délits	613	607	549	566	556	433	465	498	431	536	524	95



FPF/DGR/DRI/BIPOL - Statistiques policières de criminalité (date de clôture: 22/09/2023)
 Les données pour les années 2001 jusqu'à 2012 ne sont plus publiées mais restent disponibles sur demande auprès du service BIPOL.
 Les données pour 2023 ne concernent que le 1er trimestre.



Herk-de-Stad

	2000	2013	2014	2015	2016	2017	2018	2019	2020	2021	2022	2023
Vol et extorsion	254	213	184	172	162	124	125	119	55	75	93	18
Dégradation de la propriété	85	50	66	71	57	60	42	48	25	31	56	7
Drogues	51	72	56	59	76	24	28	40	46	70	52	9
Infr. contre l'intégrité physique	37	47	53	42	32	39	49	62	41	38	41	8
Fraude	36	22	19	25	24	14	24	27	29	40	36	3
Infr. contre la sécurité publique	36	26	26	19	20	25	23	21	20	18	25	3
Infr. contre autres valeurs morales et sentiments	17	35	27	25	29	26	20	20	21	18	17	2
Registre de population	35	22	18	33	43	21	25	15	10	13	17	5
Criminalité informatique		6	5	6	5	4	9	18	54	65	60	15
Environnement	12	19	11	8	20	15	16	23	14	16	14	5
Protection de la jeunesse		18	13	19	11	23	14	10	8	18	18	1
Infr. contre la famille	9	16	12	14	19	11	18	14	8	9	16	6
Armes et explosifs	1	11	15	15	10	7	12	11	4	17	10	
Législation sur les étrangers	7	12	7	13	7	11	6	10	13	14	7	1
Santé publique	2		2			1			47	51	3	
Infr. contre les moeurs	5	6	11	15	8	6	11	10	10	9	5	2
Infr. contre la foi publique	7	8	6	5	2	5	4	15	8	6	11	3
Code pénal social		7	4	4	7	1	15	5	4	7	8	3
Ivresse et alcool		1		4	9	2	7	9	6	9	16	1
Infr. contre l'autorité publique		3	5	3	2	1	5	6	2	2	3	1
Autres lois spéciales	1		1	7	3	1	5	3	2	5	2	
Protection des revenus publics		5	1	1	3	5	4	4			1	1
Pratiques commerciales	3	2		3	2	1				3	4	1
Législation économique	1	2			1	3		2	1	1	4	
Protection de la personne			1	1	3		2	2			4	
Infr. contre la liberté individuelle		1	2	1	1	1	1	2				
Contravention Code pénal	7								1			
Travail	2	1	3			2						
Hormones et dopage		1		1				1		1	1	
Carte d'identité	1	1							1			
Infr. relative au statut juridique de l'enfant	2							1				
Sécurité privée	2		1									
Traite des êtres humains									1			
Sous-total	613	607	549	566	556	433	465	498	431	536	524	95
Contravention règlement policier local		5	4	4	12	13	18	18	22	18	95	26
Sous-total		5	4	4	12	13	18	18	22	18	95	26
Total	613	612	553	570	568	446	483	516	453	554	619	121

FPF/DGR/DRI/BIPOL - Statistiques policières de criminalité (date de clôture: 22/09/2023)

Les données pour les années 2001 jusqu'à 2012 ne sont plus publiées mais restent disponibles sur demande auprès du service BIPOL.

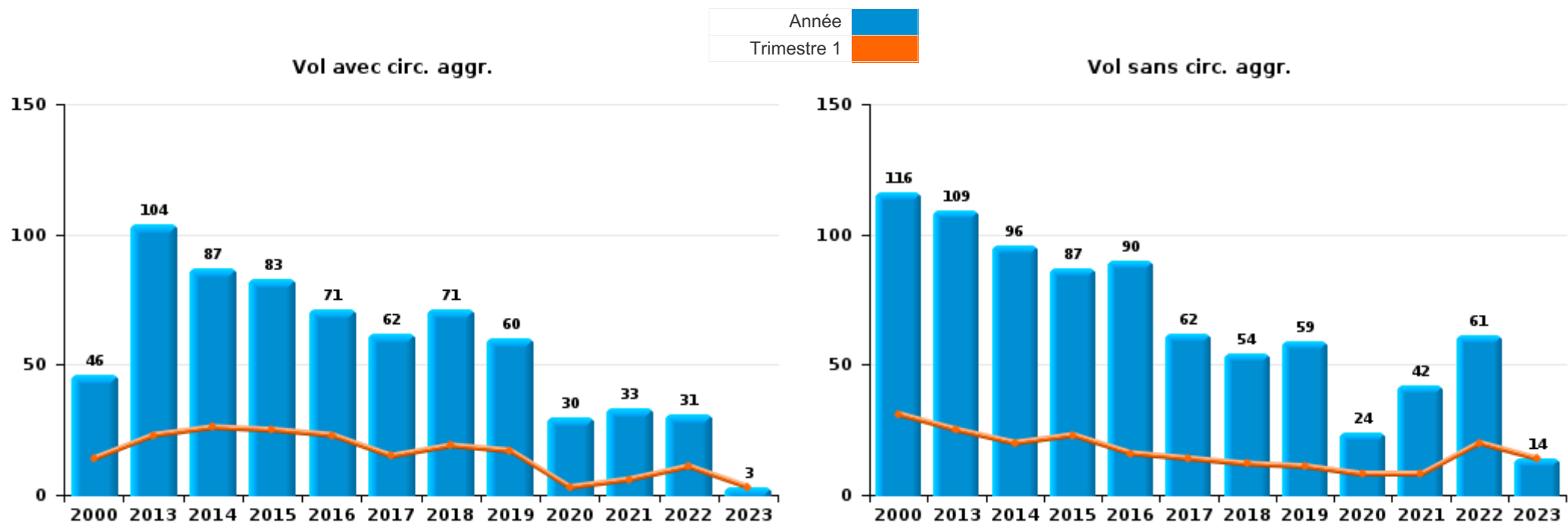
Les données pour 2023 ne concernent que le 1er trimestre.



I.1. Catégorie des infractions : Vol et extorsion (top 5 des infractions au niveau national 2022)

Herk-de-Stad

	2000	2013	2014	2015	2016	2017	2018	2019	2020	2021	2022	2023
Vol sans circ. agr.	116	109	96	87	90	62	54	59	24	42	61	14
Vol avec circ. agr.	46	104	87	83	71	62	71	60	30	33	31	3
Vol non spécifié	91											
Extorsion			1	2	1				1		1	1
Autres	1											
Total	254	213	184	172	162	124	125	119	55	75	93	18





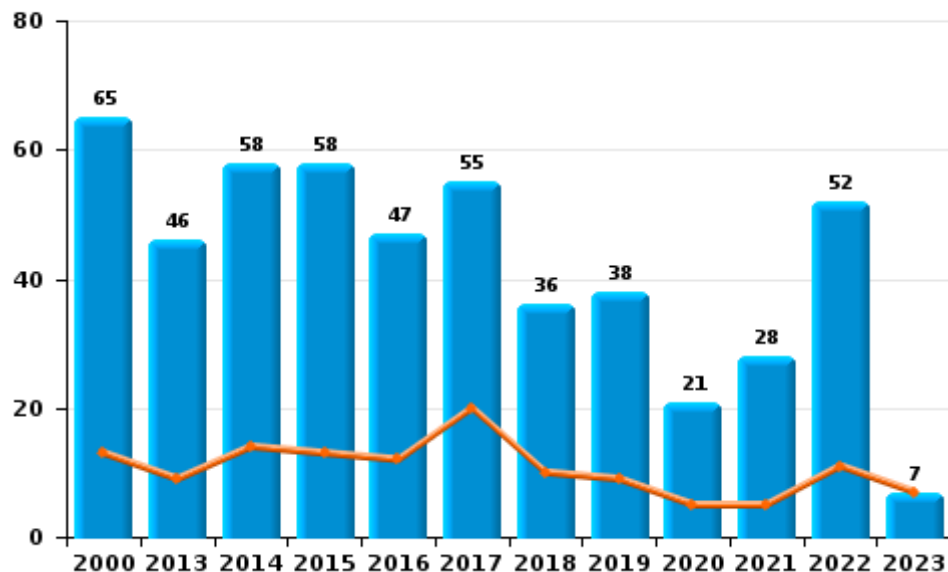
I.2. Catégorie des infractions : Dégradation de la propriété (top 5 des infractions au niveau national 2022)

Herk-de-Stad

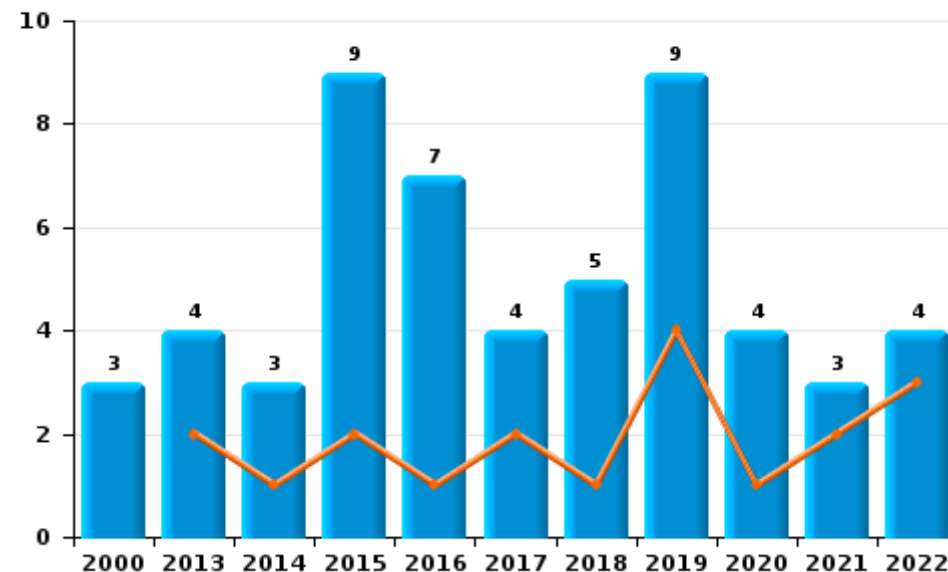
	2000	2013	2014	2015	2016	2017	2018	2019	2020	2021	2022	2023
Vandalisme	65	46	58	58	47	55	36	38	21	28	52	7
Destruction, dénaturation, dégradation	17		5	4	3		1					
Incendie involontaire	2	2	1	6	5	3	2	2	3	1	2	
Incendie volontaire	1	2	2	3	2	1	3	7	1	2	2	
Destruction par explosion volontaire						1		1				
Total	85	50	66	71	57	60	42	48	25	31	56	7



Vandalisme



Incendie



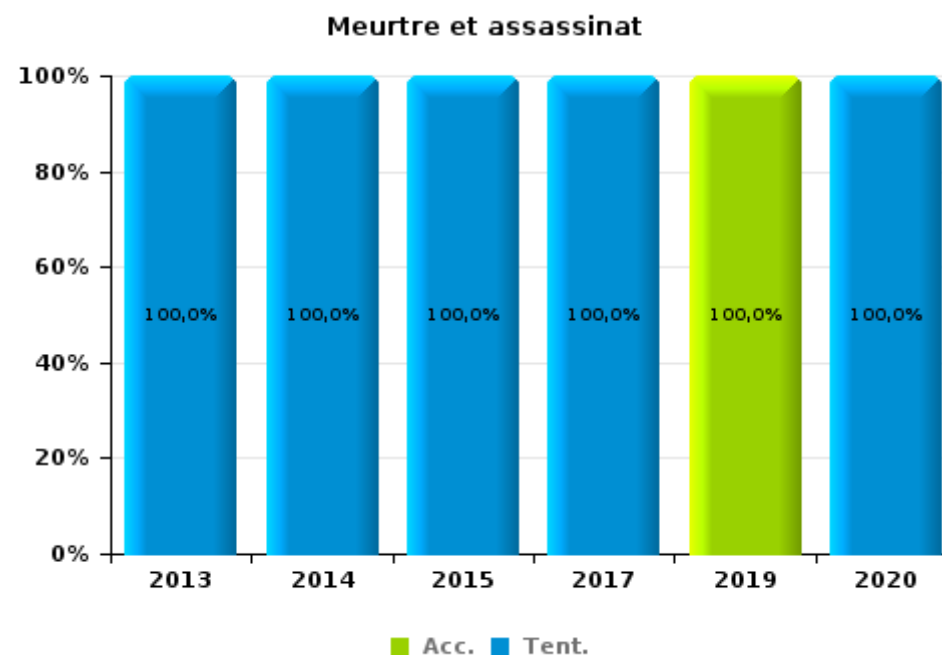
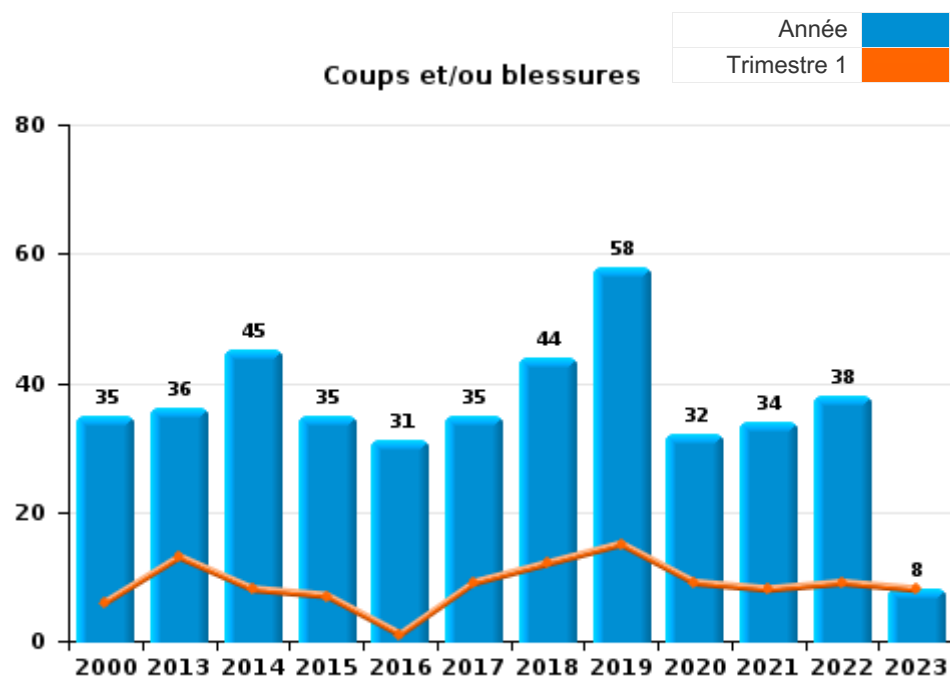
FPF/DGR/DRI/BIPOL - Statistiques policières de criminalité (date de clôture: 22/09/2023)
 Les données pour les années 2001 jusqu'à 2012 ne sont plus publiées mais restent disponibles sur demande auprès du service BIPOL.
 Les données pour 2023 ne concernent que le 1er trimestre.



I.3. Catégorie des infractions : Infr. contre l'intégrité physique (top 5 des infractions au niveau national 2022)

Herk-de-Stad

	2000	2013	2014	2015	2016	2017	2018	2019	2020	2021	2022	2023
Coups et/ou blessures	35	36	45	35	31	35	44	58	32	34	38	8
Autres	2	9	6	6	1	3	5	3	8	4	3	
Meurtre et assassinat		2	2	1		1		1	1			
Total	37	47	53	42	32	39	49	62	41	38	41	8





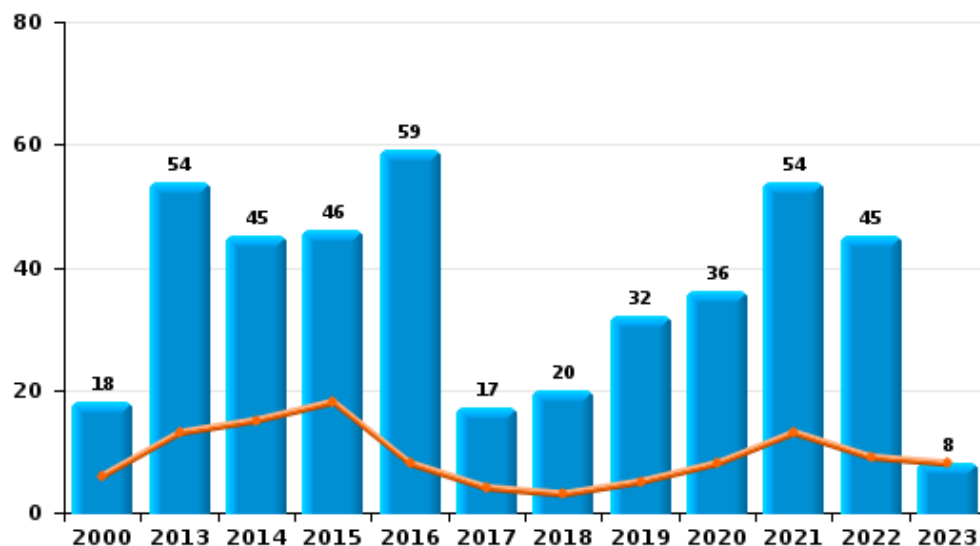
I.4. Catégorie des infractions : Drogues (top 5 des infractions au niveau national 2022)

Herk-de-Stad

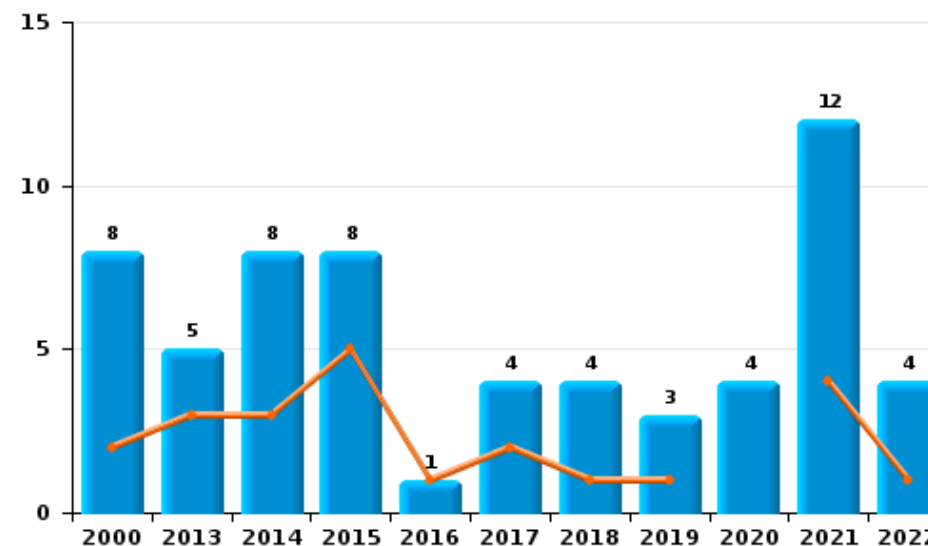
	2000	2013	2014	2015	2016	2017	2018	2019	2020	2021	2022	2023
Détention	18	54	45	46	59	17	20	32	36	54	45	8
Commerce	8	5	8	8	1	4	4	3	4	12	4	
Fabrication		6	1	3	10	2	2	4	2	4	1	
Usage	23	3	1	1		1	1				2	
Importation et exportation	1	3			6		1	1	4			
Autres	1	1	1	1								1
Total	51	72	56	59	76	24	28	40	46	70	52	9



Détention



Commerce





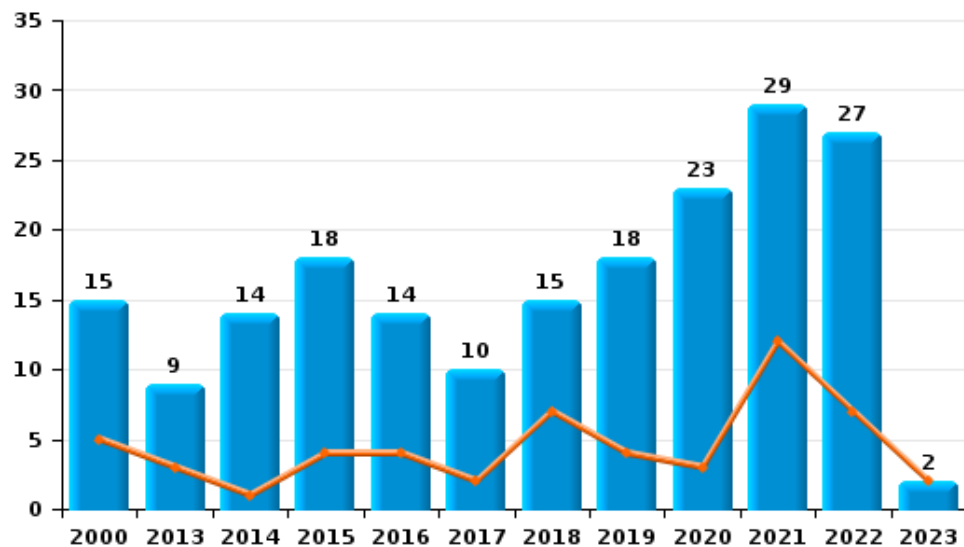
I.5. Catégorie des infractions : Fraude (top 5 des infractions au niveau national 2022)

Herk-de-Stad

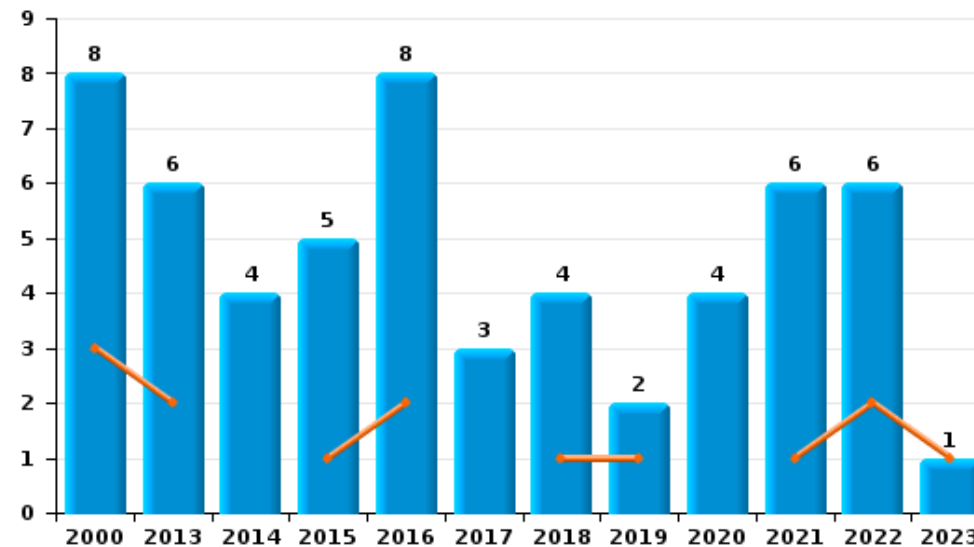
	2000	2013	2014	2015	2016	2017	2018	2019	2020	2021	2022	2023
Escroquerie	15	9	14	18	14	10	15	18	23	29	27	2
Abus de confiance et infr. apparentées	8	6	4	5	8	3	4	2	4	6	6	1
Fraudes: Autres	8	2	1			1		1		4	1	
Infr. liées à l'insolvabilité	1	2		1			3	3	1	1	2	
Détournement et destruction frauduleuse	2	2		1	1		1	1				
Recel	2	1			1			1				
Grivèlerie							1	1	1			
Total	36	22	19	25	24	14	24	27	29	40	36	3



Escroquerie



Abus de confiance et infr. apparentées



FPF/DGR/DRI/BIPOL - Statistiques policières de criminalité (date de clôture: 22/09/2023)

Les données pour les années 2001 jusqu'à 2012 ne sont plus publiées mais restent disponibles sur demande auprès du service BIPOL.

Les données pour 2023 ne concernent que le 1er trimestre.

STATISTIQUES POLICIERES DE CRIMINALITE

LIEU DE PERPETRATION: COMMUNE

Herk-de-Stad

PARTIE II : FIGURES CRIMINELLES / PHENOMENES



Herk-de-Stad

FC Vol moyen de transport

	2000	2013	2014	2015	2016	2017	2018	2019	2020	2021	2022	2023
Vol de voiture	15	7	6	6	3	1		2		2	1	1
Vol de moto								2		1		
Homejacking	1											
Vol dans les garages			2	1								
Vol de vélomoteur	4		2	1	1	1		2	1	1	2	1
Vol de vélo	37	28	28	26	21	15	12	18	12	10	29	

FC Cambriolage

	2000	2013	2014	2015	2016	2017	2018	2019	2020	2021	2022	2023
Cambriolage dans habitation	64	50	45	49	34	32	33	34	13	16	12	2
Cambriolage ds entreprise ou commerce	14	18	10	9	14	10	9	11	1	3	2	1
Cambriolage ds service public ou bâtiment administ	4	8	8	6	3	1	7	3	6	1	7	
Vol au bélier										1		
Cambriolage dans bâtiment (total)	82	76	63	64	51	43	49	48	20	20	21	3



FC Vol autre

	2000	2013	2014	2015	2016	2017	2018	2019	2020	2021	2022	2023
Vol à main armée	4							3			2	
Vol avec violence sans arme	2	5	3	2	4		1	1	2		2	1
Vol dans ou sur un véhicule	26	14	11	9	7	15	8	3	3	7	5	1
Vol d'armes et explosifs	3	1				1						
Vol à l'arraché	3						1	2		1		
Vol à la tire	2	2	1	6		3	2	2	1			
Vol à l'étalage	1		1	8	15	5	6	6	1	6	9	3
Vol par ruse	2	2	1	3	1	1		1				
Vol de métaux	2	9	1	3	4	1	4	2	1		1	
Vol sur les chantiers	2	3	4	3	5	3	4	2	2	1	4	
Vol d'animaux		2	1	1	1	3		1	1	1	1	

Criminalité ICT

	2000	2013	2014	2015	2016	2017	2018	2019	2020	2021	2022	2023
Fraude de cartes de paiements	1	1	4	4	2	2	4	2			3	1
Phishing				1			1	2	20	13	14	3
Ransomware										2		
Shouldersurfing						1		1				
Skimming					1							

FC Autre

	2000	2013	2014	2015	2016	2017	2018	2019	2020	2021	2022	2023
Violence contre les métiers d'intérêt général		1	1	1		1	1		1	2		
Viol collectif				1								
Graffiti			2	1			1		1		1	1
Dégradation de voiture	17	18	16	27	15	17	16	15	8	8	35	4
Rixe au couteau			1		1		1		1			



PH Violence intrafamiliale (VIF)

	2000	2013	2014	2015	2016	2017	2018	2019	2020	2021	2022	2023
VIF: physique, dans le couple	8	8	23	13	12	12	20	32	13	12	14	4
VIF: physique, envers des descendants			2	4	3	2	1	6	1	1		
VIF: physique, envers d'autres membres	5	4	5	2	3	3	2	7	8	2	3	
VIF: sexuelle, dans le couple				1								
VIF: sexuelle, envers des descendants			1	1	1			1				
VIF: psychique, dans le couple	9	18	10	11	22	15	21	16	8	10	20	4
VIF: psychique, envers des descendants		2						2	3		3	
VIF: psychique, envers d'autres membres		1	1	1			1	2	2	1		
VIF: économique, dans le couple	1		2	1			1	2		1	1	
VIF: économique, envers des descendants				1								
VIF: économique, envers d'autres membres	2	2	3	6			3	3	4	1	1	1

PH Hormones et dopage

	2000	2013	2014	2015	2016	2017	2018	2019	2020	2021	2022	2023
Dopage humain				1				1		1	1	

PH Drogues

	2000	2013	2014	2015	2016	2017	2018	2019	2020	2021	2022	2023
Vente de cocaïne				2	1		1	1		1		
Production de drogues synthétiques		1		1	2	1	1					
Vente de drogues synthétiques		1	4	3		1	3	1	3	5	1	
Production de cannabis (culture)		2	1		2			3	1	1		
Vente de cannabis en grande quantité							1					
Vente-traffic d héroïne										1		



PH Trafic d'armes

	2000	2013	2014	2015	2016	2017	2018	2019	2020	2021	2022	2023
Commerce et production d'arme à feu et mun.			2	1			1					
Commerce et production d'arme non à feu					1							

PH Traite des êtres humains

	2000	2013	2014	2015	2016	2017	2018	2019	2020	2021	2022	2023
TEH - exploitation économique									1			
TEH - exploitation sexuelle										2		

PH Violence dans l'espace public

	2000	2013	2014	2015	2016	2017	2018	2019	2020	2021	2022	2023
Violence physique (transport public)						1				1	2	
Violence physique (voie publique)	10	7	6	3	4	2	4	5	3	3	5	3
Violence physique (autre endroit public)	1				1	2	2		1	1	1	
Violence physique (endroit accessible au public)	7	6	7	11	2	3	4	6	4	2	3	
Violence sexuelle (voie publique)	2		1	1					1			
Violence sexuelle (autre endroit public)	1		1	1					1			
Violence sexuelle (endroit accessible au public)			1	1	2	1	1			1	1	
Violence psychique (transport public)		1		2		1						
Violence psychique (voie publique)	5	8	5	4	2	7	5	4	4	4	6	2
Violence psychique (autre endroit public)		4					1					
Violence psychique (endroit accessible au public)	5	5	7	5	2	4	3	1	1	3	4	5
Vol à main armée (voie publique)								1				
Vol à main armée (endroit accessible au public)	2							2			1	
Vol avec violence sans arme (voie publique)	1	1										
Vol avec violence sans arme (autre endroit public)					1							
Vol avec violence sans arme (endr. acces. au pub.)				1	1						1	



PH Autre

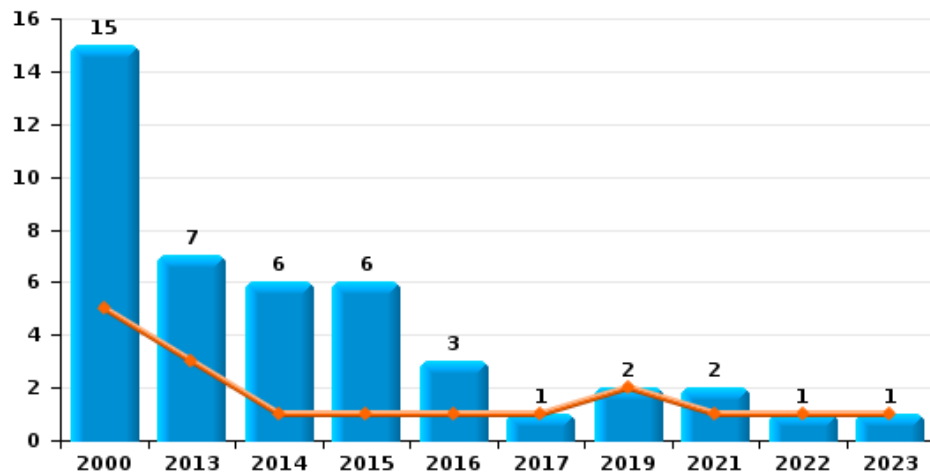
	2000	2013	2014	2015	2016	2017	2018	2019	2020	2021	2022	2023
Faux policiers				1								
Cyberharcèlement	4		3	2	5	8	15	8	8	7	12	
Fraude à l'identité	2	2	3			2	5	8	5	3	9	2



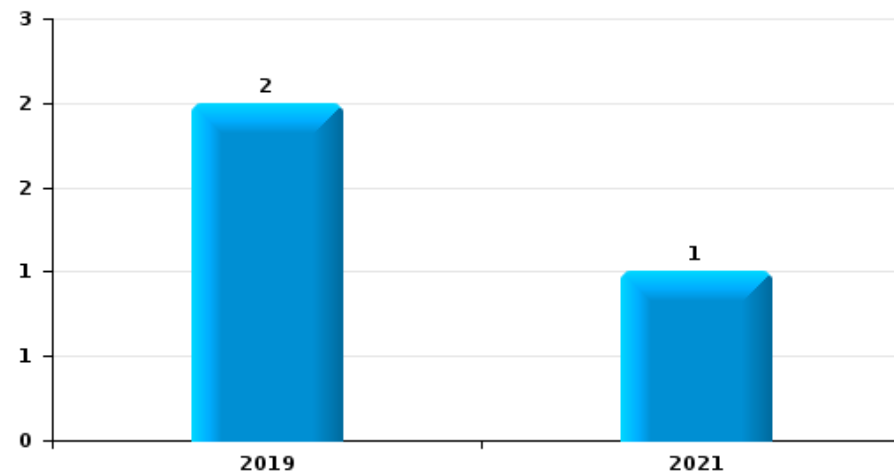
Herk-de-Stad

Année	■
Trimestre 1	■

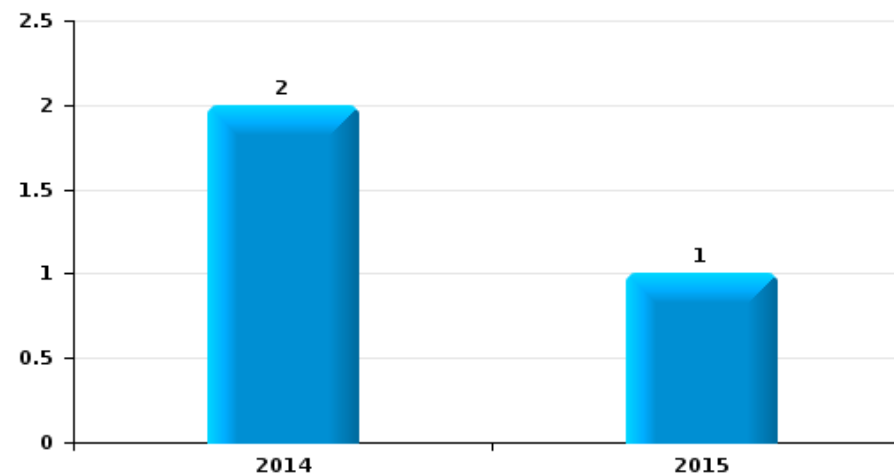
Vol de voiture



Vol de moto



Vol dans les garages

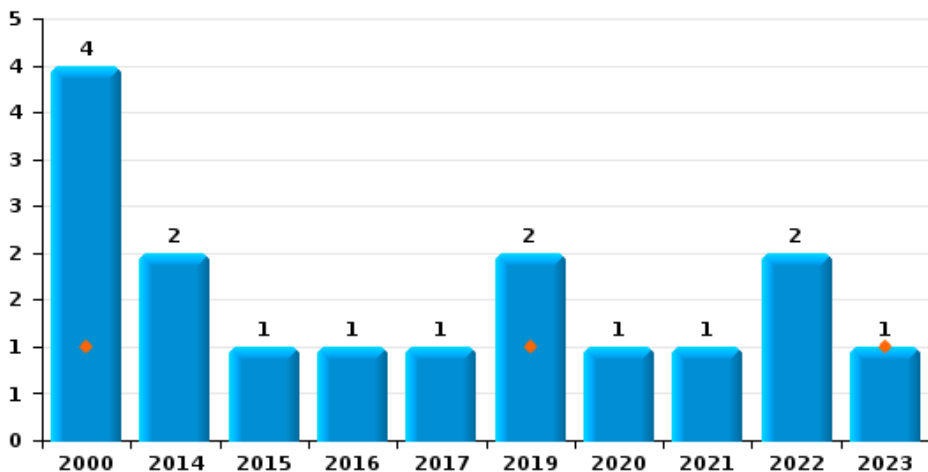




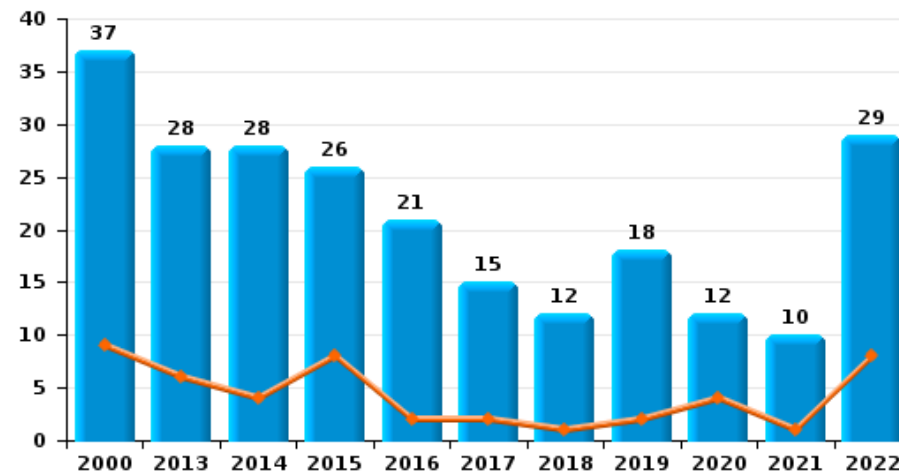
Herk-de-Stad



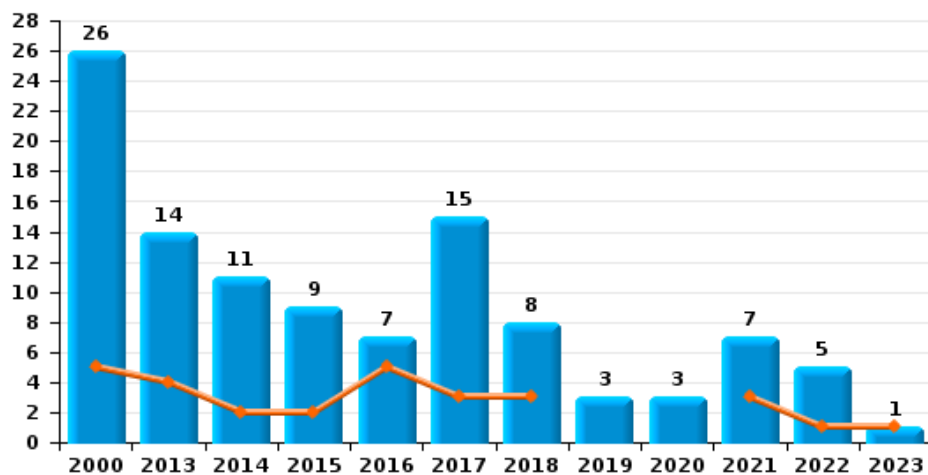
Vol de vélomoteur



Vol de vélo



Vol dans ou sur un véhicule

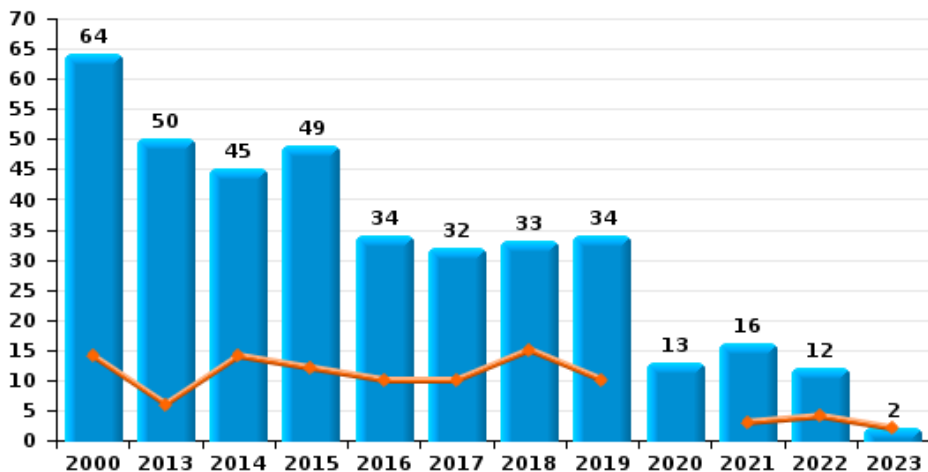




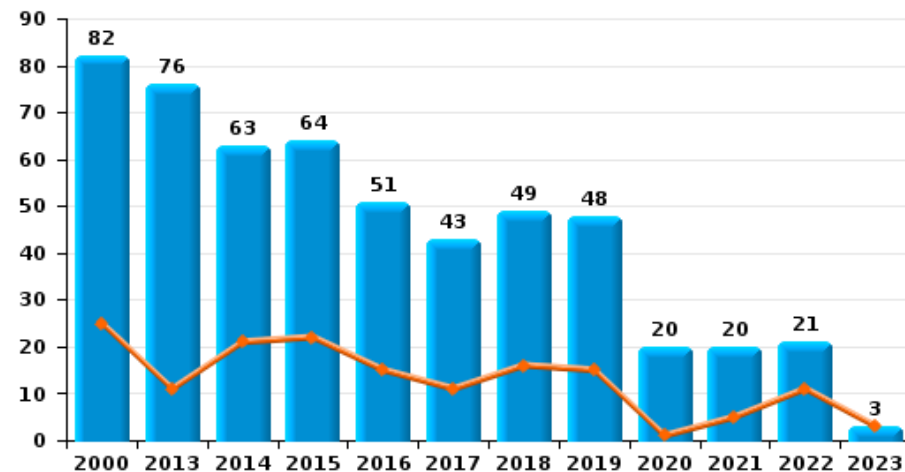
Herk-de-Stad



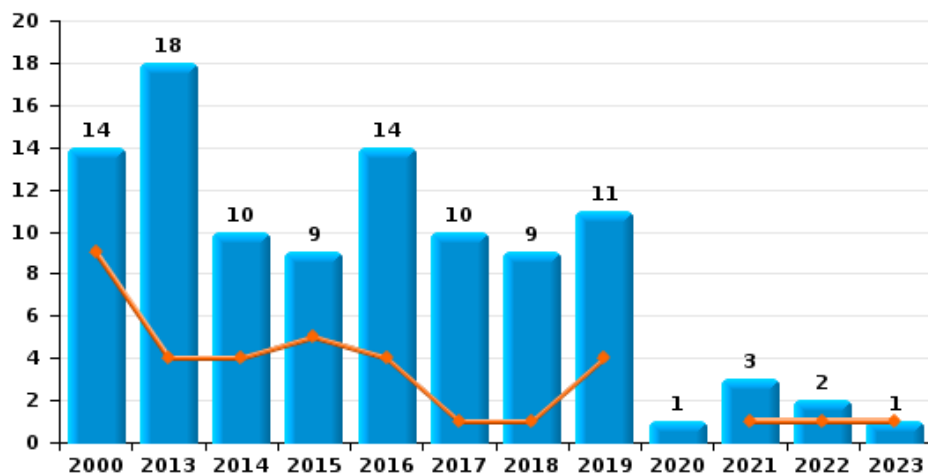
Cambriolage dans habitation



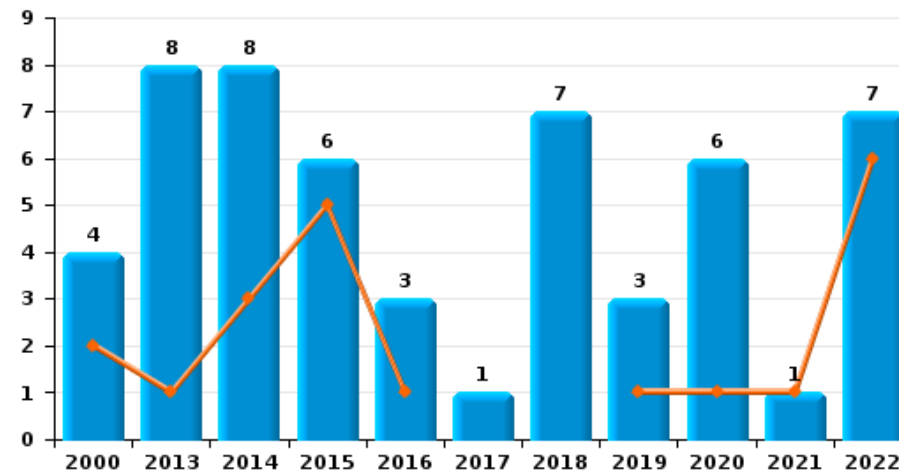
Cambriolage dans bâtiment (total)



Cambriolage ds entreprise ou commerce



Cambriolage ds service public ou bâtiment administratif

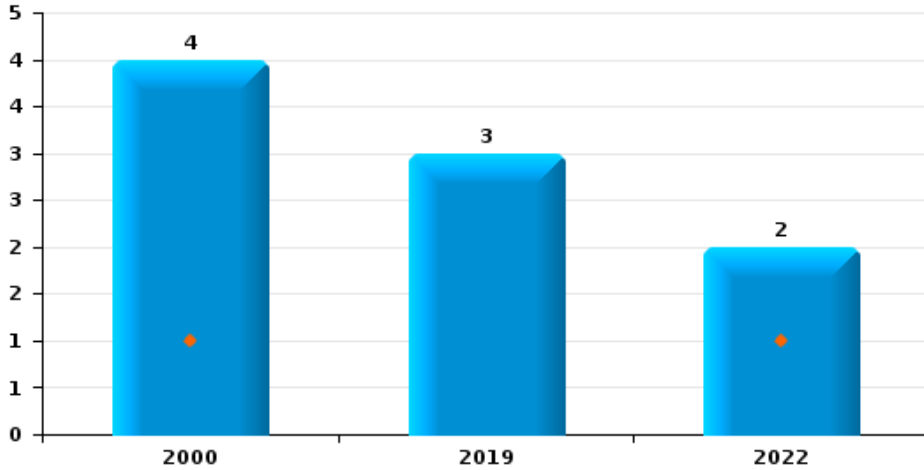




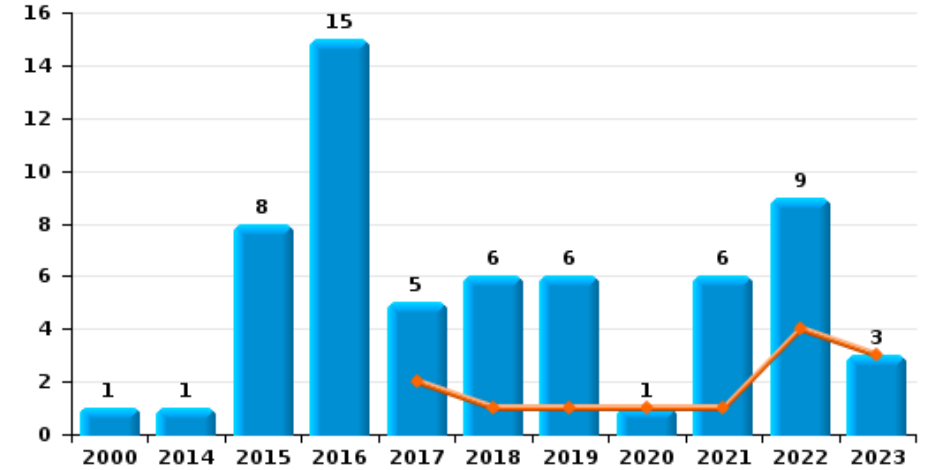
Herk-de-Stad

Année	■
Trimestre 1	■

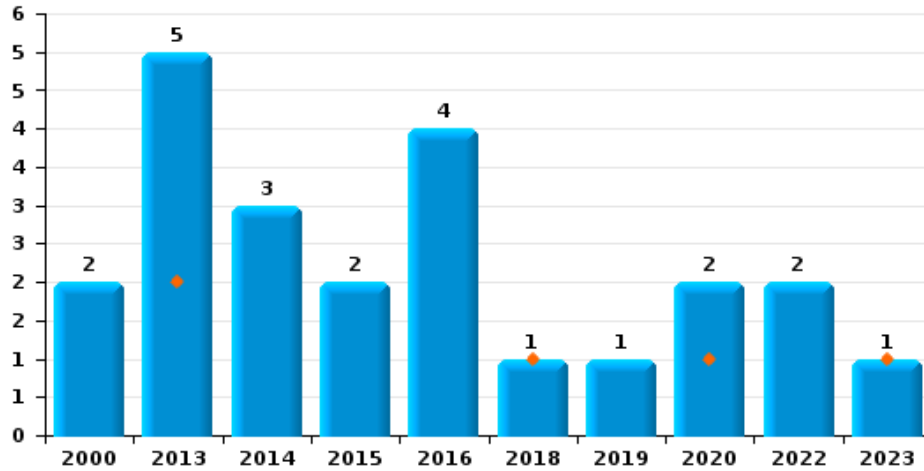
Vol à main armée



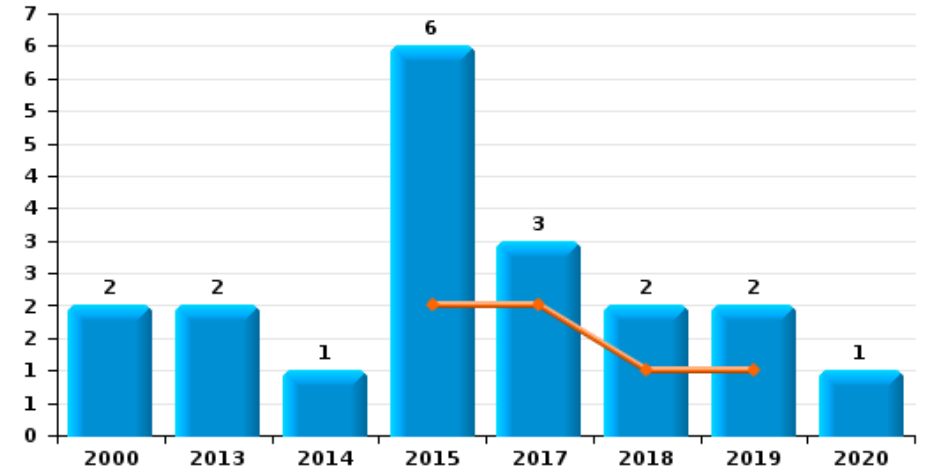
Vol à l'étalage



Vol avec violence sans arme



Vol à la tire

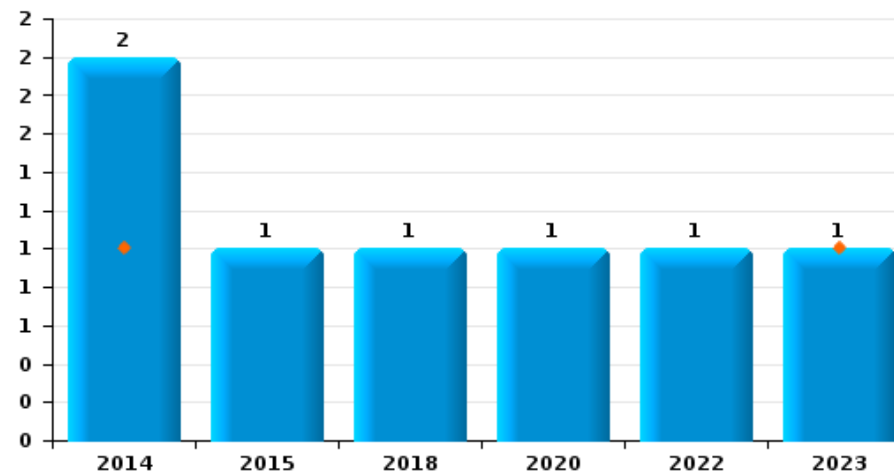




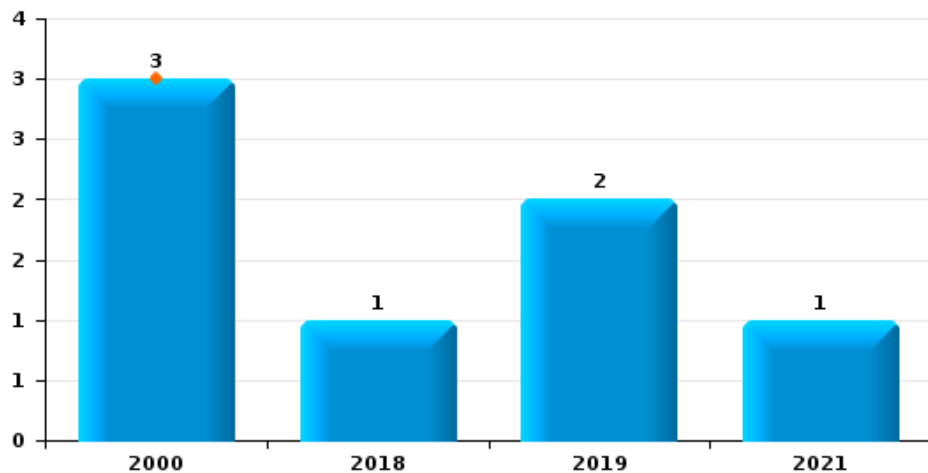
Herk-de-Stad

Année	■
Trimestre 1	■

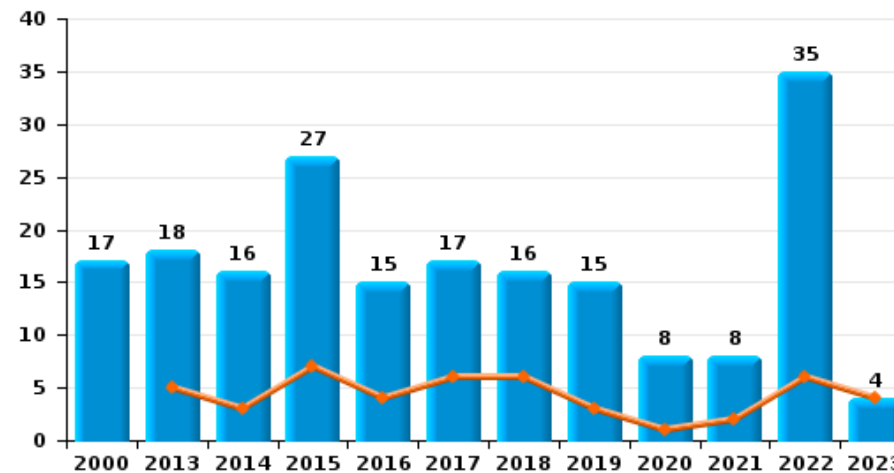
Graffiti



Vol à l'arraché



Dégradation de voiture





Herk-de-Stad

FC Vol moyen de transport

		2000	2013	2014	2015	2016	2017	2018	2019	2020	2021	2022	2023
Vol de voiture	Trim 1	5	3	1	1	1	1		2		1	1	1
	Trim 2	2	1	2	1								
	Trim 3	6	2		1	1							
	Trim 4	2	1	3	3	1					1		
Total		15	7	6	6	3	1		2		2	1	1
Vol de moto	Trim 2								1				
	Trim 3										1		
	Trim 4								1				
	Total								2		1		
Homejacking	Trim 3	1											
Total	1												
Vol dans les garages	Trim 2			1									
	Trim 3				1								
	Trim 4			1									
	Total			2	1								
Vol de vélomoteur	Trim 1	1							1				1
	Trim 2				1	1						1	
	Trim 3			1						1	1		
	Trim 4	3		1			1		1			1	
Total		4		2	1	1	1		2	1	1	2	1
Vol de vélo	Trim 1	9	6	4	8	2	2	1	2	4	1	8	
	Trim 2	10	6	14	7	9	7	4	3	5	4	5	
	Trim 3	7	8	4	6	5	6	5	6	1	4	5	
	Trim 4	11	8	6	5	5		2	7	2	1	11	
Total		37	28	28	26	21	15	12	18	12	10	29	



FC Cambriolage

		2000	2013	2014	2015	2016	2017	2018	2019	2020	2021	2022	2023
Cambriolage dans habitation	Trim 1	14	6	14	12	10	10	15	10		3	4	2
	Trim 2	12	12	12	11	6	9	3	5	4	2	1	
	Trim 3	18	8	10	9	8	2	11	5	5	5		
	Trim 4	20	24	9	17	10	11	4	14	4	6	7	
Total		64	50	45	49	34	32	33	34	13	16	12	2
Cambriolage ds entreprise ou commerce	Trim 1	9	4	4	5	4	1	1	4		1	1	1
	Trim 2	4	6		1	7	2	2	2	1			
	Trim 3		2	5	1	2	2	4			2	1	
	Trim 4	1	6	1	2	1	5	2	5				
Total		14	18	10	9	14	10	9	11	1	3	2	1
Cambriolage ds service public ou bâtiment administ	Trim 1	2	1	3	5	1			1	1	1	6	
	Trim 2		2	3	1	1	1	1		3		1	
	Trim 3	2	1	1		1		1	1	2			
	Trim 4		4	1				5	1				
Total		4	8	8	6	3	1	7	3	6	1	7	
Vol au bélier	Trim 1										1		
Total											1		
Cambriolage dans bâtiment (total)	Trim 1	25	11	21	22	15	11	16	15	1	5	11	3
	Trim 2	16	20	15	13	14	12	6	7	8	2	2	
	Trim 3	20	11	16	10	11	4	16	6	7	7	1	
	Trim 4	21	34	11	19	11	16	11	20	4	6	7	
Total		82	76	63	64	51	43	49	48	20	20	21	3



FC Vol autre

		2000	2013	2014	2015	2016	2017	2018	2019	2020	2021	2022	2023
Vol à main armée	Trim 1	1										1	
	Trim 4	3							3			1	
	Total	4							3			2	
Vol avec violence sans arme	Trim 1		2					1		1			1
	Trim 2		1	1	1	3				1		2	
	Trim 3	1	1	1									
	Trim 4	1	1	1	1				1				
	Total	2	5	3	2	4			1	1	2		2
Vol dans ou sur un véhicule	Trim 1	5	4	2	2	5	3	3			3	1	1
	Trim 2	3	2	4	1		2	2	1		1		
	Trim 3	7	3	2	3	2	7	1	1	3	3		
	Trim 4	11	5	3	3		3	2	1			4	
	Total	26	14	11	9	7	15	8	3	3	7	5	1
Vol d'armes et explosifs	Trim 1	1					1						
	Trim 2	1											
	Trim 4	1	1										
	Total	3	1				1						
Vol à l'arraché	Trim 1	3											
	Trim 3							1					
	Trim 4								2		1		
	Total	3						1	2		1		
Vol à la tire	Trim 1				2		2	1	1				
	Trim 2	1		1	3					1			
	Trim 3						1		1				
	Trim 4	1	2		1			1					
	Total	2	2	1	6		3	2	2	1			



FC Vol autre

		2000	2013	2014	2015	2016	2017	2018	2019	2020	2021	2022	2023
Vol à l'étalage	Trim 1						2	1	1	1	1	4	3
	Trim 2			1	2	7		1	2			3	
	Trim 3				2			4	3		2	1	
	Trim 4	1			4	8	3				3	1	
	Total	1		1	8	15	5	6	6	1	6	9	3
Vol par ruse	Trim 1	1	1										
	Trim 2		1		1	1							
	Trim 3				1								
	Trim 4	1		1	1				1				
	Total	2	2	1	3	1	1		1				
Vol de métaux	Trim 1	1	3			1				1			
	Trim 2	1	3		1	3	1	1	1				
	Trim 3		1	1				1				1	
	Trim 4		2		2			2	1				
	Total	2	9	1	3	4	1	4	2	1		1	
Vol sur les chantiers	Trim 1	1	3	1			1		1				
	Trim 2	1		1		5		1	1	2			
	Trim 3			1				1				2	
	Trim 4			1	3		2	2			1	2	
	Total	2	3	4	3	5	3	4	2	2	1	4	
Vol d'animaux	Trim 1			1									
	Trim 2								1		1		
	Trim 3		2				1			1		1	
	Trim 4				1	1	2						
	Total		2	1	1	1	3		1	1	1	1	



Criminalité ICT

		2000	2013	2014	2015	2016	2017	2018	2019	2020	2021	2022	2023
Fraude de cartes de paiements	Trim 1	1		1	1							1	1
	Trim 2		1	2	2	1		1					
	Trim 3			1	1		2	2	1			1	
	Trim 4					1		1	1			1	
Total		1	1	4	4	2	2	4	2			3	1
Phishing	Trim 1				1					1	2	6	3
	Trim 2									6	2	2	
	Trim 3									4	3	3	
	Trim 4							1	2	9	6	3	
Total				1				1	2	20	13	14	3
Ransomware	Trim 1										2		
Total											2		
Shouldersurfing	Trim 3						1						
	Trim 4								1				
Total							1		1				
Skimming	Trim 2				1								
Total					1								



FC Autre

		2000	2013	2014	2015	2016	2017	2018	2019	2020	2021	2022	2023
Violence contre les métiers d'intérêt général	Trim 1		1				1				1		
	Trim 2									1			
	Trim 3			1	1								
	Trim 4							1			1		
Total			1	1	1		1	1		1	2		
Viol collectif	Trim 3				1								
Total					1								
Graffiti	Trim 1			1									1
	Trim 2			1	1			1					
	Trim 3									1		1	
Total				2	1			1		1		1	1
Dégradation de voiture	Trim 1		5	3	7	4	6	6	3	1	2	6	4
	Trim 2	5	4	8	13	2	5	4	2	3	3	22	
	Trim 3	9	6	3	2	4	4	3	6	2	2	4	
	Trim 4	3	3	2	5	5	2	3	4	2	1	3	
Total		17	18	16	27	15	17	16	15	8	8	35	4
Rixe au couteau	Trim 2			1		1				1			
	Trim 4							1					
Total				1		1		1		1			



PH Violence intrafamiliale (VIF)

		2000	2013	2014	2015	2016	2017	2018	2019	2020	2021	2022	2023
VIF: physique, dans le couple	Trim 1		4	5	3			4	9	4	4	4	4
	Trim 2	3	2	7	6	3	4	3	8	3	3	3	
	Trim 3			5	2	4	6	5	7	3	3	2	
	Trim 4	5	2	6	2	5	2	8	8	3	2	5	
	Total	8	8	23	13	12	12	20	32	13	12	14	4
VIF: physique, envers des descendants	Trim 1			1	1				1	1			
	Trim 2			1		2	1						
	Trim 3					1	1		3		1		
	Trim 4				3			1	2				
	Total			2	4	3	2	1	6	1	1		
VIF: physique, envers d'autres membres	Trim 1	1	2					2	1	1			
	Trim 2	1		1	1	1	1		2	2	1		
	Trim 3	2	1	2			2		2	3	1		
	Trim 4	1	1	2	1	2			2	2		3	
	Total	5	4	5	2	3	3	2	7	8	2	3	
VIF: sexuelle, dans le couple	Trim 3				1								
Total				1									
VIF: sexuelle, envers des descendants	Trim 1				1				1				
	Trim 2			1									
	Trim 3					1							
	Total			1	1	1			1				
VIF: psychique, dans le couple	Trim 1	2	1	2	1	1	6	1	7	4	3	5	4
	Trim 2	4			2	3	4	4	7	2		5	
	Trim 3	2	10	5	3	9	3	8	1		2	3	
	Trim 4	1	7	3	5	9	2	8	1	2	5	7	
	Total	9	18	10	11	22	15	21	16	8	10	20	4



PH Violence intrafamiliale (VIF)

		2000	2013	2014	2015	2016	2017	2018	2019	2020	2021	2022	2023
VIF: psychique, envers des descendants	Trim 1								1	2		1	
	Trim 2											1	
	Trim 3		1									1	
	Trim 4		1						1	1			
Total			2						2	3		3	
VIF: psychique, envers d'autres membres	Trim 1										1		
	Trim 2									1			
	Trim 3		1					1	1	1			
	Trim 4			1	1				1				
Total			1	1	1			1	2	2	1		
VIF: économique, dans le couple	Trim 1	1							2		1	1	
	Trim 3			1	1								
	Trim 4			1				1					
Total		1		2	1			1	2		1	1	
VIF: économique, envers des descendants	Trim 2				1								
Total					1								
VIF: économique, envers d'autres membres	Trim 1	1		1						1	1		1
	Trim 2		1	1	1			1					
	Trim 3	1	1	1	5				1	1			
	Trim 4							2	2	2		1	
Total		2	2	3	6			3	3	4	1	1	1



PH Hormones et dopage

		2000	2013	2014	2015	2016	2017	2018	2019	2020	2021	2022	2023
Dopage humain	Trim 1								1				
	Trim 2											1	
	Trim 3			1									
	Trim 4										1		
Total				1					1		1	1	



PH Drogues

		2000	2013	2014	2015	2016	2017	2018	2019	2020	2021	2022	2023
Vente de cocaïne	Trim 1				1	1							
	Trim 2							1					
	Trim 3				1				1		1		
	Total				2	1		1	1		1		
Production de drogues synthétiques	Trim 1							1					
	Trim 2		1				1						
	Trim 3				1	2							
	Total		1		1	2	1	1					
Vente de drogues synthétiques	Trim 1			2	2			1			2	1	
	Trim 2		1					1		1	1		
	Trim 3			2	1		1	1	1		2		
	Trim 4									2			
	Total		1	4	3		1	3	1	3	5	1	
Production de cannabis (culture)	Trim 1								1		1		
	Trim 2		1			1			1				
	Trim 3		1			1				1			
	Trim 4			1					1				
	Total		2	1		2			3	1	1		
Vente de cannabis en grande quantité	Trim 2							1					
Total								1					
Vente-traffic d héroïne	Trim 4										1		
Total											1		



PH Trafic d'armes

		2000	2013	2014	2015	2016	2017	2018	2019	2020	2021	2022	2023
Commerce et production d'arme à feu et mun.	Trim 1			1									
	Trim 3				1								
	Trim 4			1				1					
	Total			2	1			1					
Commerce et production d'arme non à feu	Trim 3				1								
Total					1								



PH Traite des êtres humains

		2000	2013	2014	2015	2016	2017	2018	2019	2020	2021	2022	2023
TEH - exploitation économique	Trim 1									1			
	Total									1			
TEH - exploitation sexuelle	Trim 4										2		
	Total										2		



PH Violence dans l'espace public

		2000	2013	2014	2015	2016	2017	2018	2019	2020	2021	2022	2023
Violence physique (transport public)	Trim 1						1						
	Trim 2											2	
	Trim 4										1		
	Total						1				1	2	
Violence physique (voie publique)	Trim 1	1	1		1		1	1	2		1	3	3
	Trim 2	4	2	3	1	1	1		2	1	1		
	Trim 3	3	1	3	1	1		1	1	2		2	
	Trim 4	2	3			2		2			1		
	Total	10	7	6	3	4	2	4	5	3	3	5	3
Violence physique (autre endroit public)	Trim 1							1		1			
	Trim 2	1				1	1				1		
	Trim 3							1					
	Trim 4						1					1	
	Total	1				1	2	2		1	1	1	
Violence physique (endroit accessible au public)	Trim 1	3	3	1				1	1	2			
	Trim 2	1		3	3	1							
	Trim 3	2	2	3	6	1	2	1	3	1	2	1	
	Trim 4	1	1		2		1	2	2	1		2	
	Total	7	6	7	11	2	3	4	6	4	2	3	
Violence sexuelle (voie publique)	Trim 1	1		1									
	Trim 2	1											
	Trim 3									1			
	Trim 4				1								
	Total	2		1	1						1		
Violence sexuelle (autre endroit public)	Trim 1			1						1			
	Trim 2	1											
	Trim 3				1								
	Total	1		1	1					1			



PH Violence dans l'espace public

		2000	2013	2014	2015	2016	2017	2018	2019	2020	2021	2022	2023
Violence sexuelle (endroit accessible au public)	Trim 2			1									
	Trim 3				1	1	1	1			1	1	
	Trim 4					1							
	Total			1	1	2	1	1			1	1	
Violence psychique (transport public)	Trim 1				1		1						
	Trim 2		1										
	Trim 4				1								
	Total		1		2		1						
Violence psychique (voie publique)	Trim 1	1	1	2			2	1			3	2	2
	Trim 2	3	2		1			1		2	1	2	
	Trim 3		2	2	2		4	1	1	2		1	
	Trim 4	1	3	1	1	2	1	2	3			1	
	Total	5	8	5	4	2	7	5	4	4	4	6	2
Violence psychique (autre endroit public)	Trim 1							1					
	Trim 2		1										
	Trim 3		2										
	Trim 4		1										
	Total		4						1				
Violence psychique (endroit accessible au public)	Trim 1		2	2		1	2	3		1		2	5
	Trim 2	2		2	2		1				1	1	
	Trim 3	2	1	1	3						1		
	Trim 4	1	2	2		1	1		1		1	1	
	Total	5	5	7	5	2	4	3	1	1	3	4	5
Vol à main armée (voie publique)	Trim 4								1				
Total									1				
Vol à main armée (endroit accessible au public)	Trim 1	1										1	
	Trim 4	1							2				
	Total	2							2			1	



PH Violence dans l'espace public

		2000	2013	2014	2015	2016	2017	2018	2019	2020	2021	2022	2023
Vol avec violence sans arme (voie publique)	Trim 1		1										
	Trim 4	1											
	Total	1	1										
Vol avec violence sans arme (autre endroit public)	Trim 2					1							
	Total					1							
Vol avec violence sans arme (endr. acces. au pub.)	Trim 2											1	
	Trim 4			1	1								
	Total			1	1							1	



PH Autre

		2000	2013	2014	2015	2016	2017	2018	2019	2020	2021	2022	2023
Faux policiers	Trim 3				1								
	Total				1								
Cyberharcèlement	Trim 1					1		10	4		4	4	
	Trim 2	3		1		2	1	1	1	4	2	5	
	Trim 3			1	2	1	4	4		2		2	
	Trim 4	1		1		1	3		3	2	1	1	
	Total	4		3	2	5	8	15	8	8	7	12	
Fraude à l'identité	Trim 1			1					3		2	1	2
	Trim 2	1		1			2	2	3	1	1	2	
	Trim 3	1		1	1			1	2			4	
	Trim 4			1				2		4		2	
	Total	2		2	3			2	5	8	5	3	9



Herk-de-Stad

2022

FC Vol moyen de transport

	Jan	Fév	Mar	Avr	Mai	Juin	Juil	Août	Sep	Oct	Nov	Déc	Total
Vol de voiture	1												1
Vol de vélomoteur				1								1	2
Vol de vélo	3	2	3		4	1	1	3	1	4	4	3	29

FC Cambriolage

	Jan	Fév	Mar	Avr	Juin	Juil	Oct	Nov	Déc	Total
Cambriolage dans habitation	1	1	2		1		1	2	4	12
Cambriolage ds entreprise ou commerce		1				1				2
Cambriolage ds service public ou bâtiment administ	3	3		1						7
Cambriolage dans bâtiment (total)	4	5	2	1	1	1	1	2	4	21

FC Vol autre

	Jan	Fév	Mar	Avr	Mai	Juin	Août	Sep	Oct	Nov	Déc	Total
Vol à main armée		1									1	2
Vol avec violence sans arme				2								2
Vol dans ou sur un véhicule			1						3	1		5
Vol à l'étalage	1		3	1	1	1	1				1	9
Vol de métaux								1				1
Vol sur les chantiers								2		2		4
Vol d'animaux								1				1



Criminalité ICT

	Jan	Mar	Avr	Juin	Juil	Sep	Oct	Nov	Déc	Total
Fraude de cartes de paiements	1					1		1		3
Phishing	2	4	1	1	1	2	1		2	14

FC Autre

	Jan	Fév	Mar	Avr	Mai	Juin	Juil	Août	Sep	Oct	Total
Graffiti							1				1
Dégradation de voiture	3	1	2	6	12	4	1	2	1	3	35

PH Violence intrafamiliale (VIF)

	Jan	Fév	Mar	Avr	Mai	Août	Sep	Oct	Nov	Déc	Total
VIF: physique, dans le couple		3	1	2	1	2		4		1	14
VIF: physique, envers d'autres membres								3			3
VIF: psychique, dans le couple	4	1			5	2	1	2	4	1	20
VIF: psychique, envers des descendants	1			1		1					3
VIF: économique, dans le couple	1										1
VIF: économique, envers d'autres membres								1			1

PH Hormones et dopage

	Mai	Total
Dopage humain	1	1

PH Drogues

	Mar	Total
Vente de drogues synthétiques	1	1



PH Violence dans l'espace public

	Fév	Mar	Avr	Mai	Juin	Juil	Sep	Oct	Nov	Total
Violence physique (transport public)			1	1						2
Violence physique (voie publique)	1	2				1	1			5
Violence physique (autre endroit public)								1		1
Violence physique (endroit accessible au public)							1	1	1	3
Violence sexuelle (endroit accessible au public)							1			1
Violence psychique (voie publique)		2		2			1		1	6
Violence psychique (endroit accessible au public)		2			1			1		4
Vol à main armée (endroit accessible au public)	1									1
Vol avec violence sans arme (endr. acces. au pub.)			1							1

PH Autre

	Jan	Mar	Avr	Mai	Juil	Août	Sep	Déc	Total
Cyberharcèlement	3	1	1	4		2		1	12
Fraude à l'identité	1			2	1	1	2	2	9



2023

FC Vol moyen de transport

	Jan	Mar	Total
Vol de voiture	1		1
Vol de vélomoteur		1	1

FC Cambriolage

	Jan	Fév	Total
Cambriolage dans habitation		2	2
Cambriolage ds entreprise ou commerce	1		1
Cambriolage dans bâtiment (total)	1	2	3

FC Vol autre

	Jan	Fév	Total
Vol avec violence sans arme		1	1
Vol dans ou sur un véhicule		1	1
Vol à l'étalage	2	1	3

Criminalité ICT

	Jan	Fév	Mar	Total
Fraude de cartes de paiements	1			1
Phishing	1	1	1	3

FC Autre

	Jan	Mar	Total
Graffiti	1		1
Dégradation de voiture	3	1	4



PH Violence intrafamiliale (VIF)

	Jan	Fév	Mar	Total
VIF: physique, dans le couple	1	1	2	4
VIF: psychique, dans le couple	2		2	4
VIF: économique, envers d'autres membres			1	1

PH Violence dans l'espace public

	Jan	Fév	Mar	Total
Violence physique (voie publique)		2	1	3
Violence psychique (voie publique)	1	1		2
Violence psychique (endroit accessible au public)		3	2	5

PH Autre

	Jan	Mar	Total
Fraude à l'identité	1	1	2

STATISTIQUES POLICIERES DE CRIMINALITE

LIEU DE PERPETRATION: COMMUNE

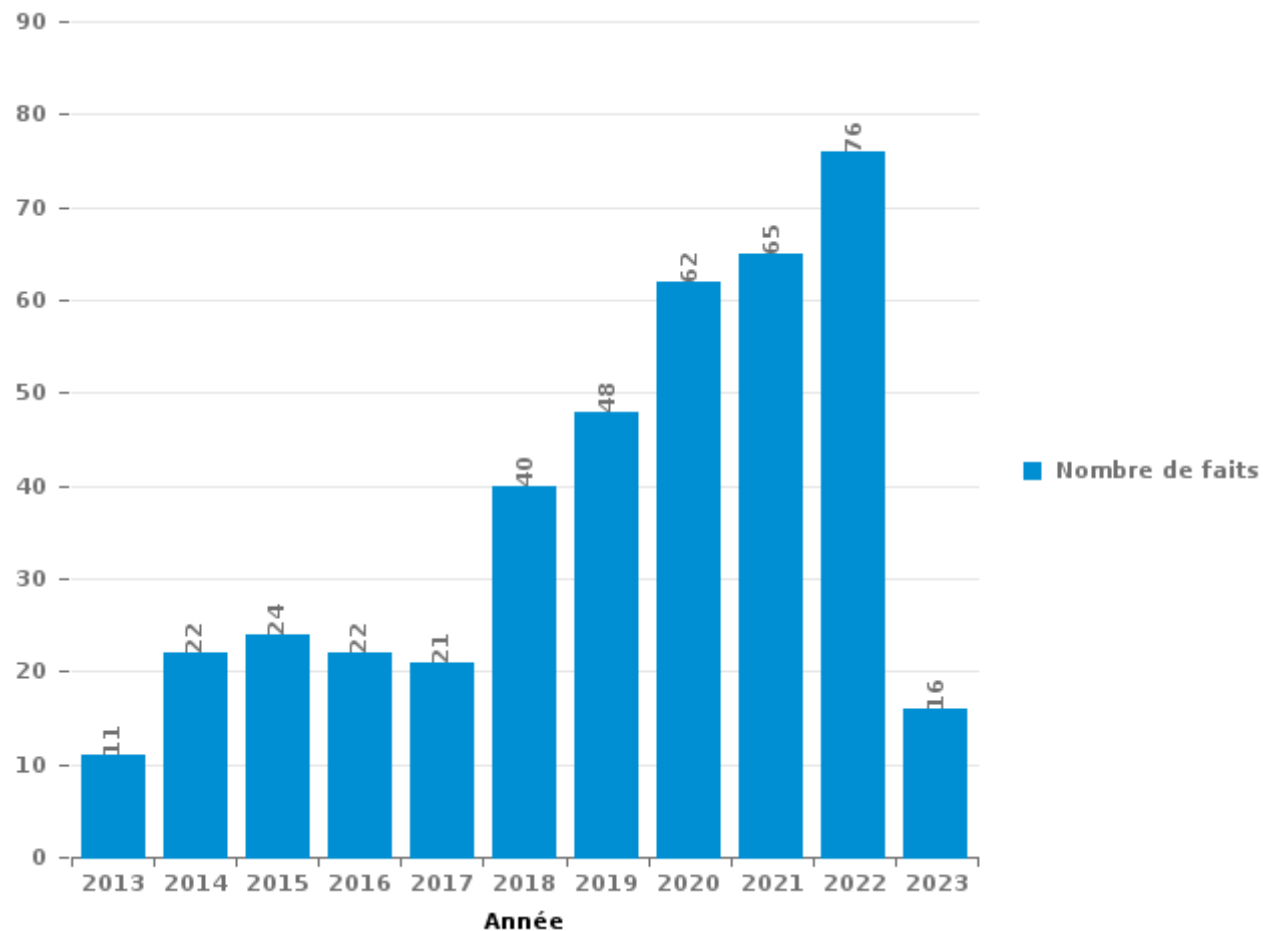
Herk-de-Stad

PARTIE III : ICT



Herk-de-Stad

Nombre total de délits avec un élément ICT/online, depuis 2013





Criminalité ICT/online au sens strict

Infractions (exhaustif)

	2013	2014	2015	2016	2017	2018	2019	2020	2021	2022	2023
Code pénal social: Infr. contre foi publique en droit pénal social: Faux en informatique								1		2	
Criminalité informatique: Faux en informatique:	2	1		1				20	22	24	3
Criminalité informatique: Fraude informatique:	4	4	5	4	2	7	15	30	32	33	11
Criminalité informatique: Hacking:					2	2	3	4	7	3	1
Criminalité informatique: Sabotage:			1						4		
Infr. contre autres valeurs morales et sentiments: Violation de communication par particulier:		1			1						
Total:	6	6	6	5	5	9	18	55	65	62	15

Figures criminelles (à considérer spécifiquement – ne pas additionner avec d'autres éléments – risque de double comptage!)

	2013	2014	2015	2016	2017	2018	2019	2020	2021	2022	2023
Fraude de cartes de paiements	1	4	4	2	2	4	2			3	1
Phishing			1			1	2	20	13	14	3
Ransomware									2		
Shouldersurfing					1		1				
Skimming				1							



Criminalité ICT/online au sens large

Infractions (uniquement si code-fait existe)

	2013	2014	2015	2016	2017	2018	2019	2020	2021	2022	2023
Fraude: Escroquerie: Fraude par internet	5	11	12	11	7	13	15	19	28	24	1
Infr. contre autres valeurs morales et sentiments: Cyberlokkig (leurre de mineur par ICT):							2			1	
Infr. contre les moeurs: Pornographie enfantine: Accès pornographie enfantine via technologie							1			1	
Total:	5	11	12	11	7	13	18	19	28	26	1

Figures criminelles (à considérer spécifiquement – ne pas additionner avec d'autres éléments – risque de double comptage!)

	2014	2015	2016	2017	2018	2019	2020	2021	2022
Cyberharcèlement	3	2	5	8	15	8	8	7	12

STATISTIQUES POLICIERES DE CRIMINALITE

LIEU DE PERPETRATION: COMMUNE

Herk-de-Stad

PARTIE IV : DESTINATION LIEU



Herk-de-Stad

Vol et extorsion

	2000	2013	2014	2015	2016	2017	2018	2019	2020	2021	2022	2023
Habitation: maison	65	47	42	47	44	34	32	42	13	15	9	5
Voie publique	31	12	11	6	11	10	8	9	7	6	13	1
Magasin	15	4	7	15	20	8	12	9	2	8	12	4
Institution d'enseignement	20	16	17	21	12	4	6	4		4	6	
Entreprise	14	19	18	7	12	6	14	7	3	2		1
Parking	24	9	8	4	6	3	4	2	3	4	4	1
Habitation: dépendances	9	11	17	7	7	6	5	3	1	2	2	
Habitation: allée	8	10	5	8	5	8	2	5	4	4	4	2
Habitation: appartement	6	7	7	4	4	3	1	3	4	3	4	
Habitation: non précisée	2	5	6	3	5	3	9	4		4	4	
Inconnue	10	3	2	9	4	1	5	3	1	4	2	1
Emplacement de vélo	1	4	8	3	4	5	2	4	3	3	5	
Terrain	7	9	4	3	4	7	2	2		3	1	
Horeca	9	8	3	2	3	6					3	1
Chantier	2	3	4	3	5	3	4	2	2	1	4	
Culture et loisirs	4	5	4	4	2		2	3			5	
Autre		6	4	2	3	3	3	1		3	1	
Habitation: garage	1	3	3	6	1	3	2	3	3		1	
Station de bus / métro et gare de chemin de fer		7	1	5	3	2	2	1	1	2	2	
Habitation: autre	1	4	3	2		2	1	2		2	1	
Service public		1		2	1	1	3	2	6		1	
Arrêt de bus / tram		3	1	2	3	1	1	1			1	
Edifice religieux / lieu du culte	2	1	2			1	2			1	3	
Cimetière	1	4	1	1	1		1		1	1		
Hôpital	6	3				2						
Infrastructure sportive	3	1	1			2	1			1	1	1
Banque / institution financière	3	1		1				1				
Service	1			1	2				1			1
Maison de repos		1	1					1			2	
Moyen de transport: voiture	2	2						1				
Médecin / dentiste / pharmacien	1		1					1		1		
Stade	4											
Station essence		2						2				
Bâtiment administratif			1	1							1	
Moyen de transport: autobus / autocar	1									1	1	
Aéroport			1	1								
Eaux intérieures et maritimes				2								
Moyen de transport: autre		1					1					
Moyen de transport: train / tram / métro	1	1										
Maison de débauche								1				
Moyen de transport: camion			1									
Total	254	213	184	172	162	124	125	119	55	75	93	18

PPF/DGR/DRI/BIPOL - Statistiques policières de criminalité (date de clôture: 22/09/2023)

Les données pour les années 2001 jusqu'à 2012 ne sont plus publiées mais restent disponibles sur demande auprès du service BIPOL.

Les données pour 2023 ne concernent que le 1er trimestre.



Herk-de-Stad

Dégradation de la propriété

	2000	2013	2014	2015	2016	2017	2018	2019	2020	2021	2022	2023
Habitation: résidence principale	12	6	11	16	13	15	9	11	7	6	6	
Voie publique	19	8	13	12	10	11	9	5	4	5	14	1
Parking	8	7	10	10	3	9	4	6	1	4	15	1
Habitation: allée	6	8	3	9	8	5	5	2	1	1	4	3
Terrain	4	5	3	4	5	8	2	5	2	1	4	1
Habitation: jardin	2	2	9	4	2	3	1	1	2	3	3	
Habitation: non précisée	6		1	2	1	2	1	4	4	1	1	
Institution d'enseignement	4	3	2		1	2	1	2	1	1	1	1
Inconnue	5	3	1		2			1	1		2	
Culture et loisirs	2	2	1	2		1				1	3	
Habitation: dépendances	2	1	1	1	2		1	3				
Autre		1	1	2			1	1		1	1	
Entreprise	2	1	2	1	2							
Habitation: garage	4			2	1			1				
Magasin	2	1	3	1	1							
Edifice religieux / lieu du culte	1		1	1			2		1	1		
Horeca	2	1	2								1	
Infrastructure sportive					1		1	2		2		
Maison de repos			1				1			2	1	
Service					4		1					
Habitation: résidence secondaire				1			2			1		
Service public	1			1	1	1						
Station de bus / métro et gare de chemin de fer		1				1		1	1			
Arrêt de bus / tram						1		1		1		
Cimetière	1		1					1				
Moyen de transport: voiture	1			1			1					
Maison de débauche	1							1				
Bâtiment administratif						1						
Eaux intérieures et maritimes				1								
Total	85	50	66	71	57	60	42	48	25	31	56	7

FPF/DGR/DRI/BIPOL - Statistiques policières de criminalité (date de clôture: 22/09/2023)

Les données pour les années 2001 jusqu'à 2012 ne sont plus publiées mais restent disponibles sur demande auprès du service BIPOL.

Les données pour 2023 ne concernent que le 1er trimestre.



Herk-de-Stad

Infractions contre l'intégrité physique

	2000	2013	2014	2015	2016	2017	2018	2019	2020	2021	2022	2023
Habitation	16	23	32	19	22	19	31	43	24	22	24	5
Voie publique	10	10	11	5	5	6	7	7	5	4	6	3
Institution d'enseignement	2	4	2			3	2	2		4	2	
Horeca	2	2	2	4	1		1	2				
Culture et loisirs	2	2		5		1		1	1	1		
Habitation: allée		1		2		4	1	1	2	1	1	
Parking	1	1	1				2	1	2	1	4	
Inconnue		1	1	2			1	2	2	1	1	
Terrain			2	1	1	1		1	2	2		
Habitation: jardin				1	2		2				1	
Magasin	1		1	1		1			1			
Stade	2		1			1		1				
Entreprise	1	1				1			1			
Moyen de transport: train / tram / métro						1				1	1	
Hôpital		1						1				
Infrastructure sportive							1		1			
Moyen de transport: autre				1			1					
Service				1	1							
Service public		1								1		
Arrêt de bus / tram											1	
Autre						1						
Total	37	47	53	42	32	39	49	62	41	38	41	8

FPF/DGR/DR1/BIPOL - Statistiques policières de criminalité (date de clôture: 22/09/2023)
 Les données pour les années 2001 jusqu'à 2012 ne sont plus publiées mais restent disponibles sur demande auprès du service BIPOL.
 Les données pour 2023 ne concernent que le 1er trimestre.

STATISTIQUES POLICIERES DE CRIMINALITE

LIEU DE PERPETRATION: COMMUNE

Herk-de-Stad

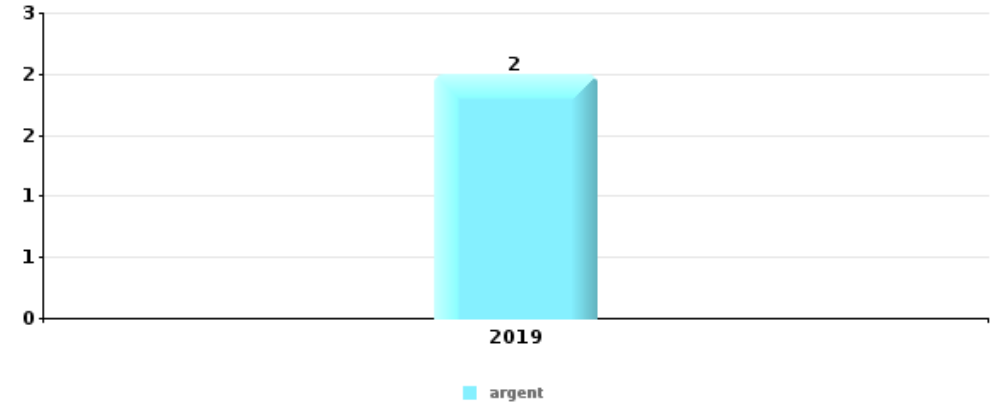
PARTIE V : OBJETS ET MOYENS DE TRANSPORT



Herk-de-Stad

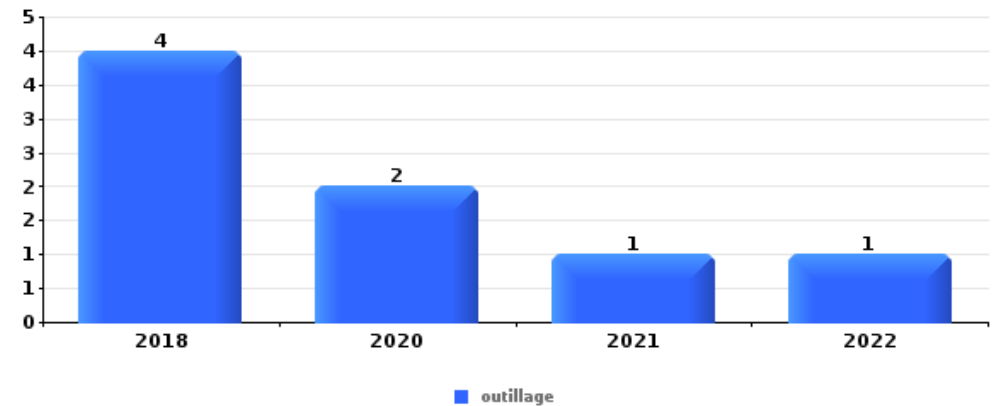
Vol à main armée

Top 5 Objets volés (sbd nombre de faits)		2018	2019	2020	2021	2022	2023
1	argent		2				
2	tabac		1				



Vol dans ou sur un véhicule

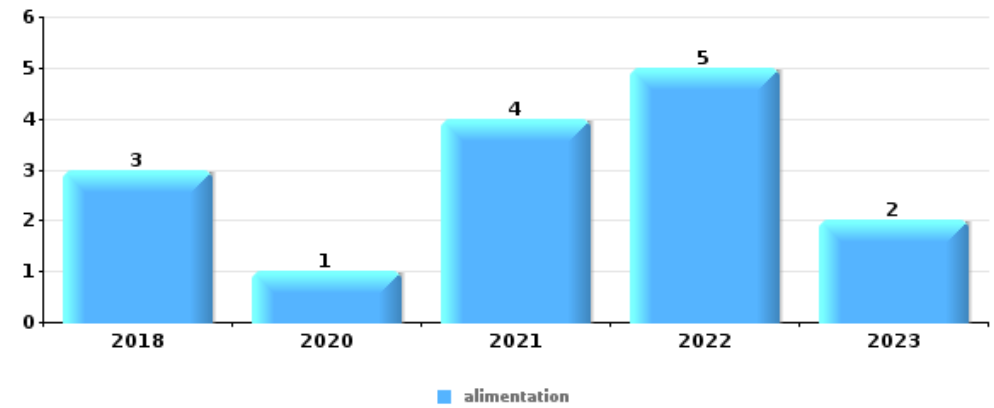
Top 5 Objets volés (sbd nombre de faits)		2018	2019	2020	2021	2022	2023
1	outillage	4		2	1	1	
2	argent	3				2	
2	GSM et accessoires	2			1	2	
4	carte d'identité / passeport	2				2	
4	ordinateur et accessoires	1			2	1	





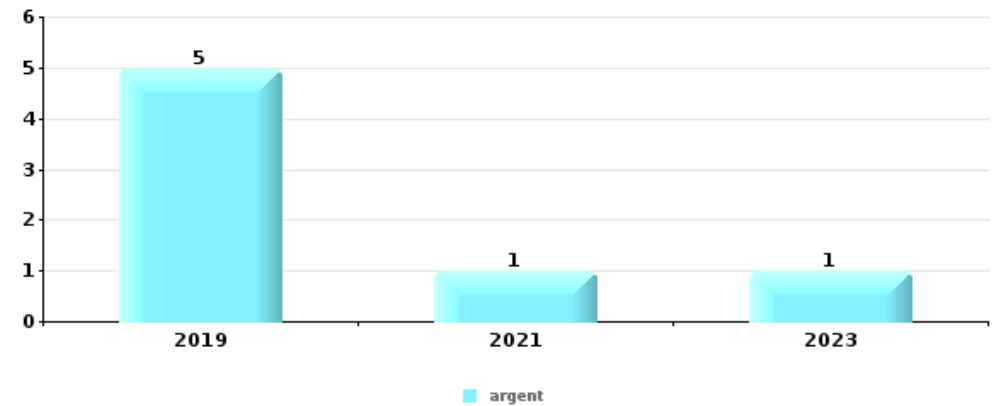
Vol à l'étalage

Top 5 Objets volés (sbd nombre de faits)		2018	2019	2020	2021	2022	2023
1	alimentation	3		1	4	5	2
2	tabac	2	4		1	1	1
3	parfum / produit de beauté	1	1	1	1	1	
4	ordinateur et accessoires	1				1	
5	argent		1				
5	meuble					1	



Cambrilage ds entreprise ou commerce

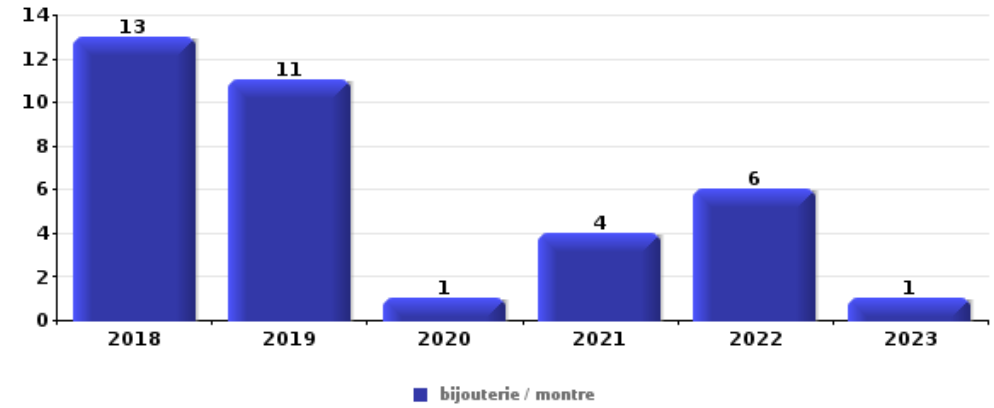
Top 5 Objets volés (sbd nombre de faits)		2018	2019	2020	2021	2022	2023
1	argent		5		1		1
2	alimentation	1					1
2	métaux	2					
4	clé		1				
4	coffre-fort / coffret (argent) / caisse		1				
4	GSM et accessoires		1				
4	matériaux de construction / de chantier	1					
4	outillage		1				





Cambriolage dans habitation

Top 5 Objets volés (sbd nombre de faits)		2018	2019	2020	2021	2022	2023
1	bijouterie / montre	13	11	1	4	6	1
2	argent	12	11	1	4	4	
3	vêtement	3	5	1	1		
4	multimédia	1	1	2	2	3	
5	ordinateur et accessoires	5	2			1	



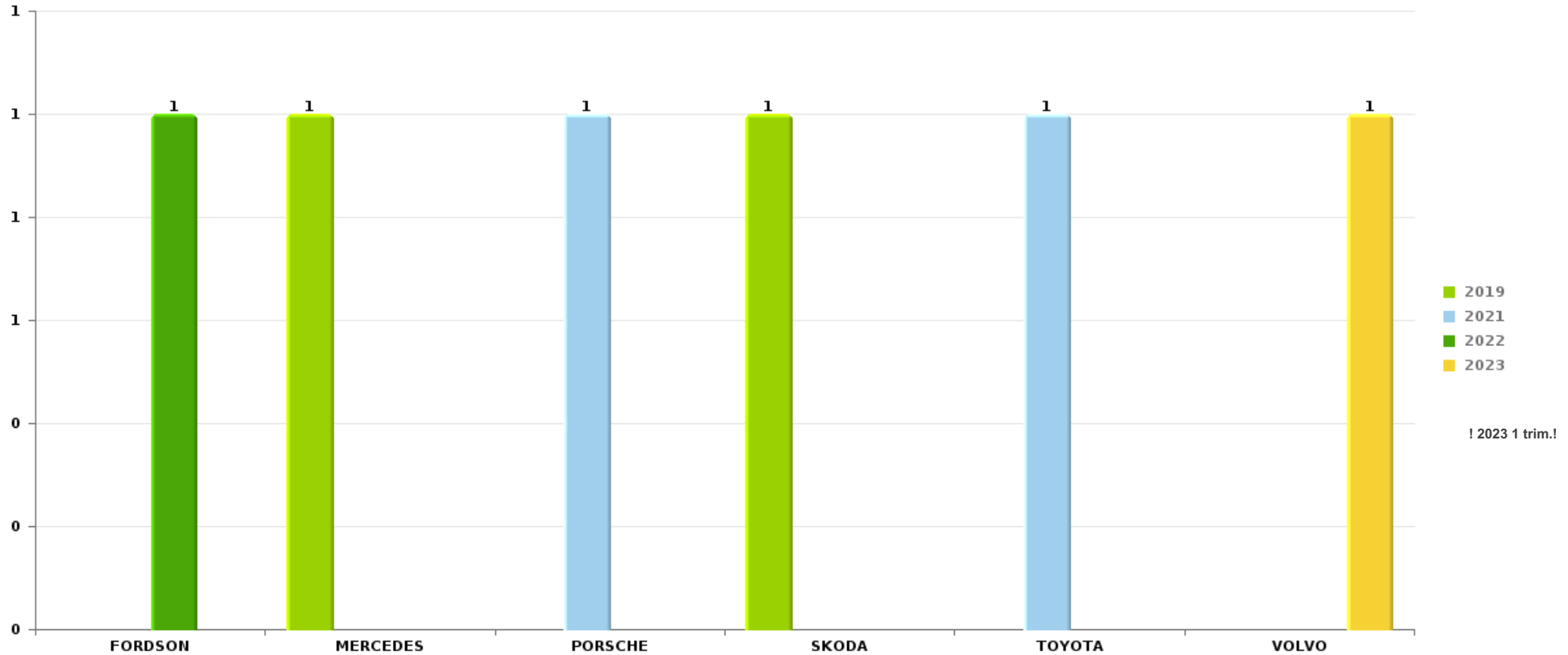
Remarque: en ce qui concerne les objets, aucun total n'est reproduit étant donné que plusieurs objets peuvent avoir été volés lors d'un même fait.



Herk-de-Stad

Vol de voiture

Nombre de voitures volées par marque (Top 5)



STATISTIQUES POLICIERES DE CRIMINALITE

LIEU DE PERPETRATION: COMMUNE

Herk-de-Stad

PARTIE VI : SUSPECTS



Partie 1: Niveau FAITS (comptage du nombre de faits pour lesquels un certain type de suspect est impliqué)

1.1. Nombre d'infractions selon le sexe des suspects identifiés (par catégorie principale)

Étant donné que, tant un suspect identifié masculin qu'un suspect identifié féminin peuvent être impliqués lors d'un même fait, il est possible que la somme des colonnes «Hommes» et «Femmes» soit supérieure à la valeur de la colonne «Total...» (voir également la note méthodologique)

Herk-de-Stad

2023

Catégorie principale / Sexe	Nombre total de faits avec au moins 1 suspect	Hommes	%	Femmes	%
Drogues	8	7	87,5%	1	12,5%
Environnement	5	5	100,0%	1	20,0%
Infr. contre l'intégrité physique	5	2	40,0%	3	60,0%
Registre de population	5	4	80,0%	1	20,0%
Vol et extorsion	5	5	100,0%		
Code pénal social	2	2	100,0%		
Criminalité informatique	1	1	100,0%		
Infr. contre l'autorité publique	1	1	100,0%		
Ivresse et alcool	1			1	100,0%
Législation sur les étrangers	1	1	100,0%		
Total	34	28	82,4%	7	20,6%



1.2. Nombre d'infractions selon le sexe des suspects identifiés (par figure criminelle)

Étant donné que, tant un suspect identifié masculin qu'un suspect identifié féminin peuvent être impliqués lors d'un même fait, il est possible que la somme des colonnes «Hommes» et «Femmes» soit supérieure à la valeur de la colonne «Total...» (voir également la note méthodologique)

Herk-de-Stad

2023

FC Vol moyen de transport

Figure criminelle / Sexe	Nombre total de faits avec au moins 1 suspect identifié	Hommes	%
Vol de voiture	1	1	100,0%
Total	PA	PA	PA

FC Vol autre

Figure criminelle / Sexe	Nombre total de faits avec au moins 1 suspect identifié	Hommes	%
Vol à l'étalage	2	2	100,0%
Total	PA	PA	PA

Criminalité ICT

Figure criminelle / Sexe	Nombre total de faits avec au moins 1 suspect identifié	Hommes	%
Fraude de cartes de paiements	1	1	100,0%
Total	PA	PA	PA

CRIMINALITE ENREGISTREE: SUSPECTS



PH Violence intrafamiliale (VIF)

Figure criminelle / Sexe	Nombre total de faits avec au moins 1 suspect identifié	Hommes	%	Femmes	%
VIF: physique, dans le couple	2	1	50,0%	1	50,0%
Total	PA	PA	PA	PA	PA

PH Violence dans l'espace public

Figure criminelle / Sexe	Nombre total de faits avec au moins 1 suspect identifié	Hommes	%	Femmes	%
Violence physique (voie publique)	3	1	33,3%	2	66,7%
Violence psychique (endroit accessible au public)	1	1	100,0%		
Total	PA	PA	PA	PA	PA



1.3. Nombre d'infractions selon l'âge des suspects identifiés (par catégorie principale)

Étant donné que, tant un suspect identifié mineur qu'un suspect identifié majeur peuvent être impliqués lors d'un même fait, il est possible que la somme des colonnes «Mineur» et «Majeur» soit supérieure à la valeur de la colonne «Total...» (voir également la note méthodologique)

Herk-de-Stad

2023

Catégorie principale / Âge	Nombre total de faits avec au moins 1 suspect identifié	Mineur	%	Majeur	%
Drogues	8	2	25,0%	6	75,0%
Environnement	5			5	100,0%
Infr. contre l'intégrité physique	5	2	40,0%	3	60,0%
Registre de population	5			5	100,0%
Vol et extorsion	5	2	40,0%	3	60,0%
Code pénal social	2			2	100,0%
Criminalité informatique	1	1	100,0%		
Infr. contre l'autorité publique	1	1	100,0%		
Ivresse et alcool	1			1	100,0%
Législation sur les étrangers	1			1	100,0%
Total	34	8	23,5%	26	76,5%



1.4. Nombre d'infractions selon l'âge des suspects identifiés (par figure criminelle)

Étant donné que, tant un suspect identifié mineur qu'un suspect identifié majeur peuvent être impliqués lors d'un même fait, il est possible que la somme des colonnes «Mineur» et «Majeur» soit supérieure à la valeur de la colonne «Total...»
(voir également la note méthodologique)

Herk-de-Stad

2023

FC Vol moyen de transport

Figure criminelle / Âge	Nombre total de faits avec au moins 1 suspect identifié	Mineur	%
Vol de voiture	1	1	100,0%
Total	PA	PA	PA

FC Vol autre

Figure criminelle / Âge	Nombre total de faits avec au moins 1 suspect identifié	Majeur	%
Vol à l'étalage	2	2	100,0%
Total	PA	PA	PA

Criminalité ICT

Figure criminelle / Âge	Nombre total de faits avec au moins 1 suspect identifié	Mineur	%
Fraude de cartes de paiements	1	1	100,0%
Total	PA	PA	PA

PH Violence intrafamiliale (VIF)

Figure criminelle / Âge	Nombre total de faits avec au moins 1 suspect identifié	Majeur	%
VIF: physique, dans le couple	2	2	100,0%
Total	PA	PA	PA

CRIMINALITE ENREGISTREE: SUSPECTS



PH Violence dans l'espace public

Figure criminelle / Âge	Nombre total de faits avec au moins 1 suspect identifié	Mineur	%	Majeur	%
Violence physique (voie publique)	3	2	66,7%	1	33,3%
Violence psychique (endroit accessible au public)	1			1	100,0%
Total	PA	PA	PA	PA	PA



Partie 2: Niveau SUSPECTS-FAIT (comptage du nombre de combinaisons suspect-fait)

2.1. Nombre de suspects-fait selon le sexe des suspects identifiés (TOP 5 des catégories principales)

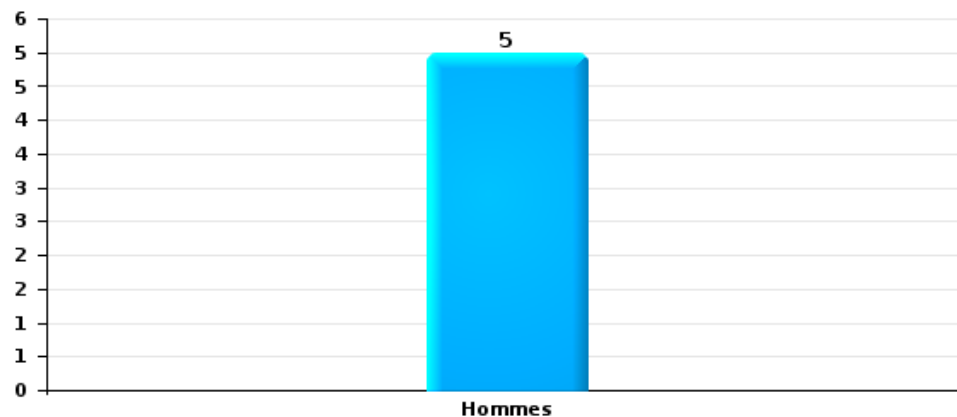
Lorsqu'un même suspect a commis plusieurs faits durant la période considérée, il est aussi comptabilisé plusieurs fois (voir également la note méthodologique)

Herk-de-Stad

2023

Vol et extorsion

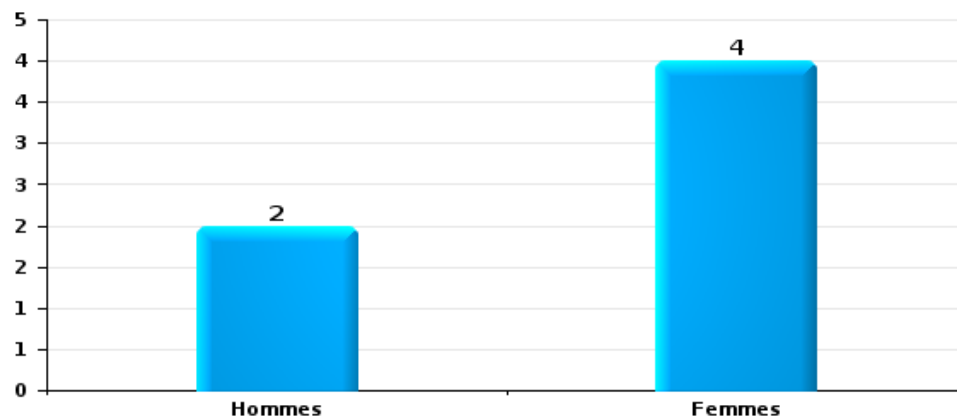
Nombre de suspects-fait selon le sexe





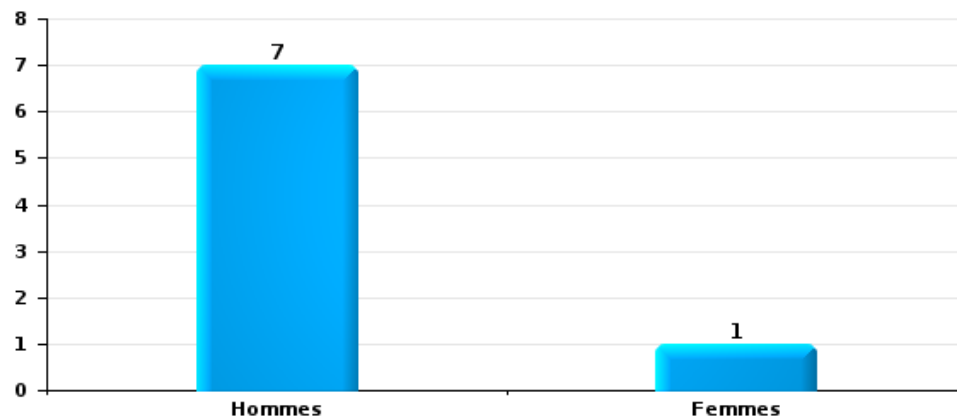
Infr. contre l'intégrité physique

Nombre de suspects-fait selon le sexe



Drogues

Nombre de suspects-fait selon le sexe





2.2. Nombre de suspects-fait selon le sexe des suspects identifiés (TOP 5 des figures criminelles)

Lorsqu'un même suspect a commis plusieurs faits durant la période considérée, il est aussi comptabilisé plusieurs fois (voir également la note méthodologique)

Herk-de-Stad

2023



2.3. Nombre de suspects-fait selon l'âge des suspects identifiés (TOP 5 des catégories principales)

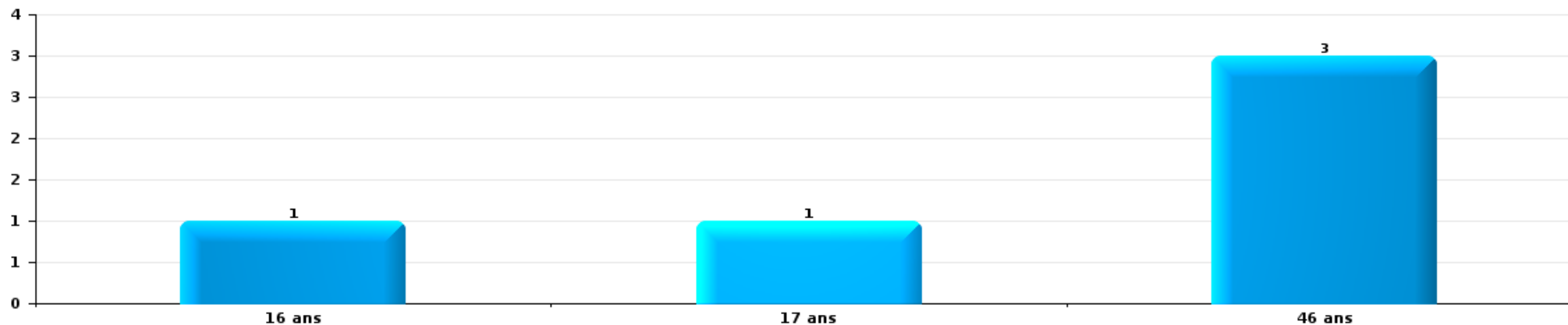
1) Lorsqu'un même suspect a commis plusieurs faits durant la période considérée, il est aussi comptabilisé plusieurs fois, qu'il ait le même âge ou non – 2) Les suspects au-dessous de 14 ans et à partir de 90 ans ne sont pas repris dans le tableau (voir également la note méthodologique)

Herk-de-Stad

2023

Vol et extorsion

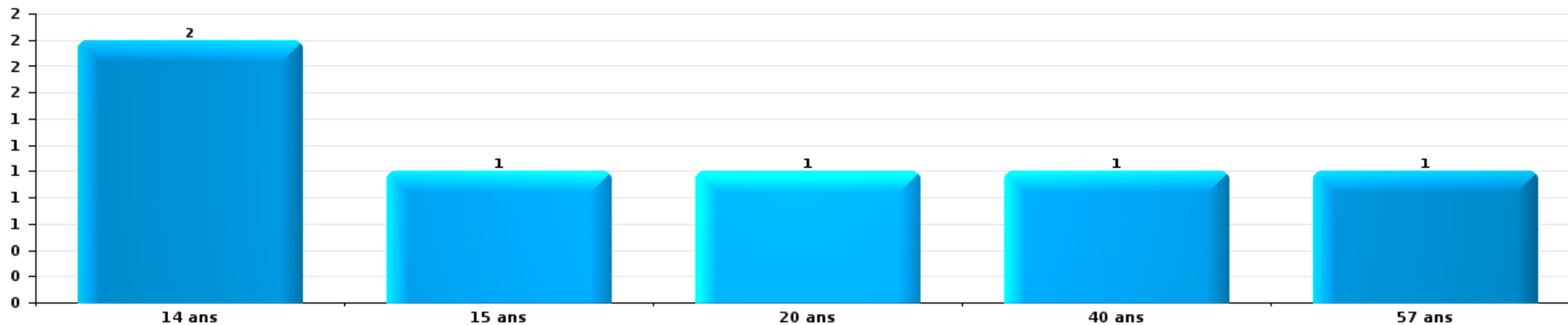
Nombre de suspects-fait par âge (chronologique)





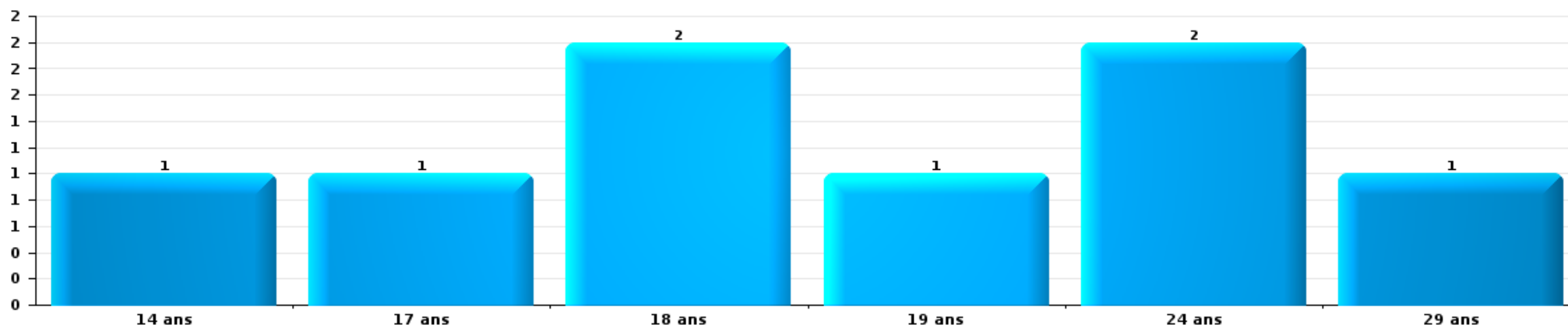
Infr. contre l'intégrité physique

Nombre de suspects-fait par âge (chronologique)



Drogues

Nombre de suspects-fait par âge (chronologique)





2.4. Nombre de suspects-fait selon l'âge des suspects identifiés (TOP 5 des figures criminelles)

1) Lorsqu'un même suspect a commis plusieurs faits durant la période considérée, il est aussi comptabilisé plusieurs fois, qu'il ait le même âge ou non – 2) Les suspects au-dessous de 14 ans et à partir de 90 ans ne sont pas repris dans le tableau (voir également la note méthodologique)

Herk-de-Stad

2023

STATISTIQUES POLICIERES DE CRIMINALITE

LIEU DE PERPETRATION: COMMUNE

Herk-de-Stad

***ANNEXE I: DETAIL PAR CATEGORIE DE DELIT
CODE PENAL***

Infraction Code pénal

Infr. contre l'intégrité physique

			2000	2013	2014	2015	2016	2017	2018	2019	2020	2021	2022	2023	
Assassinat	Empoisonnement (assassinat)	Tent.		1		1									
	Autres	Acc.								1					
		Tent.			1										
		Sous-total		1	1	1					1				
Meurtre	Autres	Tent.		1	1			1			1				
		Sous-total		1	1			1			1				
Torture et maltraitance	Traitement inhumain	Acc.									1				
	Non spécifié	Acc.									1				
		Sous-total										2			
Coups et/ou blessures vol. en sphère familiale	Entre partenaires ou ex-partenaires	Acc.	8	7	20	11	12	10	19	31	13	11	14	4	
	Lors d'un différend familial en général	Acc.	5												
	Par les parents envers un mineur	Acc.			1	3	2	1	1	3		1			
	Envers les parents	Acc.		3	1	1		2	2	5	6	2	2		
	Envers d'autres ascendants directs ou collatéraux	Acc.		1	1		2	1			2	1		1	
		Tent.										1			
		Sous-total	13	11	23	15	16	14	22	41	21	14	17	4	
Coups et/ou blessures vol. hors sphère familiale	Bagarres (=coups réciproques)	Acc.	6	7	3	5	3	3	8	6	1	7	6	1	
	Coups envers fonctionnaire de police	Acc.									1				
	Envers un mineur par une pers. ayant autorité	Acc.										2	2		
	Envers un mineur qualité de l'auteur inconnue	Acc.		2	1	1	1	1				1	2	1	
	Envers pers. vulnérable par pers. ayant autorité	Acc.									1				
	Coups envers personnel transport public	Acc.						1				1			
	Coups envers personnel autre service public	Acc.				1						1			
	Coups envers personnel institut d'enseignement	Acc.							1						
	Non spécifié	Acc.	15	16	18	13	11	16	13	11	11	8	8	11	2
		Tent.	1												
	Sous-total	22	25	22	20	15	21	22	17	11	11	20	21	4	
Abstention coupable		Acc.						1				1			
		Sous-total						1				1			
Autres infr. volontaires. c/ l'intégrité phys.	Abandon d'enfant dans le besoin	Acc.								1					
	Administration substances nuisibles	Acc.		1							1				
	Entrave méchante à la circulation	Acc.		1		1		1	2	2	1		2		
	Voies de faits et violences légères	Acc.	2	4	1	1						1			
		Sous-total	2	6	1	2		1	2	3	3	3		2	

Infr. contre l'intégrité physique

			2000	2013	2014	2015	2016	2017	2018	2019	2020	2021	2022	2023
Infr. involontaires contre l'intégrité physique	Coups et/ou blessures involontaires	Acc.		3	2	1	1		1		1		1	
	Causer un accident de chemin de fer	Tent.				1								
	Morsure de chien	Acc.			3	2		1	2		2	3		
		Sous-total		3	5	4	1	1	3		3	3	1	
Total			37	47	53	42	32	39	49	62	41	38	41	8

FPF/DGR/DR/BIPO - Statistiques policières de criminalité (date de clôture: 22/09/2023)
 Les données pour les années 2001 jusqu'à 2012 ne sont plus publiées mais restent disponibles sur demande auprès du service BIPO.
 Les données pour 2023 ne concernent que le 1er trimestre.

Infr. contre la liberté individuelle

		2000	2013	2014	2015	2016	2017	2018	2019	2020	2021	2022	2023
Enlèvement de mineur ou personne vulnérable	Enlèvement parental	Acc.			1	1			1				
	Autre enlèvement	Tent.	1										
		Sous-total	1		1	1			1				
Détenition par un particulier		Acc.		2			1	1	1				
		Sous-total		2			1	1	1				
		Total	1	2	1	1	1	1	2				

Infr. contre les mœurs

			2000	2013	2014	2015	2016	2017	2018	2019	2020	2021	2022	2023
Viol n'ayant pas causé la mort	Victime < 10a	Acc.		1	1	1			1	1	1			
	Victime 10a - 14a	Acc.		1	2	1			1		1			
	Victime 14a - 16a	Acc.			1								1	
	Victime 16a - 18a	Acc.		1		2								
	Victime majeure	Tent.		1	2	1	2		2			1		
	Victime âge inconnu	Acc.					1			1				
		Sous-total			4	6	5	3		4	2	3	1	
Viol n'ayant pas causé la mort (nvCPS)	Victime < 16a	Acc.											1	
	Sous-total												1	
Attentat à la pudeur avec violence / menace	Victime < 16a	Acc.			1	1				1				
	Victime majeure	Acc.									2			
	Sous-total			1	1					1	2			
Attentat à la pudeur sans violence / menace	Victime < 16a	Acc.		1	1	3	1	2	4	1	2	1		
	Victime 16a - 18a	Acc.						1						
	Victime âge inconnu	Acc.		1	1	1	1		1			1		
	Sous-total			2	2	4	2	3	5	1	2	2		
Attentat à la pudeur non spécifié		Acc.	1			1								
	Sous-total		1			1								
Atteinte intégrité sexuelle sans mort (nvCPS)	Victime < 16a	Acc.											1	2
	Sous-total												1	2
Pornographie enfantine	Détention	Acc.				3	2	1	1				1	
	Distribution	Acc.			1	1	1	1		3	1	3		
	Accès pornographie enfantine via technologie	Acc.								1			1	
	Non spécifié	Acc.			1									
	Sous-total			2	4	3	2	2	1	4	1	3	2	
Pornographie		Acc.					1							
	Sous-total							1						
Incitation à la débauche	Victime mineure	Acc.									1			
	Sous-total										1			
Exploitation de la débauche d'autrui	Victime mineure	Acc.										1		
	Victime majeure	Acc.										1		
	Sous-total											2		
Outrage public aux bonnes mœurs	Actions (exhibitionnisme, etc.)	Acc.	1						1					
	Ecrits, images, objets	Acc.	2							2	1	1		
	Non spécifié	Acc.	1											
	Sous-total		4						1	2	1	1		
Images d'abus sexuels de mineurs (nvCPS)	Détention/acquisition images abus sexuels (nvCPS)	Acc.											1	
	Sous-total												1	
	Total		5	6	11	15	8	6	11	10	10	9	5	2

Infr. contre autres valeurs morales et sentiments

			2000	2013	2014	2015	2016	2017	2018	2019	2020	2021	2022	2023
Harcèlement	Harcèlement par téléphone (OLD)	Acc.	4											
		Acc.		19	13	14	16	10	13	7	11	11	8	
	Sous-total	4	19	13	14	16	10	13	7	11	11	8		
Violation de sépulture		Acc.		1			1			1	2			
		Sous-total		1			1			1	2			
Violation du secret professionnel		Acc.							1				1	
		Sous-total							1				1	
Atteinte à l'honneur	Calomnie et diffamation	Acc.	3	5	6	3	5	8	1	4	3	1	3	2
	Déclaration calomnieuse	Acc.		1		1								
	Imputation calomnieuse	Acc.		2	3		1	1	3	2		1		
	Divulgation méchante	Acc.		1		1				2				
	Injures (Délit)	Acc.	1	4		4	2	4	1	1	1	2	3	
		Sous-total	4	13	9	8	9	13	5	9	4	4	6	2
Vie privée	Intrusion de nuit	Acc.	2											
	Violation de domicile par un particulier	Acc.	4	1	1	3	3	2	1	1	2	1	1	
		Tent.		1										
	Violation du secret des lettres	Acc.									1	1		
	Sous-total	6	2	1	3	3	2	1	1	3	2	1		
Tapage nocturne		Acc.	3		1									
		Sous-total	3		1									
Violation de communication par particulier		Acc.			1			1						
		Sous-total			1			1						
Abus faiblesses de personnes		Acc.			2									
		Sous-total			2									
Vie privée mineur: publication de l'identité		Acc.									1			
		Sous-total									1			
Cyberlokkig (leurre de mineur par ICT)		Acc.								1			1	
		Tent.								1				
		Sous-total								2			1	
Attirer ou utiliser mineur ou personne vulnérable		Acc.										1		
		Sous-total										1		
Total			17	35	27	25	29	26	20	20	21	18	17	2

Infr. relative au statut juridique de l'enfant

			2000	2013	2014	2015	2016	2017	2018	2019	2020	2021	2022	2023
Non-représentation d'enfants	Par les parents	Acc.	2							1				
		Sous-total	2							1				
		Total	2							1				

Vol et extorsion

			2000	2013	2014	2015	2016	2017	2018	2019	2020	2021	2022	2023
Vol avec circ. aggr.	Avec violence	Acc.	1	3		1	1			2				
		Tent.									1		1	
	Sans violence	Acc.	31	74	57	47	37	42	43	39	21	17	23	
		Tent.	14	27	30	35	33	20	28	18	9	16	7	
Sous-total			46	104	87	83	71	62	71	60	30	33	31	3
Vol sans circ. aggr.	Avec violence	Acc.	1	1			1		1		1		1	
		Tent.												1
	Sans violence, Vol à la tire	Acc.	1	2	1	6		3	2	2	2	1		
		Acc.								1				
	Sans violence, Vol d'usage	Acc.	2	2		3	1	2	3	1	1			1
		Inc.	6											
	Sans violence	Acc.	105	103	93	76	83	56	47	56	21	41	57	
Tent.		1	1	2	2	5	1					1	1	
Sous-total			116	109	96	87	90	62	54	59	24	42	61	14
Vol non spécifié		Acc.	60											
		Tent.	31											
	Sous-total			91										
Extorsion		Acc.			1		1				1			1
		Tent.				2							1	
	Sous-total				1	2	1				1		1	1
Maraudage		Acc.	1											
	Sous-total			1										
Total			254	213	184	172	162	124	125	119	55	75	93	18

Fraude

		2000	2013	2014	2015	2016	2017	2018	2019	2020	2021	2022	2023	
Blanchiment d'argent	Acc.		1	1					1		2	1		
	Sous-total		1	1					1		2	1		
Recel	Recel simple	Acc.	1			1								
	Recel qualifié	Acc.							1					
	Sous-total		1			1			1					
Grivèlerie	Boissons et aliments	Acc.							1	1				
	Voiture de location	Acc.						1						
	Sous-total							1	1	1				
Détournement et destruction frauduleuse	Cel frauduleux	Acc.	2		1	1			1					
	D'argent, de papiers, etc.	Acc.						1						
	D'objets saisis	Acc.	1											
	Sous-total		2		1	1		1	1					
Escroquerie	Fraude par internet	Acc.		5	9	10	10	5	11	14	18	27	21	
		Tent.			2	2	1	2	2	1	1	1	3	
	Escroquerie sans internet	Acc.	1	4	3	4	3	3	2	3	4	1	3	
		Tent.				2								
	Non spécifié	Acc.	14											
Sous-total		15	9	14	18	14	10	15	18	23	29	27	2	
Tromperie	Marchandises vendues / travail fourni	Acc.	1											
		Tent.		1										
	Sous-total		1	1										
Abus de confiance et infr. apparentées	Abus de confiance	Acc.	8	5	4	5	7	3	4	2	4	5	6	
	Abus des faiblesses	Acc.		1			1					1		
	Sous-total		8	6	4	5	8	3	4	2	4	6	6	
Abus de biens sociaux	Autres	Acc.					1							
	Sous-total						1							
Infr. liées à l'insolvabilité	Par des tiers	Acc.							1					
	Par le débiteur	Acc.						3	2	1		2		
	Non spécifié	Acc.	1	2		1					1			
	Sous-total		1	2	1			3	3	1	1	2		
Insolvabilité frauduleuse		Acc.									2			
	Sous-total										2			
Chèques sans provision		Acc.	7											
	Sous-total		7											
		Total	36	22	19	25	24	14	24	27	29	40	36	3

Dégradation de la propriété

			2000	2013	2014	2015	2016	2017	2018	2019	2020	2021	2022	2023	
Incendie volontaire	Dans lieu habité (de jour)	Acc.								1					
		Tent.			1										
	Dans lieu habité (de nuit)	Acc.		1											
		Tent.													
	Dans un autre lieu (de jour)	Acc.				2			1	4	1	1	2		
		Tent.					1								
	Dans un autre lieu (de nuit)	Acc.		1	1		1	1	1	1					
		Tent.								1					
Dans un autre lieu (moment indéterminé)	Acc.				1					1		1			
Non spécifié	Acc.	1													
	Sous-total		1	2	2	3	2	1	3	7	1	2	2		
Destruction par explosion volontaire	Dans un autre lieu (de nuit)	Acc.						1		1					
	Sous-total							1		1					
Incendie involontaire		Acc.	2	2	1	6	5	3	2	2	3	1	2		
	Sous-total		2	2	1	6	5	3	2	2	3	1	2		
Destruction, dénaturation, dégradation	Avec circ. aggr.	Acc.	6		5	3	2		1						
	Destruction de biens agricoles	Acc.				1	1								
		Tent.	1												
	Non spécifié	Acc.	10												
	Sous-total		17	5	4	3			1						
Vandalisme	Sur véhicules	Acc.	18	19	16	25	15	19	16	15	10	11	36	5	
	Sur autres biens mobiliers	Acc.	34	8	11	4	6	11	5	5	4	5	1		
	Graffitis	Acc.			2	1			1		1		1	1	
	Autres détériorations sur biens immobiliers	Acc.	11	16	26	25	24	22	14	17	6	11	14	1	
	Dégradation de clôture	Acc.	2	3	3	3	2	3			1		1		
	Sous-total		65	46	58	58	47	55	36	38	21	28	52	7	
	Total		85	50	66	71	57	60	42	48	25	31	56	7	

Infr. contre la sécurité publique

		2000	2013	2014	2015	2016	2017	2018	2019	2020	2021	2022	2023
Organisation criminelle	Acc.						1						
	Sous-total						1						
Association de malfaiteurs	Acc.		6	1	3			3	4		2	1	
	Sous-total		6	1	3			3	4		2	1	
Evasion de prisonniers	Evasion qualifiée	Acc.			1								
	Non-respect surveillance électronique	Acc.	1			1	1	2		1			
	Sous-total		1		1	1	1	2		1			
Menaces	Menace d'attentat	Acc.	3	1		2	1	1			1		
	Verbales	Acc.	11	13	9	14	14	9	10	6	7	10	1
	Ecrites	Acc.	1	4	2	1	3	4	5	9	5	9	2
	Par gestes, emblèmes	Acc.	4	6	4	2	5	4	2	4	3	5	
	Alerte à la bombe	Acc.		1									
	Sous-total	36	19	25	15	19	23	18	17	19	16	24	3
	Total	36	26	26	19	20	25	23	21	20	18	25	3

Infr. contre l'autorité publique

		2000	2013	2014	2015	2016	2017	2018	2019	2020	2021	2022	2023
Violence c/ personnes investies autorité publique	Acc.			1									
	Sous-total			1									
Rébellion	Rébellion armée	Acc.					1						
	Rébellion non armée	Acc.	2	1	3	1		3	1	2	2	3	1
	Sous-total		2	1	3	1	1	3	1	2	2	3	1
Outrages	Acc.		1	1		1		2	2				
	Sous-total		1	1		1		2	2				
Autres infractions	Bris de scellés	Acc.		2					3				
	Sous-total			2					3				
		Total	3	5	3	2	1	5	6	2	2	3	1

Infr. contre la foi publique

			2000	2013	2014	2015	2016	2017	2018	2019	2020	2021	2022	2023
Faux en écritures	Faux en écritures	Acc.	3	4	2	3	1	1	1	4	2	1		
	Usage de faux en écrit. et écrit. falsifiées	Acc.	1	1				2		1	1		2	
		Sous-total	4	5	2	3	1	3	1	5	3	1	2	
Usurpation	De fonctions	Acc.					1							
	De nom	Acc.		1	2			2	3	5	3	2	8	2
		Sous-total		1	2		1	2	3	5	3	2	8	2
Contrefaçon / falsification	Contrefaçon	Acc.								1		1	1	
	Falsification	Acc.		1	1	1								1
		Sous-total		1	1	1				1		1	1	1
Fausses monnaies	Emission	Acc.	2			1				3	1	1		
	Autres	Acc.	1							1		1		
		Sous-total	3			1				4	1	2		
Faux en justice	Fausses déclarations	Acc.		1	1						1			
		Sous-total		1	1						1			
		Total	7	8	6	5	2	5	4	15	8	6	11	3



Herk-de-Stad

Infraction Code pénal

Infr. contre la famille

	2000	2013	2014	2015	2016	2017	2018	2019	2020	2021	2022	2023
Abandon de famille Acc.			1									1
Sous-total			1									1
Refus du droit aux relations personnelles Acc.	7	14	8	10	19	11	17	12	5	8	16	4
Sous-total	7	14	8	10	19	11	17	12	5	8	16	4
Non-acquittement pension alimentaire Acc.	2	2	3	4				2	3	1		1
Sous-total	2	2	3	4				2	3	1		1
Mariage forcé Tent.							1					
Sous-total							1					
Total	9	16	12	14	19	11	18	14	8	9	16	6

Criminalité informatique

	2000	2013	2014	2015	2016	2017	2018	2019	2020	2021	2022	2023
Hacking Acc.						2	2	3	4	7	3	1
Sous-total						2	2	3	4	7	3	1
Faux en informatique Acc.		2	1		1				19	22	24	3
Tent.									1			
Sous-total		2	1		1				20	22	24	3
Fraude informatique Acc.		3	4	5	3	2	7	15	29	31	33	11
Tent.		1			1				1	1		
Sous-total		4	4	5	4	2	7	15	30	32	33	11
Sabotage Acc.				1						4		
Sous-total				1						4		
Total		6	5	6	5	4	9	18	54	65	60	15



Traite des êtres humains

		2000	2013	2014	2015	2016	2017	2018	2019	2020	2021	2022	2023
Exploitation économique	Acc.									1			
	Sous-total									1			
	Total									1			

Contravention Code pénal

		2000	2013	2014	2015	2016	2017	2018	2019	2020	2021	2022	2023
Injures (Contravention)	Acc.	4											
	Sous-total	4											
Destruction d'animaux (Contravention)	Acc.	1											
	Sous-total	1											
Autres contraventions CP	Acc.	2								1			
	Sous-total	2								1			
	Total	7								1			

STATISTIQUES POLICIERES DE CRIMINALITE

LIEU DE PERPETRATION: COMMUNE

Herk-de-Stad

***ANNEXE II: DETAIL PAR CATEGORIE DE DELIT
LOIS SPECIALES***



Herk-de-Stad

Infraction Lois spéciales

Drogues

			2000	2013	2014	2015	2016	2017	2018	2019	2020	2021	2022	2023
Détention		Acc.	18	54	45	46	59	17	20	32	36	54	45	8
		Sous-total	18	54	45	46	59	17	20	32	36	54	45	8
Usage	Usage en groupe	Acc.	16											
	Usage individuel	Acc.	7											
	Faciliter l'usage	Acc.		3	1	1		1	1				2	
		Sous-total	23	3	1	1		1	1				2	
Importation et exportation		Acc.	1	3			6		1	1	4			
		Sous-total	1	3			6		1	1	4			
Fabrication		Acc.		6	1	3	10	2	2	4	2	4	1	
		Sous-total		6	1	3	10	2	2	4	2	4	1	
Commerce		Acc.	8	5	8	8	1	4	4	3	4	12	4	
		Sous-total	8	5	8	8	1	4	4	3	4	12	4	
Autres		Acc.	1	1	1	1								1
		Sous-total	1	1	1	1								1
		Total	51	72	56	59	76	24	28	40	46	70	52	9



Législation sur les étrangers

			2000	2013	2014	2015	2016	2017	2018	2019	2020	2021	2022	2023
Transmigration illégale	Mariages simulés/blancs sans récompense/contrainte	Acc.					2							
	Accès au territoire	Acc.	1					1	1					
	Séjour	Acc.	3	9	4	6	5	10	4	8	6	2	2	
	Éloignement	Acc.				1								
	Pas de port de documents d'identité ou de voyage	Acc.				1								
	Inscription au registre des étrangers	Acc.		3	1	5					2	7	12	5
		Sous-total	4	12	5	13	7	11	5	10	13	14	7	1
Traite d'êtres humains		Acc.	1											
		Sous-total	1											
Aide au séjour illégal		Acc.			2				1					
		Sous-total			2				1					
Non spécifié		Tent.	1											
		Sous-total	1											
Autres		Acc.	1											
		Sous-total	1											
		Total	7	12	7	13	7	11	6	10	13	14	7	1



Environnement

			2000	2013	2014	2015	2016	2017	2018	2019	2020	2021	2022	2023
Déchets	Transport de déchets	Acc.		4										
	Déchets par professionnel	Acc.		1							2		1	
	Déchets par particulier	Acc.		8	5	1	5	2	2	8	3	1		
	Déchets par personne indéterminée	Acc.	2											
	Déchets: permis/autorisation	Acc.			1					2				
	Sous-total		2	13	6	1	5	2	2	10	5	1	1	
Autres que déchets	Urbanisme	Acc.	4	2	4	3	7	9	9	5	4	3	3	2
	Permis d'environnement	Acc.				2					1		2	
	Pollution de l'eau	Acc.		1							1	1		1
	Pollution du sol	Acc.								1				
	Autres nuisances en matière d'environnement	Acc.	4								1			
	Sous-total		8	3	4	3	9	9	9	6	7	4	5	3
Biodiversité / Faune et flore	Bien-être animal	Acc.	2			3	3	3	5	6	1	11	8	1
	Protection de la nature	Acc.		2	1	1								1
	Destruction d'animaux	Acc.		1			3			1				
	Santé des animaux	Tent. Acc.						1						
	Sous-total		2	3	1	4	6	4	5	7	2	11	8	2
	Total		12	19	11	8	20	15	16	23	14	16	14	5



Armes et explosifs

			2000	2013	2014	2015	2016	2017	2018	2019	2020	2021	2022	2023
Détention illégale	Arme à feu	Acc.		4	3	5	6	3	2	2	1	4	1	
	Arme blanche ou non à feu	Acc.		1	2	3	1	1	6	3	1	6	3	
	Munition	Acc.		1	1	1	1			2			1	
	Pièces/accessoires	Acc.										1		
	Non spécifié	Acc.	1											
	Sous-total		1	6	6	9	8	4	8	7	2	11	5	
Port / transport illégal	Arme à feu	Acc.		1	2	1			1			1		
	Arme blanche ou non à feu	Acc.		3	5	4	1	3	2	3	2	4	5	
	Sous-total			4	7	5	1	3	3	3	2	5	5	
Commerce illégal	Arme à feu	Acc.			1	1			1					
	Arme blanche ou non à feu	Acc.					1							
	Sous-total				1	1	1		1					
Fabrication / réparation illégale	Arme à feu	Acc.			1									
		Sous-total			1									
Explosifs		Acc.								1		1		
		Sous-total								1		1		
Autre	Stockage	Acc.		1										
		Sous-total		1										
	Total		1	11	15	15	10	7	12	11	4	17	10	

Protection de la personne

			2000	2013	2014	2015	2016	2017	2018	2019	2020	2021	2022	2023
Discrimination	Racisme et xénophobie	Acc.					1						1	
		Sous-total					1						1	
Protection de la vie privée		Acc.			1	1	2			1			3	
		Sous-total			1	1	2			1			3	
Interdiction temporaire de résidence		Acc.							2	1				
		Sous-total							2	1				
	Total				1	1	3		2	2			4	



Herk-de-Stad

Infraction Lois spéciales

Hormones et dopage

		2000	2013	2014	2015	2016	2017	2018	2019	2020	2021	2022	2023
Détention	Acc.		1		1				1		1	1	
	Sous-total:		1		1				1		1	1	
	Total:		1		1				1		1	1	

Sécurité privée

		2000	2013	2014	2015	2016	2017	2018	2019	2020	2021	2022	2023
Entreprises de gardiennage / de sécurité	Acc.	2		1									
	Sous-total:	2		1									
	Total:	2		1									

Protection de la jeunesse

		2000	2013	2014	2015	2016	2017	2018	2019	2020	2021	2022	2023
Législation sur l'obligation scolaire	Acc.		5	1	3		2	1				3	
	Sous-total:		5	1	3		2	1				3	
Législation sur la protection de la jeunesse	Acc.		13	12	16	11	21	13	10	8	18	15	1
	Sous-total:		13	12	16	11	21	13	10	8	18	15	1
	Total:		18	13	19	11	23	14	10	8	18	18	1



Code pénal social

		2000	2013	2014	2015	2016	2017	2018	2019	2020	2021	2022	2023
Harcèlement au travail	Acc.				1			1		1		1	2
	Sous-total:				1			1		1		1	2
Mise en danger du travailleur	Acc.					1							
	Sous-total:					1							
Rémunération et autres avantages patrimoniaux	Acc.					1							
	Sous-total:					1							
Travail illégal	Acc.		1	2									
	Sous-total:		1	2									
Fraude sociale aux cotisations (travail au noir)	Acc.		4	2	1	2		1			1	1	1
	Sous-total:		4	2	1	2		1			1	1	1
Documents sociaux	Acc.					1							
	Sous-total:					1							
Infr. contre foi publique en droit pénal social	Acc.		2		1					1	1	2	
	Sous-total:		2		1					1	1	2	
Escroquerie en droit pénal social	Acc.				1	1	1						3
	Sous-total:				1	1	1						3
Autres	Acc.					1		13	5	2	5	1	
	Sous-total:					1		13	5	2	5	1	
	Total:		7	4	4	7	1	15	5	4	7	8	3

Ivresse et alcool

		2000	2013	2014	2015	2016	2017	2018	2019	2020	2021	2022	2023
Ivresse publique	Acc.		1		4	9	2	7	9	6	9	16	1
	Sous-total:		1		4	9	2	7	9	6	9	16	1
	Total:		1		4	9	2	7	9	6	9	16	1



Registre de population

		2000	2013	2014	2015	2016	2017	2018	2019	2020	2021	2022	2023
	Acc.	35	22	18	33	43	21	25	15	10	13	17	5
	Sous-total:	35	22	18	33	43	21	25	15	10	13	17	5
	Total:	35	22	18	33	43	21	25	15	10	13	17	5

Carte d'identité

		2000	2013	2014	2015	2016	2017	2018	2019	2020	2021	2022	2023
Pas en possession	Acc.									1			
	Sous-total:									1			
Refus de présentation	Acc.		1										
	Sous-total:		1										
Autres	Acc.	1											
	Sous-total:	1											
	Total:	1	1							1			

Santé publique

		2000	2013	2014	2015	2016	2017	2018	2019	2020	2021	2022	2023
Art de guérir, art infirmier, etc.	Acc.	2		1			1						
	Sous-total:	2		1			1						
Politique de la santé	Acc.									12			
	Sous-total:									12			
Législation médicaments	Acc.			1							1	1	
	Sous-total:			1							1	1	
Refus ou négligence respect mesures	Acc.									35	49	2	
	Sous-total:									35	49	2	
Autres	Acc.										1		
	Sous-total:										1		
	Total:	2		2			1			47	51	3	



Travail

		2000	2013	2014	2015	2016	2017	2018	2019	2020	2021	2022	2023
Commerce ambulant	Acc.			1			1						
	Sous-total:			1			1						
Rémunération profession réglementée	Acc.	1											
	Sous-total:	1											
Infractions mesure interdiction professionnelle	Acc.		1	1			1						
	Sous-total:		1	1			1						
Travailleurs étrangers	Acc.			1									
	Sous-total:			1									
Autres	Acc.	1											
	Sous-total:	1											
	Total:	2	1	3			2						

Protection des revenus publics

		2000	2013	2014	2015	2016	2017	2018	2019	2020	2021	2022	2023
Taxe de circulation / TMC	Acc.		5	1	1	3	5	4	4				
	Sous-total:		5	1	1	3	5	4	4				
Non spécifié	Acc.											1	1
	Sous-total:											1	1
	Total:		5	1	1	3	5	4	4			1	1

Législation économique

		2000	2013	2014	2015	2016	2017	2018	2019	2020	2021	2022	2023
Sociétés	Acc.	1	2				3		1	1	1	2	
	Sous-total:	1	2				3		1	1	1	2	
Instruments financiers	Acc.					1			1				
	Sous-total:					1			1				
Autres	Acc.											2	
	Sous-total:											2	
	Total:	1	2			1	3		2	1	1	4	



Pratiques commerciales

		2000	2013	2014	2015	2016	2017	2018	2019	2020	2021	2022	2023
Pratiques du marché et protection du consommateur	Acc.	2											
	Sous-total:	2											
Registre de commerce	Acc.										3	4	
	Sous-total:										3	4	
Autres	Acc.	1	2		3	2	1						1
	Sous-total:	1	2		3	2	1						1
	Total:	3	2		3	2	1				3	4	1

Autres lois spéciales

		2000	2013	2014	2015	2016	2017	2018	2019	2020	2021	2022	2023
Prévention: incendies, explosions, accidents	Acc.				1								
	Sous-total:				1								
Loteries et jeux de hasard	Acc.	1							1				
	Sous-total:	1							1				
Dégradation involontaire câbles télécommunication	Acc.			1	3	1		2	1	1	5	2	
	Sous-total:			1	3	1		2	1	1	5	2	
Infractions Loi police chemins de fer	Acc.				2	2	1	2	1				
	Sous-total:				2	2	1	2	1				
Autres	Acc.				1			1		1			
	Sous-total:				1			1		1			
	Total:	1		1	7	3	1	5	3	2	5	2	

STATISTIQUES POLICIERES DE CRIMINALITE

LIEU DE PERPETRATION: COMMUNE

Herk-de-Stad

***ANNEXE III: DETAIL
FIGURES CRIMINELLES / PHENOMENES***



Herk-de-Stad

FC Vol moyen de transport

		2000	2013	2014	2015	2016	2017	2018	2019	2020	2021	2022	2023
Vol de voiture	Acc.	12	7	5	3	2	1		1		2	1	1
	Inc.	1											
	Tent.	2		1	3	1			1				
	Total	15	7	6	6	3	1		2		2	1	1
Vol de moto	Acc.								2		1		
	Total								2		1		
Homejacking	Acc.	1											
	Total	1											
Vol dans les garages	Acc.			2	1								
	Total			2	1								
Vol de vélomoteur	Acc.	4		2	1	1	1		2	1	1	2	1
	Total	4		2	1	1	1		2	1	1	2	1
Vol de vélo	Acc.	31	28	28	26	21	15	12	18	12	10	29	
	Inc.	5											
	Tent.	1											
	Total	37	28	28	26	21	15	12	18	12	10	29	



FC Cambriolage

		2000	2013	2014	2015	2016	2017	2018	2019	2020	2021	2022	2023
Cambriolage dans habitation	Acc.	32	36	30	25	18	22	21	26	10	9	10	1
	Tent.	32	14	15	24	16	10	12	8	3	7	2	1
	Total	64	50	45	49	34	32	33	34	13	16	12	2
Cambriolage ds entreprise ou commerce	Acc.	11	9	5	4	6	6	3	6	1	1	1	1
	Tent.	3	9	5	5	8	4	6	5		2	1	
	Total	14	18	10	9	14	10	9	11	1	3	2	1
Cambriolage ds service public ou bâtiment administ	Acc.	2	6	7	5	2		4	1	2	1	4	
	Tent.	2	2	1	1	1	1	3	2	4		3	
	Total	4	8	8	6	3	1	7	3	6	1	7	
Vol au béliér	Acc.										1		
	Tent.												
	Total										1		
Cambriolage dans bâtiment (total)	Acc.	45	51	42	34	26	28	28	33	13	11	15	2
	Tent.	37	25	21	30	25	15	21	15	7	9	6	1
	Total	82	76	63	64	51	43	49	48	20	20	21	3

FC Vol autre

		2000	2013	2014	2015	2016	2017	2018	2019	2020	2021	2022	2023
Vol à main armée	Acc.	4							2				
	Tent.								1			2	
	Total	4							3			2	
Vol avec violence sans arme	Acc.	2	5	3	1	3		1		2		1	1
	Tent.				1	1			1			1	
	Total	2	5	3	2	4		1	1	2		2	1
Vol dans ou sur un véhicule	Acc.	22	14	11	9	5	12	6	2	3	6	5	1
	Tent.	4				2	3	2	1		1		
	Total	26	14	11	9	7	15	8	3	3	7	5	1
Vol d'armes et explosifs	Acc.	3	1				1						
	Tent.												
	Total	3	1				1						



FC Vol autre

		2000	2013	2014	2015	2016	2017	2018	2019	2020	2021	2022	2023
Vol à l'arraché	Acc.	3						1	2		1		
	Total	3						1	2		1		
Vol à la tire	Acc.	2	2	1	6		3	2	2	1			
	Total	2	2	1	6		3	2	2	1			
Vol à l'étagère	Acc.	1		1	8	15	5	6	6	1	5	9	3
	Tent.										1		
	Total	1		1	8	15	5	6	6	1	6	9	3
Vol par ruse	Acc.	2	1	1	1	1			1				
	Tent.		1		2		1						
	Total	2	2	1	3	1	1		1				
Vol de métaux	Acc.	2	8	1	3	4	1	4	2	1		1	
	Tent.		1										
	Total	2	9	1	3	4	1	4	2	1		1	
Vol sur les chantiers	Acc.	2	3	4	3	5	2	4	2	2	1	4	
	Tent.						1						
	Total	2	3	4	3	5	3	4	2	2	1	4	
Vol d'animaux	Acc.		2	1	1	1	3		1	1	1		
	Tent.											1	
	Total		2	1	1	1	3		1	1	1	1	



Criminalité ICT

		2000	2013	2014	2015	2016	2017	2018	2019	2020	2021	2022	2023
Fraude de cartes de paiements	Acc.	1	1	4	4	1	2	4	2			3	1
	Tent.					1							
	Total	1	1	4	4	2	2	4	2			3	1
Phishing	Acc.				1			1	2	19	12	14	3
	Tent.									1	1		
	Total				1			1	2	20	13	14	3
Ransomware	Acc.										2		
	Tent.												
	Total										2		
Shouldersurfing	Acc.						1		1				
	Tent.												
	Total						1		1				
Skimming	Acc.				1								
	Tent.												
	Total				1								

FC Autre

		2000	2013	2014	2015	2016	2017	2018	2019	2020	2021	2022	2023
Violence contre les métiers d'intérêt général	Acc.		1	1	1		1	1		1	2		
	Tent.												
	Total		1	1	1		1	1		1	2		
Viol collectif	Acc.				1								
	Tent.												
	Total				1								
Graffiti	Acc.			2	1			1		1		1	1
	Tent.												
	Total			2	1			1		1		1	1
Dégradation de voiture	Acc.	17	18	16	27	15	17	16	15	8	8	35	4
	Tent.												
	Total	17	18	16	27	15	17	16	15	8	8	35	4
Rixe au couteau	Acc.			1		1		1		1			
	Tent.												
	Total			1		1		1		1			



PH Violence intrafamiliale (VIF)

		2000	2013	2014	2015	2016	2017	2018	2019	2020	2021	2022	2023
VIF: physique, dans le couple	Acc.	8	8	21	13	12	11	20	32	13	12	14	4
	Tent.			2			1						
	Total	8	8	23	13	12	12	20	32	13	12	14	4
VIF: physique, envers des descendants	Acc.			2	4	3	2	1	6	1	1		
	Tent.												
	Total			2	4	3	2	1	6	1	1		
VIF: physique, envers d'autres membres	Acc.	5	4	4	2	3	3	2	7	7	2	3	
	Tent.			1						1			
	Total	5	4	5	2	3	3	2	7	8	2	3	
VIF: sexuelle, dans le couple	Acc.				1								
	Tent.												
	Total				1								
VIF: sexuelle, envers des descendants	Acc.			1	1	1			1				
	Tent.												
	Total			1	1	1			1				
VIF: psychique, dans le couple	Acc.	9	18	10	11	22	15	21	16	8	10	20	4
	Tent.												
	Total	9	18	10	11	22	15	21	16	8	10	20	4
VIF: psychique, envers des descendants	Acc.		2						2	3		3	
	Tent.												
	Total		2						2	3		3	
VIF: psychique, envers d'autres membres	Acc.		1	1	1			1	2	2	1		
	Tent.												
	Total		1	1	1			1	2	2	1		
VIF: économique, dans le couple	Acc.	1		2	1			1	2		1	1	
	Tent.												
	Total	1		2	1			1	2		1	1	
VIF: économique, envers des descendants	Acc.				1								
	Tent.												
	Total				1								
VIF: économique, envers d'autres membres	Acc.	2	2	3	6			2	3	4	1	1	1
	Tent.							1					
	Total	2	2	3	6			3	3	4	1	1	1



PH Hormones et dopage

		2000	2013	2014	2015	2016	2017	2018	2019	2020	2021	2022	2023
Dopage humain	Acc.				1				1		1	1	
	Total				1				1		1	1	

PH Drogues

		2000	2013	2014	2015	2016	2017	2018	2019	2020	2021	2022	2023
Vente de cocaïne	Acc.				2	1		1	1		1		
	Total				2	1		1	1		1		

		2000	2013	2014	2015	2016	2017	2018	2019	2020	2021	2022	2023
Production de drogues synthétiques	Acc.		1		1	2	1	1					
	Total		1		1	2	1	1					

		2000	2013	2014	2015	2016	2017	2018	2019	2020	2021	2022	2023
Vente de drogues synthétiques	Acc.		1	4	3		1	3	1	3	5	1	
	Total		1	4	3		1	3	1	3	5	1	

		2000	2013	2014	2015	2016	2017	2018	2019	2020	2021	2022	2023
Production de cannabis (culture)	Acc.		2	1		2			3	1	1		
	Total		2	1		2			3	1	1		

		2000	2013	2014	2015	2016	2017	2018	2019	2020	2021	2022	2023
Vente de cannabis en grande quantité	Acc.							1					
	Total							1					

		2000	2013	2014	2015	2016	2017	2018	2019	2020	2021	2022	2023
Vente-traffic d'héroïne	Acc.										1		
	Total										1		

PH Trafic d'armes

		2000	2013	2014	2015	2016	2017	2018	2019	2020	2021	2022	2023
Commerce et production d'arme à feu et mun.	Acc.			2	1			1					
	Total			2	1			1					

		2000	2013	2014	2015	2016	2017	2018	2019	2020	2021	2022	2023
Commerce et production d'arme non à feu	Acc.					1							
	Total					1							



PH Traite des êtres humains

	2000	2013	2014	2015	2016	2017	2018	2019	2020	2021	2022	2023
TEH - exploitation économique Acc.									1			
Total									1			
TEH - exploitation sexuelle Acc.										2		
Total										2		

PH Violence dans l'espace public

	2000	2013	2014	2015	2016	2017	2018	2019	2020	2021	2022	2023
Violence physique (transport public) Acc.						1				1	2	
Total						1				1	2	
Violence physique (voie publique) Acc.	9	6	6	3	4	2	4	5	3	3	5	3
Tent.	1	1										
Total	10	7	6	3	4	2	4	5	3	3	5	3
Violence physique (autre endroit public) Acc.	1				1	2	2			1	1	
Tent.									1			
Total	1				1	2	2		1	1	1	
Violence physique (endroit accessible au public) Acc.	7	6	7	11	2	3	4	6	4	2	3	
Total	7	6	7	11	2	3	4	6	4	2	3	
Violence sexuelle (voie publique) Acc.	2		1	1					1			
Total	2		1	1					1			
Violence sexuelle (autre endroit public) Acc.	1		1	1					1			
Total	1		1	1					1			
Violence sexuelle (endroit accessible au public) Acc.			1	1	2	1	1			1	1	
Total			1	1	2	1	1			1	1	
Violence psychique (transport public) Acc.		1		2		1						
Total		1		2		1						
Violence psychique (voie publique) Acc.	5	8	5	4	2	7	5	4	4	4	6	2
Total	5	8	5	4	2	7	5	4	4	4	6	2



PH Violence dans l'espace public

		2000	2013	2014	2015	2016	2017	2018	2019	2020	2021	2022	2023
Violence psychique (autre endroit public)	Acc.		4					1					
	Total		4					1					
Violence psychique (endroit accessible au public)	Acc.	5	5	7	5	2	4	3	1	1	3	4	5
	Total	5	5	7	5	2	4	3	1	1	3	4	5
Vol à main armée (voie publique)	Tent.								1				
	Total								1				
Vol à main armée (endroit accessible au public)	Acc.	2							2				
	Tent.											1	
	Total	2							2			1	
Vol avec violence sans arme (voie publique)	Acc.	1	1										
	Total	1	1										
Vol avec violence sans arme (autre endroit public)	Acc.					1							
	Total					1							
Vol avec violence sans arme (endr. acces. au pub.)	Acc.				1	1						1	
	Total				1	1						1	

PH Autre

		2000	2013	2014	2015	2016	2017	2018	2019	2020	2021	2022	2023
Faux policiers	Tent.				1								
	Total				1								
Cyberharcèlement	Acc.	4		3	2	5	8	15	8	8	7	12	
	Total	4		3	2	5	8	15	8	8	7	12	
Fraude à l'identité	Acc.	2	2	3			2	5	7	5	3	9	2
	Tent.								1				
	Total	2	2	3			2	5	8	5	3	9	2



STATISTIQUES POLICIERES DE CRIMINALITE

LIEU DE PERPETRATION: COMMUNE

Herk-de-Stad

***ANNEXE IV: FAITS ENREGISTRES
NON CRIMINELS***



Herk-de-Stad

Faits non criminels

Maladies / Décès / Disparition

	2000	2013	2014	2015	2016	2017	2018	2019	2020	2021	2022	2023
Suicide	2	2	3	1	1	4	7	2	4	3	3	
Personne malade		6	3	7	15	9	6	14	13	14	10	1
Décès suspect		1	2		3	5	2	2	3	1	3	2
Décès naturel	3	2	5	2		1	1	3	1	1	1	1
Disparition (personne disparue)	4	2	4	6	1	10	4	2		2	5	2
Accident (sauf roulage)					1						1	
Total	9	13	17	16	21	29	20	23	21	21	23	6

Appels

	2000	2013	2014	2015	2016	2017	2018	2019	2020	2021	2022	2023
Appels	1		1			2	1	1			1	1
Total	1		1			2	1	1			1	1

Problèmes sociaux

	2000	2013	2014	2015	2016	2017	2018	2019	2020	2021	2022	2023
Différends familiaux	21	2	13	9	2	2	21	31	22	25	20	2
Différend (pas de coups)	7	2	2			1	3		1			
Affaire civile	5	7	6	3	3	1	2		2	2	1	
Protection de la jeunesse			1	2	1	4	2	4	4	23	4	
Autres	1		1				2		1			
Total	34	11	23	14	6	8	30	35	30	50	25	2



Ordre public

	2000	2013	2014	2015	2016	2017	2018	2019	2020	2021	2022	2023
Troubles				1							2	
Autres	1	1										
Total	1	1		1							2	

Agissements suspects

	2000	2013	2014	2015	2016	2017	2018	2019	2020	2021	2022	2023
		5	5	6	1	4	3	2	1	2	4	
Total		5	5	6	1	4	3	2	1	2	4	

Objets perdus

	2000	2013	2014	2015	2016	2017	2018	2019	2020	2021	2022	2023
	86	219	210	244	177	147	180	134	107	101	100	32
Total	86	219	210	244	177	147	180	134	107	101	100	32

Autres non-infractions

	2000	2013	2014	2015	2016	2017	2018	2019	2020	2021	2022	2023
Ordonnance de capture			2	1	1	1						
Non-respect des conditions	5	4	5	2	3		2	1	2			
Procès-verbal d'information	14	15	12	5	9	7	4	3	4	1	1	
Notification		5	5	8	6	19	11	5		5	5	1
Dégradation involontaire câbles (non-télécom)		8	3			1	1			2	1	
Demande signalement surveillance électronique											5	1
Fonction de contrôle armes					4			1	2	1	3	3
Autres non infractions	1											
Total	20	32	27	16	23	28	18	10	8	9	15	5

