

STATISTIQUES POLICIERES DE CRIMINALITE

LIEU DE PERPETRATION: COMMUNE

Heers

2000 - Trimestre 1 2023

Police fédérale - DGRIDRIIBIPOL

STATISTIQUES POLICIERES DE CRIMINALITE

LIEU DE PERPETRATION: COMMUNE

Heers

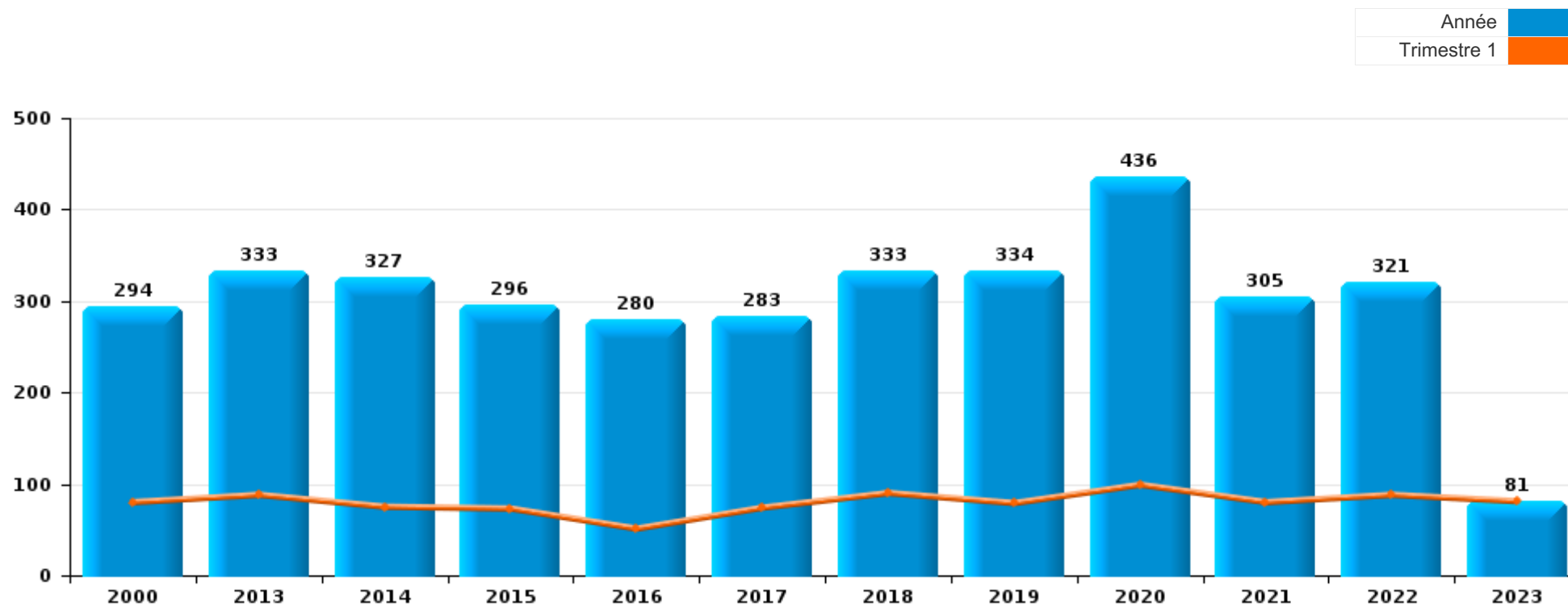
PARTIE I : INFRACTIONS JUDICIAIRES

CRIMINALITE ENREGISTREE COMMISE AU NIVEAU DE LA COMMUNE



Heers

	2000	2013	2014	2015	2016	2017	2018	2019	2020	2021	2022	2023
Nombre total des délits	294	333	327	296	280	283	333	334	436	305	321	81



FPF/DGR/DRI/BIPOL - Statistiques policières de criminalité (date de clôture: 22/09/2023)

Les données pour les années 2001 jusqu'à 2012 ne sont plus publiées mais restent disponibles sur demande auprès du service BIPOL.

Les données pour 2023 ne concernent que le 1er trimestre.



Heers

	2000	2013	2014	2015	2016	2017	2018	2019	2020	2021	2022	2023
Vol et extorsion	105	112	90	86	74	68	91	71	60	36	58	14
Dégradation de la propriété	40	50	41	39	32	34	33	37	31	18	24	8
Infr. contre l'intégrité physique	24	26	32	32	29	31	31	32	29	37	37	11
Fraude	10	18	21	19	16	21	23	30	37	21	35	10
Infr. contre autres valeurs morales et sentiments	12	9	27	15	13	14	14	29	31	37	50	5
Drogues	25	10	11	15	25	32	22	28	20	12	7	8
Infr. contre la sécurité publique	24	17	16	19	15	7	15	13	18	10	17	3
Infr. contre la famille	12	22	8	7	10	23	17	12	26	10	2	1
Registre de population	1	12	20	12	5	10	22	12	18	8	16	5
Criminalité informatique		5	2	3	8	8	5	17	21	22	18	6
Armes et explosifs	8	20	18	17	12	7	11	3	4	9	5	
Santé publique		1			1	2	1		85	16	3	
Environnement	14	11	7	7	5	2	5	6	8	22	12	3
Protection de la jeunesse		3	3	7	16	4	5	11	7	12	8	
Infr. contre les mœurs		6	8	3	3	3	8	12	4	8	7	1
Infr. contre la foi publique	5	4	4	3	4	3	6	6	4	5	5	1
Législation sur les étrangers		2	8	2	4	2	2	1	14	3	5	
Infr. contre l'autorité publique	1	1		2	2	5	8	4	2	6	1	1
Ivresse et alcool		1		5	1	4	2	5	2	2	5	
Code pénal social		1	2				6	2	8	3	1	3
Autres lois spéciales	1		1		3	2		2	2	2	1	1
Protection de la personne	1		3		1		2		1	3	1	
Législation économique								1	2	2	2	
Pratiques commerciales	2		2				1				1	
Travail		1	1	1	1				1			
Carte d'identité	1		1				1		1			
Contravention Code pénal	4											
Hormones et dopage			1	1			1					
Infr. contre la liberté individuelle	2											
Protection des revenus publics		1					1					
Sécurité privée	2											
Autres infractions Code pénal						1						
Infr. contre la Sécurité de l'Etat				1								
Provocation crime ou délits										1		
Sous-total	294	333	327	296	280	283	333	334	436	305	321	81
Contravention règlement policier local		22	16	11	5	9	18	15	15	27	29	7
Sous-total		22	16	11	5	9	18	15	15	27	29	7
Total	294	355	343	307	285	292	351	349	451	332	350	88

FPF/DGR/DRI/BIPOL - Statistiques policières de criminalité (date de clôture: 22/09/2023)

Les données pour les années 2001 jusqu'à 2012 ne sont plus publiées mais restent disponibles sur demande auprès du service BIPOL.

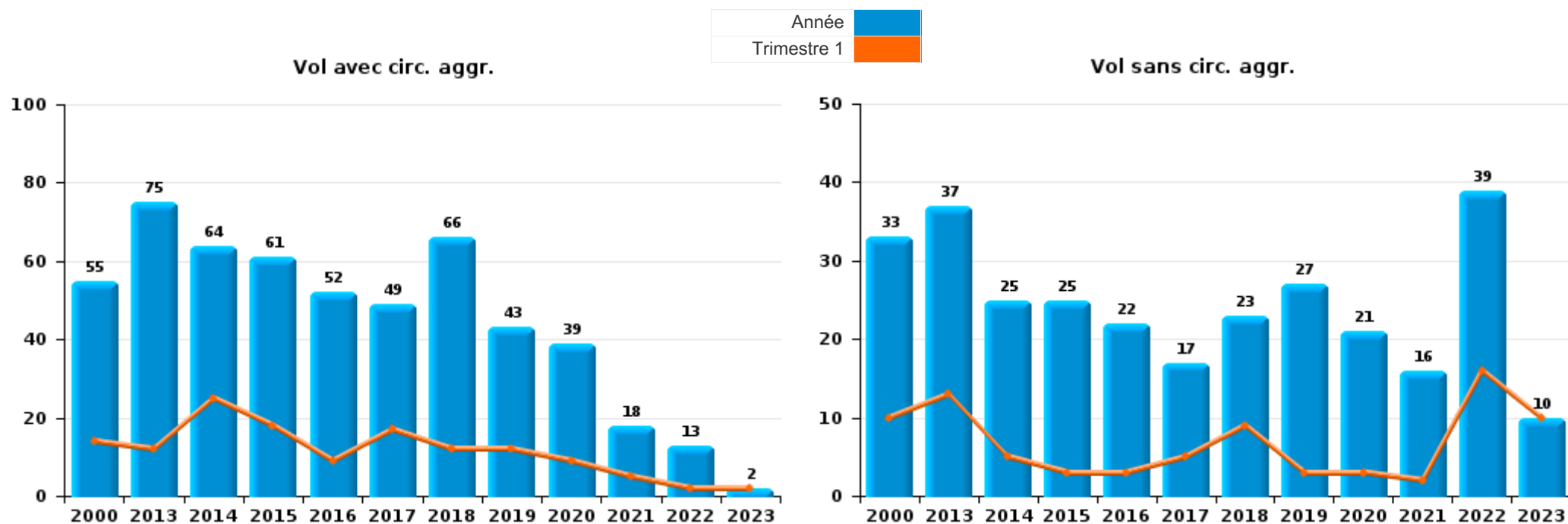
Les données pour 2023 ne concernent que le 1er trimestre.



I.1. Catégorie des infractions : Vol et extorsion (top 5 des infractions au niveau national 2022)

Heers

	2000	2013	2014	2015	2016	2017	2018	2019	2020	2021	2022	2023
Vol avec circ. agr.	55	75	64	61	52	49	66	43	39	18	13	2
Vol sans circ. agr.	33	37	25	25	22	17	23	27	21	16	39	10
Vol non spécifié	17									1		
Extorsion			1			2	2	1		1	6	2
Total	105	112	90	86	74	68	91	71	60	36	58	14



FPF/DGR/DRI/BIPOL - Statistiques policières de criminalité (date de clôture: 22/09/2023)

Les données pour les années 2001 jusqu'à 2012 ne sont plus publiées mais restent disponibles sur demande auprès du service BIPOL.

Les données pour 2023 ne concernent que le 1er trimestre.



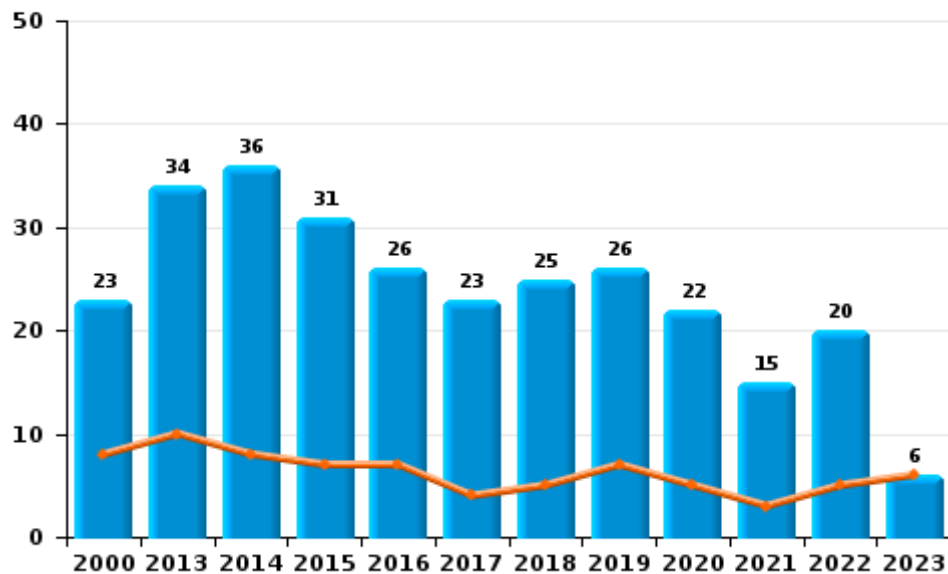
I.2. Catégorie des infractions : Dégradation de la propriété (top 5 des infractions au niveau national 2022)

Heers

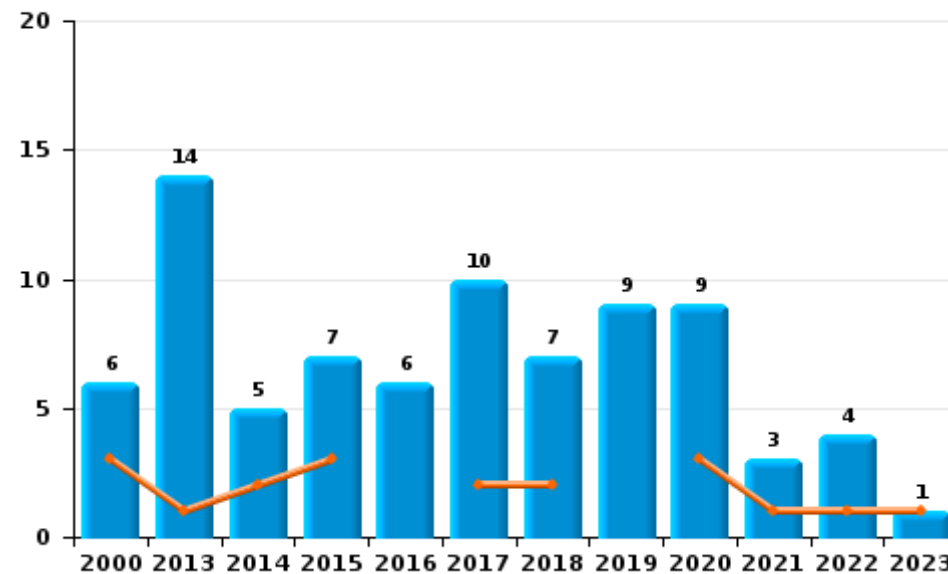
	2000	2013	2014	2015	2016	2017	2018	2019	2020	2021	2022	2023
Vandalisme	23	34	36	31	26	23	25	26	22	15	20	6
Incendie involontaire	6	9	5	7	4	4	7	9	7	2	2	
Destruction, dénaturation, dégradation	11	2		1		1	1	2				1
Incendie volontaire		5			2	6			2	1	2	1
Total	40	50	41	39	32	34	33	37	31	18	24	8



Vandalisme



Incendie

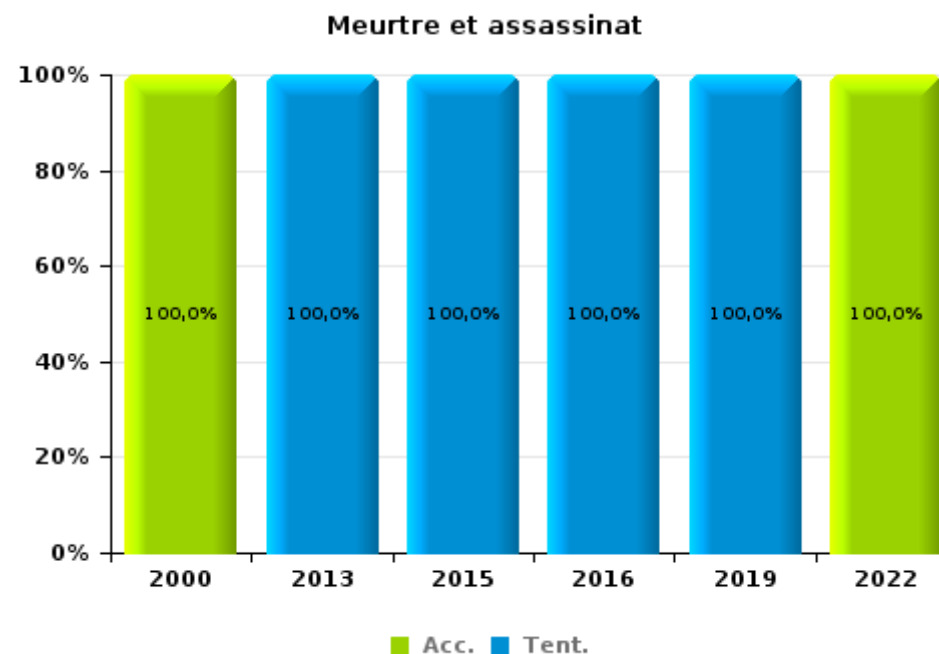
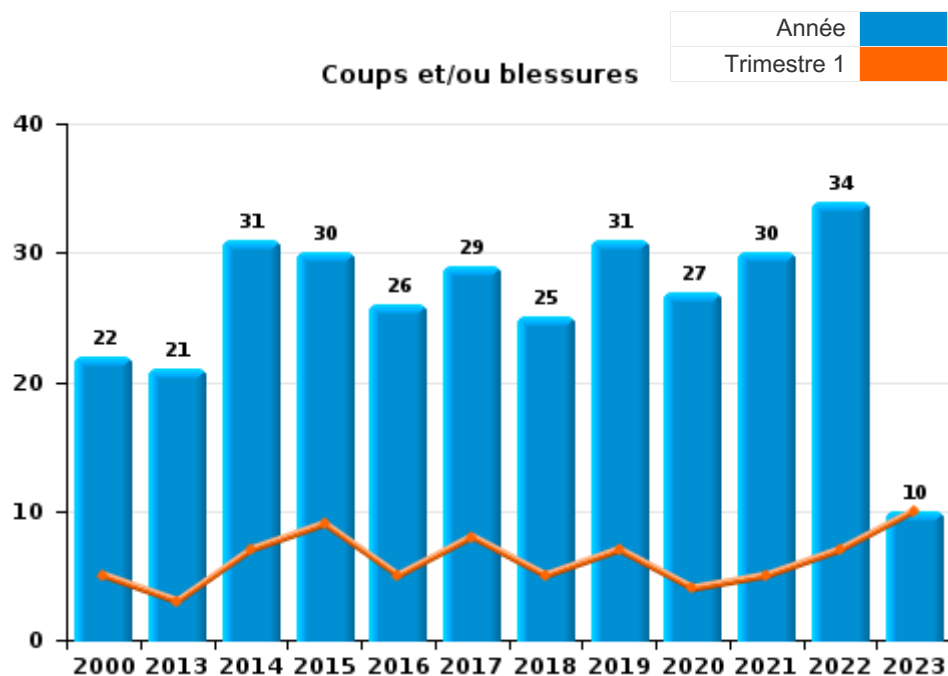




I.3. Catégorie des infractions : Infr. contre l'intégrité physique (top 5 des infractions au niveau national 2022)

Heers

	2000	2013	2014	2015	2016	2017	2018	2019	2020	2021	2022	2023
Coups et/ou blessures	22	21	31	30	26	29	25	31	27	30	34	10
Autres	1	4	1		2	2	6		2	7	2	1
Meurtre et assassinat	1	1		2	1			1			1	
Total	24	26	32	32	29	31	31	32	29	37	37	11

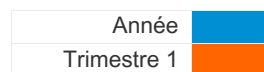




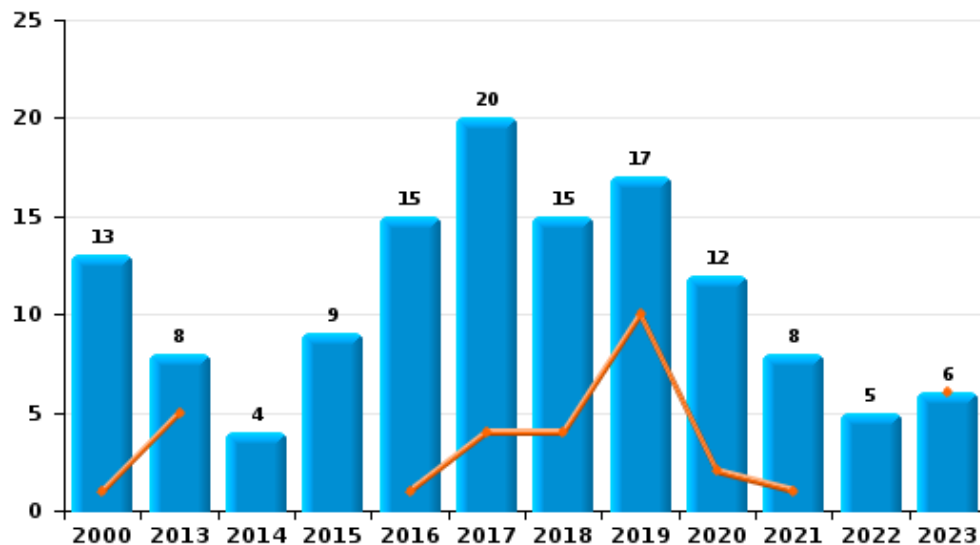
I.4. Catégorie des infractions : Drogues (top 5 des infractions au niveau national 2022)

Heers

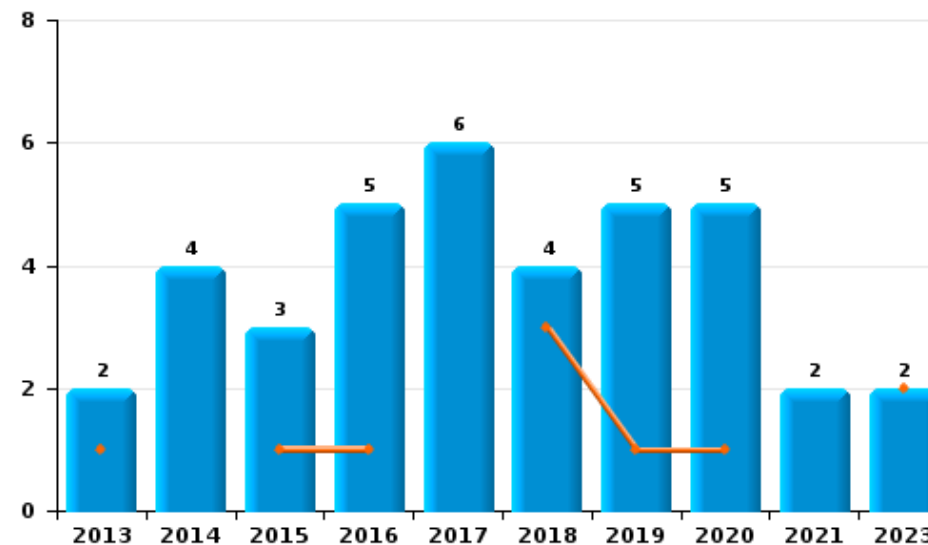
	2000	2013	2014	2015	2016	2017	2018	2019	2020	2021	2022	2023
Détention	13	8	4	9	15	20	15	17	12	8	5	6
Commerce		2	4	3	5	6	4	5	5	2		2
Fabrication			2	2	2	3	3	4	3	2	2	
Usage	4		1			3		1				
Importation et exportation	6							1				
Autres	2			1	3							
Total	25	10	11	15	25	32	22	28	20	12	7	8



Détention



Commerce



FPF/DGR/DR1/BIPOL - Statistiques policières de criminalité (date de clôture: 22/09/2023)
 Les données pour les années 2001 jusqu'à 2012 ne sont plus publiées mais restent disponibles sur demande auprès du service BIPOL.
 Les données pour 2023 ne concernent que le 1er trimestre.



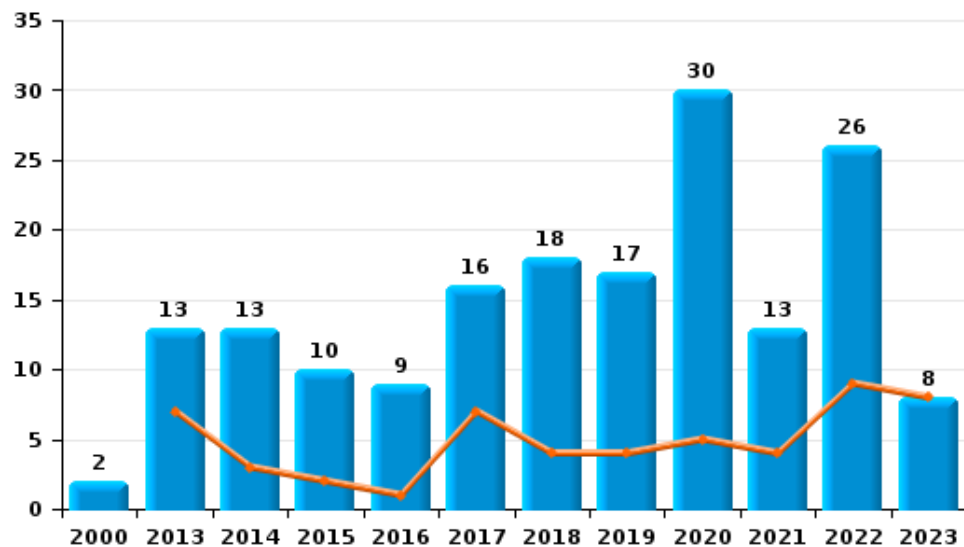
I.5. Catégorie des infractions : Fraude (top 5 des infractions au niveau national 2022)

Heers

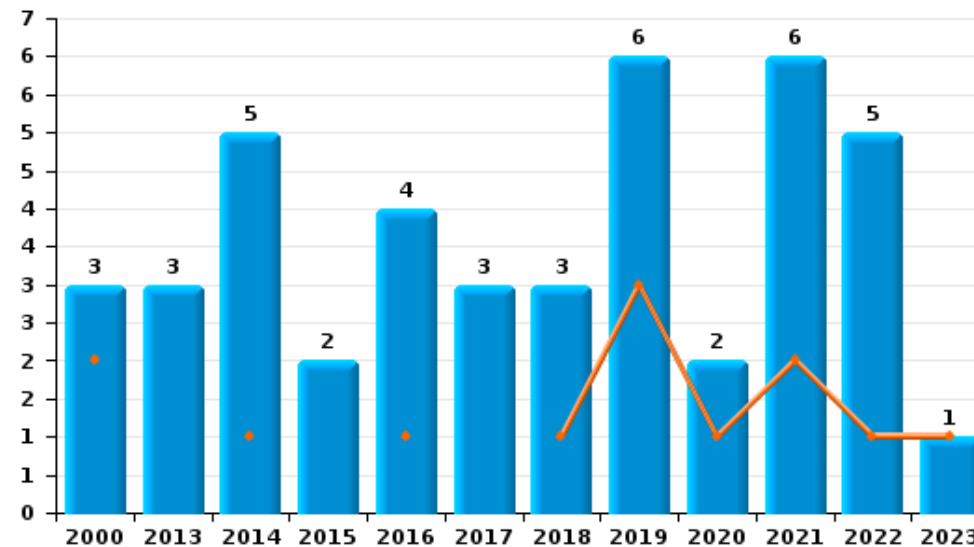
	2000	2013	2014	2015	2016	2017	2018	2019	2020	2021	2022	2023
Escroquerie	2	13	13	10	9	16	18	17	30	13	26	8
Abus de confiance et infr. apparentées	3	3	5	2	4	3	3	6	2	6	5	1
Fraudes: Autres	3	2	1		2	1		1	2		3	1
Grivèlerie				3			1	3	2	1		
Détournement et destruction frauduleuse	2			2	1		1	1	1			
Infr. liées à l'insolvabilité			2	1				1		1	1	
Recel				1		1		1				
Total	10	18	21	19	16	21	23	30	37	21	35	10



Escroquerie



Abus de confiance et infr. apparentées



FPF/DGR/DRI/BIPOL - Statistiques policières de criminalité (date de clôture: 22/09/2023)

Les données pour les années 2001 jusqu'à 2012 ne sont plus publiées mais restent disponibles sur demande auprès du service BIPOL.

Les données pour 2023 ne concernent que le 1er trimestre.

STATISTIQUES POLICIERES DE CRIMINALITE

LIEU DE PERPETRATION: COMMUNE

Heers

PARTIE II : FIGURES CRIMINELLES / PHENOMENES



Heers

FC Vol moyen de transport

	2000	2013	2014	2015	2016	2017	2018	2019	2020	2021	2022	2023
Vol de voiture	14		2		3	5		1	2	1		
Vol de moto			1	1	2		1					
Carjacking	1					1						
Vol dans les garages	2											
Vol de vélomoteur		1	1		1				1			
Vol de vélo	2	2	1		1	3	2	3	2	2	3	1

FC Cambriolage

	2000	2013	2014	2015	2016	2017	2018	2019	2020	2021	2022	2023
Cambriolage dans habitation	31	45	45	38	33	21	48	25	15	11	9	
Cambriolage ds entreprise ou commerce	5	13	3	3	4	7	4	3	3	2		
Cambriolage ds service public ou bâtiment administ	1	3	7	1	1	1	3	1				
Vol au bélier					1							
Cambriolage dans bâtiment (total)	36	60	55	42	38	29	55	29	18	13	9	



FC Vol autre

	2000	2013	2014	2015	2016	2017	2018	2019	2020	2021	2022	2023
Vol à main armée	1	3		1	1	3	3					
Vol avec violence sans arme	1	1	1	1	1		3	2	1	1	7	1
Vol dans ou sur un véhicule	11	7	5	11	4	8	6	4	6	3	5	4
Vol d'armes et explosifs	1			1	2	1	1					
Vol à l'arraché							1		1			
Vol à la tire	1	3	1			1	2	2				1
Vol à l'étalage	1	6		1	1	3	3			3	21	1
Vol par ruse		3	2	1		2	2	2		1		
Vol de métaux					1	1		1				
Vol sur les chantiers		1	1					3	2		2	1
Home-invasion		1					1					
Vol d'animaux	3		2	1			2	1		1		
Vol de cargaison							1					

Criminalité ICT

	2000	2013	2014	2015	2016	2017	2018	2019	2020	2021	2022	2023
Fraude de cartes de paiements		2		1	4	3	2	1				1
Phishing									4		1	
Ransomware						2					1	
Shouldersurfing					1	1	1					

FC Autre

	2000	2013	2014	2015	2016	2017	2018	2019	2020	2021	2022	2023
Violence contre les métiers d'intérêt général	1						1		1			
Graffiti								1				
Dégradation de voiture	2	8	19	12	8	9	16	11	12	4	5	3
Rixe au couteau				1			1	1				



PH Violence intrafamiliale (VIF)

	2000	2013	2014	2015	2016	2017	2018	2019	2020	2021	2022	2023
VIF: physique, dans le couple	2	10	15	17	10	11	10	14	9	10	11	4
VIF: physique, envers des descendants	1		2	2	1	1	1	4	2	3	2	
VIF: physique, envers d'autres membres	5	1	2		2	5		2	4	4	3	1
VIF: sexuelle, envers des descendants										2		
VIF: sexuelle, envers d'autres membres							1					
VIF: psychique, dans le couple	8	17	7	7	10	23	18	9	28	13	5	1
VIF: psychique, envers d'autres membres										2		
VIF: économique, dans le couple											1	
VIF: économique, envers des descendants	1											
VIF: économique, envers d'autres membres	5	6	1	1	1			3		1		

PH Hormones et dopage

	2000	2013	2014	2015	2016	2017	2018	2019	2020	2021	2022	2023
Dopage humain			1	1			2					

PH Drogues

	2000	2013	2014	2015	2016	2017	2018	2019	2020	2021	2022	2023
Vente de cocaïne		1			1	2	2	1	2	1		1
Import-export de cocaïne								1				
Production de drogues synthétiques				1	1			1	1	1	1	
Vente de drogues synthétiques		2		1		3	1		1	1		
Production de cannabis (culture)						1	2	2	2	1		
Vente de cannabis en grande quantité							1					
Import-export d'héroïne								1				
Vente-traffic d'héroïne												1



PH Trafic d'armes

	2000	2013	2014	2015	2016	2017	2018	2019	2020	2021	2022	2023
Commerce et production d'arme à feu et mun.							1					
Commerce et production d'arme non à feu							2					

PH Traite des êtres humains

	2000	2013	2014	2015	2016	2017	2018	2019	2020	2021	2022	2023
TEH - exploitation sexuelle				1			1	1				

PH Violence dans l'espace public

	2000	2013	2014	2015	2016	2017	2018	2019	2020	2021	2022	2023
Violence physique (voie publique)	8	5	7	7	4	3	6	8	3	6	4	2
Violence physique (endroit accessible au public)	2	3	3	3	2	2	3	1	2	4	8	3
Violence sexuelle (voie publique)			2						1	2	1	
Violence sexuelle (autre endroit public)			1							1	1	
Violence sexuelle (endroit accessible au public)						1				1		
Violence psychique (voie publique)	3	3	6	5	3	5	5	4	6	14	5	
Violence psychique (autre endroit public)	3	2										
Violence psychique (endroit accessible au public)	3	1	1	1	2	2	2	2	1	4	5	2
Vol à main armée (endroit accessible au public)		1		1		3	1					
Vol avec violence sans arme (voie publique)			1						1			

PH Autre

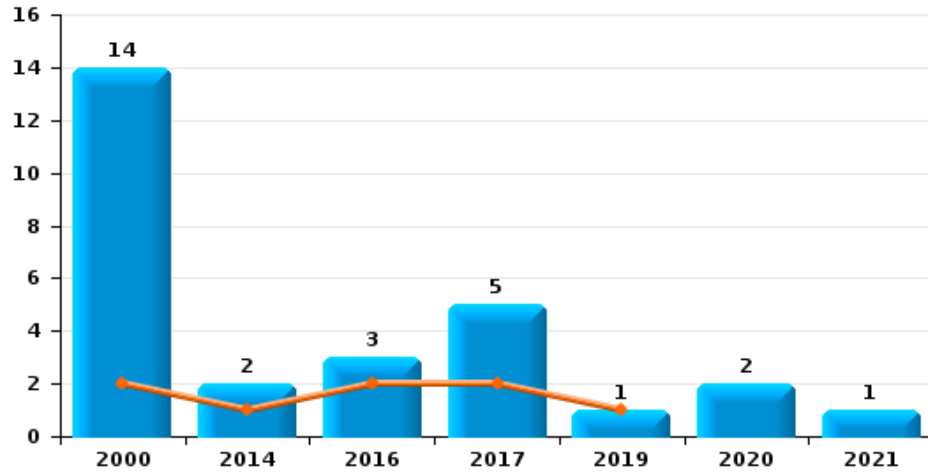
	2000	2013	2014	2015	2016	2017	2018	2019	2020	2021	2022	2023
Cyberharcèlement		1	9	4	1		3	2	4	5	2	1
Fraude à l'identité	1		3	2	3	2	3	4	2	3	4	1



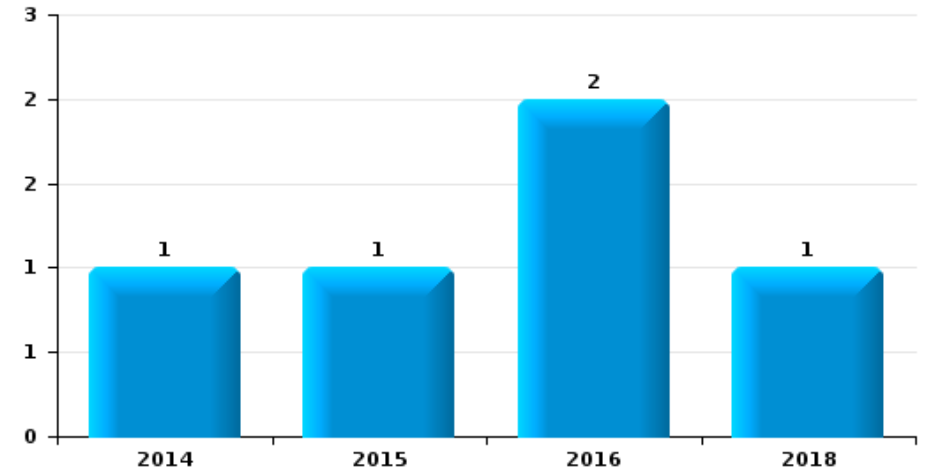
Heers

Année	■
Trimestre 1	■

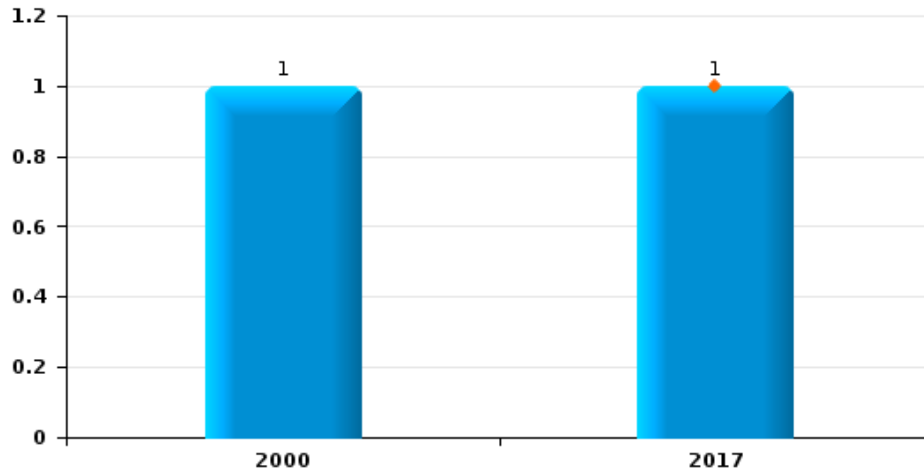
Vol de voiture



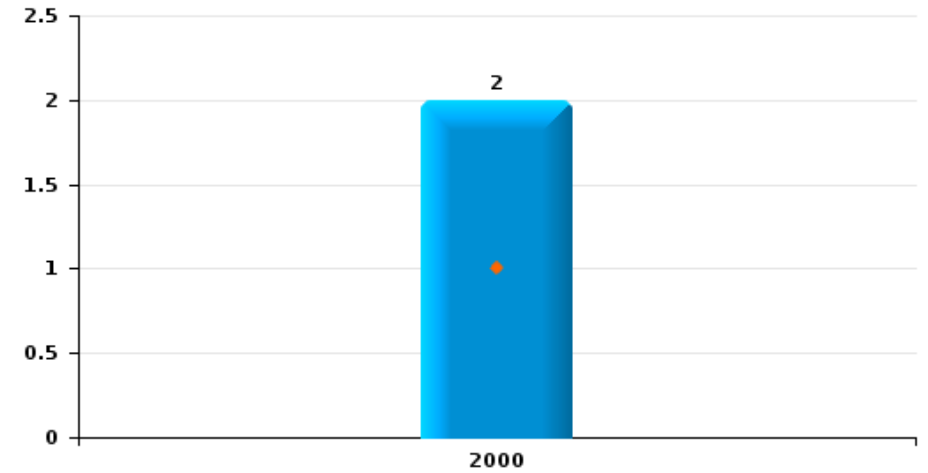
Vol de moto



Carjacking



Vol dans les garages

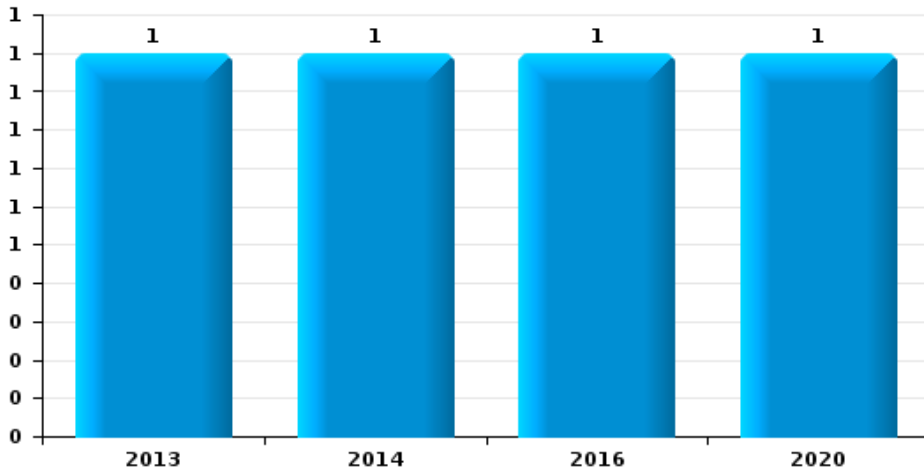




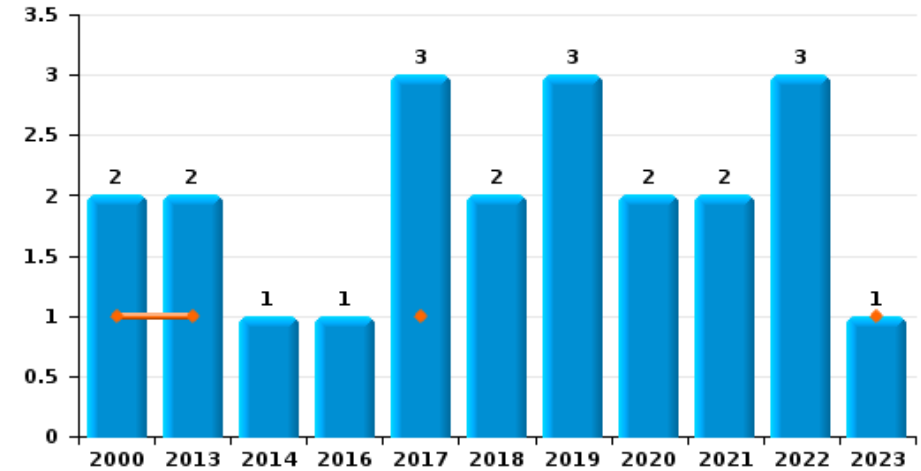
Heers

Année	■
Trimestre 1	■

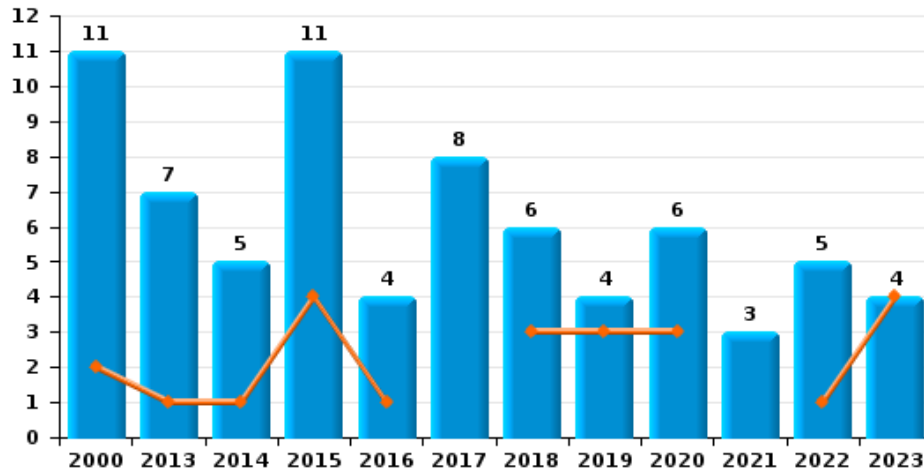
Vol de vélomoteur



Vol de vélo



Vol dans ou sur un véhicule

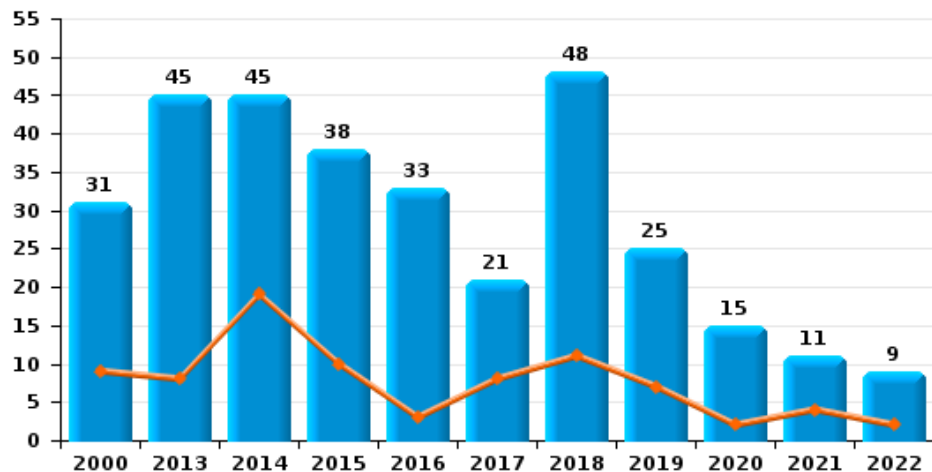




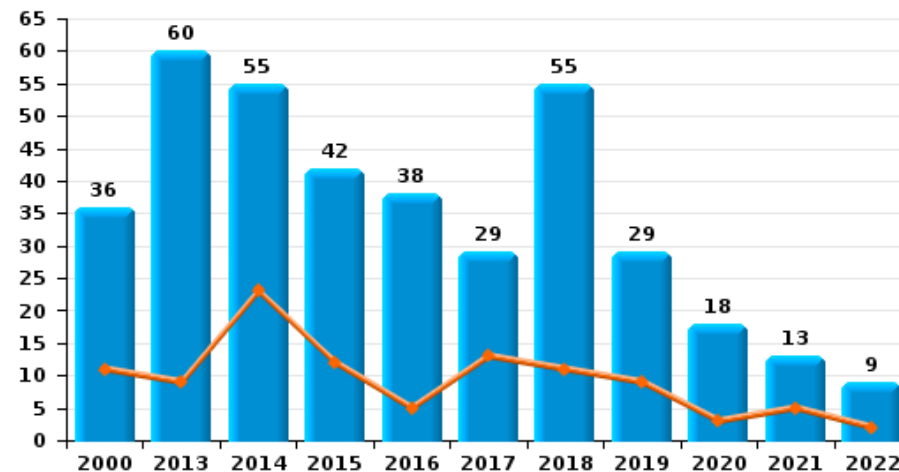
Heers

Année ■
Trimestre 1 ■

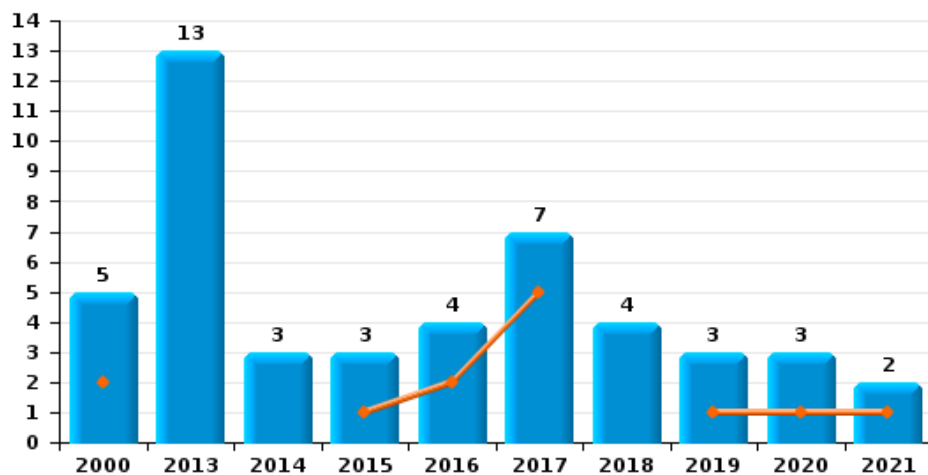
Cambriolage dans habitation



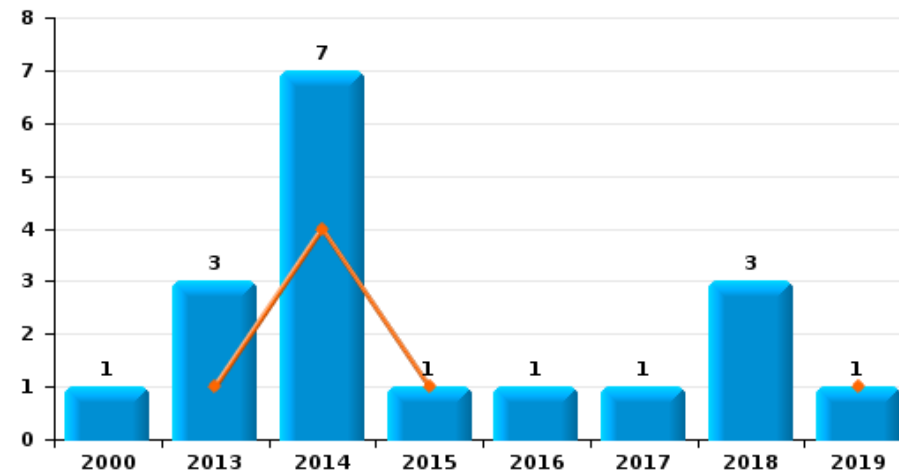
Cambriolage dans bâtiment (total)



Cambriolage ds entreprise ou commerce

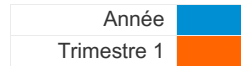


Cambriolage ds service public ou bâtiment administratif

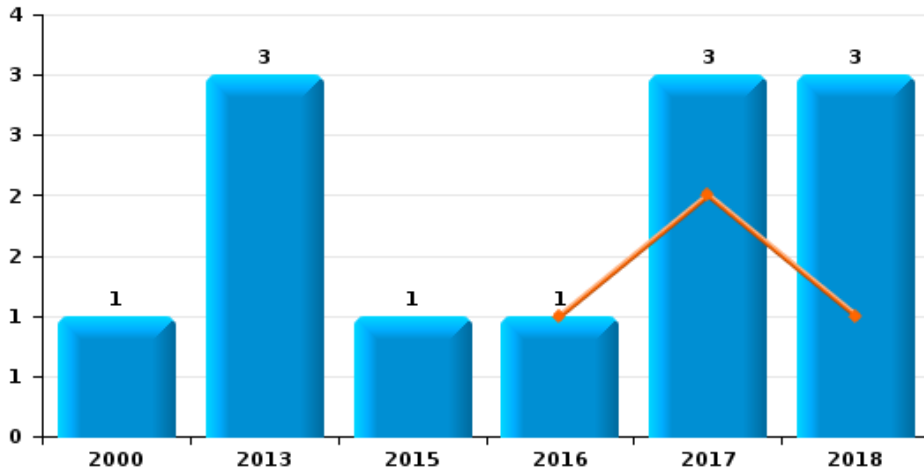




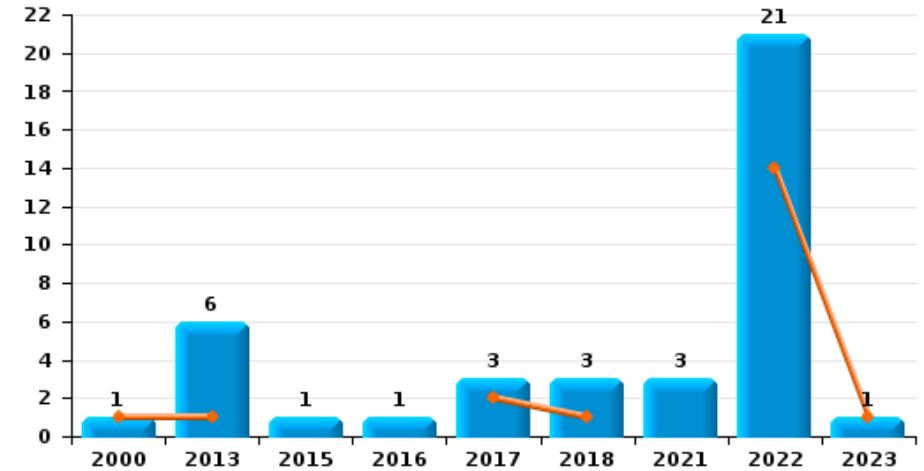
Heers



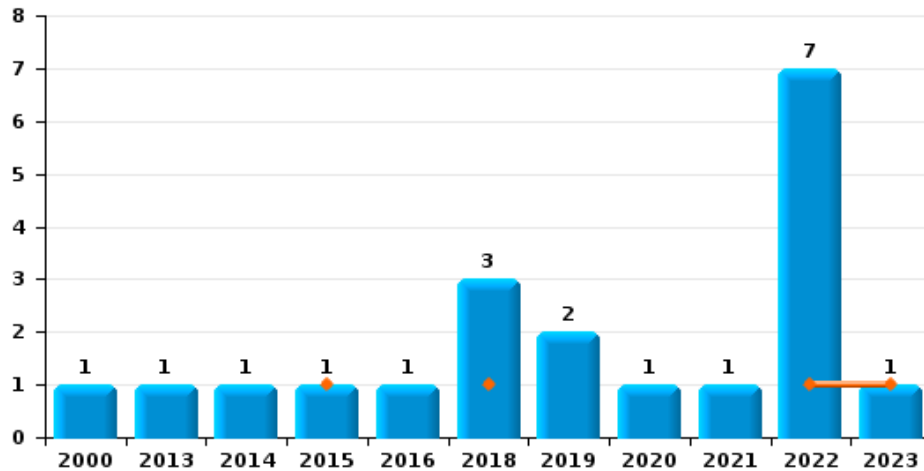
Vol à main armée



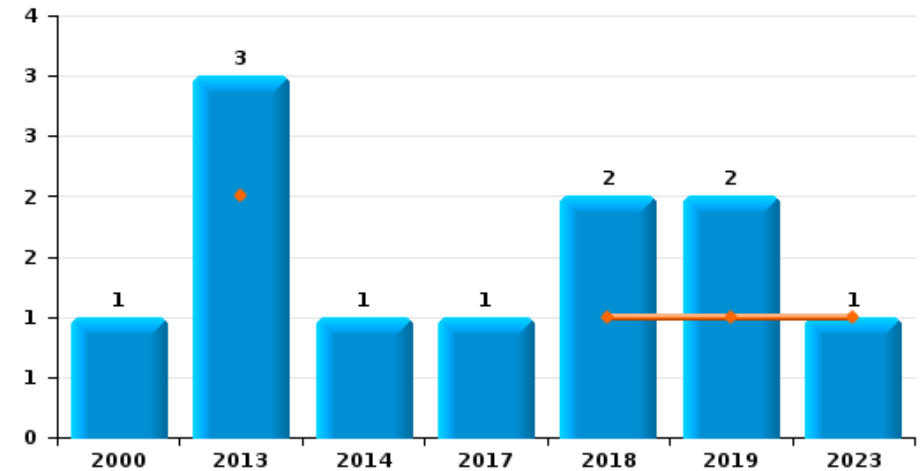
Vol à l'étalage



Vol avec violence sans arme



Vol à la tire

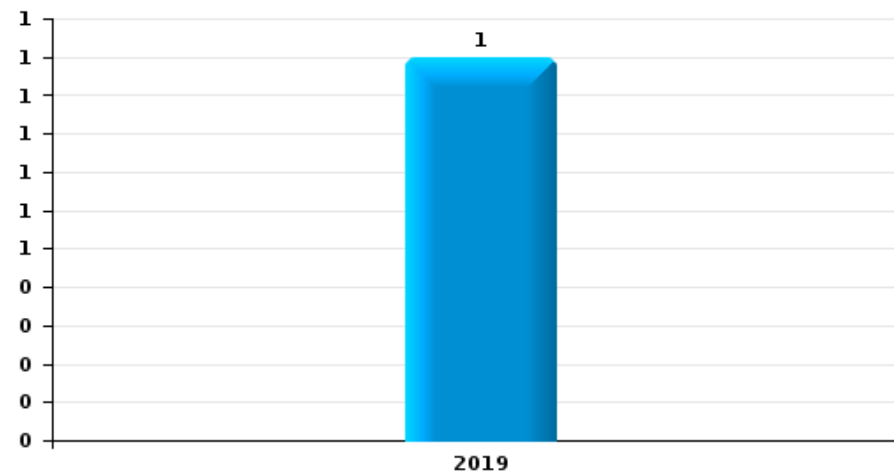




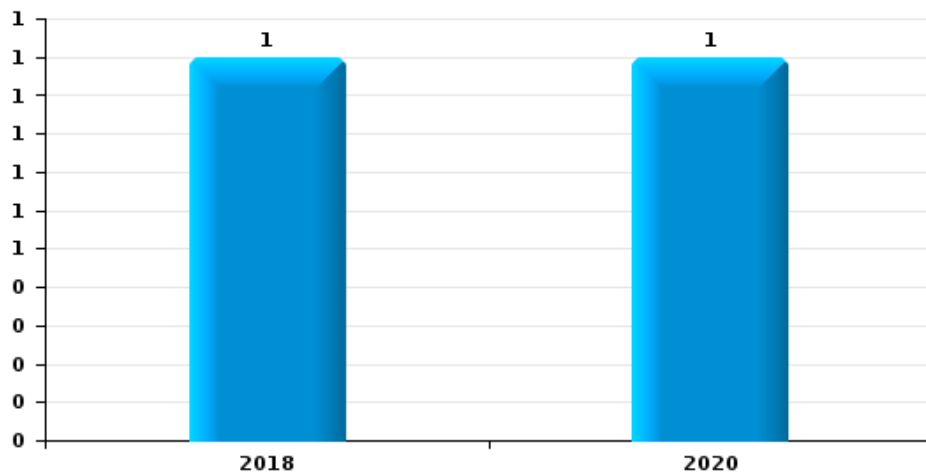
Heers

Année	■
Trimestre 1	■

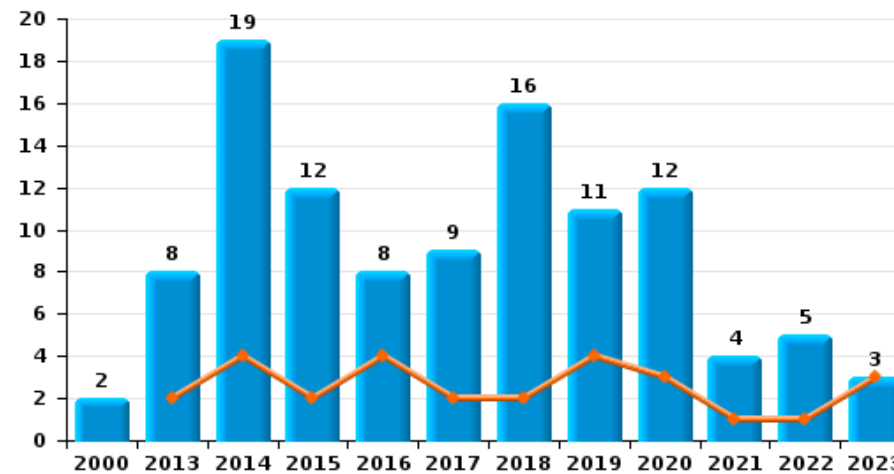
Graffiti



Vol à l'arraché



Dégradation de voiture





Heers

FC Vol moyen de transport

		2000	2013	2014	2015	2016	2017	2018	2019	2020	2021	2022	2023
Vol de voiture	Trim 1	2		1		2	2		1				
	Trim 2	4		1						1			
	Trim 3	3				1	3						
	Trim 4	5								1	1		
Total		14		2		3	5		1	2	1		
Vol de moto	Trim 2				1	1							
	Trim 3			1		1							
	Trim 4							1					
Total				1	1	2		1					
Carjacking	Trim 1						1						
	Trim 2	1											
Total		1					1						
Vol dans les garages	Trim 1	1											
	Trim 3	1											
Total		2											
Vol de vélomoteur	Trim 2		1										
	Trim 3					1							
	Trim 4			1						1			
Total			1	1		1				1			
Vol de vélo	Trim 1	1	1				1						1
	Trim 2		1				2	1	3			1	
	Trim 3	1				1		1		2		1	
	Trim 4			1							2	1	
Total		2	2	1		1	3	2	3	2	2	3	1



FC Cambriolage

		2000	2013	2014	2015	2016	2017	2018	2019	2020	2021	2022	2023
Cambriolage dans habitation	Trim 1	9	8	19	10	3	8	11	7	2	4	2	
	Trim 2	3	14	5	5	7	5	12	14	1	2	2	
	Trim 3	8	12	11	9	5	3	7	3	9		3	
	Trim 4	11	11	10	14	18	5	18	1	3	5	2	
Total		31	45	45	38	33	21	48	25	15	11	9	
Cambriolage ds entreprise ou commerce	Trim 1	2			1	2	5		1	1	1		
	Trim 2		3	1	2		2	2		1			
	Trim 3	2	6	1		1		1	2	1	1		
	Trim 4	1	4	1		1		1					
Total		5	13	3	3	4	7	4	3	3	2		
Cambriolage ds service public ou bâtiment administ	Trim 1		1	4	1				1				
	Trim 2		1	1			1	1					
	Trim 3		1	1		1		1					
	Trim 4	1		1				1					
Total		1	3	7	1	1	1	3	1				
Vol au bélier	Trim 1					1							
Total						1							
Cambriolage dans bâtiment (total)	Trim 1	11	9	23	12	5	13	11	9	3	5	2	
	Trim 2	3	18	7	7	7	8	15	14	2	2	2	
	Trim 3	9	18	13	9	7	3	9	5	10	1	3	
	Trim 4	13	15	12	14	19	5	20	1	3	5	2	
Total		36	60	55	42	38	29	55	29	18	13	9	



FC Vol autre

		2000	2013	2014	2015	2016	2017	2018	2019	2020	2021	2022	2023
Vol à main armée	Trim 1					1	2	1					
	Trim 2	1	3				1						
	Trim 3				1			2					
	Total	1	3		1	1	3	3					
Vol avec violence sans arme	Trim 1				1			1				1	1
	Trim 2		1	1					1			4	
	Trim 3										1	1	
	Trim 4	1				1		2	1	1		1	
Total	1	1	1	1	1		3	2	1	1	7	1	
Vol dans ou sur un véhicule	Trim 1	2	1	1	4	1		3	3	3		1	4
	Trim 2	2	3	1	5		5	2		1		2	
	Trim 3	4	1			3	3				1		
	Trim 4	3	2	3	2			1	1	2	2	2	
Total	11	7	5	11	4	8	6	4	6	3	5	4	
Vol d'armes et explosifs	Trim 1	1				1							
	Trim 3						1	1					
	Trim 4				1	1							
Total	1			1	2	1	1						
Vol à l'arraché	Trim 3									1			
	Trim 4							1					
Total							1		1				
Vol à la tire	Trim 1		2					1	1				1
	Trim 2	1		1				1					
	Trim 3								1				
	Trim 4		1				1						
Total	1	3	1			1	2	2				1	



FC Vol autre

		2000	2013	2014	2015	2016	2017	2018	2019	2020	2021	2022	2023
Vol à l'étalage	Trim 1	1	1				2	1				14	1
	Trim 2		1					1			2	4	
	Trim 3		4		1	1						2	
	Trim 4						1	1			1	1	
	Total	1	6		1	1	3	3			3	21	1
Vol par ruse	Trim 1							1					
	Trim 2		3	1				1	1				
	Trim 3			1	1								
	Trim 4						2		1		1		
	Total		3	2	1		2	2	2		1		
Vol de métaux	Trim 1						1						
	Trim 2								1				
	Trim 3					1							
	Total					1	1		1				
Vol sur les chantiers	Trim 1			1					1				1
	Trim 2		1										
	Trim 3									2			
	Trim 4								2			2	
	Total		1	1					3	2		2	1
Home-invasion	Trim 2		1										
	Trim 3							1					
	Total		1					1					
Vol d'animaux	Trim 1	1		1									
	Trim 2	1											
	Trim 3							2					
	Trim 4	1		1					1		1		
	Total	3		2	1			2	1		1		



FC Vol autre

		2000	2013	2014	2015	2016	2017	2018	2019	2020	2021	2022	2023
Vol de cargaison	Trim 2							1					
	Total							1					



Criminalité ICT

		2000	2013	2014	2015	2016	2017	2018	2019	2020	2021	2022	2023
Fraude de cartes de paiements	Trim 1		1		1	1							1
	Trim 2		1						1				
	Trim 3				2	1							
	Trim 4				1	2	2						
	Total		2		1	4	3	2	1				1
Phishing	Trim 2									1		1	
	Trim 3									2			
	Trim 4									1			
	Total									4		1	
	Ransomware	Trim 2					1						
Trim 3						1						1	
Total						2						1	
Shouldersurfing	Trim 4				1	1	1						
	Total				1	1	1						



FC Autre

		2000	2013	2014	2015	2016	2017	2018	2019	2020	2021	2022	2023
Violence contre les métiers d'intérêt général	Trim 1									1			
	Trim 2							1					
	Trim 4	1											
	Total	1						1		1			
Graffiti	Trim 4								1				
	Total								1				
Dégradation de voiture	Trim 1		2	4	2	4	2	2	4	3	1	1	3
	Trim 2		2	5	4	1	3	4	3	2	1	3	
	Trim 3	1	2	6	2	2	2	6	2	4		1	
	Trim 4	1	2	4	4	1	2	4	2	3	2		
	Total	2	8	19	12	8	9	16	11	12	4	5	3
Rixe au couteau	Trim 1				1				1				
	Trim 2							1					
	Total			1				1	1				



PH Violence intrafamiliale (VIF)

		2000	2013	2014	2015	2016	2017	2018	2019	2020	2021	2022	2023
VIF: physique, dans le couple	Trim 1		2	3	5	2	5	3	3		1	2	4
	Trim 2		1	5	5	6	1	3	2	2	4	3	
	Trim 3		1	4	1	2	4	1	4	2	1	5	
	Trim 4	2	6	3	6		1	3	5	5	4	1	
	Total	2	10	15	17	10	11	10	14	9	10	11	4
VIF: physique, envers des descendants	Trim 1				1				1		1	1	
	Trim 2			1				1	1	1		1	
	Trim 3			1		1			2		2		
	Trim 4	1			1		1			1			
	Total	1		2	2	1	1	1	4	2	3	2	
VIF: physique, envers d'autres membres	Trim 1		1			2					1	1	1
	Trim 2	2		1			1			2	2		
	Trim 3	1		1			1			1		1	
	Trim 4	2					3		2	1	1	1	
	Total	5	1	2		2	5		2	4	4	3	1
VIF: sexuelle, envers des descendants	Trim 1										1		
	Trim 2										1		
	Total										2		
VIF: sexuelle, envers d'autres membres	Trim 1							1					
	Total							1					
VIF: psychique, dans le couple	Trim 1	2	1	2	3	2	4	10	1	13	3		1
	Trim 2	1	4	1		5	9	6		7	3	3	
	Trim 3	1	7	2	1	2	3	1	1	8	5	1	
	Trim 4	4	5	2	3	1	7	1	7		2	1	
	Total	8	17	7	7	10	23	18	9	28	13	5	1
VIF: psychique, envers d'autres membres	Trim 2										1		
	Trim 4										1		
	Total										2		



PH Violence intrafamiliale (VIF)

		2000	2013	2014	2015	2016	2017	2018	2019	2020	2021	2022	2023
VIF: économique, dans le couple	Trim 2											1	
	Total											1	
VIF: économique, envers des descendants	Trim 2	1											
	Total	1											
VIF: économique, envers d'autres membres	Trim 1	1	1	1									
	Trim 2										1		
	Trim 3	1	3		1			2					
	Trim 4	3	2					1					
	Total	5	6	1	1	1		3		1			



PH Hormones et dopage

		2000	2013	2014	2015	2016	2017	2018	2019	2020	2021	2022	2023
Dopage humain	Trim 1							1					
	Trim 2			1	1								
	Trim 4							1					
Total				1	1			2					



PH Drogues

		2000	2013	2014	2015	2016	2017	2018	2019	2020	2021	2022	2023
Vente de cocaïne	Trim 1		1					2		1			1
	Trim 2					2			1	1			
	Trim 3				1								
	Trim 4										1		
	Total		1			1	2	2	1	2	1		1
Import-export de cocaïne	Trim 1								1				
	Total								1				
Production de drogues synthétiques	Trim 1				1				1		1		
	Trim 3											1	
	Trim 4					1				1			
	Total			1	1				1	1	1	1	
Vente de drogues synthétiques	Trim 1		1					1		1			
	Trim 2		1										
	Trim 3					1							
	Trim 4				1	2					1		
	Total		2		1	3	1			1	1		
Production de cannabis (culture)	Trim 1								2				
	Trim 2					1	1						
	Trim 3						1				1		
	Trim 4									2			
	Total					1	2	2	2	2	1		
Vente de cannabis en grande quantité	Trim 1							1					
	Total							1					
Import-export d'héroïne	Trim 1								1				
	Total								1				
Vente-traffic d'héroïne	Trim 1												1
	Total												1



PH Trafic d'armes

		2000	2013	2014	2015	2016	2017	2018	2019	2020	2021	2022	2023
Commerce et production d'arme à feu et mun.	Trim 4							1					
	Total							1					
Commerce et production d'arme non à feu	Trim 2							1					
	Trim 3							1					
	Total							2					



PH Traite des êtres humains

		2000	2013	2014	2015	2016	2017	2018	2019	2020	2021	2022	2023
TEH - exploitation sexuelle	Trim 1							1	1				
	Trim 4				1								
Total					1			1	1				



PH Violence dans l'espace public

		2000	2013	2014	2015	2016	2017	2018	2019	2020	2021	2022	2023
Violence physique (voie publique)	Trim 1	2		1	1					1	1		2
	Trim 2	3	2		1	1	1	1	1	1	4	3	
	Trim 3		2	2	1	2	2	2	5	1			
	Trim 4	3	1	4	4	1		3	2		1	1	
	Total	8	5	7	7	4	3	6	8	3	6	4	2
Violence physique (endroit accessible au public)	Trim 1	1		1	1	2					1		3
	Trim 2	1					1	1			1	2	
	Trim 3			2			1			1	2	5	
	Trim 4		3		2			2	1	1		1	
	Total	2	3	3	3	2	2	3	1	2	4	8	3
Violence sexuelle (voie publique)	Trim 2									1			
	Trim 3			1							2		
	Trim 4			1								1	
	Total			2						1	2	1	
Violence sexuelle (autre endroit public)	Trim 1											1	
	Trim 3										1		
	Trim 4			1									
	Total			1							1	1	
Violence sexuelle (endroit accessible au public)	Trim 1						1						
	Trim 4										1		
	Total						1				1		
Violence psychique (voie publique)	Trim 1			1	1		1	3	2	2	2		
	Trim 2	2		3			1		1	1	4		
	Trim 3		2	2		1	3	2		2	4	5	
	Trim 4	1	1		4	2			1	1	4		
	Total	3	3	6	5	3	5	5	4	6	14	5	



PH Violence dans l'espace public

		2000	2013	2014	2015	2016	2017	2018	2019	2020	2021	2022	2023
Violence psychique (autre endroit public)	Trim 1	2	2										
	Trim 3	1											
	Total	3	2										
Violence psychique (endroit accessible au public)	Trim 1				1		1				1		2
	Trim 2	2							1		1	1	
	Trim 3	1	1			1	1		1	1		1	
	Trim 4			1		1		2			2	3	
Total	3	1	1	1	2	2	2	2	1	4	5	2	
Vol à main armée (endroit accessible au public)	Trim 1						2	1					
	Trim 2		1				1						
	Trim 3				1								
Total		1		1		3	1						
Vol avec violence sans arme (voie publique)	Trim 2			1									
	Trim 4								1				
Total			1						1				



PH Autre

		2000	2013	2014	2015	2016	2017	2018	2019	2020	2021	2022	2023
Cyberharcèlement	Trim 1		1	2	1			2		1	2	1	1
	Trim 2			1	1			1		1	1	1	
	Trim 3			4						2			
	Trim 4			2	2	1			2		2		
	Total			1	9	4	1		3	2	4	5	2
Fraude à l'identité	Trim 1	1		1		1	1	2	1		1	1	1
	Trim 2			2	1		1	1	2	1	2	1	
	Trim 3					2			1	1		1	
	Trim 4				1							1	
	Total	1		3	2	3	2	3	4	2	3	4	1



Heers

2022

FC Vol moyen de transport

	Avr	Août	Déc	Total
Vol de vélo	1	1	1	3

FC Cambriolage

	Jan	Mar	Avr	Juin	Juil	Août	Oct	Déc	Total
Cambriolage dans habitation	1	1	1	1	1	2	1	1	9
Cambriolage dans bâtiment (total)	1	1	1	1	1	2	1	1	9

FC Vol autre

	Jan	Fév	Mar	Avr	Mai	Juin	Juil	Août	Sep	Oct	Nov	Déc	Total
Vol avec violence sans arme	1			1	3			1		1			7
Vol dans ou sur un véhicule		1		1	1					1		1	5
Vol à l'étalage	1	5	8	3		1	1		1	1			21
Vol sur les chantiers										1	1		2

Criminalité ICT

	Mai	Juil	Total
Phishing	1		1
Ransomware		1	1

FC Autre

	Mar	Avr	Mai	Juin	Sep	Total
Dégradation de voiture	1	1	1	1	1	5



PH Violence intrafamiliale (VIF)

	Jan	Fév	Avr	Mai	Juil	Août	Sep	Oct	Déc	Total
VIF: physique, dans le couple	1	1	2	1		2	3		1	11
VIF: physique, envers des descendants		1	1							2
VIF: physique, envers d'autres membres		1				1			1	3
VIF: psychique, dans le couple				3	1			1		5
VIF: économique, dans le couple			1							1

PH Drogues

	Août	Total
Production de drogues synthétiques	1	1

PH Violence dans l'espace public

	Jan	Avr	Mai	Juin	Juil	Août	Sep	Oct	Nov	Déc	Total
Violence physique (voie publique)		2		1						1	4
Violence physique (endroit accessible au public)		2			1	4		1			8
Violence sexuelle (voie publique)									1		1
Violence sexuelle (autre endroit public)	1										1
Violence psychique (voie publique)					2		3				5
Violence psychique (endroit accessible au public)			1			1			1	2	5

PH Autre

	Jan	Fév	Avr	Juil	Déc	Total
Cyberharcèlement	1		1			2
Fraude à l'identité		1	1	1	1	4



2023

FC Vol moyen de transport

	Fév	Total
Vol de vélo	1	1

FC Vol autre

	Jan	Fév	Mar	Total
Vol avec violence sans arme	1			1
Vol dans ou sur un véhicule			4	4
Vol à la tire			1	1
Vol à l'étalage		1		1
Vol sur les chantiers	1			1

Criminalité ICT

	Jan	Total
Fraude de cartes de paiements	1	1

FC Autre

	Jan	Mar	Total
Dégradation de voiture	2	1	3

PH Violence intrafamiliale (VIF)

	Jan	Fév	Mar	Total
VIF: physique, dans le couple	2	1	1	4
VIF: physique, envers d'autres membres			1	1
VIF: psychique, dans le couple	1			1



PH Drogues

	Jan	Total
Vente de cocaïne	1	1
Vente-traffic d héroïne	1	1

PH Violence dans l'espace public

	Jan	Fév	Mar	Total
Violence physique (voie publique)	1		1	2
Violence physique (endroit accessible au public)	1	2		3
Violence psychique (endroit accessible au public)	1	1		2

PH Autre

	Jan	Mar	Total
Cyberharcèlement	1		1
Fraude à l'identité		1	1

STATISTIQUES POLICIERES DE CRIMINALITE

LIEU DE PERPETRATION: COMMUNE

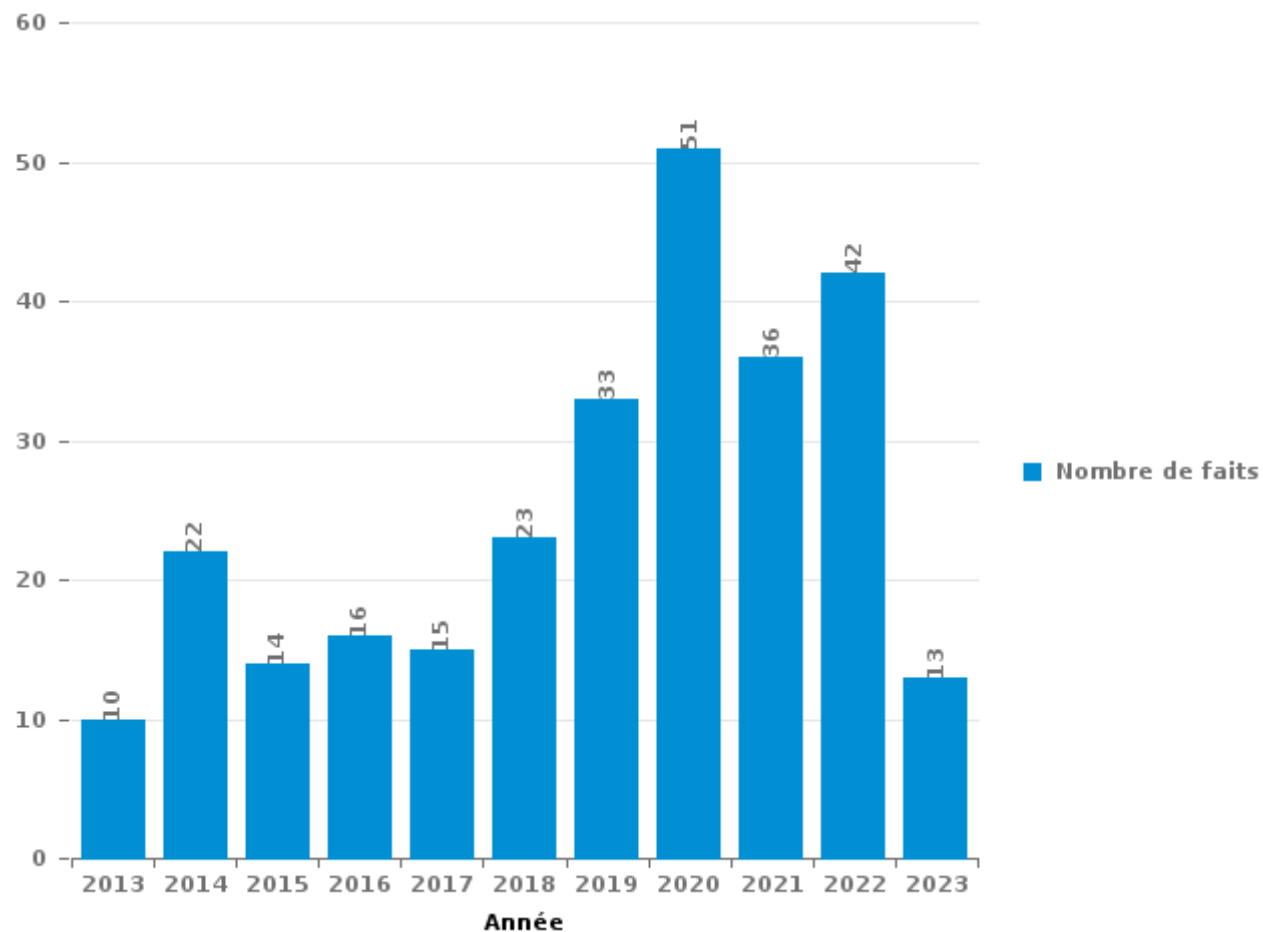
Heers

PARTIE III : ICT



Heers

Nombre total de délits avec un élément ICT/online, depuis 2013





Criminalité ICT/online au sens strict

Infractions (exhaustif)

	2013	2014	2015	2016	2017	2018	2019	2020	2021	2022	2023
Code pénal social: Infr. contre foi publique en droit pénal social: Faux en informatique								1			
Criminalité informatique: Faux en informatique:		1						1			1
Criminalité informatique: Fraude informatique:	2	1	2	8	6	4	14	16	18	15	3
Criminalité informatique: Hacking:	1		1			1	2	4	4	2	2
Criminalité informatique: Sabotage:	2				2		1			1	
Infr. contre autres valeurs morales et sentiments: Violation de communication par particulier:			1								
Total:	5	2	4	8	8	5	17	22	22	18	6

Figures criminelles (à considérer spécifiquement – ne pas additionner avec d'autres éléments – risque de double comptage!)

	2013	2015	2016	2017	2018	2019	2020	2022	2023
Fraude de cartes de paiements	2	1	4	3	2	1			1
Phishing							4	1	
Ransomware				2				1	
Shouldersurfing			1	1	1				



Criminalité ICT/online au sens large

Infractions (uniquement si code-fait existe)

	2013	2014	2015	2016	2017	2018	2019	2020	2021	2022	2023
Fraude: Escroquerie: Fraude par internet	6	10	6	7	10	15	9	29	11	22	8
Infr. contre autres valeurs morales et sentiments: Cyberlokkig (leurre de mineur par ICT):								1			
Infr. contre les moeurs: Grooming (contact par ICT avec mineur < 16 ans):						1				1	
Infr. contre les moeurs: Pornographie infantine: Accès pornographie infantine via technologie					1						
Infr. contre les moeurs: Voyeurisme: Diffusion enregistrement nudité ou intimité							2				
Total:	6	10	6	7	11	16	11	30	11	23	8

Figures criminelles (à considérer spécifiquement – ne pas additionner avec d'autres éléments – risque de double comptage!)

	2013	2014	2015	2016	2018	2019	2020	2021	2022	2023
Cyberharcèlement	1	9	4	1	3	2	4	5	2	1

STATISTIQUES POLICIERES DE CRIMINALITE

LIEU DE PERPETRATION: COMMUNE

Heers

PARTIE IV : DESTINATION LIEU



Heers

Vol et extorsion

	2000	2013	2014	2015	2016	2017	2018	2019	2020	2021	2022	2023
Habitation: maison	36	43	44	36	36	26	44	26	14	15	16	
Magasin	3	15	2	4	4	9	7	3	4	4	21	3
Voie publique	20	7	5	4	7	5	5	7	6	4	3	
Habitation: dépendances	7	4	3	6	6	8	6	3	11	1	2	
Terrain	5	4	4	8	1	5	3	6	7	1	2	
Habitation: non précisée	3	4	3	2	1		5	9	2	2	2	2
Habitation: allée	5	4	3	6	1	2	2		2		1	4
Habitation: appartement	1	4	5	3	1	1	3	3		1	4	2
Inconnue	4	5		2	2	2	4	2	2	1	1	1
Parking	2	1	1	2	1	1	1		3	2	1	
Autre	3	3		1	2	2		2			1	
Entreprise		4	3		3		2		2			
Habitation: autre	4	2	1		2	1	1	1	2			
Horeca	4	2	2	2		1						1
Chantier		1	1					3	2		3	1
Infrastructure sportive	2		2	1		2	1	1	1	1		
Habitation: garage	1	2		3	1		1	1		1		
Service public			4	1	1	1	2					
Culture et loisirs		2	1				1	1				
Institution d'enseignement	1		3				1					
Service				1	1		1	1		1		
Cimetière	1		1	1	1							
Moyen de transport: camion			2					1	1			
Banque / institution financière		2				1						
Bâtiment administratif		1		1			1					
Maison de repos					1			1		1		
Moyen de transport: autre		1		1					1			
Moyen de transport: voiture	2			1								
Edifice religieux / lieu du culte		1			1							
Aéroport					1							
Arrêt de bus / tram	1											
Eaux intérieures et maritimes											1	
Guichet automatique						1						
Maison de débauche										1		
Total	105	112	90	86	74	68	91	71	60	36	58	14

FPF/DGR/DRI/BIPOL - Statistiques policières de criminalité (date de clôture: 22/09/2023)

Les données pour les années 2001 jusqu'à 2012 ne sont plus publiées mais restent disponibles sur demande auprès du service BIPOL.

Les données pour 2023 ne concernent que le 1er trimestre.



Heers

Dégradation de la propriété

	2000	2013	2014	2015	2016	2017	2018	2019	2020	2021	2022	2023
Habitation: résidence principale	8	11	7	11	8	14	12	13	7	8	6	1
Voie publique	5	9	14	10	8	3	7	6	10	6	5	1
Terrain	3	12	5	3	3	7	3	5	2	2	3	1
Habitation: allée	1	1	2	3	1	1	2		1	1	3	
Habitation: jardin	1	4	1	1	1	1	2	2			2	
Habitation: dépendances	2	3	2	2		1	1	1	2			
Parking		2	1	1	2	3		1	2		1	1
Autre	2	1	1	2			1	2	3			1
Habitation: non précisée	2		2	1	2		1	1				1
Inconnue		2			1		3	2	1			
Cimetière	1		1	1				1		1	1	
Entreprise	2	1				2	1					
Magasin	1		1			1		1	1			
Eaux intérieures et maritimes	3										1	
Horeca	2	1	1									
Maison de débauche	1				1			1				1
Aéroport			1		2							
Arrêt de bus / tram			1			1						1
Culture et loisirs	1			1	1							
Edifice religieux / lieu du culte		1			1				1			
Bâtiment administratif				1								1
Chantier	1		1									
Habitation: garage		1		1								
Institution d'enseignement	1											1
Moyen de transport: voiture	1								1			
Habitation: résidence secondaire	1											
Infrastructure sportive	1											
Maison de repos		1										
Moyen de transport: autre				1								
Service public								1				
Stade					1							
Total	40	50	41	39	32	34	33	37	31	18	24	8

FPF/DGR/DRI/BIPOL - Statistiques policières de criminalité (date de clôture: 22/09/2023)
 Les données pour les années 2001 jusqu'à 2012 ne sont plus publiées mais restent disponibles sur demande auprès du service BIPOL.
 Les données pour 2023 ne concernent que le 1er trimestre.



Heers

Infractions contre l'intégrité physique

	2000	2013	2014	2015	2016	2017	2018	2019	2020	2021	2022	2023
Habitation	11	13	19	17	17	23	14	23	18	19	19	7
Voie publique	7	7	7	6	4	2	7	7	4	10	5	1
Horeca		1	1	2	1		1		1	1	6	
Habitation: allée	1	2	2	2		2			2		1	
Inconnue	1		1	1	1		2	1	2	1	2	
Habitation: jardin	2			1	1		2			1	1	
Culture et loisirs	2	1	1	1								1
Parking		1						1	1	2		1
Terrain					3	1				2		
Infrastructure sportive			1								2	1
Magasin		1				1				1		
Maison de débauche							3					
Stade						1	2					
Institution d'enseignement				1		1						
Service					1				1			
Autre				1								
Bâtiment administratif					1							
Service public											1	
Total	24	26	32	32	29	31	31	32	29	37	37	11

FPF/DGR/DR/BIPOL - Statistiques policières de criminalité (date de clôture: 22/09/2023)
 Les données pour les années 2001 jusqu'à 2012 ne sont plus publiées mais restent disponibles sur demande auprès du service BIPOL.
 Les données pour 2023 ne concernent que le 1er trimestre.

STATISTIQUES POLICIERES DE CRIMINALITE

LIEU DE PERPETRATION: COMMUNE

Heers

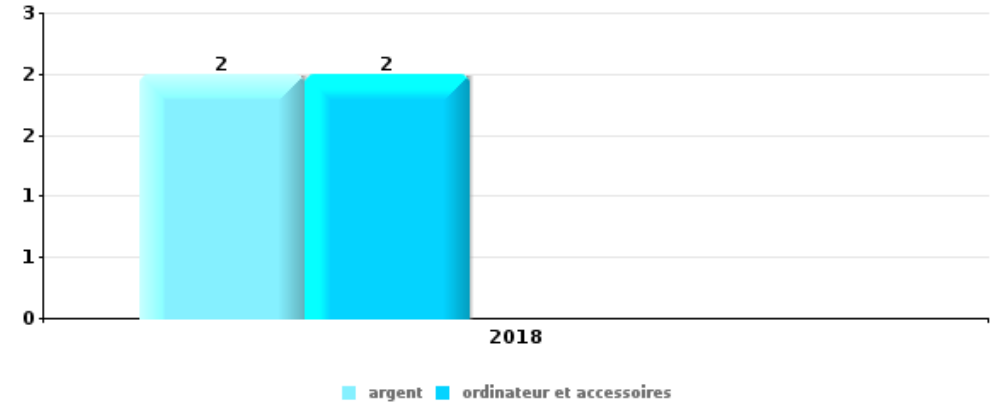
PARTIE V : OBJETS ET MOYENS DE TRANSPORT



Heers

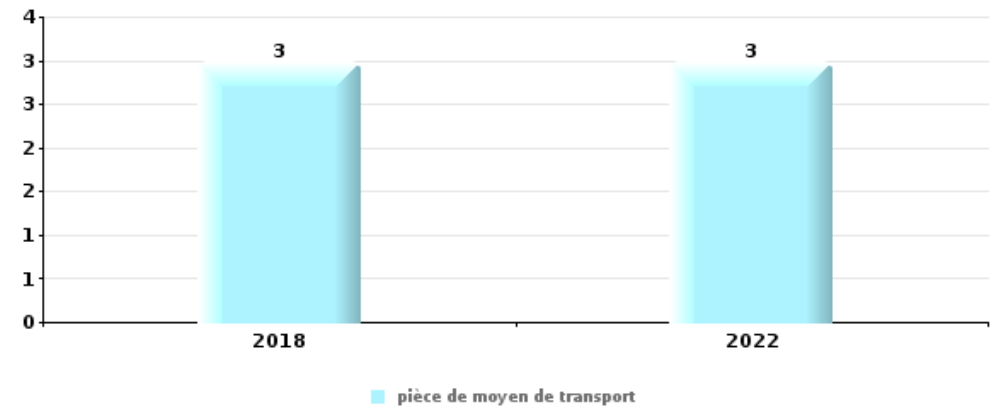
Vol à main armée

Top 5 Objets volés (sbd nombre de faits)		2018	2019	2020	2021	2022	2023
1	argent	2					
1	ordinateur et accessoires	2					
3	autre document officiel	1					
3	bijouterie / montre	1					
3	carte bancaire / carte de crédit	1					
3	clé	1					
3	tabac	1					



Vol dans ou sur un véhicule

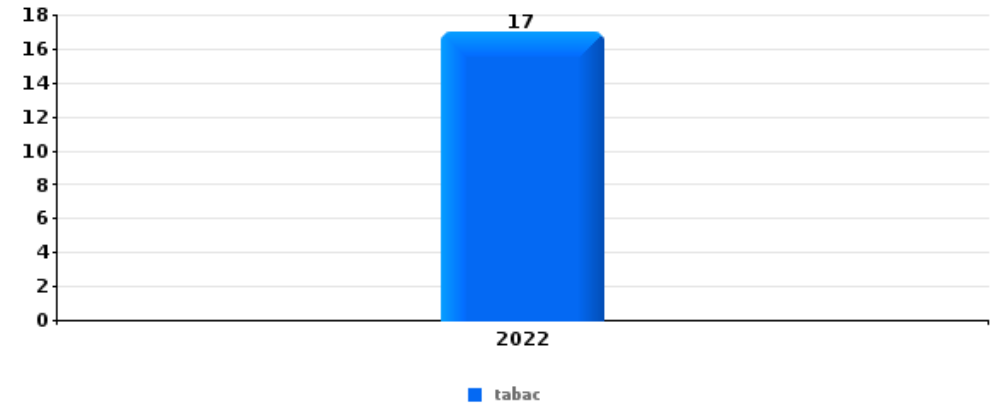
Top 5 Objets volés (sbd nombre de faits)		2018	2019	2020	2021	2022	2023
1	pièce de moyen de transport	3				3	
2	carburant / énergie	1	1	1		1	
2	outillage	1	1		2		
4	ordinateur et accessoires			1		1	1
5	argent						2
5	GSM et accessoires			1	1		
5	matériaux de construction / de chantier	1	1				
5	valise / sac						2
5	vêtement	1					1





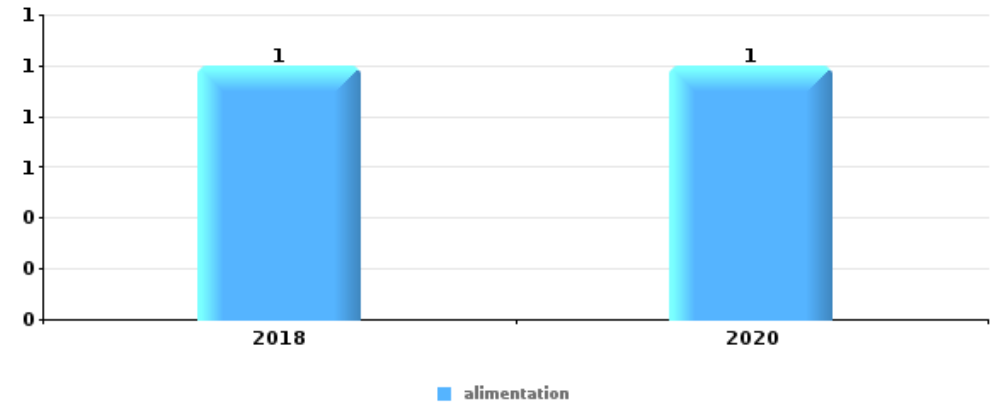
Vol à l'étalage

Top 5 Objets volés (sbd nombre de faits)		2018	2019	2020	2021	2022	2023
1	tabac					17	
2	alimentation				3	4	1
3	parfum / produit de beauté	1			1	1	
4	argent	1					



Cambrilage ds entreprise ou commerce

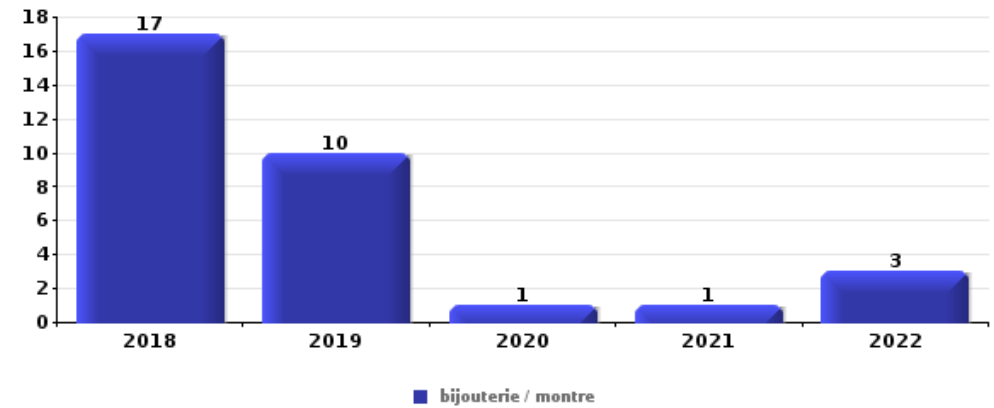
Top 5 Objets volés (sbd nombre de faits)		2018	2019	2020	2021	2022	2023
1	alimentation	1		1			
2	argent	1					
2	GSM et accessoires				1		
2	ordinateur et accessoires	1					
2	pièce de moyen de transport	1					





Cambriolage dans habitation

Top 5 Objets volés (sbd nombre de faits)		2018	2019	2020	2021	2022	2023
1	bijouterie / montre	17	10	1	1	3	
2	argent	16	8	1	1	2	
3	vêtement	4	2	1			
4	ordinateur et accessoires	5	1				
5	lunettes / verres de contact	2	2	1			



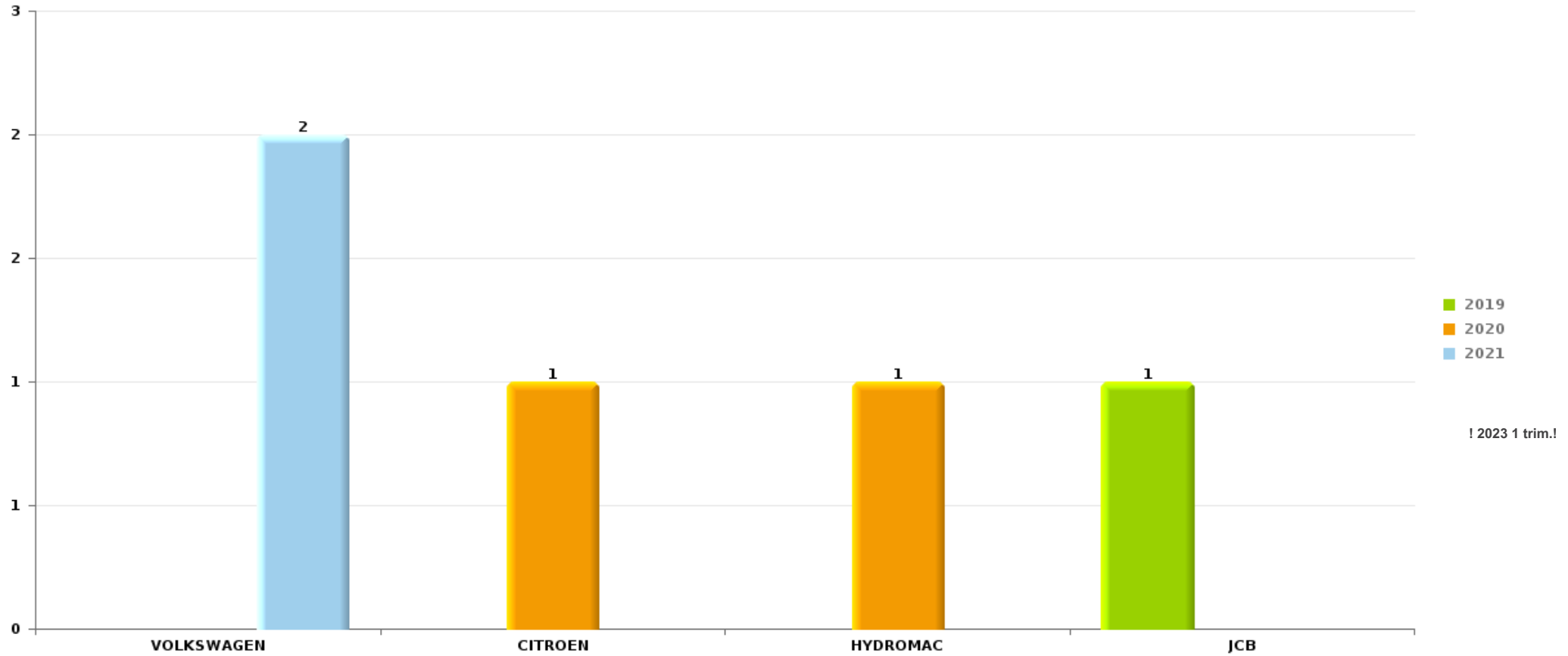
Remarque: en ce qui concerne les objets, aucun total n'est reproduit étant donné que plusieurs objets peuvent avoir été volés lors d'un même fait.



Heers

Vol de voiture

Nombre de voitures volées par marque (Top 5)



STATISTIQUES POLICIERES DE CRIMINALITE

LIEU DE PERPETRATION: COMMUNE

Heers

PARTIE VI : SUSPECTS



Partie 1: Niveau FAITS (comptage du nombre de faits pour lesquels un certain type de suspect est impliqué)

1.1. Nombre d'infractions selon le sexe des suspects identifiés (par catégorie principale)

Étant donné que, tant un suspect identifié masculin qu'un suspect identifié féminin peuvent être impliqués lors d'un même fait, il est possible que la somme des colonnes «Hommes» et «Femmes» soit supérieure à la valeur de la colonne «Total...» (voir également la note méthodologique)

Heers

2023

Catégorie principale / Sexe	Nombre total de faits avec au moins 1 suspect	Hommes	%	Femmes	%
Drogues	5	5	100,0%		
Registre de population	5	4	80,0%	2	40,0%
Infr. contre l'intégrité physique	4	4	100,0%		
Environnement	3	3	100,0%	3	100,0%
Code pénal social	2	1	50,0%	1	50,0%
Criminalité informatique	1			1	100,0%
Dégradation de la propriété	1	1	100,0%		
Infr. contre l'autorité publique	1	1	100,0%		
Vol et extorsion	1	1	100,0%		
Total	23	20	87,0%	7	30,4%



1.2. Nombre d'infractions selon le sexe des suspects identifiés (par figure criminelle)

Étant donné que, tant un suspect identifié masculin qu'un suspect identifié féminin peuvent être impliqués lors d'un même fait, il est possible que la somme des colonnes «Hommes» et «Femmes» soit supérieure à la valeur de la colonne «Total...» (voir également la note méthodologique)

Heers

2023

FC Vol autre

Figure criminelle / Sexe	Nombre total de faits avec au moins 1 suspect identifié	Hommes	%
Vol à l'étalage	1	1	100,0%
Total	PA	PA	PA

PH Violence intrafamiliale (VIF)

Figure criminelle / Sexe	Nombre total de faits avec au moins 1 suspect identifié	Hommes	%
VIF: physique, dans le couple	2	2	100,0%
Total	PA	PA	PA

PH Drogues

Figure criminelle / Sexe	Nombre total de faits avec au moins 1 suspect identifié	Hommes	%
Vente de cocaïne	1	1	100,0%
Vente-traffic d'héroïne	1	1	100,0%
Total	PA	PA	PA

CRIMINALITE ENREGISTREE: SUSPECTS



PH Violence dans l'espace public

Figure criminelle / Sexe	Nombre total de faits avec au moins 1 suspect identifié	Hommes	%
Violence physique (voie publique)	1	1	100,0%
Violence physique (endroit accessible au public)	1	1	100,0%
Total	PA	PA	PA



1.3. Nombre d'infractions selon l'âge des suspects identifiés (par catégorie principale)

Étant donné que, tant un suspect identifié mineur qu'un suspect identifié majeur peuvent être impliqués lors d'un même fait, il est possible que la somme des colonnes «Mineur» et «Majeur» soit supérieure à la valeur de la colonne «Total...»
(voir également la note méthodologique)

Heers

2023

Catégorie principale / Âge	Nombre total de faits avec au moins 1 suspect identifié	Mineur	%	Majeur	%
Drogues	5			5	100,0%
Registre de population	5	1	20,0%	5	100,0%
Infr. contre l'intégrité physique	4	1	25,0%	3	75,0%
Environnement	3			3	100,0%
Code pénal social	2			2	100,0%
Criminalité informatique	1			1	100,0%
Dégradation de la propriété	1			1	100,0%
Infr. contre l'autorité publique	1			1	100,0%
Vol et extorsion	1			1	100,0%
Total	23	2	8,7%	22	95,7%



1.4. Nombre d'infractions selon l'âge des suspects identifiés (par figure criminelle)

Étant donné que, tant un suspect identifié mineur qu'un suspect identifié majeur peuvent être impliqués lors d'un même fait, il est possible que la somme des colonnes «Mineur» et «Majeur» soit supérieure à la valeur de la colonne «Total...» (voir également la note méthodologique)

Heers

2023

FC Vol autre

Figure criminelle / Âge	Nombre total de faits avec au moins 1 suspect identifié	Majeur	%
Vol à l'étalage	1	1	100,0%
Total	PA	PA	PA

PH Violence intrafamiliale (VIF)

Figure criminelle / Âge	Nombre total de faits avec au moins 1 suspect identifié	Majeur	%
VIF: physique, dans le couple	2	2	100,0%
Total	PA	PA	PA

PH Drogues

Figure criminelle / Âge	Nombre total de faits avec au moins 1 suspect identifié	Majeur	%
Vente de cocaïne	1	1	100,0%
Vente-traffic d héroïne	1	1	100,0%
Total	PA	PA	PA

PH Violence dans l'espace public

Figure criminelle / Âge	Nombre total de faits avec au moins 1 suspect identifié	Mineur	%	Majeur	%
Violence physique (voie publique)	1			1	100,0%
Violence physique (endroit accessible au public)	1	1	100,0%		
Total	PA	PA	PA	PA	PA





Partie 2: Niveau SUSPECTS-FAIT (comptage du nombre de combinaisons suspect-fait)

2.1. Nombre de suspects-fait selon le sexe des suspects identifiés (TOP 5 des catégories principales)

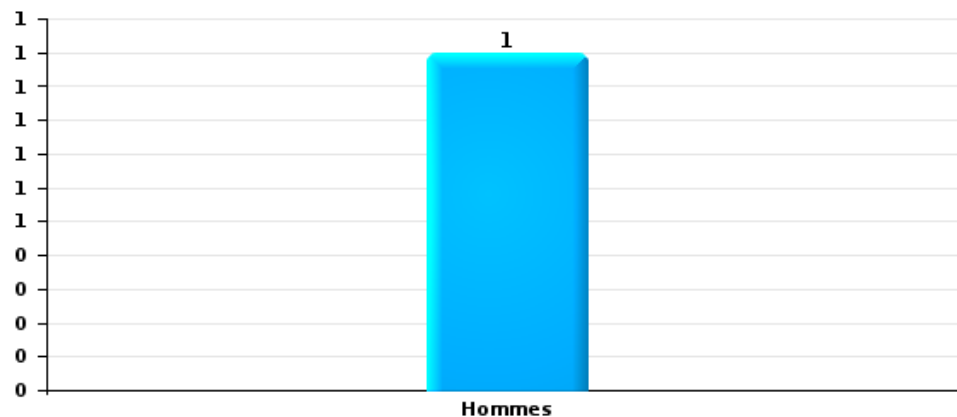
Lorsqu'un même suspect a commis plusieurs faits durant la période considérée, il est aussi comptabilisé plusieurs fois (voir également la note méthodologique)

Heers

2023

Vol et extorsion

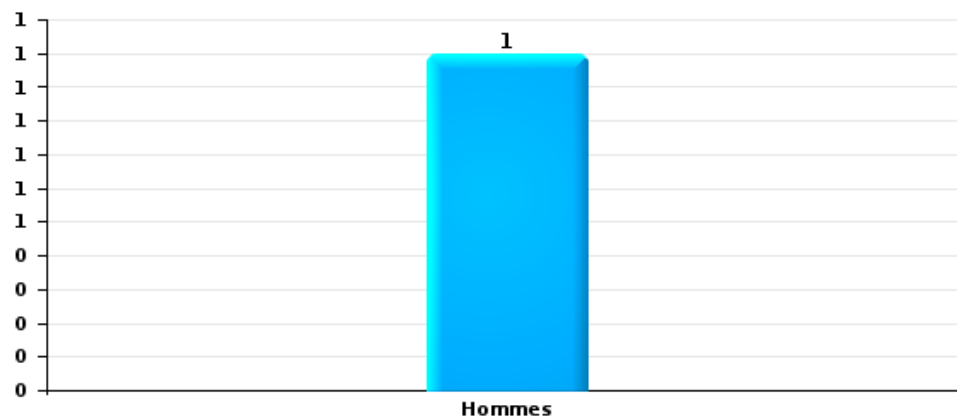
Nombre de suspects-fait selon le sexe





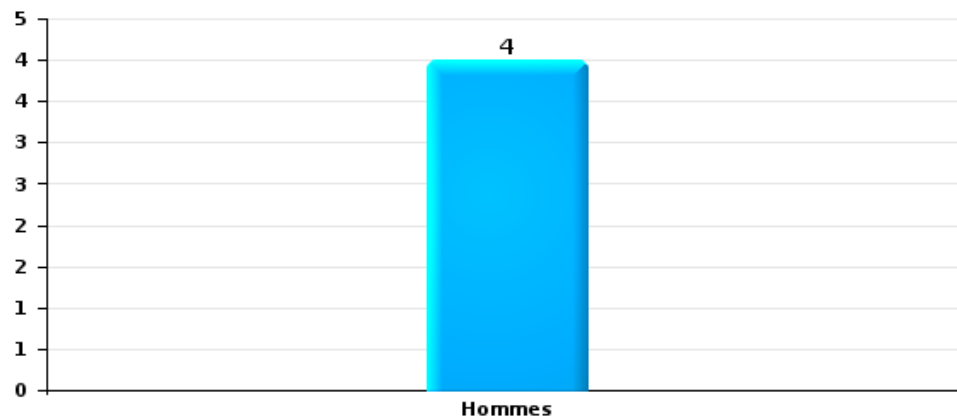
Dégradation de la propriété

Nombre de suspects-fait selon le sexe



Infr. contre l'intégrité physique

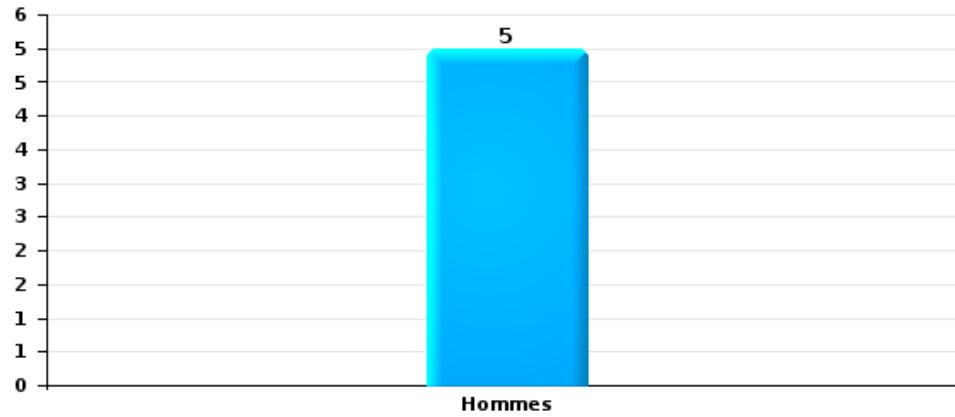
Nombre de suspects-fait selon le sexe





Drogues

Nombre de suspects-fait selon le sexe





2.2. Nombre de suspects-fait selon le sexe des suspects identifiés (TOP 5 des figures criminelles)

Lorsqu'un même suspect a commis plusieurs faits durant la période considérée, il est aussi comptabilisé plusieurs fois
(voir également la note méthodologique)

Heers

2023



2.3. Nombre de suspects-fait selon l'âge des suspects identifiés (TOP 5 des catégories principales)

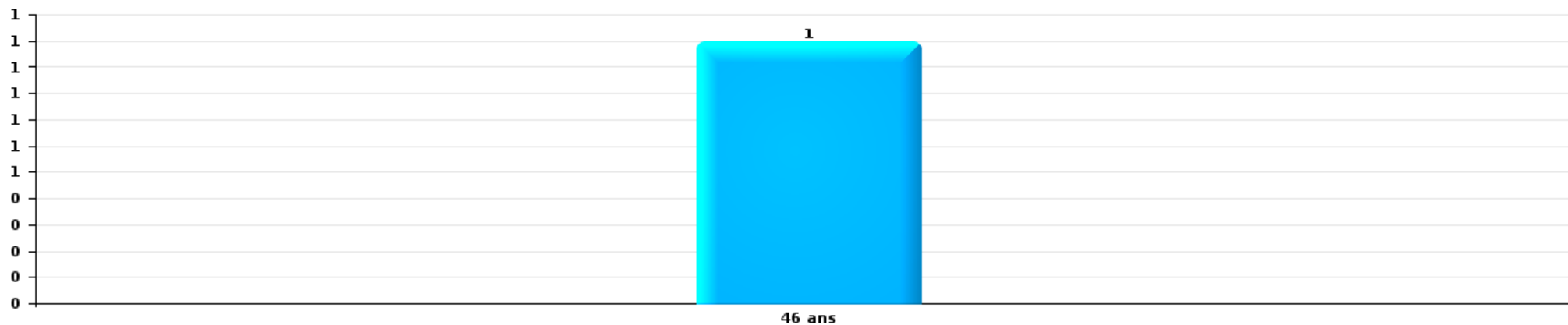
1) Lorsqu'un même suspect a commis plusieurs faits durant la période considérée, il est aussi comptabilisé plusieurs fois, qu'il ait le même âge ou non – 2) Les suspects au-dessous de 14 ans et à partir de 90 ans ne sont pas repris dans le tableau (voir également la note méthodologique)

Heers

2023

Vol et extorsion

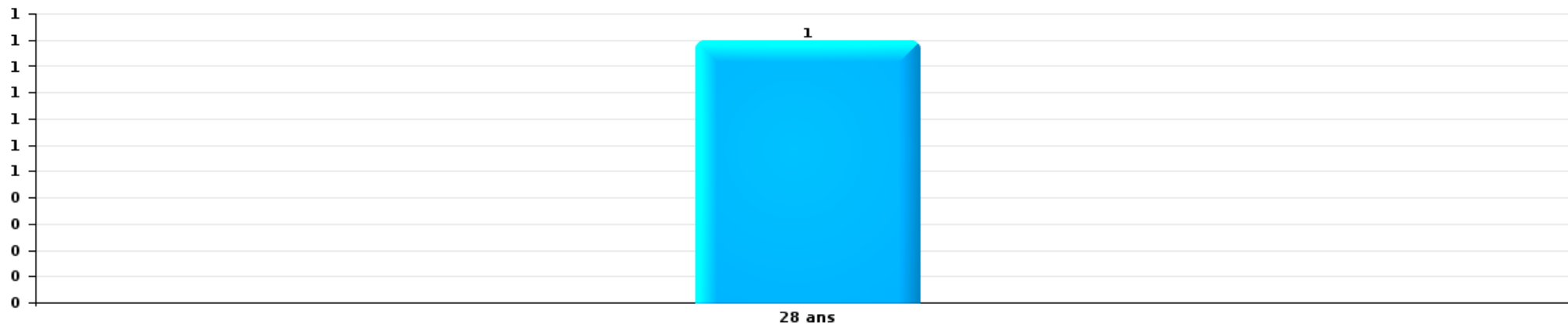
Nombre de suspects-fait par âge (chronologique)





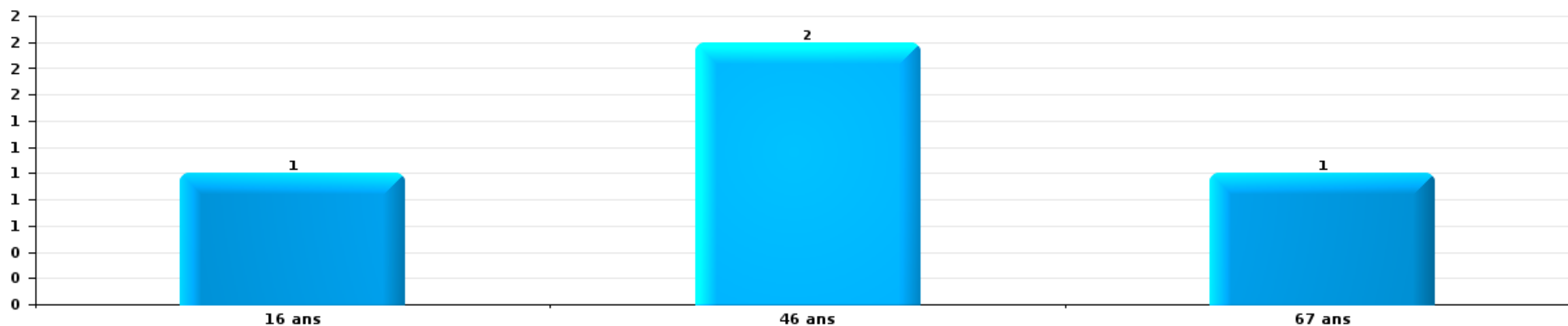
Dégradation de la propriété

Nombre de suspects-fait par âge (chronologique)



Infr. contre l'intégrité physique

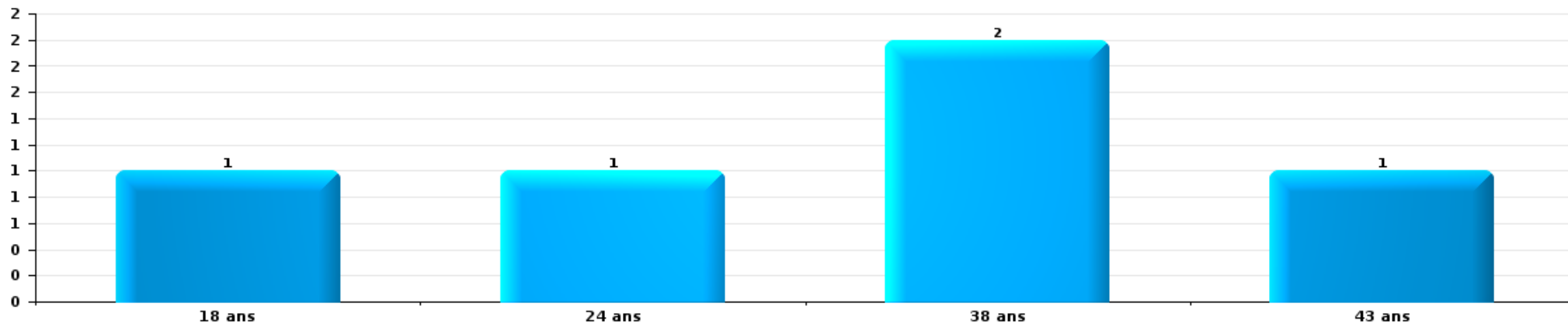
Nombre de suspects-fait par âge (chronologique)





Drogues

Nombre de suspects-fait par âge (chronologique)





2.4. Nombre de suspects-fait selon l'âge des suspects identifiés (TOP 5 des figures criminelles)

1) Lorsqu'un même suspect a commis plusieurs faits durant la période considérée, il est aussi comptabilisé plusieurs fois, qu'il ait le même âge ou non – 2) Les suspects au-dessous de 14 ans et à partir de 90 ans ne sont pas repris dans le tableau (voir également la note méthodologique)

Heers

2023

STATISTIQUES POLICIERES DE CRIMINALITE

LIEU DE PERPETRATION: COMMUNE

Heers

***ANNEXE I: DETAIL PAR CATEGORIE DE DELIT
CODE PENAL***

Infraction Code pénal

Infr. contre l'intégrité physique

			2000	2013	2014	2015	2016	2017	2018	2019	2020	2021	2022	2023
Assassinat	Autres	Acc.											1	
		Tent.			1									
	Sous-total				1								1	
Meurtre	Non spécifié	Acc.	1											
	Autres	Tent.		1	1	1				1				
	Sous-total		1	1	1	1				1				
Coups et/ou blessures vol. en sphère familiale	Entre partenaires ou ex-partenaires	Acc.	2	10	15	17	10	11	10	13	9	9	10	4
	Lors d'un différend familial en général	Acc.	5											
	Par les parents envers un mineur	Acc.	1			2	1	1	1	4	1	3	1	
	Envers les parents	Acc.		1			1	5			2			
	Envers d'autres ascendants directs ou collatéraux	Acc.					1			1	1	2	2	
	Sous-total		8	11	15	19	13	17	11	18	13	14	13	4
Coups et/ou blessures vol. hors sphère familiale	Bagarres (=coups réciproques)	Acc.	5	4	5	2	4	4	7	2	7	5	10	4
	Coups envers fonctionnaire de police	Acc.							1		1			
	Envers un mineur par une pers. ayant autorité	Acc.	1		1		1	1	1	2	1			
	Envers un mineur qualité de l'auteur inconnue	Acc.	1	1	1						1			
	Envers pers. vulnérable par pers. ayant autorité	Acc.				2								1
	Envers un mineur par cohabitant sans rel. Autorité	Acc.								1				
	Non spécifié	Acc.	7	5	9	8	6	7	5	8	4	11	11	1
Sous-total		14	10	16	11	13	12	14	13	14	16	21	6	
Abstention coupable		Acc.			1				1					
	Sous-total			1					1					
Autres infr. volontaires. c/ l'intégrité phys.	Privation de soins à enfant ou personne vulnérable	Acc.												1
	Délaissement d'enfant ou personne vulnérable	Acc.											1	
	Voies de faits et violences légères	Acc.	1	1							1	1		
Sous-total		1	1							1	1	1	1	
Infr. involontaires contre l'intégrité physique	Coups et/ou blessures involontaires	Acc.				1								
	Morsure de chien	Acc.		3			1	2	5		1	6	1	
	Sous-total			3			2	2	5		1	6	1	
Total			24	26	32	32	29	31	31	32	29	37	37	11

Infr. contre la liberté individuelle

		2000	2013	2014	2015	2016	2017	2018	2019	2020	2021	2022	2023
Prise d'otages	Acc.	1											
	Sous-total	1											
Enlèvement de mineur ou personne vulnérable	Autre enlèvement	1											
	Sous-total	1											
Total		2											

Infr. contre les mœurs

			2000	2013	2014	2015	2016	2017	2018	2019	2020	2021	2022	2023
Viol n'ayant pas causé la mort	Victime 10a - 14a	Acc.							1			1		
	Victime 14a - 16a	Acc.		1						1		1		
	Victime majeure	Acc.			1		1		2					
		Sous-total		1	1		1		3	1		2		
Attentat à la pudeur avec violence / menace	Victime majeure	Acc.		1	1	1		1		1		1		
		Sous-total		1	1	1		1		1		1		
Attentat à la pudeur sans violence / menace	Victime < 16a	Acc.		1	2		1		1	3	2	1	2	
	Victime âge inconnu	Acc.								1				
		Sous-total		1	2		1		1	4	2	1	2	
Atteinte intégrité sexuelle sans mort (nvCPS)	Victime < 16a	Acc.											2	
	Victime majeure	Acc.											1	1
		Sous-total											3	1
Pornographie enfantine	Détention	Acc.			1			1						
	Distribution	Acc.					1		1	1				
	Accès pornographie enfantine via technologie	Acc.						1						
		Sous-total			1		1	2	1	1				
Incitation à la débauche	Victime mineure	Acc.		1	1					1				
	Age victime inconnu	Acc.		1										
		Sous-total		2	1					1				
Exploitation de la débauche d'autrui	Victime majeure	Acc.				1			1	1				
		Sous-total				1			1	1				
Outrage public aux bonnes mœurs	Actions (exhibitionnisme, etc.)	Acc.			1					1	1	3	1	
	Ecrits, images, objets	Acc.		1	1	1			1		1	1		
		Sous-total		1	2	1			1	1	2	4	1	
Voyeurisme	Diffusion enregistrement nudité ou intimité	Acc.								2				
		Sous-total								2				
Grooming (contact par ICT avec mineur < 16 ans)		Acc.							1				1	
		Sous-total							1				1	
		Total		6	8	3	3	3	8	12	4	8	7	1

Infr. contre autres valeurs morales et sentiments

		2000	2013	2014	2015	2016	2017	2018	2019	2020	2021	2022	2023
Harcèlement	Acc.	8	4	13	8	7	5	7	19	24	23	36	3
	Sous-total	8	4	13	8	7	5	7	19	24	23	36	3
Violation de sépulture	Acc.	1		3			1						
	Sous-total	1		3			1						
Atteinte à l'honneur	Calomnie et diffamation	Acc.	2	3	4	4	6	4	9	3	5	4	
	Imputation calomnieuse	Acc.			2						1		
	Divulgateion méchante	Acc.											1
	Injures (Délit)	Acc.	2	3	6		1	1	1	3	5	5	
	Sous-total	2	5	9	6	4	7	5	10	6	11	9	1
Vie privée	Violation de domicile par un particulier	Acc.		2		2	1	2			2		1
	Sous-total			2		2	1	2			2		1
Tapage nocturne	Acc.	1									1	5	
	Sous-total	1									1	5	
Violation de communication par particulier	Acc.				1								
	Sous-total				1								
Cyberlokkng (leurre de mineur par ICT)	Acc.								1				
	Sous-total								1				
Total		12	9	27	15	13	14	14	29	31	37	50	5

Vol et extorsion

			2000	2013	2014	2015	2016	2017	2018	2019	2020	2021	2022	2023
Vol avec circ. aggr.	Avec violence	Acc.	1	2				4	4					
		Tent.		1		1					1			
	Sans violence	Acc.	34	36	57	42	42	33	41	34	21	12	8	1
		Tent.	20	36	7	18	9	12	21	8	18	6	5	1
	Sous-total		55	75	64	61	52	49	66	43	39	18	13	2
Vol sans circ. aggr.	Avec violence	Acc.		1		1					1		1	
		Tent.				1								
	Sans violence, Vol à la tire	Acc.		3	1			1	2	2				1
		Acc.											1	
	Sans violence, Vol d'usage	Acc.		2	1	1	1				1		1	2
		Acc.	33	30	20	22	20	15	20	24	19	14	36	9
Sans violence	Tent.		1	3	1		1	1		1				
	Sous-total		33	37	25	25	22	17	23	27	21	16	39	10
Vol non spécifié		Acc.	9									1		
		Tent.	8											
	Sous-total	17										1		
Extorsion		Acc.			1			1	2	1		1	3	2
		Tent.					1						3	
	Sous-total			1		2	2	1		1		6	2	
	Total		105	112	90	86	74	68	91	71	60	36	58	14

Fraude

		2000	2013	2014	2015	2016	2017	2018	2019	2020	2021	2022	2023	
Blanchiment d'argent	Acc.		1	1			1		1	2		2	1	
	Sous-total		1	1			1		1	2		2	1	
Recel	Recel simple	Acc.			1		1		1					
	Sous-total				1		1		1					
Grivèlerie	Carburant / lubrifiant	Acc.							1					
	Boissons et aliments	Acc.			1		1			1				
	Voiture de location	Acc.			1				1		1			
	Logements	Acc.			1				1	1				
	Sous-total				3			1	3	2	1			
Détournement et destruction frauduleuse	Cel frauduleux	Acc.			2			1		1				
	D'argent, de papiers, etc.	Acc.							1					
	D'objets saisis	Acc.				1								
Sous-total		2		2	1		1	1	1					
Escroquerie	Fraude par internet	Acc.	5	9	3	5	10	11	8	29	11	21	8	
		Tent.	1	1	3	2		4	1			1		
	Escroquerie sans internet	Acc.	6	2	3	2	5	3	8	1	2	4		
		Tent.	1	1	1		1							
	Non spécifié	Acc.												
	Tent.	1												
Sous-total		2	13	13	10	9	16	18	17	30	13	26	8	
Tromperie	Marchandises vendues / travail fourni	Acc.										1		
	Sous-total											1		
Abus de confiance et infr. apparentées	Abus de confiance	Acc.	3	5	2	4	3	3	6	2	6	5	1	
	Sous-total		3	5	2	4	3	3	6	2	6	5	1	
Infr. liées à l'insolvabilité	Par le débiteur	Acc.		2	1				1		1	1		
	Sous-total			2	1				1		1	1		
Insolvabilité frauduleuse		Acc.	1			2								
	Sous-total		1			2								
Chèques sans provision		Acc.												
	Sous-total													
		Total	10	18	21	19	16	21	23	30	37	21	35	10

Dégradation de la propriété

			2000	2013	2014	2015	2016	2017	2018	2019	2020	2021	2022	2023
Incendie volontaire	Dans lieu habité (de jour)	Acc.						1						
	Dans lieu habité (de nuit)	Tent.						1						
	Dans un autre lieu (de jour)	Acc.		1				1			2	1	1	
	Dans un autre lieu (de nuit)	Acc.		4									1	1
	Dans un autre lieu (moment indéterminé)	Acc.					2	3						
		Sous-total		5			2	6			2	1	2	1
Incendie involontaire		Acc.	6	9	5	7	4	4	7	9	7	2	2	
		Sous-total	6	9	5	7	4	4	7	9	7	2	2	
Destruction, dénaturation, dégradation	Avec circ. aggr.	Acc.	6	1						1				1
	Destruction de biens agricoles	Acc.		1		1		1	1	1				
	Non spécifié	Acc.	5											
		Sous-total	11	2		1		1	1	2				1
Vandalisme	Sur véhicules	Acc.	6	8	17	11	9	8	17	11	13	3	8	3
	Sur autres biens mobiliers	Acc.	11	3	5	3	4	2	2	1	1	3	3	1
	Graffitis	Acc.								1				
	Autres détériorations sur biens immobiliers	Acc.	4	23	14	16	12	13	4	12	8	9	8	2
	Dégradation de clôture	Acc.	2			1	1		2	1			1	
		Sous-total	23	34	36	31	26	23	25	26	22	15	20	6
		Total	40	50	41	39	32	34	33	37	31	18	24	8

Infr. contre la Sécurité de l'Etat

		2000	2013	2014	2015	2016	2017	2018	2019	2020	2021	2022	2023
Sûreté intérieure de l'Etat	Acc.				1								
	Sous-total				1								
	Total				1								

Infr. contre la sécurité publique

			2000	2013	2014	2015	2016	2017	2018	2019	2020	2021	2022	2023
Organisation criminelle	Acc.						1							
	Sous-total						1							
Association de malfaiteurs	Acc.									2				
	Sous-total									2				
Evasion de prisonniers	Non-respect surveillance électronique	Acc.				1	1							
	Sous-total					1	1							
Menaces	Menace d'attentat	Acc.		1							1			
	Verbales	Acc.	15	10	9	9	11	6	7	5	8	6	8	1
	Ecrites	Acc.	3	6	5	5	2		2	4	3	3	5	
	Par gestes, emblèmes	Acc.	6		1	4			1	6	2	6	1	4
	Alerte à la bombe	Acc.			1									
	Sous-total		24	17	16	18	13	7	15	11	18	10	17	3
	Total		24	17	16	19	15	7	15	13	18	10	17	3

Infr. contre l'autorité publique

		2000	2013	2014	2015	2016	2017	2018	2019	2020	2021	2022	2023
Violence c/ personnes investies autorité publique	Acc.	1											
	Sous-total	1											
Rébellion	Rébellion armée	Acc.	1		1	1		1					
	Rébellion non armée	Acc.			1		2	4	2	2	3	1	1
	Sous-total		1		2	1	2	5	2	2	3	1	1
Outrages	Acc.					1	2	1			1		
	Sous-total					1	2	1			1		
Autres infractions	Bris de scellés	Acc.						1	1				
	Industrie, commerce et enchères publiques	Acc.					1	1	1		2		
	Sous-total						1	2	2		2		
		Total	1		2	2	5	8	4	2	6	1	1

Infr. contre la foi publique

			2000	2013	2014	2015	2016	2017	2018	2019	2020	2021	2022	2023
Faux en écritures	Faux en écritures	Acc.		3	1	2	2	2	1	1	3	1	1	
	Usage de faux en écrit. et écrit. falsifiées	Acc.	1	1		1				1		1		
		Sous-total	1	4	1	2	3	2	1	2	3	2	1	
Usurpation	De nom	Acc.				1	1	1	2	3	1	3	3	1
		Sous-total				1	1	1	2	3	1	3	3	1
Contrefaçon / falsification	Contrefaçon	Acc.			1				1				1	
	Falsification	Acc.			1				1					
		Tent.	1											
		Sous-total	1		2				2				1	
Fausses monnaies	Emission	Acc.	1		1				1					
	Autres	Acc.								1				
		Sous-total	1		1				1	1				
Faux en justice	Fausse déclarations	Acc.	1											
	Falsification d'enregistrement	Acc.	1											
		Sous-total	2											
		Total	5	4	4	3	4	3	6	6	4	5	5	1



Heers

Infraction Code pénal

Infr. contre la famille

		2000	2013	2014	2015	2016	2017	2018	2019	2020	2021	2022	2023
Abandon de famille	Acc.	1											
	Sous-total	1											
Refus du droit aux relations personnelles	Acc.	8	17	7	6	9	23	17	9	26	10	2	1
	Sous-total	8	17	7	6	9	23	17	9	26	10	2	1
Non-acquittement pension alimentaire	Acc.	3	5	1	1	1			3				
	Sous-total	3	5	1	1	1			3				
	Total	12	22	8	7	10	23	17	12	26	10	2	1

Criminalité informatique

		2000	2013	2014	2015	2016	2017	2018	2019	2020	2021	2022	2023
Hacking	Acc.		1		1			1	2	4	4	2	2
	Sous-total		1		1			1	2	4	4	2	2
Faux en informatique	Acc.			1						1			1
	Sous-total			1						1			1
Fraude informatique	Acc.		1	1	2	8	3	2	8	15	18	14	3
	Tent.		1				3	2	6	1		1	
	Sous-total		2	1	2	8	6	4	14	16	18	15	3
Sabotage	Acc.		2				2		1			1	
	Sous-total		2				2		1			1	
	Total		5	2	3	8	8	5	17	21	22	18	6

Provocation crime ou délits

		2000	2013	2014	2015	2016	2017	2018	2019	2020	2021	2022	2023
Provocation crime	Acc.										1		
	Sous-total										1		
	Total										1		



Autres infractions Code pénal

	2000	2013	2014	2015	2016	2017	2018	2019	2020	2021	2022	2023
Acc.						1						
Sous-total						1						
Total						1						

Contravention Code pénal

	2000	2013	2014	2015	2016	2017	2018	2019	2020	2021	2022	2023
Injures (Contravention) Acc.	2											
Sous-total	2											
Autres contraventions CP Acc.	2											
Sous-total	2											
Total	4											

STATISTIQUES POLICIERES DE CRIMINALITE

LIEU DE PERPETRATION: COMMUNE

Heers

***ANNEXE II: DETAIL PAR CATEGORIE DE DELIT
LOIS SPECIALES***



Heers

Infraction Lois spéciales

Drogues

			2000	2013	2014	2015	2016	2017	2018	2019	2020	2021	2022	2023
Détention	Acc.		12	8	4	9	15	20	15	17	12	8	5	6
	Tent.		1											
	Sous-total		13	8	4	9	15	20	15	17	12	8	5	6
Usage	Usage en groupe	Tent.	1											
	Usage individuel	Acc.	3											
	Faciliter l'usage	Acc.			1			2		1				
	Incitation à l'usage	Acc.						1						
	Sous-total		4		1			3		1				
Importation et exportation	Acc.		5							1				
	Tent.		1											
	Sous-total		6							1				
Fabrication	Acc.			2	2	1	3	3	4	3	2	2		
	Tent.					1								
	Sous-total			2	2	2	3	3	4	3	2	2		
Commerce	Acc.			2	4	3	5	6	4	5	5	2		2
	Sous-total			2	4	3	5	6	4	5	5	2		2
Autres	Acc.		2			1	3							
	Sous-total		2			1	3							
Total			25	10	11	15	25	32	22	28	20	12	7	8

Législation sur les étrangers

			2000	2013	2014	2015	2016	2017	2018	2019	2020	2021	2022	2023
Transmigration illégale	Mariages simulés/blancs sans récompense/contrainte	Tent.								1				
	Accès au territoire	Acc.		1	3									
	Séjour	Acc.		1	5	2	2	2	2		11	3	5	
	Inscription au registre des étrangers	Acc.					2				3			
	Sous-total			2	8	2	4	2	2	1	14	3	5	
Total				2	8	2	4	2	2	1	14	3	5	



Environnement

			2000	2013	2014	2015	2016	2017	2018	2019	2020	2021	2022	2023
Déchets	Déchets par professionnel	Acc.		1	1		1					1		
	Déchets par particulier	Acc.		4	1	5	2		1	3	2	2		
	Déchets par personne indéterminée	Acc.	9											
	Déchets: permis/autorisation	Acc.										1	2	
		Sous-total	9	5	2	5	3		1	3	2	4	2	
Autres que déchets	Urbanisme	Acc.	1	4	1	2	1	2	2		1	7	1	1
	Permis d'environnement	Acc.											2	
	Bruit	Acc.							1					
	Pollution de l'eau	Acc.		1					1		1		2	
	Pollution du sol	Acc.				1					1		1	1
	Autres nuisances en matière d'environnement	Acc.			1								1	
		Sous-total	1	5	2	2	2	2	4		3	8	6	2
Biodiversité / Faune et flore	Bien-être animal	Acc.	4		2					3	3	8	4	1
	Protection de la nature	Acc.			1									
	Destruction d'animaux	Acc.		1								2		
		Sous-total	4	1	3					3	3	10	4	1
		Total	14	11	7	7	5	2	5	6	8	22	12	3



Armes et explosifs

			2000	2013	2014	2015	2016	2017	2018	2019	2020	2021	2022	2023
Détention illégale	Arme à feu	Acc.		17	12	7	5	3	4	3	3	6	3	
	Arme blanche ou non à feu	Acc.			3	3	1	1	1		1	1	1	
	Munition	Acc.			1	1	1	2	1				1	
	Pièces/accessoires	Acc.							1					
	Non spécifié	Acc.	3											
	Sous-total		3	17	16	11	7	6	7	3	4	7	5	
Port / transport illégal	Arme à feu	Acc.			1		1							
	Arme blanche ou non à feu	Acc.		1	1	6	3	1				2		
	Non spécifié	Acc.	3											
	Sous-total		3	1	2	6	4	1				2		
Commerce illégal	Arme à feu	Tent.							1					
	Arme blanche ou non à feu	Acc.							3					
	Sous-total								4					
Autre	Documents	Acc.		1										
	Mesures de sécurité	Acc.					1							
	Défaut signalement vol ou perte	Acc.		1										
	Non spécifié	Acc.	2											
	Sous-total		2	2			1							
	Total		8	20	18	17	12	7	11	3	4	9	5	

Protection de la personne

			2000	2013	2014	2015	2016	2017	2018	2019	2020	2021	2022	2023
Discrimination	Racisme et xénophobie	Acc.	1						1			1		
		Sous-total	1						1			1		
Protection de la vie privée		Acc.			2						1		1	
		Sous-total			2						1		1	
Caméras de surveillance		Acc.					1		1					
		Sous-total					1		1					
Droit à l'image		Acc.			1							2		
		Sous-total			1							2		
	Total		1		3		1		2		1	3	1	



Heers

Infraction Lois spéciales

Hormones et dopage

		2000	2013	2014	2015	2016	2017	2018	2019	2020	2021	2022	2023
Détention	Acc.			1	1			1					
	Sous-total:			1	1			1					
	Total:			1	1			1					

Sécurité privée

		2000	2013	2014	2015	2016	2017	2018	2019	2020	2021	2022	2023
Entreprises de gardiennage / de sécurité	Acc.	2											
	Sous-total:	2											
	Total:	2											

Protection de la jeunesse

		2000	2013	2014	2015	2016	2017	2018	2019	2020	2021	2022	2023
Législation sur l'obligation scolaire	Acc.								1		1	1	
	Sous-total:								1		1	1	
Législation sur la protection de la jeunesse	Acc.		3	3	7	16	4	5	10	7	11	7	
	Sous-total:		3	3	7	16	4	5	10	7	11	7	
	Total:		3	3	7	16	4	5	11	7	12	8	



Code pénal social

		2000	2013	2014	2015	2016	2017	2018	2019	2020	2021	2022	2023
Harcèlement au travail	Acc.									1			
	Sous-total:									1			
Rémunération et autres avantages patrimoniaux	Acc.		1										
	Sous-total:		1										
Travail illégal	Acc.									1			
	Sous-total:									1			
Fraude sociale aux cotisations (travail au noir)	Acc.									3	2		
	Sous-total:									3	2		
Infr. contre foi publique en droit pénal social	Acc.									1			
	Sous-total:									1			
Escroquerie en droit pénal social	Acc.			1				6	2	2	1	1	3
	Sous-total:			1				6	2	2	1	1	3
Autres	Acc.			1									
	Sous-total:			1									
	Total:		1	2				6	2	8	3	1	3

Ivresse et alcool

		2000	2013	2014	2015	2016	2017	2018	2019	2020	2021	2022	2023
Ivresse publique	Acc.		1		5	1	4	2	5	2	2	5	
	Sous-total:		1		5	1	4	2	5	2	2	5	
	Total:		1		5	1	4	2	5	2	2	5	

Registre de population

		2000	2013	2014	2015	2016	2017	2018	2019	2020	2021	2022	2023
	Acc.	1	12	20	12	5	10	22	12	18	8	16	5
	Sous-total:	1	12	20	12	5	10	22	12	18	8	16	5
	Total:	1	12	20	12	5	10	22	12	18	8	16	5



Carte d'identité

		2000	2013	2014	2015	2016	2017	2018	2019	2020	2021	2022	2023
Pas en possession	Acc.	1											
	Sous-total:	1											
Refus de présentation	Acc.							1		1			
	Sous-total:							1		1			
Non spécifié	Acc.			1									
	Sous-total:			1									
	Total:	1		1				1		1			

Santé publique

		2000	2013	2014	2015	2016	2017	2018	2019	2020	2021	2022	2023
Art de guérir, art infirmier, etc.	Acc.		1										
	Sous-total:		1										
Politique de la santé	Acc.									2			
	Sous-total:									2			
Vaccination obligatoire	Acc.						2						
	Sous-total:						2						
Législation médicaments	Acc.				1			1			1	1	
	Sous-total:				1			1			1	1	
Refus ou négligence respect mesures	Acc.									66	12	2	
	Sous-total:									66	12	2	
Autres	Acc.									17	3		
	Sous-total:									17	3		
	Total:		1			1	2	1		85	16	3	



Travail

		2000	2013	2014	2015	2016	2017	2018	2019	2020	2021	2022	2023
Commerce ambulant	Acc.				1	1							
	Sous-total:				1	1							
Fraude sociale aux cotisations (travail au noir)	Acc.		1	1									
	Sous-total:		1	1									
Autres	Acc.									1			
	Sous-total:									1			
	Total:		1	1	1	1				1			

Protection des revenus publics

		2000	2013	2014	2015	2016	2017	2018	2019	2020	2021	2022	2023
Fraude fiscale - impôts sur le revenu	Acc.		1					1					
	Sous-total:		1					1					
	Total:		1					1					

Législation économique

		2000	2013	2014	2015	2016	2017	2018	2019	2020	2021	2022	2023
Sociétés	Acc.								1	2	2	2	
	Sous-total:								1	2	2	2	
	Total:								1	2	2	2	

Pratiques commerciales

		2000	2013	2014	2015	2016	2017	2018	2019	2020	2021	2022	2023
Réglementation des prix	Acc.	1											
	Sous-total:	1											
Registre de commerce	Acc.	1						1					
	Sous-total:	1						1					
Autres	Acc.			2								1	
	Sous-total:			2								1	
	Total:	2		2				1				1	



Autres lois spéciales

		2000	2013	2014	2015	2016	2017	2018	2019	2020	2021	2022	2023
Dégradation involontaire câbles télécommunication	Acc.			1		3	2		2	2	2	1	1
	Sous-total:			1		3	2		2	2	2	1	1
Autres	Acc.	1											
	Sous-total:	1											
	Total:	1		1		3	2		2	2	2	1	1

STATISTIQUES POLICIERES DE CRIMINALITE

LIEU DE PERPETRATION: COMMUNE

Heers

***ANNEXE III: DETAIL
FIGURES CRIMINELLES / PHENOMENES***



Heers

FC Vol moyen de transport

		2000	2013	2014	2015	2016	2017	2018	2019	2020	2021	2022	2023
Vol de voiture	Acc.	8		1		2	3		1	2	1		
	Tent.	6		1		1	2						
	Total	14		2		3	5		1	2	1		
Vol de moto	Acc.			1	1	2		1					
	Total			1	1	2		1					
Carjacking	Acc.	1					1						
	Total	1					1						
Vol dans les garages	Acc.	2											
	Total	2											
Vol de vélomoteur	Acc.		1	1		1				1			
	Total		1	1		1				1			
Vol de vélo	Acc.	2	2	1		1	3	2	3	2	2	3	1
	Total	2	2	1		1	3	2	3	2	2	3	1



FC Cambriolage

		2000	2013	2014	2015	2016	2017	2018	2019	2020	2021	2022	2023
Cambriolage dans habitation	Acc.	19	14	39	23	27	16	30	21	6	6	6	
	Tent.	12	31	6	15	6	5	18	4	9	5	3	
	Total	31	45	45	38	33	21	48	25	15	11	9	
Cambriolage ds entreprise ou commerce	Acc.	1	9	3	1	3	6	3	1	1	2		
	Tent.	4	4		2	1	1	1	2	2			
	Total	5	13	3	3	4	7	4	3	3	2		
Cambriolage ds service public ou bâtiment administ	Acc.		3	6	1	1		3	1				
	Tent.	1		1			1						
	Total	1	3	7	1	1	1	3	1				
Vol au béliier	Acc.					1							
	Tent.												
	Total					1							
Cambriolage dans bâtiment (total)	Acc.	19	26	48	25	31	22	36	23	7	8	6	
	Tent.	17	34	7	17	7	7	19	6	11	5	3	
	Total	36	60	55	42	38	29	55	29	18	13	9	

FC Vol autre

		2000	2013	2014	2015	2016	2017	2018	2019	2020	2021	2022	2023
Vol à main armée	Acc.	1	2				3	3					
	Tent.		1		1	1							
	Total	1	3		1	1	3	3					
Vol avec violence sans arme	Acc.	1	1	1				3	1	1	1	4	1
	Tent.					1			1			3	
	Total	1	1	1	1	1		3	2	1	1	7	1
Vol dans ou sur un véhicule	Acc.	7	6	4	9	4	6	6	3	2	3	5	4
	Tent.	4	1	1	2		2		1	4			
	Total	11	7	5	11	4	8	6	4	6	3	5	4
Vol d'armes et explosifs	Acc.	1			1	2	1	1					
	Tent.												
	Total	1			1	2	1	1					



FC Vol autre

		2000	2013	2014	2015	2016	2017	2018	2019	2020	2021	2022	2023
Vol à l'arraché	Acc.							1		1			
	Total							1		1			
Vol à la tire	Acc.	1	3	1			1	2	2				1
	Total	1	3	1			1	2	2				1
Vol à l'étalage	Acc.	1	5		1	1	3	3			3	21	1
	Tent.		1										
	Total	1	6		1	1	3	3			3	21	1
Vol par ruse	Acc.		2	2			2	2	2		1		
	Tent.		1		1								
	Total		3	2	1		2	2	2		1		
Vol de métaux	Acc.					1	1		1				
	Total					1	1		1				
Vol sur les chantiers	Acc.		1	1					3	1		2	
	Tent.									1			1
	Total		1	1					3	2		2	1
Home-invasion	Acc.		1					1					
	Total		1					1					
Vol d'animaux	Acc.	3		2	1			2	1		1		
	Total	3		2	1			2	1		1		
Vol de cargaison	Acc.							1					
	Total							1					



Criminalité ICT

		2000	2013	2014	2015	2016	2017	2018	2019	2020	2021	2022	2023
Fraude de cartes de paiements	Acc.		1		1	4	1	1	1				1
	Tent.		1				2	1					
	Total		2		1	4	3	2	1				1
Phishing	Acc.									4		1	
	Total									4		1	
Ransomware	Acc.						2					1	
	Total						2					1	
Shouldersurfing	Acc.				1	1	1						
	Total				1	1	1						

FC Autre

		2000	2013	2014	2015	2016	2017	2018	2019	2020	2021	2022	2023
Violence contre les métiers d'intérêt général	Acc.	1						1		1			
	Total	1						1		1			
Graffiti	Acc.								1				
	Total								1				
Dégradation de voiture	Acc.	2	8	19	12	8	9	16	11	12	4	5	3
	Total	2	8	19	12	8	9	16	11	12	4	5	3
Rixe au couteau	Acc.							1	1				
	Tent.				1								
	Total				1			1	1				



PH Violence intrafamiliale (VIF)

		2000	2013	2014	2015	2016	2017	2018	2019	2020	2021	2022	2023
VIF: physique, dans le couple	Acc.	2	10	15	17	10	11	10	13	9	10	11	4
	Tent.								1				
	Total	2	10	15	17	10	11	10	14	9	10	11	4
VIF: physique, envers des descendants	Acc.	1		2	2	1	1	1	4	2	3	2	
	Tent.												
	Total	1		2	2	1	1	1	4	2	3	2	
VIF: physique, envers d'autres membres	Acc.	5	1	2		2	5		1	4	4	3	1
	Tent.								1				
	Total	5	1	2		2	5		2	4	4	3	1
VIF: sexuelle, envers des descendants	Acc.										2		
	Tent.												
	Total										2		
VIF: sexuelle, envers d'autres membres	Acc.						1						
	Tent.												
	Total						1						
VIF: psychique, dans le couple	Acc.	8	17	7	7	10	23	18	9	28	13	5	1
	Tent.												
	Total	8	17	7	7	10	23	18	9	28	13	5	1
VIF: psychique, envers d'autres membres	Acc.										2		
	Tent.												
	Total										2		
VIF: économique, dans le couple	Acc.											1	
	Tent.												
	Total											1	
VIF: économique, envers des descendants	Acc.	1											
	Tent.												
	Total	1											
VIF: économique, envers d'autres membres	Acc.	5	6	1	1	1			3		1		
	Tent.												
	Total	5	6	1	1	1			3		1		

PH Hormones et dopage

		2000	2013	2014	2015	2016	2017	2018	2019	2020	2021	2022	2023
Dopage humain	Acc.			1	1			2					
	Tent.												
	Total			1	1			2					



PH Drogues

		2000	2013	2014	2015	2016	2017	2018	2019	2020	2021	2022	2023
Vente de cocaïne	Acc.		1			1	2	2	1	2	1		1
	Total		1			1	2	2	1	2	1		1
Import-export de cocaïne	Acc.								1				
	Total								1				
Production de drogues synthétiques	Acc.				1	1			1	1	1	1	
	Total				1	1			1	1	1	1	
Vente de drogues synthétiques	Acc.		2		1		3	1		1	1		
	Total		2		1		3	1		1	1		
Production de cannabis (culture)	Acc.						1	2	2	2	1		
	Total						1	2	2	2	1		
Vente de cannabis en grande quantité	Acc.							1					
	Total							1					
Import-export d'héroïne	Acc.								1				
	Total								1				
Vente-traffic d'héroïne	Acc.												1
	Total												1

PH Trafic d'armes

		2000	2013	2014	2015	2016	2017	2018	2019	2020	2021	2022	2023
Commerce et production d'arme à feu et mun.	Tent.							1					
	Total							1					
Commerce et production d'arme non à feu	Acc.							2					
	Total							2					

PH Traite des êtres humains

		2000	2013	2014	2015	2016	2017	2018	2019	2020	2021	2022	2023
TEH - exploitation sexuelle	Acc.				1			1	1				
	Total				1			1	1				

FPF/DGR/DRI/BIPOL - Statistiques policières de criminalité (date de clôture: 22/09/2023)
 Les données pour les années 2001 jusqu'à 2012 ne sont plus publiées mais restent disponibles sur demande auprès du service BIPOL.
 Les données pour 2023 ne concernent que le 1er trimestre.



PH Violence dans l'espace public

		2000	2013	2014	2015	2016	2017	2018	2019	2020	2021	2022	2023
Violence physique (voie publique)	Acc.	8	5	7	6	3	3	6	8	3	6	4	2
	Tent.				1	1							
	Total	8	5	7	7	4	3	6	8	3	6	4	2
Violence physique (endroit accessible au public)	Acc.	2	3	3	3	2	2	3		2	4	8	3
	Tent.								1				
	Total	2	3	3	3	2	2	3	1	2	4	8	3
Violence sexuelle (voie publique)	Acc.			2						1	2	1	
	Tent.												
	Total			2						1	2	1	
Violence sexuelle (autre endroit public)	Acc.			1							1	1	
	Tent.												
	Total			1							1	1	
Violence sexuelle (endroit accessible au public)	Acc.						1				1		
	Tent.												
	Total						1				1		
Violence psychique (voie publique)	Acc.	3	3	6	5	3	5	5	4	6	14	5	
	Tent.												
	Total	3	3	6	5	3	5	5	4	6	14	5	
Violence psychique (autre endroit public)	Acc.	3	2										
	Tent.												
	Total	3	2										
Violence psychique (endroit accessible au public)	Acc.	3	1	1	1	2	2	2	2	1	4	5	2
	Tent.												
	Total	3	1	1	1	2	2	2	2	1	4	5	2
Vol à main armée (endroit accessible au public)	Acc.						3	1					
	Tent.		1		1								
	Total		1		1		3	1					
Vol avec violence sans arme (voie publique)	Acc.			1						1			
	Tent.												
	Total			1						1			



PH Autre

		2000	2013	2014	2015	2016	2017	2018	2019	2020	2021	2022	2023
Cyberharcèlement	Acc.		1	9	4	1		3	2	4	5	2	1
	Total		1	9	4	1		3	2	4	5	2	1
Fraude à l'identité	Acc.	1		2	1	1	2	3	4	2	3	4	1
	Tent.			1	1	2							
	Total	1		3	2	3	2	3	4	2	3	4	1

STATISTIQUES POLICIERES DE CRIMINALITE

LIEU DE PERPETRATION: COMMUNE

Heers

***ANNEXE IV: FAITS ENREGISTRES
NON CRIMINELS***



Heers

Faits non criminels

Maladies / Décès / Disparition

	2000	2013	2014	2015	2016	2017	2018	2019	2020	2021	2022	2023
Suicide	2	4	4	3	1	4	3	2	1	2	2	
Personne malade	1	9	5	6	7	5	6	8	10	6	3	
Décès suspect			2			2		1	4	3	1	1
Décès naturel	2		1		1						1	
Disparition (personne disparue)	4	4	2	2	2	3	2		3	1	1	
Accident (sauf roulage)		2	2		2	2	1	1				
Total	9	19	16	11	13	16	12	12	18	12	8	1

Appels

	2000	2013	2014	2015	2016	2017	2018	2019	2020	2021	2022	2023
Alarme	1											
Appels				1	1	1	1					
Total	1			1	1	1	1					

Problèmes sociaux

	2000	2013	2014	2015	2016	2017	2018	2019	2020	2021	2022	2023
Différends familiaux	16	2	7	3	5	1	9	19	17	18	16	5
Différend (pas de coups)	4	1	1	1				6	1	1	2	1
Affaire civile	5	4	5	7	1	3	4	1			2	1
Protection de la jeunesse	2					4		2		1		
Autres	3	1			3		3	2	1	6	6	1
Total	30	8	13	11	9	8	16	30	19	26	26	8



Catastrophes

	2000	2013	2014	2015	2016	2017	2018	2019	2020	2021	2022	2023
Dégâts tempête	1										1	
Total	1										1	

Ordre public

	2000	2013	2014	2015	2016	2017	2018	2019	2020	2021	2022	2023
Troubles		1				2			1			
Total		1				2			1			

Agissements suspects

	2000	2013	2014	2015	2016	2017	2018	2019	2020	2021	2022	2023
	3	8	4	5	4		1	1			2	
Total	3	8	4	5	4		1	1			2	

Objets trouvés

	2000	2013	2014	2015	2016	2017	2018	2019	2020	2021	2022	2023
	1	3	1	1		1		3				
Total	1	3	1	1		1		3				

Objets perdus

	2000	2013	2014	2015	2016	2017	2018	2019	2020	2021	2022	2023
	60	120	139	147	142	83	91	100	84	80	101	33
Total	60	120	139	147	142	83	91	100	84	80	101	33



Autres non-infractions

	2000	2013	2014	2015	2016	2017	2018	2019	2020	2021	2022	2023
Ordonnance de capture		1										
Réhabilitation						1						
Non-respect des conditions			2				1		2	1	1	
Procès-verbal d'information	10	14	18	16	7	11	11	4	3	1	4	1
Notification			3	3	5	3	6					
Dégradation involontaire câbles (non-télécom)		2		3	3				1	1	3	
Demande signalement surveillance électronique											1	
Fonction de contrôle armes		1								3	3	1
Autres non infractions	3											
Total	13	18	23	22	15	15	18	4	6	6	12	2