

STATISTIQUES POLICIERES DE CRIMINALITE

LIEU DE PERPETRATION: COMMUNE

Hechtel-Eksel

2000 - Trimestre 1 2023

Police fédérale - DGRIDRIIBIPOL

STATISTIQUES POLICIERES DE CRIMINALITE

LIEU DE PERPETRATION: COMMUNE

Hechtel-Eksel

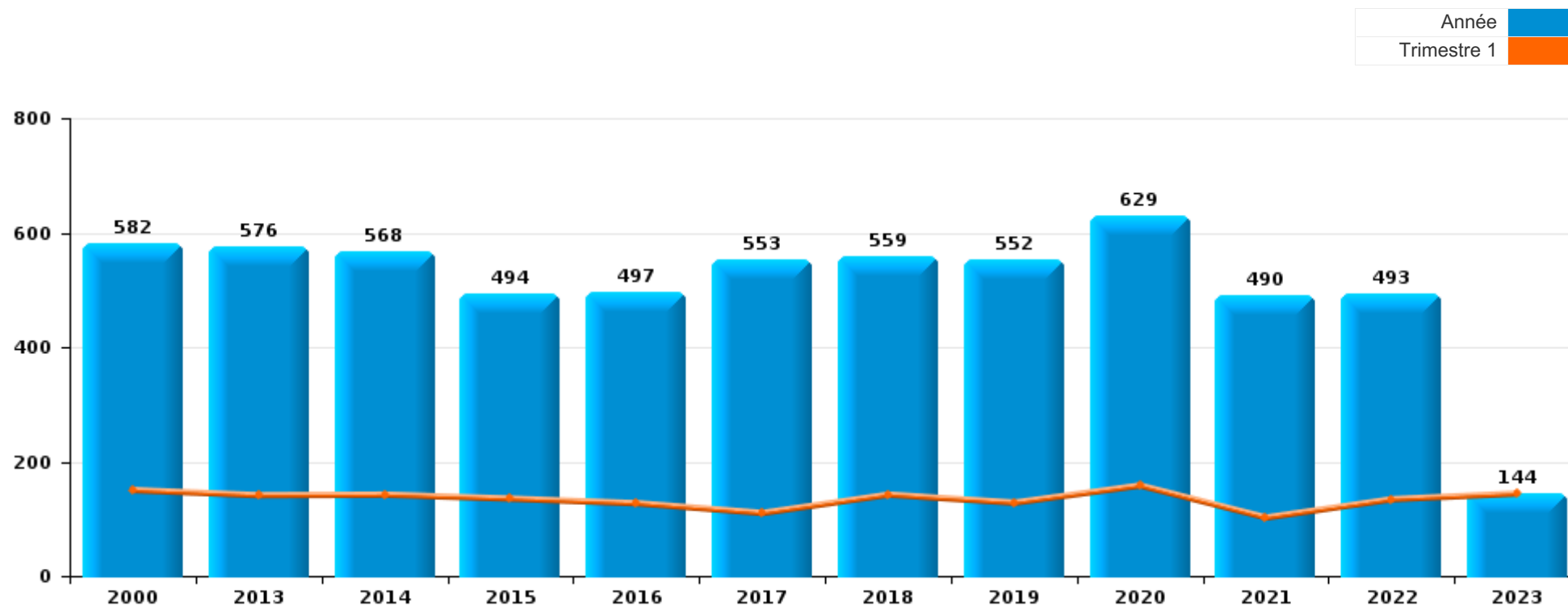
PARTIE I : INFRACTIONS JUDICIAIRES

CRIMINALITE ENREGISTREE COMMISE AU NIVEAU DE LA COMMUNE



Hechtel-Eksel

	2000	2013	2014	2015	2016	2017	2018	2019	2020	2021	2022	2023
Nombre total des délits	582	576	568	494	497	553	559	552	629	490	493	144



FPF/DGR/DRI/BIPOL - Statistiques policières de criminalité (date de clôture: 22/09/2023)

Les données pour les années 2001 jusqu'à 2012 ne sont plus publiées mais restent disponibles sur demande auprès du service BIPOL.

Les données pour 2023 ne concernent que le 1er trimestre.



Hechtel-Eksel

	2000	2013	2014	2015	2016	2017	2018	2019	2020	2021	2022	2023
Vol et extorsion	250	173	176	124	122	118	104	135	75	81	90	34
Drogues	32	101	65	74	97	122	163	125	128	90	59	24
Dégradation de la propriété	72	61	67	67	34	41	48	42	47	47	42	12
Infr. contre l'intégrité physique	50	38	35	31	43	35	32	46	28	36	42	9
Législation sur les étrangers	9	19	36	23	31	28	37	33	30	30	19	6
Fraude	21	20	30	24	19	16	14	21	22	28	39	5
Armes et explosifs	9	34	27	18	11	26	15	26	33	22	9	1
Infr. contre la sécurité publique	33	15	13	18	16	20	15	16	25	22	20	4
Registre de population	15	27	19	20	12	21	14	12	14	11	24	4
Criminalité informatique		1	3	7	3	9	11	21	25	23	50	22
Protection de la jeunesse	3	12	14	14	16	19	11	15	22	19	6	4
Infr. contre autres valeurs morales et sentiments	9	17	14	10	8	12	14	13	9	17	14	4
Santé publique	5		1	2	1	5	3	1	100	13	3	
Infr. contre les moeurs	9	10	15	8	20	6	9	6	10	8	16	5
Infr. contre la famille	6	11	12	9	17	24	8	6	4	6	14	2
Environnement	15	4	8	10	11	10	11	8	3	13	14	1
Infr. contre la foi publique	8	4	7	11	11	7	9	8	15	9	16	3
Ivresse et alcool	3	3	7	12	16	7	10	7	21	3	5	1
Protection des revenus publics	13	19	12	4	1	13	9	1				
Infr. contre l'autorité publique		1	4	5	4	6	8	3	7	2	2	
Code pénal social	3		1			2	4		2	3	6	
Autres lois spéciales	4		1		1	2	2	3	4	1	1	1
Infr. contre la liberté individuelle		2	1	1	1		1	1	1			1
Protection de la personne	5					1	1					
Travail		1				2	2		1	1		
Carte d'identité	3			1		1				1		
Hormones et dopage		1		1			1	2	1			
Contravention Code pénal	3				1							
Législation économique							1	1			2	
Infr. relative au statut juridique de l'enfant					1		1			1		
Pratiques commerciales		1								1		1
Traite des êtres humains							1		1	1		
Marchand de sommeil									1	1		
Code pénal militaire et milice	1											
Législation sur les élections	1											
Sécurité privée		1										
Sous-total	582	576	568	494	497	553	559	552	629	490	493	144
Contravention règlement policier local				1	1	1			27	11	6	2
Sous-total				1	1	1			27	11	6	2
Total	582	576	568	495	498	554	559	552	656	501	499	146

FPF/DGR/DRI/BIPOL - Statistiques policières de criminalité (date de clôture: 22/09/2023)

Les données pour les années 2001 jusqu'à 2012 ne sont plus publiées mais restent disponibles sur demande auprès du service BIPOL.

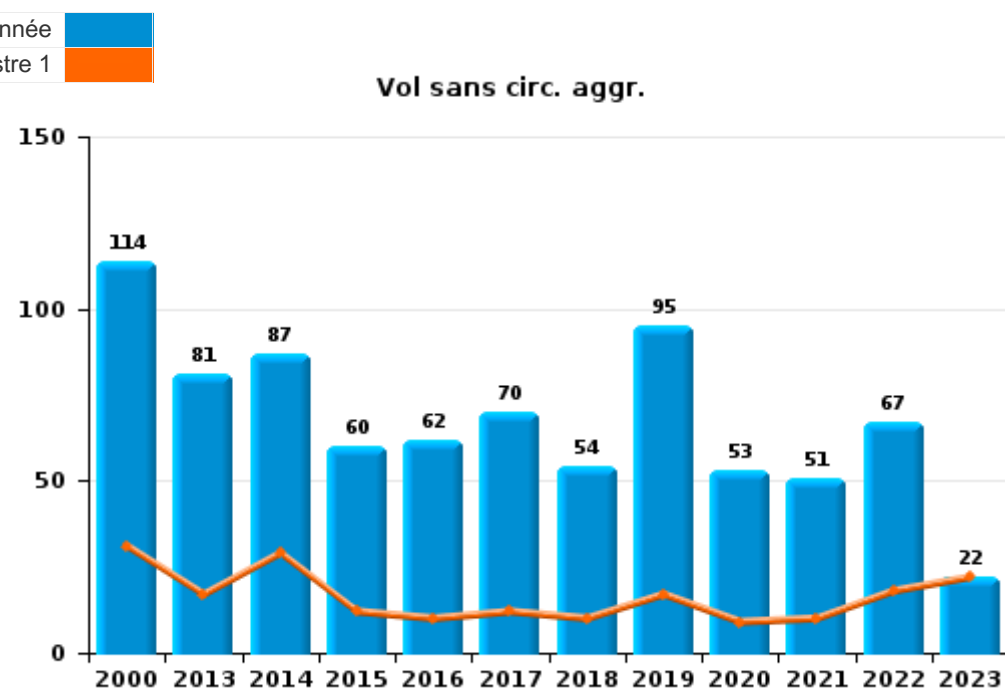
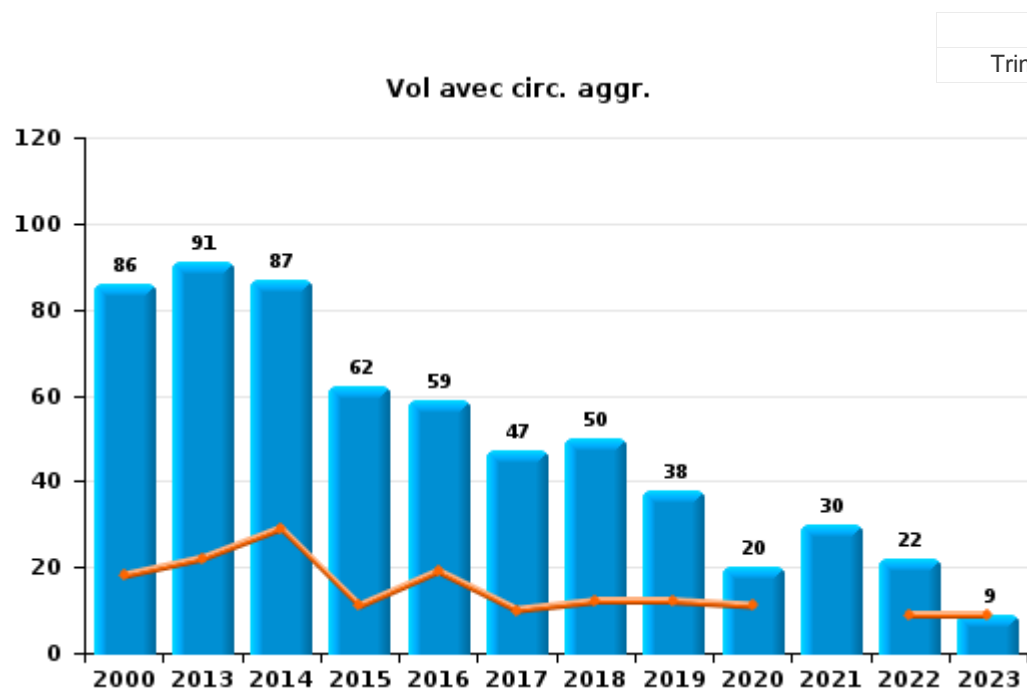
Les données pour 2023 ne concernent que le 1er trimestre.



I.1. Catégorie des infractions : Vol et extorsion (top 5 des infractions au niveau national 2022)

Hechtel-Eksel

	2000	2013	2014	2015	2016	2017	2018	2019	2020	2021	2022	2023
Vol sans circ. agr.	114	81	87	60	62	70	54	95	53	51	67	22
Vol avec circ. agr.	86	91	87	62	59	47	50	38	20	30	22	9
Vol non spécifié	49		1									
Extorsion	1	1	1	2	1	1		2	2		1	3
Total	250	173	176	124	122	118	104	135	75	81	90	34





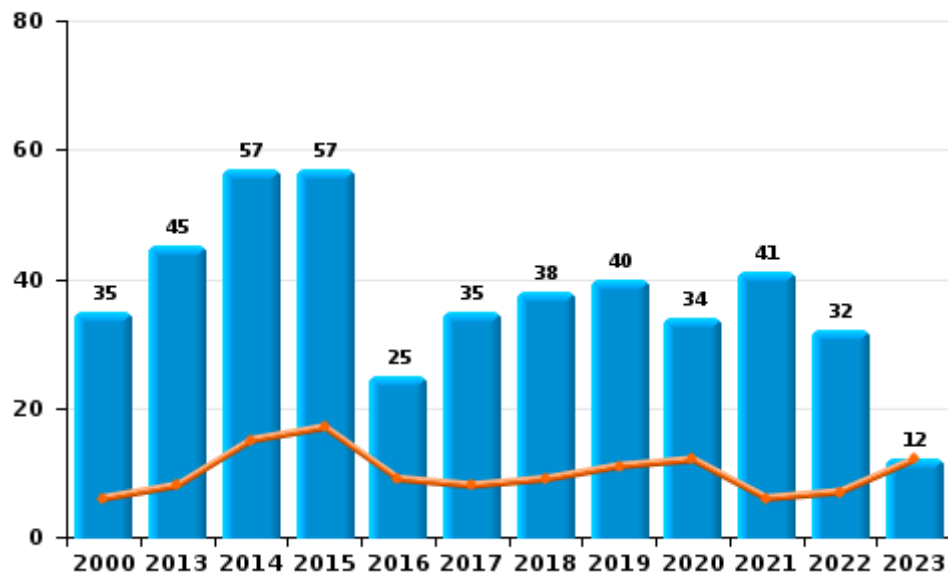
I.2. Catégorie des infractions : Dégradation de la propriété (top 5 des infractions au niveau national 2022)

Hechtel-Eksel

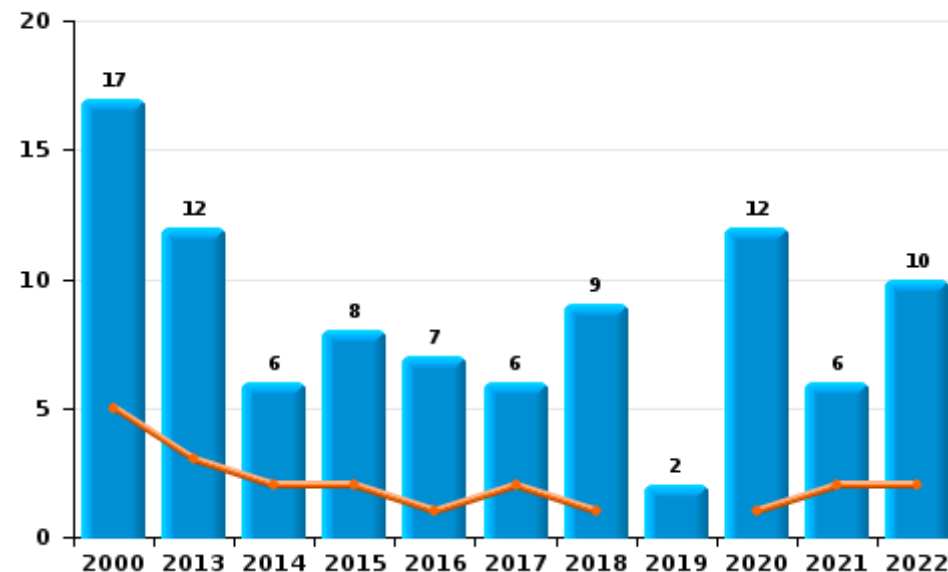
	2000	2013	2014	2015	2016	2017	2018	2019	2020	2021	2022	2023
Vandalisme	35	45	57	57	25	35	38	40	34	41	32	12
Incendie involontaire	13	9	5	4	6	3	7	1	4	2	4	
Incendie volontaire	4	3	1	4	1	3	2	1	8	4	6	
Destruction, dénaturation, dégradation	20	4	3	2	2		1					
Destruction par explosion volontaire			1						1			
Total	72	61	67	67	34	41	48	42	47	47	42	12



Vandalisme



Incendie

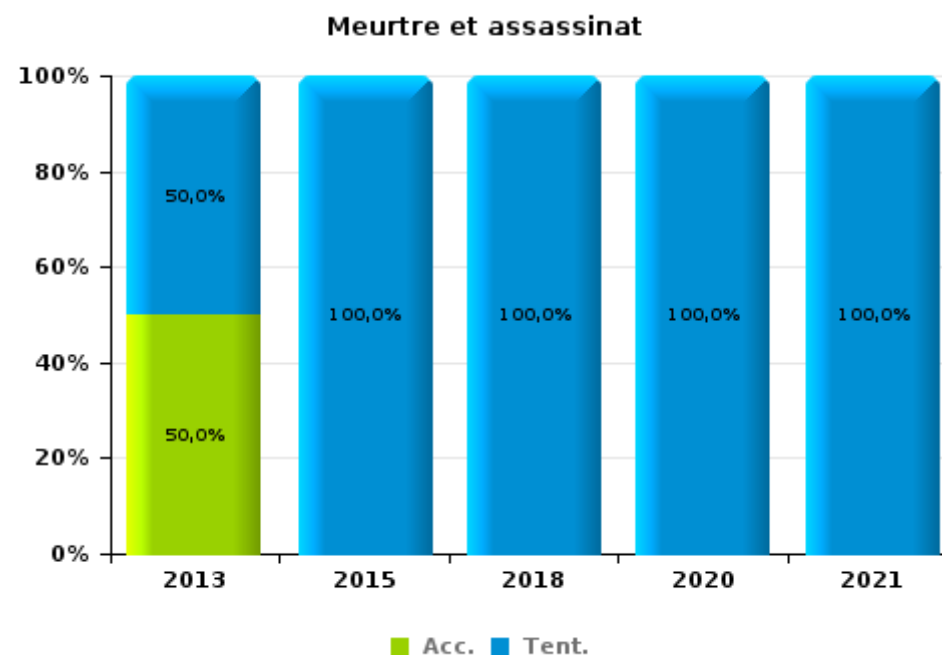
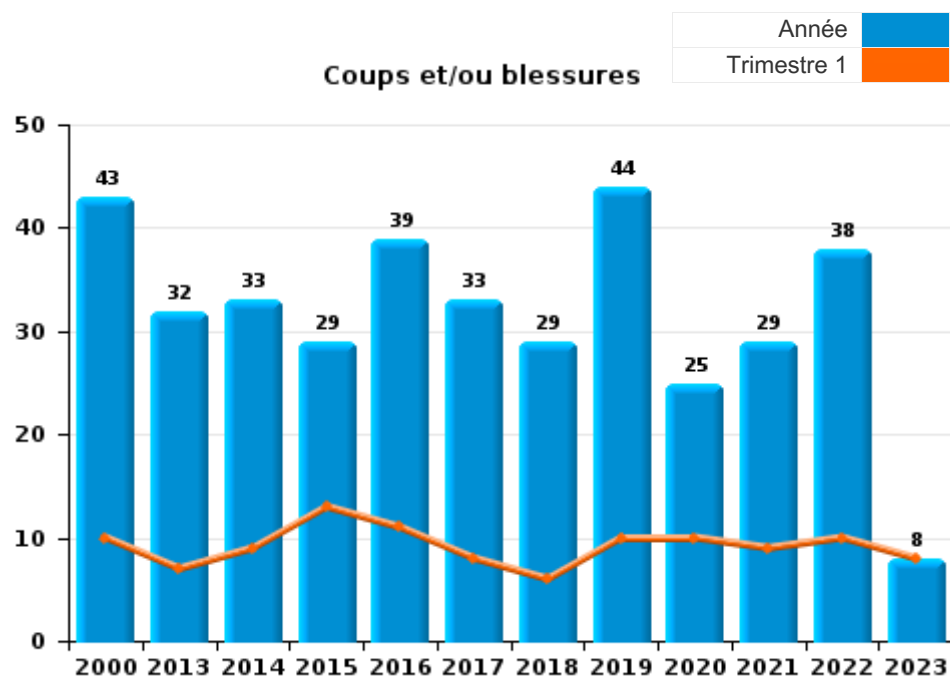




I.3. Catégorie des infractions : Infr. contre l'intégrité physique (top 5 des infractions au niveau national 2022)

Hechtel-Eksel

	2000	2013	2014	2015	2016	2017	2018	2019	2020	2021	2022	2023
Coups et/ou blessures	43	32	33	29	39	33	29	44	25	29	38	8
Autres	7	4	2	1	4	2	2	2	2	5	4	1
Meurtre et assassinat		2		1			1		1	2		
Total	50	38	35	31	43	35	32	46	28	36	42	9





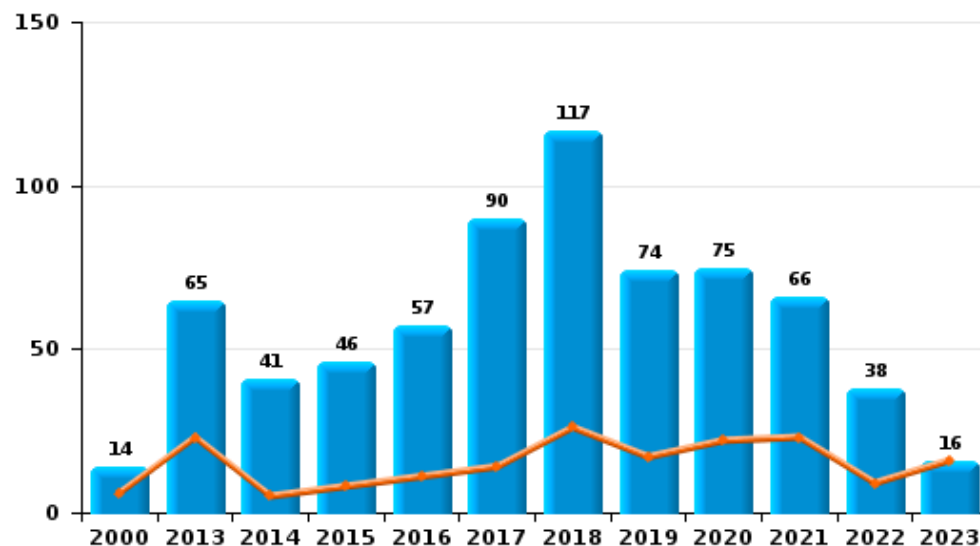
I.4. Catégorie des infractions : Drogues (top 5 des infractions au niveau national 2022)

Hechtel-Eksel

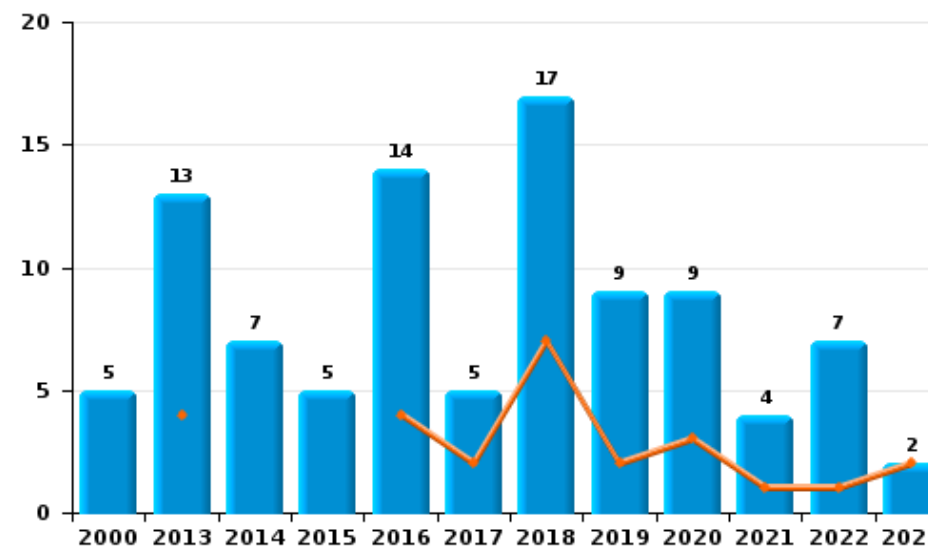
	2000	2013	2014	2015	2016	2017	2018	2019	2020	2021	2022	2023
Détention	14	65	41	46	57	90	117	74	75	66	38	16
Importation et exportation	3	13	11	8	10	7	14	16	27	8	8	5
Commerce	5	13	7	5	14	5	17	9	9	4	7	2
Fabrication		5	6	11	6	11	8	19	14	6	4	
Usage	10	2		4	7	9	7	7	3	6	2	1
Autres		3			3							
Total	32	101	65	74	97	122	163	125	128	90	59	24



Détention



Commerce





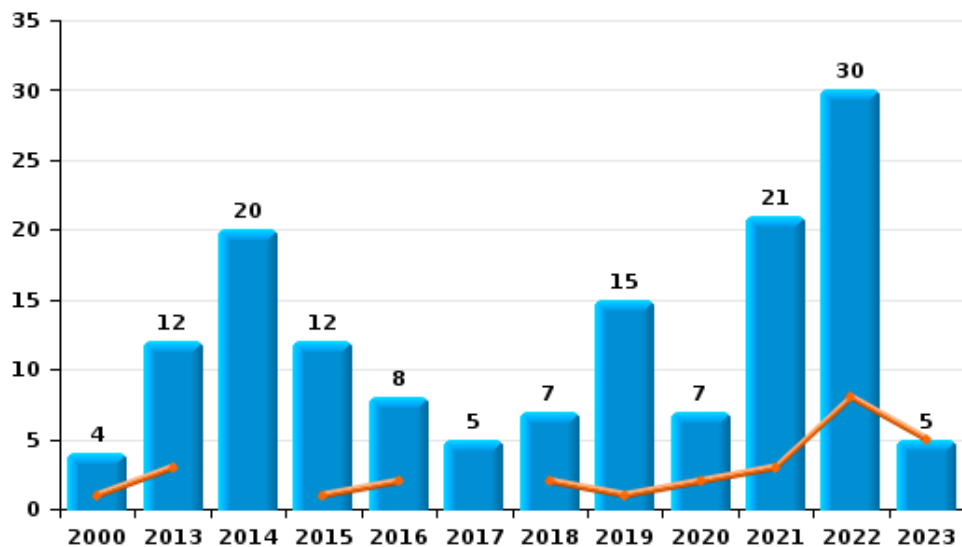
I.5. Catégorie des infractions : Fraude (top 5 des infractions au niveau national 2022)

Hechtel-Eksel

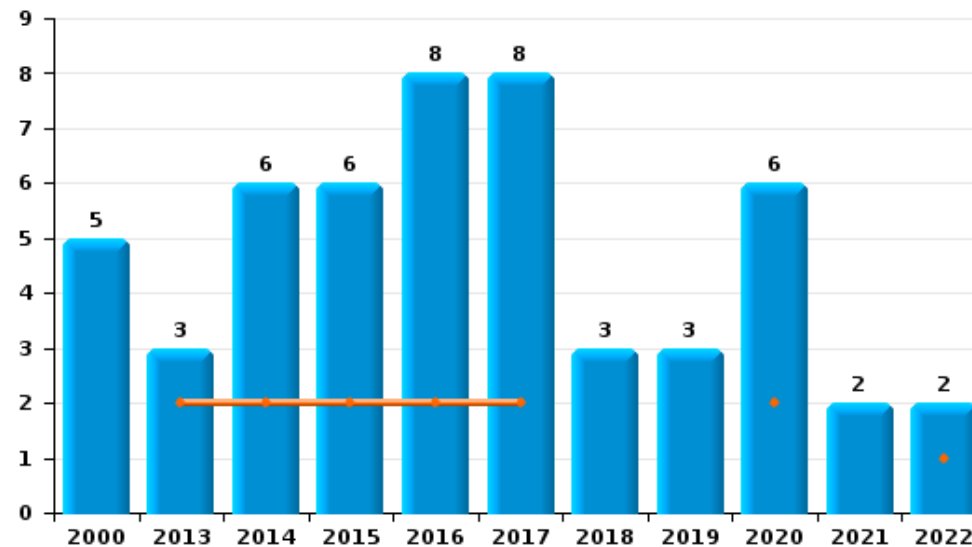
	2000	2013	2014	2015	2016	2017	2018	2019	2020	2021	2022	2023
Escroquerie	4	12	20	12	8	5	7	15	7	21	30	5
Abus de confiance et infr. apparentées	5	3	6	6	8	8	3	3	6	2	2	
Détournement et destruction frauduleuse	2	2	1	1		1		1	3	3	3	
Recel	4		1		2	2		1	3	1		
Fraudes: Autres	4		1	1			1		2		3	
Grivèlerie	2	1	1	3			2	1	1	1		
Infr. liées à l'insolvabilité		2		1	1		1				1	
Total	21	20	30	24	19	16	14	21	22	28	39	5



Escroquerie



Abus de confiance et infr. apparentées



FPF/DGR/DRI/BIPOL - Statistiques policières de criminalité (date de clôture: 22/09/2023)

Les données pour les années 2001 jusqu'à 2012 ne sont plus publiées mais restent disponibles sur demande auprès du service BIPOL.
Les données pour 2023 ne concernent que le 1er trimestre.

STATISTIQUES POLICIERES DE CRIMINALITE

LIEU DE PERPETRATION: COMMUNE

Hechtel-Eksel

PARTIE II : FIGURES CRIMINELLES / PHENOMENES



Hechtel-Eksel

FC Vol moyen de transport

	2000	2013	2014	2015	2016	2017	2018	2019	2020	2021	2022	2023
Vol de voiture	11	4	4	2	1	4	6	9	2		4	1
Vol de moto	1		2	1								
Carjacking			1								1	
Homejacking		1		1								
Vol dans les garages	2	1						1				
Vol de vélomoteur	2	1			2	3		2	1		1	
Vol de vélo	51	29	38	27	35	20	12	20	11	8	19	3

FC Cambriolage

	2000	2013	2014	2015	2016	2017	2018	2019	2020	2021	2022	2023
Cambriolage dans habitation	53	50	38	33	27	31	29	18	14	14	5	4
Cambriolage ds entreprise ou commerce	25	21	8	8	4	4	6	7	1		3	
Cambriolage ds service public ou bâtiment administ	5	3	6	5	2	1				1	1	
Vol au bélier											1	
Cambriolage dans bâtiment (total)	83	74	52	46	33	36	34	25	15	15	9	4



FC Vol autre

	2000	2013	2014	2015	2016	2017	2018	2019	2020	2021	2022	2023
Vol à main armée	3	2	1	1	1	1		1	1	1	2	
Vol avec violence sans arme	3	2	5	4	2	2	1	3	2	1	5	1
Vol dans ou sur un véhicule	28	8	15	11	8	6	10	10	5	10	3	6
Vol d'armes et explosifs	1	4	3			2			1	1		1
Vol à l'arraché		1										
Vol à la tire	4	8	3	1	2	1	3				1	
Vol à l'étalage	1	7	3	1	1	1	1	20	16	17	20	9
Vol par ruse	3	6	4	1		1	1	2			2	
Vol de métaux	1	1	5	1	2	1		1	1	2	3	
Vol sur les chantiers	8			1			3	1	3		2	1
Home-invasion					1	1		1	1			
Vol d'animaux	1	1	1									

Criminalité ICT

	2000	2013	2014	2015	2016	2017	2018	2019	2020	2021	2022	2023
Fraude de cartes de paiements		1	2	2		7	3	1	3		2	2
Phishing						1	5	15	15	14	22	4
Ransomware								1				
Shouldersurfing						5						
Skimming			1				1	1				

FC Autre

	2000	2013	2014	2015	2016	2017	2018	2019	2020	2021	2022	2023
Violence contre les métiers d'intérêt général			1	4	1	1	1	3	1			
Viol collectif	1				1						1	
Graffiti		3	5	1	1		3	1		2	3	
Dégradation de voiture	10	17	16	20	8	10	16	18	13	11	10	8
Rixe au couteau				2			1		1		1	



PH Violence intrafamiliale (VIF)

	2000	2013	2014	2015	2016	2017	2018	2019	2020	2021	2022	2023
VIF: physique, dans le couple	4	10	12	9	14	19	13	15	12	11	18	7
VIF: physique, envers des descendants		2	3	4	4	2	1	2	2	2		2
VIF: physique, envers d'autres membres	8		3	2	3	5	5	6	1	3	3	
VIF: sexuelle, dans le couple			1	1		1					1	
VIF: sexuelle, envers des descendants	1						1	1				
VIF: sexuelle, envers d'autres membres										1		
VIF: psychique, dans le couple	4	14	11	11	19	30	13	9	8	7	18	3
VIF: psychique, envers des descendants				3	1	6	2	1	6	1	1	1
VIF: psychique, envers d'autres membres				1	1	3	3	2		2		
VIF: économique, dans le couple		1	1				1	1	1	1	1	4
VIF: économique, envers des descendants	1					1						
VIF: économique, envers d'autres membres	2	2	2	3	2	2	1				1	

PH Hormones et dopage

	2000	2013	2014	2015	2016	2017	2018	2019	2020	2021	2022	2023
Dopage humain		1		1			2	2	1	1		
Engraissement illégal				1	1	1				2		



PH Drogues

	2000	2013	2014	2015	2016	2017	2018	2019	2020	2021	2022	2023
Vente de cocaïne		3		1	1		2	5	1		2	
Import-export de cocaïne		1				2		2	1			
Production de drogues synthétiques		2		2		1	1	1	1	3		
Import-export de drogues synthétiques		1	2	3	1		1		1			1
Vente de drogues synthétiques		7	6	4	10	3	8	3	3	2	3	
Production de cannabis (culture)		3	5	5	2	6	2	13	4	1	3	
Vente de cannabis en grande quantité									1			
Vente-traffic d'héroïne								3				

PH Trafic d'armes

	2000	2013	2014	2015	2016	2017	2018	2019	2020	2021	2022	2023
Commerce et production d'arme à feu et mun.									1			

PH Traite des êtres humains

	2000	2013	2014	2015	2016	2017	2018	2019	2020	2021	2022	2023
TEH - exploitation économique									1	1		
TEH - exploitation sexuelle	10		1				2		1		1	



PH Violence dans l'espace public

	2000	2013	2014	2015	2016	2017	2018	2019	2020	2021	2022	2023
Violence physique (transport public)			1					1				
Violence physique (voie publique)	5	6	6	4	5	9	5	6	8	2	7	1
Violence physique (autre endroit public)	1	2		1			1	1				
Violence physique (endroit accessible au public)	23	8	5	4	8	3	5	9	1	4	5	
Violence sexuelle (transport public)					1							
Violence sexuelle (voie publique)	1	1	2		1	1	1	2		3		
Violence sexuelle (autre endroit public)	1	1	2		1	1				1		
Violence sexuelle (endroit accessible au public)	3		2		4		1	2			2	
Violence psychique (voie publique)	6	3	5	2	4	11	11	3	10	3	4	3
Violence psychique (autre endroit public)		1		1	1		1			1		
Violence psychique (endroit accessible au public)	11	3	3	3	7	2	2	7	3	5	1	3
Vol à main armée (voie publique)										1		
Vol à main armée (endroit accessible au public)	2	1	1	1				1			1	
Vol avec violence sans arme (voie publique)		1	1		1					1		
Vol avec violence sans arme (autre endroit public)		1										
Vol avec violence sans arme (endr. acces. au pub.)			1	1							4	1

PH Autre

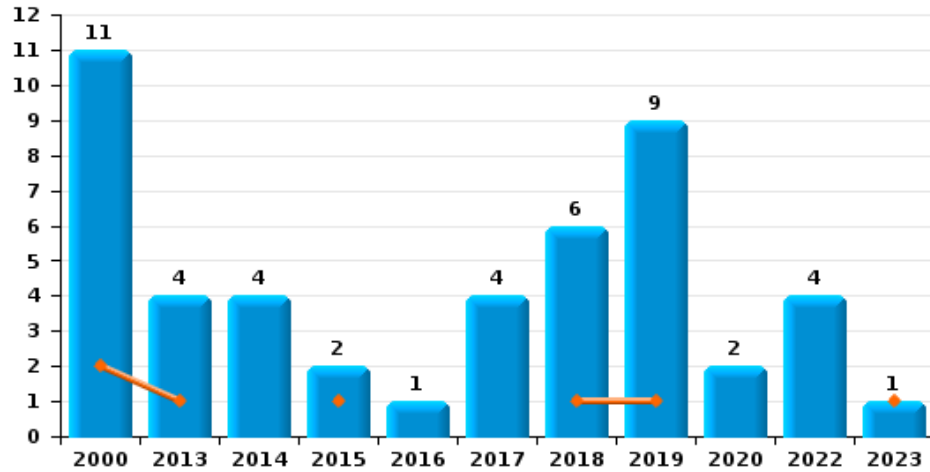
	2000	2013	2014	2015	2016	2017	2018	2019	2020	2021	2022	2023
Terrorisme, extrémisme et radicalisme						1	1			1		
Cyberharcèlement		3	7	9	3	8	7	7	4	6	6	1
Fraude à l'identité	1	1	4	2	2	1	6	9	6	8	8	



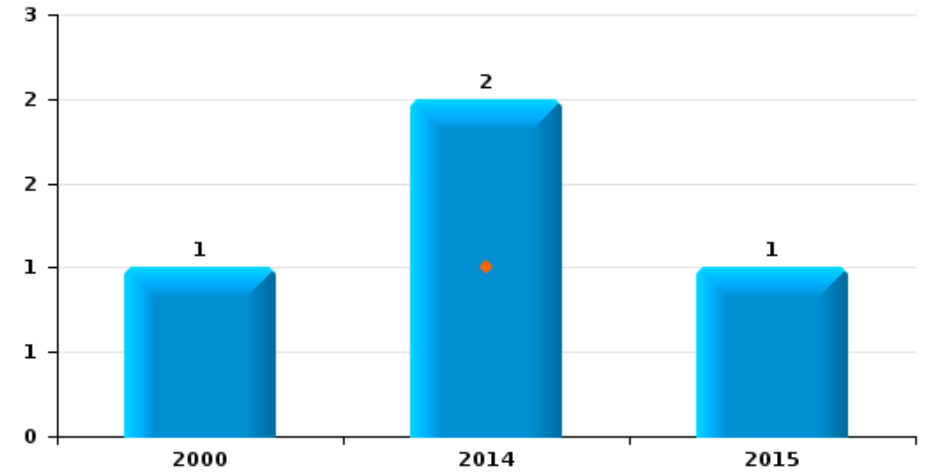
Hechtel-Eksel

Année	■
Trimestre 1	■

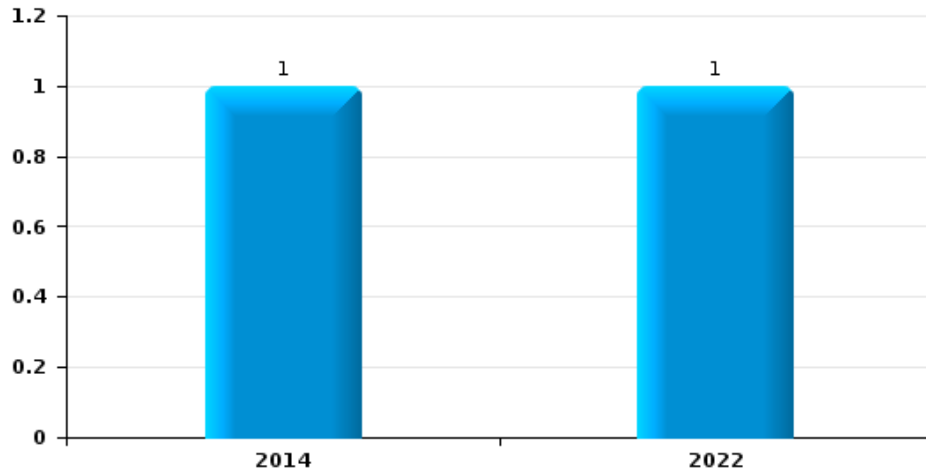
Vol de voiture



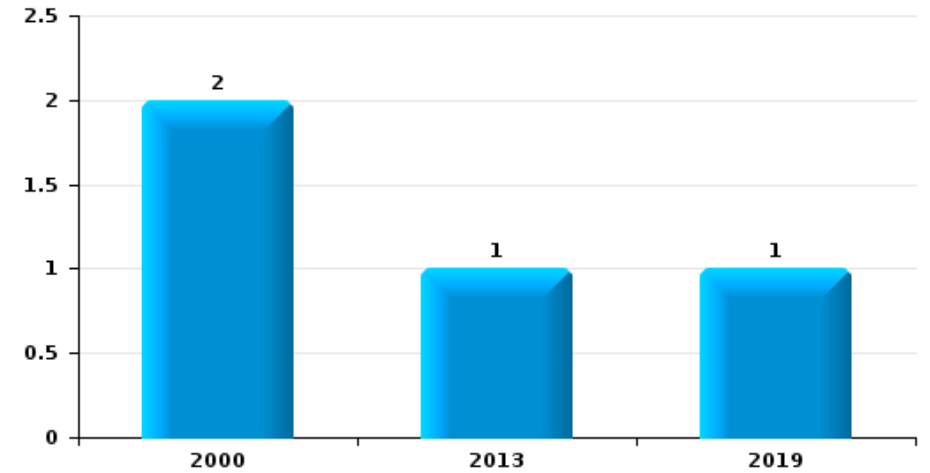
Vol de moto



Carjacking



Vol dans les garages

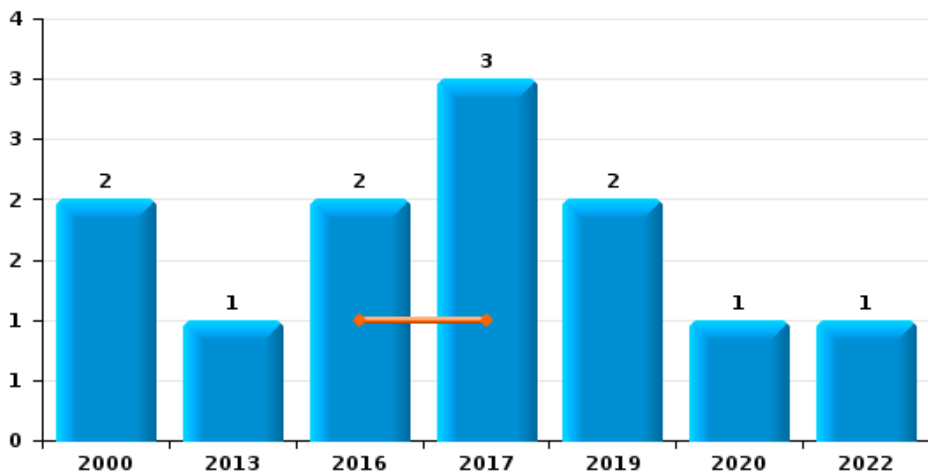




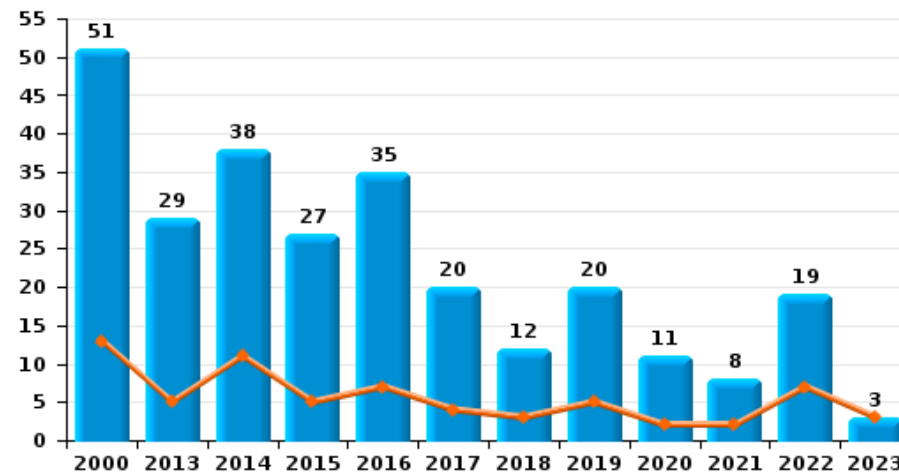
Hechtel-Eksel

Année	■
Trimestre 1	■

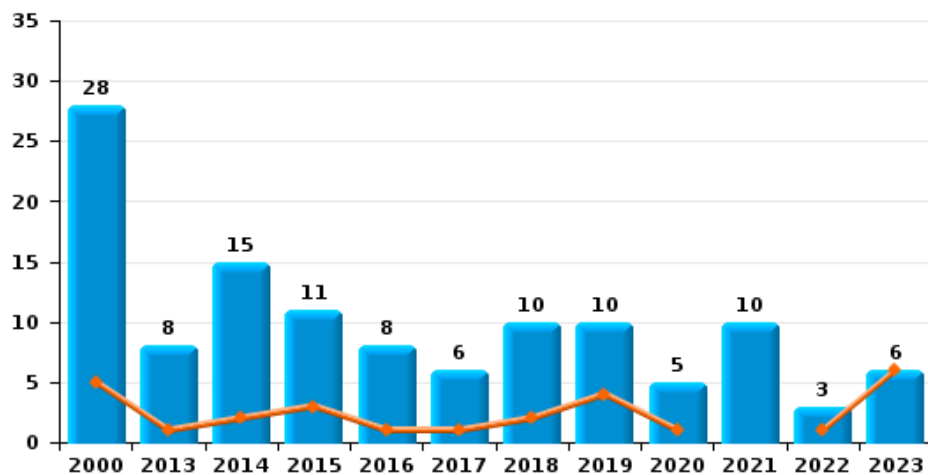
Vol de vélomoteur



Vol de vélo



Vol dans ou sur un véhicule

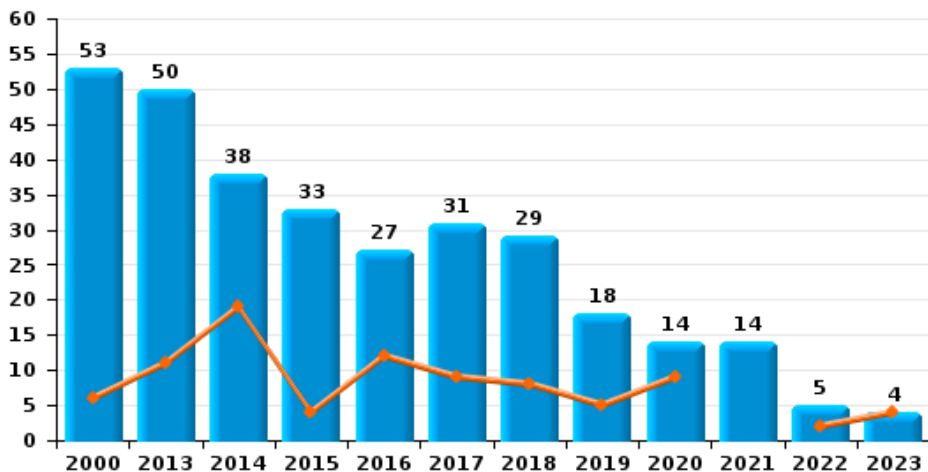




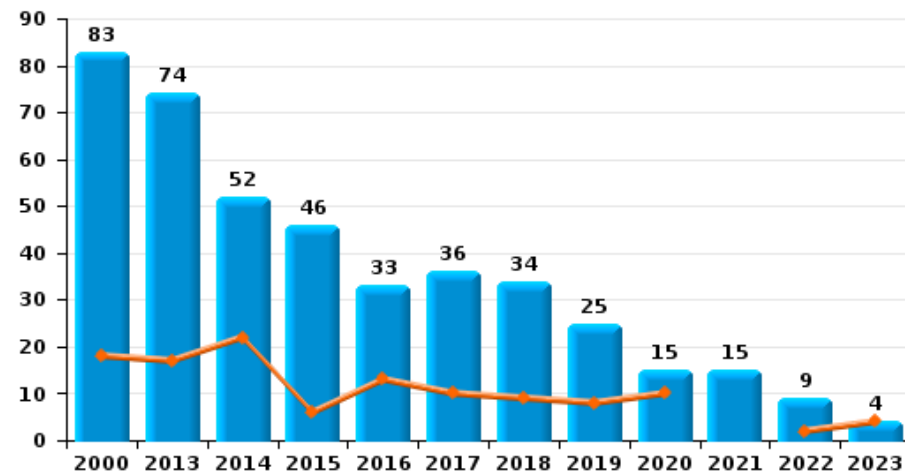
Hechtel-Eksel



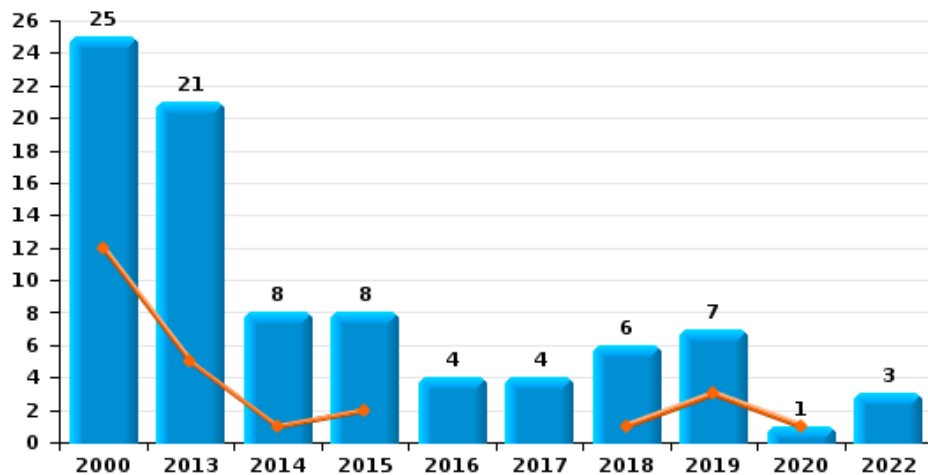
Cambriolage dans habitation



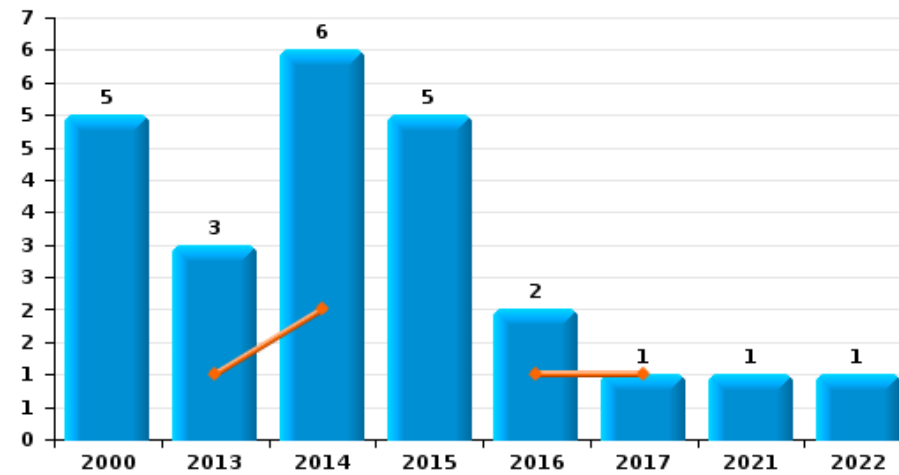
Cambriolage dans bâtiment (total)



Cambriolage ds entreprise ou commerce



Cambriolage ds service public ou bâtiment administratif

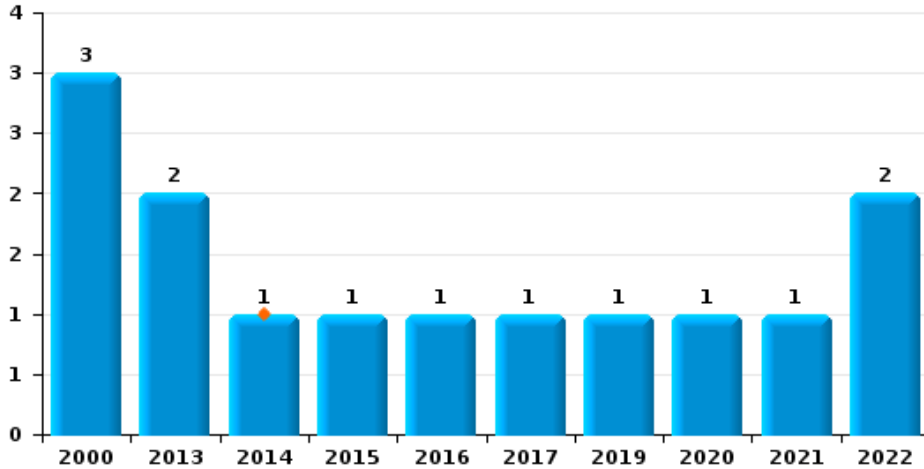




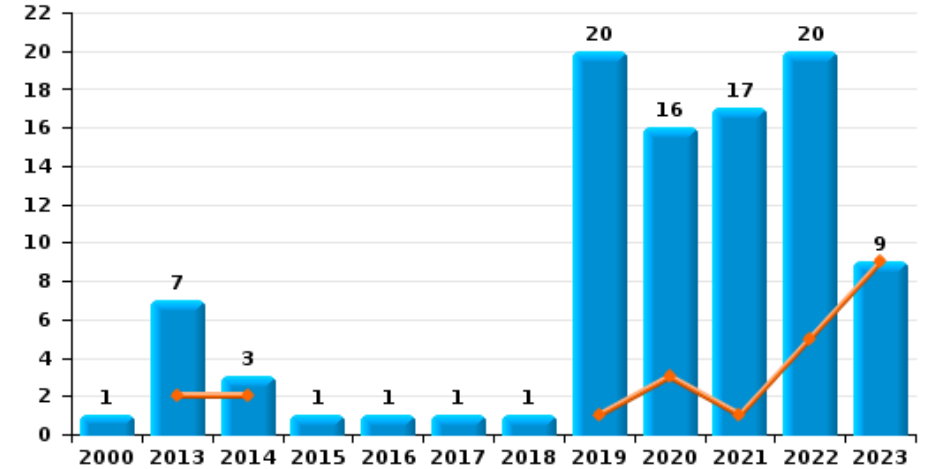
Hechtel-Eksel

Année	■
Trimestre 1	■

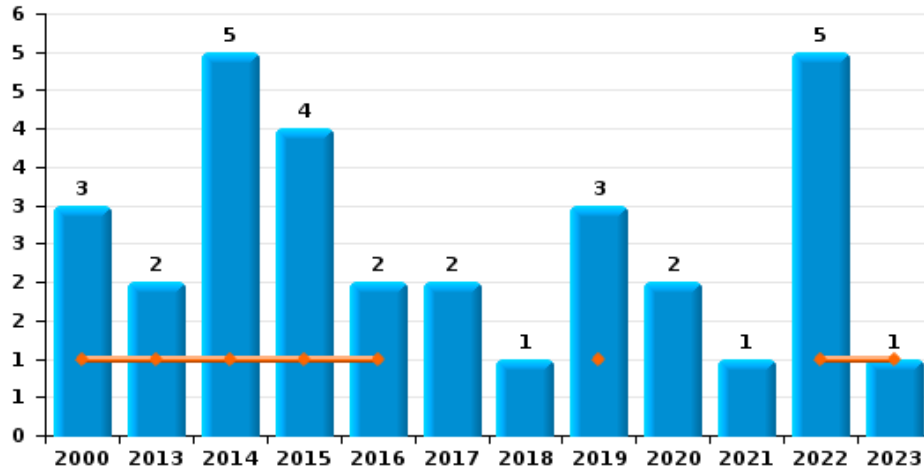
Vol à main armée



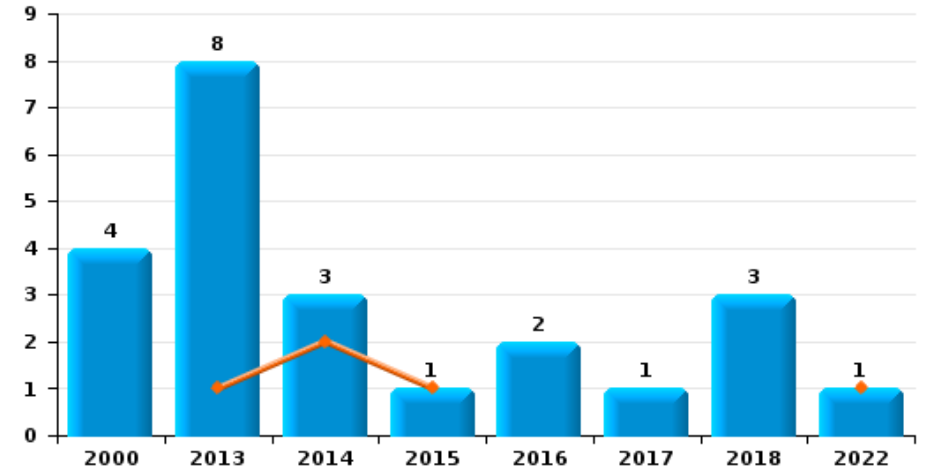
Vol à l'étalage



Vol avec violence sans arme



Vol à la tire

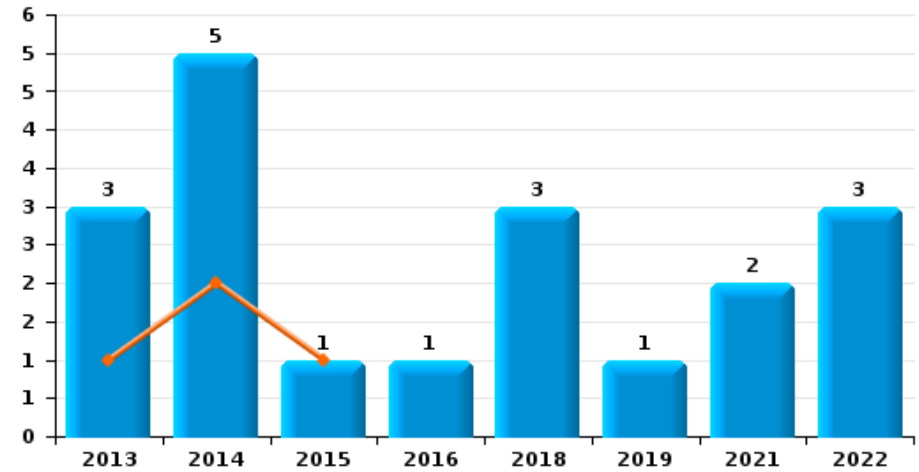




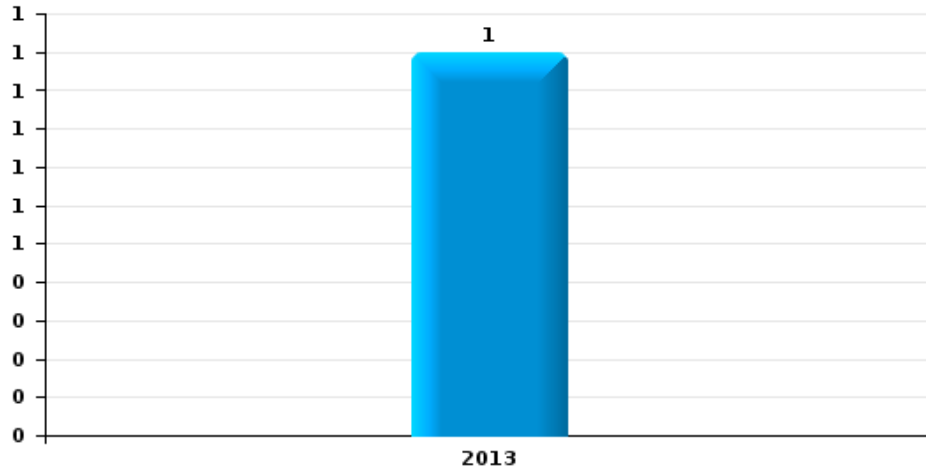
Hechtel-Eksel

Année	■
Trimestre 1	■

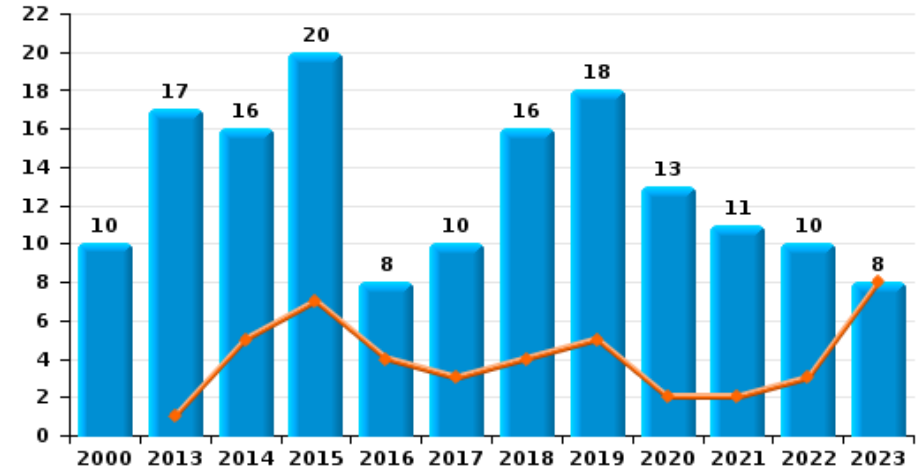
Graffiti



Vol à l'arraché



Dégradation de voiture





Hechtel-Eksel



FC Vol moyen de transport

		2000	2013	2014	2015	2016	2017	2018	2019	2020	2021	2022	2023
Vol de voiture	Trim 1	2	1		1			1	1				1
	Trim 2	2	2	2		1		4				1	
	Trim 3	6		1	1	1	1	2	3	2		3	
	Trim 4	1	1	1		2	3	1					
	Total	11	4	4	2	1	4	6	9	2		4	1
Vol de moto	Trim 1			1									
	Trim 2				1								
	Trim 3			1									
	Trim 4	1											
	Total	1		2	1								
Carjacking	Trim 3			1								1	
	Total			1								1	
Homejacking	Trim 1				1								
	Trim 4		1										
	Total		1		1								
Vol dans les garages	Trim 2	1	1					1					
	Trim 3	1											
	Total	2	1					1					
Vol de vélomoteur	Trim 1				1	1							
	Trim 2	1						2					
	Trim 3		1			1							
	Trim 4	1			1	1				1		1	
	Total	2	1		2	3		2	1		1		
Vol de vélo	Trim 1	13	5	11	5	7	4	3	5	2	2	7	3
	Trim 2	12	12	11	5	6	7	3	7	1	2	4	
	Trim 3	13	7	6	7	14	4	2	5	6		5	
	Trim 4	13	5	10	10	8	5	4	3	2	4	3	
	Total	51	29	38	27	35	20	12	20	11	8	19	3



FC Cambriolage

		2000	2013	2014	2015	2016	2017	2018	2019	2020	2021	2022	2023
Cambriolage dans habitation	Trim 1	6	11	19	4	12	9	8	5	9		2	4
	Trim 2	13	8	5	4	3	5	2	7	2	1		
	Trim 3	16	17	4	6	7	9	9	3	2	5	1	
	Trim 4	18	14	10	19	5	8	10	3	1	8	2	
Total		53	50	38	33	27	31	29	18	14	14	5	4
Cambriolage ds entreprise ou commerce	Trim 1	12	5	1	2			1	3	1			
	Trim 2	1	7		1	2	1					1	
	Trim 3	2	1	5	2		2	3	2			2	
	Trim 4	10	8	2	3	2	1	2	2				
Total		25	21	8	8	4	4	6	7	1		3	
Cambriolage ds service public ou bâtiment administ	Trim 1		1	2		1	1						
	Trim 2		1	2		1							
	Trim 3	2	1	1	3								
	Trim 4	3		1	2						1	1	
Total		5	3	6	5	2	1				1	1	
Vol au bélier	Trim 3											1	
Total												1	
Cambriolage dans bâtiment (total)	Trim 1	18	17	22	6	13	10	9	8	10		2	4
	Trim 2	14	16	7	5	6	6	2	7	2	1	1	
	Trim 3	20	19	10	11	7	11	12	5	2	5	3	
	Trim 4	31	22	13	24	7	9	11	5	1	9	3	
Total		83	74	52	46	33	36	34	25	15	15	9	4



FC Vol autre

		2000	2013	2014	2015	2016	2017	2018	2019	2020	2021	2022	2023
Vol à main armée	Trim 1			1									
	Trim 2		1			1				1		1	
	Trim 3	1			1		1		1				
	Trim 4	2	1								1	1	
	Total	3	2	1	1	1	1			1	1	1	2
Vol avec violence sans arme	Trim 1	1	1	1	1				1			1	1
	Trim 2	1			1							1	
	Trim 3		1	2		1	1		1		1	3	
	Trim 4	1		2	2		1	1	1	2			
	Total	3	2	5	4	2	2	1	3	2	1	5	1
Vol dans ou sur un véhicule	Trim 1	5	1	2	3	1	1	2	4	1		1	6
	Trim 2	9	2	8	1		3	3	5		3	1	
	Trim 3	4	2	2	3	2	1	4		3	6		
	Trim 4	10	3	3	4	5	1	1	1	1	1	1	
	Total	28	8	15	11	8	6	10	10	5	10	3	6
Vol d'armes et explosifs	Trim 1		1	1			1						1
	Trim 2		2				1			1	1		
	Trim 3		1										
	Trim 4	1		2									
	Total	1	4	3			2			1	1		1
Vol à l'arraché	Trim 3		1										
Total		1											
Vol à la tire	Trim 1		1	2	1							1	
	Trim 2		1			1		1					
	Trim 3	2	1			1		2					
	Trim 4	2	5	1			1						
	Total	4	8	3	1	2	1	3					1



FC Vol autre

		2000	2013	2014	2015	2016	2017	2018	2019	2020	2021	2022	2023
Vol à l'étalage	Trim 1		2	2					1	3	1	5	9
	Trim 2		1					1	7	8	2	6	
	Trim 3		2		1	1	1		3	3	4	3	
	Trim 4	1	2	1					9	2	10	6	
	Total	1	7	3	1	1	1	1	20	16	17	20	9
Vol par ruse	Trim 1		3										
	Trim 2		1	1			1		2				
	Trim 3			1	1			1				1	
	Trim 4	3	2	2								1	
	Total	3	6	4	1		1	1	2			2	
Vol de métaux	Trim 1					1			1			1	
	Trim 2		1	2									
	Trim 3			3	1	1	1				1	2	
	Trim 4	1								1	1		
	Total	1	1	5	1	2	1		1	1	2	3	
Vol sur les chantiers	Trim 1	2			1							1	1
	Trim 2	2						2		1			
	Trim 3	2								1		1	
	Trim 4	2						1	1	1			
	Total	8			1			3	1	3		2	1
Home-invasion	Trim 1								1				
	Trim 2				1					1			
	Trim 3					1							
	Total				1	1		1	1				
Vol d'animaux	Trim 1		1										
	Trim 2			1									
	Trim 4	1											
	Total	1	1	1									



Criminalité ICT

		2000	2013	2014	2015	2016	2017	2018	2019	2020	2021	2022	2023
Fraude de cartes de paiements	Trim 1				1		1			1		1	2
	Trim 2		1	2			2						
	Trim 3						4	1		2			
	Trim 4				1			2	1			1	
Total			1	2	2		7	3	1	3		2	2
Phishing	Trim 1							1	4	3	1	6	4
	Trim 2							2	3	6	5	4	
	Trim 3					1	1	1	2	3	2	5	
	Trim 4							1	6	3	6	7	
Total						1	5	15	15	15	14	22	4
Ransomware	Trim 3								1				
Total									1				
Shouldersurfing	Trim 1						1						
	Trim 2						1						
	Trim 3						3						
Total						5							
Skimming	Trim 2			1									
	Trim 4							1	1				
Total			1					1	1				



FC Autre

		2000	2013	2014	2015	2016	2017	2018	2019	2020	2021	2022	2023
Violence contre les métiers d'intérêt général	Trim 1				3	1	1			1			
	Trim 2							1					
	Trim 3			1					1				
	Trim 4				1				2				
Total				1	4	1	1	1	3	1			
Viol collectif	Trim 1					1							
	Trim 2	1										1	
Total		1				1						1	
Graffiti	Trim 1		1	2	1								
	Trim 2		1	2		1		1			2		
	Trim 3							1	1			1	
	Trim 4		1	1				1				2	
Total			3	5	1	1		3	1		2	3	
Dégradation de voiture	Trim 1		1	5	7	4	3	4	5	2	2	3	8
	Trim 2	4	5	2	4	2	2	5	3	3	6	2	
	Trim 3	2	4	4	4		5	5	4	2	2	2	
	Trim 4	4	7	5	5	2		2	6	6	1	3	
Total		10	17	16	20	8	10	16	18	13	11	10	8
Rixe au couteau	Trim 1				1					1		1	
	Trim 4				1			1					
Total					2			1		1		1	



PH Violence intrafamiliale (VIF)

		2000	2013	2014	2015	2016	2017	2018	2019	2020	2021	2022	2023
VIF: physique, dans le couple	Trim 1	2	2	3	2	3	3	2	4	5	1	5	7
	Trim 2		2	2	1	2	10	5	4	1	3	1	
	Trim 3	1	3	5	3	1	3	2	3	3	5	8	
	Trim 4	1	3	2	3	8	3	4	4	3	2	4	
	Total	4	10	12	9	14	19	13	15	12	11	18	7
VIF: physique, envers des descendants	Trim 1				2								2
	Trim 2			1	1	1		1	1	1	2		
	Trim 3		1	1			2		1	1			
	Trim 4		1	1	1	3							
	Total		2	3	4	4	2	1	2	2	2		2
VIF: physique, envers d'autres membres	Trim 1	1			1		1	1	3			1	
	Trim 2	2		2		1	1	2	1	1	1		
	Trim 3	1		1		1	2	1	2			2	
	Trim 4	4			1	1	1	1			2		
	Total	8		3	2	3	5	5	6	1	3	3	
VIF: sexuelle, dans le couple	Trim 1			1									
	Trim 3						1						
	Trim 4				1							1	
	Total		1	1		1						1	
VIF: sexuelle, envers des descendants	Trim 1							1					
	Trim 2	1							1				
	Total	1						1	1				
VIF: sexuelle, envers d'autres membres	Trim 3										1		
	Total										1		



PH Violence intrafamiliale (VIF)

		2000	2013	2014	2015	2016	2017	2018	2019	2020	2021	2022	2023
VIF: psychique, dans le couple	Trim 1	1	4	1	4	9	7	6	4	2	3	4	3
	Trim 2	2	1	3	2	4	12	3	2	1	1	8	
	Trim 3		1	4	2	4	6	3	1	3		4	
	Trim 4	1	8	3	3	2	5	1	2	2	3	2	
	Total	4	14	11	11	19	30	13	9	8	7	18	3
VIF: psychique, envers des descendants	Trim 1						4			2			1
	Trim 2				1		2	1		1			
	Trim 3								1	2		1	
	Trim 4			2	1		1		1	1			
	Total				3	1	6	2	1	6	1	1	1
VIF: psychique, envers d'autres membres	Trim 1			1		1			1				
	Trim 2					1	2	1					
	Trim 3						1				2		
	Trim 4				1	1							
	Total			1	1	3	3	2			2		
VIF: économique, dans le couple	Trim 1								1	1	1		4
	Trim 3		1					1				1	
	Trim 4			1									
	Total		1	1				1	1	1	1	1	4
VIF: économique, envers des descendants	Trim 1						1						
	Trim 4	1											
	Total	1					1						
VIF: économique, envers d'autres membres	Trim 1	1			1			1					
	Trim 2		1	2	2	1	1						
	Trim 3	1										1	
	Trim 4		1			1	1						
	Total	2	2	2	3	2	2	1				1	



PH Hormones et dopage

		2000	2013	2014	2015	2016	2017	2018	2019	2020	2021	2022	2023
Dopage humain	Trim 1							1	1				
	Trim 2		1					1	1				
	Trim 4				1					1	1		
	Total		1		1			2	2	1	1		
Engraissement illégal	Trim 1										1		
	Trim 2			1	1						1		
	Trim 3					1							
	Total			1	1	1					2		



PH Drogues

		2000	2013	2014	2015	2016	2017	2018	2019	2020	2021	2022	2023
Vente de cocaïne	Trim 1		2					1					
	Trim 2								1	1		1	
	Trim 3		1		1				4				
	Trim 4					1		1				1	
	Total		3		1	1		2	5	1		2	
Import-export de cocaïne	Trim 1						1						
	Trim 2						1						
	Trim 3		1										
	Trim 4								2	1			
	Total		1				2		2	1			
Production de drogues synthétiques	Trim 1				2				1		2		
	Trim 2		2					1			1		
	Trim 3									1			
	Trim 4						1						
	Total		2		2		1	1	1	1	3		
Import-export de drogues synthétiques	Trim 1		1					1					1
	Trim 2				1	1							
	Trim 3			2	1								
	Trim 4				1					1			
	Total		1	2	3	1		1		1			1
Vente de drogues synthétiques	Trim 1		2			3	1	4	2	1	1	1	
	Trim 2		3	2	1	5		3	1	1	1	2	
	Trim 3		2	3	3	2	1	1					
	Trim 4			1			1			1			
	Total		7	6	4	10	3	8	3	3	2	3	



PH Drogues

		2000	2013	2014	2015	2016	2017	2018	2019	2020	2021	2022	2023
Production de cannabis (culture)	Trim 1			1	1	1	2		3	1		3	
	Trim 2			3	1			1	3				
	Trim 3		2	1	2	1	1		3	2			
	Trim 4		1		1		3	1	4	1	1		
Total			3	5	5	2	6	2	13	4	1	3	
Vente de cannabis en grande quantité	Trim 2									1			
	Total									1			
Vente-traffic d héroïne	Trim 3								3				
	Total								3				



PH Trafic d'armes

		2000	2013	2014	2015	2016	2017	2018	2019	2020	2021	2022	2023
Commerce et production d'arme à feu et mun.	Trim 2									1			
	Total									1			



PH Traite des êtres humains

		2000	2013	2014	2015	2016	2017	2018	2019	2020	2021	2022	2023
TEH - exploitation économique	Trim 1										1		
	Trim 2									1			
	Total									1	1		
TEH - exploitation sexuelle	Trim 1	1						1					
	Trim 2	4										1	
	Trim 3							1					
	Trim 4	5		1						1			
	Total	10		1					2		1		1



PH Violence dans l'espace public

		2000	2013	2014	2015	2016	2017	2018	2019	2020	2021	2022	2023
Violence physique (transport public)	Trim 3			1									
	Trim 4								1				
	Total			1					1				
Violence physique (voie publique)	Trim 1	2	3	1	2	2	3	3		2	1	2	1
	Trim 2	2	2	1		1	2	2	2	3	1		
	Trim 3	1		3	1	1	3		1	3		3	
	Trim 4		1	1	1	1	1		3			2	
	Total	5	6	6	4	5	9	5	6	8	2	7	1
Violence physique (autre endroit public)	Trim 2	1											
	Trim 3		2		1			1	1				
	Total	1	2		1			1	1				
Violence physique (endroit accessible au public)	Trim 1	6	1	2	3	2	2	1	1	1	1		
	Trim 2	6			1	1		2	3			2	
	Trim 3	8	2	1		1		2	3		1	2	
	Trim 4	3	5	2		4	1		2		2	1	
	Total	23	8	5	4	8	3	5	9	1	4	5	
Violence sexuelle (transport public)	Trim 4					1							
	Total					1							
Violence sexuelle (voie publique)	Trim 1			1									
	Trim 2	1	1				1		1		2		
	Trim 3			1		1		1	1		1		
	Total	1	1	2		1	1	1	2		3		
Violence sexuelle (autre endroit public)	Trim 1		1	1									
	Trim 3	1		1		1							
	Trim 4						1				1		
	Total	1	1	2		1	1				1		



PH Violence dans l'espace public

		2000	2013	2014	2015	2016	2017	2018	2019	2020	2021	2022	2023
Violence sexuelle (endroit accessible au public)	Trim 1								1				
	Trim 2	1				1						1	
	Trim 3	1				3			1			1	
	Trim 4	1		2				1					
	Total	3		2		4		1	2			2	
Violence psychique (voie publique)	Trim 1		2	1		2		5	1	2			3
	Trim 2	2		1	2	2	5	3	1	1	1	2	
	Trim 3	3	1	2			4		1	4	1	2	
	Trim 4	1		1			2	3		3	1		
	Total	6	3	5	2	4	11	11	3	10	3	4	3
Violence psychique (autre endroit public)	Trim 1										1		
	Trim 2					1		1					
	Trim 3		1		1								
	Total		1		1	1		1			1		
Violence psychique (endroit accessible au public)	Trim 1	2	3	1		3	2		3		1		3
	Trim 2	2		1	1	1		1	1	3	3		
	Trim 3	4				2			2			1	
	Trim 4	3		1	2	1		1	1		1		
	Total	11	3	3	3	7	2	2	7	3	5	1	3
Vol à main armée (voie publique)	Trim 4										1		
Total										1			
Vol à main armée (endroit accessible au public)	Trim 1			1									
	Trim 2		1									1	
	Trim 3	1			1				1				
	Trim 4	1											
	Total	2	1	1	1				1			1	



PH Violence dans l'espace public

		2000	2013	2014	2015	2016	2017	2018	2019	2020	2021	2022	2023
Vol avec violence sans arme (voie publique)	Trim 1					1							
	Trim 3		1	1							1		
	Total		1	1		1					1		
Vol avec violence sans arme (autre endroit public)	Trim 1		1										
	Total		1										
Vol avec violence sans arme (endr. acces. au pub.)	Trim 1											1	1
	Trim 3											3	
	Trim 4			1	1								
	Total			1	1							4	1



PH Autre

		2000	2013	2014	2015	2016	2017	2018	2019	2020	2021	2022	2023
Terrorisme, extrémisme et radicalisme	Trim 1						1				1		
	Trim 4							1					
	Total						1	1			1		
Cyberharcèlement	Trim 1			2	2	2			2	1		1	1
	Trim 2		1		2	1	3	3	3		1		
	Trim 3			2			3	1	2	1	3	3	
	Trim 4		2	3	5		2	3		2	2	2	
	Total		3	7	9	3	8	7	7	4	6	6	1
Fraude à l'identité	Trim 1			2	1	2		1	1	1	2	1	
	Trim 2				1			1	2	1	3	5	
	Trim 3		1	2				2	3	2	1	2	
	Trim 4						1	2	3	2	2		
	Total		1	4	2	2	1	6	9	6	8	8	



Hechtel-Eksel

2022

FC Vol moyen de transport

	Jan	Fév	Mar	Mai	Juin	Juil	Août	Sep	Oct	Nov	Déc	Total
Vol de voiture					1	1	2					4
Carjacking							1					1
Vol de vélomoteur										1		1
Vol de vélo	3	3	1	1	3	1	3	1	1	1	1	19

FC Cambriolage

	Jan	Juin	Juil	Sep	Déc	Total
Cambriolage dans habitation	2			1	2	5
Cambriolage ds entreprise ou commerce		1	1	1		3
Cambriolage ds service public ou bâtiment administ					1	1
Vol au bélier			1			1
Cambriolage dans bâtiment (total)	2	1	1	2	3	9

FC Vol autre

	Jan	Fév	Mar	Avr	Mai	Juin	Juil	Août	Sep	Oct	Nov	Déc	Total
Vol à main armée						1						1	2
Vol avec violence sans arme			1			1	1	1	1				5
Vol dans ou sur un véhicule	1				1					1			3
Vol à la tire		1											1
Vol à l'étalage	1	2	2	6		1			2	1	4	1	20
Vol par ruse							1				1		2
Vol de métaux	1							1	1				3
Vol sur les chantiers		1						1					2



Criminalité ICT

	Jan	Fév	Mar	Mai	Juin	Juil	Août	Sep	Oct	Nov	Déc	Total
Fraude de cartes de paiements	1									1		2
Phishing	4	1	1	1	3	1	3	1	3	3	1	22

FC Autre

	Jan	Fév	Mar	Mai	Juin	Juil	Août	Oct	Nov	Déc	Total
Viol collectif					1						1
Graffiti						1			2		3
Dégradation de voiture	2	1		2		1	1	2		1	10
Rixe au couteau			1								1

PH Violence intrafamiliale (VIF)

	Jan	Fév	Mar	Avr	Mai	Juin	Juil	Août	Sep	Oct	Nov	Déc	Total
VIF: physique, dans le couple	1	1	3		1		2	1	5	2	2		18
VIF: physique, envers d'autres membres		1					1	1					3
VIF: sexuelle, dans le couple										1			1
VIF: psychique, dans le couple			4	2	2	4	1	1	2			2	18
VIF: psychique, envers des descendants							1						1
VIF: économique, dans le couple							1						1
VIF: économique, envers d'autres membres							1						1

PH Drogues

	Fév	Mar	Avr	Mai	Oct	Total
Vente de cocaïne			1		1	2
Vente de drogues synthétiques		1	1	1		3
Production de cannabis (culture)	2	1				3



PH Traite des êtres humains

	Mai	Total
TEH - exploitation sexuelle	1	1

PH Violence dans l'espace public

	Mar	Avr	Mai	Juin	Juil	Août	Sep	Oct	Déc	Total
Violence physique (voie publique)	2					2	1		2	7
Violence physique (endroit accessible au public)			2		1	1		1		5
Violence sexuelle (endroit accessible au public)			1		1					2
Violence psychique (voie publique)		1		1	1		1			4
Violence psychique (endroit accessible au public)						1				1
Vol à main armée (endroit accessible au public)				1						1
Vol avec violence sans arme (endr. acces. au pub.)	1				1	1	1			4

PH Autre

	Jan	Fév	Avr	Juin	Août	Sep	Déc	Total
Cyberharcèlement	1				3		2	6
Fraude à l'identité		1	2	3	1	1		8



2023

FC Vol moyen de transport

	Jan	Fév	Mar	Total
Vol de voiture		1		1
Vol de vélo	1	1	1	3

FC Cambriolage

	Jan	Fév	Mar	Total
Cambriolage dans habitation	1	2	1	4
Cambriolage dans bâtiment (total)	1	2	1	4

FC Vol autre

	Jan	Fév	Mar	Total
Vol avec violence sans arme	1			1
Vol dans ou sur un véhicule	1		5	6
Vol d'armes et explosifs			1	1
Vol à l'étalage	2	2	5	9
Vol sur les chantiers	1			1

Criminalité ICT

	Jan	Fév	Mar	Total
Fraude de cartes de paiements			2	2
Phishing	2	2		4

FC Autre

	Jan	Fév	Mar	Total
Dégradation de voiture	2	2	4	8



PH Violence intrafamiliale (VIF)

	Jan	Fév	Mar	Total
VIF: physique, dans le couple	2	5		7
VIF: physique, envers des descendants		1	1	2
VIF: psychique, dans le couple	3			3
VIF: psychique, envers des descendants			1	1
VIF: économique, dans le couple	1	1	2	4

PH Drogues

	Mar	Total
Import-export de drogues synthétiques	1	1

PH Violence dans l'espace public

	Jan	Fév	Mar	Total
Violence physique (voie publique)			1	1
Violence psychique (voie publique)	1		2	3
Violence psychique (endroit accessible au public)		2	1	3
Vol avec violence sans arme (endr. acces. au pub.)	1			1

PH Autre

	Mar	Total
Cyberharcèlement	1	1

STATISTIQUES POLICIERES DE CRIMINALITE

LIEU DE PERPETRATION: COMMUNE

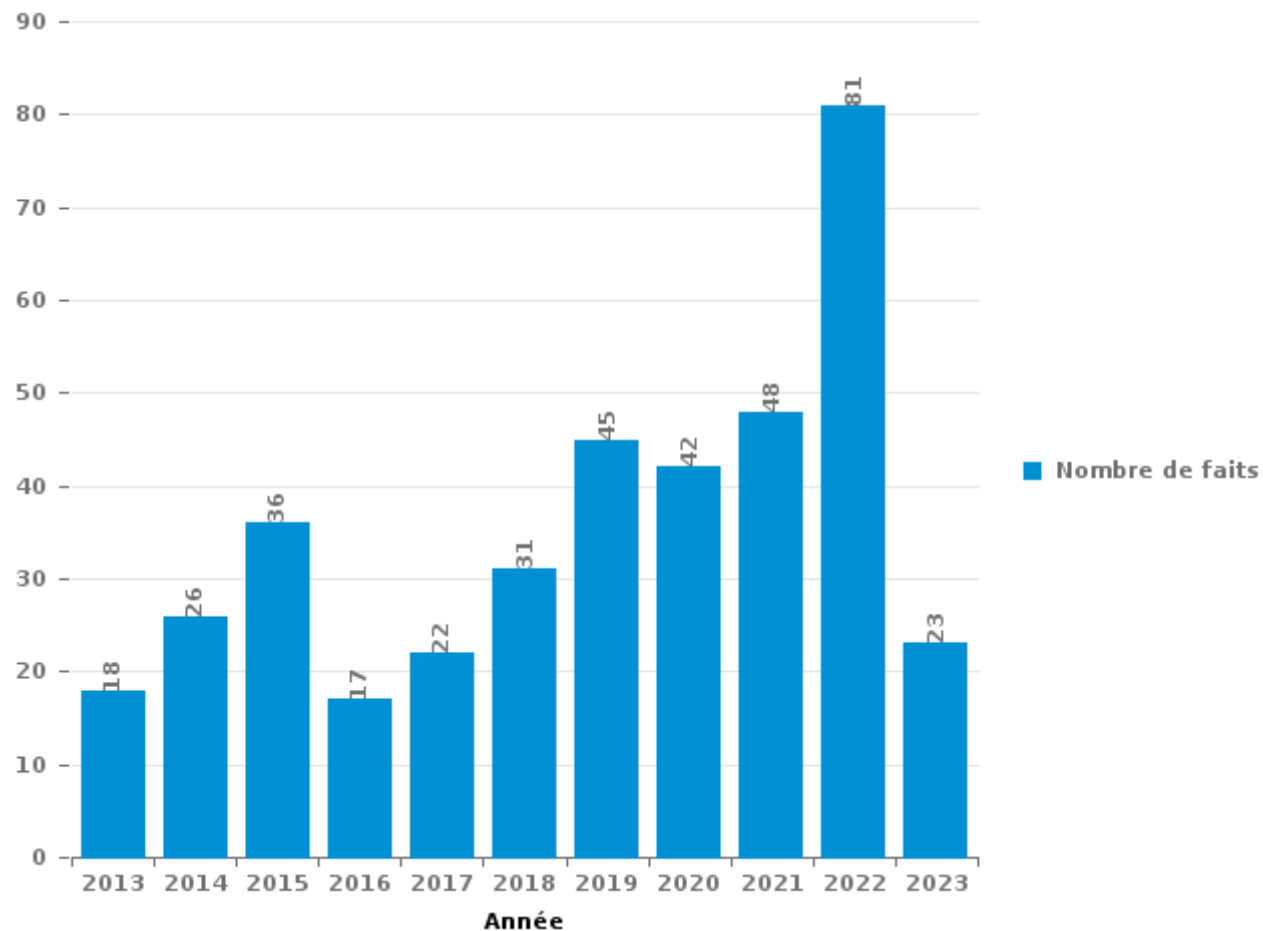
Hechtel-Eksel

PARTIE III : ICT



Hechtel-Eksel

Nombre total de délits avec un élément ICT/online, depuis 2013





Criminalité ICT/online au sens strict

Infractions (exhaustif)

	2013	2014	2015	2016	2017	2018	2019	2020	2021	2022	2023
Code pénal social: Infr. contre foi publique en droit pénal social: Faux en informatique										1	
Criminalité informatique: Faux en informatique:							1	1		2	1
Criminalité informatique: Fraude informatique:	1	3	6	2	9	10	18	22	19	38	11
Criminalité informatique: Hacking:			1	1		1	2	2	4	10	9
Criminalité informatique: Sabotage:											1
Total:	1	3	7	3	9	11	21	25	23	51	22

Figures criminelles (à considérer spécifiquement – ne pas additionner avec d'autres éléments – risque de double comptage!)

	2013	2014	2015	2017	2018	2019	2020	2021	2022	2023
Fraude de cartes de paiements	1	2	2	7	3	1	3		2	2
Phishing				1	5	15	15	14	22	4
Ransomware						1				
Shouldersurfing				5						
Skimming		1			1	1				



Criminalité ICT/online au sens large

Infractions (uniquement si code-fait existe)

	2013	2014	2015	2016	2017	2018	2019	2020	2021	2022	2023
Fraude: Escroquerie: Fraude par internet	10	13	11	3	2	3	14	6	18	26	4
Infr. contre les moeurs: Grooming (contact par ICT avec mineur < 16 ans):				1							
Infr. contre les moeurs: Voyeurisme: Diffusion enregistrement nudité ou intimité						1					
Total:	10	13	11	4	2	4	14	6	18	26	4

Figures criminelles (à considérer spécifiquement – ne pas additionner avec d'autres éléments – risque de double comptage!)

	2013	2014	2015	2016	2017	2018	2019	2020	2021	2022	2023
Cyberharcèlement	3	7	9	3	8	7	7	4	6	6	1

STATISTIQUES POLICIERES DE CRIMINALITE

LIEU DE PERPETRATION: COMMUNE

Hechtel-Eksel

PARTIE IV : DESTINATION LIEU



Hechtel-Eksel

Vol et extorsion

	2000	2013	2014	2015	2016	2017	2018	2019	2020	2021	2022	2023
Habitation: maison	53	45	37	38	27	39	33	18	16	11	10	11
Magasin	18	20	7	6	7	2	6	26	20	19	21	9
Voie publique	47	15	9	7	13	7	12	16	7	6	3	2
Habitation: allée	20	4	11	5	11	6	3	11	4	1	3	2
Habitation: dépendances	18	4	5	6	11	9	3	9	4	4	7	
Parking	13	7	7	2	3	3	5	8	4	12	7	2
Horeca	17	15	13	7	4	1	1	4			2	1
Habitation: non précisée	2	10	9	7	6	6	8	6	2	5	1	
Culture et loisirs	9	6	7	4	4	7	3	3	2	1	3	
Arrêt de bus / tram		6	12	4	5	3	1	4	1	2	1	
Entreprise	6	8	4	3	2	1	5	2	1	1	1	1
Habitation: autre	5	2	9	1	4		1	2	1	6	3	
Emplacement de vélo		1	3	3	7	5	1	3	2	2	3	2
Institution d'enseignement	4	3	8	3	1	3	3	1		2	4	
Inconnue	5	1	4	3		4	5	2	2	1	3	1
Habitation: appartement		5	8	6	1	1	1	1	1	3	2	
Terrain	5	5	5	2	2	4	2	2			1	
Autre	2	3	6	1	3	1	1	2	1		1	
Chantier	8			1			2	1	3		3	1
Infrastructure sportive	3	2	1	1		1	3	2			2	
Installation militaire	1	2	2			3		2	1	1	2	
Habitation: garage	3		1	2	4			3				
Service public	1		2	5	2			1				1
Stade	5	1		1	1					1		
Cimetière		2				1		1	1	3		
Edifice religieux / lieu du culte	2		2				1	1			1	
Banque / institution financière			1	1		2	1					1
Maison de débauche	1			1		2	1	1				
Médecin / dentiste / pharmacien		3		1				1	1			
Service	1	2			1	1		1				
Station essence	1						1				4	
Aéroport						3	1	1				
Maison de repos			1		2	1					1	
Moyen de transport: voiture			1	2					1			1
Bâtiment administratif				1	1	1						
Guichet automatique			1									
Moyen de transport: autre		1										
Station de bus / métro et gare de chemin de fer						1						
Total	250	173	176	124	122	118	104	135	75	81	90	34

FPF/DGR/DRI/BIPOL - Statistiques policières de criminalité (date de clôture: 22/09/2023)

Les données pour les années 2001 jusqu'à 2012 ne sont plus publiées mais restent disponibles sur demande auprès du service BIPOL.

Les données pour 2023 ne concernent que le 1er trimestre.



Hechtel-Eksel

Dégradation de la propriété

	2000	2013	2014	2015	2016	2017	2018	2019	2020	2021	2022	2023
Voie publique	15	14	18	15	6	6	9	7	5	7	8	5
Habitation: résidence principale	9	6	12	15	4	11	9	10	9	6	9	4
Parking	3	6	7	4	1	1	3	5	7	4	3	1
Habitation: allée	5	6	3	4	1	3	4	2	5	3	3	1
Terrain	4	4	5	3	1	3	4	1	6	1	1	1
Habitation: non précisée	2	4	2	3	4	5	3	3	1	1		
Habitation: jardin	3	2	3	2	3	1	5	2		4	2	
Culture et loisirs	4	5	1	2	2			1	1	4	4	
Horeca	7	1	2	1	1	1	2	2		3		
Institution d'enseignement	2	2	2	1			1	1	3	1	7	
Habitation: résidence secondaire	2	3	3	1	3	2					1	
Entreprise	2			1	2	2	3		2	2		
Autre		1		2	3	1		2	2	1	1	
Inconnue	4			2			2	2	1	1		
Habitation: dépendances	3	2		1			1	1	1		1	
Service public	1	1	3	1				1		1		
Magasin	1	1		3		1				1		
Habitation: garage			1			1			1	3		
Arrêt de bus / tram	1	1	1	1						1		
Bâtiment administratif					2			1			1	
Chantier	2					1			1			
Moyen de transport: voiture			1	1		1				1		
Installation militaire			1	1					1			
Edifice religieux / lieu du culte	1		1									
Emplacement de vélo					1					1		
Infrastructure sportive	1	1										
Maison de débauche				1							1	
Service							1			1		
Station essence						1	1					
Aéroport		1										
Banque / institution financière								1				
Bureau de police			1									
Cimetière									1			
Médecin / dentiste / pharmacien				1								
Moyen de transport: autre				1								
Total	72	61	67	67	34	41	48	42	47	47	42	12



Hechtel-Eksel

Infractions contre l'intégrité physique

	2000	2013	2014	2015	2016	2017	2018	2019	2020	2021	2022	2023
Habitation	11	16	21	16	18	23	20	26	17	22	24	6
Voie publique	6	8	5	4	4	10	2	5	5	5	10	1
Horeca	16	5	2	4	5		2	4		1	1	
Habitation: allée	1	2		2	2	1		3	4	3	1	1
Inconnue	6	1			2		2			1		
Parking	2	1					1	3		1	3	
Culture et loisirs	4	1	1		2	1					1	
Habitation: jardin	1		1	3	1		1			1		
Maison de débauche		1		1	2		1				1	
Terrain	2	1	1	1				1				
Service public					5							
Institution d'enseignement			1					1	1	1		
Magasin			2				1		1			
Entreprise					1			1				1
Installation militaire		1			1		1					
Maison de repos							1			1	1	
Banque / institution financière								1				
Edifice religieux / lieu du culte		1										
Infrastructure sportive	1											
Moyen de transport: autobus / autocar			1									
Station essence								1				
Total	50	38	35	31	43	35	32	46	28	36	42	9

FPF/DGR/DR1/BIPOL - Statistiques policières de criminalité (date de clôture: 22/09/2023)

Les données pour les années 2001 jusqu'à 2012 ne sont plus publiées mais restent disponibles sur demande auprès du service BIPOL.

Les données pour 2023 ne concernent que le 1er trimestre.

STATISTIQUES POLICIERES DE CRIMINALITE

LIEU DE PERPETRATION: COMMUNE

Hechtel-Eksel

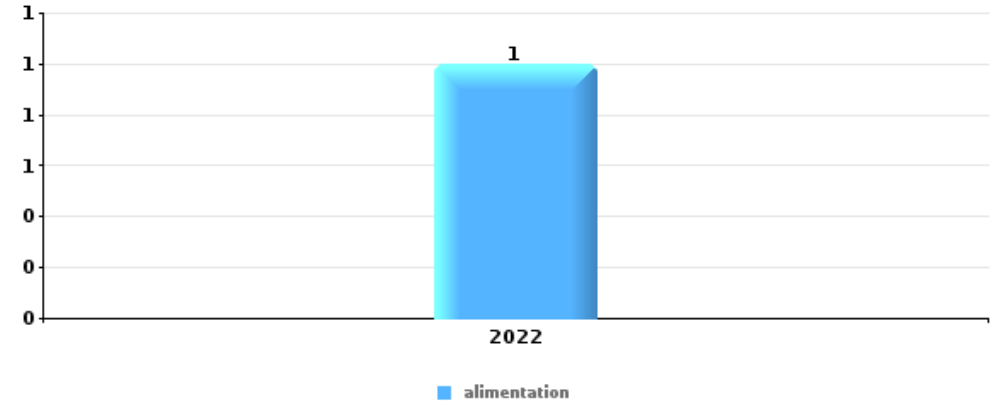
PARTIE V : OBJETS ET MOYENS DE TRANSPORT



Hechtel-Eksel

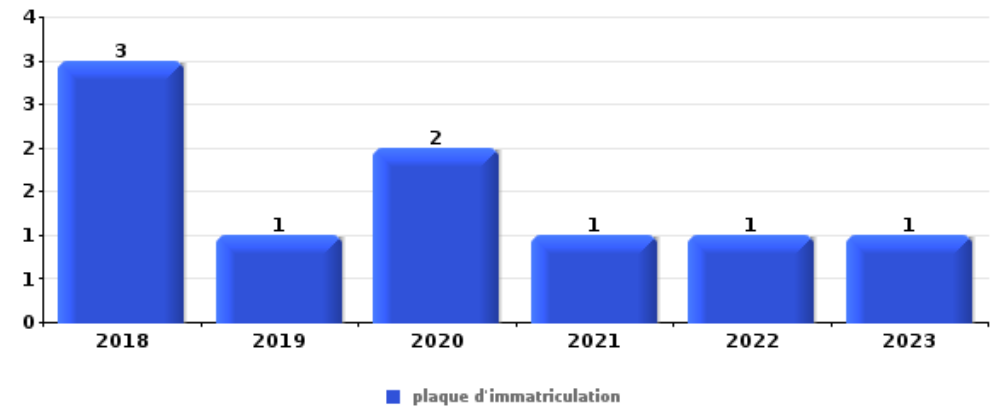
Vol à main armée

Top 5 Objets volés (sbd nombre de faits)		2018	2019	2020	2021	2022	2023
1	alimentation					1	



Vol dans ou sur un véhicule

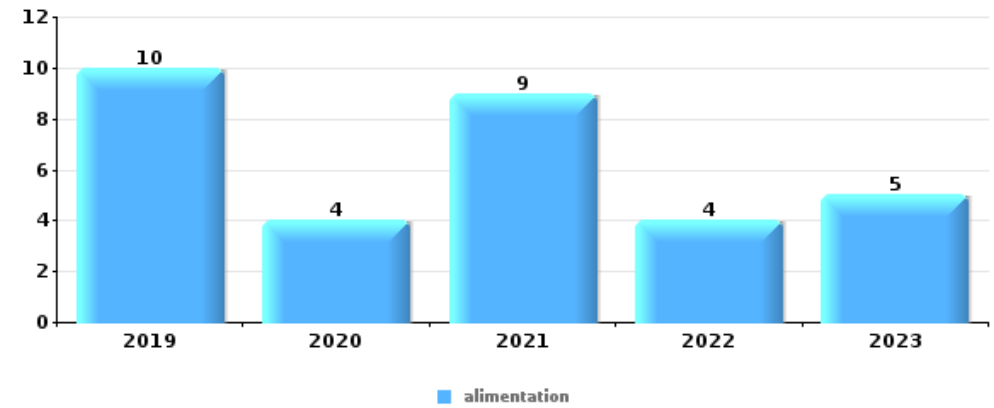
Top 5 Objets volés (sbd nombre de faits)		2018	2019	2020	2021	2022	2023
1	plaque d'immatriculation	3	1	2	1	1	1
2	argent	1	3	1	1		
2	outillage	1			1		4
2	pièce de moyen de transport	1	3	1	1		
5	carte d'identité / passeport	1	3			1	
5	permis de conduire		4			1	





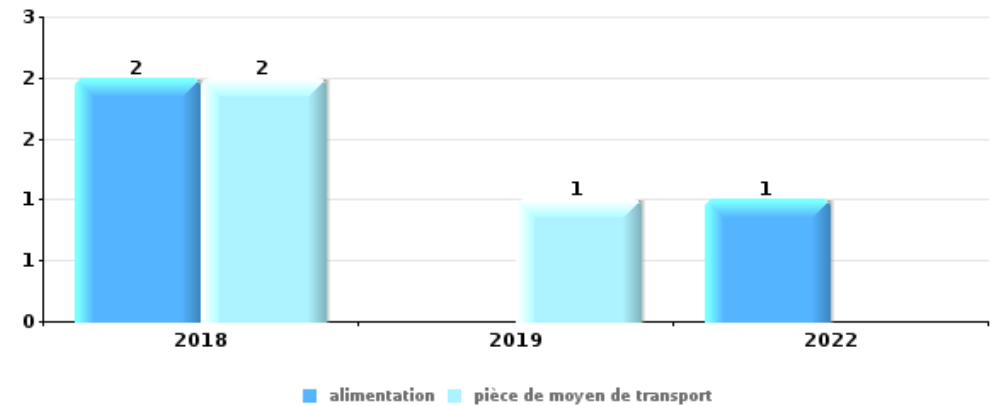
Vol à l'étalage

Top 5 Objets volés (sbd nombre de faits)		2018	2019	2020	2021	2022	2023
1	alimentation		10	4	9	4	5
2	tabac		5	4	2	9	1
3	ordinateur et accessoires		5	8	2	4	1
4	bijouterie / montre		1	2	3		
5	parfum / produit de beauté		1		2	2	



Cambrilage ds entreprise ou commerce

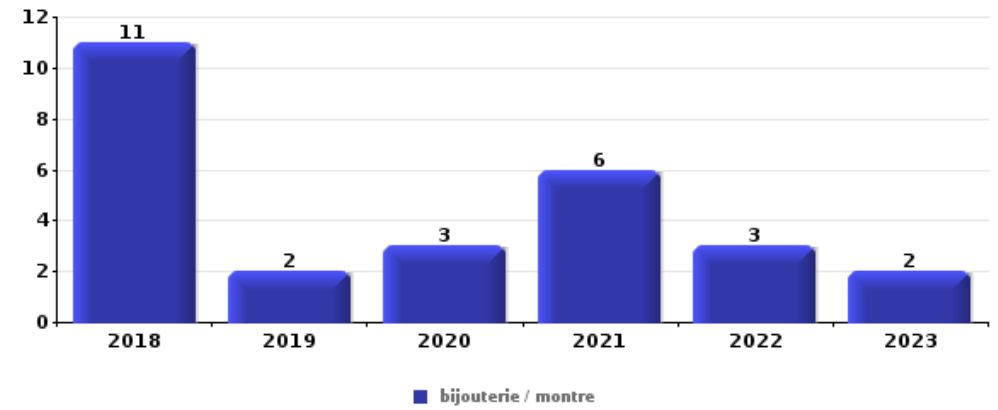
Top 5 Objets volés (sbd nombre de faits)		2018	2019	2020	2021	2022	2023
1	alimentation	2				1	
1	pièce de moyen de transport	2	1				
3	argent		2				
4	clé		1				
4	coffre-fort / coffret (argent) / caisse		1				
4	métaux		1				
4	ordinateur et accessoires		1				





Cambrassage dans habitation

Top 5 Objets volés (sbd nombre de faits)		2018	2019	2020	2021	2022	2023
1	bijouterie / montre	11	2	3	6	3	2
2	argent	6	4	4	4	2	1
3	coffre-fort / coffret (argent) / caisse	5	1	1	2		
4	multimédia	1	2	1	2	1	
5	clé	1	2	3			
5	ordinateur et accessoires		4	1	1		



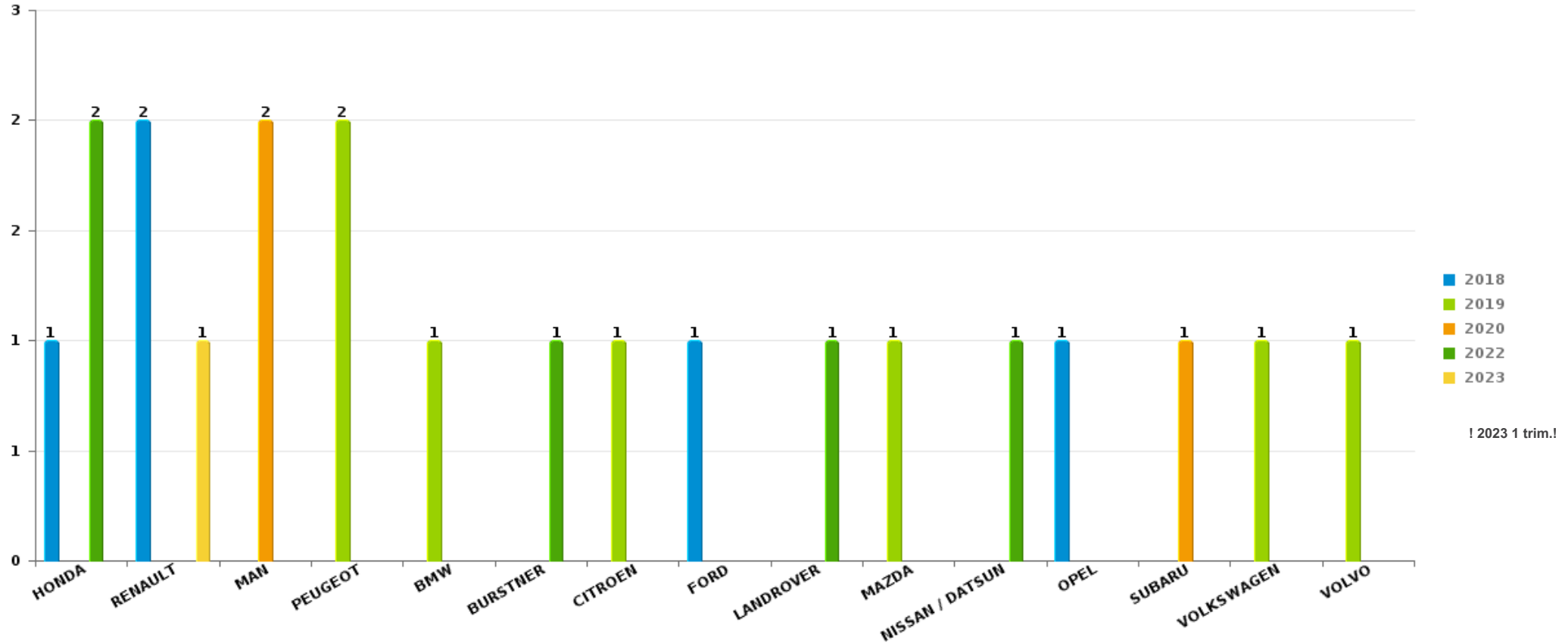
Remarque: en ce qui concerne les objets, aucun total n'est reproduit étant donné que plusieurs objets peuvent avoir été volés lors d'un même fait.



Hechtel-Eksel

Vol de voiture

Nombre de voitures volées par marque (Top 5)



STATISTIQUES POLICIERES DE CRIMINALITE

LIEU DE PERPETRATION: COMMUNE

Hechtel-Eksel

PARTIE VI : SUSPECTS



Partie 1: Niveau FAITS (comptage du nombre de faits pour lesquels un certain type de suspect est impliqué)

1.1. Nombre d'infractions selon le sexe des suspects identifiés (par catégorie principale)

Étant donné que, tant un suspect identifié masculin qu'un suspect identifié féminin peuvent être impliqués lors d'un même fait, il est possible que la somme des colonnes «Hommes» et «Femmes» soit supérieure à la valeur de la colonne «Total...» (voir également la note méthodologique)

Hechtel-Eksel

2023

Catégorie principale / Sexe	Nombre total de faits avec au moins 1 suspect	Hommes	%	Femmes	%
Drogues	23	21	91,3%	2	8,7%
Vol et extorsion	11	9	81,8%	2	18,2%
Législation sur les étrangers	6	5	83,3%	1	16,7%
Dégradation de la propriété	5	4	80,0%	1	20,0%
Registre de population	4	3	75,0%	1	25,0%
Infr. contre autres valeurs morales et sentiments	3	3	100,0%		
Infr. contre l'intégrité physique	3	3	100,0%	2	66,7%
Criminalité informatique	2	2	100,0%		
Infr. contre la foi publique	2	2	100,0%		
Infr. contre la sécurité publique	2	2	100,0%		
Armes et explosifs	1	1	100,0%	1	100,0%
Environnement	1			1	100,0%
Infr. contre la famille	1	1	100,0%		
Ivresse et alcool	1	1	100,0%		
Protection de la jeunesse	1	1	100,0%		
Total	66	58	87,9%	11	16,7%





1.2. Nombre d'infractions selon le sexe des suspects identifiés (par figure criminelle)

Étant donné que, tant un suspect identifié masculin qu'un suspect identifié féminin peuvent être impliqués lors d'un même fait, il est possible que la somme des colonnes «Hommes» et «Femmes» soit supérieure à la valeur de la colonne «Total...» (voir également la note méthodologique)

Hechtel-Eksel

2023

FC Cambriolage

Figure criminelle / Sexe	Nombre total de faits avec au moins 1 suspect identifié	Hommes	%
Cambriolage dans habitation	1	1	100,0%
Cambriolage dans bâtiment (total)	1	1	100,0%
Total	PA	PA	PA

FC Vol autre

Figure criminelle / Sexe	Nombre total de faits avec au moins 1 suspect identifié	Hommes	%	Femmes	%
Vol avec violence sans arme	1			1	100,0%
Vol d'armes et explosifs	1	1	100,0%		
Vol à l'étalage	8	6	75,0%	2	25,0%
Total	PA	PA	PA	PA	PA

CRIMINALITE ENREGISTREE: SUSPECTS



Criminalité ICT

Figure criminelle / Sexe	Nombre total de faits avec au moins 1 suspect identifié	Hommes	%
Fraude de cartes de paiements	1	1	100,0%
Phishing	1	1	100,0%
Total	PA	PA	PA

FC Autre

Figure criminelle / Sexe	Nombre total de faits avec au moins 1 suspect identifié	Hommes	%
Dégradation de voiture	4	4	100,0%
Total	PA	PA	PA

PH Violence intrafamiliale (VIF)

Figure criminelle / Sexe	Nombre total de faits avec au moins 1 suspect identifié	Hommes	%	Femmes	%
VIF: physique, dans le couple	3	3	100,0%	2	66,7%
VIF: physique, envers des descendants	1	1	100,0%	1	100,0%
VIF: psychique, dans le couple	2	2	100,0%		
VIF: psychique, envers des descendants	1	1	100,0%		
VIF: économique, dans le couple	4	3	75,0%	1	25,0%
Total	PA	PA	PA	PA	PA

PH Drogues

Figure criminelle / Sexe	Nombre total de faits avec au moins 1 suspect identifié	Hommes	%
Import-export de drogues synthétiques	1	1	100,0%
Total	PA	PA	PA

CRIMINALITE ENREGISTREE: SUSPECTS



PH Violence dans l'espace public

Figure criminelle / Sexe	Nombre total de faits avec au moins 1 suspect identifié	Hommes	%	Femmes	%
Violence psychique (voie publique)	2	2	100,0%		
Violence psychique (endroit accessible au public)	1	1	100,0%		
Vol avec violence sans arme (endr. acces. au pub.)	1			1	100,0%
Total	PA	PA	PA	PA	PA

PH Autre

Figure criminelle / Sexe	Nombre total de faits avec au moins 1 suspect identifié	Hommes	%
Cyberharcèlement	1	1	100,0%
Total	PA	PA	PA



1.3. Nombre d'infractions selon l'âge des suspects identifiés (par catégorie principale)

Étant donné que, tant un suspect identifié mineur qu'un suspect identifié majeur peuvent être impliqués lors d'un même fait, il est possible que la somme des colonnes «Mineur» et «Majeur» soit supérieure à la valeur de la colonne «Total...» (voir également la note méthodologique)

Hechtel-Eksel

2023

Catégorie principale / Âge	Nombre total de faits avec au moins 1 suspect identifié	Mineur	%	Majeur	%
Drogues	23	1	4,3%	22	95,7%
Vol et extorsion	11			11	100,0%
Législation sur les étrangers	6			6	100,0%
Dégradation de la propriété	5			5	100,0%
Registre de population	4			4	100,0%
Infr. contre autres valeurs morales et sentiments	3			3	100,0%
Infr. contre l'intégrité physique	3			3	100,0%
Criminalité informatique	2			2	100,0%
Infr. contre la foi publique	2			2	100,0%
Infr. contre la sécurité publique	2			2	100,0%
Armes et explosifs	1			1	100,0%
Environnement	1			1	100,0%
Infr. contre la famille	1			1	100,0%
Ivresse et alcool	1			1	100,0%
Protection de la jeunesse	1			1	100,0%
Total	66	1	1,5%	65	98,5%



1.4. Nombre d'infractions selon l'âge des suspects identifiés (par figure criminelle)

Étant donné que, tant un suspect identifié mineur qu'un suspect identifié majeur peuvent être impliqués lors d'un même fait, il est possible que la somme des colonnes «Mineur» et «Majeur» soit supérieure à la valeur de la colonne «Total...»
(voir également la note méthodologique)

Hechtel-Eksel

2023

FC Cambriolage

Figure criminelle / Âge	Nombre total de faits avec au moins 1 suspect identifié	Majeur	%
Cambriolage dans habitation	1	1	100,0%
Cambriolage dans bâtiment (total)	1	1	100,0%
Total	PA	PA	PA

FC Vol autre

Figure criminelle / Âge	Nombre total de faits avec au moins 1 suspect identifié	Majeur	%
Vol avec violence sans arme	1	1	100,0%
Vol d'armes et explosifs	1	1	100,0%
Vol à l'étalage	8	8	100,0%
Total	PA	PA	PA

Criminalité ICT

Figure criminelle / Âge	Nombre total de faits avec au moins 1 suspect identifié	Majeur	%
Fraude de cartes de paiements	1	1	100,0%
Phishing	1	1	100,0%
Total	PA	PA	PA

CRIMINALITE ENREGISTREE: SUSPECTS



FC Autre

Figure criminelle / Âge	Nombre total de faits avec au moins 1 suspect identifié	Majeur	%
Dégradation de voiture	4	4	100,0%
Total	PA	PA	PA

PH Violence intrafamiliale (VIF)

Figure criminelle / Âge	Nombre total de faits avec au moins 1 suspect identifié	Majeur	%
VIF: physique, dans le couple	3	3	100,0%
VIF: physique, envers des descendants	1	1	100,0%
VIF: psychique, dans le couple	2	2	100,0%
VIF: psychique, envers des descendants	1	1	100,0%
VIF: économique, dans le couple	4	4	100,0%
Total	PA	PA	PA

PH Drogues

Figure criminelle / Âge	Nombre total de faits avec au moins 1 suspect identifié	Majeur	%
Import-export de drogues synthétiques	1	1	100,0%
Total	PA	PA	PA

PH Violence dans l'espace public

Figure criminelle / Âge	Nombre total de faits avec au moins 1 suspect identifié	Majeur	%
Violence psychique (voie publique)	2	2	100,0%
Violence psychique (endroit accessible au public)	1	1	100,0%
Vol avec violence sans arme (endr. acces. au pub.)	1	1	100,0%
Total	PA	PA	PA

PH Autre

Figure criminelle / Âge	Nombre total de faits avec au moins 1 suspect identifié	Majeur	%
Cyberharcèlement	1	1	100,0%
Total	PA	PA	PA





Partie 2: Niveau SUSPECTS-FAIT (comptage du nombre de combinaisons suspect-fait)

2.1. Nombre de suspects-fait selon le sexe des suspects identifiés (TOP 5 des catégories principales)

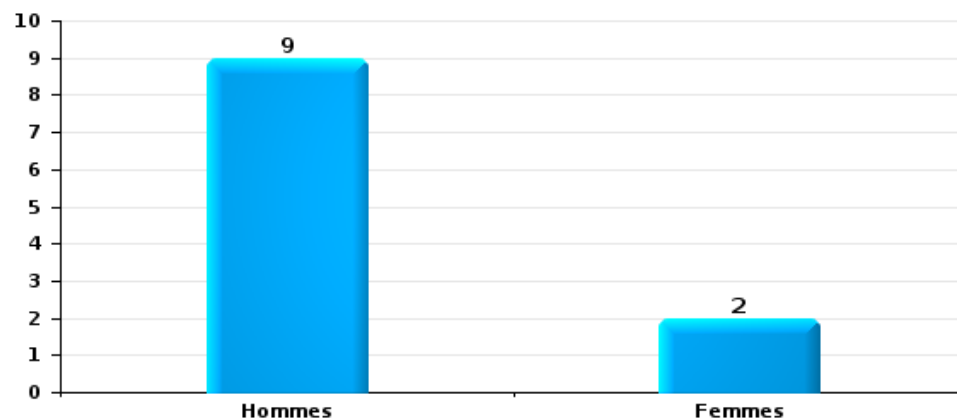
Lorsqu'un même suspect a commis plusieurs faits durant la période considérée, il est aussi comptabilisé plusieurs fois (voir également la note méthodologique)

Hechtel-Eksel

2023

Vol et extorsion

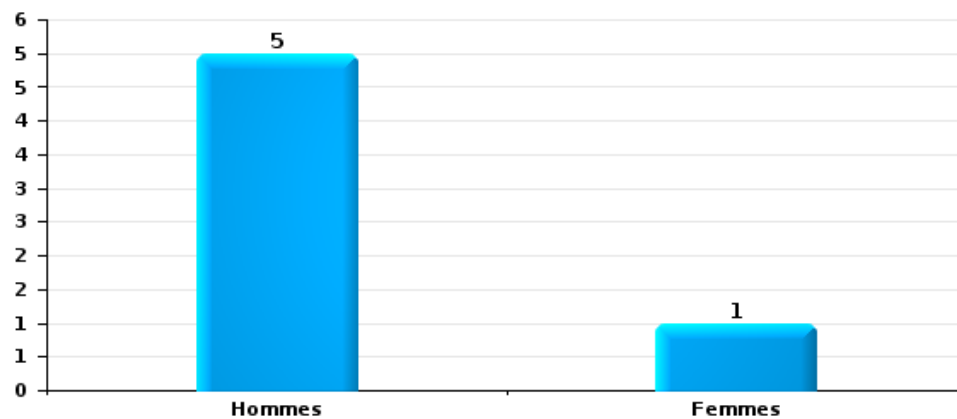
Nombre de suspects-fait selon le sexe





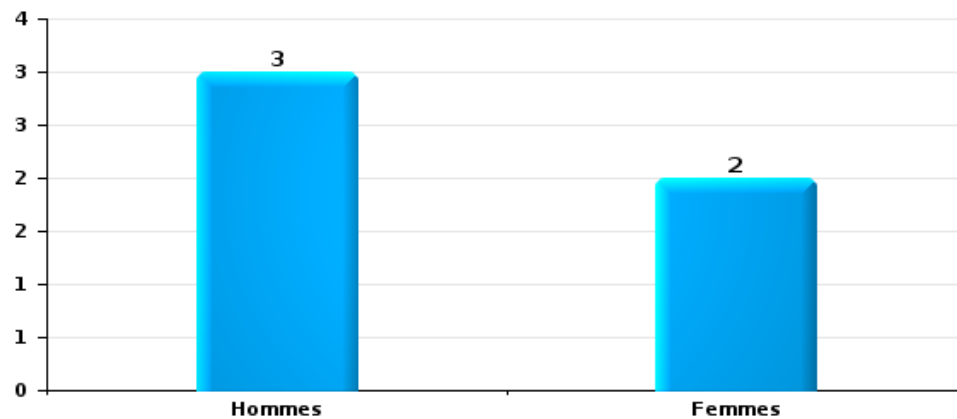
Dégradation de la propriété

Nombre de suspects-fait selon le sexe



Infr. contre l'intégrité physique

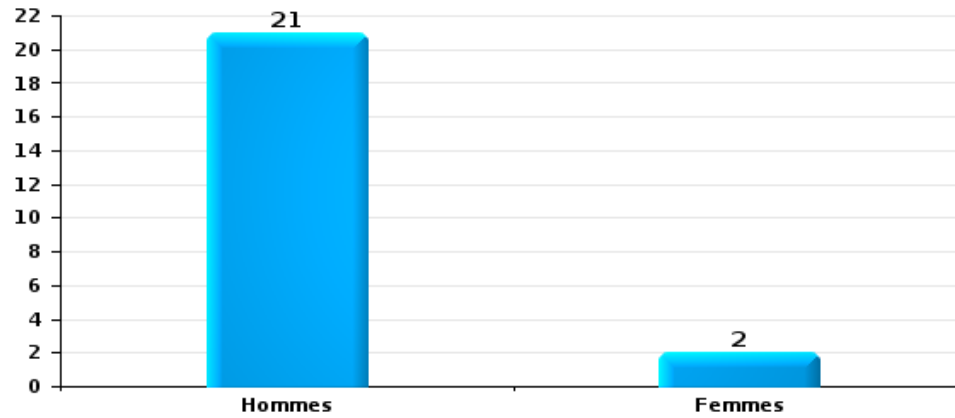
Nombre de suspects-fait selon le sexe





Drogues

Nombre de suspects-fait selon le sexe





2.2. Nombre de suspects-fait selon le sexe des suspects identifiés (TOP 5 des figures criminelles)

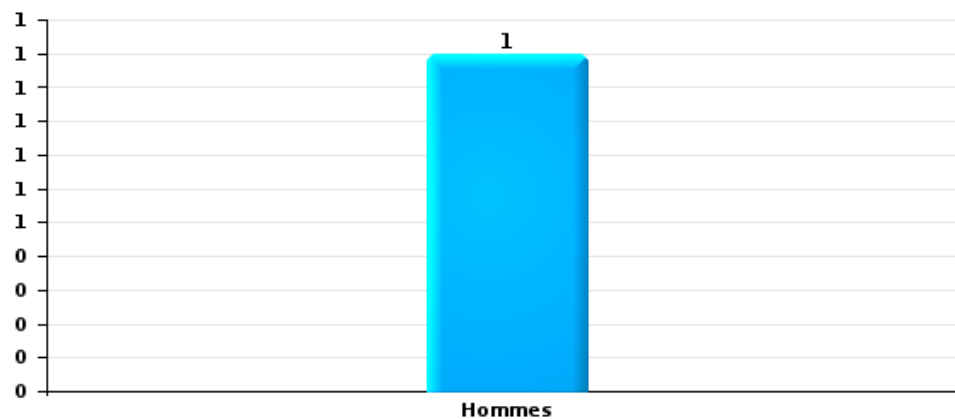
Lorsqu'un même suspect a commis plusieurs faits durant la période considérée, il est aussi comptabilisé plusieurs fois (voir également la note méthodologique)

Hechtel-Eksel

2023

Cambriolage dans bâtiment (total)

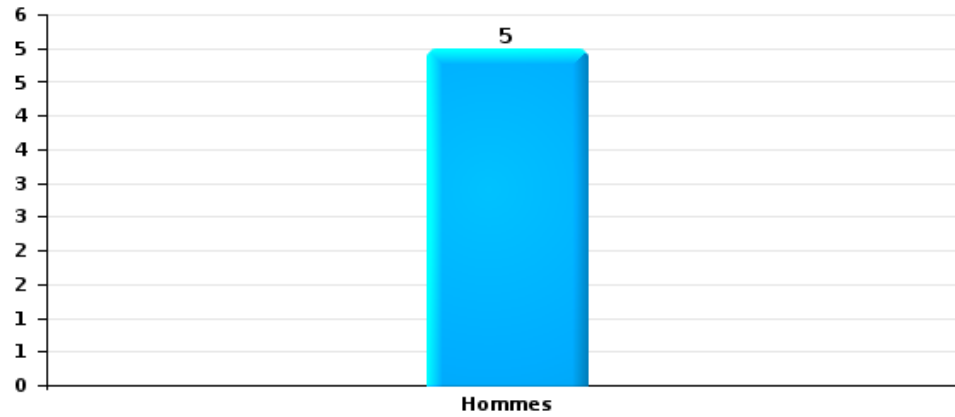
Nombre de suspects-fait selon le sexe





Dégradation de voiture

Nombre de suspects-fait selon le sexe





2.3. Nombre de suspects-fait selon l'âge des suspects identifiés (TOP 5 des catégories principales)

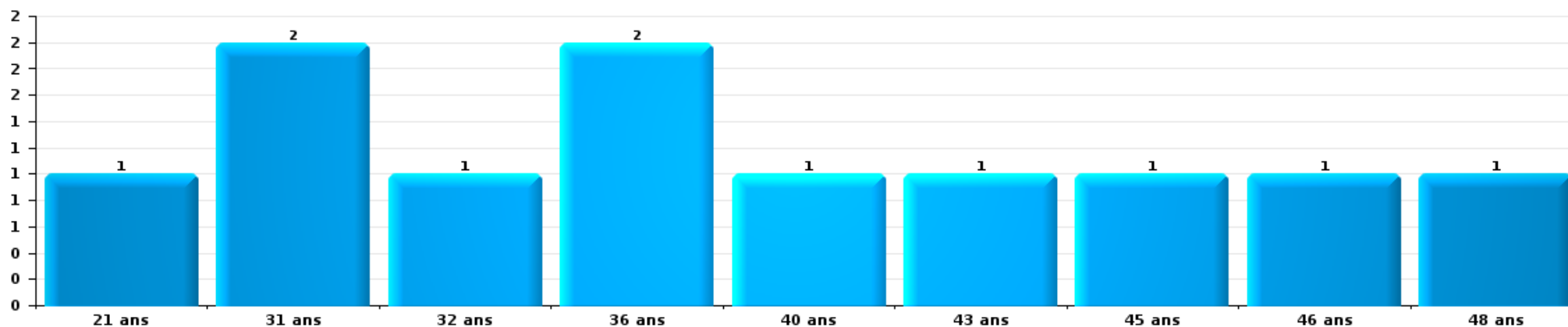
1) Lorsqu'un même suspect a commis plusieurs faits durant la période considérée, il est aussi comptabilisé plusieurs fois, qu'il ait le même âge ou non – 2) Les suspects au-dessous de 14 ans et à partir de 90 ans ne sont pas repris dans le tableau (voir également la note méthodologique)

Hechtel-Eksel

2023

Vol et extorsion

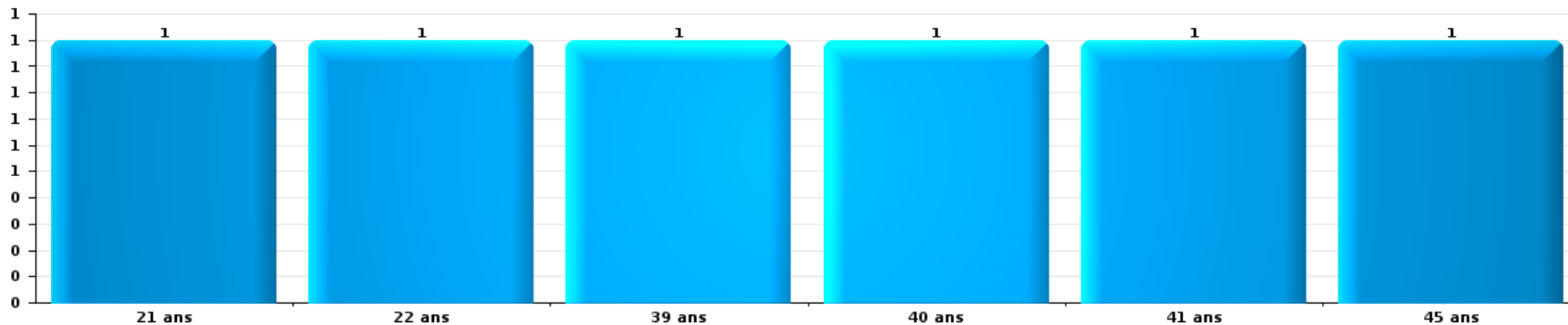
Nombre de suspects-fait par âge (chronologique)





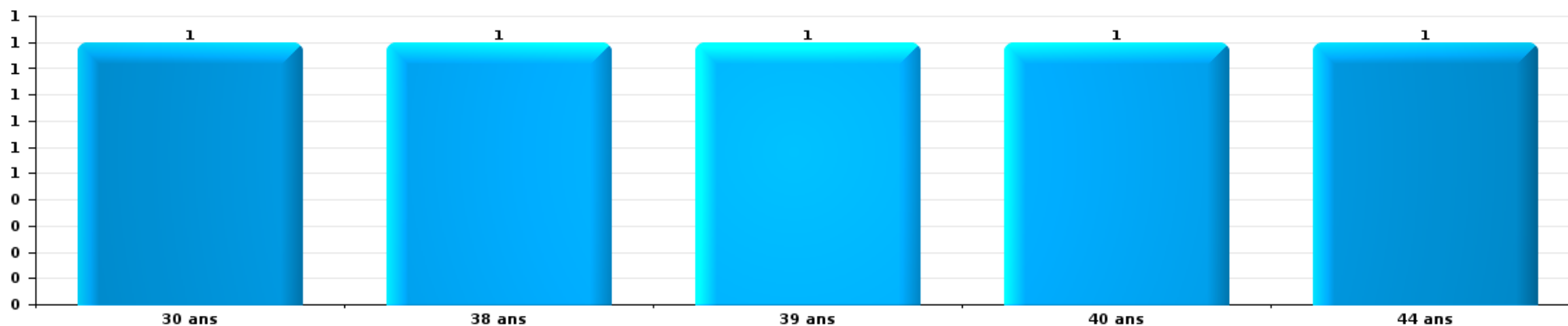
Dégradation de la propriété

Nombre de suspects-fait par âge (chronologique)



Infr. contre l'intégrité physique

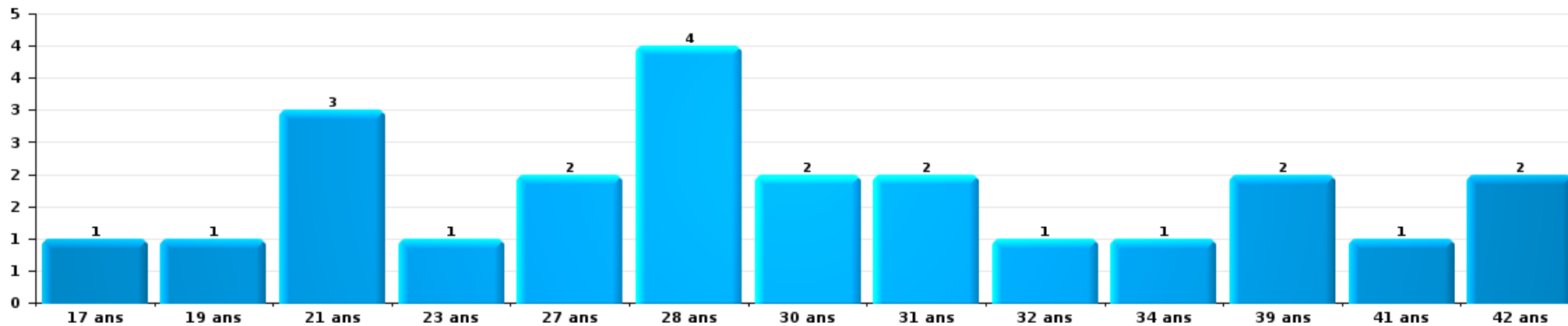
Nombre de suspects-fait par âge (chronologique)





Drogues

Nombre de suspects-fait par âge (chronologique)





2.4. Nombre de suspects-fait selon l'âge des suspects identifiés (TOP 5 des figures criminelles)

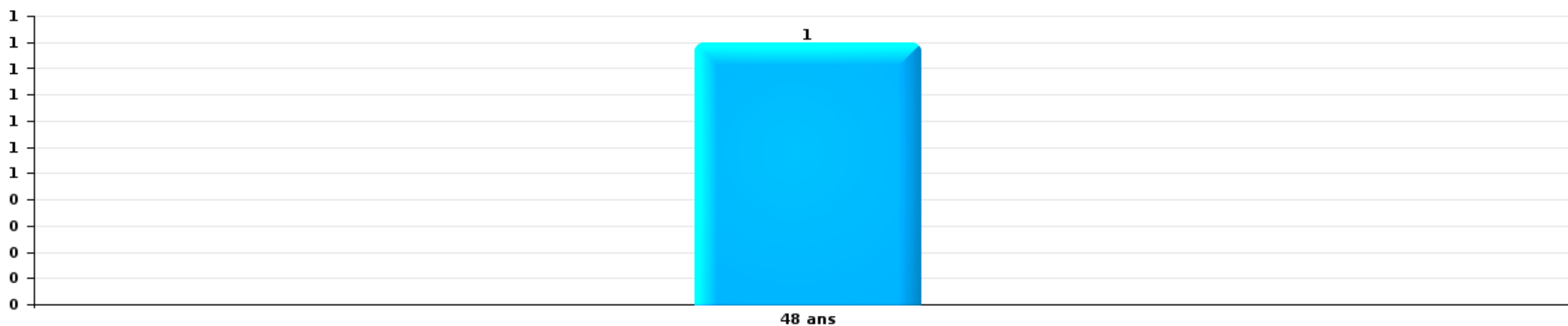
1) Lorsqu'un même suspect a commis plusieurs faits durant la période considérée, il est aussi comptabilisé plusieurs fois, qu'il ait le même âge ou non – 2) Les suspects au-dessous de 14 ans et à partir de 90 ans ne sont pas repris dans le tableau (voir également la note méthodologique)

Hechtel-Eksel

2023

Cambrilage dans bâtiment (total)

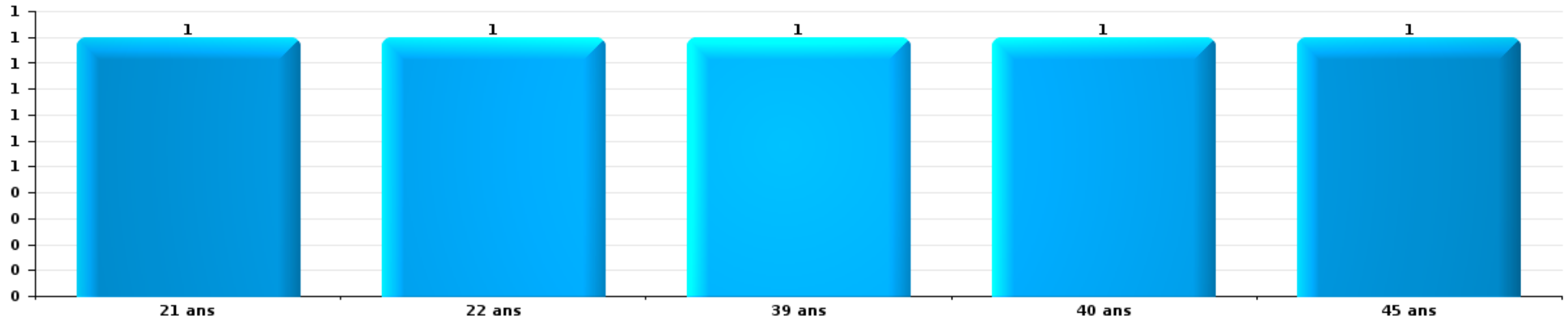
Nombre de suspects-fait par âge (chronologique)





Dégradation de voiture

Nombre de suspects-fait par âge (chronologique)



STATISTIQUES POLICIERES DE CRIMINALITE

LIEU DE PERPETRATION: COMMUNE

Hechtel-Eksel

***ANNEXE I: DETAIL PAR CATEGORIE DE DELIT
CODE PENAL***

Infraction Code pénal

Infr. contre l'intégrité physique

			2000	2013	2014	2015	2016	2017	2018	2019	2020	2021	2022	2023
Assassinat	Autres	Tent.		1		1			1		1			
		Sous-total		1		1			1		1			
Meurtre	Autres	Acc.		1										
		Tent.										2		
		Sous-total		1								2		
Coups et/ou blessures vol. en sphère familiale	Entre partenaires ou ex-partenaires	Acc.	4	10	12	9	13	17	13	15	11	10	16	5
	Lors d'un différend familial en général	Acc.	8											
	Par les parents envers un mineur	Acc.		1		2	3	2		1	2	1		
	Par les parents envers personne vulnérable	Acc.							1			1		
	Envers les parents	Acc.			1		1	1	2	2		1	1	
	Envers d'autres ascendants directs ou collatéraux	Acc.			1	1	1	2		2		1	2	
		Sous-total		12	11	14	12	18	22	16	20	13	14	19
Coups et/ou blessures vol. hors sphère familiale	Bagarres (=coups réciproques)	Acc.	3	9	5	1	5	5	3	6	4	6	7	2
	Coups envers fonctionnaire de police	Acc.				4		1						
	Envers un mineur par une pers. ayant autorité	Acc.		1		1	1		2					
	Envers un mineur qualité de l'auteur inconnue	Acc.		1	1					1	1	1	2	
	Envers un mineur par cohabitant sans rel. Autorité	Acc.										2	1	
	Coups envers personnel autre service public	Acc.					1							
	Coups envers personnel institut d'enseignement	Acc.			1									
	Non spécifié	Acc.	25	10	12	11	13	5	8	17	7	6	9	1
	Tent.	3				1								
	Sous-total		31	21	19	17	21	11	13	24	12	15	19	3
Abstention coupable		Acc.		2			1					1		
		Sous-total		2			1					1		
Autres infr. volontaires. c/ l'intégrité phys.	Privation de soins à enfant ou personne vulnérable	Acc.									1			
	Délaissement d'enfant ou personne vulnérable	Acc.										1		
	Administration substances nuisibles	Acc.	1							1				
	Entrave méchante à la circulation	Acc.	2		1			2				1	3	
	Voies de faits et violences légères	Acc.					2							
	Sous-total		3		1		2	2		1	1	2	3	
Infr. involontaires contre l'intégrité physique	Coups et/ou blessures involontaires	Acc.	3	1					1		1		1	1
	Morsure de chien	Acc.	1	1	1	1			1	1		2		
		Sous-total	4	2	1	1	1		2	1	1	2	1	1
		Total	50	38	35	31	43	35	32	46	28	36	42	9

Infr. contre la liberté individuelle

		2000	2013	2014	2015	2016	2017	2018	2019	2020	2021	2022	2023
Prise d'otages	Acc.		1					1					
	Sous-total		1					1					
Enlèvement de mineur ou personne vulnérable	Enlèvement parental	Acc.			1								1
	Autre enlèvement	Tent.		1									
	Sous-total			1	1								1
Détention par un particulier	Acc.		1			1			1	1			
	Sous-total		1			1			1	1			
		Total	2	1	1	1		1	1	1			1

Infr. contre les mœurs

			2000	2013	2014	2015	2016	2017	2018	2019	2020	2021	2022	2023
Viol n'ayant pas causé la mort	Victime < 10a	Acc.				1	2				1			
	Victime 10a - 14a	Acc.	1		1							1	1	
	Victime 14a - 16a	Acc.				1	1			1			1	
	Victime 16a - 18a	Acc.				2	1					1		
		Tent.									1			
	Victime majeure	Acc.	1	2	2	2	5	2	2			2		
	Sous-total		2	2	3	3	11	4	2	2	3	2	2	
Viol avec conséquence inconnue		Acc.	2											
		Sous-total	2											
Viol ayant causé la mort (nvCPS)	Victime majeure	Acc.												1
		Sous-total												1
Viol n'ayant pas causé la mort (nvCPS)	Victime < 16a	Acc.											4	
	Victime majeure	Acc.											1	1
		Sous-total											5	1
Attentat à la pudeur avec violence / menace	Victime 16a - 18a	Acc.								1				
	Victime majeure	Acc.		1	1		2			1		1		
		Tent.						1						
	Sous-total		1	1		2	1			2		1		
Attentat à la pudeur sans violence / menace	Victime < 16a	Acc.	2	1	2	4	4		3	2	1	2		
	Victime âge inconnu	Acc.									1			
		Sous-total	2	1	2	4	4		3	2	2	2		
Attentat à la pudeur non spécifié		Acc.		1										
		Sous-total		1										
Atteinte intégrité sexuelle sans mort (nvCPS)	Victime < 16a	Acc.											2	1
	Victime majeure	Acc.											3	1
		Sous-total											5	2
Pornographie enfantine	Détention	Acc.		1	1									
	Distribution	Acc.		2	1	1	1	1			2			
		Sous-total		3	2	1	1	1			2			
Incitation à la débauche	Victime mineure	Acc.							1			1	1	
	Non spécifié	Acc.			1									
		Sous-total			1				1			1	1	
Exploitation de la débauche d'autrui	Victime mineure	Acc.							1					
	Victime majeure	Acc.	1		1						2		1	
	Age victime non spécifié	Acc.	2											
		Sous-total	3		1					1		2		1
Outrage public aux bonnes mœurs	Actions (exhibitionnisme, etc.)	Acc.		1	4		1					2		
	Ecrits, images, objets	Acc.		1	1				1					
		Sous-total		2	5		1		1			2		

Infr. contre les mœurs

			2000	2013	2014	2015	2016	2017	2018	2019	2020	2021	2022	2023	
Voyeurisme	Observation/enregistrement de nudité ou intimité	Acc.									1				
	Diffusion enregistrement nudité ou intimité	Acc.							1						
		Sous-total							1		1				
Grooming (contact par ICT avec mineur < 16 ans)		Acc.				1									
		Sous-total				1									
Images d'abus sexuels de mineurs (nvCPS)	Production/diffusion images abus sexuels (nvCPS)	Acc.											1	1	
	Détention/acquisition images abus sexuels (nvCPS)	Acc.											1		
		Sous-total											2	1	
			Total	9	10	15	8	20	6	9	6	10	8	16	5

Infr. contre autres valeurs morales et sentiments

		2000	2013	2014	2015	2016	2017	2018	2019	2020	2021	2022	2023
Harcèlement	Acc.	3	7	9	4	4	9	11	4	6	8	10	3
	Sous-total	3	7	9	4	4	9	11	4	6	8	10	3
Violation de sépulture	Acc.					1					1		
	Sous-total					1					1		
Atteinte à l'honneur	Calomnie et diffamation	Acc.	2	2	3				5	3	5		
	Déclaration calomnieuse	Acc.			1								
	Imputation calomnieuse	Acc.	3	1		1							
	Injures (Délit)	Acc.		1	2	1		1				1	
	Sous-total		5	4	6	2		1	5	3	5	1	
Vie privée	Intrusion de nuit	Acc.	1										
	Violation de domicile par un particulier	Acc.	3				3	2	1		3	2	
		Tent.		1									
	Violation du secret des lettres	Acc.							3				1
	Sous-total	1	4	1			3	2	4		3	2	1
Tapage nocturne	Acc.	1	1			1							
	Sous-total	1	1			1							
Occupation bien d'autrui (squatter)	Pénétrer / occuper / séjourner (bien habité)	Acc.										1	
	Sous-total											1	
	Total	9	17	14	10	8	12	14	13	9	17	14	4

Infr. relative au statut juridique de l'enfant

			2000	2013	2014	2015	2016	2017	2018	2019	2020	2021	2022	2023
Non-représentation d'enfants	Par les parents	Acc.					1		1			1		
		Sous-total					1		1			1		
		Total					1		1			1		

Vol et extorsion

			2000	2013	2014	2015	2016	2017	2018	2019	2020	2021	2022	2023	
Vol avec circ. aggr.	Avec violence	Acc.	3	1	3	1	1				1		3		
		Tent.	1	1			2		1		1		1		
	Sans violence	Acc.	60	67	62	41	49	34	36	28	13	24	17		6
		Tent.	22	22	22	18	9	12	14	9	6	5	2		3
Sous-total			86	91	87	62	59	47	50	38	20	30	22	9	
Vol sans circ. aggr.	Avec violence	Acc.		1	1	1	1			1		1	1	1	
		Tent.												1	
	Sans violence, Vol à la tire	Acc.	3	8	3		2	1	3					1	
		Acc.						3						1	
	Sans violence, Vol d'usage	Acc.		4	1	1	2	1	1	2			2	1	1
		Inc.	1												
	Sans violence	Acc.	109	68	82	58	57	64	48	89	51	48	62		19
Tent.		1					1	2	3	2				1	
Sous-total			114	81	87	60	62	70	54	95	53	51	67	22	
Vol non spécifié		Acc.	38		1										
		Tent.	11												
	Sous-total			49		1									
Extorsion		Acc.				2	1			2	1			2	
		Tent.	1	1	1		1				1		1	1	
	Sous-total			1	1	1	2	1	1	2	2	1	1	3	
Total			250	173	176	124	122	118	104	135	75	81	90	34	

Fraude

		2000	2013	2014	2015	2016	2017	2018	2019	2020	2021	2022	2023
Blanchiment d'argent	Acc.			1	1			1		2		3	
	Sous-total			1	1			1		2		3	
Recel	Recel simple	Acc.				2	1		1	3	1		
	Recel qualifié	Acc.		1			1						
	Non spécifié	Acc.											
	Sous-total	4		1		2	2		1	3	1		
Grivèlerie	Carburant / lubrifiant	Acc.	1	1	1			1	1	1			
	Boissons et aliments	Acc.											
	Logements	Acc.											
	Non spécifié	Tent.			2			1			1		
	Sous-total	2	1	1	3			2	1	1	1		
Détournement et destruction frauduleuse	Cel frauduleux	Acc.	1										
	D'argent, de papiers, etc.	Acc.					1						
	D'objets saisis	Acc.							1				
	Non spécifié	Acc.	1										
	Sous-total	2	2	1	1		1		1	3	3	3	
Escroquerie	Fraude par internet	Acc.		10	13	10	3	2	2	12	6	16	25
		Tent.				1			1	2		2	1
	Escroquerie sans internet	Acc.		2	7	1	3	1	3	1		1	4
		Tent.					2	2	1		1	2	
	Non spécifié	Acc.	4										
	Sous-total	4	12	20	12	8	5	7	15	7	21	30	5
Tromperie	Marchandises vendues / travail fourni	Acc.	2										
	Sous-total	2											
Abus de confiance et infr. apparentées	Abus de confiance	Acc.	5	3	6	5	8	7	3	3	6	2	2
	Abus des faiblesses	Acc.				1	1						
	Sous-total	5	3	6	6	8	8	3	3	6	2	2	
Infr. liées à l'insolvabilité	Par le débiteur	Acc.		1		1	1		1				1
	Non spécifié	Acc.		1									
	Sous-total		2		1	1		1				1	
Chèques sans provision		Acc.	2										
	Sous-total	2											
	Total	21	20	30	24	19	16	14	21	22	28	39	5

Dégradation de la propriété

			2000	2013	2014	2015	2016	2017	2018	2019	2020	2021	2022	2023	
Incendie volontaire	Dans lieu habité (de jour)	Acc.										1	1		
		Tent.			1										
	Dans lieu habité (de nuit)	Acc.	1												
		Tent.													
	Dans un autre lieu (de jour)	Acc.	2	1		1		2	2	1	3			1	
		Tent.										2			
	Dans un autre lieu (de nuit)	Acc.	1		2	2		1			3	3	2		
Tent.				1									2		
Dans un autre lieu (moment indéterminé)	Acc.					1									
		Tent.													
		Sous-total	4	3	1	4	1	3	2	1	8	4	6		
Destruction par explosion volontaire	Dans un autre lieu (de nuit)	Acc.			1										
		Tent.									1				
			Sous-total		1						1				
Incendie involontaire		Acc.	13	9	5	4	6	3	7	1	4	2	4		
		Sous-total	13	9	5	4	6	3	7	1	4	2	4		
Destruction, dénaturation, dégradation	Avec circ. aggr.	Acc.	4	1	2		1		1						
		Tent.													
	Destruction de biens agricoles	Acc.	1	3	1	2	1								
		Tent.													
	Non spécifié	Acc.	14												
Tent.		1													
		Sous-total	20	4	3	2	2		1						
Vandalisme	Sur véhicules	Acc.	9	18	19	18	8	10	16	19	14	9	11	8	
	Sur autres biens mobiliers	Acc.	15	2	9	6	4	6	3	4	3	6	3	1	
	Graffitis	Acc.		3	5	1	1		3	1		2	3		
	Autres détériorations sur biens immobiliers	Acc.	9	21	24	32	11	18	15	16	17	23	15	3	
	Dégradation de clôture	Acc.	2	1			1	1	1				1		
			Sous-total	35	45	57	57	25	35	38	40	34	41	32	12
		Total	72	61	67	67	34	41	48	42	47	47	42	12	

Infr. contre la sécurité publique

		2000	2013	2014	2015	2016	2017	2018	2019	2020	2021	2022	2023
Association de malfaiteurs	Acc.				1	2	2	1	2	3	1		
	Sous-total				1	2	2	1	2	3	1		
Evasion de prisonniers	Non-respect surveillance électronique	Acc.	1			1			1		1	7	1
	Sous-total		1			1			1		1	7	1
Menaces	Menace d'attentat	Acc.	2							1			
	Verbales	Acc.	8	9	4	6	11	9	8	10	8	5	2
	Ecrites	Acc.	2	3	9		3	1	2	2	5	3	
	Par gestes, emblèmes	Acc.	2	1	4	7	4	4	3	9	6	5	1
	Alerte à la bombe	Acc.	1									1	
	Non spécifié	Acc.	1										
	Sous-total	33	14	13	17	13	18	14	13	22	20	13	3
	Total	33	15	13	18	16	20	15	16	25	22	20	4

Infr. contre l'autorité publique

		2000	2013	2014	2015	2016	2017	2018	2019	2020	2021	2022	2023
Violence c/ personnes investies autorité publique	Acc.							1					
	Sous-total							1					
Rébellion	Rébellion armée	Acc.			1		1	3		1		1	
	Rébellion non armée	Acc.		3	4	4	3	1	2	3	1		
	Sous-total			3	5	4	4	4	2	4	1	1	
Outrages	Acc.		1	1			2	3	1	3	1	1	
	Sous-total		1	1			2	3	1	3	1	1	
Total			1	4	5	4	6	8	3	7	2	2	

Infr. contre la foi publique

			2000	2013	2014	2015	2016	2017	2018	2019	2020	2021	2022	2023
Faux en écritures	Faux en écritures	Acc.		1	6	6	5	3	3	1	2	4	4	1
	Usage de faux en écrit. et écrit. falsifiées	Acc.			1	1		1	2			2	2	
		Sous-total		1	7	7	5	4	5	1	2	6	6	1
Usurpation	De fonctions	Acc.												2
	De nom	Acc.	1	1		1	1	1	3	3	5	3	6	
		Sous-total	1	1		1	1	1	3	3	5	3	6	2
Contrefaçon / falsification	Contrefaçon	Acc.								1	2		1	
	Falsification	Acc.	1	1									2	
		Sous-total	1	1						1	2		3	
Fausses monnaies	Emission	Acc.	5			1	4	1	1	1	3		1	
		Tent.	1											
	Autres	Acc.				1	1	1			1			
		Sous-total	6			2	5	2	1	1	4		1	
Faux en justice	Fausses déclarations	Acc.		1		1				2	2			
		Sous-total		1		1				2	2			
			Total	8	4	7	11	11	7	9	15	9	16	3



Hechtel-Eksel

Infraction Code pénal

Infr. contre la famille

		2000	2013	2014	2015	2016	2017	2018	2019	2020	2021	2022	2023
Abandon de famille	Acc.	1											
	Sous-total	1											
Refus du droit aux relations personnelles	Acc.	4	9	10	7	17	24	8	6	4	6	14	2
	Sous-total	4	9	10	7	17	24	8	6	4	6	14	2
Non-acquittement pension alimentaire	Acc.	1	2	2	2								
	Sous-total	1	2	2	2								
	Total	6	11	12	9	17	24	8	6	4	6	14	2

Criminalité informatique

		2000	2013	2014	2015	2016	2017	2018	2019	2020	2021	2022	2023
Hacking	Acc.				1	1		1	2	2	4	10	9
	Sous-total				1	1		1	2	2	4	10	9
Faux en informatique	Acc.								1	1		2	1
	Sous-total								1	1		2	1
Fraude informatique	Acc.			3	6	2	8	10	15	20	19	38	11
	Tent.		1				1		3	2			
	Sous-total		1	3	6	2	9	10	18	22	19	38	11
Sabotage	Acc.												1
	Sous-total												1
	Total		1	3	7	3	9	11	21	25	23	50	22



Marchand de sommeil

		2000	2013	2014	2015	2016	2017	2018	2019	2020	2021	2022	2023
Sans circ. aggr.	Acc.									1			
	Sous-total									1			
Avec circ. aggr.	Acc.										1		
	Sous-total										1		
Total										1	1		

Traite des êtres humains

		2000	2013	2014	2015	2016	2017	2018	2019	2020	2021	2022	2023
Exploitation sexuelle	Acc.							1					
	Sous-total							1					
Exploitation économique	Acc.									1	1		
	Sous-total									1	1		
Total								1		1	1		

Contravention Code pénal

		2000	2013	2014	2015	2016	2017	2018	2019	2020	2021	2022	2023
Injures (Contravention)	Acc.	1											
	Sous-total	1											
Destruction d'animaux (Contravention)	Acc.	1											
	Sous-total	1											
Autres contraventions CP	Acc.	1				1							
	Sous-total	1				1							
Total		3				1							

STATISTIQUES POLICIERES DE CRIMINALITE

LIEU DE PERPETRATION: COMMUNE

Hechtel-Eksel

***ANNEXE II: DETAIL PAR CATEGORIE DE DELIT
LOIS SPECIALES***



Hechtel-Eksel

Infraction Lois spéciales

Drogues

			2000	2013	2014	2015	2016	2017	2018	2019	2020	2021	2022	2023	
Détention		Acc.	13	65	41	46	57	90	117	74	75	66	38	16	
		Tent.	1												
		Sous-total	14	65	41	46	57	90	117	74	75	66	38	16	
Usage	Usage en groupe	Acc.	5												
		Tent.	1												
	Usage individuel Faciliter l'usage Désordre, scandale ou danger dans un espace public	Acc.	4												
		Acc.		2		3	1								
		Acc.				1	6	9	7	7	3	6	2	1	
Sous-total	10	2	4	7	9	7	7	3	6	2	1				
Importation et exportation		Acc.	2	13	11	8	10	7	14	16	27	8	8	5	
		Tent.	1												
		Sous-total	3	13	11	8	10	7	14	16	27	8	8	5	
Fabrication		Acc.		5	6	11	6	11	8	19	14	6	4		
		Sous-total		5	6	11	6	11	8	19	14	6	4		
Commerce		Acc.	5	13	7	5	14	5	17	9	9	4	7	2	
		Sous-total	5	13	7	5	14	5	17	9	9	4	7	2	
Autres		Acc.		3			2								
		Tent.					1								
		Sous-total		3			3								
Total			32	101	65	74	97	122	163	125	128	90	59	24	



Législation sur les étrangers

			2000	2013	2014	2015	2016	2017	2018	2019	2020	2021	2022	2023	
Transmigration illégale	Mariages simulés/blancs sans récompense/contrainte	Acc.							1	3	1				
		Tent.									1			1	
	Cohab. légale de complais. sans récompense/contr.	Acc.					1						1	2	
		Tent.									1				
	Accès au territoire	Acc.	3				1			2	1			3	
	Séjour	Acc.	6	1	1	3	1	3	3	5	4	6	4	1	1
Inscription au registre des étrangers	Acc.		18	34	20	29	24	29	29	22	23	24	12	5	
	Sous-total		9	19	35	23	31	28	37	32	30	29	19	6	
Mariages simulés/blancs avec récompense/contrainte	Recours à la contrainte	Tent.			1										
	Sous-total			1											
Cohab. légale de complais. avec récompense/contr.	Se faire rétribuer	Acc.								1					
	Sous-total									1					
Aide au séjour illégal		Acc.										1			
	Sous-total											1			
	Total		9	19	36	23	31	28	37	33	30	30	19	6	



Environnement

			2000	2013	2014	2015	2016	2017	2018	2019	2020	2021	2022	2023
Déchets	Déchets par professionnel	Acc.		1					1			1		
	Déchets par particulier	Acc.		3	4	3	6	4	2	5	1	1	2	
	Déchets par personne indéterminée	Acc.	7											
	Non spécifié	Acc.	1											
		Sous-total	8	4	4	3	6	4	3	5	1	2	2	
Feux d'artifice		Acc.										1		
		Sous-total										1		
Autres que déchets	Urbanisme	Acc.	2		2	3	3	3	5	1	2	7	3	
	Permis d'environnement	Acc.							1					
	Pollution de l'air	Acc.							1			1		
	Pollution du sol	Acc.						1						
	Autres nuisances en matière d'environnement	Acc.	1											
		Sous-total	3	2	3	3	4	4	7	1	2	8	3	
Biodiversité / Faune et flore	Bien-être animal	Acc.	4			4	2	2	1	2		2	8	1
	Protection de la nature	Acc.			2									
	Permis / autorisation animaux	Acc.											1	
		Sous-total	4	2	4	2	2	2	1	2		2	9	1
		Total	15	4	8	10	11	10	11	8	3	13	14	1



Armes et explosifs

			2000	2013	2014	2015	2016	2017	2018	2019	2020	2021	2022	2023
Détention illégale	Arme à feu	Acc.		4	5	2	2	3	1	4	5	5	1	
	Arme blanche ou non à feu	Acc.		11	7	4	3	7	7	2	3	1	3	1
	Munition	Acc.		1	1	1	1	2	1	3	4	1		
	Pièces/accessoires	Acc.								1	1			
	Non spécifié	Acc.	6											
	Sous-total		6	16	13	7	6	12	9	10	13	7	4	1
Port / transport illégal	Arme à feu	Acc.		2	2	1		2		1	1	1	1	
	Arme blanche ou non à feu	Acc.		15	10	10	5	11	5	15	17	12	4	
	Munition	Acc.			1						1			
	Non spécifié	Acc.	3		1									
	Sous-total		3	17	14	11	5	13	5	16	19	13	5	
Commerce illégal	Arme à feu	Acc.									1			
	Sous-total										1			
Enseignement collectif		Acc.		1					1					
	Sous-total			1					1					
Autre	Mesures de sécurité	Acc.										1		
	Stockage	Acc.						1				1		
	Sous-total							1				2		
	Total		9	34	27	18	11	26	15	26	33	22	9	1

Protection de la personne

			2000	2013	2014	2015	2016	2017	2018	2019	2020	2021	2022	2023
Discrimination	Racisme et xénophobie	Acc.	2					1						
	Sous-total		2					1						
Protection de la vie privée		Acc.	3						1					
	Sous-total		3						1					
	Total		5					1	1					



Hechtel-Eksel

Infraction Lois spéciales

Hormones et dopage

		2000	2013	2014	2015	2016	2017	2018	2019	2020	2021	2022	2023
Détention	Acc.		1		1			1	2	1			
	Sous-total:		1		1			1	2	1			
	Total:		1		1			1	2	1			

Sécurité privée

		2000	2013	2014	2015	2016	2017	2018	2019	2020	2021	2022	2023
Entreprises de gardiennage / de sécurité	Acc.		1										
	Sous-total:		1										
	Total:		1										

Protection de la jeunesse

		2000	2013	2014	2015	2016	2017	2018	2019	2020	2021	2022	2023
Législation sur l'obligation scolaire	Acc.				1					3	1		
	Sous-total:				1					3	1		
Législation sur la protection de la jeunesse	Acc.	2	12	14	13	16	19	11	15	19	18	6	4
	Sous-total:	2	12	14	13	16	19	11	15	19	18	6	4
Non spécifié	Tent.	1											
	Sous-total:	1											
	Total:	3	12	14	14	16	19	11	15	22	19	6	4



Code pénal social

		2000	2013	2014	2015	2016	2017	2018	2019	2020	2021	2022	2023
Harcèlement au travail	Acc.										1		
	Sous-total:										1		
Mise en danger du travailleur	Acc.										1		
	Sous-total:										1		
Travail illégal	Acc.	3											
	Sous-total:	3											
Fraude sociale aux cotisations (travail au noir)	Acc.							1		2		2	
	Sous-total:							1		2		2	
Infr. contre foi publique en droit pénal social	Acc.						1	2				1	
	Sous-total:						1	2				1	
Escroquerie en droit pénal social	Acc.			1									
	Sous-total:			1									
Autres	Acc.						1	1			1	3	
	Sous-total:						1	1			1	3	
	Total:	3		1			2	4		2	3	6	

Ivresse et alcool

		2000	2013	2014	2015	2016	2017	2018	2019	2020	2021	2022	2023
Ivresse publique	Acc.	2	3	7	12	16	7	10	7	21	3	5	1
	Sous-total:	2	3	7	12	16	7	10	7	21	3	5	1
Distillerie clandestine	Acc.	1											
	Sous-total:	1											
	Total:	3	3	7	12	16	7	10	7	21	3	5	1

Législation sur les élections

		2000	2013	2014	2015	2016	2017	2018	2019	2020	2021	2022	2023
	Acc.	1											
	Sous-total:	1											
	Total:	1											



Registre de population

		2000	2013	2014	2015	2016	2017	2018	2019	2020	2021	2022	2023
	Acc.	15	27	19	20	12	21	14	12	14	11	24	4
	Sous-total:	15	27	19	20	12	21	14	12	14	11	24	4
	Total:	15	27	19	20	12	21	14	12	14	11	24	4

Carte d'identité

		2000	2013	2014	2015	2016	2017	2018	2019	2020	2021	2022	2023
Pas en possession	Acc.	2			1		1				1		
	Sous-total:	2			1		1				1		
Autres	Acc.	1											
	Sous-total:	1											
	Total:	3			1		1				1		

Santé publique

		2000	2013	2014	2015	2016	2017	2018	2019	2020	2021	2022	2023
Art de guérir, art infirmier, etc.	Acc.						1						
	Sous-total:						1						
Politique de la santé	Acc.									17			
	Sous-total:									17			
Vaccination obligatoire	Acc.	5											
	Sous-total:	5											
Législation médicaments	Acc.			1	2	1	4	3	1	3	2	1	
	Sous-total:			1	2	1	4	3	1	3	2	1	
Refus ou négligence respect mesures	Acc.									80	10		
	Sous-total:									80	10		
Autres	Acc.										1	2	
	Sous-total:										1	2	
	Total:	5		1	2	1	5	3	1	100	13	3	



Travail

		2000	2013	2014	2015	2016	2017	2018	2019	2020	2021	2022	2023
Commerce ambulant	Acc.		1					2			1		
	Sous-total:		1					2			1		
Autres	Acc.						2			1			
	Sous-total:						2			1			
	Total:		1				2	2		1	1		

Protection des revenus publics

		2000	2013	2014	2015	2016	2017	2018	2019	2020	2021	2022	2023
Taxe de circulation / TMC	Acc.		4	11	3		10	8	1				
	Sous-total:		4	11	3		10	8	1				
Fraude fiscale - impôts sur le revenu	Acc.	5											
	Sous-total:	5											
Fraude autres revenus publics	Acc.	8											
	Sous-total:	8											
Non spécifié	Acc.		15	1	1	1	3	1					
	Sous-total:		15	1	1	1	3	1					
	Total:	13	19	12	4	1	13	9	1				

Législation économique

		2000	2013	2014	2015	2016	2017	2018	2019	2020	2021	2022	2023
Sociétés	Acc.							1					
	Sous-total:							1					
Instrument financiers	Acc.								1				
	Sous-total:								1				
Autres	Acc.											2	
	Sous-total:											2	
	Total:							1	1			2	



Pratiques commerciales

		2000	2013	2014	2015	2016	2017	2018	2019	2020	2021	2022	2023
Registre de commerce	Acc.										1		1
	Sous-total:										1		1
Autres	Acc.		1										
	Sous-total:		1										
	Total:		1								1		1

Code pénal militaire et milice

		2000	2013	2014	2015	2016	2017	2018	2019	2020	2021	2022	2023
Code pénal militaire	Acc.	1											
	Sous-total:	1											
	Total:	1											

Autres lois spéciales

		2000	2013	2014	2015	2016	2017	2018	2019	2020	2021	2022	2023
Transport	Acc.	1		1		1	1	2	2	4			
	Sous-total:	1		1		1	1	2	2	4			
Infr. dans le secteur audiovisuel	Acc.	1											
	Sous-total:	1											
Dégradation involontaire câbles télécommunication	Acc.										1	1	1
	Sous-total:										1	1	1
Autres	Acc.	2					1		1				
	Sous-total:	2					1		1				
	Total:	4		1		1	2	2	3	4	1	1	1

STATISTIQUES POLICIERES DE CRIMINALITE

LIEU DE PERPETRATION: COMMUNE

Hechtel-Eksel

***ANNEXE III: DETAIL
FIGURES CRIMINELLES / PHENOMENES***



Hechtel-Eksel

FC Vol moyen de transport

		2000	2013	2014	2015	2016	2017	2018	2019	2020	2021	2022	2023
Vol de voiture	Acc.	10	4	4	2	1	4	5	7	2		4	1
	Tent.	1						1	2				
	Total	11	4	4	2	1	4	6	9	2		4	1
Vol de moto	Acc.	1		2	1								
	Total	1		2	1								
Carjacking	Acc.			1								1	
	Total			1								1	
Homejacking	Acc.		1		1								
	Total		1		1								
Vol dans les garages	Acc.	2	1						1				
	Total	2	1						1				
Vol de vélomoteur	Acc.	2	1			2	3		2			1	
	Tent.									1			
	Total	2	1			2	3		2	1		1	
Vol de vélo	Acc.	50	29	38	27	35	20	11	20	11	8	19	3
	Inc.	1											
	Tent.							1					
	Total	51	29	38	27	35	20	12	20	11	8	19	3



FC Cambriolage

		2000	2013	2014	2015	2016	2017	2018	2019	2020	2021	2022	2023
Cambriolage dans habitation	Acc.	34	38	23	20	20	20	19	14	11	11	5	2
	Tent.	19	12	15	13	7	11	10	4	3	3		2
	Total	53	50	38	33	27	31	29	18	14	14	5	4
Cambriolage ds entreprise ou commerce	Acc.	15	14	6	4	4	3	5	4			3	
	Tent.	10	7	2	4		1	1	3	1			
	Total	25	21	8	8	4	4	6	7	1		3	
Cambriolage ds service public ou bâtiment administ	Acc.	5	1	4	5	2	1				1	1	
	Tent.		2	2									
	Total	5	3	6	5	2	1				1	1	
Vol au béliier	Acc.											1	
	Total											1	
Cambriolage dans bâtiment (total)	Acc.	54	53	33	29	26	24	24	18	11	12	9	2
	Tent.	29	21	19	17	7	12	10	7	4	3		2
	Total	83	74	52	46	33	36	34	25	15	15	9	4

FC Vol autre

		2000	2013	2014	2015	2016	2017	2018	2019	2020	2021	2022	2023
Vol à main armée	Acc.	2	1	1		1				1		2	
	Tent.	1	1		1		1		1		1		
	Total	3	2	1	1	1	1		1	1	1	2	
Vol avec violence sans arme	Acc.	2	1	5	3	2	1	1	3	1	1	3	1
	Tent.	1	1		1		1			1		2	
	Total	3	2	5	4	2	2	1	3	2	1	5	1
Vol dans ou sur un véhicule	Acc.	25	8	13	10	7	6	10	10	4	8	2	4
	Tent.	3		2	1	1				1	2	1	2
	Total	28	8	15	11	8	6	10	10	5	10	3	6
Vol d'armes et explosifs	Acc.	1	4	3			2			1	1		1
	Total	1	4	3			2			1	1		1



FC Vol autre

		2000	2013	2014	2015	2016	2017	2018	2019	2020	2021	2022	2023
Vol à l'arraché	Acc.		1										
	Total		1										
Vol à la tire	Acc.	4	8	3	1	2	1	3				1	
	Total	4	8	3	1	2	1	3				1	
Vol à l'étalage	Acc.	1	7	3	1	1	1	1	20	15	17	20	9
	Tent.									1			
	Total	1	7	3	1	1	1	1	20	16	17	20	9
Vol par ruse	Acc.	2	6	3	1				2			2	
	Tent.	1		1			1	1					
	Total	3	6	4	1		1	1	2			2	
Vol de métaux	Acc.	1	1	5	1	2	1		1	1	2	3	
	Total	1	1	5	1	2	1		1	1	2	3	
Vol sur les chantiers	Acc.	8			1			3	1	2		1	1
	Tent.									1		1	
	Total	8			1			3	1	3		2	1
Home-invasion	Acc.					1			1	1			
	Tent.						1						
	Total					1	1		1	1			
Vol d'animaux	Acc.	1	1	1									
	Total	1	1	1									



Criminalité ICT

		2000	2013	2014	2015	2016	2017	2018	2019	2020	2021	2022	2023
Fraude de cartes de paiements	Acc.			2	2		5	3	1	3		2	2
	Tent.		1				2						
	Total		1	2	2		7	3	1	3		2	2
Phishing	Acc.						1	5	12	15	14	22	4
	Tent.								3				
	Total						1	5	15	15	14	22	4
Ransomware	Acc.								1				
	Tent.												
	Total								1				
Shouldersurfing	Acc.						4						
	Tent.						1						
	Total						5						
Skimming	Acc.			1				1	1				
	Tent.												
	Total			1				1	1				

FC Autre

		2000	2013	2014	2015	2016	2017	2018	2019	2020	2021	2022	2023
Violence contre les métiers d'intérêt général	Acc.			1	4	1	1	1	3	1			
	Tent.												
	Total			1	4	1	1	1	3	1			
Viol collectif	Acc.	1				1						1	
	Tent.												
	Total	1				1						1	
Graffiti	Acc.		3	5	1	1		3	1		2	3	
	Tent.												
	Total		3	5	1	1		3	1		2	3	
Dégradation de voiture	Acc.	10	17	16	20	8	10	16	18	13	11	10	8
	Tent.												
	Total	10	17	16	20	8	10	16	18	13	11	10	8
Rixe au couteau	Acc.				2			1				1	
	Tent.									1			
	Total				2			1		1		1	

PH Violence intrafamiliale (VIF)



PH Violence intrafamiliale (VIF)

		2000	2013	2014	2015	2016	2017	2018	2019	2020	2021	2022	2023
VIF: physique, dans le couple	Acc.	4	10	12	9	14	19	13	15	12	11	18	7
	Total	4	10	12	9	14	19	13	15	12	11	18	7
VIF: physique, envers des descendants	Acc.		2	3	4	4	2	1	2	2	2		2
	Total		2	3	4	4	2	1	2	2	2		2
VIF: physique, envers d'autres membres	Acc.	8		3	2	3	5	5	6	1	3	3	
	Total	8		3	2	3	5	5	6	1	3	3	
VIF: sexuelle, dans le couple	Acc.			1	1		1					1	
	Total			1	1		1					1	
VIF: sexuelle, envers des descendants	Acc.	1						1	1				
	Total	1						1	1				
VIF: sexuelle, envers d'autres membres	Acc.										1		
	Total										1		
VIF: psychique, dans le couple	Acc.	4	14	11	11	19	30	13	9	8	7	18	3
	Total	4	14	11	11	19	30	13	9	8	7	18	3
VIF: psychique, envers des descendants	Acc.				3	1	6	2	1	6	1	1	1
	Total				3	1	6	2	1	6	1	1	1
VIF: psychique, envers d'autres membres	Acc.				1	1	3	3	2		2		
	Total				1	1	3	3	2		2		
VIF: économique, dans le couple	Acc.			1				1	1	1	1	1	4
	Tent.		1										
	Total		1	1				1	1	1	1	1	4
VIF: économique, envers des descendants	Acc.						1						
	Tent.	1											
	Total	1					1						
VIF: économique, envers d'autres membres	Acc.	2	2	2	3	2	1	1				1	
	Tent.						1						
	Total	2	2	2	3	2	2	1				1	



PH Hormones et dopage

		2000	2013	2014	2015	2016	2017	2018	2019	2020	2021	2022	2023
Dopage humain	Acc.		1		1			2	2	1	1		
	Total		1		1			2	2	1	1		
Engraissement illégal	Acc.				1	1	1				2		
	Total				1	1	1				2		

PH Drogues

		2000	2013	2014	2015	2016	2017	2018	2019	2020	2021	2022	2023
Vente de cocaïne	Acc.		3		1	1		2	5	1		2	
	Total		3		1	1		2	5	1		2	
Import-export de cocaïne	Acc.		1				2		2	1			
	Total		1				2		2	1			
Production de drogues synthétiques	Acc.		2		2		1	1	1	1	3		
	Total		2		2		1	1	1	1	3		
Import-export de drogues synthétiques	Acc.		1	2	3	1		1		1			1
	Total		1	2	3	1		1		1			1
Vente de drogues synthétiques	Acc.		7	6	4	10	3	8	3	3	2	3	
	Total		7	6	4	10	3	8	3	3	2	3	
Production de cannabis (culture)	Acc.		3	5	5	2	6	2	13	4	1	3	
	Total		3	5	5	2	6	2	13	4	1	3	
Vente de cannabis en grande quantité	Acc.									1			
	Total									1			
Vente-traffic d'héroïne	Acc.								3				
	Total								3				

PH Trafic d'armes

		2000	2013	2014	2015	2016	2017	2018	2019	2020	2021	2022	2023
Commerce et production d'arme à feu et mun.	Acc.									1			
	Total									1			



PH Traite des êtres humains

		2000	2013	2014	2015	2016	2017	2018	2019	2020	2021	2022	2023
TEH - exploitation économique	Acc.									1	1		
	Total									1	1		
TEH - exploitation sexuelle	Acc.	10		1				2		1		1	
	Total	10		1				2		1		1	

PH Violence dans l'espace public

		2000	2013	2014	2015	2016	2017	2018	2019	2020	2021	2022	2023
Violence physique (transport public)	Acc.			1					1				
	Total			1					1				
Violence physique (voie publique)	Acc.	5	6	5	4	5	9	5	6	8	2	7	1
	Tent.			1									
	Total	5	6	6	4	5	9	5	6	8	2	7	1
Violence physique (autre endroit public)	Acc.	1	2		1			1	1				
	Total	1	2		1			1	1				
Violence physique (endroit accessible au public)	Acc.	21	8	5	4	8	3	4	9	1	4	5	
	Tent.	2						1					
	Total	23	8	5	4	8	3	5	9	1	4	5	
Violence sexuelle (transport public)	Acc.					1							
	Total					1							
Violence sexuelle (voie publique)	Acc.	1	1	2		1		1	1		3		
	Tent.						1		1				
	Total	1	1	2		1	1	1	2		3		
Violence sexuelle (autre endroit public)	Acc.	1	1	2		1	1				1		
	Total	1	1	2		1	1				1		
Violence sexuelle (endroit accessible au public)	Acc.	3		2		4		1	2			2	
	Total	3		2		4		1	2			2	
Violence psychique (voie publique)	Acc.	6	3	5	2	4	11	11	3	10	3	4	3
	Total	6	3	5	2	4	11	11	3	10	3	4	3



PH Violence dans l'espace public

		2000	2013	2014	2015	2016	2017	2018	2019	2020	2021	2022	2023
Violence psychique (autre endroit public)	Acc.		1		1	1		1			1		
	Total		1		1	1		1			1		
Violence psychique (endroit accessible au public)	Acc.	11	3	3	3	7	2	2	7	3	5	1	3
	Total	11	3	3	3	7	2	2	7	3	5	1	3
Vol à main armée (voie publique)	Tent.										1		
	Total										1		
Vol à main armée (endroit accessible au public)	Acc.	2		1								1	
	Tent.		1		1				1				
	Total	2	1	1	1				1			1	
Vol avec violence sans arme (voie publique)	Acc.		1	1		1					1		
	Total		1	1		1					1		
Vol avec violence sans arme (autre endroit public)	Tent.		1										
	Total		1										
Vol avec violence sans arme (endr. acces. au pub.)	Acc.			1	1							3	1
	Tent.											1	
	Total			1	1							4	1

PH Autre

		2000	2013	2014	2015	2016	2017	2018	2019	2020	2021	2022	2023
Terrorisme, extrémisme et radicalisme	Acc.						1	1			1		
	Total						1	1			1		
Cyberharcèlement	Acc.		3	7	9	3	8	7	7	4	6	6	1
	Total		3	7	9	3	8	7	7	4	6	6	1
Fraude à l'identité	Acc.	1	1	4	2	2	1	5	8	6	8	8	
	Tent.							1	1				
	Total	1	1	4	2	2	1	6	9	6	8	8	



STATISTIQUES POLICIERES DE CRIMINALITE

LIEU DE PERPETRATION: COMMUNE

Hechtel-Eksel

***ANNEXE IV: FAITS ENREGISTRES
NON CRIMINELS***



Hechtel-Eksel

Faits non criminels

Maladies / Décès / Disparition

	2000	2013	2014	2015	2016	2017	2018	2019	2020	2021	2022	2023
Suicide	1	4	1		5	3	2	1	1	3	1	
Personne malade	2	7	3	7	5	4	5	7	5	9	7	2
Décès suspect	1	1				1	3	1	1	1	4	3
Décès naturel	3	1		1	1			1				
Disparition (personne disparue)	5	6	3	2	6	2	8	9	5	3	1	3
Accident (sauf roulage)				1	2		1					
Autres										1		
Total	12	19	7	11	19	10	19	19	12	17	13	8

Appels

	2000	2013	2014	2015	2016	2017	2018	2019	2020	2021	2022	2023
Alarme	1											
Appels					1	2						
Total	1				1	2						

Problèmes sociaux

	2000	2013	2014	2015	2016	2017	2018	2019	2020	2021	2022	2023
Différends familiaux	15		1	1	10	13	22	29	14	38	24	8
Différend (pas de coups)	2				4	2					1	
Affaire civile	8		3	1	3		1					
Protection de la jeunesse	4	3	2	2	1	1	1	1		2		
Autres	2	2	2		1	1	1					
Total	31	5	8	4	19	17	25	30	14	40	25	8



Catastrophes

	2000	2013	2014	2015	2016	2017	2018	2019	2020	2021	2022	2023
Dégâts tempête			1				2	1			1	
Total			1				2	1			1	

Ordre public

	2000	2013	2014	2015	2016	2017	2018	2019	2020	2021	2022	2023
Troubles			2	4		3	1	3	3		4	
Autres				1								
Total			2	5		3	1	3	3		4	

Agissements suspects

	2000	2013	2014	2015	2016	2017	2018	2019	2020	2021	2022	2023
	1	14	3	3	3		1		1			
Total	1	14	3	3	3		1		1			

Objets trouvés

	2000	2013	2014	2015	2016	2017	2018	2019	2020	2021	2022	2023
					1				1			
Total					1				1			

Objets perdus

	2000	2013	2014	2015	2016	2017	2018	2019	2020	2021	2022	2023
	151	188	188	213	253	210	161	184	140	155	171	34
Total	151	188	188	213	253	210	161	184	140	155	171	34



Autres non-infractions

	2000	2013	2014	2015	2016	2017	2018	2019	2020	2021	2022	2023
Ordonnance de capture		1		1	3	1						
Réhabilitation					1	1						
Non-respect des conditions		1	2	3	9	2						
Procès-verbal d'information	16	13	11	4	2	6	4	4	2	3	3	
Notification		14	6	7	3	6	11	10	10	7	4	
Dégradation involontaire câbles (non-télécom)		5	1	3			1					
Comportement lié à une radicalisation violente						1	1					
Demande signalement surveillance électronique											4	2
Fonction de contrôle armes					1					1	2	1
Autres non infractions	7											
Total	23	34	20	18	19	17	17	14	12	11	13	3