

STATISTIQUES POLICIERES DE CRIMINALITE

LIEU DE PERPETRATION: COMMUNE

Hasselt

2000 - Trimestre 1 2023

Police fédérale - DGRIDRIIBIPOL

STATISTIQUES POLICIERES DE CRIMINALITE

LIEU DE PERPETRATION: COMMUNE

Hasselt

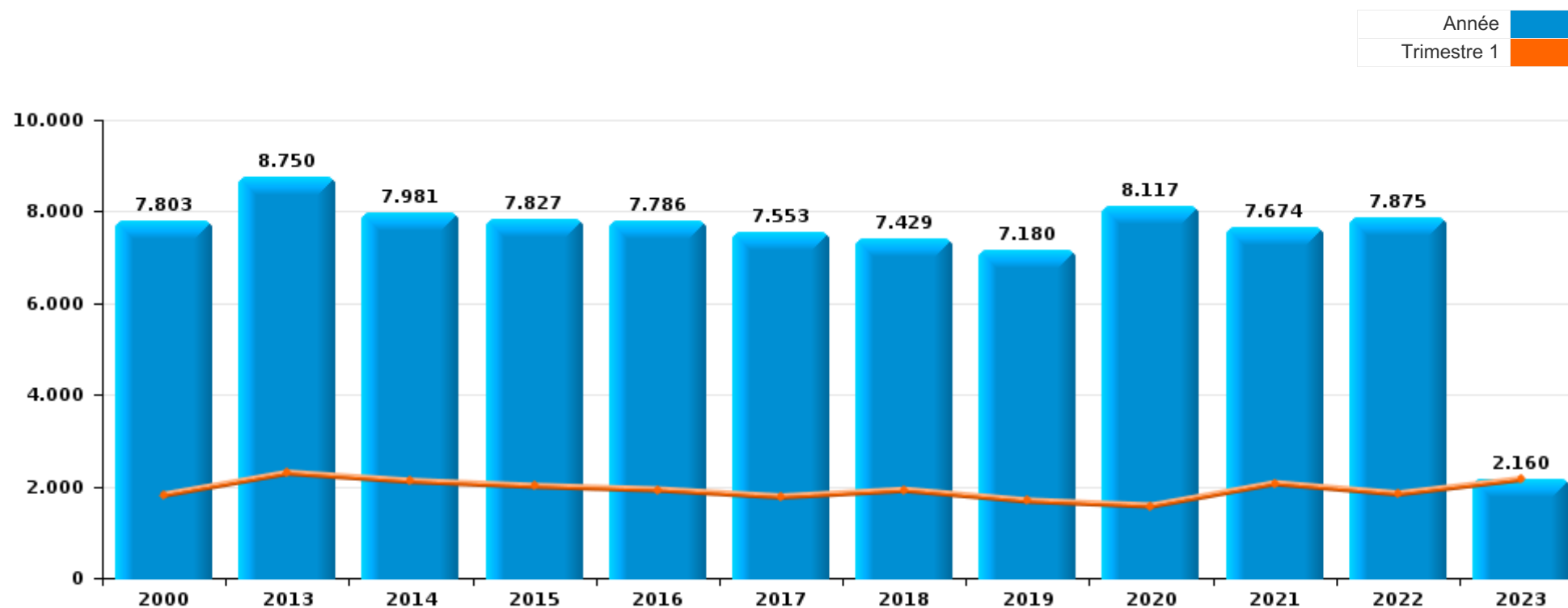
PARTIE I : INFRACTIONS JUDICIAIRES

CRIMINALITE ENREGISTREE COMMISE AU NIVEAU DE LA COMMUNE



Hasselt

	2000	2013	2014	2015	2016	2017	2018	2019	2020	2021	2022	2023
Nombre total des délits	7.803	8.750	7.981	7.827	7.786	7.553	7.429	7.180	8.117	7.674	7.875	2.160



FPF/DGR/DRI/BIPOL - Statistiques policières de criminalité (date de clôture: 22/09/2023)

Les données pour les années 2001 jusqu'à 2012 ne sont plus publiées mais restent disponibles sur demande auprès du service BIPOL.

Les données pour 2023 ne concernent que le 1er trimestre.



Hasselt

	2000	2013	2014	2015	2016	2017	2018	2019	2020	2021	2022	2023
Vol et extorsion	4.858	4.035	3.204	3.278	3.175	2.740	2.360	2.108	1.261	1.374	1.925	431
Drogues	524	740	938	813	839	804	938	929	948	1.284	1.128	297
Dégradation de la propriété	737	779	758	746	647	698	649	549	458	498	518	132
Infr. contre l'intégrité physique	462	529	571	534	539	592	647	572	463	550	677	182
Fraude	227	264	284	288	268	304	391	442	427	399	370	127
Législation sur les étrangers	26	265	269	209	333	334	318	318	324	408	455	140
Criminalité informatique		98	83	119	123	144	190	196	590	579	636	222
Infr. contre la sécurité publique	236	304	281	263	246	244	272	276	228	255	264	81
Registre de population	13	335	312	286	334	314	265	222	200	220	301	77
Ivresse et alcool	99	167	181	201	234	223	232	298	218	297	386	100
Infr. contre autres valeurs morales et sentiments	106	277	214	205	189	202	186	226	274	256	221	82
Santé publique	2	7	6	3	4	6	6	14	1.733	585	8	4
Armes et explosifs	78	165	171	141	153	136	180	163	171	166	135	45
Protection de la jeunesse	7	215	182	149	104	155	119	140	121	113	139	38
Infr. contre les mœurs	51	96	106	105	119	176	125	137	139	116	139	36
Infr. contre la foi publique	76	93	78	122	99	105	108	99	126	161	132	32
Infr. contre la famille	90	88	112	87	68	103	69	95	77	59	51	10
Infr. contre l'autorité publique	34	71	86	71	62	81	87	79	51	60	52	18
Code pénal social	1	9	13	21	24	29	96	136	157	120	116	25
Autres lois spéciales	19	87	21	94	99	47	36	7	12	16	9	5
Environnement	59	24	24	21	23	29	35	71	43	53	52	12
Pratiques commerciales	1	21	15	16	23	23	44	8	26	37	89	35
Protection de la personne	35	11	9	10	9	12	14	21	20	31	25	9
Protection des revenus publics	7	18	10	8	13	8	22	17	2	6	2	4
Infr. contre la liberté individuelle	1	9	17	7	16	4	8	7	12	8	15	2
Législation économique	5	3	14	4	10	15	7	16	4	4	13	3
Carte d'identité	6	14	4	5	11	9	7	7	10	7	1	1
Travail	1	5	3	8	4	5	3	6	4	6	11	4
Hormones et dopage	1	6	10	4	3	2	5	7	2	4	1	
Contravention Code pénal	31			1	1	1						1
Exercice illégal de l'autorité publique	5	8	2		1		2	3	6	1	2	1
Loi du football		2			4	2	2	5	7			1
Infr. contre la Sécurité de l'Etat				4	5	2	4	1	1		1	
Sécurité privée	5	1	1	1		2		3				
Traite des êtres humains		1		1	2	1	1	2	1		1	1
Autres infractions Code pénal		2	2	1	1				1			
Infr. relative au statut juridique de l'enfant		1		1		1	1					
Provocation crime ou délits										1		2
Code pénal militaire et milice					1							
Sous-total	7.803	8.750	7.981	7.827	7.786	7.553	7.429	7.180	8.117	7.674	7.875	2.160
Contravention règlement policier local		204	106	98	197	269	243	442	350	612	494	172
Sous-total		204	106	98	197	269	243	442	350	612	494	172
Total	7.803	8.954	8.087	7.925	7.983	7.822	7.672	7.622	8.467	8.286	8.369	2.332

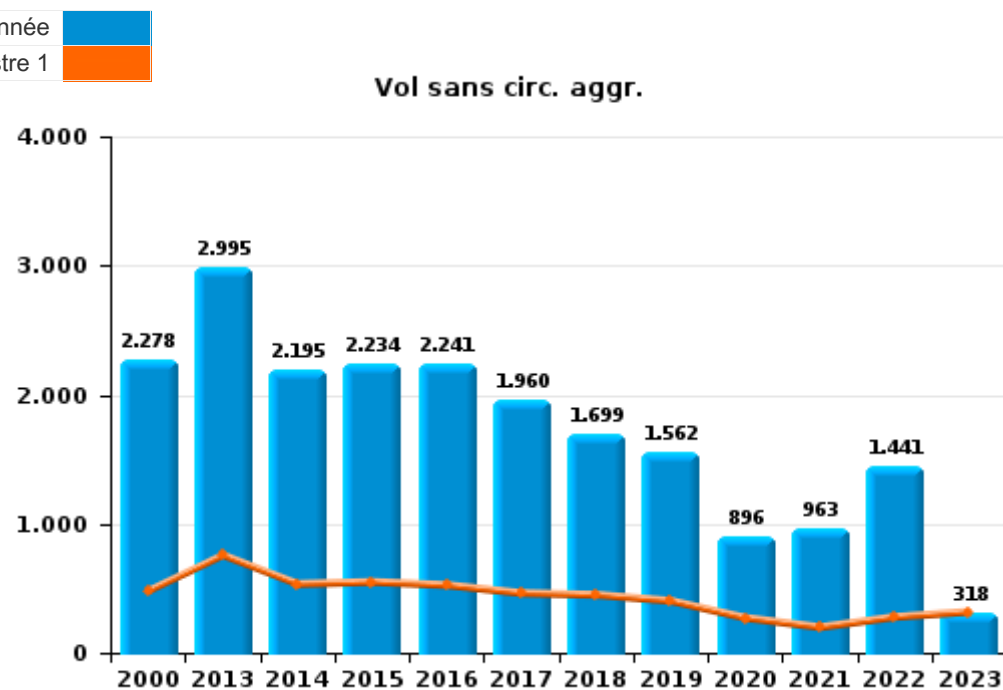
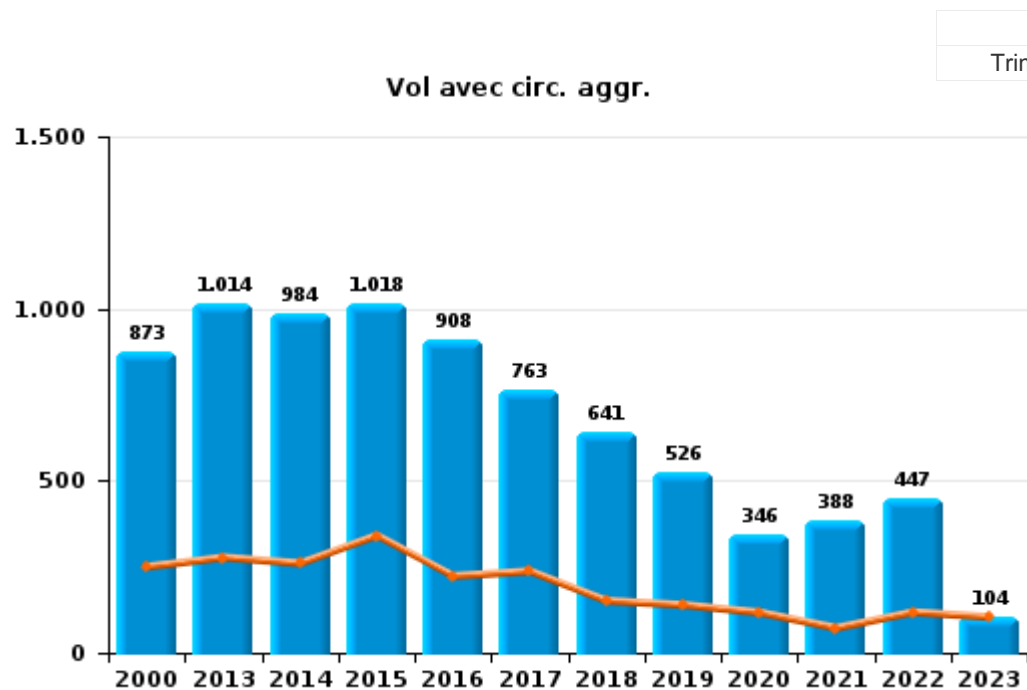
FPF/DGR/DRI/BIPOL - Statistiques policières de criminalité (date de clôture: 22/09/2023)
 Les données pour les années 2001 jusqu'à 2012 ne sont plus publiées mais restent disponibles sur demande auprès du service BIPOL.
 Les données pour 2023 ne concernent que le 1er trimestre.



I.1. Catégorie des infractions : Vol et extorsion (top 5 des infractions au niveau national 2022)

Hasselt

	2000	2013	2014	2015	2016	2017	2018	2019	2020	2021	2022	2023
Vol sans circ. agr.	2.278	2.995	2.195	2.234	2.241	1.960	1.699	1.562	896	963	1.441	318
Vol avec circ. agr.	873	1.014	984	1.018	908	763	641	526	346	388	447	104
Vol non spécifié	1.689	6	5	10	3		3		3		2	
Extorsion	17	20	20	16	23	17	17	20	16	23	35	9
Autres	1											
Total	4.858	4.035	3.204	3.278	3.175	2.740	2.360	2.108	1.261	1.374	1.925	431





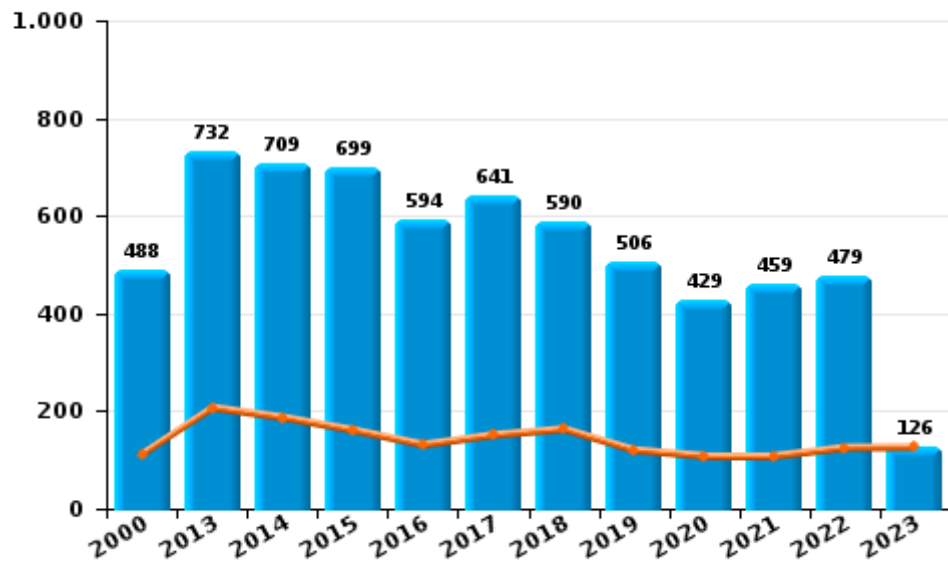
I.2. Catégorie des infractions : Dégradation de la propriété (top 5 des infractions au niveau national 2022)

Hasselt

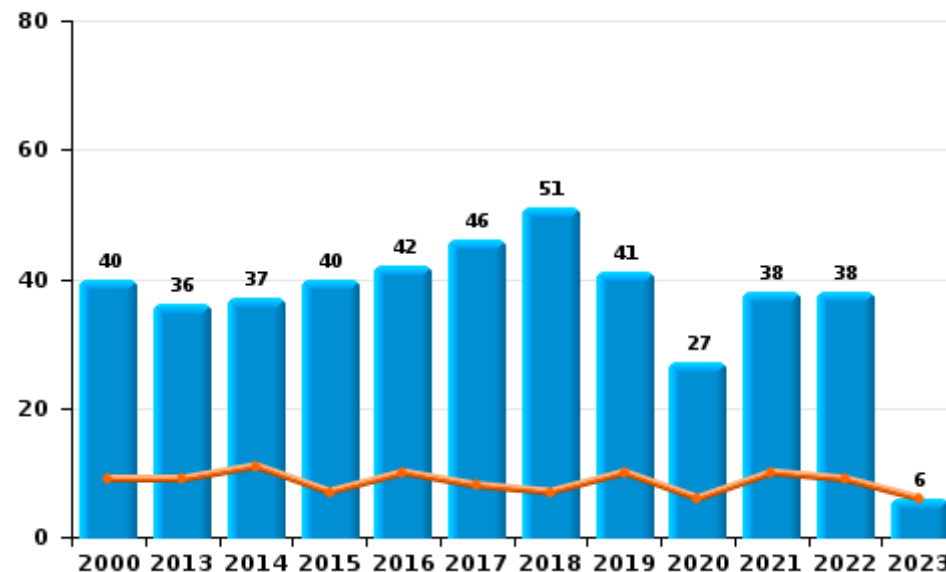
	2000	2013	2014	2015	2016	2017	2018	2019	2020	2021	2022	2023
Vandalisme	488	732	709	699	594	641	590	506	429	459	479	126
Destruction, dénaturation, dégradation	209	8	12	6	10	11	8	1	1		1	
Incendie involontaire	20	12	14	30	29	26	27	22	12	20	14	
Incendie volontaire	20	24	23	10	13	20	24	19	15	18	24	6
Destruction par explosion volontaire		3		1	1			1	1	1		
Total	737	779	758	746	647	698	649	549	458	498	518	132



Vandalisme



Incendie

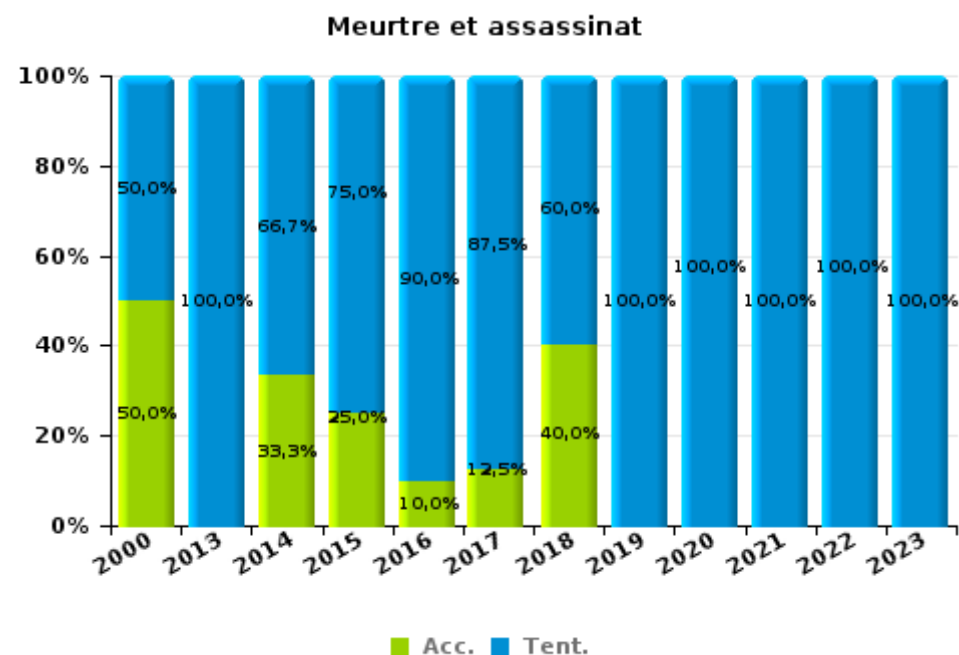
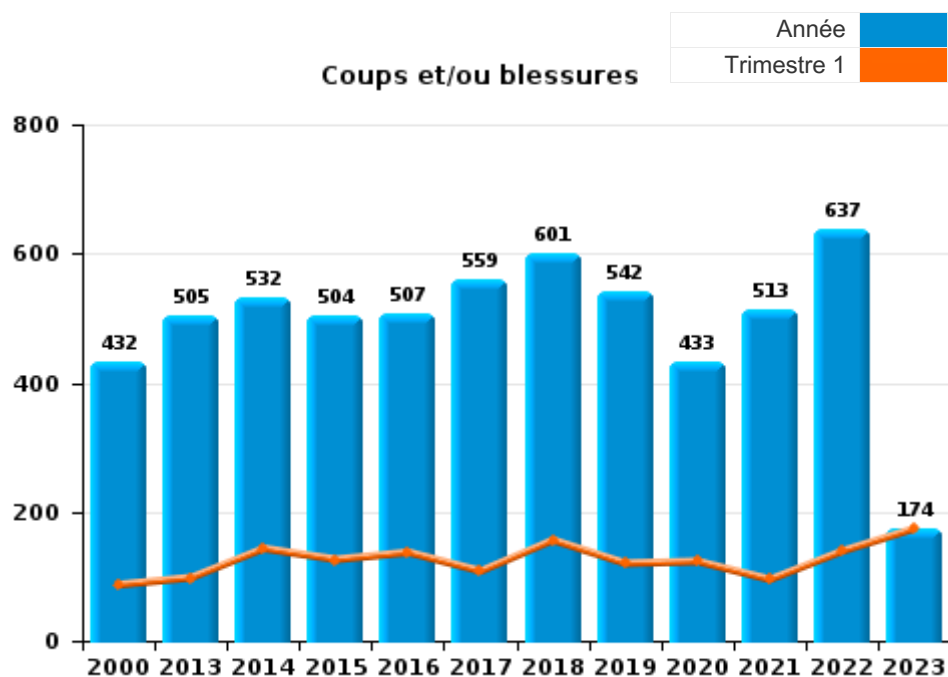




I.3. Catégorie des infractions : Infr. contre l'intégrité physique (top 5 des infractions au niveau national 2022)

Hasselt

	2000	2013	2014	2015	2016	2017	2018	2019	2020	2021	2022	2023
Coups et/ou blessures	432	505	532	504	507	559	601	542	433	513	637	174
Autres	28	22	30	26	22	25	36	25	24	29	35	7
Meurtre et assassinat	2	2	9	4	10	8	10	5	6	8	5	1
Total	462	529	571	534	539	592	647	572	463	550	677	182





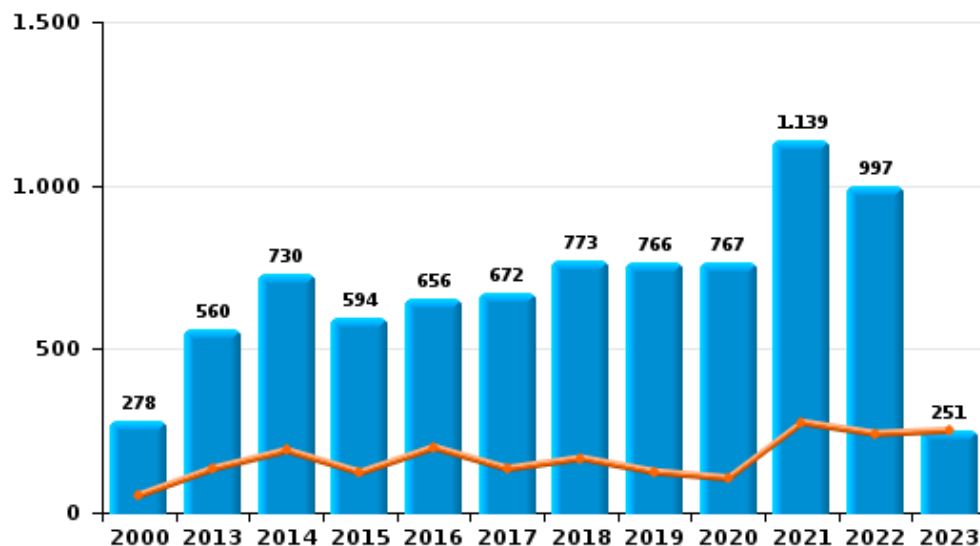
I.4. Catégorie des infractions : Drogues (top 5 des infractions au niveau national 2022)

Hasselt

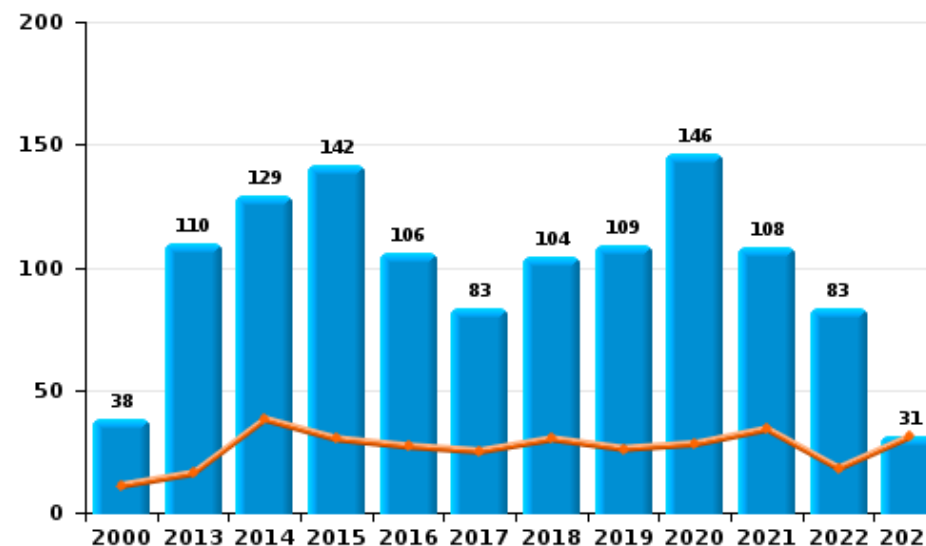
	2000	2013	2014	2015	2016	2017	2018	2019	2020	2021	2022	2023
Détention	278	560	730	594	656	672	773	766	767	1.139	997	251
Commerce	38	110	129	142	106	83	104	109	146	108	83	31
Usage	179	13	6	13	31	18	20	16	8	13	32	12
Importation et exportation	10	25	31	30	12	13	11	11	6	5	3	1
Fabrication		10	19	19	13	9	18	22	17	16	11	
Autres	19	22	23	15	21	9	12	5	4	3	2	2
Total	524	740	938	813	839	804	938	929	948	1.284	1.128	297



Détention



Commerce





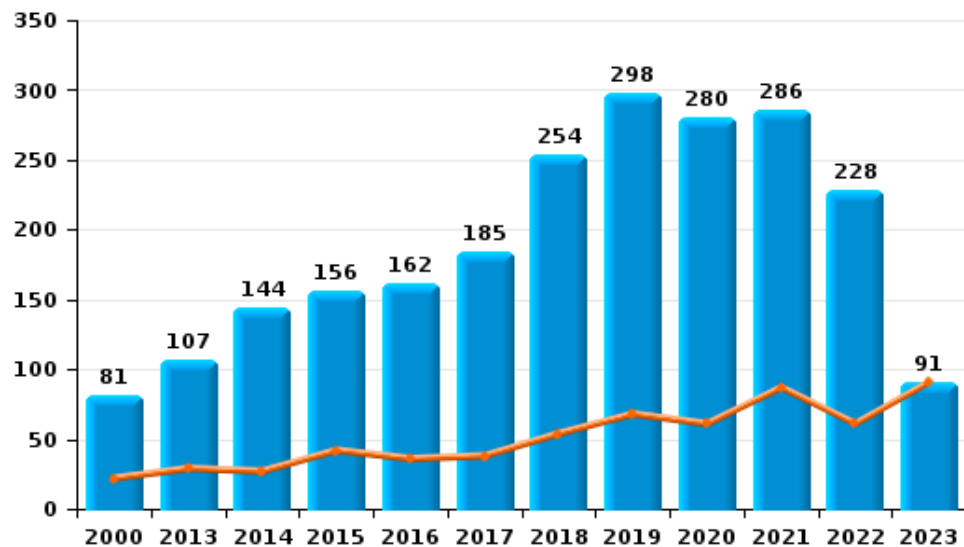
I.5. Catégorie des infractions : Fraude (top 5 des infractions au niveau national 2022)

Hasselt

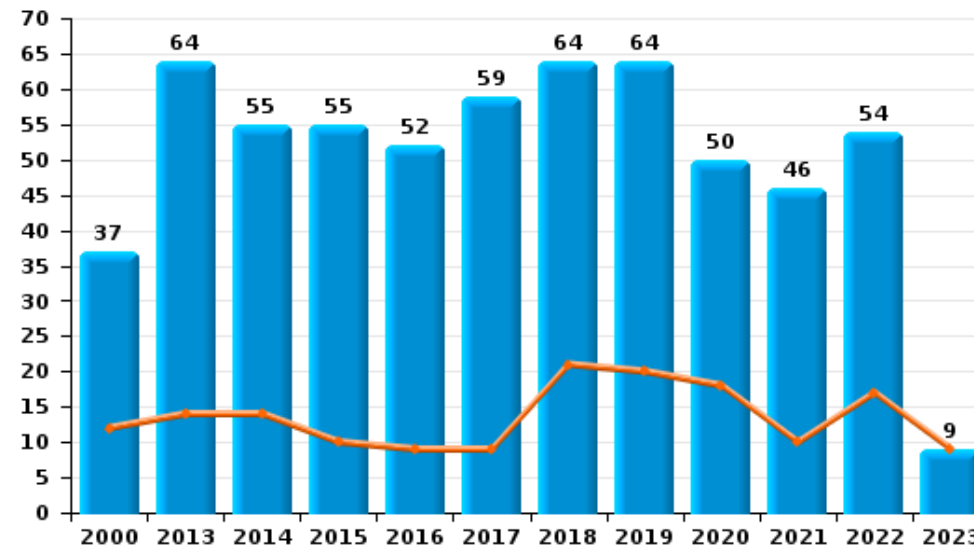
	2000	2013	2014	2015	2016	2017	2018	2019	2020	2021	2022	2023
Escoquerie	81	107	144	156	162	185	254	298	280	286	228	91
Abus de confiance et infr. apparentées	37	64	55	55	52	59	64	64	50	46	54	9
Détournement et destruction frauduleuse	33	29	23	22	23	20	22	18	22	18	28	12
Fraudes: Autres	26	13	11	6	7	11	25	10	29	21	22	1
Grivèlerie	30	19	12	18	10	14	14	21	18	9	8	7
Infr. liées à l'insolvabilité	1	18	20	16	11	9	5	20	20	14	19	6
Recel	19	14	19	15	3	6	7	11	8	5	11	1
Total	227	264	284	288	268	304	391	442	427	399	370	127



Escoquerie



Abus de confiance et infr. apparentées



FPF/DGR/DRI/BIPOL - Statistiques policières de criminalité (date de clôture: 22/09/2023)

Les données pour les années 2001 jusqu'à 2012 ne sont plus publiées mais restent disponibles sur demande auprès du service BIPOL.

Les données pour 2023 ne concernent que le 1er trimestre.

STATISTIQUES POLICIERES DE CRIMINALITE

LIEU DE PERPETRATION: COMMUNE

Hasselt

PARTIE II : FIGURES CRIMINELLES / PHENOMENES



Hasselt

FC Vol moyen de transport

	2000	2013	2014	2015	2016	2017	2018	2019	2020	2021	2022	2023
Vol de voiture	350	61	70	70	65	31	28	32	25	16	18	
Vol de moto	16	14	16	25	6	8	6	5	4	5		1
Carjacking	10	2	2	3	1		1	1			1	
Homejacking	3	1	2					1			1	
Vol dans les garages	12	3	3	2	2	1	1		1	2		
Vol de vélomoteur	150	51	32	63	36	35	21	14	17	14	16	1
Vol de vélo	462	464	441	467	518	479	413	307	184	252	338	71

FC Cambriolage

	2000	2013	2014	2015	2016	2017	2018	2019	2020	2021	2022	2023
Cambriolage dans habitation	692	363	349	387	342	321	256	263	163	167	224	44
Cambriolage ds entreprise ou commerce	243	191	203	157	185	159	105	72	34	36	39	17
Cambriolage ds service public ou bâtiment administ	70	67	58	68	66	36	58	31	16	17	13	4
Vol au bélier	4						1	1				
Cambriolage dans bâtiment (total)	1.000	619	610	611	593	516	419	365	212	220	276	65



FC Vol autre

	2000	2013	2014	2015	2016	2017	2018	2019	2020	2021	2022	2023
Vol à main armée	44	29	25	35	22	11	20	4	12	16	18	1
Vol avec violence sans arme	114	112	120	143	92	72	66	62	48	65	74	21
Vol dans ou sur un véhicule	833	426	286	260	208	161	145	151	113	101	155	27
Sacjacking dans une voiture				1								
Vol d'armes et explosifs	17	7	7	7	6	5	4	4	3	1	9	2
Steaming		6	8	6	3	3		5	2		3	1
Arrachage de sac à main	5	4	12	19	3	3	3					
Vol à l'arraché	27	26	34	48	24	39	29	14	17	17	21	2
Vol à la tire	507	723	375	325	417	310	261	244	54	68	149	21
Vol à l'étalage	92	392	322	419	371	405	385	307	227	249	344	103
Vol par ruse	61	87	62	82	47	54	27	29	24	27	34	4
Vol de métaux	5	26	12	14	17	16	8	9	4	8	13	2
Vol sur les chantiers	30	34	26	27	24	20	29	33	24	15	14	2
Home-invasion			5			1	2	2			1	
Vol d'animaux	4	4	1	3	1	3		4	4	3	5	2
Vol de cargaison		4		1							2	

Criminalité ICT

	2000	2013	2014	2015	2016	2017	2018	2019	2020	2021	2022	2023
Fraude de cartes de paiements	13	38	31	47	40	51	37	44	27	36	42	24
Phishing		1			1	4	14	27	176	162	144	40
Ransomware						3		1	7	2	4	
Shouldersurfing				8		6	9	2	3		1	1
Skimming					1	3		5	6	4	3	1



FC Autre

	2000	2013	2014	2015	2016	2017	2018	2019	2020	2021	2022	2023
Violence contre les métiers d'intérêt général	8	13	23	27	24	20	30	22	10	29	33	8
Viol collectif	1	4	6	4	1	3	3	2		2	1	
Graffiti	4	17	12	84	46	24	26	18	17	13	34	2
Dégradation de voiture	117	400	391	309	280	313	249	228	211	193	190	48
Rixe au couteau			4	2	5	1	4	6	7	8	7	

PH Violence intrafamiliale (VIF)

	2000	2013	2014	2015	2016	2017	2018	2019	2020	2021	2022	2023
VIF: physique, dans le couple	33	124	120	99	104	130	163	135	141	137	143	47
VIF: physique, envers des descendants	3	14	12	8	15	18	19	14	17	13	14	6
VIF: physique, envers d'autres membres	34	17	19	13	16	20	29	20	29	11	30	12
VIF: sexuelle, dans le couple		1				1		1	2	1	1	1
VIF: sexuelle, envers des descendants	2	4	4	1	2	1	4		2	2	1	
VIF: sexuelle, envers d'autres membres								1				
VIF: psychique, dans le couple	75	94	103	76	71	115	94	112	103	71	75	13
VIF: psychique, envers des descendants					1	3	8	9	3	10	9	5
VIF: psychique, envers d'autres membres	1	2		3	1	3	8	4	6	8	9	
VIF: économique, dans le couple	5	4	4	6	11	6	13	6	3	6	10	4
VIF: économique, envers des descendants	1			1	1			4		1	2	1
VIF: économique, envers d'autres membres	24	11	27	18	9	10	3	10	10	7	15	3

PH Hormones et dopage

	2000	2013	2014	2015	2016	2017	2018	2019	2020	2021	2022	2023
Dopage humain	1	6	8	5	3	2	5	8	3	5	1	
Engraissement illégal		1	1		2	2	2	3	2	3		



PH Drogues

	2000	2013	2014	2015	2016	2017	2018	2019	2020	2021	2022	2023
Vente de cocaïne		18	23	14	13	23	20	21	23	14	24	8
Import-export de cocaïne		3				1				1		
Production de drogues synthétiques		2		9	2	2	1	2	1	1		
Import-export de drogues synthétiques	1	3	9	4	1	1	1			1		
Vente de drogues synthétiques	1	23	37	36	22	20	49	47	39	28	33	10
Production de cannabis (culture)		3	8	4	4	3	10	13	10	6	5	
Import-export de cannabis en grande quantité											1	
Vente de cannabis en grande quantité			1		1				2	3		
Import-export d'héroïne		4		2	1	2			1	1		
Vente-traffic d'héroïne		13	25	15	12	13	12	8	22	15	5	4

PH Trafic d'armes

	2000	2013	2014	2015	2016	2017	2018	2019	2020	2021	2022	2023
Commerce et production d'arme à feu et mun.	1	3		5	1		5			1	2	
Commerce et production d'arme non à feu		1	1	1					1	2	1	

PH Traite des êtres humains

	2000	2013	2014	2015	2016	2017	2018	2019	2020	2021	2022	2023
TEH - exploitation économique				1			1					
TEH - exploitation sexuelle	3	3	1	1	4	1	4	4	4	3	1	1



PH Violence dans l'espace public

	2000	2013	2014	2015	2016	2017	2018	2019	2020	2021	2022	2023
Violence physique (transport public)	7	23	16	15	19	22	20	16	13	21	29	7
Violence physique (voie publique)	162	169	203	162	152	176	200	174	144	180	185	54
Violence physique (autre endroit public)	14	22	22	21	20	26	28	18	10	24	23	5
Violence physique (endroit accessible au public)	140	125	137	159	150	146	136	140	62	100	172	40
Violence sexuelle (transport public)	3	5	6	5	8	9	5	8	7	9	7	
Violence sexuelle (voie publique)	16	17	16	22	16	43	14	17	20	17	12	4
Violence sexuelle (autre endroit public)	3	9	6	6	5	4	3	1	5	7	6	
Violence sexuelle (endroit accessible au public)	7	14	15	16	17	21	17	24	16	17	21	4
Violence psychique (transport public)	7	11	7	20	5	11	9	7	9	16	16	7
Violence psychique (voie publique)	65	90	89	90	83	72	90	84	82	91	68	11
Violence psychique (autre endroit public)	11	11	13	12	12	15	10	9	8	12	14	2
Violence psychique (endroit accessible au public)	72	60	58	59	59	50	62	68	43	56	46	17
Vol à main armée (transport public)				3					1			
Vol à main armée (voie publique)	14	9	6	18	11	3	3	1	3	4	8	
Vol à main armée (autre endroit public)	1	1	2	5	1					1	2	
Vol à main armée (endroit accessible au public)	18	11	12	3	7	4	8	3	5	6	4	
Vol avec violence sans arme (transport public)	2	7	6	9	4	3	2	4	5	7	1	
Vol avec violence sans arme (voie publique)	53	28	42	65	33	25	20	12	11	16	14	5
Vol avec violence sans arme (autre endroit public)	5	4	5	4	2	3	1	3	2		5	1
Vol avec violence sans arme (endr. acces. au pub.)	33	47	38	48	24	25	27	23	18	18	28	6

PH Autre

	2000	2013	2014	2015	2016	2017	2018	2019	2020	2021	2022	2023
Faux policiers	1		2					2	1		2	
Terrorisme, extrémisme et radicalisme				5	6	2	5	1	2	1	1	2
Cyberharcèlement	19	138	106	89	97	115	106	118	115	83	102	37
Fraude à l'identité	10	28	30	30	36	41	46	55	88	124	90	15

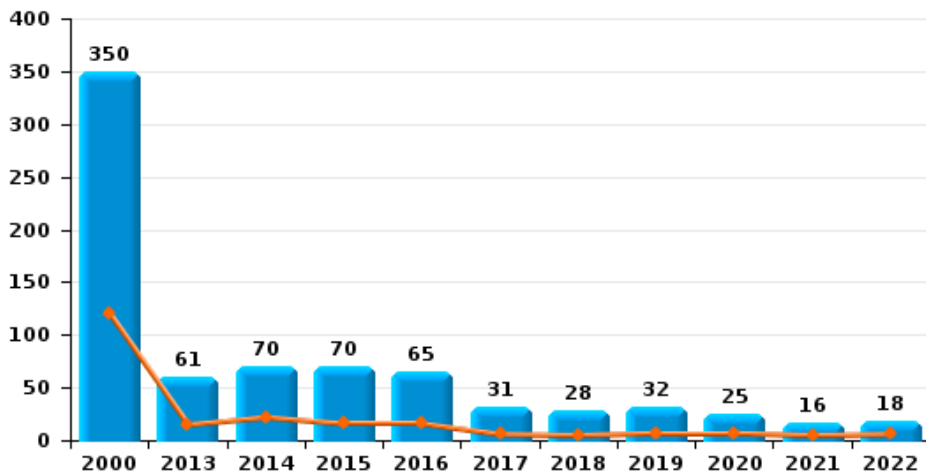




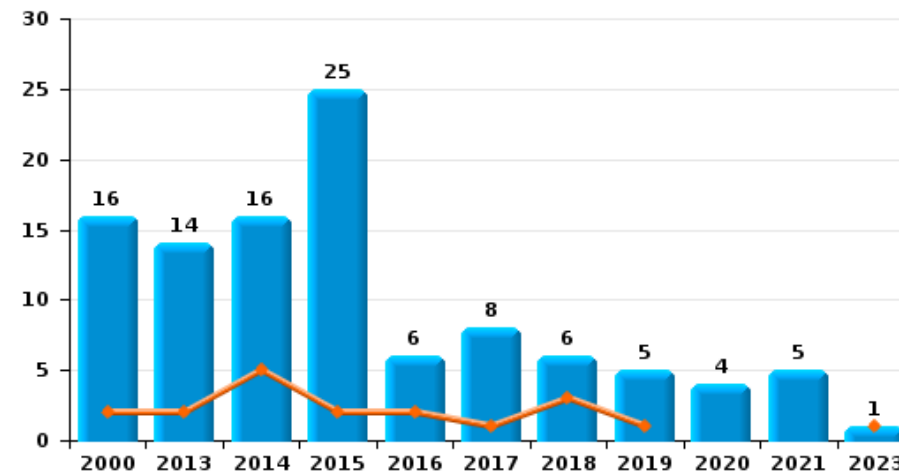
Hasselt

Année	■
Trimestre 1	■

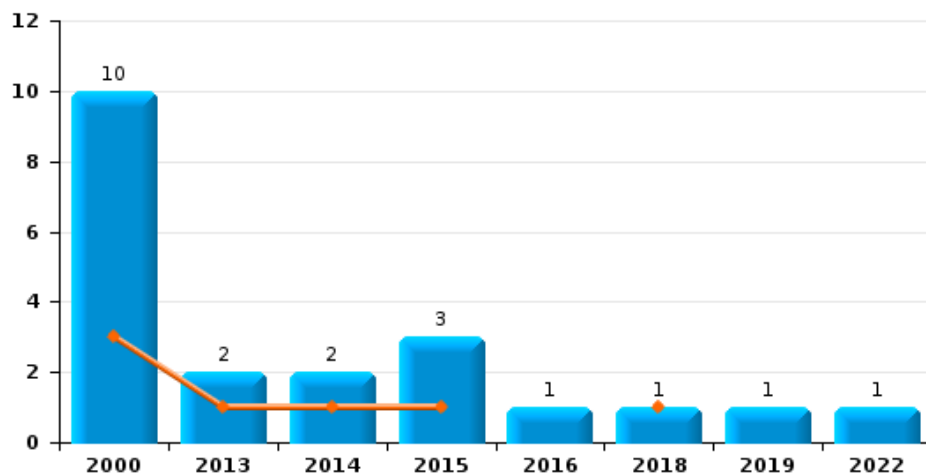
Vol de voiture



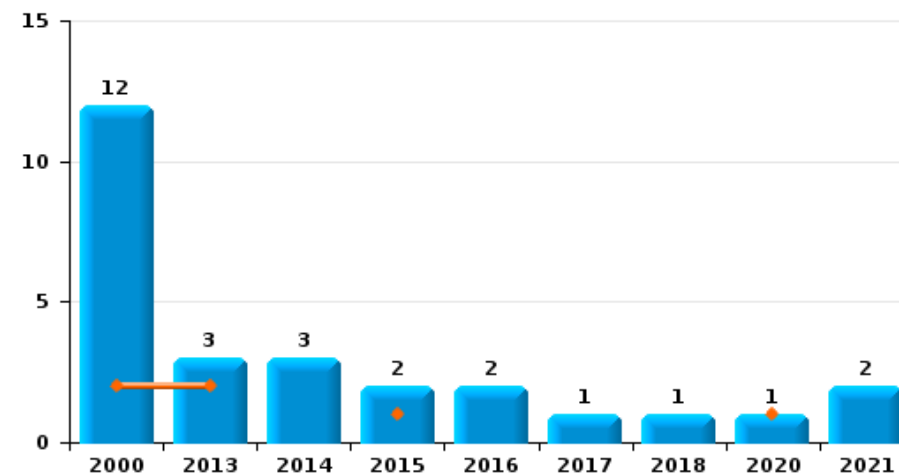
Vol de moto



Carjacking



Vol dans les garages

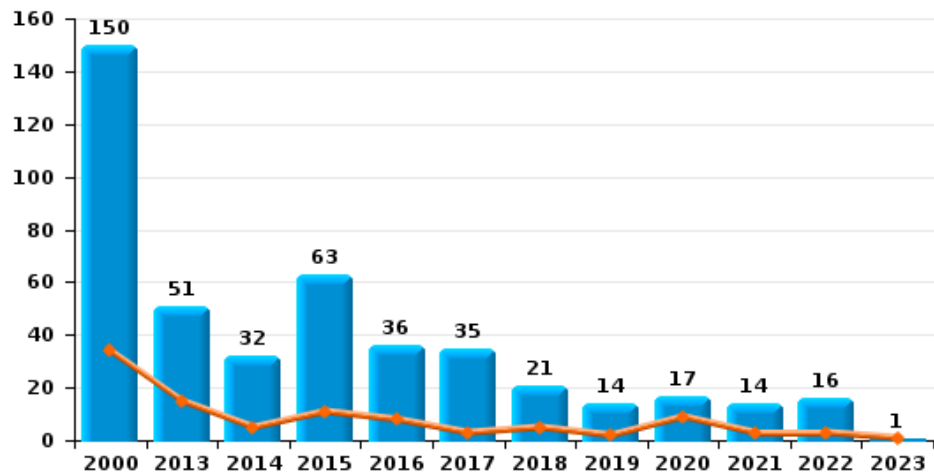




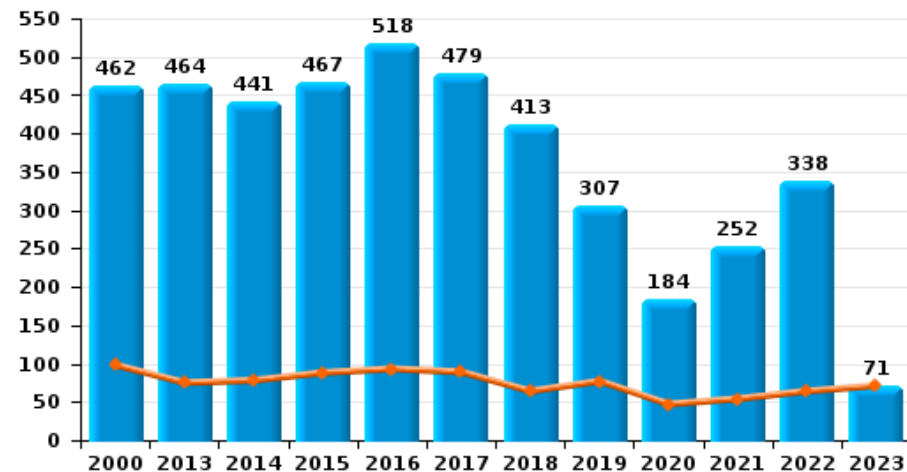
Hasselt

Année	■
Trimestre 1	■

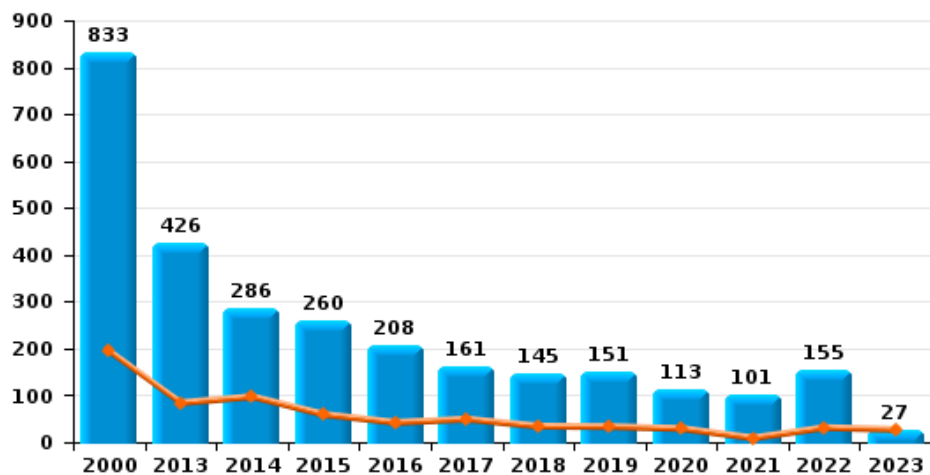
Vol de vélomoteur



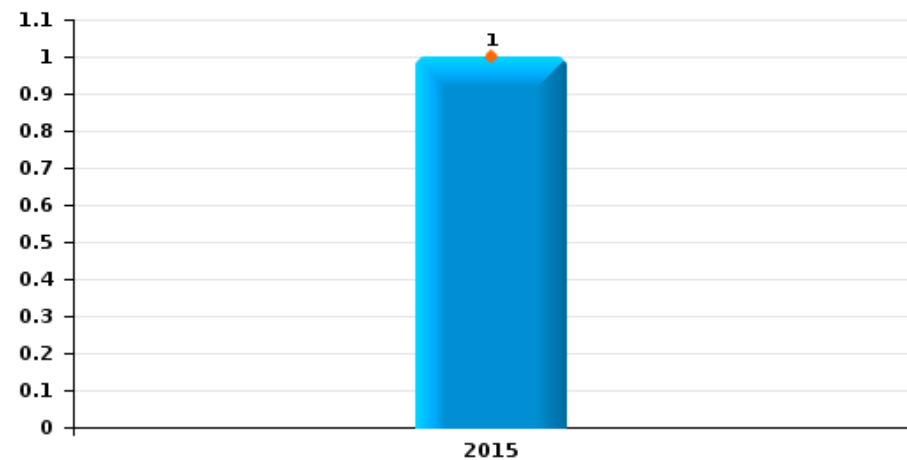
Vol de vélo



Vol dans ou sur un véhicule



Sacjacking dans une voiture

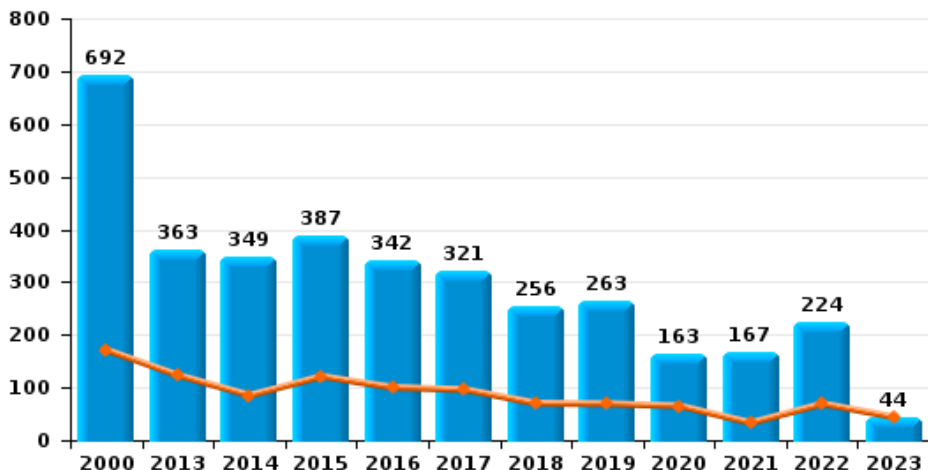




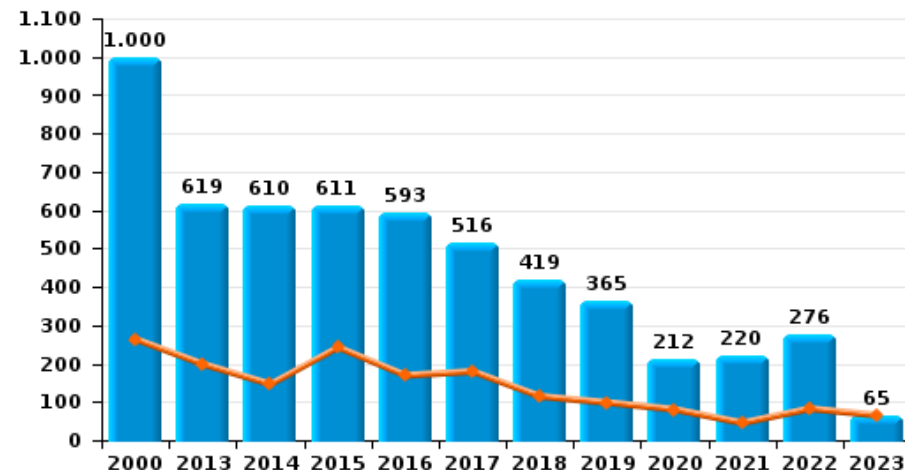
Hasselt

Année	■
Trimestre 1	■

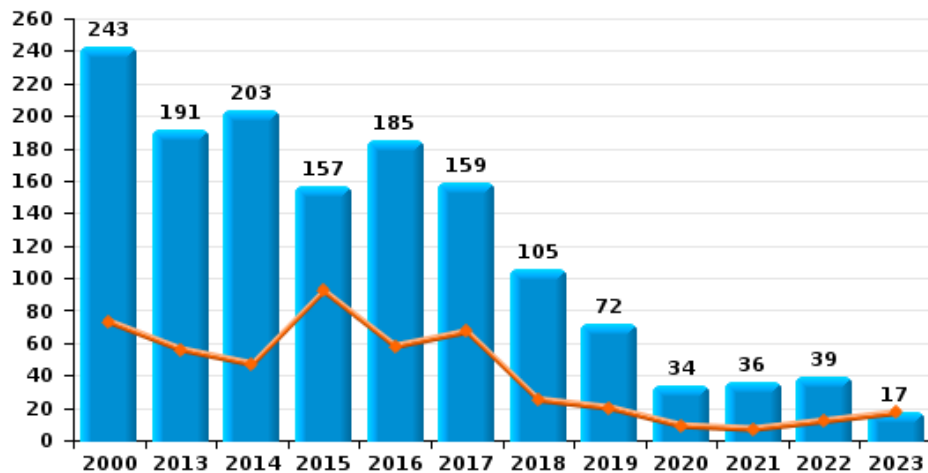
Cambriolage dans habitation



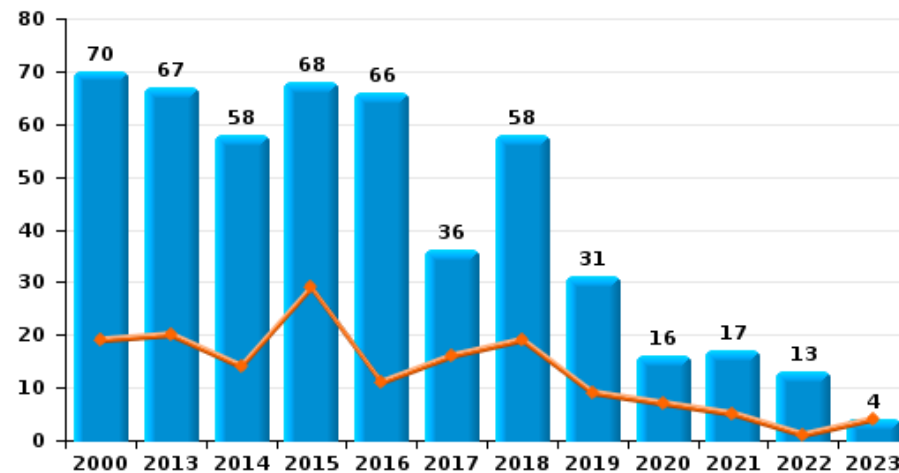
Cambriolage dans bâtiment (total)



Cambriolage ds entreprise ou commerce



Cambriolage ds service public ou bâtiment administratif

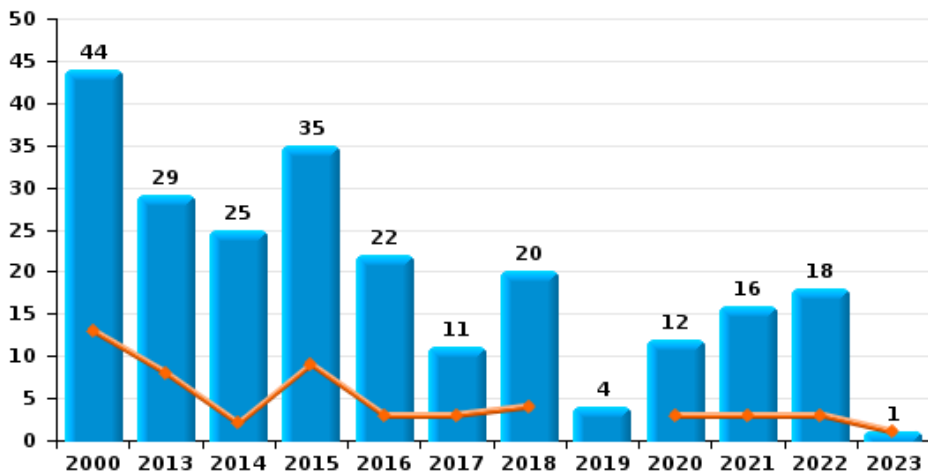




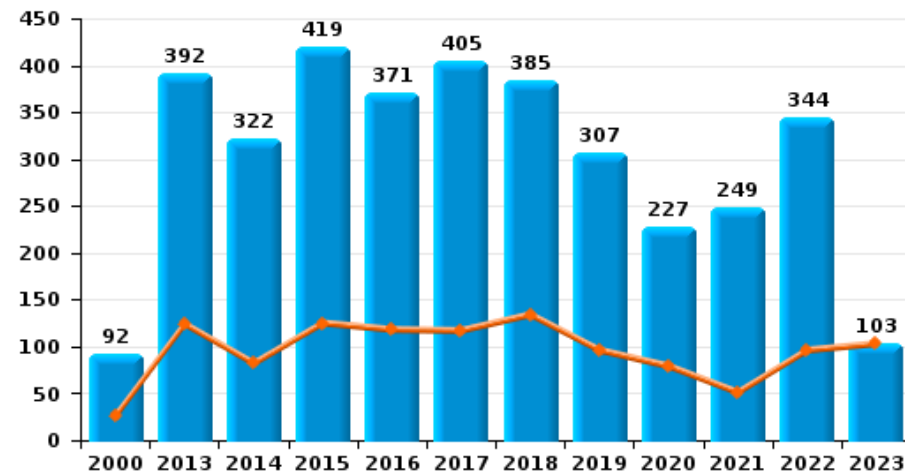
Hasselt

Année ■
Trimestre 1 ■

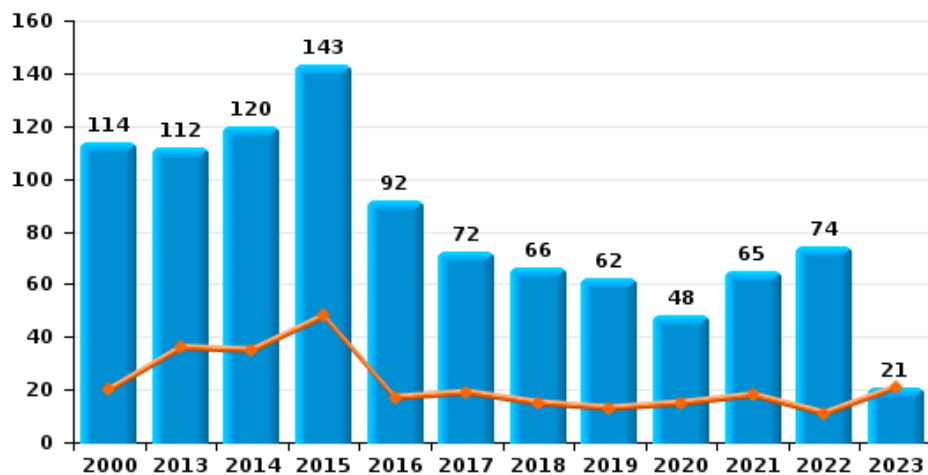
Vol à main armée



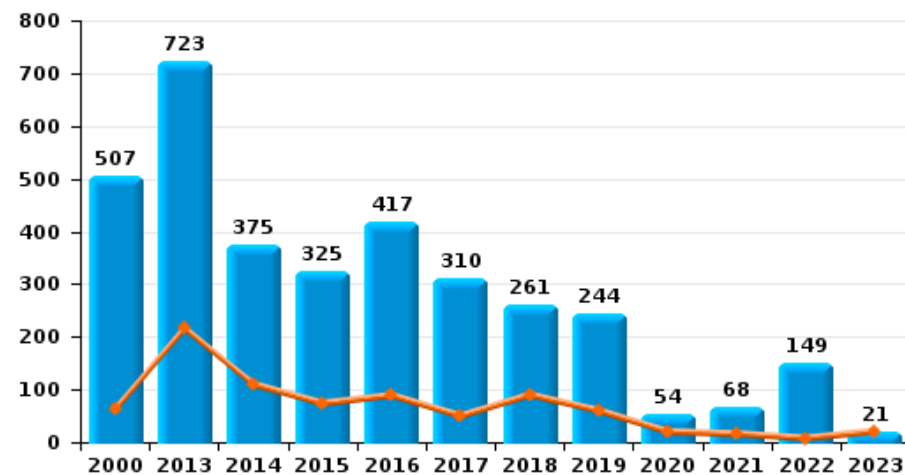
Vol à l'étalage



Vol avec violence sans arme

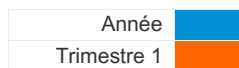


Vol à la tire

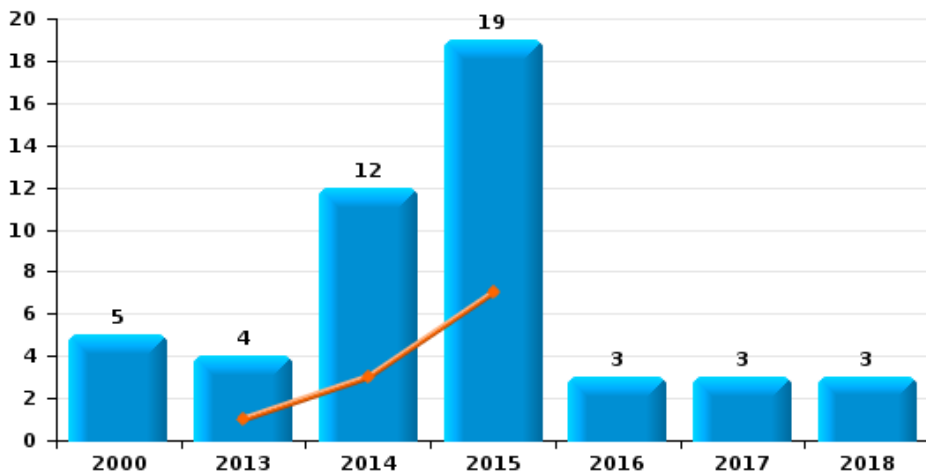




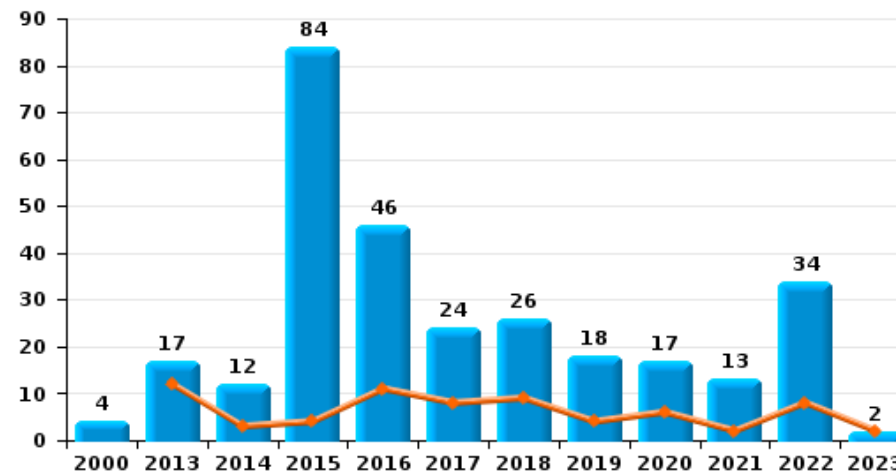
Hasselt



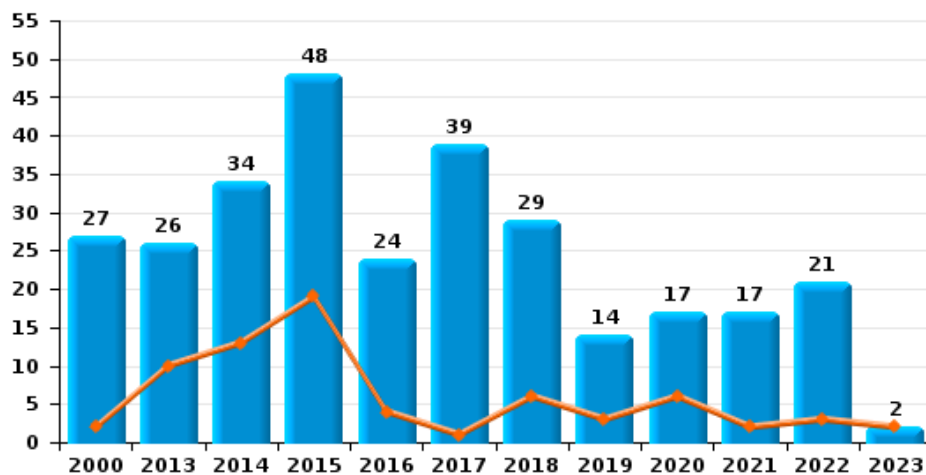
Arrachage de sac à main



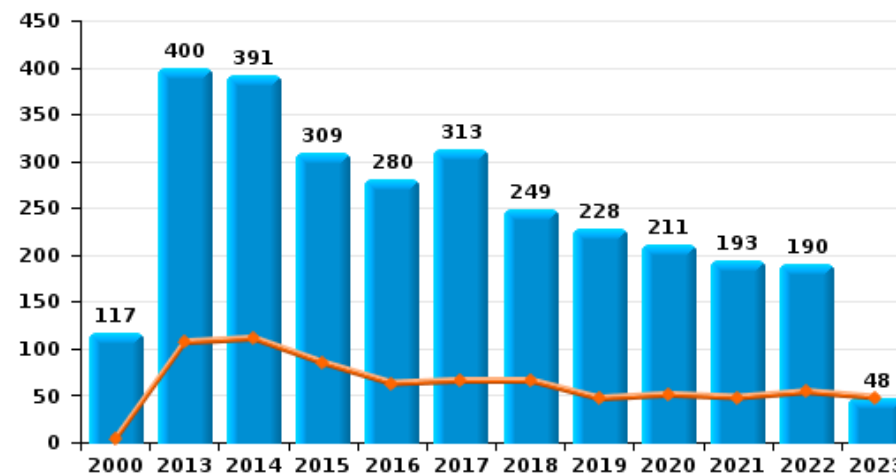
Graffiti



Vol à l'arraché



Dégradation de voiture





Hasselt

FC Vol moyen de transport

		2000	2013	2014	2015	2016	2017	2018	2019	2020	2021	2022	2023
Vol de voiture	Trim 1	120	15	22	16	16	6	5	7	7	5	6	
	Trim 2	71	19	17	16	17	11	12	7	4	4	2	
	Trim 3	68	18	19	18	20	11	4	11	9	1	4	
	Trim 4	91	9	12	20	12	3	7	7	5	6	6	
	Total	350	61	70	70	65	31	28	32	25	16	18	
Vol de moto	Trim 1	2	2	5	2	2	1	3	1				1
	Trim 2	9	2	4	3	2	1		1	3	1		
	Trim 3	3	9	1	8		5	1	1	1	3		
	Trim 4	2	1	6	12	2	1	2	2			1	
	Total	16	14	16	25	6	8	6	5	4	5		1
Carjacking	Trim 1	3	1	1	1			1					
	Trim 2	3	1		2				1				
	Trim 3	1				1						1	
	Trim 4	3		1									
	Total	10	2	2	3	1		1	1			1	
Homejacking	Trim 1			1									
	Trim 2	3	1	1									
	Trim 4								1			1	
	Total	3	1	2					1			1	
Vol dans les garages	Trim 1	2	2		1					1			
	Trim 2	2		1				1					
	Trim 3	2		1	1	2	1						
	Trim 4	6	1	1							2		
	Total	12	3	3	2	2	1	1		1	2		



FC Vol moyen de transport

		2000	2013	2014	2015	2016	2017	2018	2019	2020	2021	2022	2023
Vol de vélomoteur	Trim 1	34	15	5	11	8	3	5	2	9	3	3	1
	Trim 2	34	10	8	11	12	12	4	1	3	4	7	
	Trim 3	55	15	10	13	10	10	8	6	1	4	3	
	Trim 4	27	11	9	28	6	10	4	5	4	3	3	
	Total	150	51	32	63	36	35	21	14	17	14	16	1
Vol de vélo	Trim 1	98	75	78	88	93	89	64	77	47	54	64	71
	Trim 2	130	114	111	106	156	135	137	72	47	56	79	
	Trim 3	148	172	139	147	163	168	120	85	56	57	100	
	Trim 4	86	103	113	126	106	87	92	73	34	85	95	
	Total	462	464	441	467	518	479	413	307	184	252	338	71



FC Cambriolage

		2000	2013	2014	2015	2016	2017	2018	2019	2020	2021	2022	2023
Cambriolage dans habitation	Trim 1	171	123	85	121	100	96	70	69	65	33	69	44
	Trim 2	132	83	67	61	69	59	36	74	25	24	33	
	Trim 3	142	78	76	68	74	86	48	43	41	44	39	
	Trim 4	247	79	121	137	99	80	102	77	32	66	83	
Total		692	363	349	387	342	321	256	263	163	167	224	44
Cambriolage ds entreprise ou commerce	Trim 1	73	56	47	92	58	67	25	20	9	7	12	17
	Trim 2	55	42	27	16	38	41	36	14	8	6	7	
	Trim 3	69	36	41	24	43	18	22	30	7	12	6	
	Trim 4	46	57	88	25	46	33	22	8	10	11	14	
Total		243	191	203	157	185	159	105	72	34	36	39	17
Cambriolage ds service public ou bâtiment administ	Trim 1	19	20	14	29	11	16	19	9	7	5	1	4
	Trim 2	20	12	11	11	16	6	22	5		5	4	
	Trim 3	20	11	9	10	16	4	4	7	4	5	2	
	Trim 4	11	24	24	18	23	10	13	10	5	2	6	
Total		70	67	58	68	66	36	58	31	16	17	13	4
Vol au bélier	Trim 1	1											
	Trim 2	1											
	Trim 3							1	1				
	Trim 4	2											
Total		4						1	1				
Cambriolage dans bâtiment (total)	Trim 1	263	198	146	242	169	179	114	98	80	45	82	65
	Trim 2	207	136	105	88	123	106	94	92	33	35	44	
	Trim 3	227	125	126	101	133	108	74	80	52	61	47	
	Trim 4	303	160	233	180	168	123	137	95	47	79	103	
Total		1.000	619	610	611	593	516	419	365	212	220	276	65



FC Vol autre

		2000	2013	2014	2015	2016	2017	2018	2019	2020	2021	2022	2023
Vol à main armée	Trim 1	13	8	2	9	3	3	4		3	3	3	1
	Trim 2	12	7	7	10	5	3	4	1	2	2	3	
	Trim 3	6	7	8	9	8	3	6	2	3		7	
	Trim 4	13	7	8	7	6	2	6	1	4	11	5	
	Total	44	29	25	35	22	11	20	4	12	16	18	1
Vol avec violence sans arme	Trim 1	20	36	35	48	17	19	15	13	15	18	11	21
	Trim 2	20	25	21	29	25	14	20	18	10	17	18	
	Trim 3	31	27	21	37	21	15	19	16	10	12	25	
	Trim 4	43	24	43	29	29	24	12	15	13	18	20	
	Total	114	112	120	143	92	72	66	62	48	65	74	21
Vol dans ou sur un véhicule	Trim 1	194	84	97	59	42	49	34	33	29	9	31	27
	Trim 2	165	89	75	63	66	54	31	40	22	28	32	
	Trim 3	215	163	51	76	49	32	36	40	43	38	39	
	Trim 4	259	90	63	62	51	26	44	38	19	26	53	
	Total	833	426	286	260	208	161	145	151	113	101	155	27
Sacjacking dans une voiture	Trim 1				1								
Total				1									
Vol d'armes et explosifs	Trim 1	5	1		5		1	1	1	1	1	1	2
	Trim 2	1				1	2	1	2	1		1	
	Trim 3	8	2	2		2	1	1				3	
	Trim 4	3	4	5	2	3	1	1	1	1		4	
	Total	17	7	7	7	6	5	4	4	3	1	9	2
Steaming	Trim 1		2	1	4				2	2			1
	Trim 2		3	1	1		1		1			1	
	Trim 3		1	3	1				1			2	
	Trim 4			3		3	2		1				
	Total		6	8	6	3	3		5	2		3	1



FC Vol autre

		2000	2013	2014	2015	2016	2017	2018	2019	2020	2021	2022	2023
Arrachage de sac à main	Trim 1		1	3	7								
	Trim 2			2	4		1						
	Trim 3	2	1	2	6		1	3					
	Trim 4	3	2	5	2	3	1						
	Total	5	4	12	19	3	3	3					
Vol à l'arraché	Trim 1	2	10	13	19	4	1	6	3	6	2	3	2
	Trim 2	4	2	4	15	1	13	7	2		2	4	
	Trim 3	12	8	8	9	7	8	10	7	5	6	8	
	Trim 4	9	6	9	5	12	17	6	2	6	7	6	
	Total	27	26	34	48	24	39	29	14	17	17	21	2
Vol à la tire	Trim 1	63	216	110	74	89	50	90	60	20	16	8	21
	Trim 2	121	114	86	78	60	51	44	60	7	9	17	
	Trim 3	148	222	93	81	170	114	77	95	16	15	78	
	Trim 4	175	171	86	92	98	95	50	29	11	28	46	
	Total	507	723	375	325	417	310	261	244	54	68	149	21
Vol à l'étalage	Trim 1	26	124	82	125	118	117	134	96	79	51	96	103
	Trim 2	18	98	83	88	99	83	102	76	42	50	85	
	Trim 3	20	83	59	110	74	120	86	57	39	72	82	
	Trim 4	28	87	98	96	80	85	63	78	67	76	81	
	Total	92	392	322	419	371	405	385	307	227	249	344	103
Vol par ruse	Trim 1	12	29	14	35	12	11	7	8	9	7	3	4
	Trim 2	11	13	16	23	16	17	6	6	3	4	11	
	Trim 3	14	27	11	15	10	9	8	10	5	6	10	
	Trim 4	24	18	21	9	9	17	6	5	7	10	10	
	Total	61	87	62	82	47	54	27	29	24	27	34	4



FC Vol autre

		2000	2013	2014	2015	2016	2017	2018	2019	2020	2021	2022	2023
Vol de métaux	Trim 1	1	8	5	4	2	7	3	2	3	3	4	2
	Trim 2	2	7	4	7	3	1	1	1		1	4	
	Trim 3		8	2	2	1	4	1	2	1		2	
	Trim 4	2	3	1	1	11	4	3	4		4	3	
	Total	5	26	12	14	17	16	8	9	4	8	13	2
Vol sur les chantiers	Trim 1	9	15	4	4	3	6	5	7	5		4	2
	Trim 2	8	9	7	6	7	4	5	8	9	6	2	
	Trim 3	7	5	8	12	5	7	5	4	2	2	4	
	Trim 4	6	5	7	5	9	3	14	14	8	7	4	
	Total	30	34	26	27	24	20	29	33	24	15	14	2
Home-invasion	Trim 1						1						
	Trim 2			3				1					
	Trim 3			1				1					
	Trim 4			1					2			1	
	Total			5			1	2	2			1	
Vol d'animaux	Trim 1		2		2								2
	Trim 2	2	1				3		4	1	1	2	
	Trim 3	2		1	1					3	1	2	
	Trim 4		1			1					1	1	
	Total	4	4	1	3	1	3		4	4	3	5	2
Vol de cargaison	Trim 1		2									2	
	Trim 2		1										
	Trim 3		1		1								
	Total		4		1							2	



Criminalité ICT

		2000	2013	2014	2015	2016	2017	2018	2019	2020	2021	2022	2023
Fraude de cartes de paiements	Trim 1	2	13	7	8	11	13	12	14	11	14	9	24
	Trim 2	2	5	3	12	13	13	11	13	5	2	9	
	Trim 3	5	9	7	18	11	11	6	8	7	7	8	
	Trim 4	4	11	14	9	5	14	8	9	4	13	16	
Total		13	38	31	47	40	51	37	44	27	36	42	24
Phishing	Trim 1		1			1		3	5	34	42	42	40
	Trim 2						2	7	6	63	35	44	
	Trim 3						2	2	6	46	26	16	
	Trim 4							2	10	33	59	42	
Total			1			1	4	14	27	176	162	144	40
Ransomware	Trim 1									3	1	2	
	Trim 2						1			4	1		
	Trim 3								1				
	Trim 4						2					2	
Total							3		1	7	2	4	
Shouldersurfing	Trim 1							1		1			1
	Trim 2						5	6	1	1		1	
	Trim 3			8			1	1					
	Trim 4							1	1	1			
Total				8			6	9	2	3		1	1
Skimming	Trim 1									2	4		1
	Trim 2					1	1		2			1	
	Trim 3								2	3			
	Trim 4						2		1	1		2	
Total						1	3		5	6	4	3	1



FC Autre

		2000	2013	2014	2015	2016	2017	2018	2019	2020	2021	2022	2023
Violence contre les métiers d'intérêt général	Trim 1	4	3	7	10	7	3	7	6	1	2	5	8
	Trim 2	1	1	5	8	8	4	5	4	5	6	12	
	Trim 3	1	3	8	8	5	5	8	5	2	8	8	
	Trim 4	2	6	3	1	4	8	10	7	2	13	8	
	Total	8	13	23	27	24	20	30	22	10	29	33	8
Viol collectif	Trim 1	1	2	4	1		1	1				1	
	Trim 2		2		2			1			1		
	Trim 3			1	1	1	2				1		
	Trim 4			1				1	2				
	Total	1	4	6	4	1	3	3	2		2	1	
Graffiti	Trim 1		12	3	4	11	8	9	4	6	2	8	2
	Trim 2	1	1	3	9	15	7	2	5	6	8	19	
	Trim 3	2		1	40	12	7	10	5	3	2	5	
	Trim 4	1	4	5	31	8	2	5	4	2	1	2	
	Total	4	17	12	84	46	24	26	18	17	13	34	2
Dégradation de voiture	Trim 1	4	107	111	85	63	66	66	47	51	48	54	48
	Trim 2	26	101	83	93	71	94	55	67	32	46	49	
	Trim 3	41	100	86	58	86	89	66	63	77	43	39	
	Trim 4	46	92	111	73	60	64	62	51	51	56	48	
	Total	117	400	391	309	280	313	249	228	211	193	190	48
Rixe au couteau	Trim 1			1		2	1	1	1	4		1	
	Trim 2			1		2		1	3	2	4	3	
	Trim 3			2	1	1		2	1	1	2		
	Trim 4				1				1		2	3	
	Total			4	2	5	1	4	6	7	8	7	



PH Violence intrafamiliale (VIF)

		2000	2013	2014	2015	2016	2017	2018	2019	2020	2021	2022	2023
VIF: physique, dans le couple	Trim 1	10	17	30	22	27	17	44	28	31	32	33	47
	Trim 2	8	35	34	27	25	43	39	39	34	32	36	
	Trim 3	10	43	29	24	25	38	39	31	40	36	40	
	Trim 4	5	29	27	26	27	32	41	37	36	37	34	
	Total	33	124	120	99	104	130	163	135	141	137	143	47
VIF: physique, envers des descendants	Trim 1		4	1	3	3	6	5	3	7	1	2	6
	Trim 2		5	4		4	2	6	5	3	1	3	
	Trim 3	1	3	3	2	3	7	4	2	6	7	5	
	Trim 4	2	2	4	3	5	3	4	4	1	4	4	
	Total	3	14	12	8	15	18	19	14	17	13	14	6
VIF: physique, envers d'autres membres	Trim 1	5	3	7	2	5	1	5	4	6	2	8	12
	Trim 2	10	1	5	4	5	5	11	5	4	2	8	
	Trim 3	10	6	4	4	4	8	7	4	8	5	7	
	Trim 4	9	7	3	3	2	6	6	7	11	2	7	
	Total	34	17	19	13	16	20	29	20	29	11	30	12
VIF: sexuelle, dans le couple	Trim 1									1			1
	Trim 2		1										
	Trim 3									1	1	1	
	Trim 4						1		1				
	Total		1				1		1	2	1	1	1
VIF: sexuelle, envers des descendants	Trim 1		1	3			1			1		1	
	Trim 2	2	1	1				1			2		
	Trim 3		1					2		1			
	Trim 4		1		1	2		1					
	Total	2	4	4	1	2	1	4		2	2	1	
VIF: sexuelle, envers d'autres membres	Trim 2								1				
	Total								1				



PH Violence intrafamiliale (VIF)

		2000	2013	2014	2015	2016	2017	2018	2019	2020	2021	2022	2023
VIF: psychique, dans le couple	Trim 1	22	22	22	29	16	22	15	15	27	24	19	13
	Trim 2	15	20	39	20	15	28	30	27	29	18	13	
	Trim 3	18	27	17	13	19	32	17	43	31	20	32	
	Trim 4	20	25	25	14	21	33	32	27	16	9	11	
	Total	75	94	103	76	71	115	94	112	103	71	75	13
VIF: psychique, envers des descendants	Trim 1					1			3		1	2	5
	Trim 2						2	4	3	1	6	5	
	Trim 3							2	3	2	2		
	Trim 4						1	2			1	2	
	Total					1	3	8	9	3	10	9	5
VIF: psychique, envers d'autres membres	Trim 1	1			1	1	1	1	2		2	3	
	Trim 2		1					3		2	5	1	
	Trim 3						1	2		3	1	3	
	Trim 4		1		2		1	2	2	1		2	
	Total	1	2		3	1	3	8	4	6	8	9	
VIF: économique, dans le couple	Trim 1	2	2	2	4	3		4	1			5	4
	Trim 2			2	1	5		5	3		1		
	Trim 3		2			2	1	3	1	2	3	2	
	Trim 4	3			1	1	5	1	1	1	2	3	
	Total	5	4	4	6	11	6	13	6	3	6	10	4
VIF: économique, envers des descendants	Trim 1								2			1	1
	Trim 2	1				1			2				
	Trim 3				1						1		
	Trim 4											1	
	Total	1			1	1			4		1	2	1



PH Violence intrafamiliale (VIF)

		2000	2013	2014	2015	2016	2017	2018	2019	2020	2021	2022	2023
VIF: économique, envers d'autres membres	Trim 1	9	4	9	11	4			3	4	1	7	3
	Trim 2	5	2	7	1	2	2		2	3	3	1	
	Trim 3	3	3	6	2	2	7	2	2	2	1	3	
	Trim 4	7	2	5	4	1	1	1	3	1	2	4	
Total		24	11	27	18	9	10	3	10	10	7	15	3



PH Hormones et dopage

		2000	2013	2014	2015	2016	2017	2018	2019	2020	2021	2022	2023
Dopage humain	Trim 1		2	1	2	1					1		
	Trim 2			4	2	1			4	2	2		
	Trim 3	1	1	1	1	1	1	4	1	1	1		
	Trim 4		3	2			1	1	3		1	1	
	Total	1	6	8	5	3	2	5	8	3	5	1	
Engraissement illégal	Trim 1						2		2		2		
	Trim 2		1							1			
	Trim 3				1		1	1					
	Trim 4			1	1		1		1	1			
	Total		1	1		2	2	2	3	2	3		



PH Drogues

		2000	2013	2014	2015	2016	2017	2018	2019	2020	2021	2022	2023
Vente de cocaïne	Trim 1		5	8	3		10	5	4	5	7	4	8
	Trim 2		3	9	3	5	2	2	7	6	1	4	
	Trim 3		3	3	3	4	7	9	3	4	5	3	
	Trim 4		7	3	5	4	4	4	7	8	1	13	
	Total			18	23	14	13	23	20	21	23	14	24
Import-export de cocaïne	Trim 1		1								1		
	Trim 2						1						
	Trim 4		2										
	Total		3				1				1		
Production de drogues synthétiques	Trim 1				9		1		1		1		
	Trim 2		2					1					
	Trim 3					2	1		1				
	Trim 4									1			
	Total		2		9	2	2	1	2	1	1		
Import-export de drogues synthétiques	Trim 1		2	4	1		1						
	Trim 2	1	1	1	1			1			1		
	Trim 3			1									
	Trim 4			3	2	1							
	Total	1	3	9	4	1	1	1				1	
Vente de drogues synthétiques	Trim 1	1	8	7	7	4	4	16	12	9	5	6	10
	Trim 2		5	9	13	3	3	13	11	12	7	7	
	Trim 3		7	7	5	9	9	11	10	3	12	7	
	Trim 4		3	14	11	6	4	9	14	15	4	13	
	Total	1	23	37	36	22	20	49	47	39	28	33	10
Production de cannabis (culture)	Trim 1		1	2	1		1	5	3	1	2	2	
	Trim 2		1	3	2		1		2	1	2	2	
	Trim 3			1	1	4	1	3	4	3	1		
	Trim 4		1	2				2	4	5	1	1	
	Total		3	8	4	4	3	10	13	10	6	5	



PH Drogues

		2000	2013	2014	2015	2016	2017	2018	2019	2020	2021	2022	2023
Import-export de cannabis en grande quantité	Trim 3											1	
	Total											1	
Vente de cannabis en grande quantité	Trim 1				1								
	Trim 2										1		
	Trim 3									1	2		
	Trim 4		1							1			
	Total		1		1					2	3		
Import-export d'héroïne	Trim 1			2									
	Trim 2					2				1	1		
	Trim 3		1										
	Trim 4		3		1								
	Total		4		2	1	2				1	1	
Vente-traffic d'héroïne	Trim 1		2	6	3	1	5	2	2	1	4	1	4
	Trim 2		3	5	4	5	4	3	4	11	6	1	
	Trim 3		1	6	4	1	2		2	4	3		
	Trim 4		7	8	4	5	2	7		6	2	3	
	Total		13	25	15	12	13	12	8	22	15	5	4



PH Trafic d'armes

		2000	2013	2014	2015	2016	2017	2018	2019	2020	2021	2022	2023
Commerce et production d'arme à feu et mun.	Trim 1		1		1	1					1	1	
	Trim 2		1		1							1	
	Trim 3				2			1					
	Trim 4	1	1	1			4						
Total		1	3		5	1		5			1	2	
Commerce et production d'arme non à feu	Trim 1		1									1	
	Trim 3								1	1			
	Trim 4			1	1						1		
Total			1	1	1				1	2	1	1	



PH Traite des êtres humains

		2000	2013	2014	2015	2016	2017	2018	2019	2020	2021	2022	2023
TEH - exploitation économique	Trim 1							1					
	Trim 2			1									
	Total			1				1					
TEH - exploitation sexuelle	Trim 1	2			1	2		3	1	2			1
	Trim 2	1		1		1	1	1		1			
	Trim 3		1						1		2		
	Trim 4		2			1			2	1	1	1	
	Total	3	3	1	1	4	1	4	4	4	4	3	1



PH Violence dans l'espace public

		2000	2013	2014	2015	2016	2017	2018	2019	2020	2021	2022	2023
Violence physique (transport public)	Trim 1	3	4	4	8	4	5	9	4	3	5	7	7
	Trim 2	2	8	1	4	2	5	6	2	1	3	10	
	Trim 3	1	4	8	3	10	8		5	5	8	2	
	Trim 4	1	7	3		3	4	5	5	4	5	10	
	Total	7	23	16	15	19	22	20	16	13	21	29	7
Violence physique (voie publique)	Trim 1	27	33	58	31	28	33	41	44	38	32	39	54
	Trim 2	52	49	58	44	36	47	57	44	38	50	51	
	Trim 3	51	42	49	35	39	36	61	44	34	50	50	
	Trim 4	32	45	38	52	49	60	41	42	34	48	45	
	Total	162	169	203	162	152	176	200	174	144	180	185	54
Violence physique (autre endroit public)	Trim 1	2	2	6	3	4	4	5	6	4		1	5
	Trim 2	6	6	7	7	7	6	7	4	2	8	7	
	Trim 3	2	3	5	8	7	6	5	4	3	8	12	
	Trim 4	4	11	4	3	2	10	11	4	1	8	3	
	Total	14	22	22	21	20	26	28	18	10	24	23	5
Violence physique (endroit accessible au public)	Trim 1	26	36	35	34	57	38	45	25	21	12	46	40
	Trim 2	41	23	29	34	35	32	29	34	14	13	56	
	Trim 3	34	33	38	42	24	38	26	36	14	24	33	
	Trim 4	39	33	35	49	34	38	36	45	13	51	37	
	Total	140	125	137	159	150	146	136	140	62	100	172	40
Violence sexuelle (transport public)	Trim 1	1	1	2	3	1	2	1	2	2	2	2	
	Trim 2	2	2	3	2	1	4	1	6		2	3	
	Trim 3		2			2	1	3		2	3		
	Trim 4			1		4	2			3	2	2	
	Total	3	5	6	5	8	9	5	8	7	9	7	



PH Violence dans l'espace public

		2000	2013	2014	2015	2016	2017	2018	2019	2020	2021	2022	2023
Violence sexuelle (voie publique)	Trim 1	6	4	3	6	4	5	2	4	7	4	1	4
	Trim 2	6	3	5	5	5	18	5	2	7	6	7	
	Trim 3		4		6	5	15	5	5	6	5	1	
	Trim 4	4	6	8	5	2	5	2	6		2	3	
	Total	16	17	16	22	16	43	14	17	20	17	12	4
Violence sexuelle (autre endroit public)	Trim 1		6	2	3	1	1				1	1	
	Trim 2	1		1		2	3	2		2	2	1	
	Trim 3	1	3	2	1	2		1		2	3	4	
	Trim 4	1		1	2				1	1	1		
	Total	3	9	6	6	5	4	3	1	5	7	6	
Violence sexuelle (endroit accessible au public)	Trim 1	2	4	5	4		6	2	8	3	3	3	4
	Trim 2	3	3	4	1	4	3	4	2	1	5	6	
	Trim 3	2	4	2	4	10	8	7	7	10	5	11	
	Trim 4		3	4	7	3	4	4	7	2	4	1	
	Total	7	14	15	16	17	21	17	24	16	17	21	4
Violence psychique (transport public)	Trim 1	1	2	1	6		4	2	1	2	3	8	7
	Trim 2	4	2	3	7	3	4	3	2	2	5	3	
	Trim 3	1	2	1	3	1		2	2	3	7	2	
	Trim 4	1	5	2	4	1	3	2	2	2	1	3	
	Total	7	11	7	20	5	11	9	7	9	16	16	7
Violence psychique (voie publique)	Trim 1	14	20	27	22	7	13	25	23	16	19	16	11
	Trim 2	12	22	25	21	28	9	22	25	23	23	22	
	Trim 3	24	28	19	24	25	21	21	16	25	22	18	
	Trim 4	15	20	18	23	23	29	22	20	18	27	12	
	Total	65	90	89	90	83	72	90	84	82	91	68	11



PH Violence dans l'espace public

		2000	2013	2014	2015	2016	2017	2018	2019	2020	2021	2022	2023
Violence psychique (autre endroit public)	Trim 1	2	2	9	4	3	5			1	1	2	2
	Trim 2	3		3	3	1	4	7	1	3	4	9	
	Trim 3	4	3	1	2	3	3	1	3	2	2	1	
	Trim 4	2	6		3	5	3	2	5	2	5	2	
	Total	11	11	13	12	12	15	10	9	8	12	14	2
Violence psychique (endroit accessible au public)	Trim 1	14	14	12	12	8	16	16	23	5	13	7	17
	Trim 2	11	14	17	10	14	10	17	13	12	12	11	
	Trim 3	21	10	13	17	15	13	19	10	11	12	13	
	Trim 4	26	22	16	20	22	11	10	22	15	19	15	
	Total	72	60	58	59	59	50	62	68	43	56	46	17
Vol à main armée (transport public)	Trim 1				1					1			
	Trim 3				2								
	Total				3					1			
Vol à main armée (voie publique)	Trim 1	4	3	2	2			1		1		3	
	Trim 2	3	2		5	3	2						
	Trim 3	2	2	2	4	5	1	1				5	
	Trim 4	5	2	2	7	3		1	1	2	4		
	Total	14	9	6	18	11	3	3	1	3	4	8	
Vol à main armée (autre endroit public)	Trim 1		1		4								
	Trim 2	1		1	1						1	1	
	Trim 3			1									
	Trim 4					1						1	
	Total	1	1	2	5	1					1	2	
Vol à main armée (endroit accessible au public)	Trim 1	7	3			2	1	1		1	1		
	Trim 2	3	2	3	2	1		3	1	1		1	
	Trim 3	4	2	4	1	3	2	2	2	1		1	
	Trim 4	4	4	5		1	1	2		2	5	2	
	Total	18	11	12	3	7	4	8	3	5	6	4	



PH Violence dans l'espace public

		2000	2013	2014	2015	2016	2017	2018	2019	2020	2021	2022	2023
Vol avec violence sans arme (transport public)	Trim 1	1	2	5	4			1	2	2	1		
	Trim 2		2			2	2	1	1	1			
	Trim 3		2		2	2					5	1	
	Trim 4	1	1	1	3		1		1	2	1		
	Total	2	7	6	9	4	3	2	4	5	7	1	
Vol avec violence sans arme (voie publique)	Trim 1	7	9	7	20	4	4	3	3	4	3	3	5
	Trim 2	11	4	10	16	7	5	8	3	2	3	3	
	Trim 3	13	9	8	17	8	3	7	3	2	4	2	
	Trim 4	22	6	17	12	14	13	2	3	3	6	6	
	Total	53	28	42	65	33	25	20	12	11	16	14	5
Vol avec violence sans arme (autre endroit public)	Trim 1		2		2					1			1
	Trim 2	1	1	1	1				1	1			
	Trim 3	1		3	1		1		2			3	
	Trim 4	3	1	1		2	2	1				2	
	Total	5	4	5	4	2	3	1	3	2		5	1
Vol avec violence sans arme (endr. acces. au pub.)	Trim 1	5	15	14	14	6	13	7	4	6	3	5	6
	Trim 2	5	11	5	10	6	4	7	8	4	7	6	
	Trim 3	12	11	5	13	4	4	7	6	4		13	
	Trim 4	11	10	14	11	8	4	6	5	4	8	4	
	Total	33	47	38	48	24	25	27	23	18	18	28	6



PH Autre

		2000	2013	2014	2015	2016	2017	2018	2019	2020	2021	2022	2023
Faux policiers	Trim 1	1											
	Trim 2								1			1	
	Trim 3											1	
	Trim 4			2					1	1			
	Total	1		2					2	1		2	
Terrorisme, extrémisme et radicalisme	Trim 1				1	1		2	1		1		2
	Trim 2					4		2		1			
	Trim 3			2	1			1					
	Trim 4			2			2			1		1	
	Total			5	6	2	5	1	2	1	1		2
Cyberharcèlement	Trim 1	6	43	27	27	27	24	27	29	32	22	25	37
	Trim 2	5	21	35	18	27	31	30	29	29	28	27	
	Trim 3	6	32	21	21	25	26	24	30	26	20	20	
	Trim 4	2	42	23	23	18	34	25	30	28	13	30	
	Total	19	138	106	89	97	115	106	118	115	83	102	37
Fraude à l'identité	Trim 1	3	4	8	7	5	8	8	16	17	34	28	15
	Trim 2		4	11	8	4	12	11	12	15	25	17	
	Trim 3	3	8	5	5	14	11	11	11	23	30	29	
	Trim 4	4	12	6	10	13	10	16	16	33	35	16	
	Total	10	28	30	30	36	41	46	55	88	124	90	15



Hasselt

2022

FC Vol moyen de transport

	Jan	Fév	Mar	Avr	Mai	Juin	Juil	Août	Sep	Oct	Nov	Déc	Total
Vol de voiture		2	4		1	1	1		3	2	1	3	18
Carjacking									1				1
Homejacking												1	1
Vol de vélomoteur	1		2	4	2	1		2	1	2	1		16
Vol de vélo	14	21	29	20	32	27	17	41	42	41	35	19	338

FC Cambriolage

	Jan	Fév	Mar	Avr	Mai	Juin	Juil	Août	Sep	Oct	Nov	Déc	Total
Cambriolage dans habitation	27	17	25	13	8	12	7	19	13	20	39	24	224
Cambriolage ds entreprise ou commerce	3	6	3	4	2	1	1	4	1	3	4	7	39
Cambriolage ds service public ou bâtiment administ			1	2	1	1		2		1		5	13
Cambriolage dans bâtiment (total)	30	23	29	19	11	14	8	25	14	24	43	36	276



FC Vol autre

	Jan	Fév	Mar	Avr	Mai	Juin	Juil	Août	Sep	Oct	Nov	Déc	Total
Vol à main armée	2		1	1	1	1	3	1	3	2	1	2	18
Vol avec violence sans arme	4	3	4	4	8	6	6	13	6	6	8	6	74
Vol dans ou sur un véhicule	8	13	10	6	17	9	5	13	21	27	11	15	155
Vol d'armes et explosifs		1				1		2	1		2	2	9
Steaming					1		1		1				3
Vol à l'arraché		1	2		2	2	1	5	2	1	3	2	21
Vol à la tire	4	3	1	8	4	5	3	72	3	12	8	26	149
Vol à l'étagère	23	25	48	30	21	34	36	23	23	27	24	30	344
Vol par ruse		1	2	4	2	5	3	4	3	8	1	1	34
Vol de métaux		3	1	2	1	1		2		1		2	13
Vol sur les chantiers		2	2	1		1	1	2	1	2	2		14
Home-invasion										1			1
Vol d'animaux					2			1	1	1			5
Vol de cargaison	1	1											2

Criminalité ICT

	Jan	Fév	Mar	Avr	Mai	Juin	Juil	Août	Sep	Oct	Nov	Déc	Total
Fraude de cartes de paiements	6		3	4	1	4	3	4	1	6	5	5	42
Phishing	14	16	12	12	12	20	7	4	5	16	13	13	144
Ransomware	1		1							1	1		4
Shouldersurfing				1									1
Skimming						1				1	1		3



FC Autre

	Jan	Fév	Mar	Avr	Mai	Juin	Juil	Août	Sep	Oct	Nov	Déc	Total
Violence contre les métiers d'intérêt général		1	4	1	6	5	2	4	2	1	3	4	33
Viol collectif	1												1
Graffiti	1	4	3		4	15	3	2		1	1		34
Dégradation de voiture	15	20	19	15	21	13	15	11	13	21	11	16	190
Rixe au couteau	1			1		2					2	1	7

PH Violence intrafamiliale (VIF)

	Jan	Fév	Mar	Avr	Mai	Juin	Juil	Août	Sep	Oct	Nov	Déc	Total
VIF: physique, dans le couple	9	11	13	14	13	9	15	15	10	11	8	15	143
VIF: physique, envers des descendants	1	1		1	1	1		4	1		1	3	14
VIF: physique, envers d'autres membres		4	4	3	1	4	2	3	2	1	3	3	30
VIF: sexuelle, dans le couple									1				1
VIF: sexuelle, envers des descendants			1										1
VIF: psychique, dans le couple	6	4	9	3	6	4	11	13	8	4	2	5	75
VIF: psychique, envers des descendants	1		1	1	4							2	9
VIF: psychique, envers d'autres membres		1	2		1		1	2		2			9
VIF: économique, dans le couple		2	3					1	1		2	1	10
VIF: économique, envers des descendants			1									1	2
VIF: économique, envers d'autres membres		4	3		1				3		1	3	15

PH Hormones et dopage

	Oct	Total
Dopage humain	1	1



PH Drogues

	Jan	Fév	Mar	Mai	Juin	Juil	Août	Sep	Oct	Nov	Déc	Total
Vente de cocaïne	1	1	2	4		1	1	1	3	7	3	24
Vente de drogues synthétiques	3	1	2	4	3		4	3	4	4	5	33
Production de cannabis (culture)		1	1	1	1						1	5
Import-export de cannabis en grande quantité							1					1
Vente-traffic d héroïne		1		1					1	2		5

PH Trafic d'armes

	Fév	Mar	Juin	Total
Commerce et production d'arme à feu et mun.		1	1	2
Commerce et production d'arme non à feu	1			1

PH Traite des êtres humains

	Oct	Total
TEH - exploitation sexuelle	1	1



PH Violence dans l'espace public

	Jan	Fév	Mar	Avr	Mai	Juin	Juil	Août	Sep	Oct	Nov	Déc	Total
Violence physique (transport public)	1	3	3	2	5	3		1	1	5	3	2	29
Violence physique (voie publique)	12	13	14	15	25	11	11	18	21	19	13	13	185
Violence physique (autre endroit public)	1			1	4	2	4	7	1		1	2	23
Violence physique (endroit accessible au public)	9	14	23	19	21	16	7	15	11	12	10	15	172
Violence sexuelle (transport public)	2			1		2					2		7
Violence sexuelle (voie publique)		1		3	3	1		1		3			12
Violence sexuelle (autre endroit public)		1			1		3	1					6
Violence sexuelle (endroit accessible au public)	1	2		1	4	1	2	8	1			1	21
Violence psychique (transport public)	3	1	4	1	2			1	1	1	1	1	16
Violence psychique (voie publique)	4	5	7	8	7	7	5	4	9	4	2	6	68
Violence psychique (autre endroit public)		1	1	4	2	3	1			2			14
Violence psychique (endroit accessible au public)	1	2	4	3	8		2	5	6	8	4	3	46
Vol à main armée (voie publique)	2		1				1	1	3				8
Vol à main armée (autre endroit public)				1								1	2
Vol à main armée (endroit accessible au public)					1		1			1		1	4
Vol avec violence sans arme (transport public)									1				1
Vol avec violence sans arme (voie publique)		2	1		2	1	2			2	1	3	14
Vol avec violence sans arme (autre endroit public)							1	1	1	1	1		5
Vol avec violence sans arme (endr. acces. au pub.)	2	1	2	2	2	2	1	10	2	1	3		28

PH Autre

	Jan	Fév	Mar	Avr	Mai	Juin	Juil	Août	Sep	Oct	Nov	Déc	Total
Faux policiers				1				1					2
Terrorisme, extrémisme et radicalisme											1		1
Cyberharcèlement	4	9	12	9	8	10	4	6	10	8	12	10	102
Fraude à l'identité	10	10	8	8	4	5	11	12	6	4	5	7	90



2023

FC Vol moyen de transport

	Jan	Fév	Mar	Total
Vol de moto		1		1
Vol de vélomoteur			1	1
Vol de vélo	20	27	24	71

FC Cambriolage

	Jan	Fév	Mar	Total
Cambriolage dans habitation	17	18	9	44
Cambriolage ds entreprise ou commerce	10	5	2	17
Cambriolage ds service public ou bâtiment administ	2	2		4
Cambriolage dans bâtiment (total)	29	25	11	65

FC Vol autre

	Jan	Fév	Mar	Total
Vol à main armée			1	1
Vol avec violence sans arme	10	4	7	21
Vol dans ou sur un véhicule	11	10	6	27
Vol d'armes et explosifs	2			2
Steaming		1		1
Vol à l'arraché			2	2
Vol à la tire	7	10	4	21
Vol à l'étagage	47	31	25	103
Vol par ruse	1	1	2	4
Vol de métaux			2	2
Vol sur les chantiers		2		2
Vol d'animaux		1	1	2



Criminalité ICT

	Jan	Fév	Mar	Total
Fraude de cartes de paiements	8	12	4	24
Phishing	23	8	9	40
Shouldersurfing		1		1
Skimming		1		1

FC Autre

	Jan	Fév	Mar	Total
Violence contre les métiers d'intérêt général	3	1	4	8
Graffiti		1	1	2
Dégradation de voiture	13	20	15	48

PH Violence intrafamiliale (VIF)

	Jan	Fév	Mar	Total
VIF: physique, dans le couple	20	16	11	47
VIF: physique, envers des descendants	3	1	2	6
VIF: physique, envers d'autres membres	5	3	4	12
VIF: sexuelle, dans le couple			1	1
VIF: psychique, dans le couple	4	2	7	13
VIF: psychique, envers des descendants	2	2	1	5
VIF: économique, dans le couple	3	1		4
VIF: économique, envers des descendants		1		1
VIF: économique, envers d'autres membres	1	2		3



PH Drogues

	Jan	Fév	Mar	Total
Vente de cocaïne	3	1	4	8
Vente de drogues synthétiques	3	3	4	10
Vente-traffic d héroïne		2	2	4

PH Traite des êtres humains

	Fév	Total
TEH - exploitation sexuelle	1	1

PH Violence dans l'espace public

	Jan	Fév	Mar	Total
Violence physique (transport public)	3	2	2	7
Violence physique (voie publique)	12	13	29	54
Violence physique (autre endroit public)	1	1	3	5
Violence physique (endroit accessible au public)	21	9	10	40
Violence sexuelle (voie publique)		1	3	4
Violence sexuelle (endroit accessible au public)	2		2	4
Violence psychique (transport public)	3	3	1	7
Violence psychique (voie publique)	1	3	7	11
Violence psychique (autre endroit public)	1		1	2
Violence psychique (endroit accessible au public)	4	8	5	17
Vol avec violence sans arme (voie publique)	2	2	1	5
Vol avec violence sans arme (autre endroit public)	1			1
Vol avec violence sans arme (endr. acces. au pub.)	4	1	1	6

**PH Autre**

	Jan	Fév	Mar	Total
Terrorisme, extrémisme et radicalisme		1	1	2
Cyberharcèlement	11	12	14	37
Fraude à l'identité	7	7	1	15

STATISTIQUES POLICIERES DE CRIMINALITE

LIEU DE PERPETRATION: COMMUNE

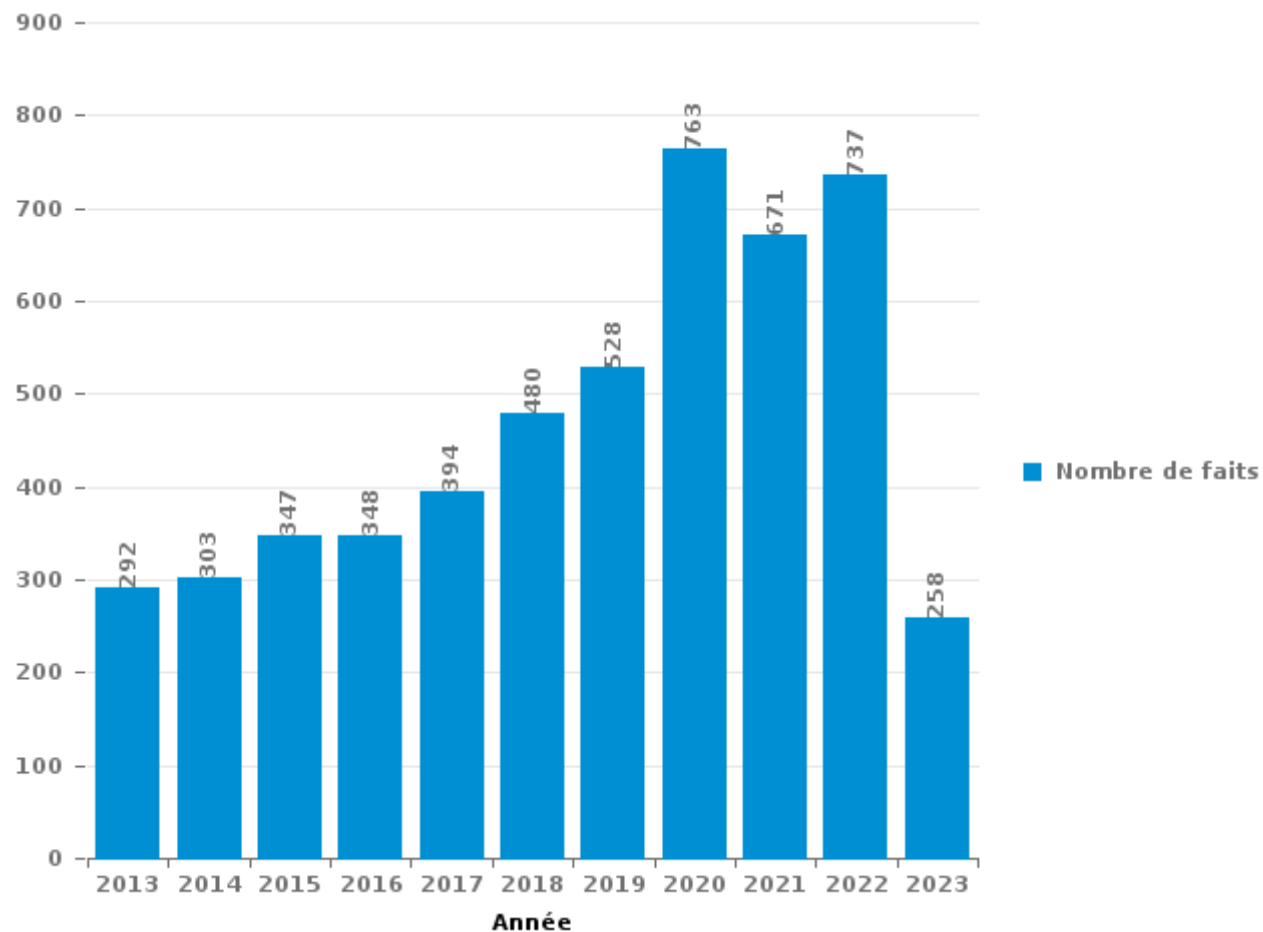
Hasselt

PARTIE III : ICT



Hasselt

Nombre total de délits avec un élément ICT/online, depuis 2013





Criminalité ICT/online au sens strict

Infractions (exhaustif)

	2013	2014	2015	2016	2017	2018	2019	2020	2021	2022	2023
Code pénal social: Infr. contre foi publique en droit pénal social: Faux en informatique					1			1	1	1	
Criminalité informatique: Faux en informatique:	3	5	7	6	1	7	3	222	232	210	62
Criminalité informatique: Fraude informatique:	89	64	97	95	112	144	147	291	313	376	116
Criminalité informatique: Hacking:	5	13	10	20	30	37	44	70	30	36	39
Criminalité informatique: Sabotage:	1	1	5	2	1	2	2	7	4	14	5
Exercice illégal de l'autorité publique: Violation de communication par fonctionnaire:								2		1	
Infr. contre autres valeurs morales et sentiments: Violation de communication par particulier:		1	1	2	1			1			
Infr. contre l'autorité publique: Refus de coopération (informatique et télécom):						2		2			1
Total:	98	84	120	125	146	192	196	596	580	638	223

Figures criminelles (à considérer spécifiquement – ne pas additionner avec d'autres éléments – risque de double comptage!)

	2013	2014	2015	2016	2017	2018	2019	2020	2021	2022	2023
Fraude de cartes de paiements	38	31	47	40	51	37	44	27	36	42	24
Phishing	1			1	4	14	27	176	162	144	40
Ransomware					3		1	7	2	4	
Shouldersurfing			8		6	9	2	3		1	1
Skimming				1	3		5	6	4	3	1



Criminalité ICT/online au sens large

Infractions (uniquement si code-fait existe)

	2013	2014	2015	2016	2017	2018	2019	2020	2021	2022	2023
Armes et explosifs: Autre: Vente par correspondance/internet d'arme à feu						4					
Fraude: Escroquerie: Fraude par internet	44	77	92	95	122	179	239	243	244	166	81
Infr. contre autres valeurs morales et sentiments: Cyberlokkig (leurre de mineur par ICT):			1	1			1			1	1
Infr. contre la Sécurité de l'Etat: Terrorisme: Diffuser un message qui incite au terrorisme			2				1				
Infr. contre les moeurs: Grooming (contact par ICT avec mineur < 16 ans):				2	2				1	2	
Infr. contre les moeurs: Incitation à la débauche: Publicité par ICT pour débauche				1			1		1		
Infr. contre les moeurs: Pornographie infantine: Accès pornographie infantine via technologie		1				6		1	1	8	2
Infr. contre les moeurs: Voyeurisme: Diffusion enregistrement nudité ou intimité					2	3	2	3	5	1	
Total:	44	78	95	99	126	192	244	247	252	178	84

Figures criminelles (à considérer spécifiquement – ne pas additionner avec d'autres éléments – risque de double comptage!)

	2013	2014	2015	2016	2017	2018	2019	2020	2021	2022	2023
Cyberharcèlement	138	106	89	97	115	106	118	115	83	102	37

STATISTIQUES POLICIERES DE CRIMINALITE

LIEU DE PERPETRATION: COMMUNE

Hasselt

PARTIE IV : DESTINATION LIEU



Hasselt

Vol et extorsion

	2000	2013	2014	2015	2016	2017	2018	2019	2020	2021	2022	2023
Magasin	833	841	608	655	638	575	548	463	290	313	410	117
Voie publique	954	687	566	573	461	417	371	309	207	209	327	55
Habitation: maison	555	277	273	291	266	237	183	177	118	97	151	35
Parking	708	263	175	165	135	112	112	106	78	83	77	15
Horeca	296	270	253	228	203	179	131	131	45	59	91	21
Habitation: appartement	191	168	149	141	158	143	143	146	92	94	122	20
Inconnue	200	173	142	135	133	141	125	122	76	93	126	26
Culture et loisirs	127	249	116	111	158	149	97	103	13	15	119	4
Emplacement de vélo	12	110	113	149	169	172	146	75	51	70	107	28
Institution d'enseignement	112	107	91	104	85	38	58	50	15	25	29	12
Habitation: non précisée	27	88	74	83	72	66	50	55	42	48	50	8
Entreprise	100	79	66	67	102	54	40	36	16	22	28	10
Habitation: garage	83	74	42	54	55	33	32	28	17	36	46	10
Habitation: allée	119	62	50	60	66	30	24	19	16	24	27	4
Habitation: dépendances	65	56	48	45	41	24	24	33	26	34	21	13
Station de bus / métro et gare de chemin de fer	50	53	68	64	48	32	20	28	10	18	15	4
Infrastructure sportive	59	54	63	29	59	47	19	19	7	3	18	4
Service public	54	36	25	34	36	37	24	22	10	14	16	4
Autre	10	30	31	35	41	32	41	20	14	20	16	3
Hôpital	54	42	48	30	31	15	12	17	10	9	7	3
Chantier	26	34	26	27	23	20	29	32	24	15	14	2
Terrain	44	39	21	30	37	24	19	22	10	5	17	1
Service	20	27	27	28	16	23	12	13	5	6	6	2
Maison de repos	5	13	12	24	21	11	15	9	17	12	22	13
Moyen de transport: autobus / autocar	5	36	12	9	28	16	12	15	7	4	10	2
Arrêt de bus / tram	1	43	22	16	13	24	10	8		6	7	3
Moyen de transport: voiture	30	14	5	13	7	8	8	5	7	6	4	2
Station essence	14	19	12	7	12	11	5	9	4	4	7	
Moyen de transport: train / tram / métro	7	20	6	9	5	9	4	11	11	8	10	1
Médecin / dentiste / pharmacien	7	6	14	6	17	21	8	2	2	3	5	4
Banque / institution financière	19	7	4	11	3	14	10	3	4	2	1	
Bâtiment administratif	19	9	3	7	5	5	6	5	1	2	2	1
Edifice religieux / lieu du culte	13	8	8	5	2	4	8	4	6	1		
Habitation: autre	8	5	9	4	7	5	2	5	1	5	5	
Stade	17	4	4	9	3	2	5				1	
Moyen de transport: camion	5	12	3	1	4	2	1	2	3	2	2	1
Cimetière	1	5	2	3	3	5			2	3	5	
Moyen de transport: autre	2	5		3	4	2	1	3	2	3	2	
Aéroport	1	6	7	7	4			1				
Maison de débauche	3	1	4	3	3	1	3		2		1	
Guichet automatique	1	2	1	1	1		1					3
Eaux intérieures et maritimes	1	1	1	2			1				1	
Installation militaire										1		
Total	4.858	4.035	3.204	3.278	3.175	2.740	2.360	2.108	1.261	1.374	1.925	431

PPF/DGR/DRI/BIPOL - Statistiques policières de criminalité (date de clôture: 22/09/2023)
 Les données pour les années 2001 jusqu'à 2012 ne sont plus publiées mais restent disponibles sur demande auprès du service BIPOL.
 Les données pour 2023 ne concernent que le 1er trimestre.



Hasselt

Dégradation de la propriété

	2000	2013	2014	2015	2016	2017	2018	2019	2020	2021	2022	2023
Voie publique	226	238	232	213	167	189	173	157	162	133	154	36
Habitation: résidence principale	80	107	125	115	128	140	133	96	92	114	98	22
Parking	149	153	156	111	113	135	96	99	62	64	84	20
Habitation: non précisée	23	34	21	18	23	20	22	14	16	23	24	3
Horeca	35	20	19	16	16	31	21	17	6	12	12	7
Inconnue	11	16	28	17	16	17	14	16	12	27	25	7
Habitation: allée	14	26	23	19	18	22	18	12	6	13	11	3
Magasin	28	14	12	20	7	11	26	10	10	9	6	6
Institution d'enseignement	12	19	9	19	6	15	16	20	8	15	11	3
Terrain	26	14	9	24	23	9	13	13	8	6	6	1
Culture et loisirs	15	9	18	16	11	14	10	4	6	5	10	5
Station de bus / métro et gare de chemin de fer	19	7	3	50	19	2	3	5	1	4	3	
Entreprise	15	16	10	9	9	6	9	13	3	5	5	
Habitation: garage	16	13	11	8	13	6	11	8	5	6	3	
Habitation: jardin	10	9	11	10	6	11	14	4	9	7	6	2
Bureau de police	1	8	11	10	7	4	12	12	8	11	8	5
Autre	2	14	9	9	13	14	11	4	8	6	2	1
Service public	7	6	10	10	7	6	7	8	3	3	7	
Habitation: dépendances	14	6	6	4	7	12	7	1	3	5	6	1
Chantier	5	4	2	5	2	3	3	7	2		1	5
Infrastructure sportive	2	3	5	4	6	2	1		3	2	6	2
Service	3	4		5		4	4	3	1	3	3	
Arrêt de bus / tram	2	3	4	5	4	2		3	1	1	2	2
Habitation: résidence secondaire	1	2		2	5	3	5	3	4		3	
Emplacement de vélo		3	4	2		2	3	7	2		3	
Bâtiment administratif	5	4		2	1	1	2	2	2	3	3	
Aéroport		4	5	8	7							
Edifice religieux / lieu du culte	1	2	2		2	1	6	2	2		5	
Hôpital		4	2	3	1	1	2	2	1	3	3	
Station essence	3	4	1	3	1	1	1	3		3	2	
Maison de repos	1	2	4	2	1	4	1	3	1	2		
Moyen de transport: voiture	5	3	2		2	2	1		2	3	1	
Banque / institution financière		3	2	3	1	2	1		1	1	1	1
Moyen de transport: autre	2	2	1	2	1	2			1	2		
Eaux intérieures et maritimes		1		1	1		1		1	4		
Médecin / dentiste / pharmacien	2	2	1	1					1	1	1	
Cimetière	2					1		1	3		1	
Stade						1	2		2	2		
Moyen de transport: train / tram / métro				3	1							
Maison de débauche						1					2	
Total	737	779	758	746	647	698	649	549	458	498	518	132



Hasselt

Infractions contre l'intégrité physique

	2000	2013	2014	2015	2016	2017	2018	2019	2020	2021	2022	2023
Habitation	94	171	163	142	151	182	225	185	206	179	213	61
Voie publique	171	157	188	162	148	183	186	163	139	181	199	53
Horeca	82	67	73	94	71	72	67	72	19	37	87	17
Parking	19	15	30	16	24	30	26	23	13	29	23	9
Institution d'enseignement	18	19	25	13	26	19	23	21	13	20	18	10
Service public	3	14	16	16	14	11	19	17	10	20	18	6
Inconnue	9	11	11	11	14	16	23	16	13	9	15	4
Culture et loisirs	12	14	11	16	15	16	11	17	4	11	14	5
Station de bus / métro et gare de chemin de fer	4	11	9	14	9	8	13	10	5	9	16	4
Magasin	13	6	5	11	5	12	5	6	9	12	9	1
Habitation: allée	10	4	5	6	7	3	2	2	4	6	4	1
Arrêt de bus / tram	2	5	4	2	7	5	3	3	5	8	7	
Hôpital	5	5	6	2	8	4	4	3	3	5	4	1
Terrain	5	2	4	3	5	5	5	3	4	2	4	
Infrastructure sportive	5	2	1	4	5	1	4	3			10	1
Moyen de transport: autobus / autocar	1	1	3		3	5	5	4	1	2	5	2
Entreprise	1	3	3	3	4	3	1	3	4	2	2	1
Habitation: jardin	1	2	3	5	1	1	4	5	4	2	2	
Bureau de police	4	2	1	3	3	2		2	1	4	3	2
Station essence		2		4	5	2	5	4	1	1	2	
Autre		1	2		3	4	2		1	4	6	
Moyen de transport: autre		3	1	1	3	1	4	3		3	1	
Maison de repos		1			1	1	3	1	2	2	6	2
Service		2	2	1	1	2	4	2	1		1	
Aéroport		3	2	1	2							
Stade		2			2			2			2	
Médecin / dentiste / pharmacien	2			2			3					
Bâtiment administratif			1	1	1	1				1	1	
Edifice religieux / lieu du culte		1	1						1		3	
Maison de débauche		1				1		1		1	1	1
Banque / institution financière	1	1	1					1				1
Moyen de transport: train / tram / métro		1		1		2					1	
Eaux intérieures et maritimes					1							
Total	462	529	571	534	539	592	647	572	463	550	677	182

STATISTIQUES POLICIERES DE CRIMINALITE

LIEU DE PERPETRATION: COMMUNE

Hasselt

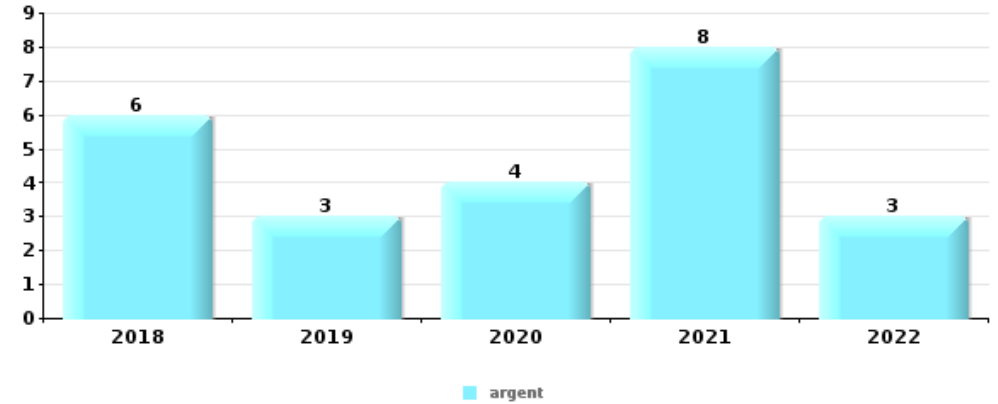
PARTIE V : OBJETS ET MOYENS DE TRANSPORT



Hasselt

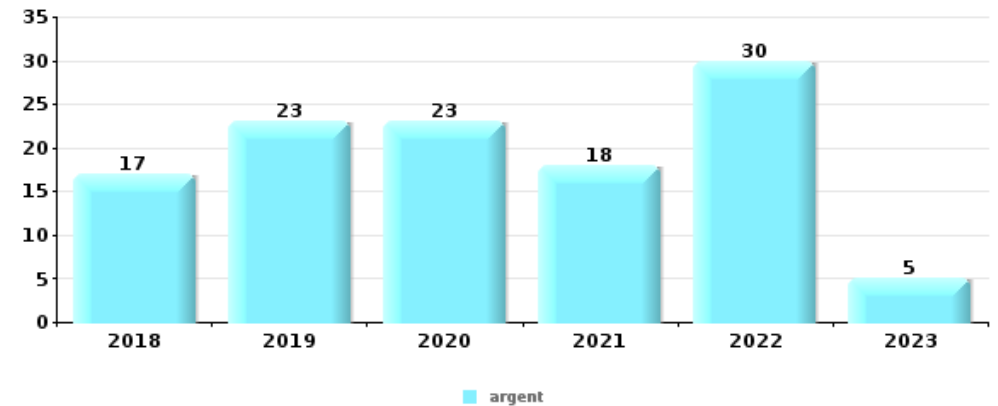
Vol à main armée

Top 5 Objets volés (sbd nombre de faits)		2018	2019	2020	2021	2022	2023
1	argent	6	3	4	8	3	
2	GSM et accessoires	1	1	1	1	5	
3	carte bancaire / carte de crédit	1		1	2	2	
4	carte d'identité / passeport	1		1	1	1	
4	vêtement	1				3	



Vol dans ou sur un véhicule

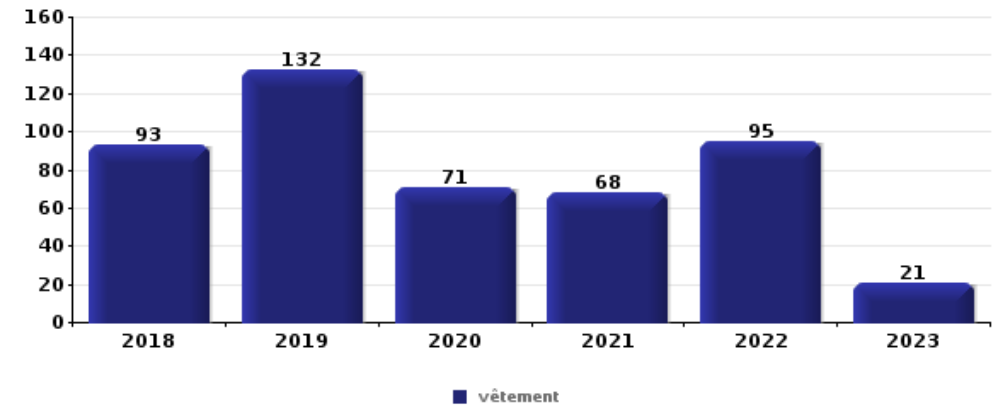
Top 5 Objets volés (sbd nombre de faits)		2018	2019	2020	2021	2022	2023
1	argent	17	23	23	18	30	5
2	permis de conduire	15	28	25	14	20	7
3	carte d'identité / passeport	14	26	21	14	25	8
4	ordinateur et accessoires	16	22	31	12	19	5
5	carte bancaire / carte de crédit	17	19	24	9	25	7





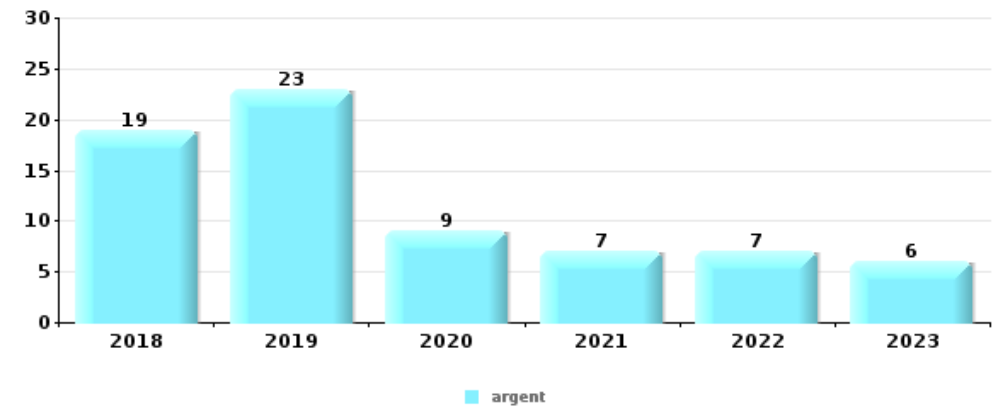
Vol à l'étalage

Top 5 Objets volés (sbd nombre de faits)		2018	2019	2020	2021	2022	2023
1	vêtement	93	132	71	68	95	21
2	alimentation	106	52	61	83	93	44
3	parfum / produit de beauté	57	58	43	43	79	27
4	bijouterie / montre	28	42	23	9	20	5
5	multimédia	33	19	15	20	11	4



Cambrilage ds entreprise ou commerce

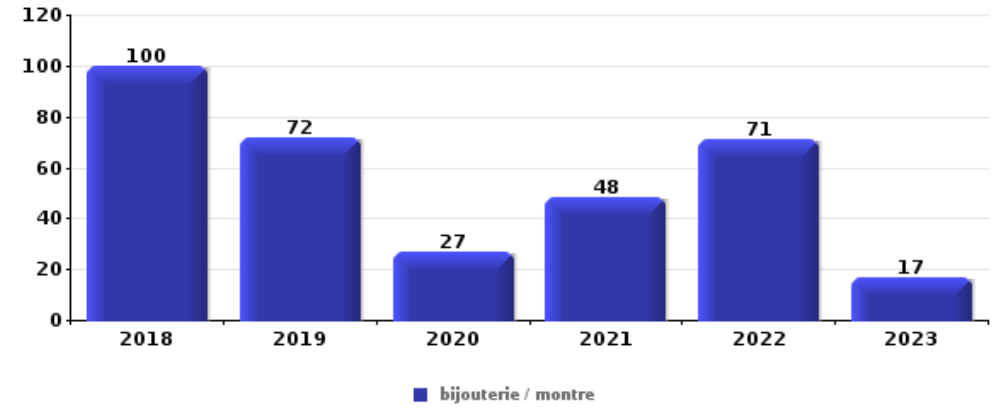
Top 5 Objets volés (sbd nombre de faits)		2018	2019	2020	2021	2022	2023
1	argent	19	23	9	7	7	6
2	ordinateur et accessoires	6	7	6	3	6	2
3	coffre-fort / coffret (argent) / caisse	6	10	4	2	5	1
4	alimentation	6	6	4	3	2	2
5	GSM et accessoires	9	5	2		3	





Cambrilage dans habitation

Top 5 Objets volés (sbd nombre de faits)		2018	2019	2020	2021	2022	2023
1	bijouterie / montre	100	72	27	48	71	17
2	argent	62	61	20	31	47	14
3	multimédia	19	13	18	12	11	5
4	ordinateur et accessoires	17	17	11	16	14	1
5	vêtement	15	9	9	9	11	5



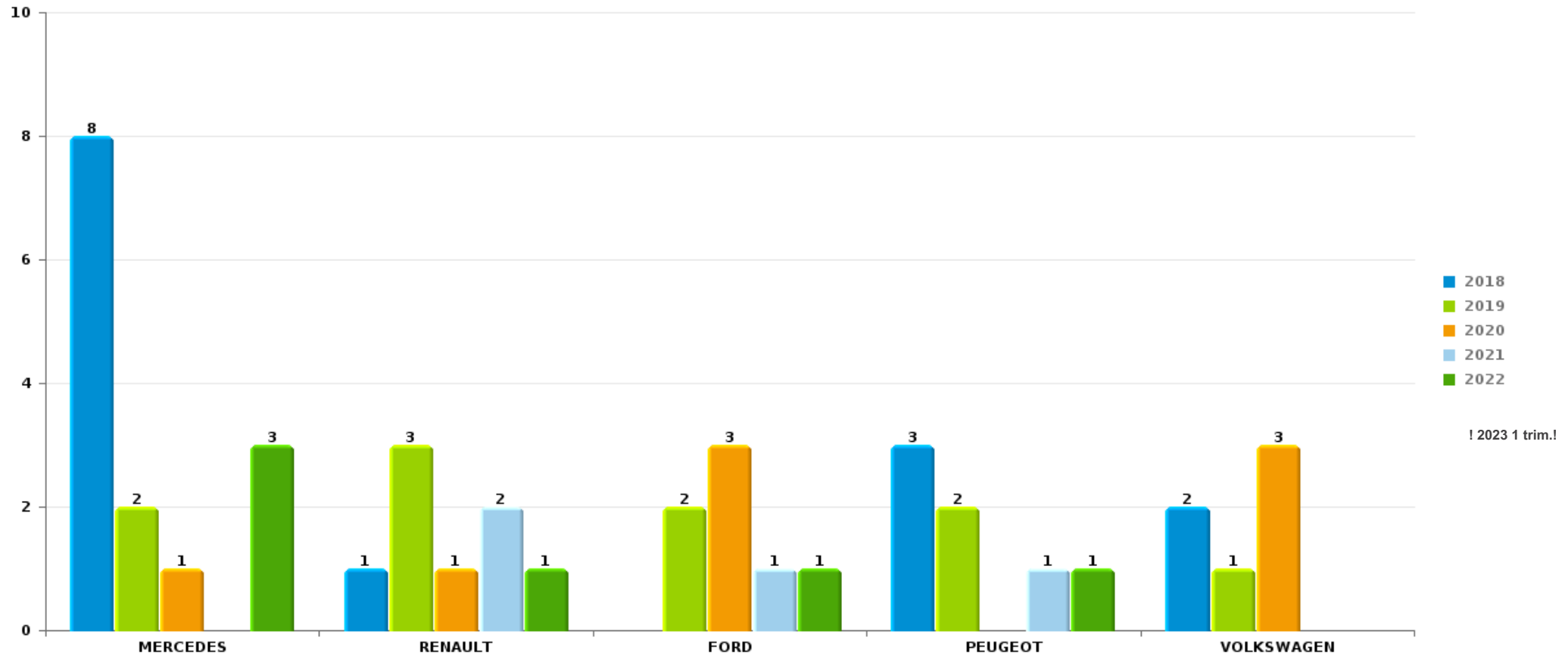
Remarque: en ce qui concerne les objets, aucun total n'est reproduit étant donné que plusieurs objets peuvent avoir été volés lors d'un même fait.



Hasselt

Vol de voiture

Nombre de voitures volées par marque (Top 5)



STATISTIQUES POLICIERES DE CRIMINALITE

LIEU DE PERPETRATION: COMMUNE

Hasselt

PARTIE VI : SUSPECTS



Partie 1: Niveau FAITS (comptage du nombre de faits pour lesquels un certain type de suspect est impliqué)

1.1. Nombre d'infractions selon le sexe des suspects identifiés (par catégorie principale)

Étant donné que, tant un suspect identifié masculin qu'un suspect identifié féminin peuvent être impliqués lors d'un même fait, il est possible que la somme des colonnes «Hommes» et «Femmes» soit supérieure à la valeur de la colonne «Total...» (voir également la note méthodologique)

Hasselt

2023

Catégorie principale / Sexe	Nombre total de faits avec au moins 1 suspect	Hommes	%	Femmes	%
Drogues	278	251	90,3%	29	10,4%
Vol et extorsion	122	93	76,2%	31	25,4%
Ivresse et alcool	100	86	86,0%	14	14,0%
Législation sur les étrangers	95	71	74,7%	25	26,3%
Infr. contre l'intégrité physique	68	55	80,9%	18	26,5%
Registre de population	62	50	80,6%	12	19,4%
Armes et explosifs	43	42	97,7%	1	2,3%
Infr. contre la sécurité publique	26	21	80,8%	5	19,2%
Fraude	25	19	76,0%	7	28,0%
Dégradation de la propriété	22	20	90,9%	2	9,1%
Criminalité informatique	21	19	90,5%	5	23,8%
Infr. contre l'autorité publique	17	14	82,4%	3	17,6%
Infr. contre autres valeurs morales et sentiments	12	9	75,0%	5	41,7%
Infr. contre la foi publique	11	9	81,8%	3	27,3%
Infr. contre les mœurs	11	11	100,0%		
Environnement	8	2	25,0%	7	87,5%

CRIMINALITE ENREGISTREE: SUSPECTS



Catégorie principale / Sexe	Nombre total de faits avec au moins 1 suspect	Hommes	%	Femmes	%
Protection de la jeunesse	8	1	12,5%	7	87,5%
Code pénal social	6	3	50,0%	3	50,0%
Protection de la personne	5	4	80,0%	1	20,0%
Protection des revenus publics	4	4	100,0%		
Travail	4	3	75,0%	1	25,0%
Pratiques commerciales	3	3	100,0%		
Autres lois spéciales	2			2	100,0%
Carte d'identité	1	1	100,0%		
Contravention Code pénal	1	1	100,0%		
Infr. contre la famille	1			1	100,0%
Loi du football	1	1	100,0%		
Santé publique	1	1	100,0%		
Traite des êtres humains	1	1	100,0%		
Total	959	795	82,9%	182	19,0%



1.2. Nombre d'infractions selon le sexe des suspects identifiés (par figure criminelle)

Étant donné que, tant un suspect identifié masculin qu'un suspect identifié féminin peuvent être impliqués lors d'un même fait, il est possible que la somme des colonnes «Hommes» et «Femmes» soit supérieure à la valeur de la colonne «Total...» (voir également la note méthodologique)

Hasselt

2023

FC Vol moyen de transport

Figure criminelle / Sexe	Nombre total de faits avec au moins 1 suspect identifié	Hommes	%	Femmes	%
Vol de vélo	7	6	85,7%	1	14,3%
Total	PA	PA	PA	PA	PA

FC Cambriolage

Figure criminelle / Sexe	Nombre total de faits avec au moins 1 suspect identifié	Hommes	%
Cambriolage dans habitation	4	4	100,0%
Cambriolage ds entreprise ou commerce	4	4	100,0%
Cambriolage dans bâtiment (total)	8	8	100,0%
Total	PA	PA	PA

CRIMINALITE ENREGISTREE: SUSPECTS



FC Vol autre

Figure criminelle / Sexe	Nombre total de faits avec au moins 1 suspect identifié	Hommes	%	Femmes	%
Vol avec violence sans arme	8	8	100,0%		
Vol dans ou sur un véhicule	1	1	100,0%		
Vol d'armes et explosifs	1	1	100,0%		
Steaming	1	1	100,0%		
Vol à l'arraché	1	1	100,0%		
Vol à l'étalage	82	57	69,5%	27	32,9%
Vol de métaux	1			1	100,0%
Vol sur les chantiers	1	1	100,0%		
Total	PA	PA	PA	PA	PA

Criminalité ICT

Figure criminelle / Sexe	Nombre total de faits avec au moins 1 suspect identifié	Hommes	%
Fraude de cartes de paiements	10	10	100,0%
Phishing	1	1	100,0%
Total	PA	PA	PA

FC Autre

Figure criminelle / Sexe	Nombre total de faits avec au moins 1 suspect identifié	Hommes	%	Femmes	%
Violence contre les métiers d'intérêt général	6	1	16,7%	5	83,3%
Total	PA	PA	PA	PA	PA



PH Violence intrafamiliale (VIF)

Figure criminelle / Sexe	Nombre total de faits avec au moins 1 suspect identifié	Hommes	%	Femmes	%
VIF: physique, dans le couple	18	17	94,4%	5	27,8%
VIF: physique, envers des descendants	1	1	100,0%		
VIF: physique, envers d'autres membres	4	4	100,0%		
VIF: sexuelle, dans le couple	1	1	100,0%		
VIF: psychique, dans le couple	4	2	50,0%	2	50,0%
VIF: psychique, envers des descendants	5	1	20,0%	4	80,0%
VIF: économique, dans le couple	4	3	75,0%	1	25,0%
VIF: économique, envers des descendants	1	1	100,0%		
VIF: économique, envers d'autres membres	3	3	100,0%		
Total	PA	PA	PA	PA	PA

PH Drogues

Figure criminelle / Sexe	Nombre total de faits avec au moins 1 suspect identifié	Hommes	%	Femmes	%
Vente de cocaïne	8	8	100,0%		
Vente de drogues synthétiques	8	5	62,5%	4	50,0%
Vente-traffic d'héroïne	4	4	100,0%		
Total	PA	PA	PA	PA	PA

PH Traite des êtres humains

Figure criminelle / Sexe	Nombre total de faits avec au moins 1 suspect identifié	Hommes	%
TEH - exploitation sexuelle	1	1	100,0%
Total	PA	PA	PA



PH Violence dans l'espace public

Figure criminelle / Sexe	Nombre total de faits avec au moins 1 suspect identifié	Hommes	%	Femmes	%
Violence physique (transport public)	3	3	100,0%		
Violence physique (voie publique)	29	24	82,8%	7	24,1%
Violence physique (autre endroit public)	5	2	40,0%	3	60,0%
Violence physique (endroit accessible au public)	16	14	87,5%	3	18,8%
Violence sexuelle (voie publique)	2	2	100,0%		
Violence sexuelle (endroit accessible au public)	1	1	100,0%		
Violence psychique (transport public)	2	2	100,0%		
Violence psychique (voie publique)	5	3	60,0%	2	40,0%
Violence psychique (endroit accessible au public)	6	4	66,7%	2	33,3%
Vol avec violence sans arme (voie publique)	3	3	100,0%		
Vol avec violence sans arme (endr. acces. au pub.)	5	5	100,0%		
Total	PA	PA	PA	PA	PA

PH Autre

Figure criminelle / Sexe	Nombre total de faits avec au moins 1 suspect identifié	Hommes	%	Femmes	%
Terrorisme, extrémisme et radicalisme	1	1	100,0%		
Cyberharcèlement	7	6	85,7%	1	14,3%
Fraude à l'identité	3	3	100,0%		
Total	PA	PA	PA	PA	PA



1.3. Nombre d'infractions selon l'âge des suspects identifiés (par catégorie principale)

Étant donné que, tant un suspect identifié mineur qu'un suspect identifié majeur peuvent être impliqués lors d'un même fait, il est possible que la somme des colonnes «Mineur» et «Majeur» soit supérieure à la valeur de la colonne «Total...» (voir également la note méthodologique)

Hasselt

2023

Catégorie principale / Âge	Nombre total de faits avec au moins 1 suspect identifié	Mineur	%	Majeur	%
Drogues	278	25	9,0%	253	91,0%
Vol et extorsion	122	26	21,3%	102	83,6%
Ivresse et alcool	100	1	1,0%	99	99,0%
Législation sur les étrangers	95	3	3,2%	92	96,8%
Infr. contre l'intégrité physique	68	8	11,8%	63	92,6%
Registre de population	62			62	100,0%
Armes et explosifs	43	9	20,9%	34	79,1%
Infr. contre la sécurité publique	26	2	7,7%	25	96,2%
Fraude	25			25	100,0%
Dégradation de la propriété	22	3	13,6%	19	86,4%
Criminalité informatique	21	11	52,4%	11	52,4%
Infr. contre l'autorité publique	17	3	17,6%	14	82,4%
Infr. contre autres valeurs morales et sentiments	12			12	100,0%
Infr. contre la foi publique	11	1	9,1%	10	90,9%
Infr. contre les moeurs	11	3	27,3%	8	72,7%
Environnement	8			8	100,0%
Protection de la jeunesse	8	4	50,0%	4	50,0%
Code pénal social	6			6	100,0%
Protection de la personne	5			5	100,0%
Protection des revenus publics	4			4	100,0%
Travail	4			4	100,0%
Pratiques commerciales	3			3	100,0%
Autres lois spéciales	2			2	100,0%
Carte d'identité	1			1	100,0%
Contravention Code pénal	1			1	100,0%
Infr. contre la famille	1			1	100,0%
Loi du football	1			1	100,0%
Santé publique	1			1	100,0%

CRIMINALITE ENREGISTREE: SUSPECTS



Catégorie principale / Âge	Nombre total de faits avec au moins 1 suspect identifié	Mineur	%	Majeur	%
Traite des êtres humains	1			1	100,0%
Total	959	99	10,3%	871	90,8%



1.4. Nombre d'infractions selon l'âge des suspects identifiés (par figure criminelle)

Étant donné que, tant un suspect identifié mineur qu'un suspect identifié majeur peuvent être impliqués lors d'un même fait, il est possible que la somme des colonnes «Mineur» et «Majeur» soit supérieure à la valeur de la colonne «Total...» (voir également la note méthodologique)

Hasselt

2023

FC Vol moyen de transport

Figure criminelle / Âge	Nombre total de faits avec au moins 1 suspect identifié	Majeur	%
Vol de vélo	7	7	100,0%
Total	PA	PA	PA

FC Cambriolage

Figure criminelle / Âge	Nombre total de faits avec au moins 1 suspect identifié	Mineur	%	Majeur	%
Cambriolage dans habitation	4			4	100,0%
Cambriolage ds entreprise ou commerce	4	2	50,0%	2	50,0%
Cambriolage dans bâtiment (total)	8	2	25,0%	6	75,0%
Total	PA	PA	PA	PA	PA

CRIMINALITE ENREGISTREE: SUSPECTS



FC Vol autre

Figure criminelle / Âge	Nombre total de faits avec au moins 1 suspect identifié	Mineur	%	Majeur	%
Vol avec violence sans arme	8	2	25,0%	8	100,0%
Vol dans ou sur un véhicule	1			1	100,0%
Vol d'armes et explosifs	1			1	100,0%
Steaming	1	1	100,0%	1	100,0%
Vol à l'arraché	1			1	100,0%
Vol à l'étalage	82	20	24,4%	65	79,3%
Vol de métaux	1			1	100,0%
Vol sur les chantiers	1			1	100,0%
Total	PA	PA	PA	PA	PA

Criminalité ICT

Figure criminelle / Âge	Nombre total de faits avec au moins 1 suspect identifié	Mineur	%	Majeur	%
Fraude de cartes de paiements	10	9	90,0%	1	10,0%
Phishing	1			1	100,0%
Total	PA	PA	PA	PA	PA

FC Autre

Figure criminelle / Âge	Nombre total de faits avec au moins 1 suspect identifié	Mineur	%	Majeur	%
Violence contre les métiers d'intérêt général	6	1	16,7%	5	83,3%
Total	PA	PA	PA	PA	PA

CRIMINALITE ENREGISTREE: SUSPECTS



PH Violence intrafamiliale (VIF)

Figure criminelle / Âge	Nombre total de faits avec au moins 1 suspect identifié	Mineur	%	Majeur	%
VIF: physique, dans le couple	18			18	100,0%
VIF: physique, envers des descendants	1			1	100,0%
VIF: physique, envers d'autres membres	4			4	100,0%
VIF: sexuelle, dans le couple	1			1	100,0%
VIF: psychique, dans le couple	4	1	25,0%	3	75,0%
VIF: psychique, envers des descendants	5			5	100,0%
VIF: économique, dans le couple	4	1	25,0%	3	75,0%
VIF: économique, envers des descendants	1			1	100,0%
VIF: économique, envers d'autres membres	3			3	100,0%
Total	PA	PA	PA	PA	PA

PH Drogues

Figure criminelle / Âge	Nombre total de faits avec au moins 1 suspect identifié	Mineur	%	Majeur	%
Vente de cocaïne	8			8	100,0%
Vente de drogues synthétiques	8	1	12,5%	7	87,5%
Vente-traffic d'héroïne	4	1	25,0%	3	75,0%
Total	PA	PA	PA	PA	PA

PH Traite des êtres humains

Figure criminelle / Âge	Nombre total de faits avec au moins 1 suspect identifié	Majeur	%
TEH - exploitation sexuelle	1	1	100,0%
Total	PA	PA	PA

CRIMINALITE ENREGISTREE: SUSPECTS



PH Violence dans l'espace public

Figure criminelle / Âge	Nombre total de faits avec au moins 1 suspect identifié	Mineur	%	Majeur	%
Violence physique (transport public)	3			3	100,0%
Violence physique (voie publique)	29	5	17,2%	25	86,2%
Violence physique (autre endroit public)	5	1	20,0%	5	100,0%
Violence physique (endroit accessible au public)	16	1	6,3%	16	100,0%
Violence sexuelle (voie publique)	2			2	100,0%
Violence sexuelle (endroit accessible au public)	1	1	100,0%		
Violence psychique (transport public)	2			2	100,0%
Violence psychique (voie publique)	5	2	40,0%	3	60,0%
Violence psychique (endroit accessible au public)	6			6	100,0%
Vol avec violence sans arme (voie publique)	3	2	66,7%	3	100,0%
Vol avec violence sans arme (endr. acces. au pub.)	5			5	100,0%
Total	PA	PA	PA	PA	PA

PH Autre

Figure criminelle / Âge	Nombre total de faits avec au moins 1 suspect identifié	Majeur	%
Terrorisme, extrémisme et radicalisme	1	1	100,0%
Cyberharcèlement	7	7	100,0%
Fraude à l'identité	3	3	100,0%
Total	PA	PA	PA



Partie 2: Niveau SUSPECTS-FAIT (comptage du nombre de combinaisons suspect-fait)

2.1. Nombre de suspects-fait selon le sexe des suspects identifiés (TOP 5 des catégories principales)

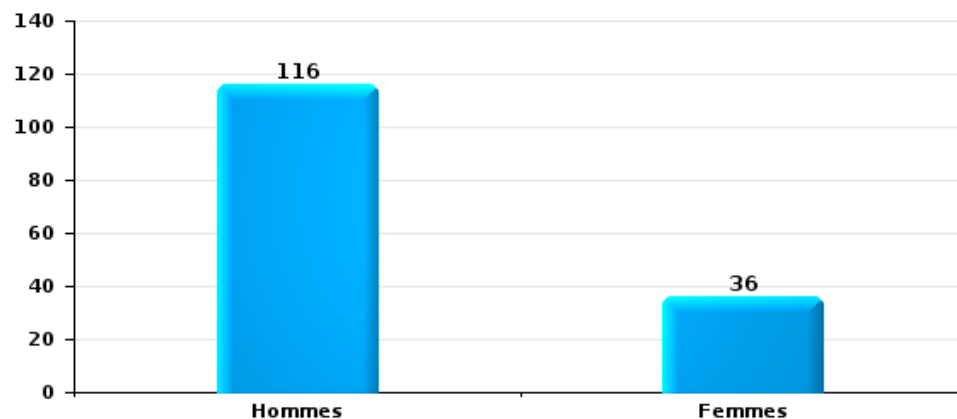
Lorsqu'un même suspect a commis plusieurs faits durant la période considérée, il est aussi comptabilisé plusieurs fois (voir également la note méthodologique)

Hasselt

2023

Vol et extorsion

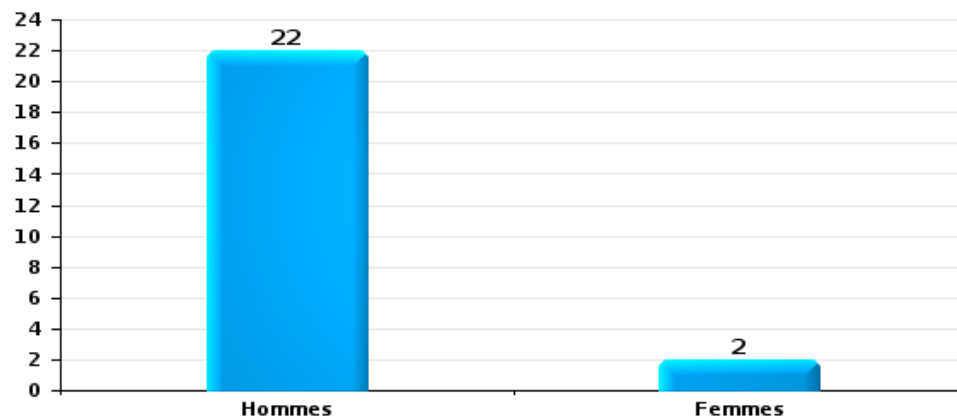
Nombre de suspects-fait selon le sexe





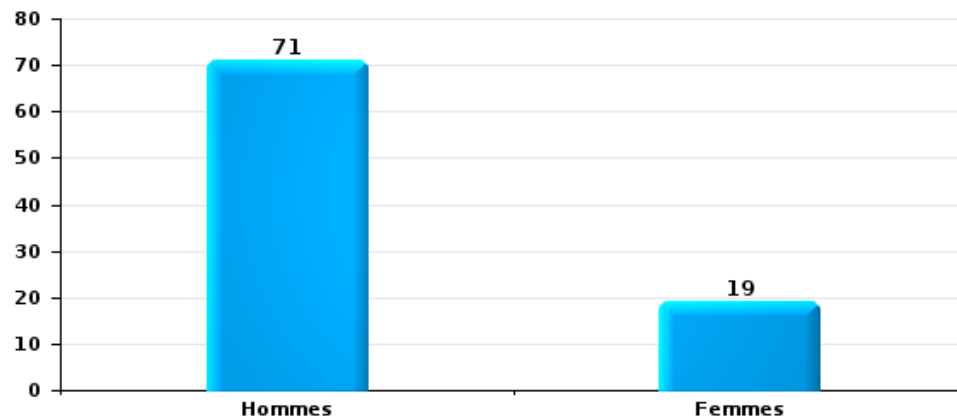
Dégradation de la propriété

Nombre de suspects-fait selon le sexe



Infr. contre l'intégrité physique

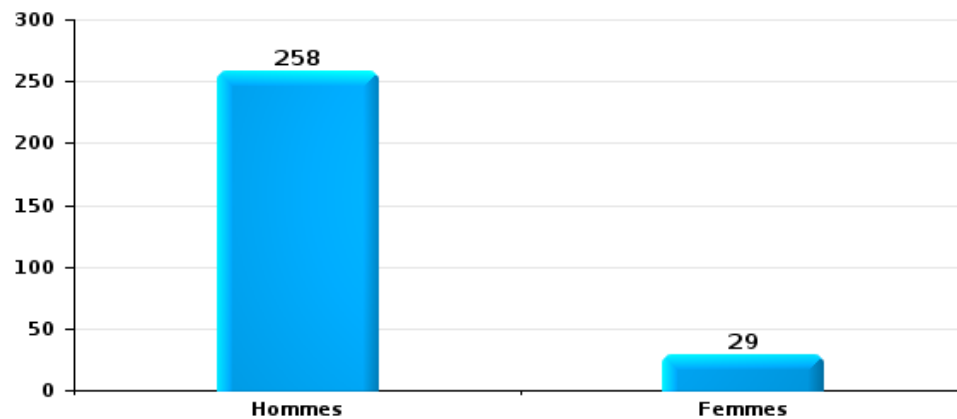
Nombre de suspects-fait selon le sexe





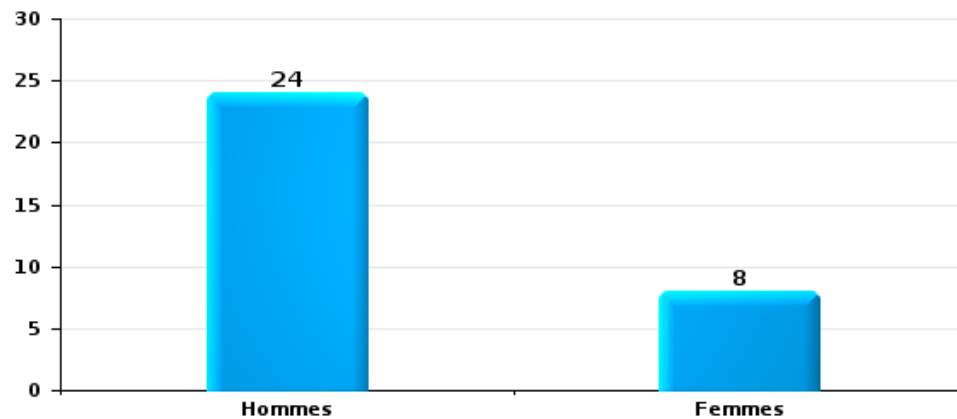
Drogues

Nombre de suspects-fait selon le sexe



Fraude

Nombre de suspects-fait selon le sexe





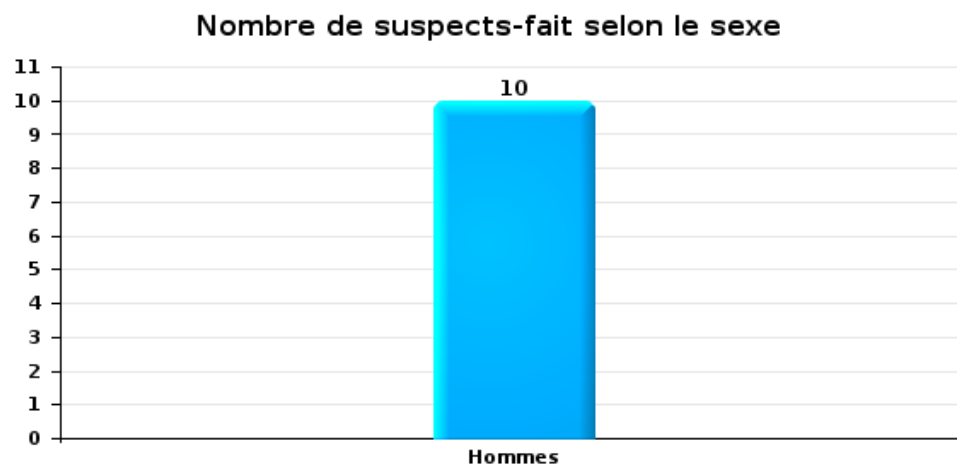
2.2. Nombre de suspects-fait selon le sexe des suspects identifiés (TOP 5 des figures criminelles)

Lorsqu'un même suspect a commis plusieurs faits durant la période considérée, il est aussi comptabilisé plusieurs fois (voir également la note méthodologique)

Hasselt

2023

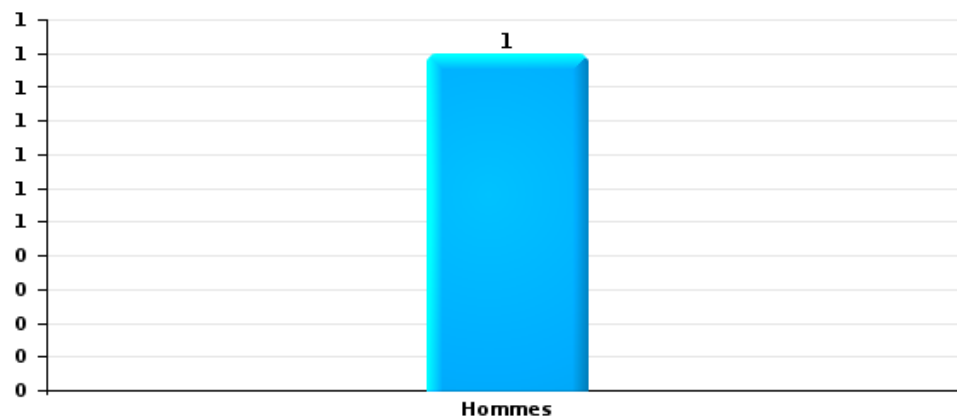
Cambriolage dans bâtiment (total)





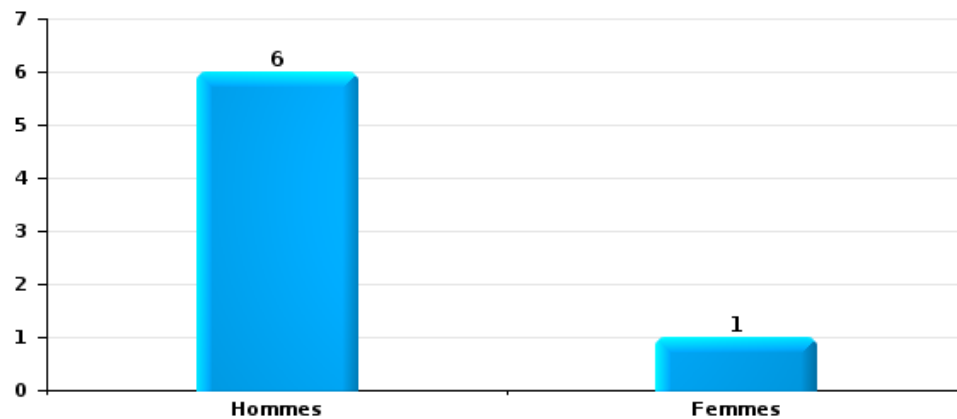
Vol dans ou sur un véhicule

Nombre de suspects-fait selon le sexe



Vol de vélo

Nombre de suspects-fait selon le sexe





2.3. Nombre de suspects-fait selon l'âge des suspects identifiés (TOP 5 des catégories principales)

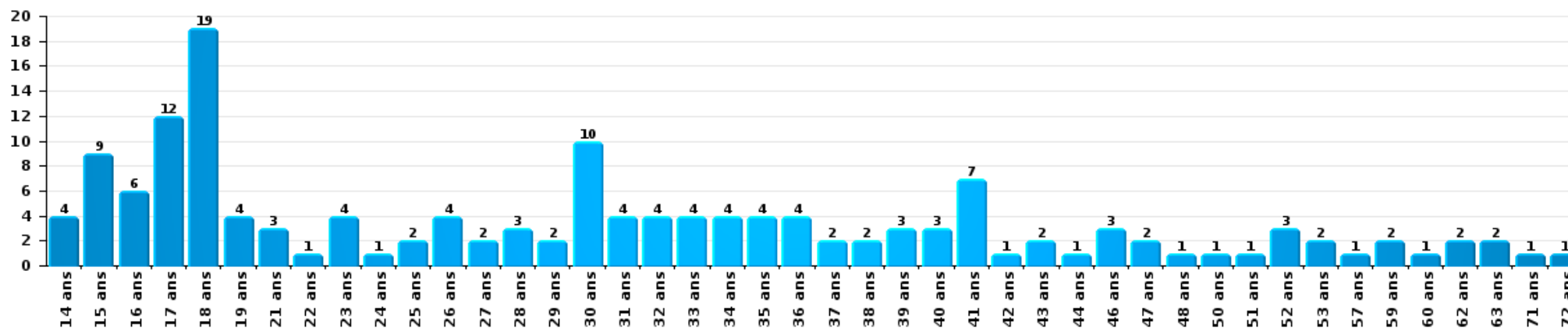
1) Lorsqu'un même suspect a commis plusieurs faits durant la période considérée, il est aussi comptabilisé plusieurs fois, qu'il ait le même âge ou non – 2) Les suspects au-dessous de 14 ans et à partir de 90 ans ne sont pas repris dans le tableau (voir également la note méthodologique)

Hasselt

2023

Vol et extorsion

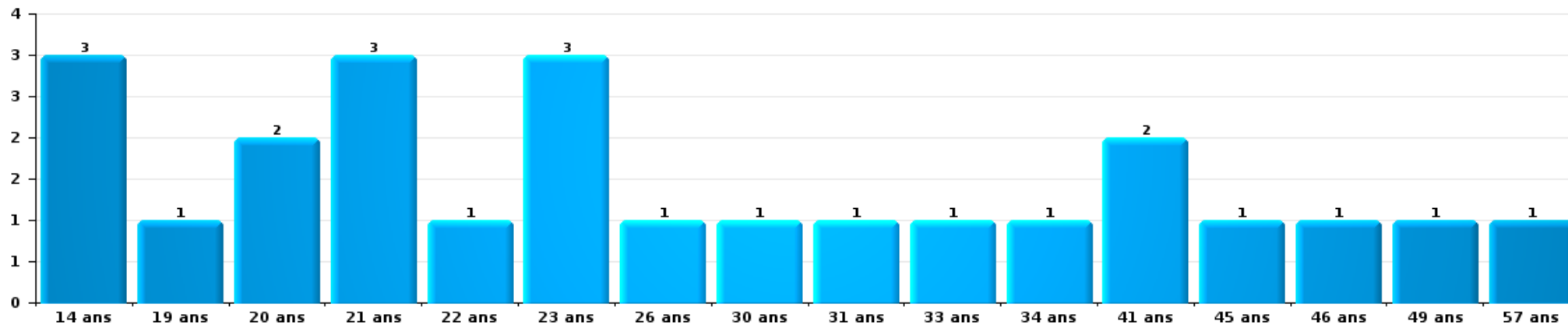
Nombre de suspects-fait par âge (chronologique)





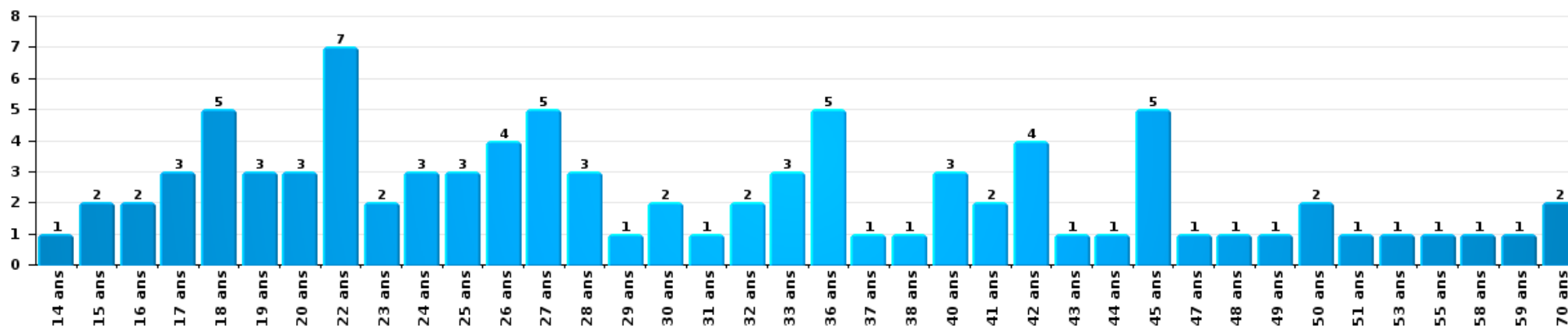
Dégradation de la propriété

Nombre de suspects-fait par âge (chronologique)



Infr. contre l'intégrité physique

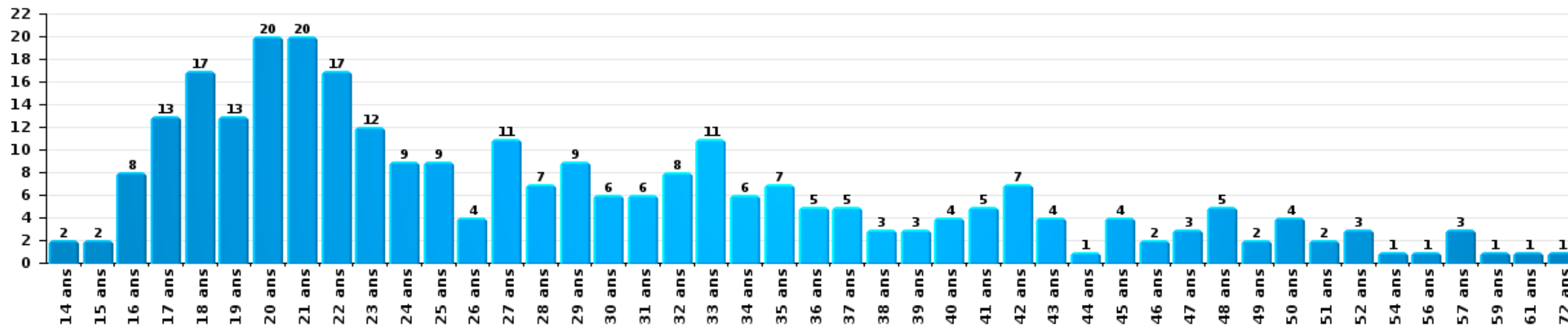
Nombre de suspects-fait par âge (chronologique)





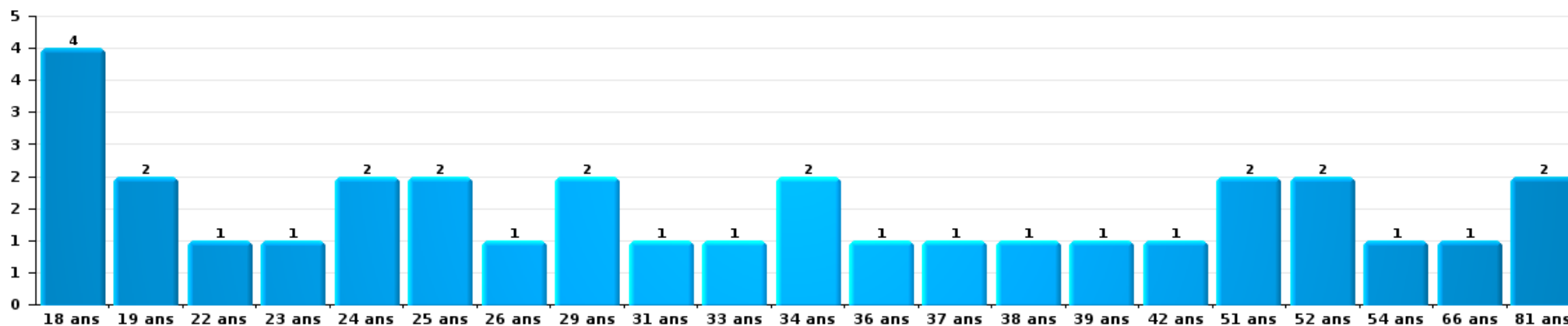
Drogues

Nombre de suspects-fait par âge (chronologique)



Fraude

Nombre de suspects-fait par âge (chronologique)





2.4. Nombre de suspects-fait selon l'âge des suspects identifiés (TOP 5 des figures criminelles)

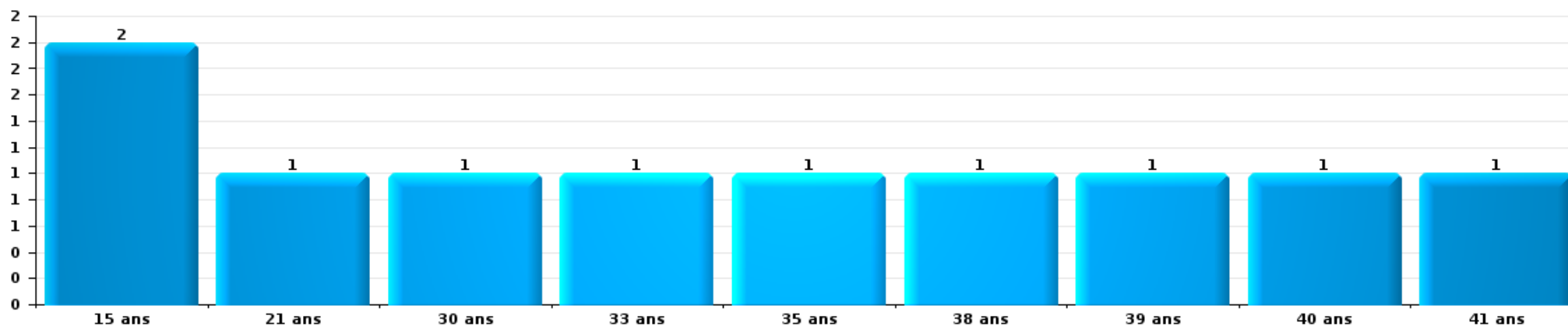
1) Lorsqu'un même suspect a commis plusieurs faits durant la période considérée, il est aussi comptabilisé plusieurs fois, qu'il ait le même âge ou non – 2) Les suspects au-dessous de 14 ans et à partir de 90 ans ne sont pas repris dans le tableau (voir également la note méthodologique)

Hasselt

2023

Cambrilage dans bâtiment (total)

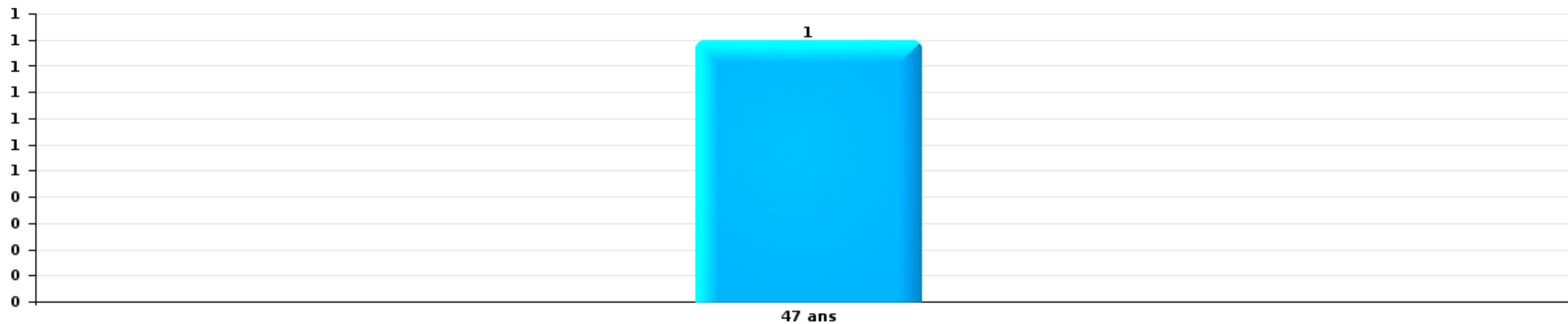
Nombre de suspects-fait par âge (chronologique)





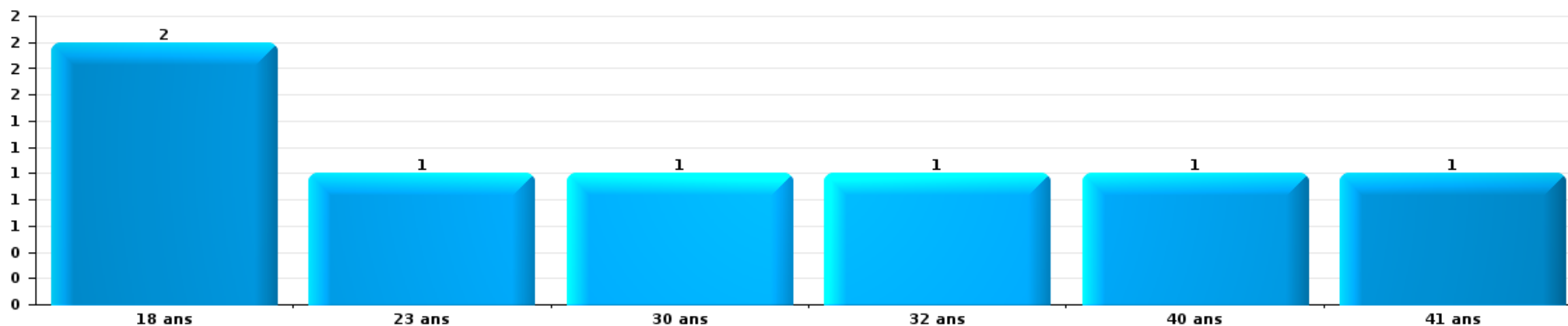
Vol dans ou sur un véhicule

Nombre de suspects-fait par âge (chronologique)



Vol de vélo

Nombre de suspects-fait par âge (chronologique)



STATISTIQUES POLICIERES DE CRIMINALITE

LIEU DE PERPETRATION: COMMUNE

Hasselt

***ANNEXE I: DETAIL PAR CATEGORIE DE DELIT
CODE PENAL***

Infraction Code pénal

Infr. contre l'intégrité physique

			2000	2013	2014	2015	2016	2017	2018	2019	2020	2021	2022	2023
Assassinat	Parricide (assassinat)	Tent.					1							
	Empoisonnement (assassinat)	Tent.	1			1	1					1		
	Autres	Acc.			1	1	1							
		Tent.							1	1		1	4	2
Sous-total			1	2	3	4	7	1	1		1	5	2	1
Meurtre	Empoisonnement (meurtre)	Acc.							1					
		Tent.									1			
	Non spécifié	Acc.	1							1				
		Tent.			1					1				
	Autres	Acc.			2				1	2				
		Tent.			3		3	6	4	4	5	4	3	3
Sous-total			1	6	3	3	7	9	9	5	5	3	3	
Torture et maltraitance	Torture	Acc.		1					1					1
	Traitement inhumain	Acc.							3	2				1
	Sous-total				1				4	2				2
Coups et/ou blessures vol. en sphère familiale	Entre partenaires ou ex-partenaires	Acc.	29	122	118	94	100	127	155	133	136	131	139	46
	Lors d'un différend familial en général	Acc.	30											
	Par les parents envers un mineur	Acc.	1	8	8	7	9	12	12	8	9	9	9	4
	Envers les parents	Acc.		12	9	5	7	12	10	5	18	5	9	5
	Envers d'autres ascendants directs ou collatéraux	Acc.	1	5	8	5	6	8	8	10	8	2	14	7
Sous-total			61	147	143	111	122	159	185	156	171	147	171	62
Coups et/ou blessures vol. hors sphère familiale	Bagarres (=coups réciproques)	Acc.	33	73	61	66	66	78	85	78	85	113	149	33
		Acc.	6	6	10	16	17	10	11	11	5	15	17	3
	Coups envers fonctionnaire de police	Tent.											2	1
	Envers un mineur par une pers. ayant autorité	Acc.	3	7	5	6	4	6	3	6	4	2	6	2
	Envers un mineur qualité de l'auteur inconnue	Acc.	4	16	15	13	13	17	17	21	17	25	24	4
	Envers pers. vulnérable par pers. ayant autorité	Acc.										2	1	
	Envers pers. vulnérable (qualité auteur inconnue)	Acc.					2	1		1	1	2		1
	Coups envers personnel transport public	Acc.		2	3	2	3	1	1	1	1		4	1
	Coups envers personnel autre service public	Acc.		2	4	2	2		1	3	1	1	2	
	Coups envers profession médicale	Acc.			1	1		2	2		2	2	3	1
	Coups envers personnel institut d'enseignement	Acc.		2	2	2	1	2	5	3		1	1	1
	Coups envers gardien de prison/corps sécurité	Acc.			1	2	1	3	8	2		7	2	1
	Non spécifié	Acc.	320	250	287	283	276	280	282	260	145	196	255	64
	Tent.	5							1		1			
Sous-total			371	358	389	393	385	400	416	386	262	366	466	112
Abstention coupable		Acc.	1	2	1	1	1	2	2	1	3	3		
Sous-total			1	2	1	1	1	2	2	1	3	3		

Infr. contre l'intégrité physique

			2000	2013	2014	2015	2016	2017	2018	2019	2020	2021	2022	2023	
Autres infr. volontaires. c/ l'intégrité phys.	Privation de soins à enfant ou personne vulnérable	Acc.	1	1						1	1		2		
	Abandon d'enfant dans le besoin	Acc.				2					1	1			
	Administration substances nuisibles	Acc.		2	2	1	3	2	2	1	5	3	9		
		Tent.						1							
	Empoisonnement de denrées	Acc.							1						
	Entrave méchante à la circulation	Acc.	8		7	7	3	7	5	4	3	3	8		
	Voies de faits et violences légères	Acc.	9	7	9	9	7	7	9	6	3	6	4	2	
	Sous-total		18	10	18	17	15	17	17	12	13	13	23	2	
Infr. involontaires contre l'intégrité physique	Homicides involontaires	Acc.								1					
	Coups et/ou blessures involontaires	Acc.	8	6	6	4	4	1	9	1	1	3	5	3	
	Administration involontaire substances nuisibles	Acc.											2		
	Abstention d'entretien enfant/personne vulnérable	Acc.		1		1									
	Causer un accident de chemin de fer	Acc.			1										
	Morsure de chien	Acc.	1	2	4	3	1	5	4	8	7	10	3	2	
	Non spécifié	Acc.				1									
	Sous-total		9	9	11	8	6	6	13	10	8	13	10	5	
	Total		462	529	571	534	539	592	647	572	463	550	677	182	

Infr. contre la liberté individuelle

		2000	2013	2014	2015	2016	2017	2018	2019	2020	2021	2022	2023
Prise d'otages	Acc.		1	1	1				2				
	Sous-total		1	1	1				2				
Enlèvement de mineur ou personne vulnérable	Enlèvement parental	Acc.	3	2		4	2			3			1
		Tent.										1	
	Autre enlèvement	Acc.	1	2	1	1				1	1		
		Tent.		1	1	3			2	1		2	
	Sous-total		4	5	2	8	2		2	5	1	3	1
Détenition par un particulier	Acc.	1	4	11	4	8	2	7	2	7	7	10	1
	Tent.							1	1			2	
	Sous-total	1	4	11	4	8	2	8	3	7	7	12	1
	Total	1	9	17	7	16	4	8	7	12	8	15	2

Infr. contre les mœurs

			2000	2013	2014	2015	2016	2017	2018	2019	2020	2021	2022	2023
Viol n'ayant pas causé la mort	Victime < 10a	Acc.	3		2		1	2		1	2	1	1	
	Victime 10a - 14a	Acc.		2	1	2	2	1	3	1	2	5	2	
		Tent.				1								
	Victime 14a - 16a	Acc.		2	1	4	7	10	5	2	3	2		
		Tent.		1										
	Victime 16a - 18a	Acc.		2	4	4	3	4	3	7	3	1	1	
		Tent.							1					
	Victime majeure	Acc.	3	13	13	13	9	11	17	16	13	15	9	
Victime âge inconnu	Tent.	1	1	1	2	2	3	1	1				2	
	Acc.			1	1									
	Sous-total		7	21	23	27	24	31	30	28	23	24	15	
Viol avec conséquence inconnue		Acc.	4			3				1				
		Sous-total	4			3				1				
Viol n'ayant pas causé la mort (nvCPS)	Victime < 16a	Acc.											8	1
	Victime 16a - 18a	Acc.											1	1
	Victime majeure	Acc.								1	1	12		8
		Sous-total									1	1	21	10
Attentat à la pudeur ayant causé la mort	Victime < 16a	Acc.									1			
		Sous-total									1			
Attentat à la pudeur avec violence / menace	Victime < 16a	Acc.		3	4	4	6	6	4		3	2	1	
	Victime 16a - 18a	Tent.						1			1			
		Acc.		2	2	2	2	2	1	5		2		
	Victime majeure	Acc.	5	13	11	12	15	26	9	10	12	7	3	
		Tent.		1			1	1		1				
	Sous-total	5	19	17	18	24	36	14	16	16	11	4		
Attentat à la pudeur sans violence / menace	Victime < 16a	Acc.	4	13	15	14	16	16	13	10	17	6	4	
	Victime 16a - 18a	Tent.		1			1	1	1					
		Acc.		3	8	2	3	4	7	5	3	5		
	Victime âge inconnu	Acc.	3	5	4	6	7	21	5	12	6	12	4	
		Tent.			2		1						1	
	Sous-total	7	22	29	22	28	42	26	27	26	23	9		
Attentat à la pudeur non spécifié		Acc.	7	1	1	1								
		Sous-total	7	1	1	1								
Atteinte intégrité sexuelle sans mort (nvCPS)	Victime < 16a	Acc.											13	5
	Victime 16a - 18a	Acc.										1	6	1
		Acc.									1		11	2
		Sous-total									1	1	30	8

Infr. contre les mœurs

			2000	2013	2014	2015	2016	2017	2018	2019	2020	2021	2022	2023
Pornographie enfantine	Détention	Acc.	2	4	4	4	6	13	2	9	6	3	1	
	Distribution	Acc.		3	4	7	3	13	10	20	16	9	2	
	Accès pornographie enfantine via technologie	Tent.			1									
	Non spécifié	Acc.			1				6		1	1	8	2
		Acc.							2					
	Sous-total		2	7	10	11	9	28	18	29	23	13	11	2
Pornographie		Acc.			2	1	1		1					
		Sous-total			2	1	1		1					
Incitation à la débauche	Victime mineure	Acc.		5	5	1	4	5	4	4	4	1	3	
		Tent.								1				
	Victime majeure	Acc.		2							1	1		
	Age victime inconnu	Acc.							1				1	
	Publicité par ICT pour débauche	Acc.					1			1		1		
	Autre publicité pour débauche	Acc.	2	1						2				
	Non spécifié	Acc.					1							
	Sous-total		2	8	5	1	6	5	5	8	5	3	4	
Exploitation de la débauche d'autrui	Victime mineure	Acc.			1						2	1		
	Victime majeure	Acc.		2		1	2		3	5	3	2		
	Age victime non spécifié	Acc.	1											
	Age victime inconnu	Acc.	2				1		4	1				
	Sous-total		3	2	1	1	3		7	6	5	3		
Outrage public aux bonnes mœurs	Actions (exhibitionnisme, etc.)	Acc.	10	16	16	17	6	16	13	8	18	17	15	
	Ecrits, images, objets	Acc.	2		2	2	11	11	6	8	13	10	7	
	Obscénités en public	Acc.			1									
	Exhibitionnisme (nvCPS)	Acc.											2	2
	Non spécifié	Acc.	2											
	Sous-total		14	16	18	20	17	27	19	16	31	27	24	2
Voyeurisme	Observation/enregistrement de nudité ou intimité	Acc.					5	3	2	4	4	2	2	
		Acc.						2	3	2	2	5	1	
	Diffusion enregistrement nudité ou intimité	Tent.									1			
	Sous-total					5	5	5	6	7	7	3		
Voyeurisme direct (nvCPS)	Victime < 16a	Acc.											2	
		Sous-total											2	
Voyeurisme via moyen technique ou autre (nvCPS)	Victime < 16a	Acc.												2
	Victime 16a - 18a	Acc.												1
	Victime majeure	Acc.										1	3	1
	Sous-total											1	3	4
Diffusion de contenu à caractère sexuel (nvCPS)	Victime < 16a	Acc.											2	
	Victime 16a - 18a	Acc.												1
	Victime majeure	Acc.											1	
	Sous-total												3	1

Infr. contre les mœurs

			2000	2013	2014	2015	2016	2017	2018	2019	2020	2021	2022	2023
Diffusion contenu sex. but méchant/lucrat. (nvCPS)	Victime < 16a	Acc.												2
	Victime 16a - 18a	Acc.												1
	Victime majeure	Acc.											3	3
		Sous-total											3	6
Grooming (contact par ICT avec mineur < 16 ans)		Acc.					2	2				1	2	
		Sous-total					2	2				1	2	
Grooming online - avec ICT (nvCPS)	Victime < 16a	Acc.										1	2	2
		Sous-total										1	2	2
Images d'abus sexuels de mineurs (nvCPS)	Production/diffusion images abus sexuels (nvCPS)	Acc.											2	1
	Détention/acquisition images abus sexuels (nvCPS)	Acc.											1	
		Sous-total											3	1
		Total	51	96	106	105	119	176	125	137	139	116	139	36

Infr. contre autres valeurs morales et sentiments

				2000	2013	2014	2015	2016	2017	2018	2019	2020	2021	2022	2023	
Harcèlement	Harcèlement par téléphone (OLD)	Acc.	19													
		Acc.	31	216	157	135	114	135	123	140	172	158	130		49	
	Sous-total	50	216	157	135	114	135	123	140	172	158	130		49		
Violation de sépulture		Acc.		1			1	1			2	1				1
		Sous-total		1			1	1			2	1				1
Violation du secret professionnel		Acc.	1	2	2	3	2	2	3	3	3	6	3	3		
		Sous-total	1	2	2	3	2	2	3	3	3	6	3	3		
Atteinte à l'honneur	Calomnie et diffamation	Acc.	19	24	25	33	29	26	25	37	30	33	26		11	
	Déclaration calomnieuse	Acc.	1		5	6				5	1	3	2			
	Imputation calomnieuse	Acc.	5	5	6	8	4	4	5	5	5	12	2		2	
	Divulgence méchante	Acc.	3		3		4			1	1		3			
	Injures (Délit)	Acc.	4	15	7	11	14	16	8	16	15	31	31		12	
	Non spécifié	Acc.			1			1								
	Sous-total	32	44	47	58	51	47	38	64	52	79	64		25		
Vie privée	Intrusion de nuit	Acc.	3		1	1					1					
	Violation de domicile par un particulier	Acc.	7	4	5	5	14	9	13	7	12	5	14		3	
	Violation du secret des lettres	Acc.	1	2	1	1	1	4	2		2		2			
		Sous-total	11	6	7	7	15	13	15	7	15	5	16		3	
Tapage nocturne		Acc.	12	7			1	1	2		2	3	2			
		Sous-total	12	7			1	1	2		2	3	2			
Abus d'informations issues d'un dossier pénal		Acc.		1												
		Sous-total		1												
Violation de communication par particulier		Acc.			1	1	2	1			1					
		Sous-total			1	1	2	1			1					
Abus faiblesses de personnes		Acc.					2	1		4		2	2			
		Sous-total					2	1		4		2	2			
Vie privée mœurs: publication identité victime		Acc.						1	1		1		1			
		Sous-total						1	1		1		1			
Cyberlokkig (leurre de mineur par ICT)		Acc.				1	1				1		1		1	
		Sous-total				1	1				1		1		1	
Attirer ou utiliser mineur ou personne vulnérable		Acc.									1	1				
		Tent.							1							
		Sous-total							1		1	1				
Occupation bien d'autrui (squatter)	Pénétrer / occuper / séjourner (bien non habité)	Acc.							3	4	23	5	2		2	
		Tent.								1						
	Pénétrer / occuper / séjourner (bien habité)	Acc.													1	
	Sous-total							3	5	23	5	2		3		
	Total	106	277	214	205	189	202	186	226	274	256	221		82		

Infr. relative au statut juridique de l'enfant

			2000	2013	2014	2015	2016	2017	2018	2019	2020	2021	2022	2023
Non-représentation d'enfants	Par les parents	Acc.		1		1		1						
	Par une personne qui en a la charge	Acc.							1					
		Sous-total		1		1		1	1					
		Total		1		1		1	1					

Vol et extorsion

			2000	2013	2014	2015	2016	2017	2018	2019	2020	2021	2022	2023
Vol avec circ. aggr.	Avec violence	Acc.	46	46	55	74	34	25	29	16	18	22	26	7
		Tent.	9	8	4	6	7	7	9	6	2	8	5	
	Sans violence	Acc.	615	688	629	635	600	502	406	304	210	246	297	63
		Tent.	203	272	296	303	267	229	197	200	116	112	119	34
Sous-total			873	1.014	984	1.018	908	763	641	526	346	388	447	104
Vol sans circ. aggr.	Avec violence	Acc.	15	55	59	64	38	28	27	23	23	19	22	5
		Tent.	3	7	3	8	3	3	3	3	2	6	2	1
	Sans violence, Vol à la tire	Acc.	105	697	358	310	396	300	251	237	53	62	142	21
		Tent.	1	2	1	1	5	1	1	1		2		
	Sans violence, Vol d'usage	Acc.	2	2	2			5	2	3		2	3	1
		Tent.												
	Sans violence, Vol domestique	Acc.	18	35	34	32	47	33	32	28	12	23	24	10
		Tent.					2							
	Sans violence	Inc.	1											
Acc.		2.106	2.154	1.700	1.787	1.722	1.559	1.343	1.243	793	832	1.221	275	
	Tent.	27	43	38	32	28	31	40	24	13	17	27	5	
Sous-total			2.278	2.995	2.195	2.234	2.241	1.960	1.699	1.562	896	963	1.441	318
Vol non spécifié		Acc.	1.296	6	5	8	3		3		3		2	
		Tent.	393			2								
	Sous-total	1.689	6	5	10	3		3		3		2		
Extorsion		Acc.	13	15	18	11	22	15	10	12	14	16	28	4
		Tent.	4	5	2	5	1	2	7	8	2	7	7	5
	Sous-total	17	20	20	16	23	17	17	20	16	23	35	9	
Fabrication de fausses clefs		Acc.	1											
		Sous-total	1											
Total			4.858	4.035	3.204	3.278	3.175	2.740	2.360	2.108	1.261	1.374	1.925	431

Fraude

		2000	2013	2014	2015	2016	2017	2018	2019	2020	2021	2022	2023
Blanchiment d'argent	Acc.		4	6	4	4	5	22	6	27	19	17	1
	Sous-total		4	6	4	4	5	22	6	27	19	17	1
Recel	Recel simple	Acc.	13	13	13	3	5	6	9	8	4	9	1
		Tent.	1	1									
	Recel qualifié	Acc.		4	2		1	1	1		1	1	
		Acc.		1					1			1	
	Non spécifié	Tent.											
		Tent.											
	Sous-total	19	14	19	15	3	6	7	11	8	5	11	1
Grivèlerie	Carburant / lubrifiant	Acc.	7	6	4	5	5	6	7	1	4	1	2
	Boissons et aliments	Acc.	3	1	12	3	1	3	8	10	1	4	4
	Voiture de location	Acc.	7	2	2	2	7	5	4	4	4	2	1
	Logements	Acc.	2	3			1		2	3		1	
	Non spécifié	Acc.											
	Sous-total	30	19	12	18	10	14	14	21	18	9	8	7
Corruption privée	Acc.							1	1				
	Sous-total							1	1				
Détournement et destruction frauduleuse	Cel frauduleux	Acc.	26	20	15	20	18	20	16	18	14	28	12
	D'argent, de papiers, etc.	Acc.	1	2	3	2	1	2	1	2	3		
	D'objets saisis	Acc.		1	3	1	1		1	2			
	D'héritage	Acc.									1		
	Non spécifié	Acc.	2		1								
	Sous-total	33	29	23	22	23	20	22	18	22	18	28	12
Escroquerie	Fraude par internet	Acc.	35	65	85	85	112	150	223	234	238	163	79
		Tent.	9	12	7	10	10	29	16	9	6	3	2
	Escroquerie sans internet	Acc.	55	57	48	52	58	65	55	34	41	58	10
		Tent.	8	10	16	15	5	10	4	3	1	4	
	Non spécifié	Acc.											
		Tent.											
	Sous-total	81	107	144	156	162	185	254	298	280	286	228	91
Tromperie	Marchandises vendues / travail fourni	Acc.	3	1	1	2				1	1		
	Sous-total	1	3	1	1	2				1	1		
Abus de confiance et infr. apparentées	Abus de confiance	Acc.	61	52	52	51	55	58	59	45	41	52	9
		Tent.							1				
	Abus des faiblesses	Acc.	3	3	3	1	4	6	4	5	5	2	
	Sous-total	37	64	55	55	52	59	64	64	50	46	54	9
Abus de biens sociaux	Par des sociétés	Acc.				1	3		1			2	
	Par des A.S.B.L.	Acc.	1										
	Non spécifié	Acc.					1		1				
	Autres	Acc.					1	1	1	1			
	Sous-total	1	1			1	5	1	3	1		2	

Fraude

			2000	2013	2014	2015	2016	2017	2018	2019	2020	2021	2022	2023
Infr. liées à l'insolvabilité	Par des tiers	Acc.		1	1		1	2		3	1	2	9	2
	Par le débiteur	Acc.			3	3	4	5	4	17	17	11	9	4
	Non spécifié	Acc.	1	17	16	13	6	2	1		2	1	1	
		Sous-total	1	18	20	16	11	9	5	20	20	14	19	6
Insolvabilité frauduleuse		Acc.	1	4	4			1	1			1	3	
		Sous-total	1	4	4			1	1			1	3	
Chèques sans provision		Acc.	22	1		1								
		Tent.	1											
		Sous-total	23	1		1								
		Total	227	264	284	288	268	304	391	442	427	399	370	127

Dégradation de la propriété

			2000	2013	2014	2015	2016	2017	2018	2019	2020	2021	2022	2023	
Incendie volontaire	Dans lieu habité (de jour)	Acc.		1		1	2	1	2	1		1	1		
		Tent.	1						1				1		
	Dans lieu habité (de nuit)	Acc.		7	6	1	1	2			2	1	1	4	1
		Tent.		1									1		
	Dans lieu habité (moment indéterminé)	Acc.			1										
	Dans un autre lieu (de jour)	Acc.	3	5	4	4	2	8	6	5	6	8	4	4	2
		Tent.	1											1	
	Dans un autre lieu (de nuit)	Acc.	2	9	9	3	6	7	10	7	8	7	10	10	3
		Tent.							1						
	Dans un autre lieu (moment indéterminé)	Acc.	1	1	3	1	2		4	3				3	
Tent.							2								
Non spécifié	Acc.	11								1					
	Tent.	1													
		Sous-total	20	24	23	10	13	20	24	19	15	18	24	6	
Destruction par explosion volontaire	Dans un autre lieu (de jour)	Acc.				1				1					
	Dans un autre lieu (de nuit)	Acc.		1			1				1	1			
	Dans un autre lieu (moment indéterminé)	Acc.		2											
		Sous-total		3		1	1			1	1	1			
Incendie involontaire		Acc.	19	12	14	30	29	26	27	22	12	20	14		
		Tent.	1												
		Sous-total	20	12	14	30	29	26	27	22	12	20	14		
Destruction, dénaturation, dégradation	Avec circ. aggr.	Acc.	27	6	11	6	9	10	6	1			1		
	Destruction de biens agricoles	Acc.		1				1	1		1				
	Non spécifié	Acc.	181	1	1		1		1						
		Tent.	1												
		Sous-total	209	8	12	6	10	11	8	1	1		1		
Vandalisme	Sur véhicules	Inc.	1												
		Acc.	187	406	400	321	287	311	255	246	209	207	204	51	
		Tent.						1	1				1		
	Sur autres biens mobiliers	Acc.	240	56	64	73	43	77	66	55	37	52	69	15	
		Tent.	1												
	Graffitis	Acc.	4	17	11	82	46	22	21	18	17	13	35	2	
	Autres détériorations sur biens immobiliers	Acc.	53	250	228	215	213	223	241	179	163	183	163	57	
Dégradation de clôture	Acc.	2	3	6	8	5	7	6	8	3	4	7	1		
		Sous-total	488	732	709	699	594	641	590	506	429	459	479	126	
		Total	737	779	758	746	647	698	649	549	458	498	518	132	

Infr. contre la Sécurité de l'Etat

		2000	2013	2014	2015	2016	2017	2018	2019	2020	2021	2022	2023
Sûreté intérieure de l'Etat	Acc.							1					
	Sous-total							1					
Sûreté extérieure de l'Etat	Acc.					1							
	Sous-total					1							
Terrorisme	Groupe terroriste	Acc.			2	4	2	3		1		1	
	Diffuser un message qui incite au terrorisme	Acc.			2				1				
	Sous-total				4	4	2	3	1	1		1	
		Total			4	5	2	4	1	1		1	

Infr. contre la sécurité publique

		2000	2013	2014	2015	2016	2017	2018	2019	2020	2021	2022	2023
Organisation criminelle	Acc.		2		1	2	1	2	1	4	4	4	2
	Sous-total		2		1	2	1	2	1	4	4	4	2
Association de malfaiteurs	Acc.	2	9	8	14	21	22	13	11	16	18	12	6
	Sous-total	2	9	8	14	21	22	13	11	16	18	12	6
Evasion de prisonniers	Evasion simple Acc.	4	1	2	1	1				2	3		
	Evasion simple Tent.			1									
	Evasion qualifiée Acc.	1											
	Evasion qualifiée Tent.			1					1				
	Non-rentree de congé Acc.		50	30	31	18	20	22	20	17	13	33	4
	Non-respect surveillance électronique Acc.		12	28	14	17	11	14	13	15	18	15	7
Non spécifié Acc.	4	2	3	2	1	1	2	1				2	
Non spécifié Tent.	1												
	Sous-total	10	65	65	48	37	32	38	35	34	34	50	12
Recel	Recel de criminel Acc.					1		1					
	Sous-total					1		1					
Menaces	Menace d'attentat Acc.	1	15	20	18	22	27	15	8	11	12	3	2
	Verbales Acc.	142	133	125	110	103	111	118	120	96	94	98	25
	Verbales Tent.	1											
	Ecrites Acc.	17	57	23	38	30	40	47	50	36	40	37	15
	Ecrites Tent.	1											
	Par gestes, emblèmes Acc.	37	20	34	29	26	6	26	46	26	50	55	16
	Alerte à la bombe Acc.	2	2	4	4	3	4	10	3	4	3	5	3
Non spécifié Acc.	20	1	2	1	1	1	2	2	1				
Non spécifié Tent.	3												
	Sous-total	224	228	208	200	185	189	218	229	174	199	198	61
	Total	236	304	281	263	246	244	272	276	228	255	264	81

Infr. contre l'autorité publique

		2000	2013	2014	2015	2016	2017	2018	2019	2020	2021	2022	2023
Violence c/ personnes investies autorité publique	Acc.	2	1	3	2	1	2	3	1	1	1		
	Sous-total	2	1	3	2	1	2	3	1	1	1		
Rébellion	Rébellion armée	Acc.	3	8	2	5	4	5	4	2	9	3	
	Rébellion non armée	Acc.	50	56	46	41	50	62	55	32	39	39	13
		Acc.		2	1			1		3			
	Non spécifié	Tent.											
	Sous-total	22	53	66	49	46	54	68	59	37	48	42	13
Outrages	Acc.	8	15	16	17	12	22	14	17	11	10	9	4
	Sous-total	8	15	16	17	12	22	14	17	11	10	9	4
Refus de coopération (informatique et télécom)	Acc.							2		2			1
	Sous-total							2		2			1
Autres infractions	Bris de scellés	Acc.	2	1	3	2	3		1		1	1	
	Entraves exercice fonction judiciaire	Acc.				1							
	Imprimés sans éditeur responsable	Acc.											
	Industrie, commerce et enchères publiques	Acc.							1				
	Sous-total	2	2	1	3	3	3		2		1	1	
	Total	34	71	86	71	62	81	87	79	51	60	52	18

Infr. contre la foi publique

			2000	2013	2014	2015	2016	2017	2018	2019	2020	2021	2022	2023
Faux en écritures	Faux en écritures	Acc.	31	37	30	49	29	29	29	34	26	32	32	8
		Tent.	1		1								1	
	Usage de faux en écrit. et écrit. falsifiées	Acc.	2	9	10	18	13	14	6	11	11	15	11	1
		Tent.			1					2				
	Sous-total		34	46	42	67	42	43	37	45	37	48	43	9
Usurpation	Immixtion dans fonctions publiques	Acc.	1											
	De fonctions	Acc.	5	1	1	2	2	3		2	3	3	3	1
	De titres	Acc.				1	1			1		5	1	
	De grades	Acc.											1	
	De nom	Acc.	5	17	14	13	19	22	33	27	52	80	59	13
	Non spécifié	Acc.								1				
	Sous-total		11	18	15	16	22	25	33	31	55	88	64	14
Contrefaçon / falsification	Contrefaçon	Acc.		4	4		1	1	7	5	5	12	10	6
	Falsification	Acc.	1	5	5	2	2	3	4	2	6	1	8	
	Sous-total		1	9	9	2	3	4	11	7	11	13	18	6
Fausses monnaies	Emission	Acc.	6	15	10	27	26	24	24	14	10	8	1	
		Tent.	1			3	2	2			3	2	1	
	Non spécifié	Acc.	16											
	Autres	Acc.	1	3		1	4	2	2	1	4	2	1	
	Sous-total		24	18	10	31	32	28	26	15	17	12	3	
Faux en justice	Faux témoignage	Acc.	2		1									
	Fausse déclarations	Acc.	2	1	1	5		5	1	1	5		3	3
	Faux serment	Acc.	2	1		1					1		1	
	Sous-total		6	2	2	6		5	1	1	6		4	3
	Total		76	93	78	122	99	105	108	99	126	161	132	32



Hasselt

Infraction Code pénal

Infr. contre la famille

	2000	2013	2014	2015	2016	2017	2018	2019	2020	2021	2022	2023
Bigamie			1									
Acc.			1									
Sous-total			1									
Abandon de famille	2	1	1	1				2	1			
Acc.	2	1	1	1				2	1			
Sous-total	2	1	1	1				2	1			
Refus du droit aux relations personnelles	73	78	85	69	59	93	67	87	70	57	48	10
Acc.	73	78	85	69	59	93	67	87	70	57	48	10
Sous-total	73	78	85	69	59	93	67	87	70	57	48	10
Non-acquittement pension alimentaire	14	9	25	17	9	10	2	5	6	2	3	
Acc.	14	9	25	17	9	10	2	5	6	2	3	
Sous-total	14	9	25	17	9	10	2	5	6	2	3	
Mariage forcé								1				
Acc.								1				
Sous-total								1				
Non spécifié	1											
Acc.	1											
Sous-total	1											
Total	90	88	112	87	68	103	69	95	77	59	51	10



Criminalité informatique

		2000	2013	2014	2015	2016	2017	2018	2019	2020	2021	2022	2023
Hacking	Acc.		5	13	10	20	30	37	42	68	30	35	39
	Tent.								2	2		1	
	Sous-total		5	13	10	20	30	37	44	70	30	36	39
Faux en informatique	Acc.		3	5	7	6	1	7	3	221	230	208	62
	Tent.									1	2	2	
	Sous-total		3	5	7	6	1	7	3	222	232	210	62
Fraude informatique	Acc.		83	61	85	92	98	130	141	285	309	370	116
	Tent.		6	3	12	3	14	14	6	6	4	6	
	Sous-total		89	64	97	95	112	144	147	291	313	376	116
Sabotage	Acc.		1	1	5	2	1	2	2	7	4	14	5
	Sous-total		1	1	5	2	1	2	2	7	4	14	5
Total			98	83	119	123	144	190	196	590	579	636	222



Exercice illégal de l'autorité publique

		2000	2013	2014	2015	2016	2017	2018	2019	2020	2021	2022	2023
Corruption publique	Acc.	1	7					1	3	2	1		1
	Sous-total	1	7					1	3	2	1		1
Détention par fonctionnaire public	Acc.	2											
	Sous-total	2											
Violation de domicile par fonctionnaire public	Acc.			1						1			
	Sous-total			1						1			
Actes arbitraires	Acc.		1	1								1	
	Sous-total		1	1								1	
Prise d'intérêt	Acc.					1				1			
	Sous-total					1				1			
Abus de l'autorité	Acc.	1						1					
	Sous-total	1						1					
Violation de communication par fonctionnaire	Acc.									2		1	
	Sous-total									2		1	
Non spécifié	Acc.	1											
	Sous-total	1											
	Total	5	8	2		1		2	3	6	1	2	1

Traite des êtres humains

		2000	2013	2014	2015	2016	2017	2018	2019	2020	2021	2022	2023
Exploitation sexuelle	Acc.		1			2	1		2	1		1	1
	Sous-total		1			2	1		2	1		1	1
Exploitation économique	Acc.				1			1					
	Sous-total				1			1					
	Total		1		1	2	1	1	2	1		1	1



Provocation crime ou délits

	2000	2013	2014	2015	2016	2017	2018	2019	2020	2021	2022	2023
Provocation délits Acc.										1		
Sous-total										1		
Provocation crime Acc.												2
Sous-total												2
Total										1		2

Autres infractions Code pénal

	2000	2013	2014	2015	2016	2017	2018	2019	2020	2021	2022	2023
Acc.		2	2	1	1				1			
Sous-total		2	2	1	1				1			
Total		2	2	1	1				1			

Contravention Code pénal

	2000	2013	2014	2015	2016	2017	2018	2019	2020	2021	2022	2023
Injures (Contravention) Acc.	14											
Sous-total	14											
Destruction d'animaux (Contravention) Acc.	2											
Sous-total	2											
Divagation d'animaux Acc.	1											
Sous-total	1											
Dissimulation visage dans lieu public Acc.												1
Sous-total												1
Autres contraventions CP Acc.	14			1	1	1						
Sous-total	14			1	1	1						
Total	31			1	1	1						1



STATISTIQUES POLICIERES DE CRIMINALITE

LIEU DE PERPETRATION: COMMUNE

Hasselt

***ANNEXE II: DETAIL PAR CATEGORIE DE DELIT
LOIS SPECIALES***



Hasselt

Infraction Lois spéciales

Drogues

			2000	2013	2014	2015	2016	2017	2018	2019	2020	2021	2022	2023	
Détention		Acc.	277	560	730	594	656	672	773	766	767	1.139	997	251	
		Tent.	1												
		Sous-total	278	560	730	594	656	672	773	766	767	1.139	997	251	
Usage	Usage en groupe	Acc.	44												
		Tent.	3												
	Usage individuel	Acc.	127												
		Tent.	4												
	Faciliter l'usage	Acc.		12	4	6	15	7	8	8	3	9	8	2	
	Incitation à l'usage	Acc.		1	2	2	1	2		2	3	1	1		
	Désordre, scandale ou danger dans un espace public	Acc.				5	15	9	12	6	2	3	23	10	
	Non spécifié	Acc.	1												
	Sous-total	179	13	6	13	31	18	20	16	8	13	32	12		
Importation et exportation		Acc.	9	25	31	30	12	13	11	11	6	5	3	1	
		Tent.	1												
		Sous-total	10	25	31	30	12	13	11	11	6	5	3	1	
Fabrication		Acc.		10	19	18	13	9	18	22	17	16	11		
		Tent.				1									
		Sous-total		10	19	19	13	9	18	22	17	16	11		
Commerce		Acc.	36	110	129	142	106	83	104	109	146	108	83	31	
		Tent.	2												
		Sous-total	38	110	129	142	106	83	104	109	146	108	83	31	
Autres		Acc.	19	22	23	15	21	9	12	5	4	3	2	2	
		Tent.													
		Sous-total	19	22	23	15	21	9	12	5	4	3	2	2	
	Total	524	740	938	813	839	804	938	929	948	1.284	1.128	297		



Législation sur les étrangers

			2000	2013	2014	2015	2016	2017	2018	2019	2020	2021	2022	2023
Transmigration illégale	Mariages simulés/blancs sans récompense/contrainte	Acc.	1	26	27	12	9	11	5	18	16	24	33	10
		Tent.			2		1		2	1	3	3	4	
	Cohab. légale de complais. sans récompense/contr.	Acc.				4	1	3	1	9	19	23	25	8
		Tent.							1	3	3	2		
	Accès au territoire	Acc.	8	10	7	15	31	14	18	26	11	15	23	8
	Séjour	Acc.	9	70	87	63	118	128	116	140	96	119	114	36
	Éloignement	Acc.					1							
	Pas de port de documents d'identité ou de voyage	Acc.		1	1		1	2	1				1	
	Inscription au registre des étrangers	Acc.	4	155	141	115	171	176	170	117	169	208	250	77
Reconnaissance fraudul. sans récompense/contrainte	Acc.								1	3	7	13	4	1
	Sous-total		22	262	265	209	333	334	315	317	324	408	453	140
Mariages simulés/blancs avec récompense/contrainte	Se faire rétribuer	Acc.			1									
	Sous-total			1										
Traite d'êtres humains		Acc.	1											
	Sous-total		1											
Aide au séjour illégal		Acc.		1					1	1			2	
		Tent.							1					
	Sous-total			1					2	1			2	
Non spécifié		Acc.	1		2									
	Sous-total		1	2										
Autres		Acc.	2	2	1				1					
	Sous-total		2	2	1				1					
	Total		26	265	269	209	333	334	318	318	324	408	455	140



Environnement

			2000	2013	2014	2015	2016	2017	2018	2019	2020	2021	2022	2023
Déchets	Transport de déchets	Acc.										5		
	Déchets par professionnel	Acc.			3	1	3	3		7		3		
	Déchets par particulier	Acc.		12	10	6	9	9	9	29	16	14	8	
	Déchets par personne indéterminée	Acc.	20											
	Déchets: permis/autorisation	Acc.								1			1	
	Déchets: infractions fiscales	Acc.									1			
	Non spécifié	Acc.	5											
	Sous-total		25	12	13	7	12	12	9	37	17	22	9	
Feux d'artifice		Acc.									1			
	Sous-total										1			
Autres que déchets	Urbanisme	Acc.	3	1	1	1		2	1	6	2	1		
	Permis d'environnement	Acc.				1	1			4		1		
	Bruit	Acc.	19	1										
	Pollution de l'eau	Acc.		1						2		1	1	
	Pollution de l'air	Acc.								1				
	Pollution du sol	Acc.								4				
	Autres nuisances en matière d'environnement	Acc.	2							1			1	1
	Sous-total		24	3	1	1	1	3	1	18	2	3	2	1
Biodiversité / Faune et flore	Bien-être animal	Acc.	7	9	8	13	9	11	20	15	21	25	41	11
	Protection de la nature	Acc.	1		1	1	1				1			
	Permis / autorisation animaux	Acc.							3			2		
	Destruction d'animaux	Acc. Tent.	2		1				2	1				
	Sous-total		10	9	10	13	10	14	25	16	23	28	41	11
	Total		59	24	24	21	23	29	35	71	43	53	52	12

FPF/DGR/DR/BIPOL - Statistiques policières de criminalité (date de clôture: 22/09/2023)
 Les données pour les années 2001 jusqu'à 2012 ne sont plus publiées mais restent disponibles sur demande auprès du service BIPOL.
 Les données pour 2023 ne concernent que le 1er trimestre.



Armes et explosifs

			2000	2013	2014	2015	2016	2017	2018	2019	2020	2021	2022	2023
Détention illégale	Arme à feu	Acc.		18	18	14	12	24	23	13	21	22	13	6
	Arme blanche ou non à feu	Acc.		46	60	39	41	47	57	49	60	48	30	10
	Munition	Acc.		8	3	5	6	5	2	1	7	1	5	2
	Pièces/accessoires	Acc.		2			1				1			
	Non spécifié	Acc.	20		2		1							
	Sous-total		20	74	83	58	61	76	82	63	89	71	48	18
Port / transport illégal	Arme à feu	Acc.		2	7	6	4	6	5	4	3	7	6	2
	Arme blanche ou non à feu	Acc.		83	79	68	85	52	84	96	77	84	75	24
	Munition	Acc.				1		2				1		
	Pièces/accessoires	Acc.			1									
	Non spécifié	Acc.	47											
	Sous-total		47	85	87	75	89	60	89	100	80	92	81	26
Commerce illégal	Arme à feu	Acc.		2		1	1		1			1	2	
	Arme blanche ou non à feu	Acc.		1	1						1			
	Non spécifié	Acc.	1											
	Sous-total		1	3	1	1	1		1		1	1	2	
Fabrication / réparation illégale	Arme à feu	Acc.				1								
	Arme blanche ou non à feu	Acc.										1		
	Pièces/accessoires	Acc.		1										
	Sous-total			1		1						1		
Explosifs		Acc.	1			1							2	1
		Sous-total	1			1							2	1
Autre	Documents	Acc.							1					
	Vente à un mineur d'arme non à feu	Acc.										1	1	
	Vente par correspondance/internet d'arme à feu	Acc.							4					
	Mesures de sécurité	Acc.		1			1		1		1		1	
	Stockage	Acc.		1			1		1					
	Défaut signalement vol ou perte	Acc.							1					
	Import / export / transit à un usage militaire	Acc.				5								
	Non spécifié	Acc.	9											
	Sous-total		9	2		5	2		8		1	1	2	
	Total		78	165	171	141	153	136	180	163	171	166	135	45

FPF/DGR/DRI/BIPOL - Statistiques policières de criminalité (date de clôture: 22/09/2023)
 Les données pour les années 2001 jusqu'à 2012 ne sont plus publiées mais restent disponibles sur demande auprès du service BIPOL.
 Les données pour 2023 ne concernent que le 1er trimestre.



Protection de la personne

			2000	2013	2014	2015	2016	2017	2018	2019	2020	2021	2022	2023
Discrimination	Racisme et xénophobie	Acc.	4	5	3	7	5	2	7	5	5	6	4	3
	Fondée sur son orientation sexuelle (homophobie)	Acc.		1	1		1				1	2	2	
	Fondée sur le sexe (sexisme)	Acc.											1	
	Fondée sur conviction religieuse ou philosophique	Acc.								1				
	Non spécifié	Acc.	1											
	Autre discrimination	Acc.		2							1		1	
	Sous-total		5	8	4	7	6	2	7	7	6	9	7	3
Négationnisme et révisionnisme	Révisionnisme	Acc.			1									
	Non spécifié	Acc.								1	1			
	Sous-total			1						1	1			
Droits d'auteur		Acc.	1	1				1			1			
	Sous-total		1	1				1			1			
Protection de la vie privée		Acc.	22	1	3		2	4		3	3	3	1	
		Tent.	1											
	Sous-total		23	1	3		2	4		3	3	3	1	
Caméras de surveillance		Acc.		1					1	1		2	1	
	Sous-total			1					1	1		2	1	
Droit à l'image		Acc.			1	3	1	5	6	6	8	12	8	3
	Sous-total			1	3	1	5	6	6	6	8	12	8	3
Interdiction temporaire de résidence		Acc.								3	1	5	8	3
	Sous-total									3	1	5	8	3
Autres		Acc.	6											
	Sous-total		6											
	Total		35	11	9	10	9	12	14	21	20	31	25	9



Hasselt

Infraction Lois spéciales

Hormones et dopage

		2000	2013	2014	2015	2016	2017	2018	2019	2020	2021	2022	2023
Détention	Acc.		2	6	4	3	2	5	7	2	4	1	
	Sous-total:		2	6	4	3	2	5	7	2	4	1	
Usage	Acc.		1	1									
	Sous-total:		1	1									
Fabrication et distribution	Acc.	1	2	3									
	Sous-total:	1	2	3									
Non spécifié	Acc.		1										
	Sous-total:		1										
	Total:	1	6	10	4	3	2	5	7	2	4	1	

Loi du football

		2000	2013	2014	2015	2016	2017	2018	2019	2020	2021	2022	2023
Pénétration zones du stade inaccessibles au public	Acc.								1				
	Sous-total:								1				
Non-respect des injonctions données	Acc.									1			
	Sous-total:									1			
Inciter à la haine ou à l'emportement	Acc.								1	4			
	Sous-total:								1	4			
Objets pyrotechniques dans le stade ou périmètre	Acc.							1	3	2			1
	Sous-total:							1	3	2			1
Vente irrégulière de tickets	Acc.		2			4	2	1					
	Sous-total:		2			4	2	1					
	Total:		2			4	2	2	5	7			1



Sécurité privée

		2000	2013	2014	2015	2016	2017	2018	2019	2020	2021	2022	2023
Entreprises de gardiennage / de sécurité	Acc.	5	1	1	1		2		3				
	Sous-total:	5	1	1	1		2		3				
	Total:	5	1	1	1		2		3				

Protection de la jeunesse

		2000	2013	2014	2015	2016	2017	2018	2019	2020	2021	2022	2023
Législation sur l'obligation scolaire	Acc.		29	13	12	4	12	5	2	2	2	4	
	Sous-total:		29	13	12	4	12	5	2	2	2	4	
Législation sur la protection de la jeunesse	Acc.	6	183	168	137	100	143	114	137	118	110	135	38
	Sous-total:	6	183	168	137	100	143	114	137	118	110	135	38
Non spécifié	Acc.		3	1					1	1	1		
	Tent.	1											
	Sous-total:	1	3	1					1	1	1		
	Total:	7	215	182	149	104	155	119	140	121	113	139	38



Code pénal social

		2000	2013	2014	2015	2016	2017	2018	2019	2020	2021	2022	2023
Harcèlement au travail	Acc.			3	4	1	3	3	3		5	1	1
	Sous-total:			3	4	1	3	3	3		5	1	1
Violence au travail	Acc.							1			1		1
	Sous-total:							1			1		1
Mise en danger du travailleur	Acc.				1				1				
	Sous-total:				1				1				
Rémunération et autres avantages patrimoniaux	Acc.		1			1		2	2				
	Sous-total:		1			1		2	2				
Travail illégal	Acc.	1			1	1		4		2			
	Sous-total:	1			1	1		4		2			
Fraude sociale aux cotisations (travail au noir)	Acc.		3	6	7	15	8	10	18	18	16	10	1
	Sous-total:		3	6	7	15	8	10	18	18	16	10	1
Documents sociaux	Acc.										1		
	Sous-total:										1		
Sécurité sociale	Acc.						1						
	Sous-total:						1						
Infr. contre foi publique en droit pénal social	Acc.		3	1	1	3	4	4	2	2	1	3	1
	Sous-total:		3	1	1	3	4	4	2	2	1	3	1
Escroquerie en droit pénal social	Acc.		1	3	1	1	1	4	5	7	16	98	21
	Sous-total:		1	3	1	1	1	4	5	7	16	98	21
Autres	Acc.		1		6	2	12	68	105	128	80	4	
	Sous-total:		1		6	2	12	68	105	128	80	4	
	Total:	1	9	13	21	24	29	96	136	157	120	116	25



Ivresse et alcool

		2000	2013	2014	2015	2016	2017	2018	2019	2020	2021	2022	2023
Ivresse publique	Acc.	98	167	181	201	234	223	232	298	218	297	386	100
	Sous-total:	98	167	181	201	234	223	232	298	218	297	386	100
Autres	Acc.	1											
	Sous-total:	1											
	Total:	99	167	181	201	234	223	232	298	218	297	386	100

Registre de population

		2000	2013	2014	2015	2016	2017	2018	2019	2020	2021	2022	2023
	Acc.	13	335	312	286	334	314	265	222	200	220	301	77
	Sous-total:	13	335	312	286	334	314	265	222	200	220	301	77
	Total:	13	335	312	286	334	314	265	222	200	220	301	77

Carte d'identité

		2000	2013	2014	2015	2016	2017	2018	2019	2020	2021	2022	2023
Pas en possession	Acc.	1	10	2	3	10	8	5	7	10	6	1	
	Sous-total:	1	10	2	3	10	8	5	7	10	6	1	
Refus de présentation	Acc.	1	3	1	2	1	1						1
	Sous-total:	1	3	1	2	1	1						1
Endommagée	Acc.	1	1										
	Sous-total:	1	1										
Non spécifié	Acc.							1					
	Sous-total:							1					
Autres	Acc.	3		1				1			1		
	Sous-total:	3		1				1			1		
	Total:	6	14	4	5	11	9	7	7	10	7	1	1



Santé publique

		2000	2013	2014	2015	2016	2017	2018	2019	2020	2021	2022	2023
Art de guérir, art infirmier, etc.	Acc.	1	1						1	1		1	3
	Sous-total:	1	1						1	1		1	3
Politique de la santé	Acc.									97			
	Sous-total:									97			
Interdiction de fumer	Acc.		4	3		1	4	1	2	1	1		
	Sous-total:		4	3		1	4	1	2	1	1		
Vaccination obligatoire	Acc.	1	1		2				1	1			
	Sous-total:	1	1		2				1	1			
Législation médicaments	Acc.				1	2	1	1	2	5	6	3	1
	Sous-total:				1	2	1	1	2	5	6	3	1
Vente de tabac	Acc.						1		2			1	
	Sous-total:						1		2			1	
Denrées alimentaires	Acc.			1				1	1	2	6		
	Sous-total:			1				1	1	2	6		
Refus ou négligence respect mesures	Acc.									1.598	568	2	
	Sous-total:									1.598	568	2	
Autres	Acc.		1	2		1		3	5	28	4	1	
	Sous-total:		1	2		1		3	5	28	4	1	
	Total:	2	7	6	3	4	6	6	14	1.733	585	8	4



Travail

		2000	2013	2014	2015	2016	2017	2018	2019	2020	2021	2022	2023
Règlement général protection du travail	Acc.						1						
	Sous-total:						1						
Commerce ambulant	Acc.	1	1		1	1	3		2	1	4	5	1
	Sous-total:	1	1		1	1	3		2	1	4	5	1
Infractions mesure interdiction professionnelle	Acc.		3	1	1				1	2		2	1
	Sous-total:		3	1	1				1	2		2	1
Fraude sociale aux cotisations (travail au noir)	Acc.			1	3	2		3	3		2	2	2
	Sous-total:			1	3	2		3	3		2	2	2
Accès à l'exercice d'une profession	Acc.											1	
	Sous-total:											1	
Repos hebdomadaire obligatoire	Acc.		1				1						
	Sous-total:		1				1						
Non spécifié	Acc.					1				1		1	
	Sous-total:					1				1		1	
Autres	Acc.			1	3								
	Sous-total:			1	3								
	Total:	1	5	3	8	4	5	3	6	4	6	11	4



Protection des revenus publics

		2000	2013	2014	2015	2016	2017	2018	2019	2020	2021	2022	2023
Douane et accises	Acc.		1								3		
	Sous-total:		1								3		
Taxe de circulation / TMC	Acc.		12	8	2	7	6	15	9				4
	Sous-total:		12	8	2	7	6	15	9				4
Fraude sociale aux allocations	Acc.					1							
	Sous-total:					1							
Fraude TVA	Acc.								1		2		
	Sous-total:								1		2		
Fraude fiscale - impôts sur le revenu	Acc.	4	2		1		1		1		1		
	Sous-total:	4	2		1		1		1		1		
Fraude autres revenus publics	Acc.	1											
	Sous-total:	1											
Non spécifié	Acc.	2	3	2	5	5	1	7	6	2		2	
	Sous-total:	2	3	2	5	5	1	7	6	2		2	
	Total:	7	18	10	8	13	8	22	17	2	6	2	4

Législation économique

		2000	2013	2014	2015	2016	2017	2018	2019	2020	2021	2022	2023
Sociétés	Acc.	3	2	3		3	7	1	2	3	4	1	
	Sous-total:	3	2	3		3	7	1	2	3	4	1	
Instruments financiers	Acc.	1			2	4	8	4	12	1			
	Sous-total:	1			2	4	8	4	12	1			
Contrefaçon de droits de propriété intellectuelle	Acc.			3	1	1		1	1			2	
	Sous-total:			3	1	1		1	1			2	
Autres	Acc.	1	1	8	1	2		1	1			10	3
	Sous-total:	1	1	8	1	2		1	1			10	3
	Total:	5	3	14	4	10	15	7	16	4	4	13	3



Pratiques commerciales

		2000	2013	2014	2015	2016	2017	2018	2019	2020	2021	2022	2023
Pratiques du marché et protection du consommateur	Acc.	1			2								
	Sous-total:	1			2								
Réglementation des prix	Acc.							1					
	Sous-total:							1					
Registre de commerce	Acc.		9	12	6	10	14	19	7	13	33	83	35
	Sous-total:		9	12	6	10	14	19	7	13	33	83	35
Autres	Acc.		12	3	8	13	9	24	1	13	4	6	
	Sous-total:		12	3	8	13	9	24	1	13	4	6	
	Total:	1	21	15	16	23	23	44	8	26	37	89	35

Code pénal militaire et milice

		2000	2013	2014	2015	2016	2017	2018	2019	2020	2021	2022	2023
Code pénal militaire	Acc.					1							
	Sous-total:					1							
	Total:					1							



Autres lois spéciales

		2000	2013	2014	2015	2016	2017	2018	2019	2020	2021	2022	2023
Transport	Acc.	6	10		2	1	1	1		3	2		
	Sous-total:	6	10		2	1	1	1		3	2		
Loteries et jeux de hasard	Acc.	1	1	1		2		1	3			1	
	Sous-total:	1	1	1		2		1	3			1	
Infr. dans le secteur audiovisuel	Acc.	5											
	Tent.	1											
	Sous-total:	6											
Incitation à certains crimes	Acc.					1					1		
	Sous-total:					1					1		
Dégradation involontaire câbles télécommunication	Acc.			3	7	2	3	4	2	6	5	4	1
	Sous-total:			3	7	2	3	4	2	6	5	4	1
Infractions Loi police chemins de fer	Acc.			11	78	92	41	30	1	1	8	1	4
	Sous-total:			11	78	92	41	30	1	1	8	1	4
Protection (pièce de l') uniforme policier	Acc.								1	1			
	Sous-total:								1	1			
Moyens de communications électroniques	Acc.									1			
	Sous-total:									1			
Autres	Acc.	6	76	6	7	2	1					3	
	Sous-total:	6	76	6	7	2	1					3	
	Total:	19	87	21	94	99	47	36	7	12	16	9	5

STATISTIQUES POLICIERES DE CRIMINALITE

LIEU DE PERPETRATION: COMMUNE

Hasselt

***ANNEXE III: DETAIL
FIGURES CRIMINELLES / PHENOMENES***



Hasselt

FC Vol moyen de transport

		2000	2013	2014	2015	2016	2017	2018	2019	2020	2021	2022	2023
Vol de voiture	Acc.	273	53	52	50	48	28	23	31	24	15	15	
	Tent.	77	8	18	20	17	3	5	1	1	1	3	
	Total	350	61	70	70	65	31	28	32	25	16	18	
Vol de moto	Acc.	14	13	16	21	5	8	6	5	4	5		1
	Tent.	2	1		4	1							
	Total	16	14	16	25	6	8	6	5	4	5		1
Carjacking	Acc.	7	2	2	3	1		1	1			1	
	Tent.	3											
	Total	10	2	2	3	1		1	1			1	
Homejacking	Acc.	3	1	2					1				
	Tent.											1	
	Total	3	1	2					1			1	
Vol dans les garages	Acc.	11	3	3	2	2	1	1		1	2		
	Tent.	1											
	Total	12	3	3	2	2	1	1		1	2		
Vol de vélomoteur	Acc.	145	49	32	58	35	34	20	13	17	14	14	1
	Tent.	5	2		5	1	1	1	1			2	
	Total	150	51	32	63	36	35	21	14	17	14	16	1
Vol de vélo	Acc.	459	459	434	462	513	477	408	304	183	248	335	70
	Inc.	1											
	Tent.	2	5	7	5	5	2	5	3	1	4	3	1
	Total	462	464	441	467	518	479	413	307	184	252	338	71



FC Cambriolage

		2000	2013	2014	2015	2016	2017	2018	2019	2020	2021	2022	2023
Cambriolage dans habitation	Acc.	413	236	223	263	216	203	163	135	85	98	147	27
	Tent.	279	127	126	124	126	118	93	128	78	69	77	17
	Total	692	363	349	387	342	321	256	263	163	167	224	44
Cambriolage ds entreprise ou commerce	Acc.	170	124	124	79	117	97	58	49	26	28	26	9
	Tent.	73	67	79	78	68	62	47	23	8	8	13	8
	Total	243	191	203	157	185	159	105	72	34	36	39	17
Cambriolage ds service public ou bâtiment administ	Acc.	55	43	41	47	51	23	37	17	10	9	11	1
	Tent.	15	24	17	21	15	13	21	14	6	8	2	3
	Total	70	67	58	68	66	36	58	31	16	17	13	4
Vol au béliier	Acc.	4							1				
	Tent.							1					
	Total	4						1	1				
Cambriolage dans bâtiment (total)	Acc.	634	402	388	389	384	323	258	200	120	135	184	37
	Tent.	366	217	222	222	209	193	161	165	92	85	92	28
	Total	1.000	619	610	611	593	516	419	365	212	220	276	65

FC Vol autre

		2000	2013	2014	2015	2016	2017	2018	2019	2020	2021	2022	2023
Vol à main armée	Acc.	40	26	23	30	18	8	13	4	9	12	15	
	Tent.	4	3	2	5	4	3	7		3	4	3	1
	Total	44	29	25	35	22	11	20	4	12	16	18	1
Vol avec violence sans arme	Acc.	95	96	113	129	80	62	53	46	43	48	63	15
	Tent.	19	16	7	14	12	10	13	16	5	17	11	6
	Total	114	112	120	143	92	72	66	62	48	65	74	21
Vol dans ou sur un véhicule	Acc.	711	391	234	231	184	150	131	130	103	87	137	26
	Tent.	122	35	52	29	24	11	14	21	10	14	18	1
	Total	833	426	286	260	208	161	145	151	113	101	155	27



FC Vol autre

		2000	2013	2014	2015	2016	2017	2018	2019	2020	2021	2022	2023
Sacjacking dans une voiture	Acc.				1								
	Total				1								
Vol d'armes et explosifs	Acc.	17	7	7	7	6	5	4	4	3	1	9	2
	Total	17	7	7	7	6	5	4	4	3	1	9	2
Steaming	Acc.		6	8	6	3	3		5	2		3	1
	Total		6	8	6	3	3		5	2		3	1
Arrachage de sac à main	Acc.	4	3	11	18	3	3	3					
	Tent.	1	1	1	1								
	Total	5	4	12	19	3	3	3					
Vol à l'arraché	Acc.	26	25	32	45	22	37	26	13	15	15	21	2
	Tent.	1	1	2	3	2	2	3	1	2	2		
	Total	27	26	34	48	24	39	29	14	17	17	21	2
Vol à la tire	Acc.	505	721	374	324	412	309	259	243	54	66	149	21
	Tent.	2	2	1	1	5	1	2	1		2		
	Total	507	723	375	325	417	310	261	244	54	68	149	21
Vol à l'étalage	Acc.	87	376	311	411	359	385	363	296	221	240	329	99
	Tent.	5	16	11	8	12	20	22	11	6	9	15	4
	Total	92	392	322	419	371	405	385	307	227	249	344	103
Vol par ruse	Acc.	54	79	55	77	41	51	23	24	22	24	29	3
	Tent.	7	8	7	5	6	3	4	5	2	3	5	1
	Total	61	87	62	82	47	54	27	29	24	27	34	4
Vol de métaux	Acc.	5	25	11	14	17	16	7	9	4	8	13	2
	Tent.		1	1				1					
	Total	5	26	12	14	17	16	8	9	4	8	13	2
Vol sur les chantiers	Acc.	24	31	24	27	23	18	25	29	24	13	13	1
	Tent.	6	3	2		1	2	4	4		2	1	1
	Total	30	34	26	27	24	20	29	33	24	15	14	2



FC Vol autre

		2000	2013	2014	2015	2016	2017	2018	2019	2020	2021	2022	2023
Home-invasion	Acc.			5			1	1	2			1	
	Tent.							1					
	Total			5			1	2	2			1	
Vol d'animaux	Acc.	4	4	1	3	1	3		3	4	3	5	2
	Tent.								1				
	Total	4	4	1	3	1	3		4	4	3	5	2
Vol de cargaison	Acc.		4									2	
	Tent.				1								
	Total		4		1							2	

Criminalité ICT

		2000	2013	2014	2015	2016	2017	2018	2019	2020	2021	2022	2023
Fraude de cartes de paiements	Acc.	13	35	29	43	38	48	30	43	27	35	41	23
	Tent.		3	2	4	2	3	7	1		1	1	1
	Total	13	38	31	47	40	51	37	44	27	36	42	24
Phishing	Acc.					1	3	12	23	175	162	144	40
	Tent.		1				1	2	4	1			
	Total		1			1	4	14	27	176	162	144	40
Ransomware	Acc.						3		1	7	2	4	
	Total						3		1	7	2	4	
Shouldersurfing	Acc.				8		6	9	2	3		1	1
	Total				8		6	9	2	3		1	1
Skimming	Acc.					1	3		5	6	4	3	1
	Total					1	3		5	6	4	3	1



FC Autre

		2000	2013	2014	2015	2016	2017	2018	2019	2020	2021	2022	2023
Violence contre les métiers d'intérêt général	Acc.	8	13	23	27	24	20	30	22	10	29	31	7
	Tent.											2	1
	Total	8	13	23	27	24	20	30	22	10	29	33	8
Viol collectif	Acc.	1	2	6	4	1	3	3	2		2	1	
	Tent.		2										
	Total	1	4	6	4	1	3	3	2		2	1	
Graffiti	Acc.	4	17	12	84	46	24	26	18	17	13	34	2
	Tent.												
	Total	4	17	12	84	46	24	26	18	17	13	34	2
Dégradation de voiture	Acc.	117	400	391	309	280	312	249	228	211	193	189	48
	Tent.						1					1	
	Total	117	400	391	309	280	313	249	228	211	193	190	48
Rixe au couteau	Acc.			3	2	4	1	4	5	5	6	5	
	Tent.			1		1			1	2	2	2	
	Total			4	2	5	1	4	6	7	8	7	

PH Violence intrafamiliale (VIF)

		2000	2013	2014	2015	2016	2017	2018	2019	2020	2021	2022	2023
VIF: physique, dans le couple	Acc.	33	124	120	98	104	130	163	135	141	137	143	47
	Tent.				1								
	Total	33	124	120	99	104	130	163	135	141	137	143	47
VIF: physique, envers des descendants	Acc.	3	14	12	8	15	18	19	14	16	13	13	6
	Tent.									1		1	
	Total	3	14	12	8	15	18	19	14	17	13	14	6
VIF: physique, envers d'autres membres	Acc.	34	17	19	13	15	20	29	20	29	11	30	12
	Tent.					1							
	Total	34	17	19	13	16	20	29	20	29	11	30	12
VIF: sexuelle, dans le couple	Acc.		1				1		1	2	1	1	1
	Tent.												
	Total		1				1		1	2	1	1	1



PH Violence intrafamiliale (VIF)

		2000	2013	2014	2015	2016	2017	2018	2019	2020	2021	2022	2023
VIF: sexuelle, envers des descendants	Acc.	2	4	4	1	2	1	3		2	2	1	
	Tent.							1					
	Total	2	4	4	1	2	1	4		2	2	1	
VIF: sexuelle, envers d'autres membres	Acc.								1				
	Total								1				
VIF: psychique, dans le couple	Acc.	75	94	103	76	71	115	94	112	103	71	75	13
	Total	75	94	103	76	71	115	94	112	103	71	75	13
VIF: psychique, envers des descendants	Acc.					1	3	8	9	3	10	9	5
	Total					1	3	8	9	3	10	9	5
VIF: psychique, envers d'autres membres	Acc.	1	2		3	1	3	8	4	6	8	9	
	Total	1	2		3	1	3	8	4	6	8	9	
VIF: économique, dans le couple	Acc.	4	4	3	6	11	6	13	6	3	6	10	4
	Tent.	1		1									
	Total	5	4	4	6	11	6	13	6	3	6	10	4
VIF: économique, envers des descendants	Acc.	1			1	1			4		1	2	1
	Total	1			1	1			4		1	2	1
VIF: économique, envers d'autres membres	Acc.	24	11	27	18	9	10	3	10	10	7	15	3
	Total	24	11	27	18	9	10	3	10	10	7	15	3

PH Hormones et dopage

		2000	2013	2014	2015	2016	2017	2018	2019	2020	2021	2022	2023
Dopage humain	Acc.	1	6	8	5	3	2	5	8	3	5	1	
	Total	1	6	8	5	3	2	5	8	3	5	1	
Engraissement illégal	Acc.		1	1		2	2	2	3	2	3		
	Total		1	1		2	2	2	3	2	3		



PH Drogues

		2000	2013	2014	2015	2016	2017	2018	2019	2020	2021	2022	2023
Vente de cocaïne	Acc.		18	23	14	13	23	20	21	23	14	24	8
	Total		18	23	14	13	23	20	21	23	14	24	8
Import-export de cocaïne	Acc.		3				1				1		
	Total		3				1				1		
Production de drogues synthétiques	Acc.		2		9	2	2	1	2	1	1		
	Total		2		9	2	2	1	2	1	1		
Import-export de drogues synthétiques	Acc.	1	3	9	4	1	1	1			1		
	Total	1	3	9	4	1	1	1			1		
Vente de drogues synthétiques	Acc.	1	23	37	36	22	20	49	47	39	28	33	10
	Total	1	23	37	36	22	20	49	47	39	28	33	10
Production de cannabis (culture)	Acc.		3	8	4	4	3	10	13	10	6	5	
	Total		3	8	4	4	3	10	13	10	6	5	
Import-export de cannabis en grande quantité	Acc.											1	
	Total											1	
Vente de cannabis en grande quantité	Acc.			1		1				2	3		
	Total			1		1				2	3		
Import-export d'héroïne	Acc.		4		2	1	2			1	1		
	Total		4		2	1	2			1	1		
Vente-traffic d'héroïne	Acc.		13	25	15	12	13	12	8	22	15	5	4
	Total		13	25	15	12	13	12	8	22	15	5	4

PH Trafic d'armes

		2000	2013	2014	2015	2016	2017	2018	2019	2020	2021	2022	2023
Commerce et production d'arme à feu et mun.	Acc.	1	3		5	1		5			1	2	
	Total	1	3		5	1		5			1	2	
Commerce et production d'arme non à feu	Acc.		1	1	1					1	2	1	
	Total		1	1	1					1	2	1	



PH Traite des êtres humains

		2000	2013	2014	2015	2016	2017	2018	2019	2020	2021	2022	2023
TEH - exploitation économique	Acc.				1			1					
	Total				1			1					
TEH - exploitation sexuelle	Acc.	3	3	1	1	4	1	4	4	4	3	1	1
	Total	3	3	1	1	4	1	4	4	4	3	1	1

PH Violence dans l'espace public

		2000	2013	2014	2015	2016	2017	2018	2019	2020	2021	2022	2023
Violence physique (transport public)	Acc.	6	23	15	15	18	21	20	16	13	20	29	7
	Tent.	1		1		1	1				1		
	Total	7	23	16	15	19	22	20	16	13	21	29	7
Violence physique (voie publique)	Acc.	159	168	201	161	148	172	195	170	141	178	182	54
	Tent.	3	1	2	1	4	4	5	4	3	2	3	
	Total	162	169	203	162	152	176	200	174	144	180	185	54
Violence physique (autre endroit public)	Acc.	14	22	22	21	20	26	28	18	10	24	22	5
	Tent.											1	
	Total	14	22	22	21	20	26	28	18	10	24	23	5
Violence physique (endroit accessible au public)	Acc.	139	125	135	159	149	145	134	138	61	99	168	39
	Tent.	1		2		1	1	2	2	1	1	4	1
	Total	140	125	137	159	150	146	136	140	62	100	172	40
Violence sexuelle (transport public)	Acc.	3	4	6	5	8	9	5	8	7	9	7	
	Tent.		1										
	Total	3	5	6	5	8	9	5	8	7	9	7	
Violence sexuelle (voie publique)	Acc.	15	16	14	21	16	40	14	16	20	17	12	4
	Tent.	1	1	2	1		3		1				
	Total	16	17	16	22	16	43	14	17	20	17	12	4
Violence sexuelle (autre endroit public)	Acc.	3	8	6	5	5	4	3	1	5	7	6	
	Tent.		1		1								
	Total	3	9	6	6	5	4	3	1	5	7	6	



PH Violence dans l'espace public

		2000	2013	2014	2015	2016	2017	2018	2019	2020	2021	2022	2023
Violence sexuelle (endroit accessible au public)	Acc.	7	14	15	16	16	21	16	24	15	17	20	4
	Tent.					1		1		1		1	
	Total	7	14	15	16	17	21	17	24	16	17	21	4
Violence psychique (transport public)	Acc.	6	11	7	20	5	11	9	7	9	16	16	7
	Tent.	1											
	Total	7	11	7	20	5	11	9	7	9	16	16	7
Violence psychique (voie publique)	Acc.	64	90	89	90	83	72	90	84	82	91	68	11
	Tent.	1											
	Total	65	90	89	90	83	72	90	84	82	91	68	11
Violence psychique (autre endroit public)	Acc.	10	11	13	12	12	15	10	9	8	12	14	2
	Tent.	1											
	Total	11	11	13	12	12	15	10	9	8	12	14	2
Violence psychique (endroit accessible au public)	Acc.	72	60	58	59	59	50	62	68	43	56	46	17
	Tent.												
	Total	72	60	58	59	59	50	62	68	43	56	46	17
Vol à main armée (transport public)	Acc.				2								
	Tent.				1					1			
	Total				3					1			
Vol à main armée (voie publique)	Acc.	11	8	5	16	10	1	2	1	3	3	8	
	Tent.	3	1	1	2	1	2	1			1		
	Total	14	9	6	18	11	3	3	1	3	4	8	
Vol à main armée (autre endroit public)	Acc.	1	1	2	4	1					1	1	
	Tent.				1							1	
	Total	1	1	2	5	1					1	2	
Vol à main armée (endroit accessible au public)	Acc.	18	10	11	3	5	4	7	3	3	4	2	
	Tent.		1	1		2		1		2	2	2	
	Total	18	11	12	3	7	4	8	3	5	6	4	



PH Violence dans l'espace public

		2000	2013	2014	2015	2016	2017	2018	2019	2020	2021	2022	2023
Vol avec violence sans arme (transport public)	Acc.	2	7	6	6	4	2	1	3	4	5	1	
	Tent.				3		1	1	1	1	2		
	Total	2	7	6	9	4	3	2	4	5	7	1	
Vol avec violence sans arme (voie publique)	Acc.	47	25	41	59	31	20	17	10	9	13	11	4
	Tent.	6	3	1	6	2	5	3	2	2	3	3	1
	Total	53	28	42	65	33	25	20	12	11	16	14	5
Vol avec violence sans arme (autre endroit public)	Acc.	5	4	5	4	2	3	1	3	2		5	1
	Tent.												
	Total	5	4	5	4	2	3	1	3	2		5	1
Vol avec violence sans arme (endr. acces. au pub.)	Acc.	28	42	36	44	23	24	24	17	18	13	25	5
	Tent.	5	5	2	4	1	1	3	6		5	3	1
	Total	33	47	38	48	24	25	27	23	18	18	28	6

PH Autre

		2000	2013	2014	2015	2016	2017	2018	2019	2020	2021	2022	2023
Faux policiers	Acc.	1		1					2	1		2	
	Tent.			1									
	Total	1		2					2	1		2	
Terrorisme, extrémisme et radicalisme	Acc.				5	6	2	5	1	2	1	1	2
	Tent.												
	Total				5	6	2	5	1	2	1	1	2
Cyberharcèlement	Acc.	19	138	106	89	97	115	106	118	115	83	102	37
	Tent.												
	Total	19	138	106	89	97	115	106	118	115	83	102	37
Fraude à l'identité	Acc.	10	27	27	27	33	41	45	55	86	123	90	15
	Tent.		1	3	3	3		1		2	1		
	Total	10	28	30	30	36	41	46	55	88	124	90	15



STATISTIQUES POLICIERES DE CRIMINALITE

LIEU DE PERPETRATION: COMMUNE

Hasselt

***ANNEXE IV: FAITS ENREGISTRES
NON CRIMINELS***



Hasselt

Faits non criminels

Maladies / Décès / Disparition

	2000	2013	2014	2015	2016	2017	2018	2019	2020	2021	2022	2023
Suicide	24	42	34	30	33	36	40	37	34	23	29	2
Personne malade	22	107	117	135	121	145	164	168	186	194	200	60
Décès suspect	3	9	15	22	17	28	27	24	33	33	23	10
Décès naturel	7	9	19	13	8	11	15	6	11	15	6	1
Disparition (personne disparue)	54	52	55	66	70	57	62	54	54	36	37	13
Accident (sauf roulage)	7	5	5	10	15	13	15	8	7	10	9	1
Cadavre non identifié				1				1				
Personne amnésique					1							
Autres	29	2					1					
Total	146	226	245	277	265	290	324	298	325	311	304	87

Appels

	2000	2013	2014	2015	2016	2017	2018	2019	2020	2021	2022	2023
Alarme	58	2	2	2	2	1	9	1	1		2	
Appels	12	3	1		5	2	6	3	10	13	11	2
Total	70	5	3	2	7	3	15	4	11	13	13	2



Problèmes sociaux

	2000	2013	2014	2015	2016	2017	2018	2019	2020	2021	2022	2023
Différends familiaux	29	7	7	2	5	19	182	194	179	155	226	44
Différend (pas de coups)	5	3	2		6	4	7	10	8	6	9	
Affaire civile	7	8	4	6	1	2	3	1	4	1	4	
Protection de la jeunesse	33	119	115	129	92	87	87	78	40	38	70	44
Non spécifié						1						
Autres	28	4	2	1	5	1	6	7	7	9	12	2
Total	102	141	130	138	109	114	285	290	238	209	321	90

Catastrophes

	2000	2013	2014	2015	2016	2017	2018	2019	2020	2021	2022	2023
Fuite de gaz						1						
Eboulement	1											
Affaissement	1											
Dégâts tempête		1		2	2	1	1	6	2	1	1	
Autres	1	2										
Total	3	3		2	2	2	1	6	2	1	1	

Ordre public

	2000	2013	2014	2015	2016	2017	2018	2019	2020	2021	2022	2023
Troubles	5	18	24	15	30	19	26	14	9	18	9	2
Autres	2			1				1				
Total	7	18	24	16	30	19	26	15	9	18	9	2

Agissements suspects

	2000	2013	2014	2015	2016	2017	2018	2019	2020	2021	2022	2023
	18	105	63	43	50	46	30	24	27	20	10	3
Total	18	105	63	43	50	46	30	24	27	20	10	3



Objets trouvés

	2000	2013	2014	2015	2016	2017	2018	2019	2020	2021	2022	2023
	22	7	3	3	4	9	7	13	8	4	12	3
Total	22	7	3	3	4	9	7	13	8	4	12	3

Objets perdus

	2000	2013	2014	2015	2016	2017	2018	2019	2020	2021	2022	2023
	206	1.876	1.753	2.066	2.364	2.024	1.918	1.654	1.493	1.519	1.718	406
Total	206	1.876	1.753	2.066	2.364	2.024	1.918	1.654	1.493	1.519	1.718	406

Autres non-infractions

	2000	2013	2014	2015	2016	2017	2018	2019	2020	2021	2022	2023
Ordonnance de capture	16	23	20	15	9	1	3	2		1		
Réhabilitation									1			
Non-respect des conditions	2	94	94	81	89	13	8	2	5	2		
Procès-verbal d'information	384	123	107	65	69	64	45	53	34	30	26	5
Notification		132	107	128	96	88	101	72	69	86	68	23
Dégradation involontaire câbles (non-télécom)		9	7	5		9	2	1	1	6	1	
Demande signalement surveillance électronique					1			2			23	13
Fonction de contrôle armes	1	2	1	1	1	2	2	3	6	29	24	3
Non spécifié					5	5	2					
Autres non infractions	45											
Total	448	383	336	295	270	182	163	135	116	154	142	44