

STATISTIQUES POLICIERES DE CRIMINALITE

LIEU DE PERPETRATION: COMMUNE

Hamont-Achel

2000 - Trimestre 1 2023

Police fédérale - DGRIDRIIBIPOL

STATISTIQUES POLICIERES DE CRIMINALITE

LIEU DE PERPETRATION: COMMUNE

Hamont-Achel

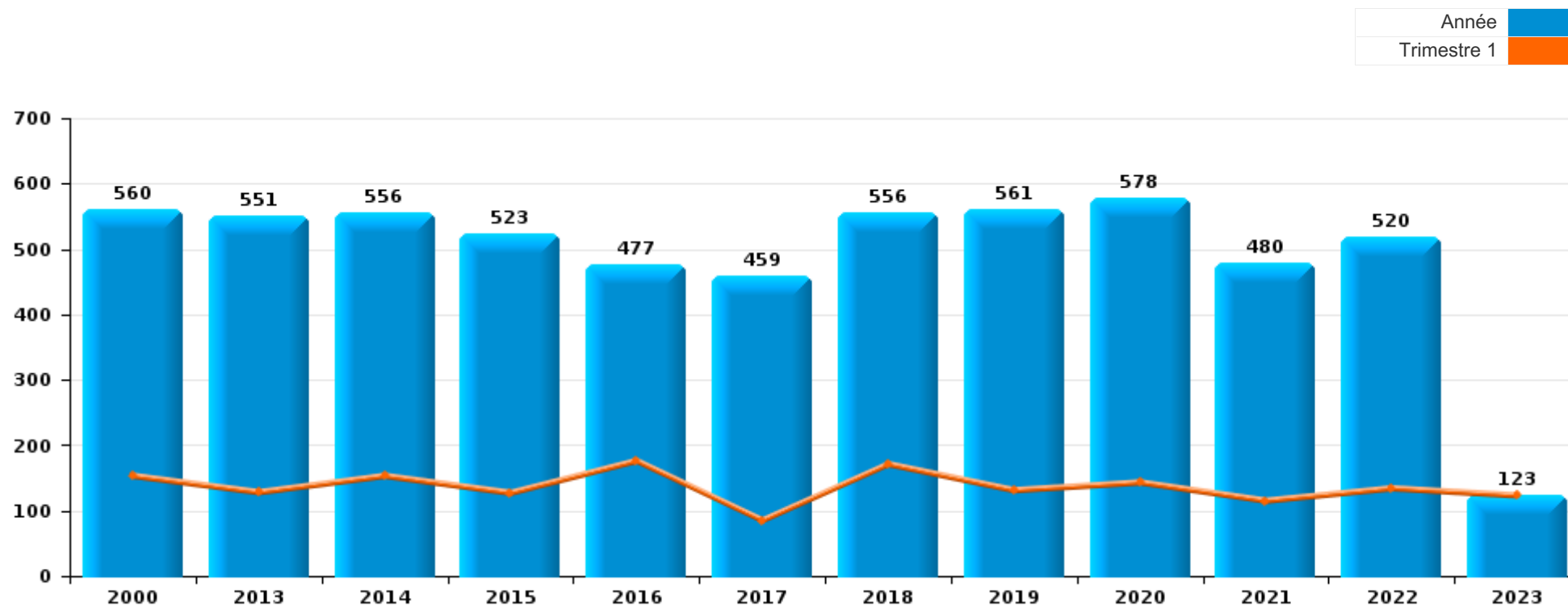
PARTIE I : INFRACTIONS JUDICIAIRES

CRIMINALITE ENREGISTREE COMMISE AU NIVEAU DE LA COMMUNE



Hamont-Achel

	2000	2013	2014	2015	2016	2017	2018	2019	2020	2021	2022	2023
Nombre total des délits	560	551	556	523	477	459	556	561	578	480	520	123



FPF/DGR/DRI/BIPOL - Statistiques policières de criminalité (date de clôture: 22/09/2023)

Les données pour les années 2001 jusqu'à 2012 ne sont plus publiées mais restent disponibles sur demande auprès du service BIPOL.

Les données pour 2023 ne concernent que le 1er trimestre.



Hamont-Achel

	2000	2013	2014	2015	2016	2017	2018	2019	2020	2021	2022	2023
Vol et extorsion	276	233	261	265	211	200	227	187	96	87	110	24
Dégradation de la propriété	87	60	59	44	31	31	42	57	71	59	50	12
Drogues	41	48	39	26	47	28	68	58	44	49	47	10
Infr. contre l'intégrité physique	18	31	25	32	31	44	38	46	33	31	54	8
Fraude	13	26	22	17	21	20	21	26	30	33	38	6
Infr. contre la sécurité publique	28	19	21	32	21	16	12	20	18	19	33	8
Infr. contre autres valeurs morales et sentiments	21	22	16	13	16	18	21	23	13	23	22	4
Protection de la jeunesse	1	15	13	6	10	23	25	22	31	28	19	7
Criminalité informatique		6	7	7	6	5	9	15	36	45	45	14
Santé publique									134	18		
Registre de population	5	29	21	15	12	10	2	5	10	17	16	2
Environnement	11	12	20	6	14	8	15	14	11	10	8	
Infr. contre les moeurs	6	12	10	12	11	13	11	15	10	7	14	4
Infr. contre la famille	14	10	11	14	10	7	6	14	13	6	10	8
Législation sur les étrangers		7	4	8	12	5	15	11	7	16	18	6
Armes et explosifs	7	7	4	11	7	8	6	10	9	8	9	1
Infr. contre la foi publique	9	5	12	5	4	3	10	19	4	5	7	3
Ivresse et alcool	1	4	2	3	2	6	9	4	5	5	5	3
Infr. contre l'autorité publique	2	2	1	4	2	8	4	2	2	7	4	
Contravention Code pénal	12		1		1							
Code pénal social			1		1	2	3	1			4	1
Autres lois spéciales	1		1		4	1	1	2			1	1
Protection de la personne	2						2	4		2		
Infr. contre la liberté individuelle	1	1				2	1			1	3	
Protection des revenus publics	2		1		1		2	2		1		
Législation économique			2	2	1	1		1			1	
Carte d'identité		2		1			3	1				
Hormones et dopage					1		2	2	1	1		
Traite des êtres humains			1				1			2	1	
Pratiques commerciales	1										1	1
Travail	1		1									
Sous-total	560	551	556	523	477	459	556	561	578	480	520	123
Contravention règlement policier local		5	2	11	1	1	2	1	18	9	21	8
Sous-total		5	2	11	1	1	2	1	18	9	21	8
Total	560	556	558	534	478	460	558	562	596	489	541	131

FPF/DGR/DRI/BIPOL - Statistiques policières de criminalité (date de clôture: 22/09/2023)

Les données pour les années 2001 jusqu'à 2012 ne sont plus publiées mais restent disponibles sur demande auprès du service BIPOL.

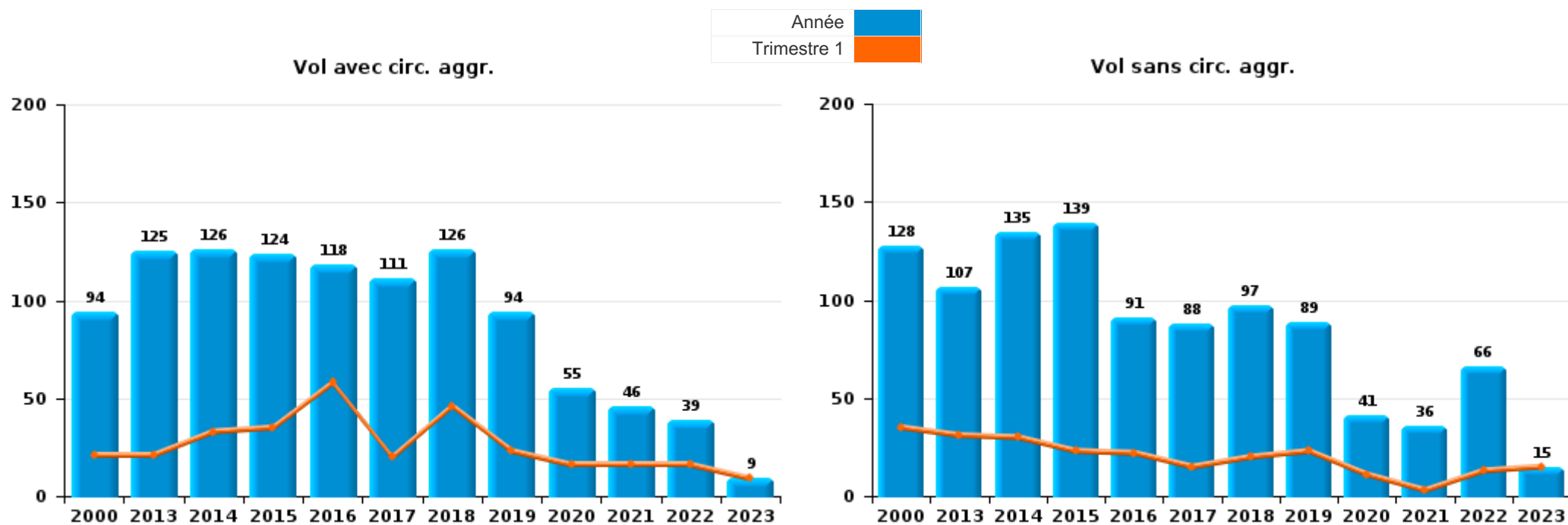
Les données pour 2023 ne concernent que le 1er trimestre.



I.1. Catégorie des infractions : Vol et extorsion (top 5 des infractions au niveau national 2022)

Hamont-Achel

	2000	2013	2014	2015	2016	2017	2018	2019	2020	2021	2022	2023
Vol avec circ. agr.	94	125	126	124	118	111	126	94	55	46	39	9
Vol sans circ. agr.	128	107	135	139	91	88	97	89	41	36	66	15
Vol non spécifié	54	1		1	1		1	1				
Extorsion				1	1	1	3	3		5	5	
Total	276	233	261	265	211	200	227	187	96	87	110	24



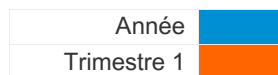
FPF/DGR/DRI/BIPOL - Statistiques policières de criminalité (date de clôture: 22/09/2023)
 Les données pour les années 2001 jusqu'à 2012 ne sont plus publiées mais restent disponibles sur demande auprès du service BIPOL.
 Les données pour 2023 ne concernent que le 1er trimestre.



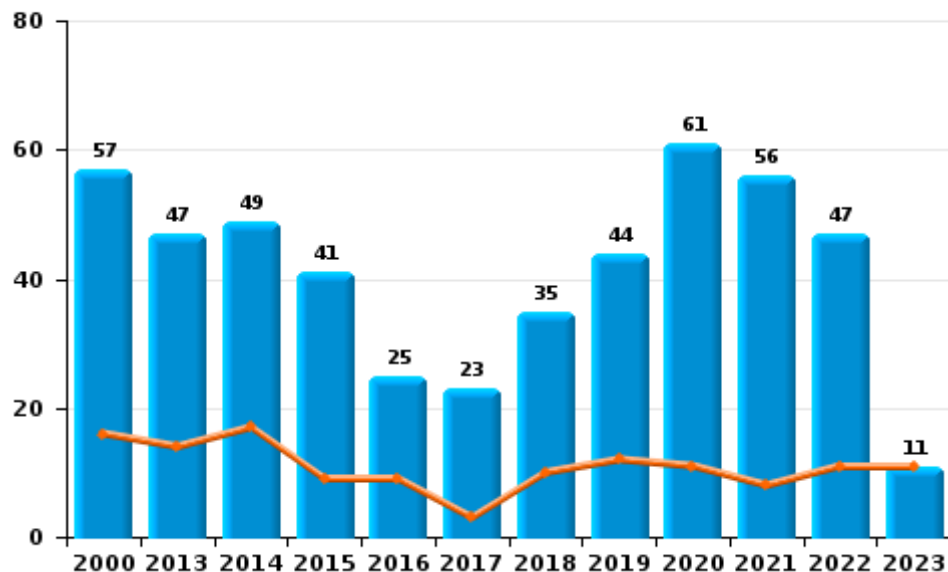
I.2. Catégorie des infractions : Dégradation de la propriété (top 5 des infractions au niveau national 2022)

Hamont-Achel

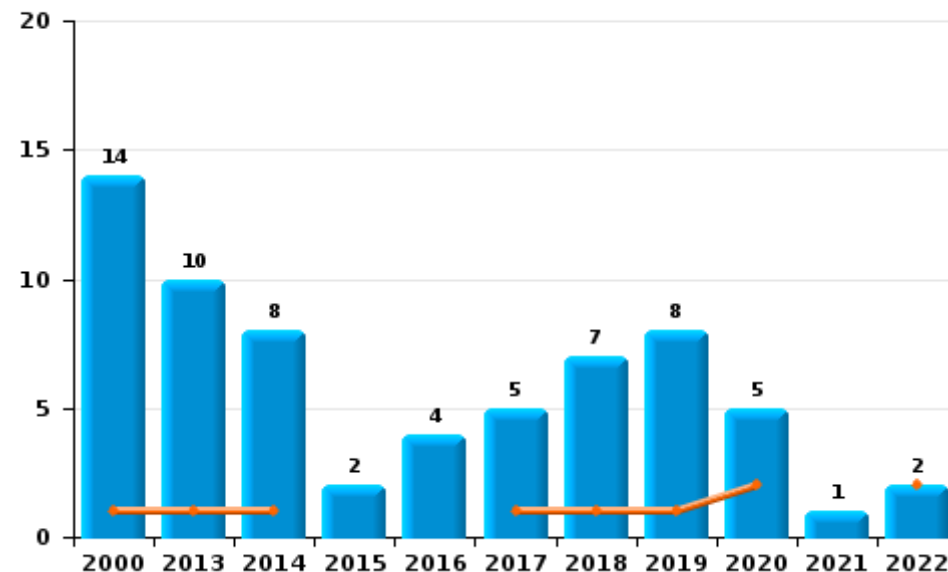
	2000	2013	2014	2015	2016	2017	2018	2019	2020	2021	2022	2023
Vandalisme	57	47	49	41	25	23	35	44	61	56	47	11
Incendie volontaire	5	6	5		4	1	4	5	4	1	1	
Destruction, dénaturaion, dégradation	16	2	2	1	1	3		1	3	1	1	
Incendie involontaire	9	4	3	2		4	3	3	1		1	
Destruction par explosion volontaire		1			1			4	2	1		1
Total	87	60	59	44	31	31	42	57	71	59	50	12



Vandalisme



Incendie

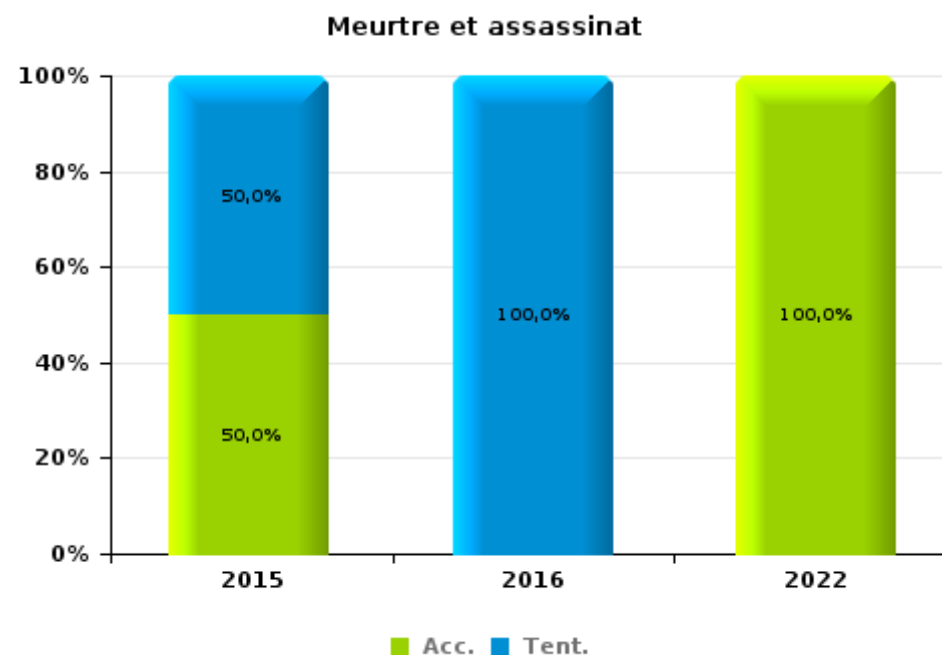
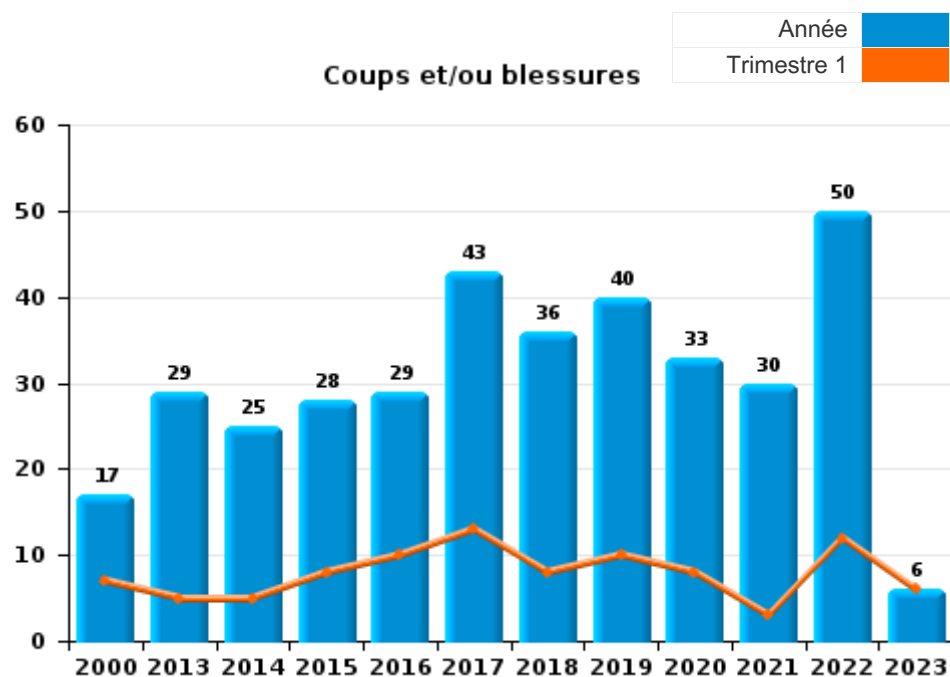




I.3. Catégorie des infractions : Infr. contre l'intégrité physique (top 5 des infractions au niveau national 2022)

Hamont-Achel

	2000	2013	2014	2015	2016	2017	2018	2019	2020	2021	2022	2023
Coups et/ou blessures	17	29	25	28	29	43	36	40	33	30	50	6
Autres	1	2		2	1	1	2	6		1	3	2
Meurtre et assassinat				2	1						1	
Total	18	31	25	32	31	44	38	46	33	31	54	8

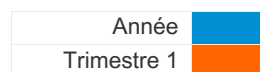




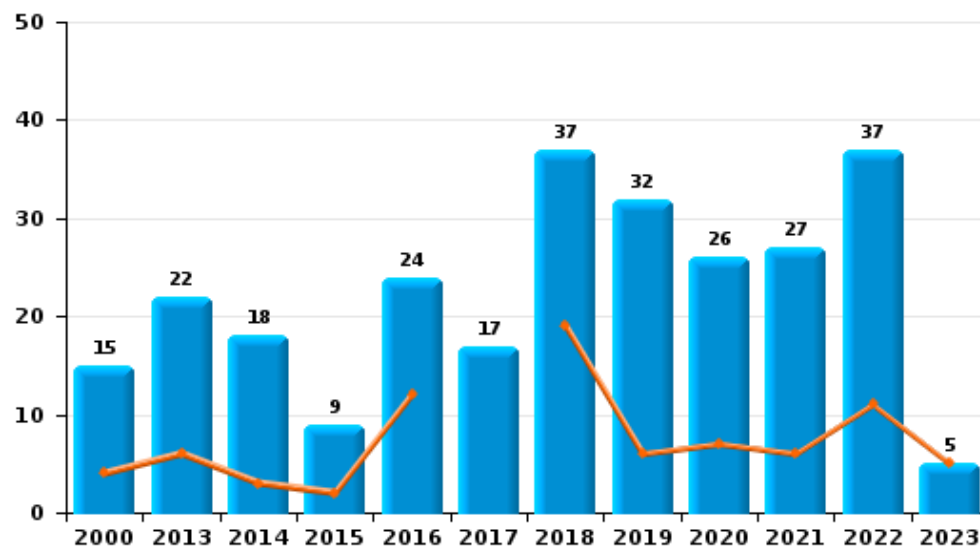
I.4. Catégorie des infractions : Drogues (top 5 des infractions au niveau national 2022)

Hamont-Achel

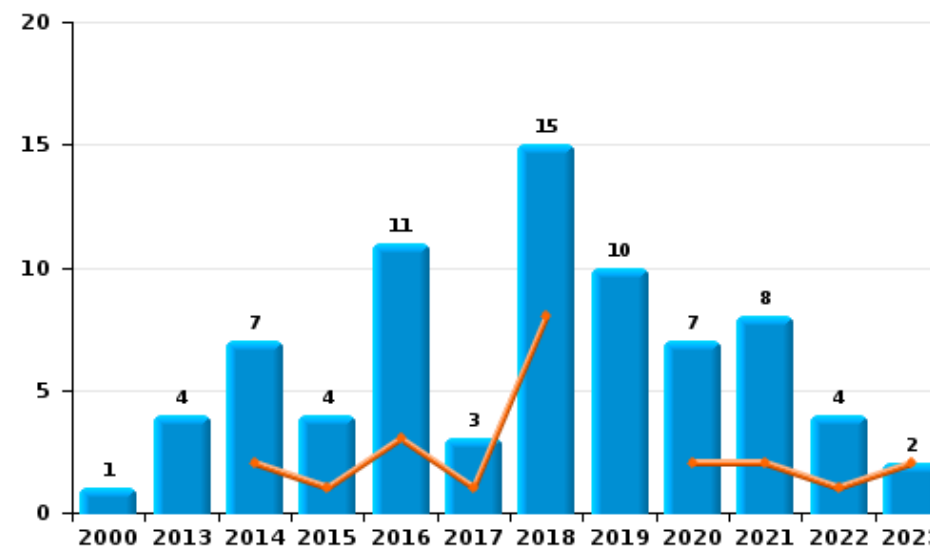
	2000	2013	2014	2015	2016	2017	2018	2019	2020	2021	2022	2023
Détention	15	22	18	9	24	17	37	32	26	27	37	5
Fabrication	3	15	13	10	10	6	9	13	6	12	4	1
Commerce	1	4	7	4	11	3	15	10	7	8	4	2
Importation et exportation	10	3	1		2		4		2	1	2	2
Usage	9					2	1	3	1	1		
Autres	3	4		3			2		2			
Total	41	48	39	26	47	28	68	58	44	49	47	10



Détention



Commerce



FPF/DGR/DR1/BIPOL - Statistiques policières de criminalité (date de clôture: 22/09/2023)
 Les données pour les années 2001 jusqu'à 2012 ne sont plus publiées mais restent disponibles sur demande auprès du service BIPOL.
 Les données pour 2023 ne concernent que le 1er trimestre.



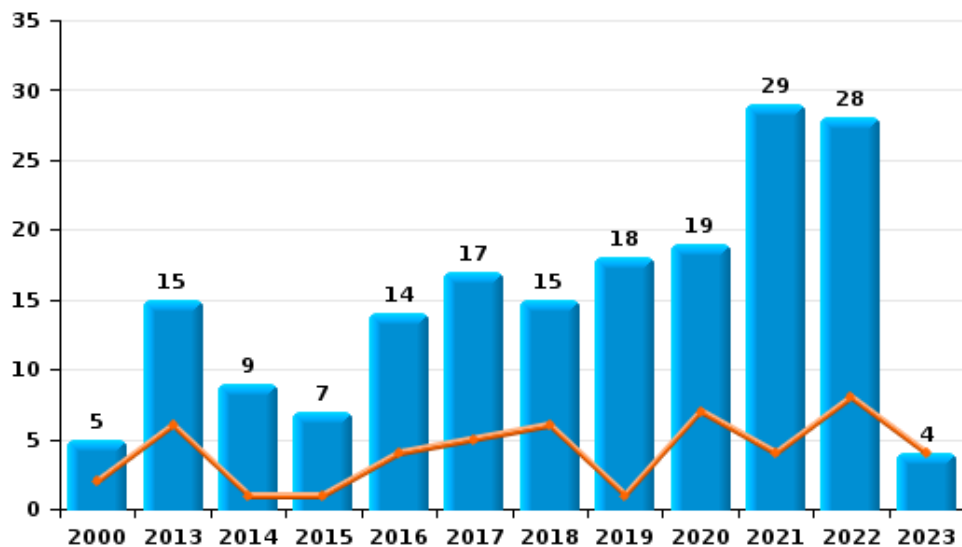
I.5. Catégorie des infractions : Fraude (top 5 des infractions au niveau national 2022)

Hamont-Achel

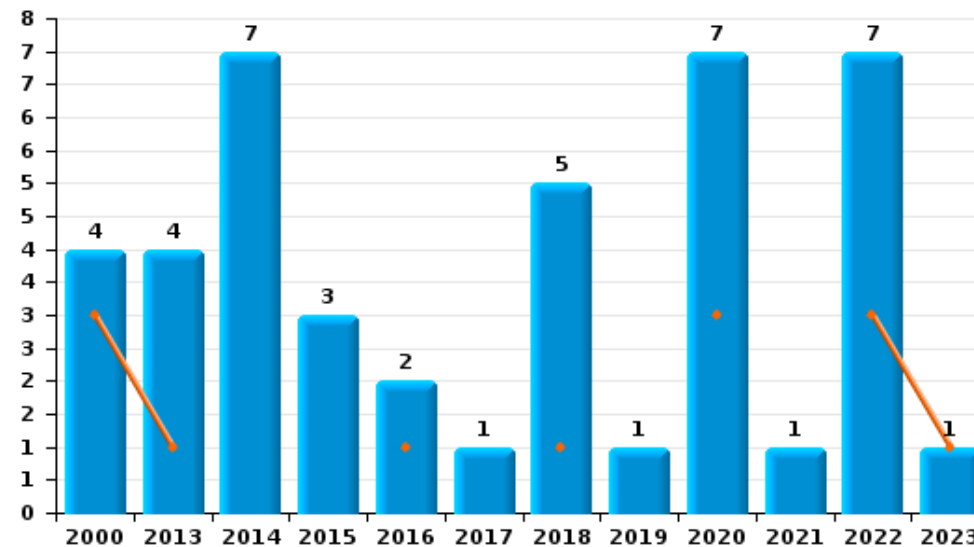
	2000	2013	2014	2015	2016	2017	2018	2019	2020	2021	2022	2023
Escroquerie	5	15	9	7	14	17	15	18	19	29	28	4
Abus de confiance et infr. apparentées	4	4	7	3	2	1	5	1	7	1	7	1
Grivèlerie	1	2	2	4	2	1		4	1	1	2	1
Détournement et destruction frauduleuse	1	2		2	2				1		1	
Fraudes: Autres	1		1					2	2	1		
Recel	1	2			1		1	1		1		
Infr. liées à l'insolvabilité		1	3	1		1						
Total	13	26	22	17	21	20	21	26	30	33	38	6



Escroquerie



Abus de confiance et infr. apparentées



FPF/DGR/DRI/BIPOL - Statistiques policières de criminalité (date de clôture: 22/09/2023)

Les données pour les années 2001 jusqu'à 2012 ne sont plus publiées mais restent disponibles sur demande auprès du service BIPOL.

Les données pour 2023 ne concernent que le 1er trimestre.

STATISTIQUES POLICIERES DE CRIMINALITE

LIEU DE PERPETRATION: COMMUNE

Hamont-Achel

PARTIE II : FIGURES CRIMINELLES / PHENOMENES



Hamont-Achel

FC Vol moyen de transport

	2000	2013	2014	2015	2016	2017	2018	2019	2020	2021	2022	2023
Vol de voiture	13	31	18	9	8	6	10	15	9	1		
Vol de moto	2	1	2	2	1					1		
Carjacking	1							1				
Vol dans les garages							1	1	1			
Vol de vélomoteur	4	1	3	1	1	3			1	4		
Vol de vélo	58	44	57	86	34	48	30	26	13	14	20	5

FC Cambriolage

	2000	2013	2014	2015	2016	2017	2018	2019	2020	2021	2022	2023
Cambriolage dans habitation	33	58	57	65	56	44	49	40	19	22	14	4
Cambriolage ds entreprise ou commerce	31	15	20	24	11	20	13	10	5	1	4	1
Cambriolage ds service public ou bâtiment administ	11	1	2	3	4	5	6	3	3	4		
Vol au bélier			1		1	1						
Cambriolage dans bâtiment (total)	75	74	79	91	71	69	68	53	27	27	18	5



FC Vol autre

	2000	2013	2014	2015	2016	2017	2018	2019	2020	2021	2022	2023
Vol à main armée	3	1	1	2	2	1	1	8	2	1		
Vol avec violence sans arme	2	4	3	4	6	2	3	4	4	5	7	
Vol dans ou sur un véhicule	35	19	22	12	20	19	35	32	11	11	19	7
Vol d'armes et explosifs		1	5	2		1			1		1	
Vol à l'arraché	1	2	1			1		2			2	
Vol à la tire	2	3	6	6	1	2	2	1	1	1	1	
Vol à l'étalage	2	2	4	6	7	4	6	9	4	6	10	3
Vol par ruse	2	4	2	2	3	1	1	1		1	1	
Vol de métaux		5	7	1	4	2	3	1	3	1		1
Vol sur les chantiers	2	2	3	1	4	1	2	1	2	1	2	
Home-invasion					2			1		1		
Vol d'animaux	6	1	1		1		3	1				1
Vol de cargaison											1	

Criminalité ICT

	2000	2013	2014	2015	2016	2017	2018	2019	2020	2021	2022	2023
Fraude de cartes de paiements	1			5	2	1	1	1		3	1	
Phishing						1		2	21	23	22	5
Ransomware						1	1					
Skimming						1	1			1		

FC Autre

	2000	2013	2014	2015	2016	2017	2018	2019	2020	2021	2022	2023
Violence contre les métiers d'intérêt général		2	2	2			1			1	2	
Graffiti			1	1		1		1	2	3		
Dégradation de voiture	15	26	19	14	7	8	14	17	26	17	20	4
Rixe au couteau		3			1		1	1	2			



PH Violence intrafamiliale (VIF)

	2000	2013	2014	2015	2016	2017	2018	2019	2020	2021	2022	2023
VIF: physique, dans le couple	2	12	8	9	11	22	10	16	11	9	16	2
VIF: physique, envers des descendants	1	3	1	3	1	3	4	3	5	2	2	1
VIF: physique, envers d'autres membres	5	1	2	1	1	4	4	1		2	2	1
VIF: sexuelle, envers des descendants			1		1	1		2				
VIF: psychique, dans le couple	7	8	10	12	8	8	8	17	14	8	12	8
VIF: psychique, envers des descendants											1	
VIF: psychique, envers d'autres membres		1		1		1	1	1			3	1
VIF: économique, dans le couple		1	2	1	1					2	3	
VIF: économique, envers des descendants					1							
VIF: économique, envers d'autres membres	8	4	2	7	2	3		4		1	1	

PH Hormones et dopage

	2000	2013	2014	2015	2016	2017	2018	2019	2020	2021	2022	2023
Dopage humain					1		2	2	1	1		
Engraissement illégal							1					

PH Drogues

	2000	2013	2014	2015	2016	2017	2018	2019	2020	2021	2022	2023
Vente de cocaïne		2	1	1	1	2	2		1	3	3	1
Import-export de cocaïne		2							1	1		1
Production de drogues synthétiques			1			1	2			4		
Import-export de drogues synthétiques					2		1					
Vente de drogues synthétiques			6	2	4	1	2	1	3	3	2	
Production de cannabis (culture)		2	8	1	3	1	2	5		2	1	
Import-export d'héroïne									1			
Vente-traffic d'héroïne							1		2	1	1	



PH Trafic d'armes

	2000	2013	2014	2015	2016	2017	2018	2019	2020	2021	2022	2023
Commerce et production d'arme à feu et mun.		1		1								

PH Traite des êtres humains

	2000	2013	2014	2015	2016	2017	2018	2019	2020	2021	2022	2023
TEH - exploitation économique			1				1				1	
TEH - exploitation sexuelle				1						2		

PH Violence dans l'espace public

	2000	2013	2014	2015	2016	2017	2018	2019	2020	2021	2022	2023
Violence physique (voie publique)	2	6	2	8	4	7	8	8	3	9	15	3
Violence physique (autre endroit public)	1	1					1		1	1	1	
Violence physique (endroit accessible au public)	3	3	8	4	6	3	6	6	3	1	9	1
Violence sexuelle (transport public)		1			2	1						
Violence sexuelle (voie publique)	1	1		4	1	1		3			1	1
Violence sexuelle (autre endroit public)									2			
Violence sexuelle (endroit accessible au public)	1	1	2	3		3	1	1	1		2	
Violence psychique (transport public)				1				1				
Violence psychique (voie publique)	5		3	5	4	4	2	9	10	10	7	
Violence psychique (autre endroit public)	1			1						2		
Violence psychique (endroit accessible au public)	6	2	5		4	3	4	1			2	1
Vol à main armée (voie publique)			1					1				
Vol à main armée (autre endroit public)								1				
Vol à main armée (endroit accessible au public)	2			2			1	4	1			
Vol avec violence sans arme (voie publique)	1	3	1	3							2	
Vol avec violence sans arme (autre endroit public)									3	1		
Vol avec violence sans arme (endr. acces. au pub.)	1				4	1		1	1	1		

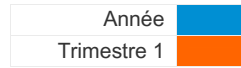


PH Autre

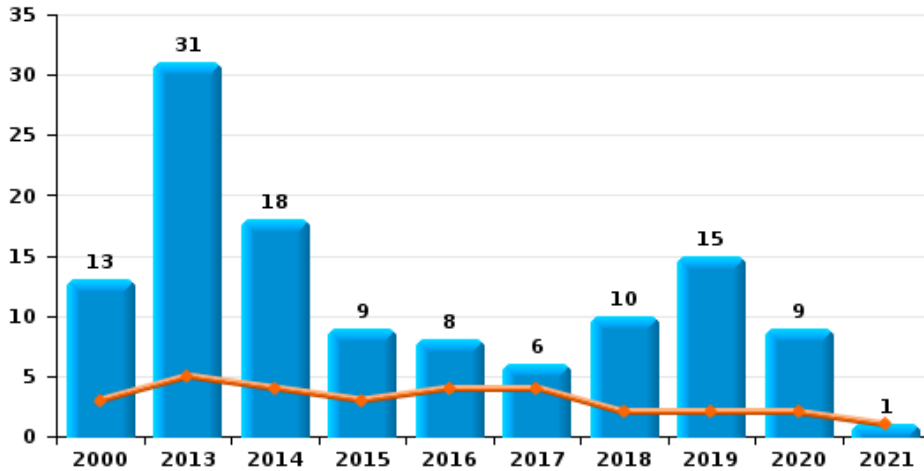
	2000	2013	2014	2015	2016	2017	2018	2019	2020	2021	2022	2023
Terrorisme, extrémisme et radicalisme								1				
Cyberharcèlement		6	8	1	3	3	8	7	6	7	14	3
Fraude à l'identité	1	2	3		1	1	4	10	3	8	2	3



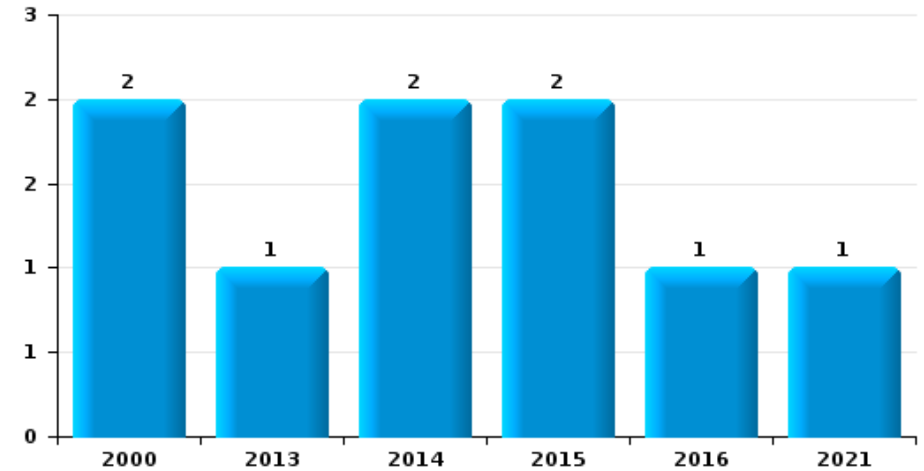
Hamont-Achel



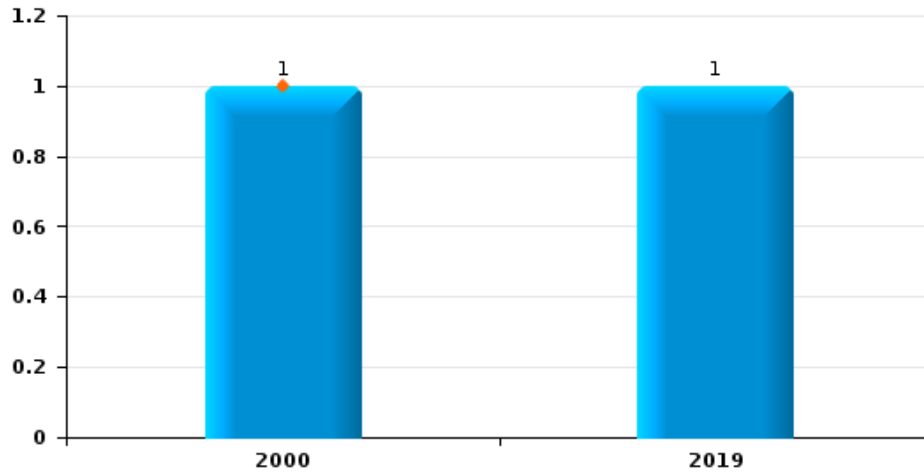
Vol de voiture



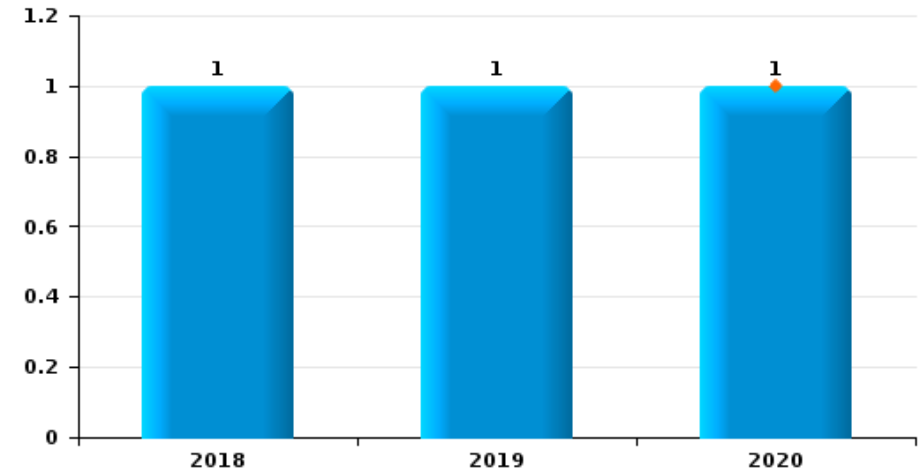
Vol de moto



Carjacking



Vol dans les garages

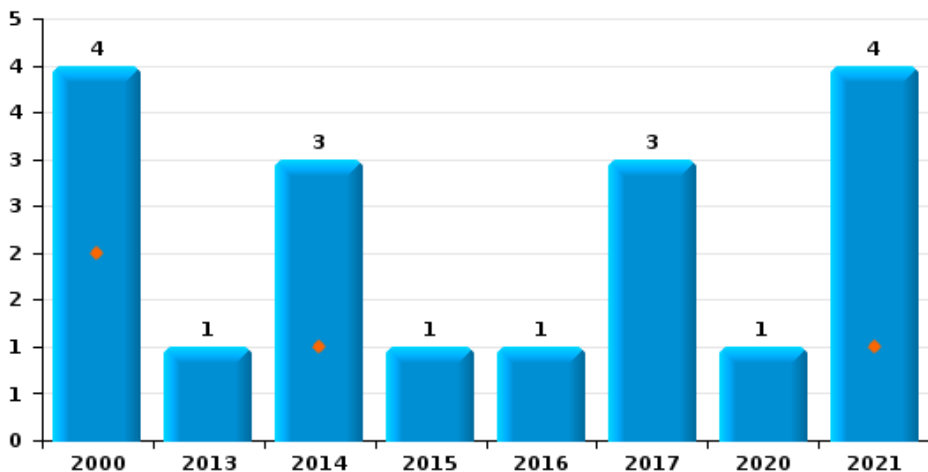




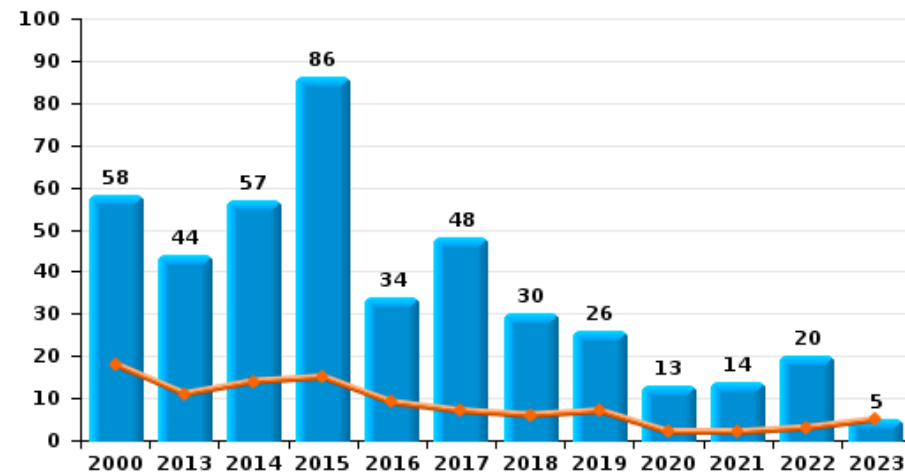
Hamont-Achel

Année ■
Trimestre 1 ■

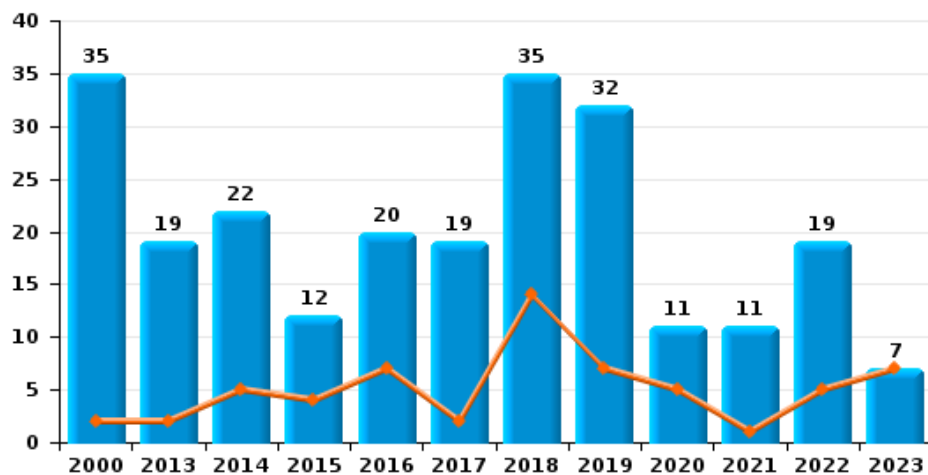
Vol de vélomoteur



Vol de vélo



Vol dans ou sur un véhicule

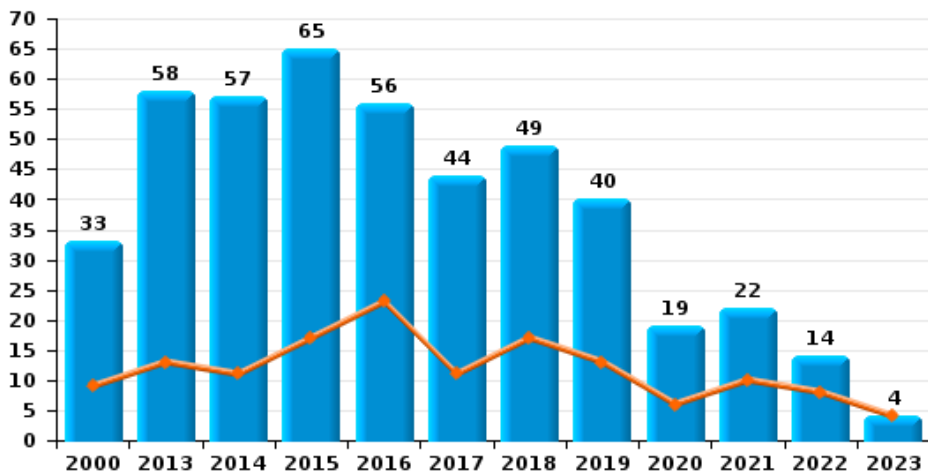




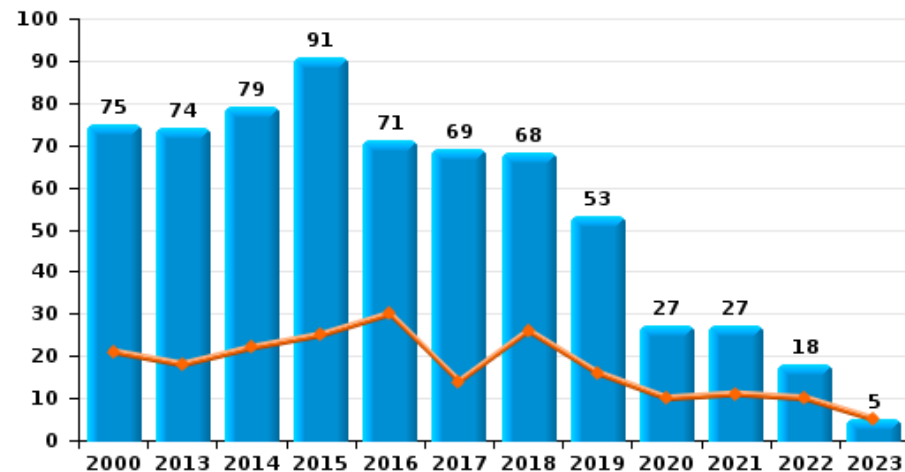
Hamont-Achel



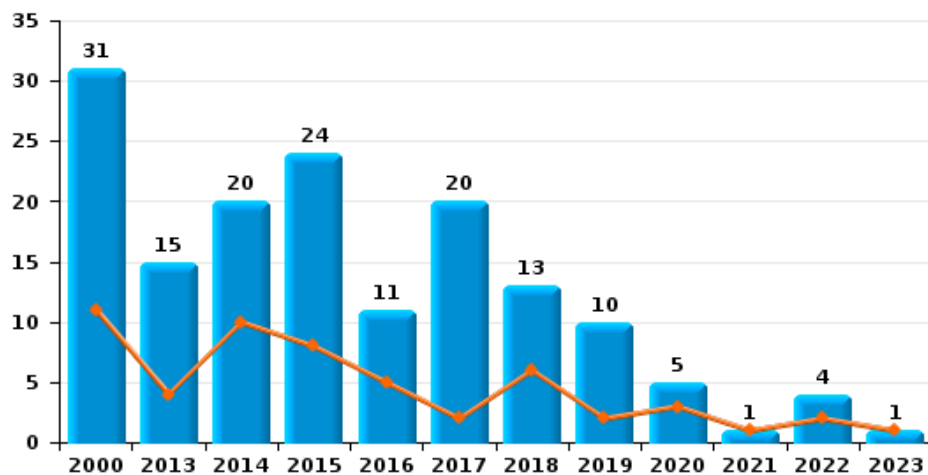
Cambriolage dans habitation



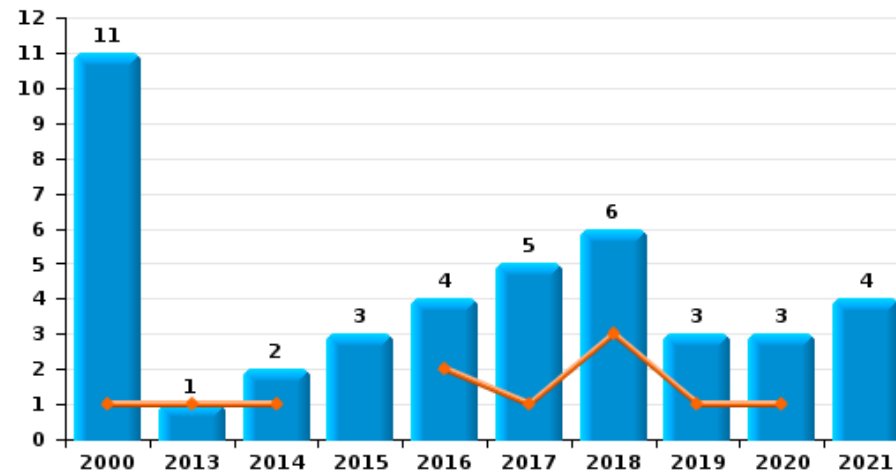
Cambriolage dans bâtiment (total)



Cambriolage ds entreprise ou commerce

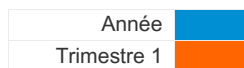


Cambriolage ds service public ou bâtiment administratif

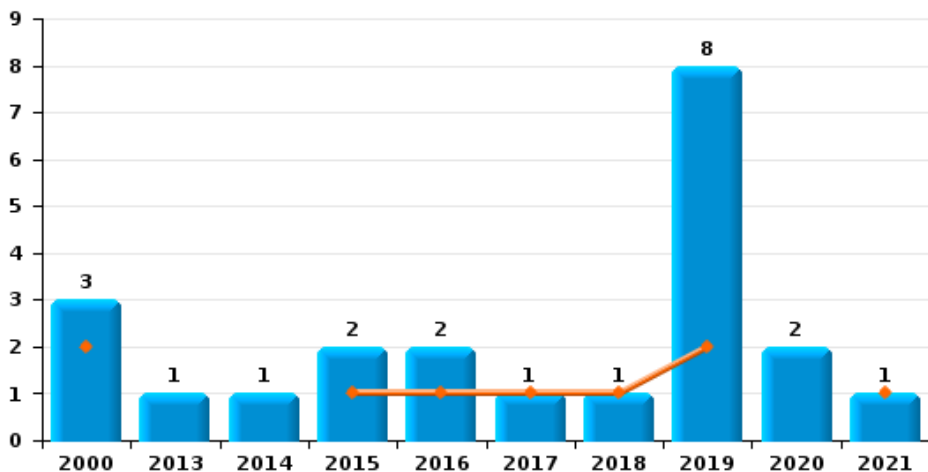




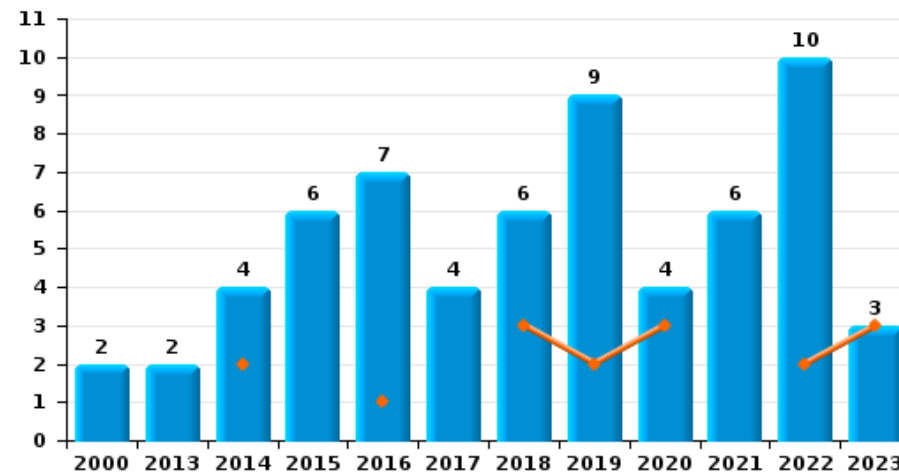
Hamont-Achel



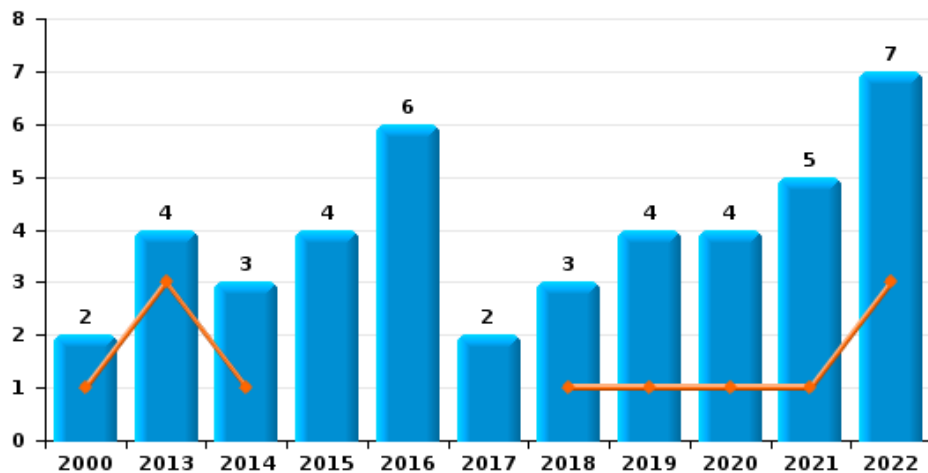
Vol à main armée



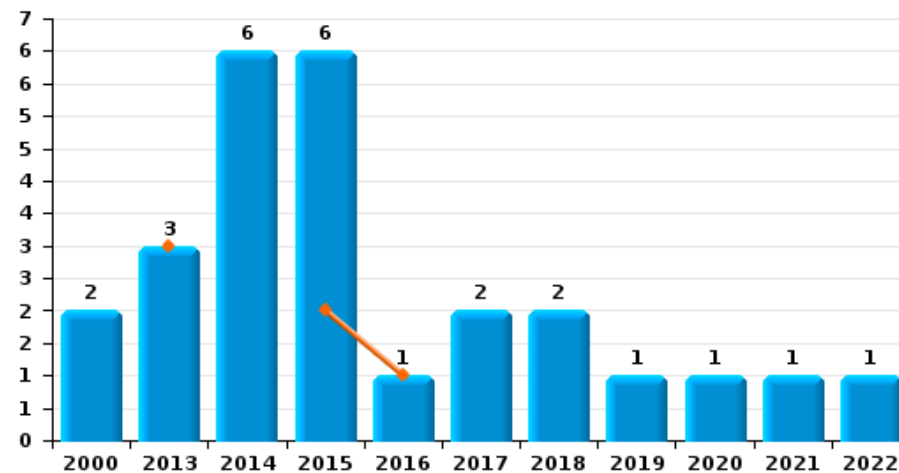
Vol à l'étalage



Vol avec violence sans arme



Vol à la tire

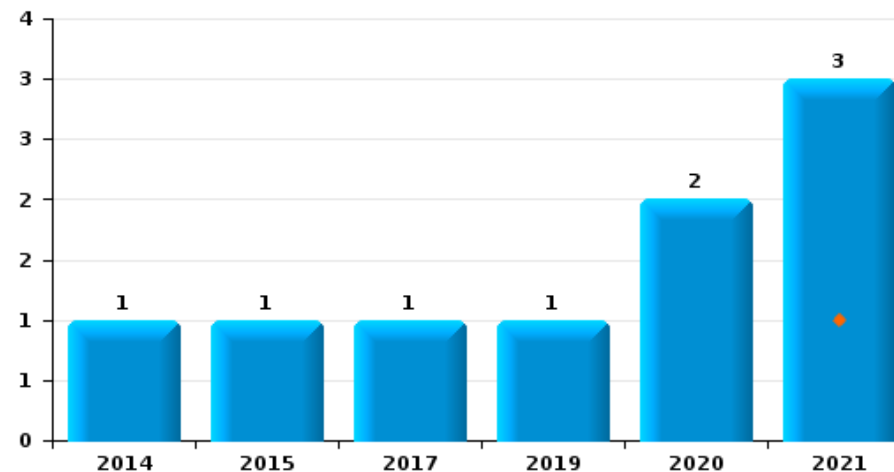




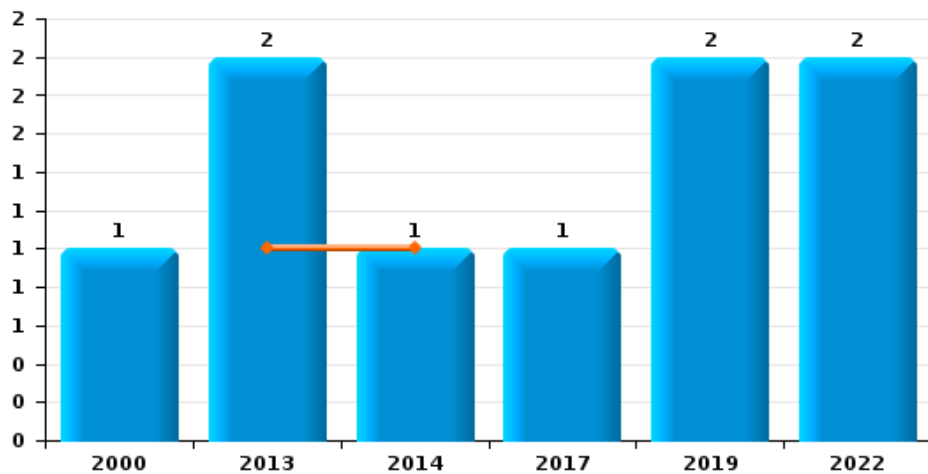
Hamont-Achel

Année	■
Trimestre 1	■

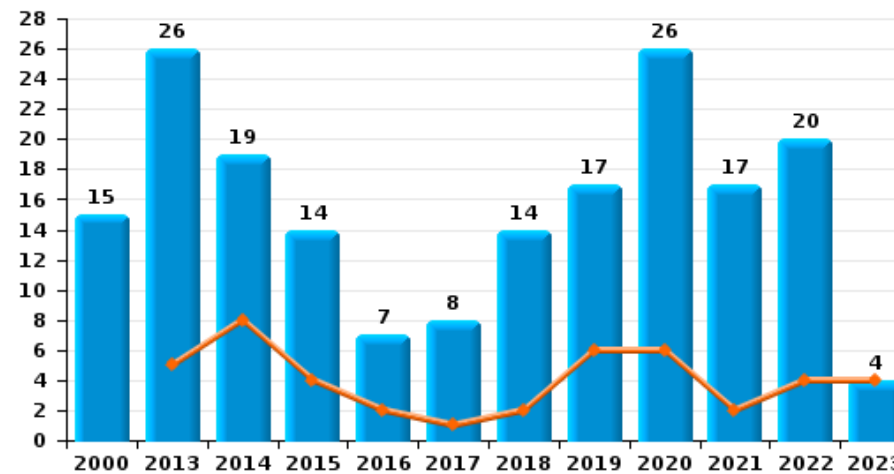
Graffiti



Vol à l'arraché



Dégradation de voiture





Hamont-Achel

FC Vol moyen de transport

		2000	2013	2014	2015	2016	2017	2018	2019	2020	2021	2022	2023
Vol de voiture	Trim 1	3	5	4	3	4	4	2	2	2	1		
	Trim 2	3	12	4	1	2	2		4	4			
	Trim 3	3	5	5	2	2		6	5	3			
	Trim 4	4	9	5	3			2	4				
Total		13	31	18	9	8	6	10	15	9	1		
Vol de moto	Trim 2				1						1		
	Trim 3			1	1								
	Trim 4	2	1	1		1							
Total		2	1	2	2	1					1		
Carjacking	Trim 1	1											
	Trim 3								1				
Total		1							1				
Vol dans les garages	Trim 1									1			
	Trim 3							1					
	Trim 4								1				
Total								1	1	1			
Vol de vélomoteur	Trim 1	2		1							1		
	Trim 2						1			1			
	Trim 3	1		2			1				2		
	Trim 4	1	1		1	1	1				1		
Total		4	1	3	1	1	3			1	4		
Vol de vélo	Trim 1	18	11	14	15	9	7	6	7	2	2	3	5
	Trim 2	10	12	10	23	4	7	7	6	3	3	6	
	Trim 3	14	13	14	26	5	11	11	9	2	3	3	
	Trim 4	16	8	19	22	16	23	6	4	6	6	8	
Total		58	44	57	86	34	48	30	26	13	14	20	5



FC Cambriolage

		2000	2013	2014	2015	2016	2017	2018	2019	2020	2021	2022	2023
Cambriolage dans habitation	Trim 1	9	13	11	17	23	11	17	13	6	10	8	4
	Trim 2	2	16	13	10	4	12	7	4	3	5	3	
	Trim 3	14	7	11	7	9	7	9	10	3	5		
	Trim 4	8	22	22	31	20	14	16	13	7	2	3	
Total		33	58	57	65	56	44	49	40	19	22	14	4
Cambriolage ds entreprise ou commerce	Trim 1	11	4	10	8	5	2	6	2	3	1	2	1
	Trim 2	11	6	4	3	1	11		3			1	
	Trim 3	5	2	3	7	4	3	6	3	1		1	
	Trim 4	4	3	3	6	1	4	1	2	1			
Total		31	15	20	24	11	20	13	10	5	1	4	1
Cambriolage ds service public ou bâtiment administ	Trim 1	1	1	1		2	1	3	1	1			
	Trim 2	5		1	2	1			1	1	2		
	Trim 3	2				1		3		1	2		
	Trim 4	3			1		4		1				
Total		11	1	2	3	4	5	6	3	3	4		
Vol au bélier	Trim 2						1						
	Trim 3			1		1							
Total				1		1	1						
Cambriolage dans bâtiment (total)	Trim 1	21	18	22	25	30	14	26	16	10	11	10	5
	Trim 2	18	22	18	15	6	23	7	8	4	7	4	
	Trim 3	21	9	14	14	14	10	18	13	5	7	1	
	Trim 4	15	25	25	37	21	22	17	16	8	2	3	
Total		75	74	79	91	71	69	68	53	27	27	18	5



FC Vol autre

		2000	2013	2014	2015	2016	2017	2018	2019	2020	2021	2022	2023
Vol à main armée	Trim 1	2			1	1	1	1	2		1		
	Trim 2				1	1							
	Trim 3	1	1	1					5	2			
	Trim 4								1				
	Total	3	1	1	2	2	1	1	8	2	1		
Vol avec violence sans arme	Trim 1	1	3	1				1	1	1	1	3	
	Trim 2				2	1	1		3	1	2		
	Trim 3	1		1	1	4		1		1	2	1	
	Trim 4		1	1	1	1	1	1		1		3	
	Total	2	4	3	4	6	2	3	4	4	5	7	
Vol dans ou sur un véhicule	Trim 1	2	2	5	4	7	2	14	7	5	1	5	7
	Trim 2	5	2	5	6	2	6	6	9	2	4	1	
	Trim 3	13	6	7		1	7	12	7	3	4	6	
	Trim 4	15	9	5	2	10	4	3	9	1	2	7	
	Total	35	19	22	12	20	19	35	32	11	11	19	7
Vol d'armes et explosifs	Trim 1			1								1	
	Trim 2			1	2		1						
	Trim 3			3									
	Trim 4		1							1			
	Total		1	5	2		1			1		1	
Vol à l'arraché	Trim 1		1	1									
	Trim 3						1					1	
	Trim 4	1	1						2			1	
	Total	1	2	1			1		2			2	
Vol à la tire	Trim 1		3		2	1							
	Trim 2			4	4			1	1	1			
	Trim 3			1								1	
	Trim 4	2		1			2	1			1		
	Total	2	3	6	6	1	2	2	1	1	1	1	



FC Vol autre

		2000	2013	2014	2015	2016	2017	2018	2019	2020	2021	2022	2023
Vol à l'étalage	Trim 1			2		1		3	2	3		2	3
	Trim 2	1	1		1	3	2		2	1	2	2	
	Trim 3	1		1		2	1	1	1		3	2	
	Trim 4		1	1	5	1	1	2	4		1	4	
	Total	2	2	4	6	7	4	6	9	4	6	10	3
Vol par ruse	Trim 1	1	2		1								
	Trim 2		1	1	1	2		1					
	Trim 3		1	1			1		1				
	Trim 4	1				1					1	1	
	Total	2	4	2	2	3	1	1	1		1	1	
Vol de métaux	Trim 1		1	1		2		1			1		1
	Trim 2		2	2		2		1	1				
	Trim 3		1	2			1	1		1			
	Trim 4		1	2	1		1			2			
	Total		5	7	1	4	2	3	1	3	1		1
Vol sur les chantiers	Trim 1		2	1		2		2		1			
	Trim 2				1	1	1				1	1	
	Trim 3	2							1	1			
	Trim 4			2		1						1	
	Total	2	2	3	1	4	1	2	1	2	1	2	
Home-invasion	Trim 1					1					1		
	Trim 2					1							
	Trim 3								1				
	Total					2			1		1		
Vol d'animaux	Trim 1	3						1					
	Trim 2	2											
	Trim 3		1	1				2					
	Trim 4	1				1			1			1	
	Total	6	1	1		1		3	1			1	



FC Vol autre

		2000	2013	2014	2015	2016	2017	2018	2019	2020	2021	2022	2023
Vol de cargaison	Trim 1											1	
	Total											1	



Criminalité ICT

		2000	2013	2014	2015	2016	2017	2018	2019	2020	2021	2022	2023
Fraude de cartes de paiements	Trim 1				4	2		1	1			1	
	Trim 2										1		
	Trim 3				1		1						
	Trim 4	1									2		
	Total	1			5	2	1	1	1			3	1
Phishing	Trim 1									2	7	3	5
	Trim 2									6	1	5	
	Trim 3								2	4	3	8	
	Trim 4						1			9	12	6	
	Total						1		2	21	23	22	5
Ransomware	Trim 1							1					
	Trim 4						1						
	Total						1	1					
Skimming	Trim 1							1					
	Trim 3						1						
	Trim 4										1		
	Total						1	1			1		



FC Autre

		2000	2013	2014	2015	2016	2017	2018	2019	2020	2021	2022	2023
Violence contre les métiers d'intérêt général	Trim 1			1	1								
	Trim 2		1		1			1			1		
	Trim 4		1	1								2	
	Total		2	2	2			1			1	2	
Graffiti	Trim 1										1		
	Trim 2			1						1			
	Trim 3				1								
	Trim 4					1		1	1	1	2		
Total			1	1		1		1	2	3			
Dégradation de voiture	Trim 1		5	8	4	2	1	2	6	6	2	4	4
	Trim 2	2	5	4	7	1	4	6	3	5	4	4	
	Trim 3	5	5	4	2	2	3	3	4	12	8	6	
	Trim 4	8	11	3	1	2		3	4	3	3	6	
Total	15	26	19	14	7	8	14	17	26	17	20	4	
Rixe au couteau	Trim 1		1					1		1			
	Trim 2		1										
	Trim 3								1	1			
	Trim 4		1			1							
Total		3			1		1	1	2				



PH Violence intrafamiliale (VIF)

		2000	2013	2014	2015	2016	2017	2018	2019	2020	2021	2022	2023
VIF: physique, dans le couple	Trim 1		1	1	2	3	5	1	6	2	1	3	2
	Trim 2	1	3	4	1	3	6	3	5	5	3	4	
	Trim 3	1	3	1	5	5	5	1	1	2	5	5	
	Trim 4		5	2	1		6	5	4	2		4	
	Total	2	12	8	9	11	22	10	16	11	9	16	2
VIF: physique, envers des descendants	Trim 1		1			1	2	1	2				1
	Trim 2	1	1		2			2	1	3			
	Trim 3			1	1						1	1	
	Trim 4		1				1	1		2	1	1	
	Total	1	3	1	3	1	3	4	3	5	2	2	1
VIF: physique, envers d'autres membres	Trim 1	2	1				1						1
	Trim 2	2			1			4	1		1		
	Trim 3	1		1		1					1	1	
	Trim 4			1			3					1	
	Total	5	1	2	1	1	4	4	1		2	2	1
VIF: sexuelle, envers des descendants	Trim 1			1			1						
	Trim 3					1							
	Trim 4								2				
	Total			1		1	1		2				
VIF: psychique, dans le couple	Trim 1	1	3	1	6	6	1	3	3	2	3	1	8
	Trim 2	4	2	2	1	2	2	3	5	6	2	3	
	Trim 3		2	2	4		1	1	3	4	2	3	
	Trim 4	2	1	5	1		4	1	6	2	1	5	
	Total	7	8	10	12	8	8	8	17	14	8	12	8
VIF: psychique, envers des descendants	Trim 2										1		
Total											1		



PH Violence intrafamiliale (VIF)

		2000	2013	2014	2015	2016	2017	2018	2019	2020	2021	2022	2023
VIF: psychique, envers d'autres membres	Trim 1											3	1
	Trim 2				1			1	1				
	Trim 3						1						
	Trim 4		1										
	Total		1		1		1	1	1	1			3
VIF: économique, dans le couple	Trim 1		1	2		1						1	
	Trim 2										1		
	Trim 3										1	1	
	Trim 4				1							1	
	Total		1	2	1	1						2	3
VIF: économique, envers des descendants	Trim 1				1								
Total					1								
VIF: économique, envers d'autres membres	Trim 1	2	1	1			1		3			1	
	Trim 2	3	1	1	3	1	2		1				
	Trim 3	2			3						1		
	Trim 4	1	2		1	1							
	Total	8	4	2	7	2	3		4		1	1	



PH Hormones et dopage

		2000	2013	2014	2015	2016	2017	2018	2019	2020	2021	2022	2023
Dopage humain	Trim 1								2	1			
	Trim 3										1		
	Trim 4				1		2						
	Total				1		2	2	1	1			
Engraissement illégal	Trim 2							1					
	Total							1					



PH Drogues

		2000	2013	2014	2015	2016	2017	2018	2019	2020	2021	2022	2023
Vente de cocaïne	Trim 1			1			1	2			1		1
	Trim 2						1				1	1	
	Trim 3					1				1		1	
	Trim 4		2		1						1	1	
Total			2	1	1	1	2	2		1	3	3	1
Import-export de cocaïne	Trim 1												1
	Trim 2										1		
	Trim 3		2							1			
Total			2							1	1		1
Production de drogues synthétiques	Trim 1						1				1		
	Trim 2			1				1			2		
	Trim 3							1			1		
Total				1			1	2			4		
Import-export de drogues synthétiques	Trim 1				1			1					
	Trim 3				1								
Total					2			1					
Vente de drogues synthétiques	Trim 1			1		2	1	1		1			
	Trim 2			4		1			1	1			
	Trim 3			1		1		1		1	1	1	
	Trim 4				2						2	1	
Total				6	2	4	1	2	1	3	3	2	
Production de cannabis (culture)	Trim 1			3	1			1	1			1	
	Trim 2			3		2			1		1		
	Trim 3			1		1		1	2		1		
	Trim 4		2	1			1		1				
Total			2	8	1	3	1	2	5		2	1	
Import-export d'héroïne	Trim 3									1			
Total										1			



PH Drogues

		2000	2013	2014	2015	2016	2017	2018	2019	2020	2021	2022	2023
Vente-traffic d héroïne	Trim 1							1					
	Trim 2									1			
	Trim 3									1			
	Trim 4										1	1	
Total								1		2	1	1	



PH Trafic d'armes

		2000	2013	2014	2015	2016	2017	2018	2019	2020	2021	2022	2023
Commerce et production d'arme à feu et mun.	Trim 1				1								
	Trim 4		1										
Total			1		1								



PH Traite des êtres humains

		2000	2013	2014	2015	2016	2017	2018	2019	2020	2021	2022	2023
TEH - exploitation économique	Trim 1			1									
	Trim 3							1				1	
	Total			1				1				1	
TEH - exploitation sexuelle	Trim 1				1								
	Trim 3										1		
	Trim 4										1		
	Total			1							2		



PH Violence dans l'espace public

		2000	2013	2014	2015	2016	2017	2018	2019	2020	2021	2022	2023
Violence physique (voie publique)	Trim 1	1			2	2	2	1	1	1		3	3
	Trim 2		3	1	3	1	1	4	3		3	4	
	Trim 3	1		1	1	1	2		1	1	4	1	
	Trim 4		3		2		2	3	3	1	2	7	
Total		2	6	2	8	4	7	8	8	3	9	15	3
Violence physique (autre endroit public)	Trim 2	1											
	Trim 3							1		1	1		
	Trim 4		1									1	
	Total	1	1					1		1	1	1	
Violence physique (endroit accessible au public)	Trim 1		1	4	2	2	2	2		2		3	1
	Trim 2	3	2		1	1	1	1	3			1	
	Trim 3			1	1	2		2	1	1	1	3	
	Trim 4			3		1		1	2			2	
Total		3	3	8	4	6	3	6	6	3	1	9	1
Violence sexuelle (transport public)	Trim 1					1							
	Trim 2		1			1							
	Trim 3						1						
	Total		1			2	1						
Violence sexuelle (voie publique)	Trim 1	1			1								1
	Trim 2		1						3			1	
	Trim 3				1								
	Trim 4				2	1	1						
Total		1	1		4	1	1		3			1	1
Violence sexuelle (autre endroit public)	Trim 3									2			
	Total									2			



PH Violence dans l'espace public

		2000	2013	2014	2015	2016	2017	2018	2019	2020	2021	2022	2023
Violence sexuelle (endroit accessible au public)	Trim 1		1	1			3			1			
	Trim 2							1					
	Trim 3								1			2	
	Trim 4	1		1	3								
Total		1	1	2	3		3	1	1	1		2	
Violence psychique (transport public)	Trim 4				1				1				
Total					1				1				
Violence psychique (voie publique)	Trim 1				1	1	1		2	2	2	2	
	Trim 2	2					2	2	1	1	1	2	
	Trim 3	3		1	3	1			2	4	3	1	
	Trim 4				1	2	1		4	3	4	2	
Total		5		3	5	4	4	2	9	10	10	7	
Violence psychique (autre endroit public)	Trim 2										1		
	Trim 3				1						1		
	Trim 4	1											
Total		1			1						2		
Violence psychique (endroit accessible au public)	Trim 1	2				2	1		1			1	1
	Trim 2	1	2					2					
	Trim 3	1				1	1	1					
	Trim 4	2				1	1	1				1	
Total		6	2	5		4	3	4	1			2	1
Vol à main armée (voie publique)	Trim 3			1					1				
Total				1					1				
Vol à main armée (autre endroit public)	Trim 3								1				
Total									1				



PH Violence dans l'espace public

		2000	2013	2014	2015	2016	2017	2018	2019	2020	2021	2022	2023
Vol à main armée (endroit accessible au public)	Trim 1	1			1			1	2				
	Trim 2				1								
	Trim 3	1							2	1			
	Total	2			2			1	4	1			
Vol avec violence sans arme (voie publique)	Trim 1	1	2	1								1	
	Trim 2				1								
	Trim 3				1								
	Trim 4		1		1								1
	Total	1	3	1	3								2
Vol avec violence sans arme (autre endroit public)	Trim 1									1			
	Trim 3									1	1		
	Trim 4									1			
	Total									3	1		
Vol avec violence sans arme (endr. acces. au pub.)	Trim 2						1		1	1			
	Trim 3	1			4						1		
	Total	1			4	1			1	1	1		



PH Autre

		2000	2013	2014	2015	2016	2017	2018	2019	2020	2021	2022	2023
Terrorisme, extrémisme et radicalisme	Trim 3								1				
	Total								1				
Cyberharcèlement	Trim 1		3	4			1	1	1		3	2	3
	Trim 2		2	3				3	2	2	1	5	
	Trim 3		1		1		1	2	2	4	2	4	
	Trim 4			1		3	1	2	2		1	3	
	Total			6	8	1	3	3	8	7	6	7	14
Fraude à l'identité	Trim 1	1	1	1						1	2		3
	Trim 2							1		1	1		
	Trim 3			1			1	3	5	1	3		
	Trim 4		1	1		1			5		2	2	
	Total	1	2	3		1	1	4	10	3	8	2	3



Hamont-Achel

2022

FC Vol moyen de transport

	Mar	Avr	Mai	Juin	Juil	Août	Sep	Oct	Nov	Total
Vol de vélo	3	1	1	4	1	1	1	5	3	20

FC Cambriolage

	Jan	Fév	Mar	Avr	Mai	Sep	Oct	Total
Cambriolage dans habitation	3	1	4	2	1		3	14
Cambriolage ds entreprise ou commerce			2		1	1		4
Cambriolage dans bâtiment (total)	3	1	6	2	2	1	3	18

FC Vol autre

	Jan	Fév	Mar	Avr	Mai	Juin	Juil	Août	Sep	Oct	Nov	Déc	Total
Vol avec violence sans arme		3							1	2	1		7
Vol dans ou sur un véhicule	2	2	1			1	2	2	2	2	4	1	19
Vol d'armes et explosifs			1										1
Vol à l'arraché								1		1			2
Vol à la tire								1					1
Vol à l'étagage		1	1	2			1		1	2	1	1	10
Vol par ruse											1		1
Vol sur les chantiers					1						1		2
Vol d'animaux									1				1
Vol de cargaison			1										1



Criminalité ICT

	Jan	Fév	Mar	Avr	Mai	Juil	Août	Sep	Oct	Déc	Total
Fraude de cartes de paiements			1								1
Phishing	2	1		3	2	1	1	6	4	2	22

FC Autre

	Jan	Fév	Mar	Avr	Mai	Juil	Sep	Oct	Nov	Déc	Total
Violence contre les métiers d'intérêt général								2			2
Dégradation de voiture	1	2	1	1	3	4	2	4	1	1	20

PH Violence intrafamiliale (VIF)

	Jan	Fév	Mar	Avr	Mai	Juin	Juil	Août	Sep	Oct	Nov	Déc	Total
VIF: physique, dans le couple	1	1	1	1	1	2	1	2	2	2	1	1	16
VIF: physique, envers des descendants								1			1		2
VIF: physique, envers d'autres membres									1	1			2
VIF: psychique, dans le couple			1	1	2			1	2	2	1	2	12
VIF: psychique, envers des descendants					1								1
VIF: psychique, envers d'autres membres	2	1											3
VIF: économique, dans le couple		1							1	1			3
VIF: économique, envers d'autres membres			1										1

PH Drogues

	Mar	Avr	Sep	Oct	Total
Vente de cocaïne		1	1	1	3
Vente de drogues synthétiques			1	1	2
Production de cannabis (culture)	1				1
Vente-traffic d'héroïne				1	1



PH Traite des êtres humains

	Août	Total
TEH - exploitation économique	1	1

PH Violence dans l'espace public

	Jan	Fév	Mar	Avr	Mai	Juin	Juil	Août	Sep	Oct	Nov	Déc	Total
Violence physique (voie publique)	1	1	1	1	2	1		1		5		2	15
Violence physique (autre endroit public)											1		1
Violence physique (endroit accessible au public)	1	2		1			2	1		1	1		9
Violence sexuelle (voie publique)					1								1
Violence sexuelle (endroit accessible au public)									2				2
Violence psychique (voie publique)		1	1			2	1			1	1		7
Violence psychique (endroit accessible au public)			1							1			2
Vol avec violence sans arme (voie publique)		1								1			2

PH Autre

	Fév	Mar	Mai	Juin	Juil	Sep	Oct	Nov	Déc	Total
Cyberharcèlement	1	1	4	1	1	3	3			14
Fraude à l'identité								1	1	2



2023

FC Vol moyen de transport

	Fév	Total
Vol de vélo	5	5

FC Cambriolage

	Jan	Fév	Mar	Total
Cambriolage dans habitation	2	2		4
Cambriolage ds entreprise ou commerce			1	1
Cambriolage dans bâtiment (total)	2	2	1	5

FC Vol autre

	Jan	Fév	Mar	Total
Vol dans ou sur un véhicule	1	4	2	7
Vol à l'étalage		2	1	3
Vol de métaux			1	1

Criminalité ICT

	Jan	Fév	Mar	Total
Phishing	2	1	2	5

FC Autre

	Jan	Fév	Mar	Total
Dégradation de voiture	1	2	1	4



PH Violence intrafamiliale (VIF)

	Jan	Fév	Mar	Total
VIF: physique, dans le couple		1	1	2
VIF: physique, envers des descendants	1			1
VIF: physique, envers d'autres membres			1	1
VIF: psychique, dans le couple	1	2	5	8
VIF: psychique, envers d'autres membres		1		1

PH Drogues

	Jan	Total
Vente de cocaïne	1	1
Import-export de cocaïne	1	1

PH Violence dans l'espace public

	Fév	Mar	Total
Violence physique (voie publique)	1	2	3
Violence physique (endroit accessible au public)	1		1
Violence sexuelle (voie publique)	1		1
Violence psychique (endroit accessible au public)		1	1

PH Autre

	Fév	Mar	Total
Cyberharcèlement	3		3
Fraude à l'identité	1	2	3

STATISTIQUES POLICIERES DE CRIMINALITE

LIEU DE PERPETRATION: COMMUNE

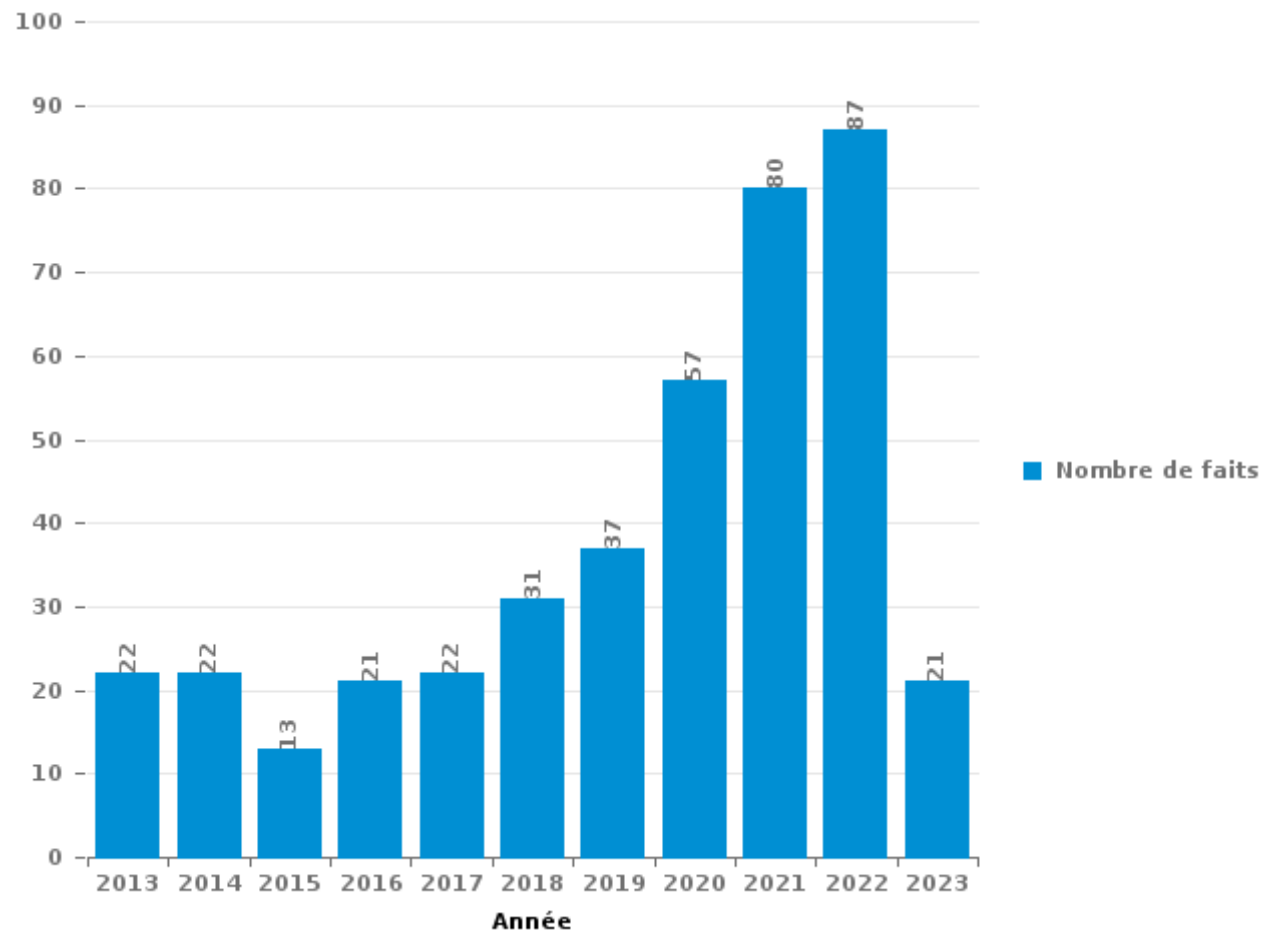
Hamont-Achel

PARTIE III : ICT



Hamont-Achel

Nombre total de délits avec un élément ICT/online, depuis 2013





Criminalité ICT/online au sens strict

Infractions (exhaustif)

	2013	2014	2015	2016	2017	2018	2019	2020	2021	2022	2023
Criminalité informatique: Faux en informatique:							1	2	3	3	
Criminalité informatique: Fraude informatique:	5	6	6	6	4	5	8	32	38	39	14
Criminalité informatique: Hacking:	1	1	1		1	3	6	2	3	3	
Criminalité informatique: Sabotage:						1			1		
Total:	6	7	7	6	5	9	15	36	45	45	14

Figures criminelles (à considérer spécifiquement – ne pas additionner avec d'autres éléments – risque de double comptage!)

	2015	2016	2017	2018	2019	2020	2021	2022	2023
Fraude de cartes de paiements	5	2	1	1	1		3	1	
Phishing			1		2	21	23	22	5
Ransomware			1	1					
Skimming			1	1			1		



Criminalité ICT/online au sens large

Infractions (uniquement si code-fait existe)

	2013	2014	2015	2016	2017	2018	2019	2020	2021	2022	2023
Fraude: Escroquerie: Fraude par internet	6	7	5	10	12	13	16	17	28	21	3
Infr. contre les mœurs: Voyeurisme: Diffusion enregistrement nudité ou intimité					2				1		
Total:	6	7	5	10	14	13	16	17	29	21	3

Figures criminelles (à considérer spécifiquement – ne pas additionner avec d'autres éléments – risque de double comptage!)

	2013	2014	2015	2016	2017	2018	2019	2020	2021	2022	2023
Cyberharcèlement	6	8	1	3	3	8	7	6	7	14	3

STATISTIQUES POLICIERES DE CRIMINALITE

LIEU DE PERPETRATION: COMMUNE

Hamont-Achel

PARTIE IV : DESTINATION LIEU



Hamont-Achel

Vol et extorsion

	2000	2013	2014	2015	2016	2017	2018	2019	2020	2021	2022	2023
Habitation: maison	35	60	60	59	43	47	49	49	17	19	19	2
Voie publique	36	34	35	26	13	21	23	25	13	9	22	2
Parking	27	16	18	15	14	9	19	13	6	5	8	4
Habitation: allée	13	17	19	12	15	14	18	16	6	3	7	1
Magasin	21	10	11	15	12	8	11	14	8	8	12	3
Entreprise	22	18	14	16	9	19	11	4	2	1	2	
Habitation: dépendances	9	10	12	11	26	11	6	13	10	2	6	
Habitation: non précisée	5	12	11	11	13	8	19	6	7	11	5	1
Culture et loisirs	22	3	6	7	5	3	10	3	1	4	3	2
Inconnue	8	7	1	6	4	4	11	8	4	5	7	3
Horeca	16	9	10	10	5	7	5	3	1		1	
Habitation: appartement	4	8	13	9	11	5	2	4	2	2	2	1
Habitation: garage	5	3	4	5	7	4	2	5	2	2	5	
Infrastructure sportive	6	1	5	10	2	5	6	3	5			1
Arrêt de bus / tram	6	5	6	9	2	6	1	1				
Edifice religieux / lieu du culte	7	5	7	5	3	4	2	1			2	
Station de bus / métro et gare de chemin de fer		2	3	10	5	7	2	1	2	1		3
Terrain	6	1	3	5	3	1	4	2	2	3		
Autre	1	1	2	5	2	1	5	2		2	1	
Chantier	2	2	3	1	4	1	2	1	2	1	2	
Emplacement de vélo	1	1	4	7	3	1	1			1	1	
Institution d'enseignement	5	1		2		2		3	1	3	1	
Habitation: autre	6	1	1	4	1	2		1		1		
Cimetière	4	1			1	1	3			1	2	
Médecin / dentiste / pharmacien	3	1	2	2			2	1				
Station essence	1		1		1	2	1	1	2	1		
Maison de repos				1	1	1	4	2				
Stade	1				1	1	3	1	2			
Moyen de transport: voiture	1	2	2		1		1				1	
Service	1	1	2			1		1		1		
Service public			2	1		1		2				
Banque / institution financière	1		1			1	1	1				
Bâtiment administratif				1	1		1		1	1		
Aéroport			2		2							
Moyen de transport: autre		1	1		1	1						
Moyen de transport: autobus / autocar						1	1				1	
Guichet automatique	1											
Moyen de transport: camion												1
Moyen de transport: train / tram / métro							1					
Total	276	233	261	265	211	200	227	187	96	87	110	24

FPF/DGR/DRI/BIPOL - Statistiques policières de criminalité (date de clôture: 22/09/2023)

Les données pour les années 2001 jusqu'à 2012 ne sont plus publiées mais restent disponibles sur demande auprès du service BIPOL.

Les données pour 2023 ne concernent que le 1er trimestre.



Hamont-Achel

Dégradation de la propriété

	2000	2013	2014	2015	2016	2017	2018	2019	2020	2021	2022	2023
Habitation: résidence principale	10	15	14	13	10	11	11	13	14	15	15	2
Voie publique	15	11	21	11	5	8	11	12	18	11	10	6
Parking	7	12	1	6	1		4	2	10	9	4	2
Habitation: allée	9	3	2	2	1	3	2	4	5	1	5	
Habitation: non précisée	3	4	4	5	4		2	4	3	4	2	
Terrain	7	1	2		1	1	1	4			2	
Entreprise	3	3	4	1	2		1	1	1	2		
Autre	1	2	2		2	1	1	1	2	3	2	
Culture et loisirs	6	1				1	1	1	5	2		
Habitation: jardin	1	2	1	1	1			4	2	1		
Inconnue	4	1	2	1		1	2	1			1	
Edifice religieux / lieu du culte			1	2	3	1	1		1		1	
Habitation: dépendances	3		1				1	1	1	2	1	
Infrastructure sportive	4	1							2		3	
Horeca	3	1					1	2	1	1		
Magasin	3	2	1	1							1	
Habitation: résidence secondaire	1				1	1		2	2			
Bâtiment administratif				1					2	2	1	
Habitation: garage	2		1				1	2				
Chantier	2		1				1			1		
Station essence	2	1					1	1				
Service public						1			1	2		
Banque / institution financière								1			1	1
Maison de repos									1		1	1
Arrêt de bus / tram						1		1				
Institution d'enseignement											2	
Moyen de transport: voiture	1					1						
Service										1		
Stade			1									
Total	87	60	59	44	31	31	42	57	71	59	50	12

FPF/DGR/DRI/BIPOL - Statistiques policières de criminalité (date de clôture: 22/09/2023)

Les données pour les années 2001 jusqu'à 2012 ne sont plus publiées mais restent disponibles sur demande auprès du service BIPOL.

Les données pour 2023 ne concernent que le 1er trimestre.



Hamont-Achel

Infractions contre l'intégrité physique

	2000	2013	2014	2015	2016	2017	2018	2019	2020	2021	2022	2023
Habitation	8	19	12	14	16	31	16	23	18	20	24	3
Voie publique	3	5	2	7	4	5	8	7	4	5	13	3
Inconnue	1			5	1	1	5	6	7	1	1	
Horeca	1	1	3	1	3	1	2	2	1		2	1
Culture et loisirs			2	1	3	2		2	2		4	
Habitation: allée	1	1	1	1	2		1	3		1	1	
Terrain	1	1				2		1	1	2	1	1
Institution d'enseignement	1	1	1	1	1	1				1	1	
Parking			1	2			1	1			2	
Infrastructure sportive		1	1			1	1				2	
Habitation: jardin			1				1	1			1	
Autre		2					1					
Magasin	1						1			1		
Entreprise	1										1	
Service public					1		1					
Edifice religieux / lieu du culte											1	
Médecin / dentiste / pharmacien			1									
Total	18	31	25	32	31	44	38	46	33	31	54	8

FPF/DGR/DRI/BIPOL - Statistiques policières de criminalité (date de clôture: 22/09/2023)

Les données pour les années 2001 jusqu'à 2012 ne sont plus publiées mais restent disponibles sur demande auprès du service BIPOL.

Les données pour 2023 ne concernent que le 1er trimestre.

STATISTIQUES POLICIERES DE CRIMINALITE

LIEU DE PERPETRATION: COMMUNE

Hamont-Achel

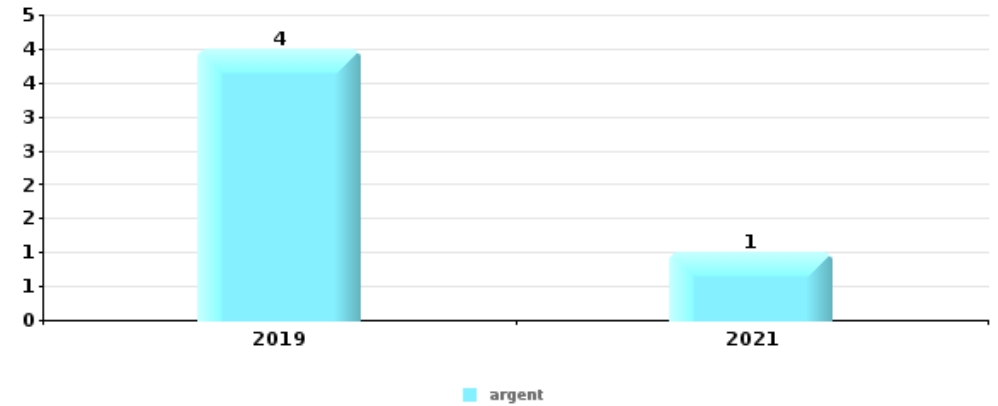
PARTIE V : OBJETS ET MOYENS DE TRANSPORT



Hamont-Achel

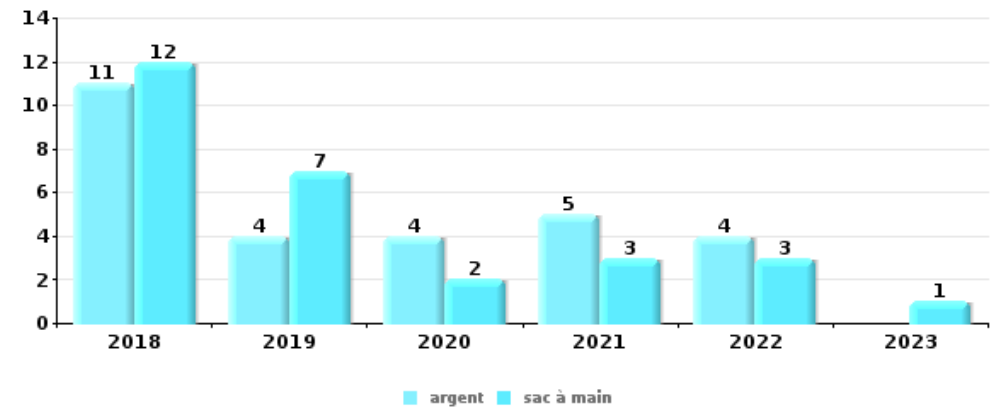
Vol à main armée

Top 5 Objets volés (sbd nombre de faits)		2018	2019	2020	2021	2022	2023
1	argent		4		1		
2	bijouterie / montre		2	1	1		
3	GSM et accessoires		3				
4	clé		1	1			
4	tabac	1	1				



Vol dans ou sur un véhicule

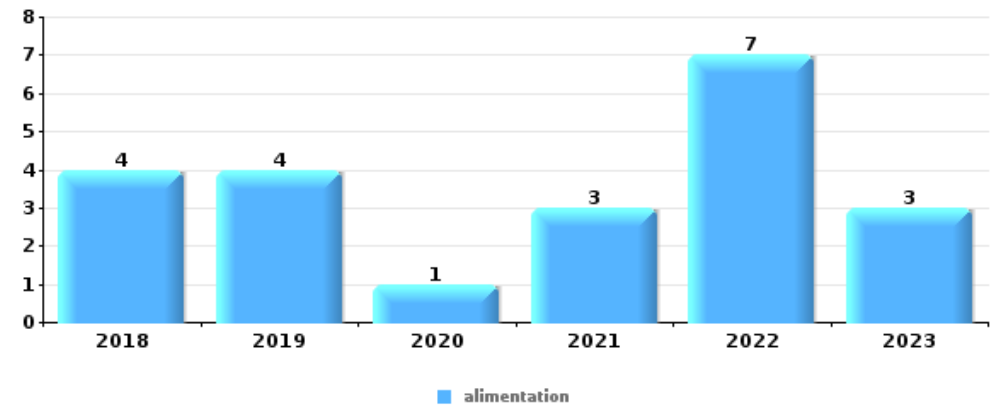
Top 5 Objets volés (sbd nombre de faits)		2018	2019	2020	2021	2022	2023
1	argent	11	4	4	5	4	
1	sac à main	12	7	2	3	3	1
3	permis de conduire	12	4	2	3	2	1
4	carte bancaire / carte de crédit	11	3	3	4	1	1
5	carte d'identité / passeport	12	4	3	1	2	





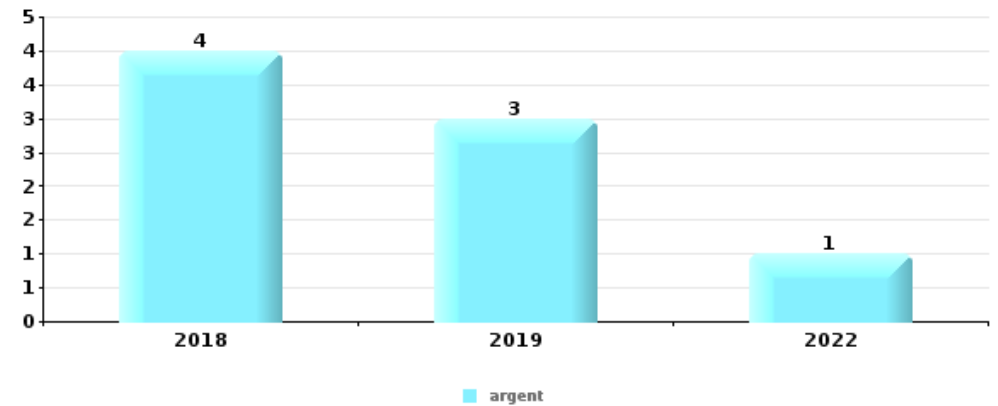
Vol à l'étalage

Top 5 Objets volés (sbd nombre de faits)		2018	2019	2020	2021	2022	2023
1	alimentation	4	4	1	3	7	3
2	tabac	1	2		1	2	
2	vêtement	2		1		3	
4	bijouterie / montre				1		
4	outillage			1			



Cambrilage ds entreprise ou commerce

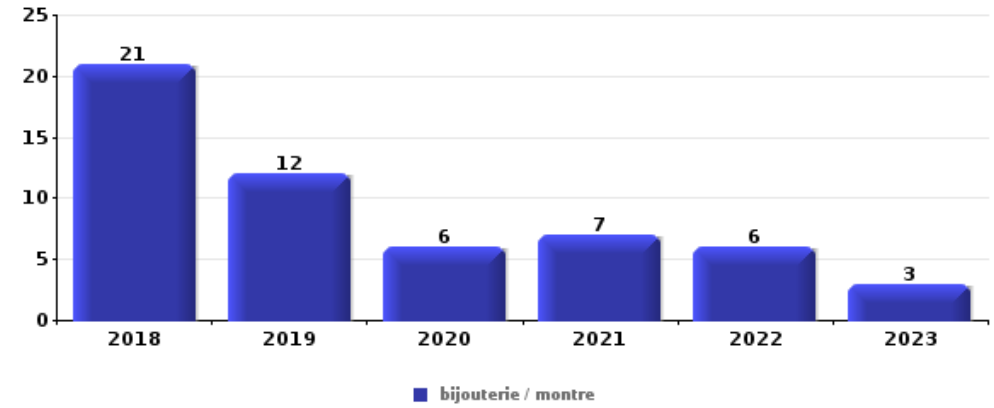
Top 5 Objets volés (sbd nombre de faits)		2018	2019	2020	2021	2022	2023
1	argent	4	3			1	
2	coffre-fort / coffret (argent) / caisse	3	2				
3	outillage	1	1	2			
4	alimentation		2	1			
4	ordinateur et accessoires	1		1		1	
4	portefeuille		2			1	





Cambrassage dans habitation

Top 5 Objets volés (sbd nombre de faits)		2018	2019	2020	2021	2022	2023
1	bijouterie / montre	21	12	6	7	6	3
2	argent	10	10	6	5	4	2
3	multimédia	5	6	3	5	2	1
4	ordinateur et accessoires	13	3	2	2	1	
5	clé	5	2	3	1	1	1
5	GSM et accessoires	7	4	1		1	



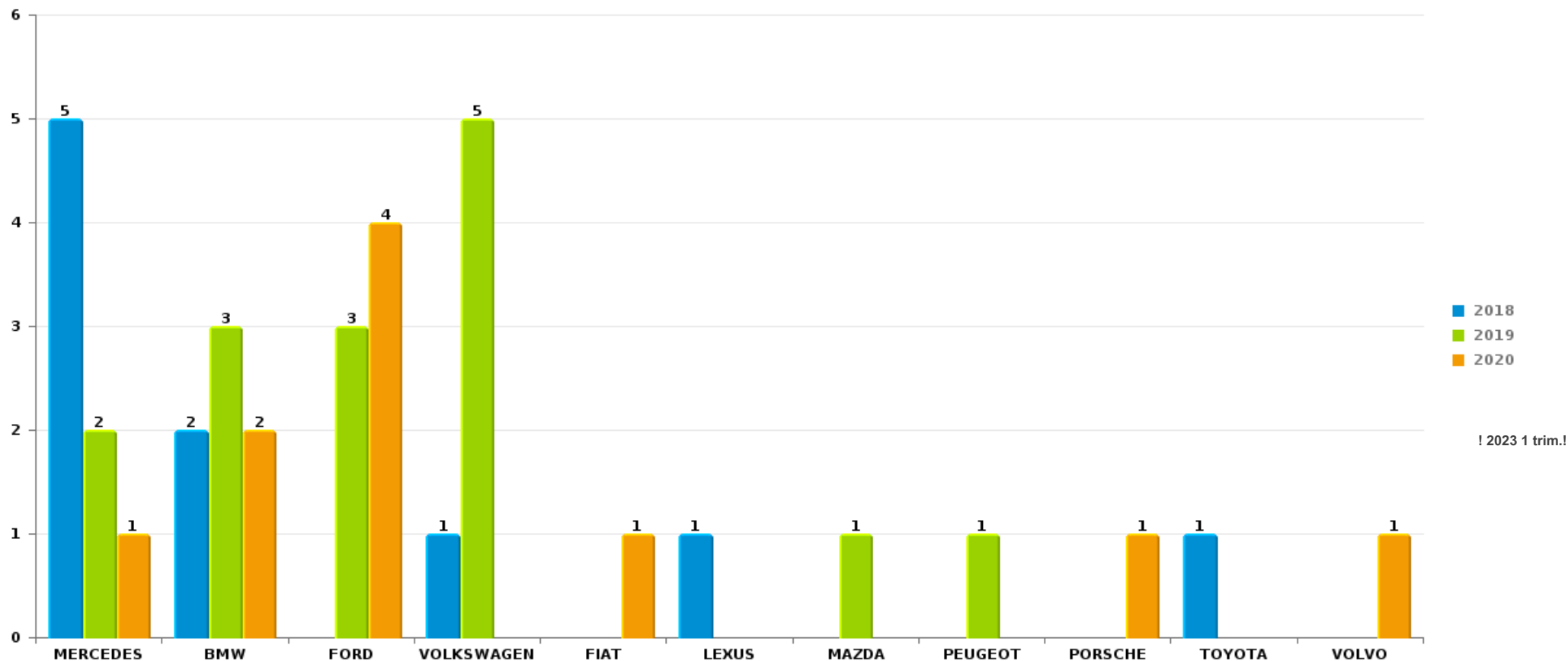
Remarque: en ce qui concerne les objets, aucun total n'est reproduit étant donné que plusieurs objets peuvent avoir été volés lors d'un même fait.



Hamont-Achel

Vol de voiture

Nombre de voitures volées par marque (Top 5)



STATISTIQUES POLICIERES DE CRIMINALITE

LIEU DE PERPETRATION: COMMUNE

Hamont-Achel

PARTIE VI : SUSPECTS



Partie 1: Niveau FAITS (comptage du nombre de faits pour lesquels un certain type de suspect est impliqué)

1.1. Nombre d'infractions selon le sexe des suspects identifiés (par catégorie principale)

Étant donné que, tant un suspect identifié masculin qu'un suspect identifié féminin peuvent être impliqués lors d'un même fait, il est possible que la somme des colonnes «Hommes» et «Femmes» soit supérieure à la valeur de la colonne «Total...» (voir également la note méthodologique)

Hamont-Achel

2023

Catégorie principale / Sexe	Nombre total de faits avec au moins 1 suspect	Hommes	%	Femmes	%
Drogues	9	9	100,0%		
Législation sur les étrangers	6	4	66,7%	2	33,3%
Vol et extorsion	4	3	75,0%	1	25,0%
Ivresse et alcool	3	3	100,0%		
Protection de la jeunesse	3	1	33,3%	2	66,7%
Infr. contre la foi publique	2	2	100,0%		
Registre de population	2	2	100,0%	1	50,0%
Armes et explosifs	1	1	100,0%		
Autres lois spéciales	1	1	100,0%		
Criminalité informatique	1	1	100,0%		
Fraude	1	1	100,0%		
Infr. contre la sécurité publique	1	1	100,0%		
Infr. contre les mœurs	1	1	100,0%		
Infr. contre l'intégrité physique	1	1	100,0%		
Total	36	31	86,1%	6	16,7%





1.2. Nombre d'infractions selon le sexe des suspects identifiés (par figure criminelle)

Étant donné que, tant un suspect identifié masculin qu'un suspect identifié féminin peuvent être impliqués lors d'un même fait, il est possible que la somme des colonnes «Hommes» et «Femmes» soit supérieure à la valeur de la colonne «Total...» (voir également la note méthodologique)

Hamont-Achel

2023

FC Cambriolage

Figure criminelle / Sexe	Nombre total de faits avec au moins 1 suspect identifié	Femmes	%
Cambriolage dans habitation	1	1	100,0%
Cambriolage dans bâtiment (total)	1	1	100,0%
Total	PA	PA	PA

FC Vol autre

Figure criminelle / Sexe	Nombre total de faits avec au moins 1 suspect identifié	Hommes	%
Vol à l'étalage	3	3	100,0%
Total	PA	PA	PA

PH Violence intrafamiliale (VIF)

Figure criminelle / Sexe	Nombre total de faits avec au moins 1 suspect identifié	Hommes	%	Femmes	%
VIF: physique, dans le couple	1	1	100,0%		
VIF: psychique, envers d'autres membres	1			1	100,0%
Total	PA	PA	PA	PA	PA

CRIMINALITE ENREGISTREE: SUSPECTS



PH Drogues

Figure criminelle / Sexe	Nombre total de faits avec au moins 1 suspect identifié	Hommes	%
Vente de cocaïne	1	1	100,0%
Import-export de cocaïne	1	1	100,0%
Total	PA	PA	PA

PH Violence dans l'espace public

Figure criminelle / Sexe	Nombre total de faits avec au moins 1 suspect identifié	Hommes	%
Violence sexuelle (voie publique)	1	1	100,0%
Total	PA	PA	PA

PH Autre

Figure criminelle / Sexe	Nombre total de faits avec au moins 1 suspect identifié	Hommes	%
Fraude à l'identité	1	1	100,0%
Total	PA	PA	PA



1.3. Nombre d'infractions selon l'âge des suspects identifiés (par catégorie principale)

Étant donné que, tant un suspect identifié mineur qu'un suspect identifié majeur peuvent être impliqués lors d'un même fait, il est possible que la somme des colonnes «Mineur» et «Majeur» soit supérieure à la valeur de la colonne «Total...»
(voir également la note méthodologique)

Hamont-Achel

2023

Catégorie principale / Âge	Nombre total de faits avec au moins 1 suspect identifié	Mineur	%	Majeur	%
Drogues	9	1	11,1%	8	88,9%
Législation sur les étrangers	6			6	100,0%
Vol et extorsion	4	1	25,0%	3	75,0%
Ivresse et alcool	3			3	100,0%
Protection de la jeunesse	3	2	66,7%	1	33,3%
Infr. contre la foi publique	2			2	100,0%
Registre de population	2			2	100,0%
Armes et explosifs	1			1	100,0%
Autres lois spéciales	1			1	100,0%
Criminalité informatique	1			1	100,0%
Fraude	1			1	100,0%
Infr. contre la sécurité publique	1			1	100,0%
Infr. contre les mœurs	1			1	100,0%
Infr. contre l'intégrité physique	1			1	100,0%
Total	36	4	11,1%	32	88,9%



1.4. Nombre d'infractions selon l'âge des suspects identifiés (par figure criminelle)

Étant donné que, tant un suspect identifié mineur qu'un suspect identifié majeur peuvent être impliqués lors d'un même fait, il est possible que la somme des colonnes «Mineur» et «Majeur» soit supérieure à la valeur de la colonne «Total...»
(voir également la note méthodologique)

Hamont-Achel

2023

FC Cambriolage

Figure criminelle / Âge	Nombre total de faits avec au moins 1 suspect identifié	Majeur	%
Cambriolage dans habitation	1	1	100,0%
Cambriolage dans bâtiment (total)	1	1	100,0%
Total	PA	PA	PA

FC Vol autre

Figure criminelle / Âge	Nombre total de faits avec au moins 1 suspect identifié	Mineur	%	Majeur	%
Vol à l'étalage	3	1	33,3%	2	66,7%
Total	PA	PA	PA	PA	PA

PH Violence intrafamiliale (VIF)

Figure criminelle / Âge	Nombre total de faits avec au moins 1 suspect identifié	Majeur	%
VIF: physique, dans le couple	1	1	100,0%
VIF: psychique, envers d'autres membres	1	1	100,0%
Total	PA	PA	PA

PH Drogues

Figure criminelle / Âge	Nombre total de faits avec au moins 1 suspect identifié	Majeur	%
Vente de cocaïne	1	1	100,0%
Import-export de cocaïne	1	1	100,0%
Total	PA	PA	PA

CRIMINALITE ENREGISTREE: SUSPECTS



PH Violence dans l'espace public

Figure criminelle / Âge	Nombre total de faits avec au moins 1 suspect identifié	Majeur	%
Violence sexuelle (voie publique)	1	1	100,0%
Total	PA	PA	PA

PH Autre

Figure criminelle / Âge	Nombre total de faits avec au moins 1 suspect identifié	Majeur	%
Fraude à l'identité	1	1	100,0%
Total	PA	PA	PA



Partie 2: Niveau SUSPECTS-FAIT (comptage du nombre de combinaisons suspect-fait)

2.1. Nombre de suspects-fait selon le sexe des suspects identifiés (TOP 5 des catégories principales)

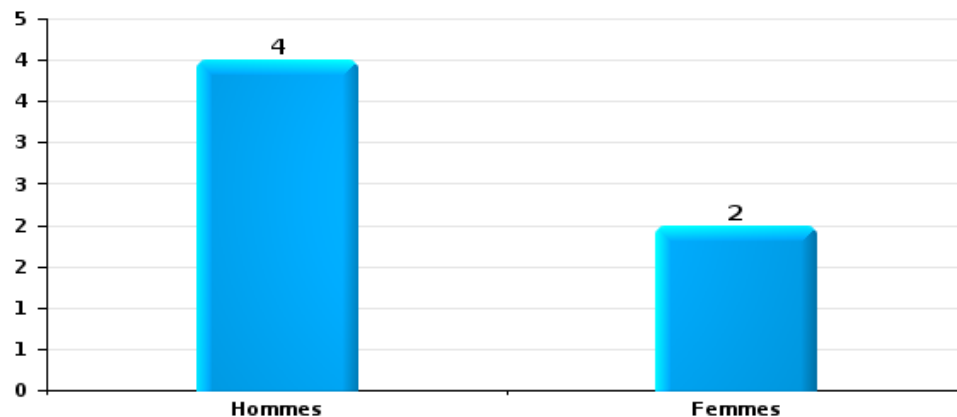
Lorsqu'un même suspect a commis plusieurs faits durant la période considérée, il est aussi comptabilisé plusieurs fois (voir également la note méthodologique)

Hamont-Achel

2023

Vol et extorsion

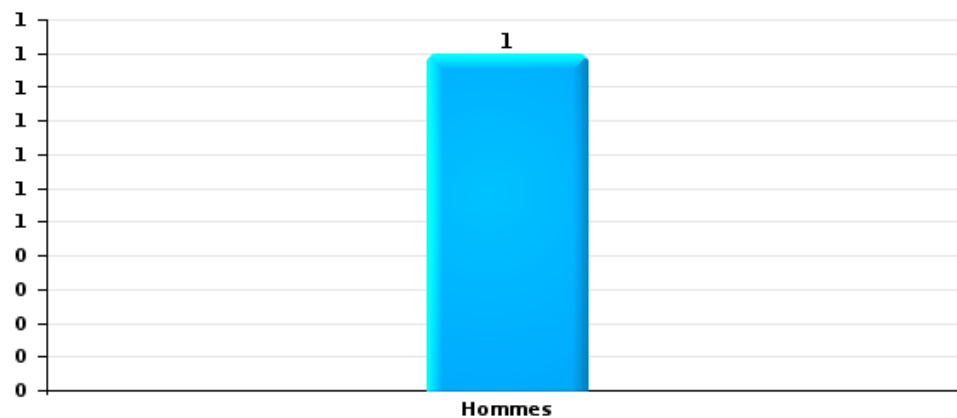
Nombre de suspects-fait selon le sexe





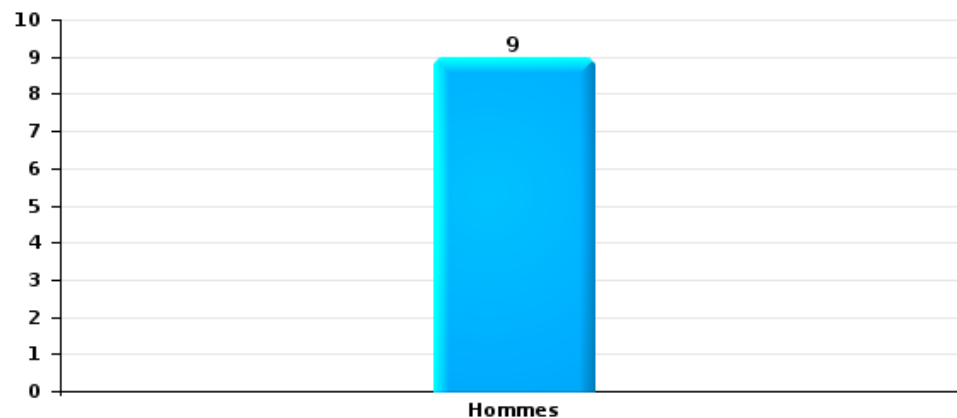
Infr. contre l'intégrité physique

Nombre de suspects-fait selon le sexe



Drogues

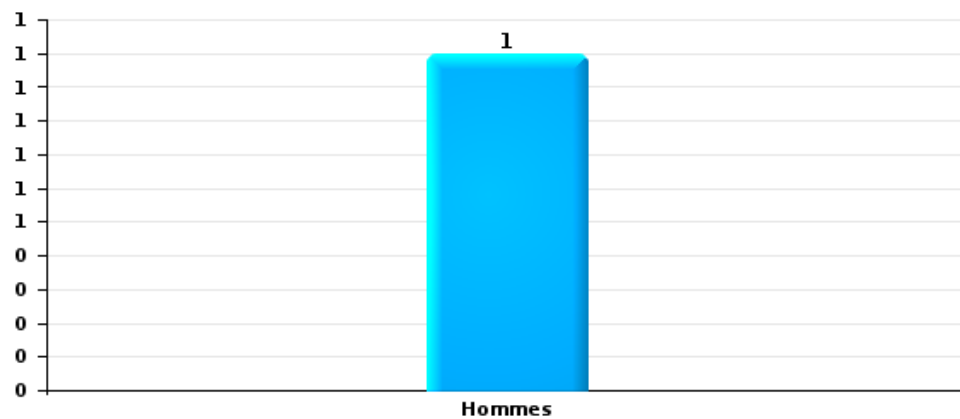
Nombre de suspects-fait selon le sexe





Fraude

Nombre de suspects-fait selon le sexe





2.2. Nombre de suspects-fait selon le sexe des suspects identifiés (TOP 5 des figures criminelles)

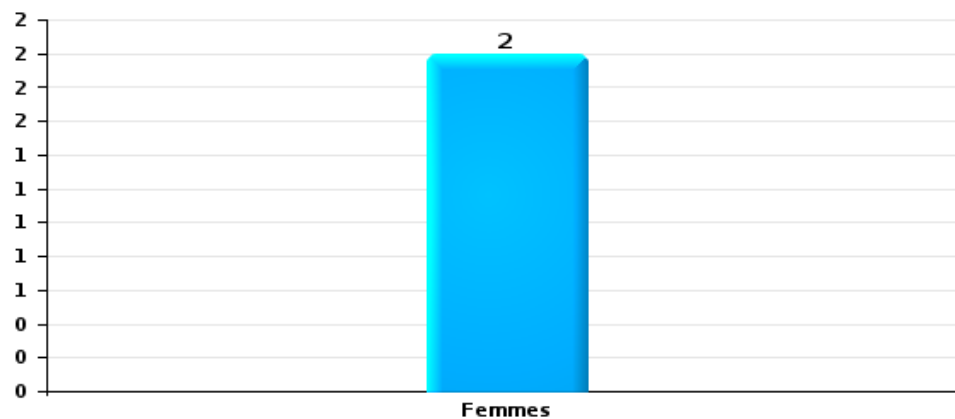
Lorsqu'un même suspect a commis plusieurs faits durant la période considérée, il est aussi comptabilisé plusieurs fois (voir également la note méthodologique)

Hamont-Achel

2023

Cambriolage dans bâtiment (total)

Nombre de suspects-fait selon le sexe





2.3. Nombre de suspects-fait selon l'âge des suspects identifiés (TOP 5 des catégories principales)


1) Lorsqu'un même suspect a commis plusieurs faits durant la période considérée, il est aussi comptabilisé plusieurs fois, qu'il ait le même âge ou non – 2) Les suspects au-dessous de 14 ans et à partir de 90 ans ne sont pas repris dans le tableau (voir également la note méthodologique)

Hamont-Achel

2023

Vol et extorsion

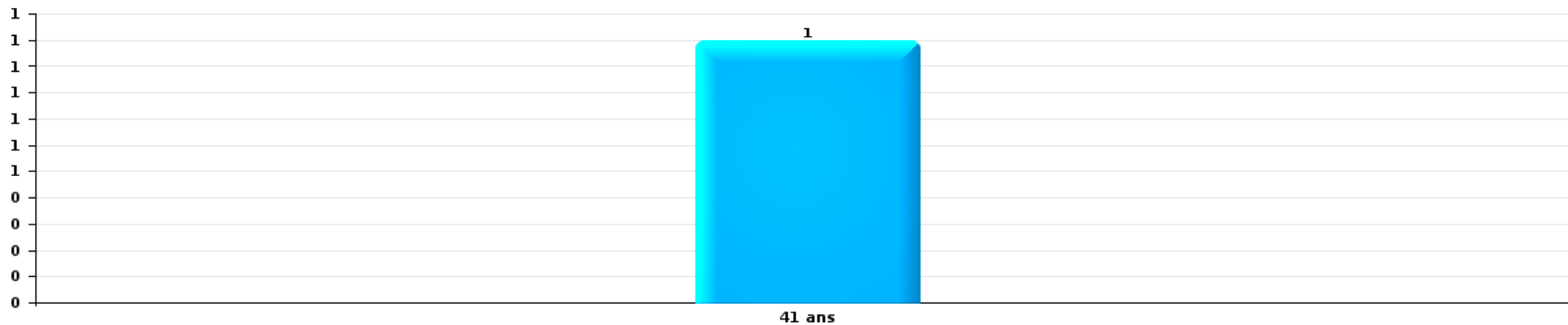
Nombre de suspects-fait par âge (chronologique)





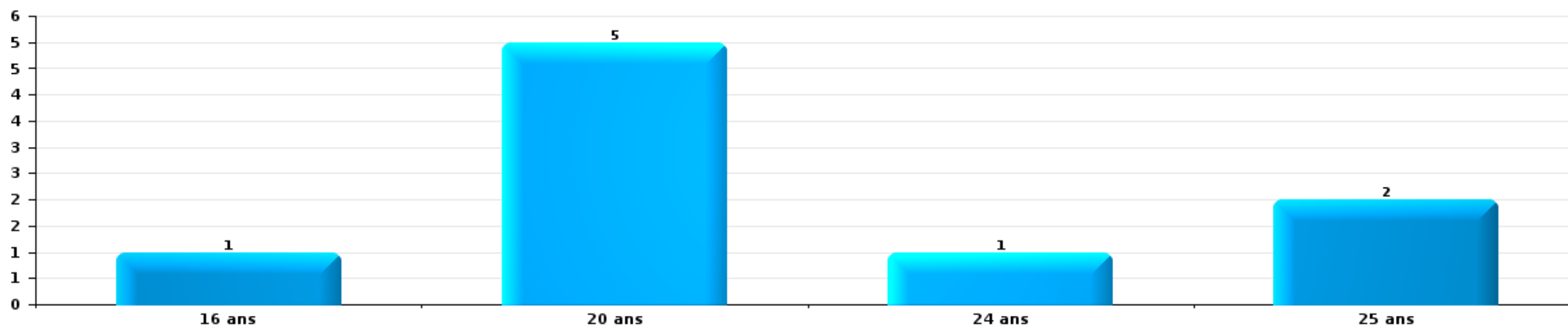
Infr. contre l'intégrité physique

Nombre de suspects-fait par âge (chronologique)



Drogues

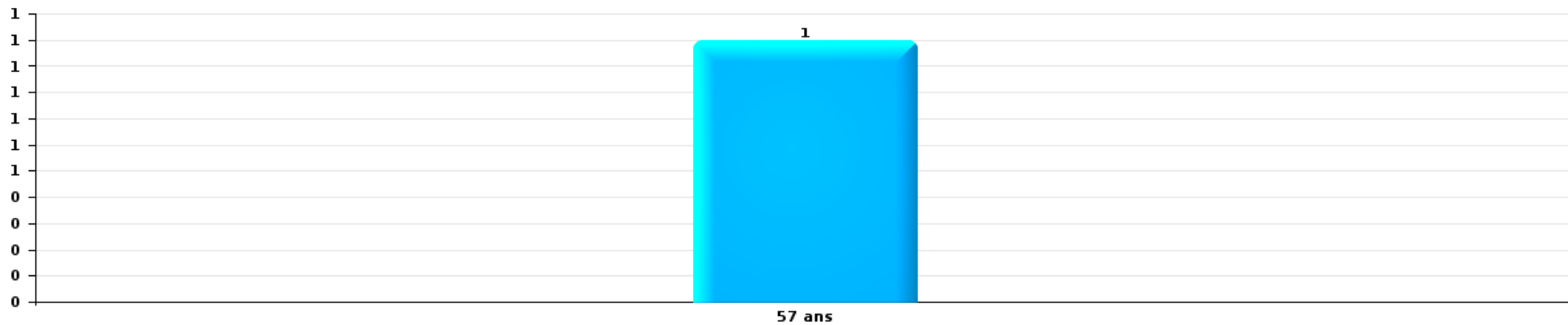
Nombre de suspects-fait par âge (chronologique)





Fraude

Nombre de suspects-fait par âge (chronologique)





2.4. Nombre de suspects-fait selon l'âge des suspects identifiés (TOP 5 des figures criminelles)

1) Lorsqu'un même suspect a commis plusieurs faits durant la période considérée, il est aussi comptabilisé plusieurs fois, qu'il ait le même âge ou non – 2) Les suspects au-dessous de 14 ans et à partir de 90 ans ne sont pas repris dans le tableau (voir également la note méthodologique)

Hamont-Achel

2023

Cambrilage dans bâtiment (total)

Nombre de suspects-fait par âge (chronologique)



STATISTIQUES POLICIERES DE CRIMINALITE

LIEU DE PERPETRATION: COMMUNE

Hamont-Achel

***ANNEXE I: DETAIL PAR CATEGORIE DE DELIT
CODE PENAL***

Infraction Code pénal

Infr. contre l'intégrité physique

			2000	2013	2014	2015	2016	2017	2018	2019	2020	2021	2022	2023
Assassinat	Autres	Acc.											1	
		Tent.			1	1								
	Sous-total				1	1							1	
Meurtre	Autres	Acc.			1									
		Sous-total			1									
Torture et maltraitance	Traitement inhumain	Acc.								1				
		Sous-total								1				
Coups et/ou blessures vol. en sphère familiale	Entre partenaires ou ex-partenaires	Acc.	2	12	7	9	11	22	10	16	11	8	16	2
	Lors d'un différend familial en général	Acc.	5											
	Par les parents envers un mineur	Acc.	1	2	1	1		2	3	3	5	2	2	1
	Envers les parents	Acc.			1		1	3				2	1	1
	Envers d'autres ascendants directs ou collatéraux	Acc.		1	1			1	2					
	Sous-total		8	15	10	10	12	28	15	19	19	16	12	19
Coups et/ou blessures vol. hors sphère familiale	Bagarres (=coups réciproques)	Acc.	1	3	1	2		5	4	6	3	7	5	1
	Coups envers fonctionnaire de police	Acc.		1					1			1		
	Envers un mineur par une pers. ayant autorité	Acc.		1	1	1				1			1	
	Envers un mineur qualité de l'auteur inconnue	Acc.					2				1	1	5	
	Envers pers. vulnérable (qualité auteur inconnue)	Acc.										1		
	Coups envers personnel transport public	Acc.											2	
	Coups envers personnel autre service public	Acc.				1								
	Coups envers profession médicale	Acc.		1	1									
	Coups envers personnel institut d'enseignement	Acc.				1								
	Non spécifié	Acc.	8	8	12	13	15	10	16	14	13	8	18	1
Sous-total		9	14	15	18	17	15	21	21	17	17	18	31	2
Abstention coupable		Acc.				1								
		Sous-total				1								
Autres infr. volontaires. c/ l'intégrité phys.	Privation de soins à enfant ou personne vulnérable	Acc.							1					
	Délaissement d'enfant ou personne vulnérable	Acc.								2				
	Administration substances nuisibles	Acc.								1			1	1
	Entrave méchante à la circulation	Acc.	1											
	Voies de faits et violences légères	Acc.			1									
Sous-total		1		1					1	3			1	1
Infr. involontaires contre l'intégrité physique	Coups et/ou blessures involontaires	Acc.			1		1			1			1	
	Abstention d'entretien enfant/personne vulnérable	Acc.		1										
	Morsure de chien	Acc.		1					1	1		1	1	1
Sous-total			2		1		1	1	2		1	2	1	
Total			18	31	25	32	31	44	38	46	33	31	54	8

Infr. contre la liberté individuelle

		2000	2013	2014	2015	2016	2017	2018	2019	2020	2021	2022	2023
Enlèvement de mineur ou personne vulnérable	Enlèvement parental	Acc.	1				1						
	Autre enlèvement	Tent.										2	
		Sous-total		1			1					2	
Détenition par un particulier		Acc.					1	1			1	1	
		Sous-total					1	1			1	1	
		Total	1				2	1			1	3	

Infr. contre les mœurs

			2000	2013	2014	2015	2016	2017	2018	2019	2020	2021	2022	2023
Viol n'ayant pas causé la mort	Victime < 10a	Acc.						1		1		1		
	Victime 10a - 14a	Acc.			1	2		1						
	Victime 14a - 16a	Acc.		2			1							
	Victime 16a - 18a	Acc.												
	Victime majeure	Acc.	3	1	2		1	3	3			1		
	Sous-total		3	3	3	3	2	5	3	1			2	
Viol n'ayant pas causé la mort (nvCPS)	Victime < 16a	Acc.											1	
	Sous-total												1	
Attentat à la pudeur avec violence / menace	Victime < 16a	Acc.	1	1			1						1	
	Victime 16a - 18a	Acc.										1		
	Victime majeure	Acc.			1	3	1	1	2		1			
	Sous-total		1	1	1	3	2	1	2		1	1	1	
Attentat à la pudeur sans violence / menace	Victime < 16a	Acc.		3	3		1	3	1	4	1			
	Tent.												1	
	Victime 16a - 18a	Tent.	1	1			2			1				
	Victime âge inconnu	Acc.								1	1			
Sous-total		1	4	3		3	3	1	6	2		1		
Atteinte intégrité sexuelle sans mort (nvCPS)	Victime < 16a	Acc.												1
	Victime 16a - 18a	Acc.											2	
	Victime majeure	Acc.											2	1
	Sous-total												4	2
Pornographie infantile	Détention	Acc.		2					2				1	
	Distribution	Acc.			2		1	1	1	5	3			
	Sous-total			2	2		1	1	3	5	3		1	
Incitation à la débauche	Victime mineure	Acc.		1					1	1	1	1		
	Sous-total			1					1	1	1	1		
Exploitation de la débauche d'autrui	Victime majeure	Acc.				1								
	Sous-total					1								
Outrage public aux bonnes mœurs	Actions (exhibitionnisme, etc.)	Acc.	1	1	1	4	1	1	1	2	3		1	
	Ecrits, images, objets	Acc.				1	1					1		
	Obscénités en public	Acc.					1							
	Exhibitionnisme (nvCPS)	Acc.												1
	Sous-total		1	1	1	5	3	1	1	2	3	1	1	1
Voyeurisme	Diffusion enregistrement nudité ou intimité	Acc.						2					1	
	Sous-total							2					1	
Voyeurisme direct (nvCPS)	Victime majeure	Acc.											1	
	Sous-total												1	
Voyeurisme via moyen technique ou autre (nvCPS)	Victime majeure	Acc.											1	
	Sous-total												1	

Infr. contre les mœurs

			2000	2013	2014	2015	2016	2017	2018	2019	2020	2021	2022	2023	
Diffusion de contenu à caractère sexuel (nvCPS)	Victime < 16a	Acc.											1		
		Sous-total											1		
Diffusion contenu sex. but méchant/lucrat. (nvCPS)	Victime 16a - 18a	Acc.												1	
		Sous-total												1	
Images d'abus sexuels de mineurs (nvCPS)	Production/diffusion images abus sexuels (nvCPS)	Acc.											1		
	Détention/acquisition images abus sexuels (nvCPS)	Acc.											1		
	Accès à images abus sexuels de mineurs (nvCPS)	Acc.										1			
		Sous-total											1	2	
			Total	6	12	10	12	11	13	11	15	10	7	14	4

Infr. contre autres valeurs morales et sentiments

		2000	2013	2014	2015	2016	2017	2018	2019	2020	2021	2022	2023	
Harcèlement	Acc.	2	17	11	8	11	11	13	17	8	17	16	2	
	Sous-total	2	17	11	8	11	11	13	17	8	17	16	2	
Violation de sépulture	Acc.	15				1		3				1		
	Sous-total	15				1		3				1		
Violation du secret professionnel	Acc.											1		
	Sous-total											1		
Atteinte à l'honneur	Calomnie et diffamation	Acc.	2	3	1	2	3	1	2	3	3	4	3	2
	Imputation calomnieuse	Acc.	1											
	Divulgateion méchante	Acc.		1										
	Injures (Délict)	Acc.	1	1	3	2		3			1			
	Sous-total	4	5	4	4	3	4	2	3	4	4	3	2	
Vie privée	Violation de domicile par un particulier	Acc.				1	2	1	2		2	1		
		Tent.		1										
	Violation du secret des lettres	Acc.			1									
Sous-total			1	1	1	2	1	2		2	1			
Tapage nocturne	Acc.							1						
	Sous-total							1						
Abus faiblesses de personnes	Acc.						1		1					
	Sous-total						1		1					
Attirer ou utiliser mineur ou personne vulnérable	Tent.							1						
	Sous-total							1						
Occupation bien d'autrui (squatter)	Pénétrer / occuper / séjourner (bien non habité)	Acc.								1				
	Sous-total									1				
	Total	21	22	16	13	16	18	21	23	13	23	22	4	

Vol et extorsion

				2000	2013	2014	2015	2016	2017	2018	2019	2020	2021	2022	2023
Vol avec circ. aggr.	Avec violence	Acc.	2	1	2	2	4	1	1	8	2	3	1		
		Tent.	1			1			1	1		1			
	Sans violence	Acc.	66	91	108	93	84	84	106	59	42	33	34		8
		Tent.	25	33	16	29	29	26	19	26	10	10	3		1
	Sous-total			94	125	126	124	118	111	126	94	55	46	39	9
	Vol sans circ. aggr.	Avec violence	Acc.	1	4	1	3	1		1		2			
Tent.					1	1	1								
Sans violence, Vol à la tire		Acc.	1	3	6	6	1	2	2	1	1	1	1		
		Acc.	2	3	1	5	2	2	2	1	4	1	1		
Sans violence		Acc.	120	95	125	125	85	82	91	86	31	32	61		15
		Tent.	4	2	1		1	1	1	1	3	2	3		
Sous-total			128	107	135	139	91	88	97	89	41	36	66	15	
Vol non spécifié	Acc.		44	1		1	1		1	1					
	Tent.		10												
	Sous-total			54	1		1	1		1	1				
Extorsion	Acc.					1		1	2	2		4	3		
	Tent.						1		1	1		1	2		
	Sous-total						1	1	1	3	3		5	5	
Total			276	233	261	265	211	200	227	187	96	87	110	24	

Fraude

		2000	2013	2014	2015	2016	2017	2018	2019	2020	2021	2022	2023
Blanchiment d'argent	Acc.			1					2		1		
	Tent.									1			
	Sous-total			1					2	1	1		
Recel	Recel simple	Acc.	2			1					1		
	Recel qualifié	Acc.						1	1				
	Sous-total	1	2			1		1	1		1		
Grivèlerie	Carburant / lubrifiant	Acc.	2	1	2	2	1		3	1		2	1
	Boissons et aliments	Acc.							1				
	Voiture de location	Acc.			1								
	Logements	Acc.		1	1						1		
	Sous-total	1	2	2	4	2	1		4	1	1	2	1
Détournement et destruction frauduleuse	Cel frauduleux	Acc.				2				1			
	D'argent, de papiers, etc.	Acc.			1							1	
	De biens mobiliers des époux	Acc.	1										
	Non spécifié	Acc.	1		1								
	Sous-total	1	2	2	2				1		1		
Escroquerie	Fraude par internet	Acc.	6	7	4	10	12	12	16	15	27	21	3
		Tent.			1			1		2	1		
	Escroquerie sans internet	Acc.	8	2	2	4	5	1	2	2	1	7	1
		Tent.	1					1					
		Acc.	4										
	Tent.	1											
	Sous-total	5	15	9	7	14	17	15	18	19	29	28	4
Abus de confiance et infr. apparentées	Abus de confiance	Acc.	4	7	3	2	1	5	1	7	1	7	1
	Sous-total	4	4	7	3	2	1	5	1	7	1	7	1
Abus de biens sociaux	Autres	Acc.								1			
	Sous-total									1			
Infr. liées à l'insolvabilité	Par le débiteur	Acc.			1		1						
	Non spécifié	Acc.	1	3									
	Sous-total		1	3	1		1						
Chèques sans provision		Acc.											
	Sous-total	1											
		Total	13	26	22	17	21	20	21	26	30	33	38
				6									

Dégradation de la propriété

			2000	2013	2014	2015	2016	2017	2018	2019	2020	2021	2022	2023
Incendie volontaire	Dans lieu habité (de jour)	Acc.			1						1			
		Tent.								1				
	Dans lieu habité (de nuit)	Acc.	2	4			2		1					
	Dans un autre lieu (de jour)	Acc.			2		1				2	1	1	
	Dans un autre lieu (de nuit)	Acc.	2	1	2		1	1	3	3				
	Dans un autre lieu (moment indéterminé)	Acc.		1							1	1		
		Tent.	1											
	Sous-total		5	6	5		4	1	4	5	4	1	1	
Destruction par explosion volontaire	Dans un autre lieu (de nuit)	Acc.					1			4				
	Dans un autre lieu (moment indéterminé)	Acc.		1							2	1		1
	Sous-total			1			1			4	2	1		1
Incendie involontaire		Acc.	9	4	3	2		4	3	3	1		1	
	Sous-total		9	4	3	2		4	3	3	1		1	
Destruction, dénaturation, dégradation	Avec circ. aggr.	Acc.	7	2	1	1	1	2			3	1	1	
	Destruction de biens agricoles	Acc.			1									
	Non spécifié	Acc.	9					1		1				
	Sous-total		16	2	2	1	1	3		1	3	1	1	
Vandalisme	Sur véhicules	Acc.	18	23	19	16	5	10	15	18	27	20	22	4
	Sur autres biens mobiliers	Acc.	19	6	7	7	5	1	4	5	7	11	5	4
	Graffitis	Acc.			1	1		1		1	2	3		
	Autres détériorations sur biens immobiliers	Acc.	19	17	22	17	15	11	16	19	25	21	20	3
	Dégradation de clôture	Acc.	1	1						1		1		
	Sous-total		57	47	49	41	25	23	35	44	61	56	47	11
	Total		87	60	59	44	31	31	42	57	71	59	50	12

Infr. contre la sécurité publique

			2000	2013	2014	2015	2016	2017	2018	2019	2020	2021	2022	2023
Organisation criminelle	Acc.												1	
	Sous-total												1	
Association de malfaiteurs	Acc.			2		2	1		2		2			1
	Sous-total			2		2	1		2		2			1
Evasion de prisonniers	Non-respect surveillance électronique	Acc.				1			1				1	1
	Sous-total					1			1				1	1
Menaces	Verbales	Acc.	18	10	11	20	7	11	6	12	9	8	15	3
	Ecrites	Acc.	1	4	7	6	7	2	3	3	3	5	10	3
	Par gestes, emblèmes	Acc.	7	5	1	4	5	2	2	3	6	3	6	
	Alerte à la bombe	Acc.										1		
	Non spécifié	Acc.	2			1								
	Sous-total		28	19	19	31	19	15	11	18	18	17	31	6
	Total		28	19	21	32	21	16	12	20	18	19	33	8

Infr. contre l'autorité publique

			2000	2013	2014	2015	2016	2017	2018	2019	2020	2021	2022	2023
Rébellion	Rébellion armée	Acc.		1				1		1		1		
	Rébellion non armée	Acc.		1	1	2		3	4	1	1	5	3	
		Sous-total		2	1	2		4	4	2	1	6	3	
Outrages		Acc.	2				1	2			1	1	1	
		Sous-total	2				1	2			1	1	1	
Autres infractions	Bris de scellés	Acc.				2	1	2						
		Sous-total				2	1	2						
		Total	2	2	1	4	2	8	4	2	2	7	4	

Infr. contre la foi publique

			2000	2013	2014	2015	2016	2017	2018	2019	2020	2021	2022	2023
Faux en écritures	Faux en écritures	Acc.	1	2	5	3	1	1	4	10	1	2	5	
	Usage de faux en écrit. et écrit. falsifiées	Acc.			2				1	1		1		2
		Sous-total	1	2	7	3	1	1	5	11	1	3	5	2
Usurpation	De fonctions	Acc.			1					1				
	De nom	Acc.		1	1		1		2	7	1	2	2	1
		Sous-total		1	2		1		2	8	1	2	2	1
Contrefaçon / falsification	Contrefaçon	Acc.	2	2	2									
	Falsification	Acc.			1			1	1		2			
		Sous-total	2	2	3			1	1		2			
Fausses monnaies	Emission	Acc.	4			1	2	1	2					
	Non spécifié	Acc.	1											
	Autres	Acc.	1											
		Sous-total	6			1	2	1	2					
Faux en justice	Fausses déclarations	Acc.				1								
		Sous-total				1								
Total			9	5	12	5	4	3	10	19	4	5	7	3



Hamont-Achel

Infraction Code pénal

Infr. contre la famille

		2000	2013	2014	2015	2016	2017	2018	2019	2020	2021	2022	2023
Abandon de famille	Acc.	1	1		2	2	1						
	Sous-total	1	1		2	2	1						
Refus du droit aux relations personnelles	Acc.	6	5	9	9	8	5	6	13	13	6	9	8
	Sous-total	6	5	9	9	8	5	6	13	13	6	9	8
Non-acquittement pension alimentaire	Acc.	7	4	2	3				1			1	
	Sous-total	7	4	2	3				1			1	
Mariage forcé	Acc.						1						
	Sous-total						1						
	Total	14	10	11	14	10	7	6	14	13	6	10	8

Criminalité informatique

		2000	2013	2014	2015	2016	2017	2018	2019	2020	2021	2022	2023
Hacking	Acc.		1	1	1		1	3	6	2	3	3	
	Sous-total		1	1	1		1	3	6	2	3	3	
Faux en informatique	Acc.								1	2	3	2	
	Tent.											1	
	Sous-total								1	2	3	3	
Fraude informatique	Acc.		4	6	5	6	4	5	8	32	38	38	13
	Tent.		1		1							1	1
	Sous-total		5	6	6	6	4	5	8	32	38	39	14
Sabotage	Tent.							1			1		
	Sous-total							1			1		
	Total		6	7	7	6	5	9	15	36	45	45	14



Traite des êtres humains

		2000	2013	2014	2015	2016	2017	2018	2019	2020	2021	2022	2023
Exploitation sexuelle	Acc.										2		
	Sous-total										2		
Exploitation économique	Acc.			1				1				1	
	Sous-total			1				1				1	
Total				1				1			2	1	

Contravention Code pénal

		2000	2013	2014	2015	2016	2017	2018	2019	2020	2021	2022	2023
Injures (Contravention)	Acc.	5											
	Sous-total	5											
Divagation d'animaux	Acc.	1											
	Sous-total	1											
Autres contraventions CP	Acc.	6		1		1							
	Sous-total	6		1		1							
Total		12		1		1							

STATISTIQUES POLICIERES DE CRIMINALITE

LIEU DE PERPETRATION: COMMUNE

Hamont-Achel

***ANNEXE II: DETAIL PAR CATEGORIE DE DELIT
LOIS SPECIALES***



Hamont-Achel

Infraction Lois spéciales

Drogues

			2000	2013	2014	2015	2016	2017	2018	2019	2020	2021	2022	2023
Détention		Acc.	15	22	18	9	24	17	37	32	26	27	37	5
		Sous-total	15	22	18	9	24	17	37	32	26	27	37	5
Usage	Usage en groupe	Acc.	1											
	Usage individuel	Acc.	8											
	Faciliter l'usage	Acc.							1	1				
	Désordre, scandale ou danger dans un espace public	Acc.					2			2	1	1		
		Sous-total	9				2	2	1	3	1	1		
Importation et exportation		Acc.	10	3	1		2		4		2	1	2	2
		Sous-total	10	3	1		2		4		2	1	2	2
Fabrication		Acc.	3	15	13	10	10	6	9	13	6	12	4	1
		Sous-total	3	15	13	10	10	6	9	13	6	12	4	1
Commerce		Acc.	1	4	7	4	11	3	15	10	7	8	4	2
		Sous-total	1	4	7	4	11	3	15	10	7	8	4	2
Autres		Acc.	3	4		3			2		2			
		Sous-total	3	4		3			2		2			
		Total	41	48	39	26	47	28	68	58	44	49	47	10

Législation sur les étrangers

			2000	2013	2014	2015	2016	2017	2018	2019	2020	2021	2022	2023
Transmigration illégale	Mariages simulés/blancs sans récompense/contrainte	Acc.		3	1					1				
	Accès au territoire	Acc.											1	
	Séjour	Acc.		2	2		1			3		5	10	1
	Pas de port de documents d'identité ou de voyage	Acc.							1					
	Inscription au registre des étrangers	Acc.		2		8	11	5	14	7	7	11	7	5
		Sous-total		7	3	8	12	5	15	11	7	16	18	6
Autres		Acc.			1									
		Sous-total			1									
		Total		7	4	8	12	5	15	11	7	16	18	6



Environnement

			2000	2013	2014	2015	2016	2017	2018	2019	2020	2021	2022	2023
Déchets	Déchets par professionnel	Acc.			1		1			1	1		1	
	Déchets par particulier	Acc.		10	13	5	6	6	12	5	6	2	4	
	Déchets par personne indéterminée	Acc.	3											
		Sous-total	3	10	14	5	7	6	12	6	7	2	5	
Feux d'artifice		Acc.									1			
		Sous-total									1			
Autres que déchets	Urbanisme	Acc.	2	1	2	1	2			2		3	1	
	Permis d'environnement	Acc.			1			1				1	1	
	Bruit	Acc.		1	1									
	Pollution de l'eau	Acc.								1				
	Pollution du sol	Acc.							1	2	1	2		
	Autres nuisances en matière d'environnement	Acc.	3					1		1	1			
		Sous-total	5	2	4	1	2	2	1	6	2	2	6	2
Biodiversité / Faune et flore	Bien-être animal	Acc.	3		2		1		2	2	1	2	1	
	Destruction d'animaux	Acc.					4							
		Sous-total	3		2		5		2	2	1	2	1	
		Total	11	12	20	6	14	8	15	14	11	10	8	



Armes et explosifs

			2000	2013	2014	2015	2016	2017	2018	2019	2020	2021	2022	2023
Détention illégale	Arme à feu	Acc.		3	1	4	2	3		6	1	3	3	
	Arme blanche ou non à feu	Acc.		2	2	3	2	4	6	2	2	4	4	
	Munition	Acc.				1		1			1	1		
	Non spécifié	Acc.	2											
		Sous-total	2	5	3	8	4	8	6	8	4	8	7	
Port / transport illégal	Arme à feu	Acc.									1			
	Arme blanche ou non à feu	Acc.		1	1	1	1			1	3		2	
		Tent.					1							
	Munition	Acc.									1			
	Non spécifié	Acc.	2											
		Sous-total	2	1	1	1	2			1	5		2	
Commerce illégal	Arme à feu	Acc.				1								
		Sous-total				1								
Fabrication / réparation illégale	Arme à feu	Acc.		1										
		Sous-total		1										
Explosifs		Acc.												1
		Sous-total												1
Autre	Documents	Acc.				1								
	Stockage	Acc.					1			1				
	Non spécifié	Acc.	2											
		Tent.	1											
		Sous-total	3			1	1			1				
		Total	7	7	4	11	7	8	6	10	9	8	9	1

FPF/DGR/DRI/BIPOL - Statistiques policières de criminalité (date de clôture: 22/09/2023)
 Les données pour les années 2001 jusqu'à 2012 ne sont plus publiées mais restent disponibles sur demande auprès du service BIPOL.
 Les données pour 2023 ne concernent que le 1er trimestre.



Protection de la personne

			2000	2013	2014	2015	2016	2017	2018	2019	2020	2021	2022	2023
Discrimination	Racisme et xénophobie	Acc.								1				
	Fondée sur conviction religieuse ou philosophique	Acc.							1					
		Sous-total							1	1				
Protection de la vie privée		Acc.	1						1					
		Sous-total	1						1					
Droit à l'image		Acc.										1		
		Sous-total										1		
Interdiction temporaire de résidence		Acc.								3		1		
		Sous-total								3		1		
Autres		Acc.	1											
		Sous-total	1											
			Total	2					2	4		2		



Hamont-Achel

Infraction Lois spéciales

Hormones et dopage

		2000	2013	2014	2015	2016	2017	2018	2019	2020	2021	2022	2023
Détention	Acc.					1		2	2	1	1		
	Sous-total:					1		2	2	1	1		
	Total:					1		2	2	1	1		

Protection de la jeunesse

		2000	2013	2014	2015	2016	2017	2018	2019	2020	2021	2022	2023
Législation sur l'obligation scolaire	Acc.	1		1				1		3			
	Sous-total:	1		1				1		3			
Législation sur la protection de la jeunesse	Acc.		15	12	6	10	23	24	22	28	28	19	7
	Sous-total:		15	12	6	10	23	24	22	28	28	19	7
	Total:	1	15	13	6	10	23	25	22	31	28	19	7

Code pénal social

		2000	2013	2014	2015	2016	2017	2018	2019	2020	2021	2022	2023
Harcèlement au travail	Acc.					1							
	Sous-total:					1							
Fraude sociale aux cotisations (travail au noir)	Acc.			1				1					
	Sous-total:			1				1					
Infr. contre foi publique en droit pénal social	Acc.						1	1				1	
	Sous-total:						1	1				1	
Escroquerie en droit pénal social	Acc.						1	1				1	1
	Sous-total:						1	1				1	1
Autres	Acc.								1			2	
	Sous-total:								1			2	
	Total:			1		1	2	3	1			4	1



Ivresse et alcool

		2000	2013	2014	2015	2016	2017	2018	2019	2020	2021	2022	2023
Ivresse publique	Acc.	1	4	2	3	2	6	9	4	5	5	5	3
	Sous-total:	1	4	2	3	2	6	9	4	5	5	5	3
	Total:	1	4	2	3	2	6	9	4	5	5	5	3

Registre de population

		2000	2013	2014	2015	2016	2017	2018	2019	2020	2021	2022	2023
	Acc.	5	29	21	15	12	10	2	5	10	17	16	2
	Sous-total:	5	29	21	15	12	10	2	5	10	17	16	2
	Total:	5	29	21	15	12	10	2	5	10	17	16	2

Carte d'identité

		2000	2013	2014	2015	2016	2017	2018	2019	2020	2021	2022	2023
Pas en possession	Acc.		2					1					
	Sous-total:		2					1					
Autres	Acc.				1			2	1				
	Sous-total:				1			2	1				
	Total:		2		1			3	1				

Santé publique

		2000	2013	2014	2015	2016	2017	2018	2019	2020	2021	2022	2023
Politique de la santé	Acc.									19			
	Sous-total:									19			
Refus ou négligence respect mesures	Acc.									108	18		
	Sous-total:									108	18		
Non spécifié	Acc.									1			
	Sous-total:									1			
Autres	Acc.									6			
	Sous-total:									6			
	Total:									134	18		



Travail

		2000	2013	2014	2015	2016	2017	2018	2019	2020	2021	2022	2023
Infractions mesure interdiction professionnelle	Acc.			1									
	Sous-total:			1									
Fraude sociale aux cotisations (travail au noir)	Acc.	1											
	Sous-total:	1											
	Total:	1		1									

Protection des revenus publics

		2000	2013	2014	2015	2016	2017	2018	2019	2020	2021	2022	2023
Taxe de circulation / TMC	Acc.							1					
	Sous-total:							1					
Fraude fiscale - impôts sur le revenu	Acc.			1					2				
	Sous-total:			1					2				
Fraude autres revenus publics	Acc.	2						1					
	Sous-total:	2						1					
Non spécifié	Acc.					1					1		
	Sous-total:					1					1		
	Total:	2		1		1		2	2		1		

Législation économique

		2000	2013	2014	2015	2016	2017	2018	2019	2020	2021	2022	2023
Sociétés	Acc.			2	2	1			1				
	Sous-total:			2	2	1			1				
Instruments financiers	Acc.						1						
	Sous-total:						1						
Autres	Acc.											1	
	Sous-total:											1	
	Total:			2	2	1	1		1			1	



Pratiques commerciales

		2000	2013	2014	2015	2016	2017	2018	2019	2020	2021	2022	2023
Registre de commerce	Acc.											1	1
	Sous-total:											1	1
Autres	Acc.	1											
	Sous-total:	1											
	Total:	1										1	1

Autres lois spéciales

		2000	2013	2014	2015	2016	2017	2018	2019	2020	2021	2022	2023
Transport	Acc.					1							
	Sous-total:					1							
Infr. dans le secteur audiovisuel	Acc.	1		1									
	Sous-total:	1		1		1							
Dégradation involontaire câbles télécommunication	Acc.					1		1	2			1	
	Sous-total:					1		1	2			1	
Infractions Loi police chemins de fer	Acc.												1
	Sous-total:												1
Autres	Acc.					1	1						
	Sous-total:					1	1						
	Total:	1		1		4	1	1	2			1	1

STATISTIQUES POLICIERES DE CRIMINALITE

LIEU DE PERPETRATION: COMMUNE

Hamont-Achel

***ANNEXE III: DETAIL
FIGURES CRIMINELLES / PHENOMENES***



Hamont-Achel

FC Vol moyen de transport

		2000	2013	2014	2015	2016	2017	2018	2019	2020	2021	2022	2023
Vol de voiture	Acc.	13	26	18	7	8	4	9	12	6			
	Tent.		5		2		2	1	3	3	1		
	Total	13	31	18	9	8	6	10	15	9	1		
Vol de moto	Acc.	1	1	2	2	1					1		
	Tent.	1											
	Total	2	1	2	2	1					1		
Carjacking	Acc.	1							1				
	Tent.												
	Total	1							1				
Vol dans les garages	Acc.							1	1	1			
	Tent.												
	Total							1	1	1			
Vol de vélomoteur	Acc.	4	1	3	1	1	3			1	4		
	Tent.												
	Total	4	1	3	1	1	3			1	4		
Vol de vélo	Acc.	57	43	57	86	34	48	30	26	12	14	20	5
	Tent.	1	1							1			
	Total	58	44	57	86	34	48	30	26	13	14	20	5



FC Cambriolage

		2000	2013	2014	2015	2016	2017	2018	2019	2020	2021	2022	2023
Cambriolage dans habitation	Acc.	24	42	50	49	43	33	45	26	16	17	13	4
	Tent.	9	16	7	16	13	11	4	14	3	5	1	
	Total	33	58	57	65	56	44	49	40	19	22	14	4
Cambriolage ds entreprise ou commerce	Acc.	19	13	15	17	7	15	9	8	4	1	3	1
	Tent.	12	2	5	7	4	5	4	2	1		1	
	Total	31	15	20	24	11	20	13	10	5	1	4	1
Cambriolage ds service public ou bâtiment administ	Acc.	5		1	3	2	2	3	2	2	1		
	Tent.	6	1	1		2	3	3	1	1	3		
	Total	11	1	2	3	4	5	6	3	3	4		
Vol au bélièr	Acc.			1		1	1						
	Tent.												
	Total		1			1	1						
Cambriolage dans bâtiment (total)	Acc.	48	55	66	69	52	50	57	36	22	19	16	5
	Tent.	27	19	13	22	19	19	11	17	5	8	2	
	Total	75	74	79	91	71	69	68	53	27	27	18	5

FC Vol autre

		2000	2013	2014	2015	2016	2017	2018	2019	2020	2021	2022	2023
Vol à main armée	Acc.	2	1	1	2	2	1	1	7	1	1		
	Tent.	1							1	1			
	Total	3	1	1	2	2	1	1	8	2	1		
Vol avec violence sans arme	Acc.	2	4	2	4	3	1	2	3	4	5	4	
	Tent.			1		3	1	1	1			3	
	Total	2	4	3	4	6	2	3	4	4	5	7	
Vol dans ou sur un véhicule	Acc.	28	14	22	11	18	17	32	29	10	10	19	6
	Tent.	7	5		1	2	2	3	3	1	1		1
	Total	35	19	22	12	20	19	35	32	11	11	19	7
Vol d'armes et explosifs	Acc.		1	5	2		1			1		1	
	Tent.												
	Total		1	5	2		1			1		1	



FC Vol autre

		2000	2013	2014	2015	2016	2017	2018	2019	2020	2021	2022	2023
Vol à l'arraché	Acc.	1	2				1		2			1	
	Tent.			1								1	
	Total	1	2	1			1		2			2	
Vol à la tire	Acc.	2	3	6	6	1	2	2	1	1	1	1	
	Tent.												
	Total	2	3	6	6	1	2	2	1	1	1	1	
Vol à l'étalage	Acc.	2	2	4	6	7	3	6	9	3	5	10	3
	Tent.						1			1	1		
	Total	2	2	4	6	7	4	6	9	4	6	10	3
Vol par ruse	Acc.	2	3	2	2	3	1		1		1	1	
	Tent.		1					1					
	Total	2	4	2	2	3	1	1	1		1	1	
Vol de métaux	Acc.		5	7	1	4	2	3	1	3	1		1
	Tent.												
	Total		5	7	1	4	2	3	1	3	1		1
Vol sur les chantiers	Acc.	2	2	3	1	2	1	2	1	2	1	2	
	Tent.					2							
	Total	2	2	3	1	4	1	2	1	2	1	2	
Home-invasion	Acc.					2			1		1		
	Tent.												
	Total					2			1		1		
Vol d'animaux	Acc.	6	1	1		1		3	1			1	
	Tent.												
	Total	6	1	1		1		3	1			1	
Vol de cargaison	Tent.											1	
	Total											1	



Criminalité ICT

		2000	2013	2014	2015	2016	2017	2018	2019	2020	2021	2022	2023
Fraude de cartes de paiements	Acc.	1			5	2	1	1	1		3	1	
	Total	1			5	2	1	1	1		3	1	
Phishing	Acc.						1		2	21	23	21	4
	Tent.											1	1
	Total						1		2	21	23	22	5
Ransomware	Acc.						1						
	Tent.							1					
	Total						1	1					
Skimming	Acc.						1	1			1		
	Total						1	1			1		

FC Autre

		2000	2013	2014	2015	2016	2017	2018	2019	2020	2021	2022	2023
Violence contre les métiers d'intérêt général	Acc.		2	2	2			1			1	2	
	Total		2	2	2			1			1	2	
Graffiti	Acc.			1	1		1		1	2	3		
	Total			1	1		1		1	2	3		
Dégradation de voiture	Acc.	15	26	19	14	7	8	14	17	26	17	20	4
	Total	15	26	19	14	7	8	14	17	26	17	20	4
Rixe au couteau	Acc.		3					1	1	2			
	Tent.					1							
	Total		3			1		1	1	2			



PH Violence intrafamiliale (VIF)

		2000	2013	2014	2015	2016	2017	2018	2019	2020	2021	2022	2023
VIF: physique, dans le couple	Acc.	2	12	8	9	11	22	10	16	11	9	16	2
	Total	2	12	8	9	11	22	10	16	11	9	16	2
VIF: physique, envers des descendants	Acc.	1	3	1	3	1	3	4	3	5	2	2	1
	Total	1	3	1	3	1	3	4	3	5	2	2	1
VIF: physique, envers d'autres membres	Acc.	5	1	2	1	1	4	4	1		2	2	1
	Total	5	1	2	1	1	4	4	1		2	2	1
VIF: sexuelle, envers des descendants	Acc.			1		1	1		2				
	Total			1		1	1		2				
VIF: psychique, dans le couple	Acc.	7	8	10	12	8	8	8	17	14	8	12	8
	Total	7	8	10	12	8	8	8	17	14	8	12	8
VIF: psychique, envers des descendants	Acc.											1	
	Total											1	
VIF: psychique, envers d'autres membres	Acc.		1		1		1	1	1			3	1
	Total		1		1		1	1	1			3	1
VIF: économique, dans le couple	Acc.		1	2	1	1					2	3	
	Total		1	2	1	1					2	3	
VIF: économique, envers des descendants	Acc.					1							
	Total					1							
VIF: économique, envers d'autres membres	Acc.	8	4	2	7	2	3		4		1	1	
	Total	8	4	2	7	2	3		4		1	1	

PH Hormones et dopage

		2000	2013	2014	2015	2016	2017	2018	2019	2020	2021	2022	2023
Dopage humain	Acc.					1		2	2	1	1		
	Total					1		2	2	1	1		
Engraissement illégal	Acc.							1					
	Total							1					



PH Drogues

		2000	2013	2014	2015	2016	2017	2018	2019	2020	2021	2022	2023
Vente de cocaïne	Acc.		2	1	1	1	2	2		1	3	3	1
	Total		2	1	1	1	2	2		1	3	3	1
Import-export de cocaïne	Acc.		2							1	1		1
	Total		2							1	1		1
Production de drogues synthétiques	Acc.			1			1	2			4		
	Total			1			1	2			4		
Import-export de drogues synthétiques	Acc.					2		1					
	Total					2		1					
Vente de drogues synthétiques	Acc.			6	2	4	1	2	1	3	3	2	
	Total			6	2	4	1	2	1	3	3	2	
Production de cannabis (culture)	Acc.		2	8	1	3	1	2	5		2	1	
	Total		2	8	1	3	1	2	5		2	1	
Import-export d'héroïne	Acc.									1			
	Total									1			
Vente-traffic d'héroïne	Acc.							1		2	1	1	
	Total							1		2	1	1	

PH Trafic d'armes

		2000	2013	2014	2015	2016	2017	2018	2019	2020	2021	2022	2023
Commerce et production d'arme à feu et mun.	Acc.		1		1								
	Total		1		1								

PH Traite des êtres humains

		2000	2013	2014	2015	2016	2017	2018	2019	2020	2021	2022	2023
TEH - exploitation économique	Acc.			1				1				1	
	Total			1				1				1	
TEH - exploitation sexuelle	Acc.				1						2		
	Total				1						2		



PH Violence dans l'espace public

		2000	2013	2014	2015	2016	2017	2018	2019	2020	2021	2022	2023
Violence physique (voie publique)	Acc.	2	6	2	8	4	7	8	8	3	9	13	3
	Tent.											2	
	Total	2	6	2	8	4	7	8	8	3	9	15	3
Violence physique (autre endroit public)	Acc.	1	1					1		1	1	1	
	Total	1	1					1		1	1	1	
Violence physique (endroit accessible au public)	Acc.	3	3	8	4	6	3	6	6	3	1	9	1
	Total	3	3	8	4	6	3	6	6	3	1	9	1
Violence sexuelle (transport public)	Acc.		1			2	1						
	Total		1			2	1						
Violence sexuelle (voie publique)	Acc.	1	1		4	1	1		3			1	1
	Total	1	1		4	1	1		3			1	1
Violence sexuelle (autre endroit public)	Acc.									2			
	Total									2			
Violence sexuelle (endroit accessible au public)	Acc.		1	2	3		3	1	1	1		2	
	Tent.	1											
	Total	1	1	2	3		3	1	1	1		2	
Violence psychique (transport public)	Acc.				1				1				
	Total				1				1				
Violence psychique (voie publique)	Acc.	5		3	5	4	4	2	9	10	10	7	
	Total	5		3	5	4	4	2	9	10	10	7	
Violence psychique (autre endroit public)	Acc.	1			1						2		
	Total	1			1						2		
Violence psychique (endroit accessible au public)	Acc.	6	2	5		4	3	4	1			2	1
	Total	6	2	5		4	3	4	1			2	1
Vol à main armée (voie publique)	Acc.			1					1				
	Total			1					1				



PH Violence dans l'espace public

		2000	2013	2014	2015	2016	2017	2018	2019	2020	2021	2022	2023
Vol à main armée (autre endroit public)	Acc.								1				
	Total								1				
Vol à main armée (endroit accessible au public)	Acc.	1			2			1	3				
	Tent.	1							1	1			
	Total	2			2			1	4	1			
Vol avec violence sans arme (voie publique)	Acc.	1	3		3							1	
	Tent.			1								1	
	Total	1	3	1	3							2	
Vol avec violence sans arme (autre endroit public)	Acc.									3	1		
	Total									3	1		
Vol avec violence sans arme (endr. acces. au pub.)	Acc.	1				2			1	1	1		
	Tent.					2	1						
	Total	1				4	1		1	1	1		

PH Autre

		2000	2013	2014	2015	2016	2017	2018	2019	2020	2021	2022	2023
Terrorisme, extrémisme et radicalisme	Acc.								1				
	Total								1				
Cyberharcèlement	Acc.		6	8	1	3	3	8	7	6	7	14	3
	Total		6	8	1	3	3	8	7	6	7	14	3
Fraude à l'identité	Acc.	1	2	3		1	1	4	10	3	8	2	3
	Total	1	2	3		1	1	4	10	3	8	2	3

STATISTIQUES POLICIERES DE CRIMINALITE

LIEU DE PERPETRATION: COMMUNE

Hamont-Achel

***ANNEXE IV: FAITS ENREGISTRES
NON CRIMINELS***



Hamont-Achel

Faits non criminels

Maladies / Décès / Disparition

	2000	2013	2014	2015	2016	2017	2018	2019	2020	2021	2022	2023
Suicide	3	5	2	1	4	4	4	4		3	4	1
Personne malade	2	7	5	5	4	5	3	5	7	7	2	
Décès suspect		1	1		3	3	1	2	5	1	3	
Décès naturel		3	1	1		1		1			1	
Disparition (personne disparue)	1	5	4	2	1		3	3	2	11	1	1
Accident (sauf roulage)		1	1		1	1	1	1			3	
Cadavre non identifié										1		
Total	6	22	14	9	13	14	12	16	14	23	14	2

Appels

	2000	2013	2014	2015	2016	2017	2018	2019	2020	2021	2022	2023
Appels				1		2		1	1		1	
Total				1		2		1	1		1	

Problèmes sociaux

	2000	2013	2014	2015	2016	2017	2018	2019	2020	2021	2022	2023
Différends familiaux	3	6	2	3		38	57	57	68	46	63	10
Différend (pas de coups)	2	2	1	1	2	5	3	3				
Affaire civile	1	1	1		1	1						
Protection de la jeunesse		2	2	2		1	3			1		
Autres	2		2			1			1			
Total	8	11	8	6	3	46	63	60	69	47	63	10



Catastrophes

	2000	2013	2014	2015	2016	2017	2018	2019	2020	2021	2022	2023
Dégâts tempête			1									
Total			1									

Ordre public

	2000	2013	2014	2015	2016	2017	2018	2019	2020	2021	2022	2023
Troubles	1					1		1	1	4	1	
Total	1					1		1	1	4	1	

Agissements suspects

	2000	2013	2014	2015	2016	2017	2018	2019	2020	2021	2022	2023
	1	2	1	2	2	1	1				1	
Total	1	2	1	2	2	1	1				1	

Objets trouvés

	2000	2013	2014	2015	2016	2017	2018	2019	2020	2021	2022	2023
	5	1	1				1	1	2			
Total	5	1	1				1	1	2			

Objets perdus

	2000	2013	2014	2015	2016	2017	2018	2019	2020	2021	2022	2023
	152	255	310	258	299	257	246	205	173	186	194	46
Total	152	255	310	258	299	257	246	205	173	186	194	46



Autres non-infractions

	2000	2013	2014	2015	2016	2017	2018	2019	2020	2021	2022	2023
Ordonnance de capture		1		2								
Non-respect des conditions	1	2	4	4	6	5	1			1		
Procès-verbal d'information	11	26	16	7	4	4	9	3	5	6	1	1
Notification		9			3	2	1	4		1	3	2
Dégradation involontaire câbles (non-télécom)				1	1				1			
Demande signalement surveillance électronique											1	1
Fonction de contrôle armes						1				3	5	1
Autres non infractions	2											
Total	14	38	20	14	14	12	11	7	6	11	10	5