

# ***STATISTIQUES POLICIERES DE CRIMINALITE***

---

*LIEU DE PERPETRATION: COMMUNE*

**Halen**

***2000 - Trimestre 1 2023***

*Police fédérale - DGRIDRIIBIPOL*

# ***STATISTIQUES POLICIERES DE CRIMINALITE***

---

***LIEU DE PERPETRATION: COMMUNE***

**Halen**

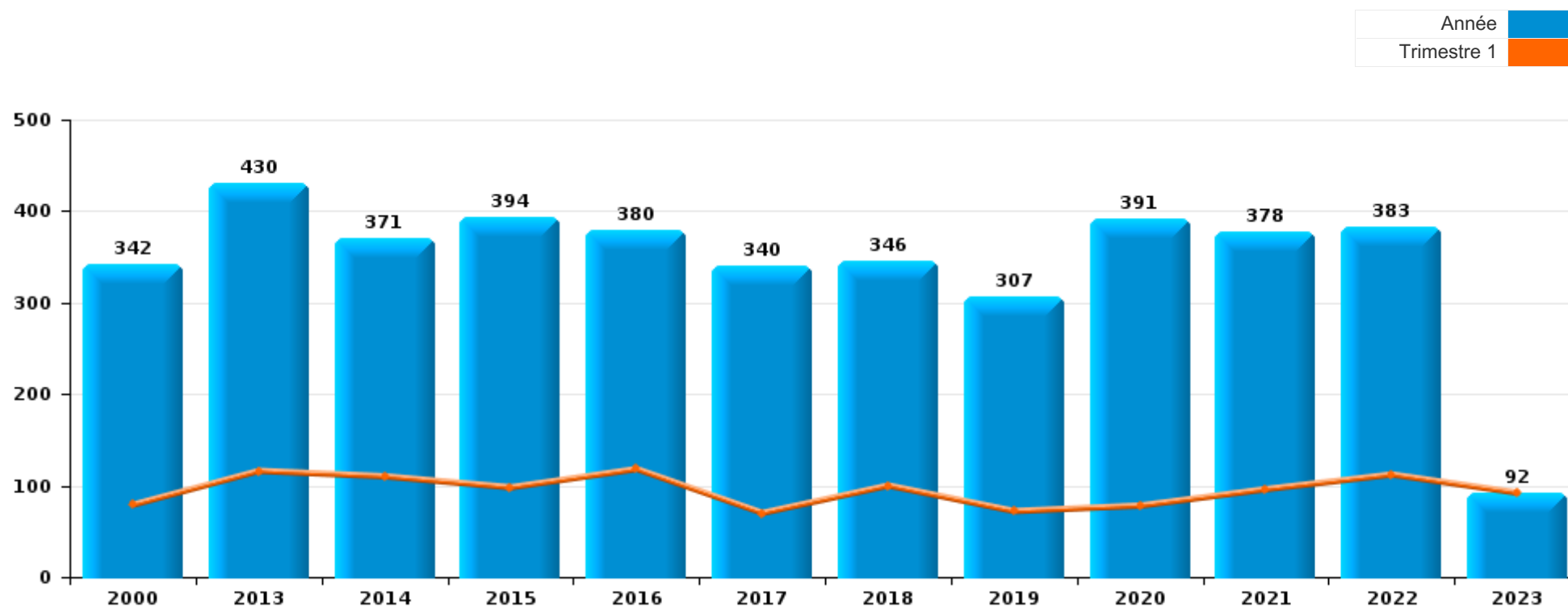
***PARTIE I : INFRACTIONS JUDICIAIRES***

## CRIMINALITE ENREGISTREE COMMISE AU NIVEAU DE LA COMMUNE



### Halen

	2000	2013	2014	2015	2016	2017	2018	2019	2020	2021	2022	2023
Nombre total des délits	342	430	371	394	380	340	346	307	391	378	383	92



FPF/DGR/DRI/BIPOL - Statistiques policières de criminalité (date de clôture: 22/09/2023)

Les données pour les années 2001 jusqu'à 2012 ne sont plus publiées mais restent disponibles sur demande auprès du service BIPOL.

Les données pour 2023 ne concernent que le 1er trimestre.



Halen

	2000	2013	2014	2015	2016	2017	2018	2019	2020	2021	2022	2023
Vol et extorsion	124	150	113	120	114	115	88	71	68	58	82	14
Dégradation de la propriété	69	72	36	48	35	31	37	26	29	35	27	6
Infr. contre l'intégrité physique	29	46	48	47	42	34	47	39	22	34	41	7
Drogues	25	31	34	31	22	23	24	24	34	36	31	7
Fraude	17	21	16	33	27	24	22	31	39	25	29	7
Infr. contre autres valeurs morales et sentiments	10	18	21	23	17	22	19	11	25	19	13	6
Criminalité informatique			2	4	8	5	8	5	33	53	51	12
Infr. contre la sécurité publique	13	12	15	14	21	15	9	20	15	12	16	4
Protection de la jeunesse		5	9	6	16	15	15	18	13	15	9	2
Armes et explosifs	9	14	18	12	11	6	10	8	12	3	11	4
Environnement	15	4	5	4	2	11	10	9	10	11	11	4
Registre de population	3	13	7	6	2	9	7	5	11	5	17	9
Infr. contre les moeurs	6	9	9	10	8	6	6	7	11	9	6	1
Infr. contre la foi publique	5	5	9	5	8	3	4	1	7	5	9	2
Infr. contre la famille	2	5	7	12	14	2	6	7	1	1	2	1
Santé publique			1				1	2	33	17	4	
Législation sur les étrangers	4	2	2	4	6	5	14	3	2	9	3	2
Code pénal social			2	3	2		4	8	8	8	9	
Ivresse et alcool		1	4	4	5		2	5	5	7	4	1
Autres lois spéciales	4		1	1	5	7		1	5	2	4	
Législation économique		1	4	1	4	1	3	1	3	4		1
Protection des revenus publics		11	2		3	2	3	1				
Infr. contre l'autorité publique		3	4	1	5	1	2	1		3	1	
Pratiques commerciales	1			2			5		2	4		1
Protection de la personne	2			1	1	1		1	2	1	3	
Contravention Code pénal	3	1						1		1		
Infr. contre la liberté individuelle		2		2	1							
Hormones et dopage		1	1		1					1		
Travail		1	1					1				
Carte d'identité	1	1										
Traite des êtres humains									1			1
Infr. contre la Sécurité de l'Etat						1						
Infr. relative au statut juridique de l'enfant						1						
Sécurité privée		1										
<b>Sous-total</b>	<b>342</b>	<b>430</b>	<b>371</b>	<b>394</b>	<b>380</b>	<b>340</b>	<b>346</b>	<b>307</b>	<b>391</b>	<b>378</b>	<b>383</b>	<b>92</b>
<b>Contravention règlement policier local</b>		1	1	3	1	14	19	9	22	3	13	1
<b>Sous-total</b>		<b>1</b>	<b>1</b>	<b>3</b>	<b>1</b>	<b>14</b>	<b>19</b>	<b>9</b>	<b>22</b>	<b>3</b>	<b>13</b>	<b>1</b>
<b>Total</b>	<b>342</b>	<b>431</b>	<b>372</b>	<b>397</b>	<b>381</b>	<b>354</b>	<b>365</b>	<b>316</b>	<b>413</b>	<b>381</b>	<b>396</b>	<b>93</b>

FPF/DGR/DRI/BIPOL - Statistiques policières de criminalité (date de clôture: 22/09/2023)

Les données pour les années 2001 jusqu'à 2012 ne sont plus publiées mais restent disponibles sur demande auprès du service BIPOL.

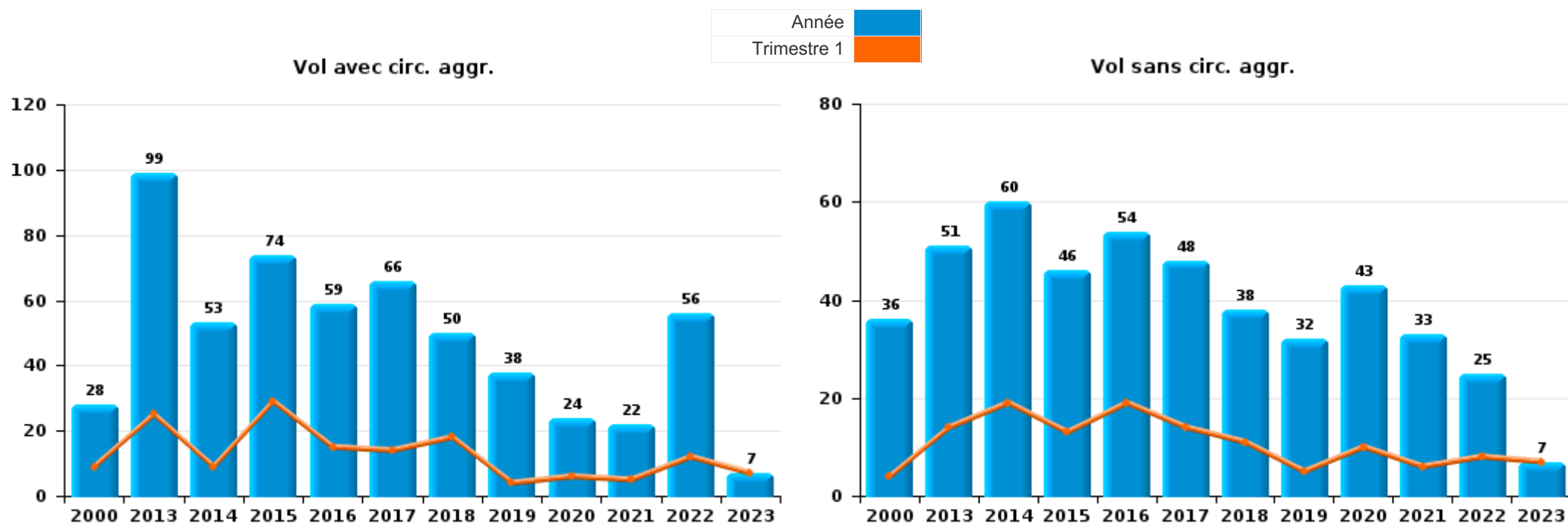
Les données pour 2023 ne concernent que le 1er trimestre.



I.1. Catégorie des infractions : Vol et extorsion (top 5 des infractions au niveau national 2022)

Halen

	2000	2013	2014	2015	2016	2017	2018	2019	2020	2021	2022	2023
Vol avec circ. agr.	28	99	53	74	59	66	50	38	24	22	56	7
Vol sans circ. agr.	36	51	60	46	54	48	38	32	43	33	25	7
Vol non spécifié	58											
Extorsion	2				1	1		1	1	3	1	
<b>Total</b>	<b>124</b>	<b>150</b>	<b>113</b>	<b>120</b>	<b>114</b>	<b>115</b>	<b>88</b>	<b>71</b>	<b>68</b>	<b>58</b>	<b>82</b>	<b>14</b>





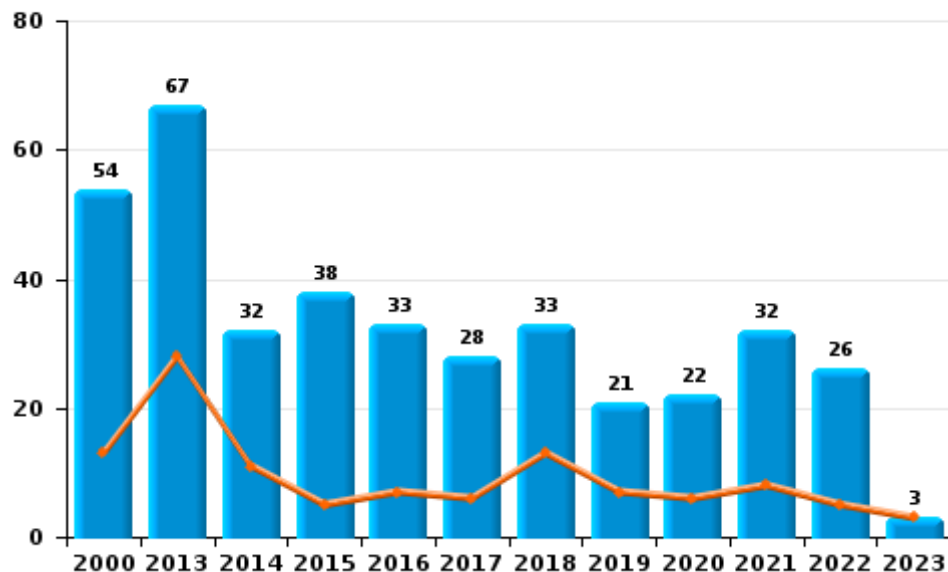
I.2. Catégorie des infractions : Dégradation de la propriété (top 5 des infractions au niveau national 2022)

Halen

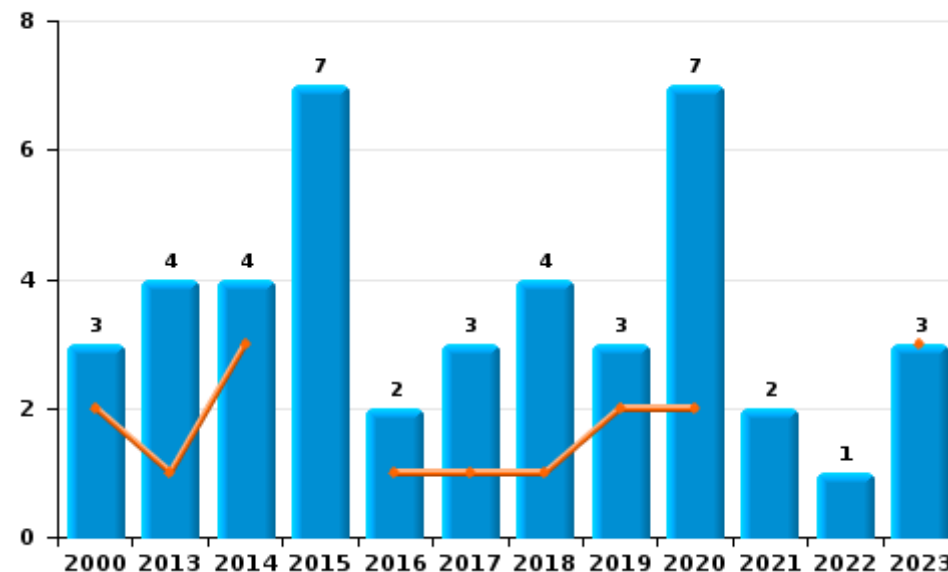
	2000	2013	2014	2015	2016	2017	2018	2019	2020	2021	2022	2023
Vandalisme	54	67	32	38	33	28	33	21	22	32	26	3
Incendie involontaire	3	3	4	4	2	3	4	3	4	1	1	1
Destruction, dénaturaion, dégradation	12	1		2				2		1		
Incendie volontaire		1		3					3	1		2
Destruction par explosion volontaire				1								
<b>Total</b>	<b>69</b>	<b>72</b>	<b>36</b>	<b>48</b>	<b>35</b>	<b>31</b>	<b>37</b>	<b>26</b>	<b>29</b>	<b>35</b>	<b>27</b>	<b>6</b>



Vandalisme



Incendie

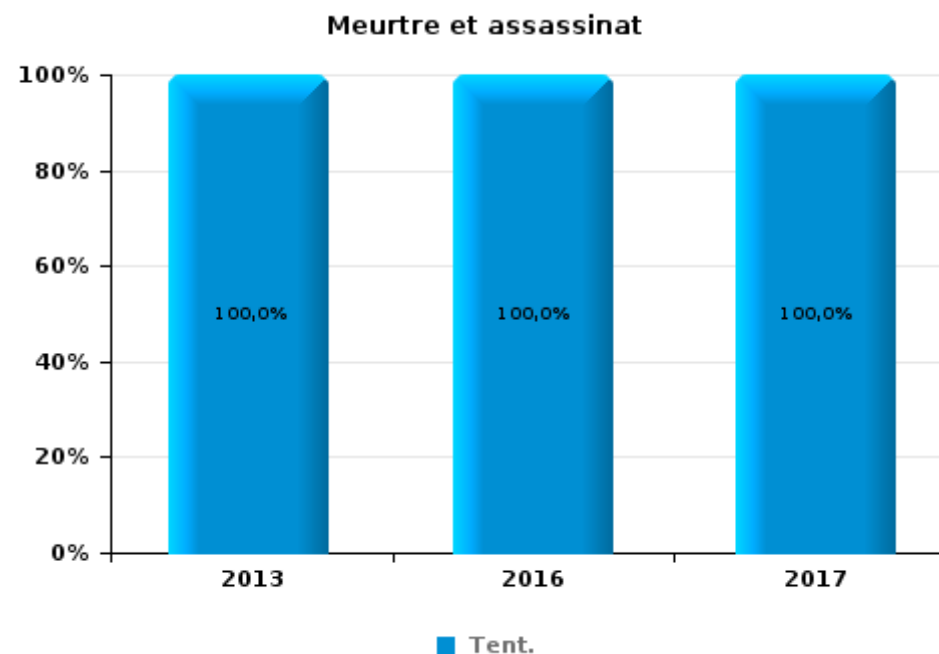
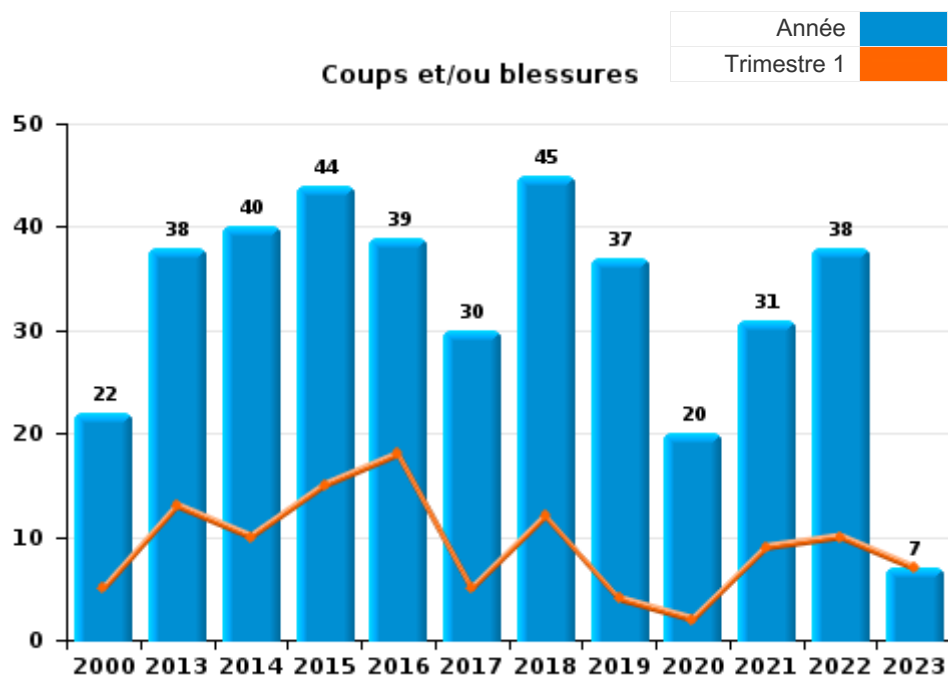




I.3. Catégorie des infractions : Infr. contre l'intégrité physique (top 5 des infractions au niveau national 2022)

Halen

	2000	2013	2014	2015	2016	2017	2018	2019	2020	2021	2022	2023
Coups et/ou blessures	22	38	40	44	39	30	45	37	20	31	38	7
Autres	7	5	8	3	1	1	2	2	2	3	3	
Meurtre et assassinat		3			2	3						
<b>Total</b>	<b>29</b>	<b>46</b>	<b>48</b>	<b>47</b>	<b>42</b>	<b>34</b>	<b>47</b>	<b>39</b>	<b>22</b>	<b>34</b>	<b>41</b>	<b>7</b>





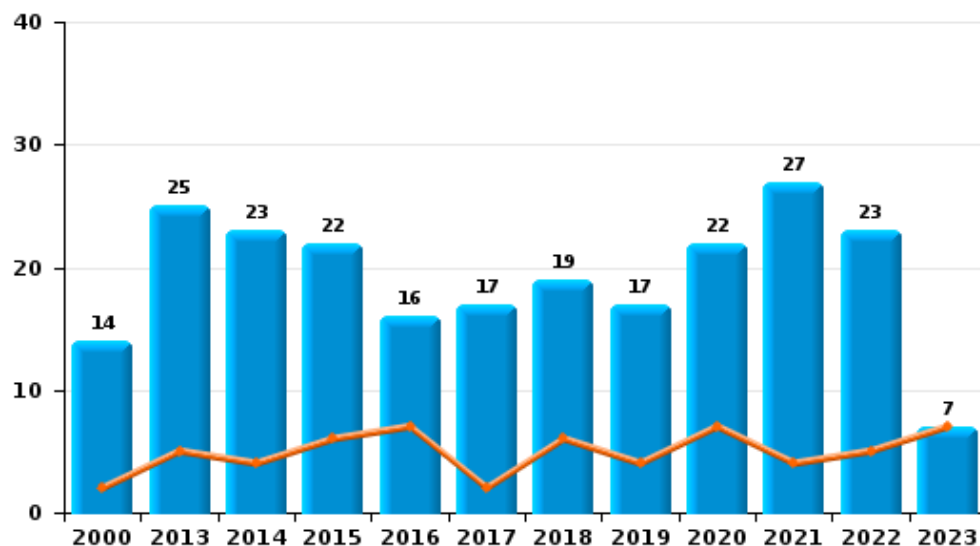
I.4. Catégorie des infractions : Drogues (top 5 des infractions au niveau national 2022)

Halen

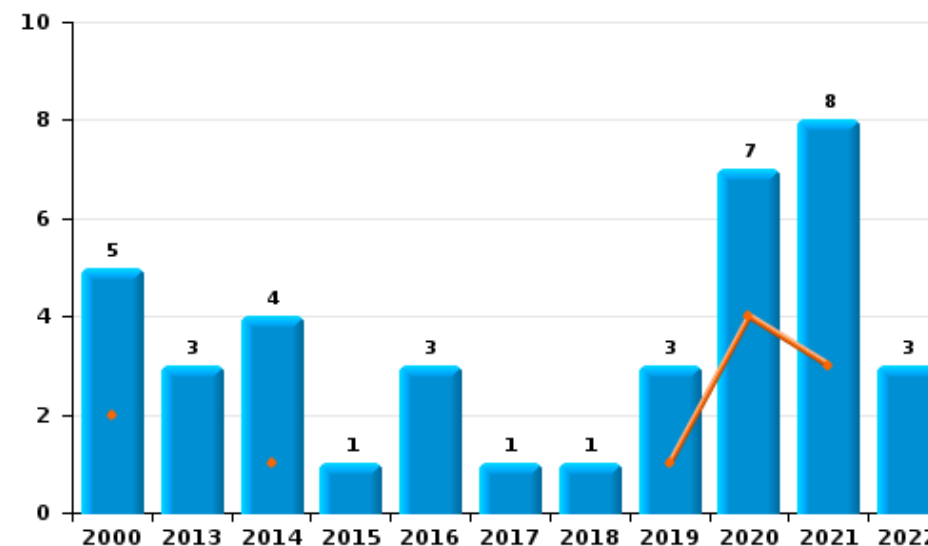
	2000	2013	2014	2015	2016	2017	2018	2019	2020	2021	2022	2023
Détention	14	25	23	22	16	17	19	17	22	27	23	7
Commerce	5	3	4	1	3	1	1	3	7	8	3	
Fabrication		2	5	2	2	3	2	3	2	1	4	
Autres		1		5		1	1		2		1	
Importation et exportation	1		2	1		1		1	1			
Usage	5				1		1					
<b>Total</b>	<b>25</b>	<b>31</b>	<b>34</b>	<b>31</b>	<b>22</b>	<b>23</b>	<b>24</b>	<b>24</b>	<b>34</b>	<b>36</b>	<b>31</b>	<b>7</b>



Détention



Commerce







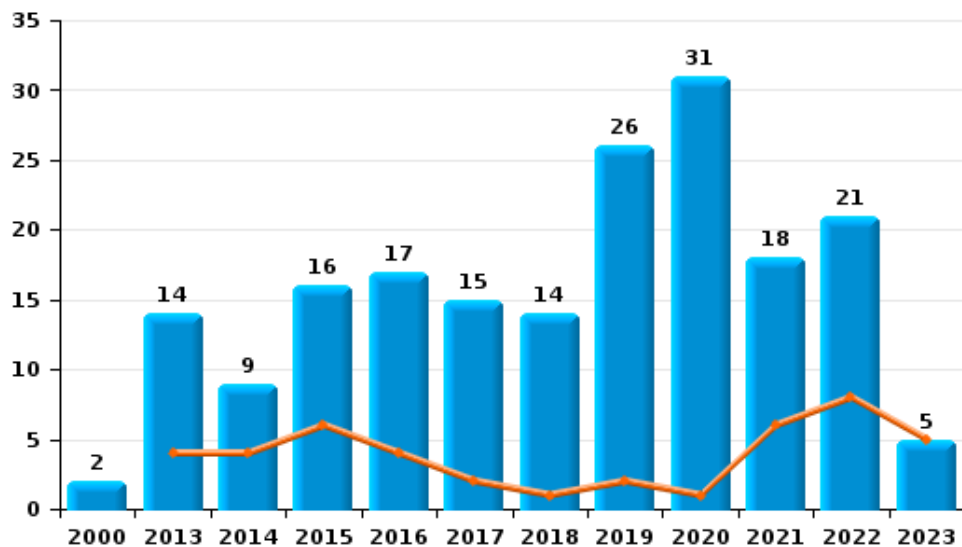
I.5. Catégorie des infractions : Fraude (top 5 des infractions au niveau national 2022)

Halen

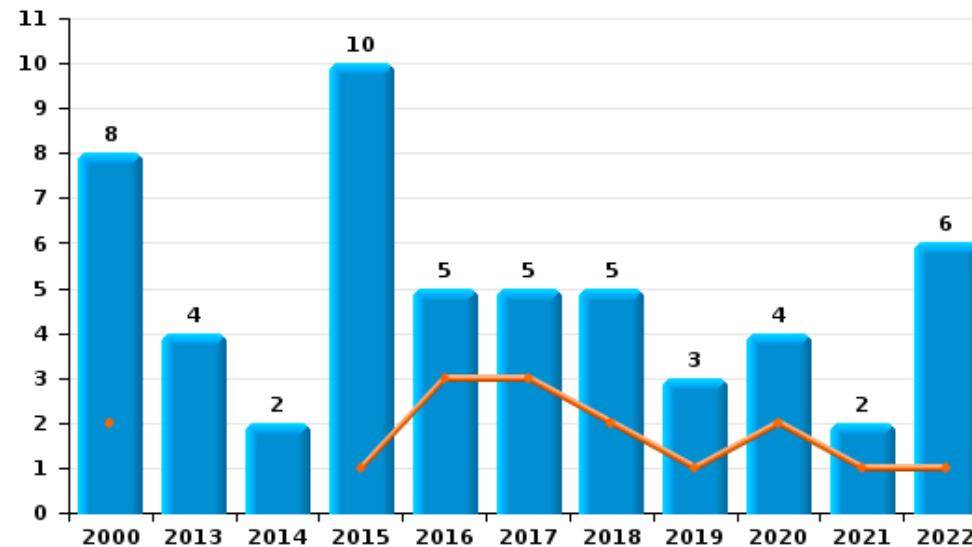
	2000	2013	2014	2015	2016	2017	2018	2019	2020	2021	2022	2023
Escroquerie	2	14	9	16	17	15	14	26	31	18	21	5
Abus de confiance et infr. apparentées	8	4	2	10	5	5	5	3	4	2	6	
Détournement et destruction frauduleuse			2	3	1	2	1		1	3	1	
Fraudes: Autres	2	2	1		3		1	1	1		1	
Grivèlerie	3	1	1	4	1				1			
Infr. liées à l'insolvabilité	1					1		1		2		2
Recel	1		1			1	1		1			
<b>Total</b>	<b>17</b>	<b>21</b>	<b>16</b>	<b>33</b>	<b>27</b>	<b>24</b>	<b>22</b>	<b>31</b>	<b>39</b>	<b>25</b>	<b>29</b>	<b>7</b>



Escroquerie



Abus de confiance et infr. apparentées



FPF/DGR/DRI/BIPOL - Statistiques policières de criminalité (date de clôture: 22/09/2023)

Les données pour les années 2001 jusqu'à 2012 ne sont plus publiées mais restent disponibles sur demande auprès du service BIPOL.

Les données pour 2023 ne concernent que le 1er trimestre.

# ***STATISTIQUES POLICIERES DE CRIMINALITE***

---

***LIEU DE PERPETRATION: COMMUNE***

**Halen**

***PARTIE II : FIGURES CRIMINELLES / PHENOMENES***



**Halen**

**FC Vol moyen de transport**

	2000	2013	2014	2015	2016	2017	2018	2019	2020	2021	2022	2023
Vol de voiture	13	5	2	5	3	2		2	1	1	2	
Vol de moto	1			1		1						
Carjacking	1											
Vol dans les garages	2	1	1	1				1				
Vol de vélomoteur				2					4	1		
Vol de vélo	4	10	8	10	4	5	4	6	7	8	5	1

**FC Cambriolage**

	2000	2013	2014	2015	2016	2017	2018	2019	2020	2021	2022	2023
Cambriolage dans habitation	42	58	28	41	34	40	22	22	7	13	33	3
Cambriolage ds entreprise ou commerce	14	14	10	7	6	10	5	8	5	1	1	1
Cambriolage ds service public ou bâtiment administ	3	4	3	5	2	2		2	2	2	5	
Vol au bélier								1				
Cambriolage dans bâtiment (total)	59	76	41	53	42	52	27	32	14	16	39	4



**FC Vol autre**

	2000	2013	2014	2015	2016	2017	2018	2019	2020	2021	2022	2023
Vol à main armée	3	2			1			1				
Vol avec violence sans arme	3	1	1		2	3		2	2	1	1	
Vol dans ou sur un véhicule	15	13	16	10	11	10	12	4	8	4	4	
Vol d'armes et explosifs			1	2			1	1	2		1	
Vol à l'arraché									1	1		
Vol à la tire		3	1	1	4	2	1	3	2	2	2	1
Vol à l'étalage	1		3		2		2	1	1	1	2	3
Vol par ruse	3			1	2	4			1			
Vol de métaux			3	3	1	2	1	1	2	1		1
Vol sur les chantiers	1	3	1	2	3	4	2		2	2		
Home-invasion		1								1		
Vol d'animaux		2		1		4	1	1	1	4		
Vol de cargaison						1			1			

**Criminalité ICT**

	2000	2013	2014	2015	2016	2017	2018	2019	2020	2021	2022	2023
Fraude de cartes de paiements			2	2	4	1	2		1	3		1
Phishing					1	1	1	2	7	18	8	2
Ransomware										1		
Shouldersurfing												1

**FC Autre**

	2000	2013	2014	2015	2016	2017	2018	2019	2020	2021	2022	2023
Violence contre les métiers d'intérêt général			1			1		2		1	2	1
Graffiti	1	2	3		1			1		1	3	
Dégradation de voiture	11	42	16	20	18	9	15	7	10	15	9	1
Rixe au couteau				1							1	1



**PH Violence intrafamiliale (VIF)**

	2000	2013	2014	2015	2016	2017	2018	2019	2020	2021	2022	2023
VIF: physique, dans le couple	3	11	15	22	10	15	24	13	6	12	14	2
VIF: physique, envers des descendants		1	1	4	1	2	1	2		1	1	
VIF: physique, envers d'autres membres		3	8	5	4	1	5	1		3	2	
VIF: sexuelle, envers des descendants	1	1	1	1								
VIF: psychique, dans le couple	2	6	8	13	14	4	7	9	3	6	2	2
VIF: psychique, envers des descendants				1					1	1		
VIF: psychique, envers d'autres membres		1			2			1				
VIF: économique, dans le couple			2				1	1		2	2	
VIF: économique, envers d'autres membres			1		2			1		1	4	

**PH Hormones et dopage**

	2000	2013	2014	2015	2016	2017	2018	2019	2020	2021	2022	2023
Dopage humain		2	1	2	1			1	1	1		
Engraissement illégal									1			

**PH Drogues**

	2000	2013	2014	2015	2016	2017	2018	2019	2020	2021	2022	2023
Vente de cocaïne			1	1	2			2		4	2	
Production de drogues synthétiques		1		1					1			
Import-export de drogues synthétiques				1								
Vente de drogues synthétiques		2	2		3	1	1	1	3		1	
Production de cannabis (culture)		1	2		1	3	1	3		1	1	
Import-export de cannabis en grande quantité			1									
Vente de cannabis en grande quantité									1			
Vente-traffic d héroïne											1	



PH Trafic d'armes

	2000	2013	2014	2015	2016	2017	2018	2019	2020	2021	2022	2023
Commerce et production d'arme à feu et mun.	1				1							

PH Traite des êtres humains

	2000	2013	2014	2015	2016	2017	2018	2019	2020	2021	2022	2023
TEH - exploitation sexuelle	2								2			1

PH Violence dans l'espace public

	2000	2013	2014	2015	2016	2017	2018	2019	2020	2021	2022	2023
Violence physique (transport public)								1				
Violence physique (voie publique)	3	11	7	8	11	6	7	13	6	11	5	1
Violence physique (autre endroit public)											3	
Violence physique (endroit accessible au public)	9	13	8	5	9	4	5	4	1	1	4	
Violence sexuelle (transport public)				1								
Violence sexuelle (voie publique)			1	1		1						
Violence sexuelle (autre endroit public)							1					
Violence sexuelle (endroit accessible au public)			1	2						1		
Violence psychique (voie publique)	3	3	6	1	1	3	10	6	6	5	3	
Violence psychique (autre endroit public)											1	
Violence psychique (endroit accessible au public)	6	1	4	4	2	3	5	4	1	1	1	
Vol à main armée (voie publique)	1											
Vol à main armée (autre endroit public)		1										
Vol à main armée (endroit accessible au public)	1				1			1				
Vol avec violence sans arme (voie publique)			1			2						
Vol avec violence sans arme (endr. acces. au pub.)		1										



PH Autre

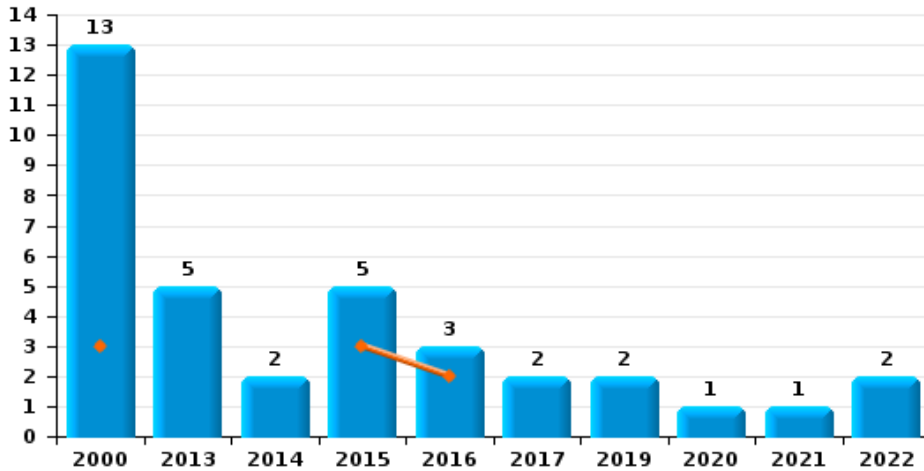
	2000	2013	2014	2015	2016	2017	2018	2019	2020	2021	2022	2023
Terrorisme, extrémisme et radicalisme						1						
Cyberharcèlement		1	1	5	5	6	3	7	4	5	5	4
Fraude à l'identité	1	1	2	1	3	1	1	1	3	6	6	1



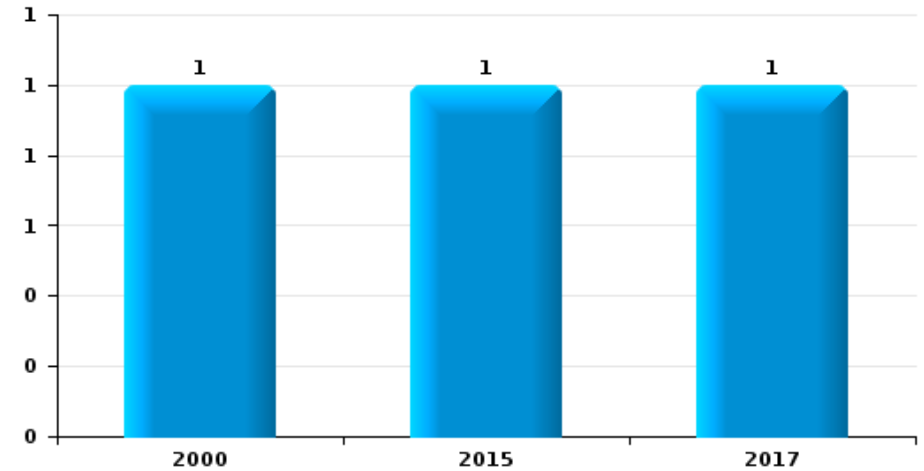
**Halen**

Année	<span style="color: blue;">■</span>
Trimestre 1	<span style="color: orange;">■</span>

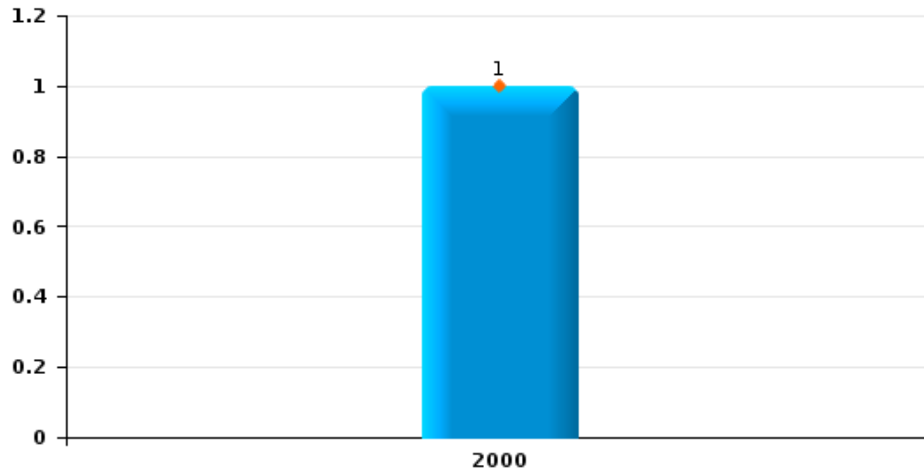
**Vol de voiture**



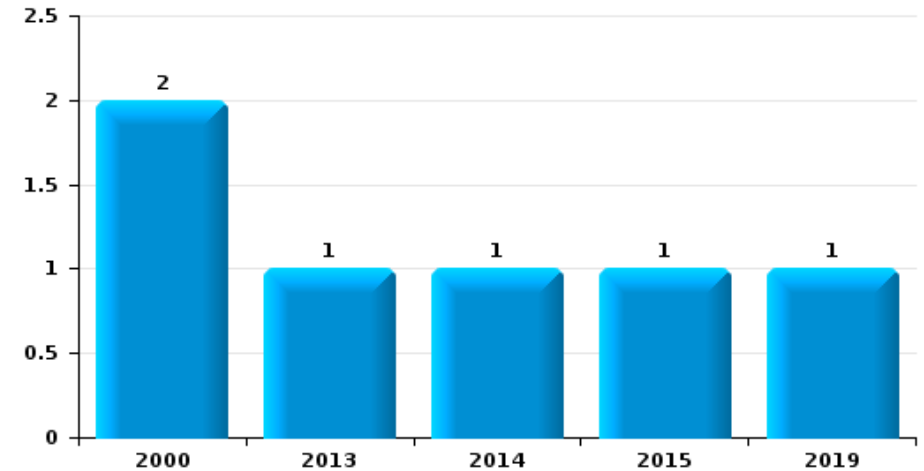
**Vol de moto**



**Carjacking**



**Vol dans les garages**



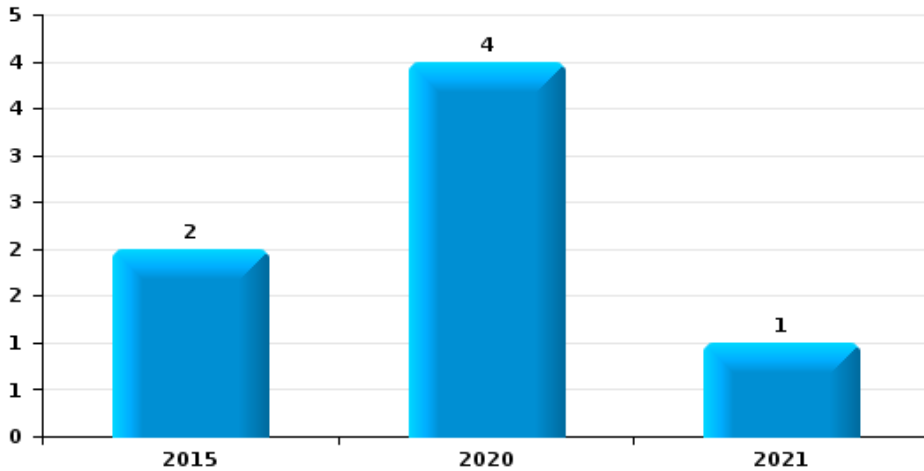




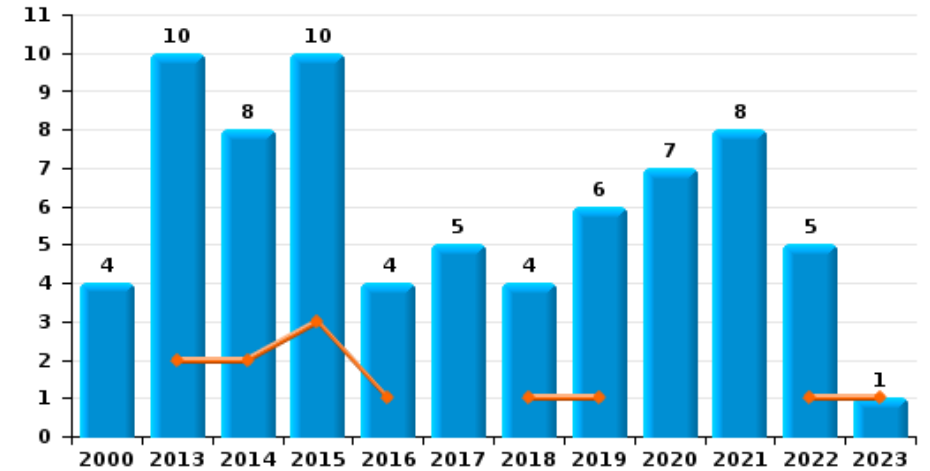
**Halen**

Année	<span style="color: blue;">■</span>
Trimestre 1	<span style="color: orange;">■</span>

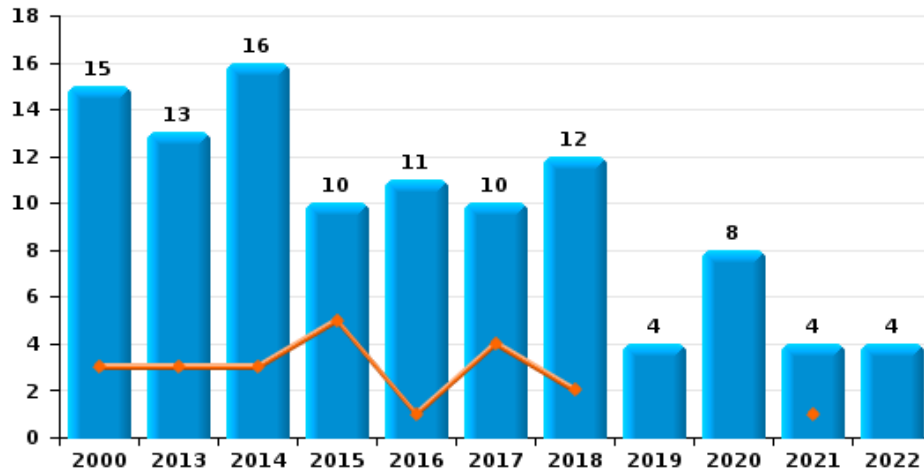
**Vol de vélomoteur**



**Vol de vélo**



**Vol dans ou sur un véhicule**

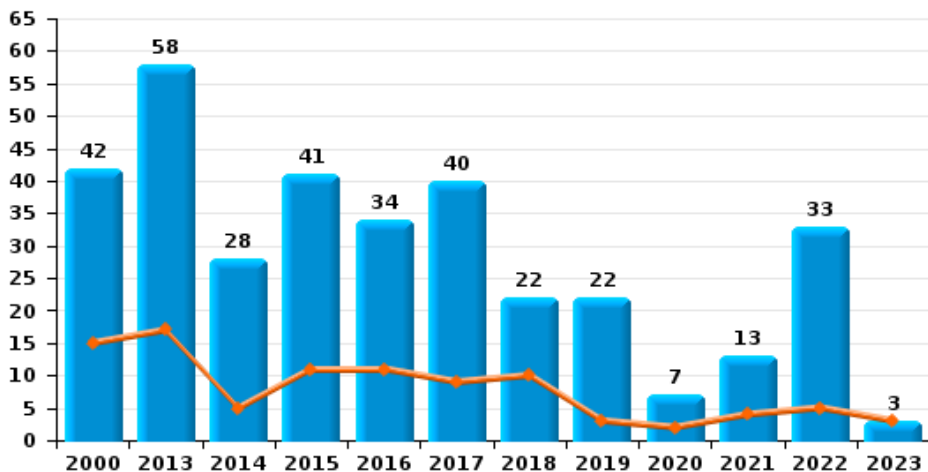




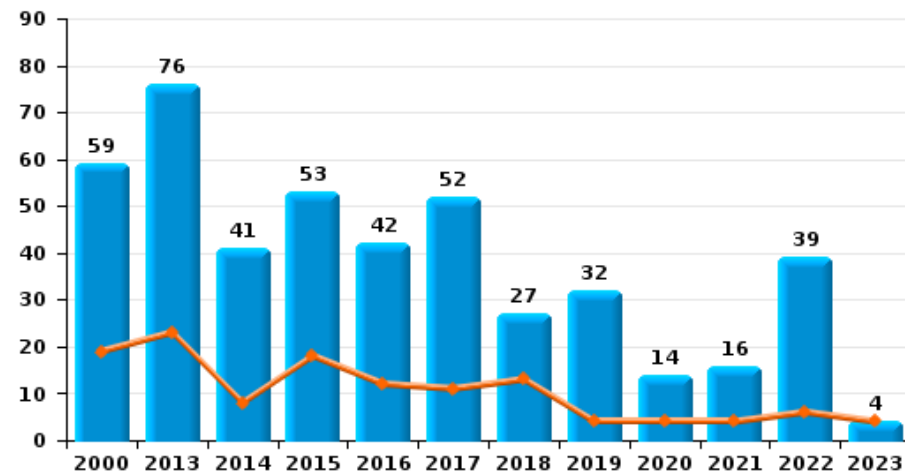
**Halen**



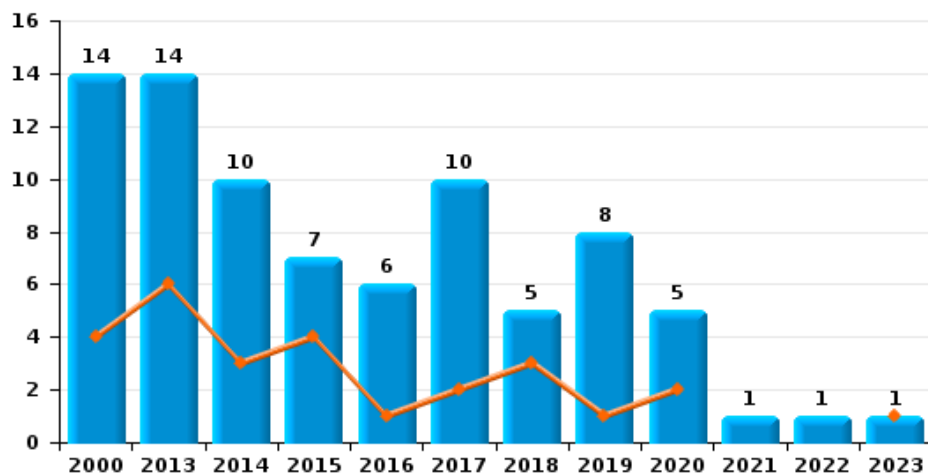
**Cambriolage dans habitation**



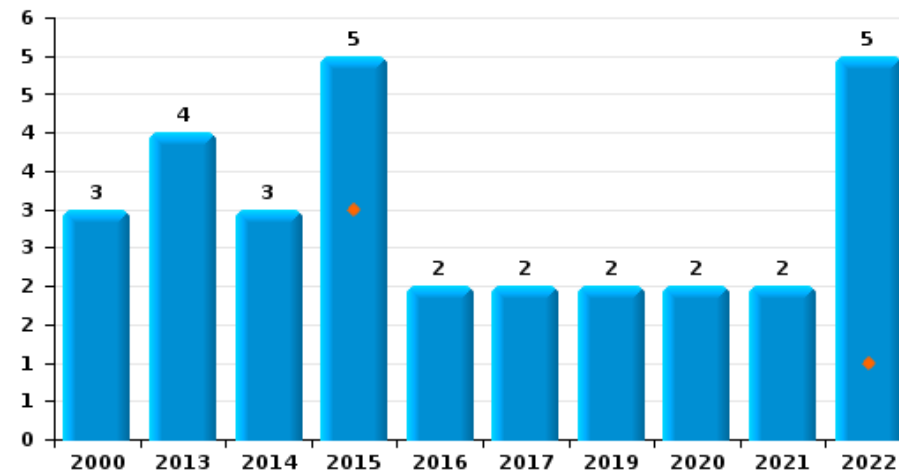
**Cambriolage dans bâtiment (total)**



**Cambriolage ds entreprise ou commerce**



**Cambriolage ds service public ou bâtiment administratif**

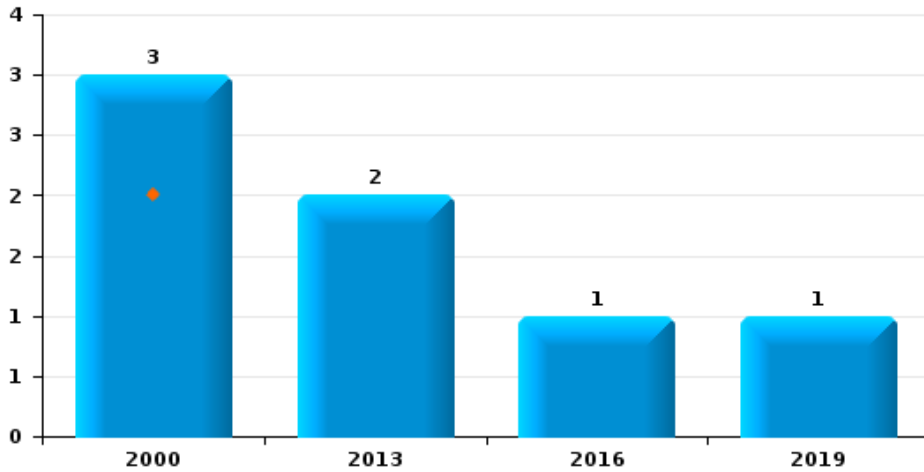




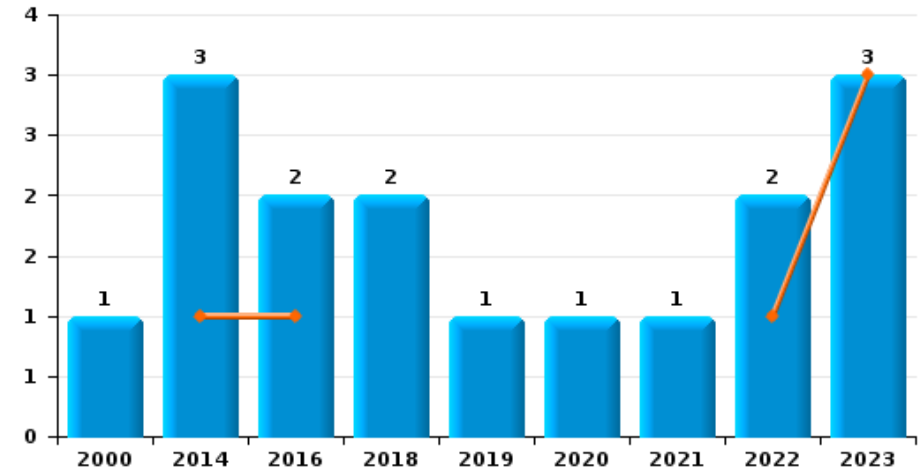
**Halen**

Année	<span style="color: blue;">■</span>
Trimestre 1	<span style="color: orange;">■</span>

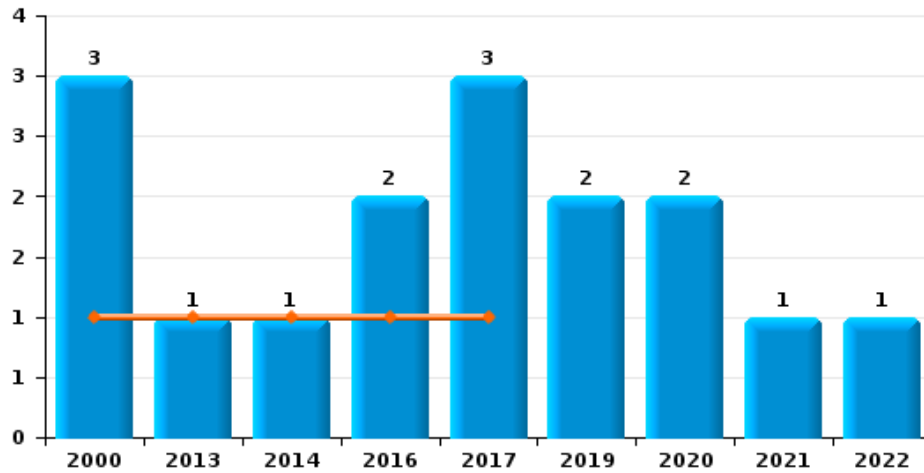
**Vol à main armée**



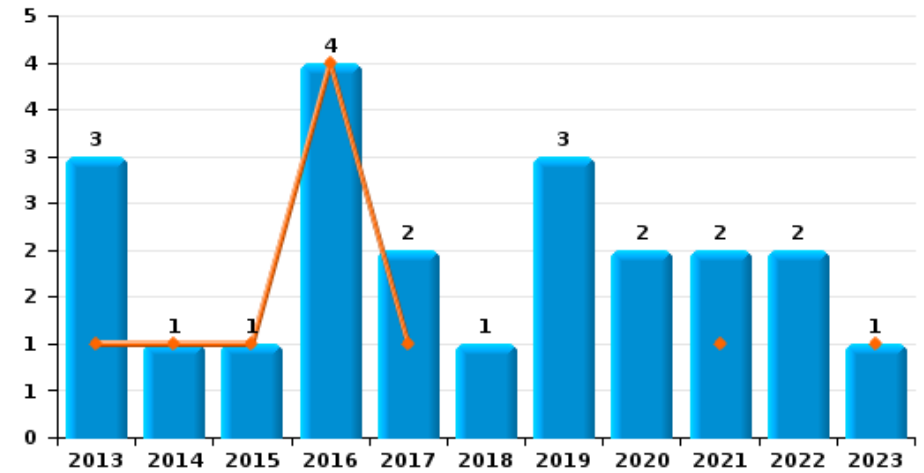
**Vol à l'étalage**



**Vol avec violence sans arme**



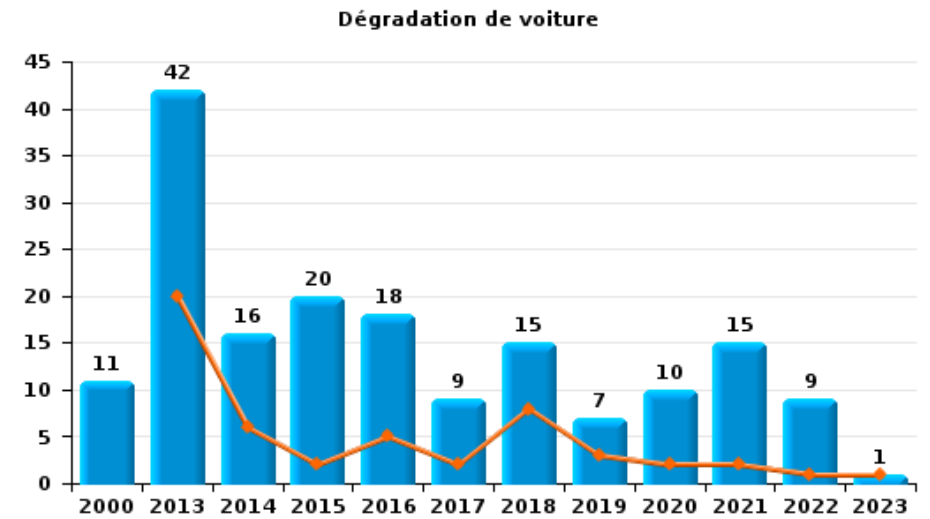
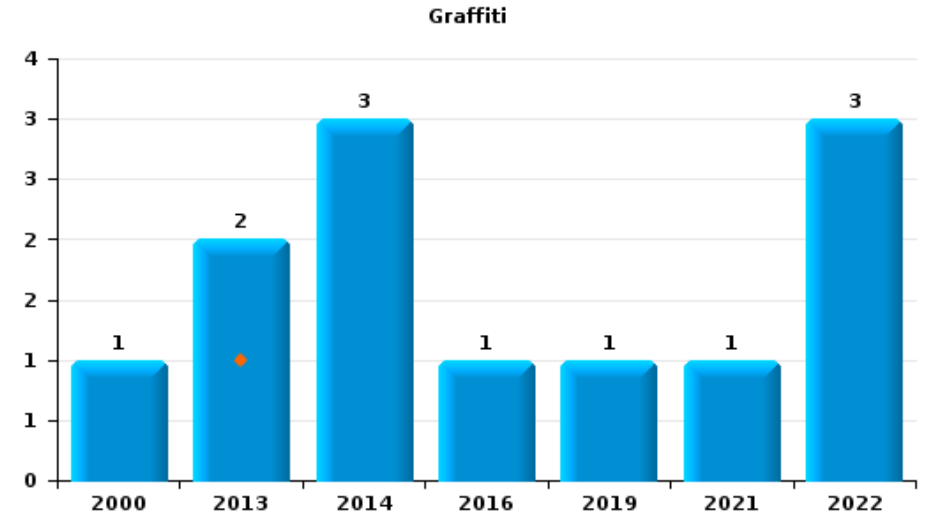
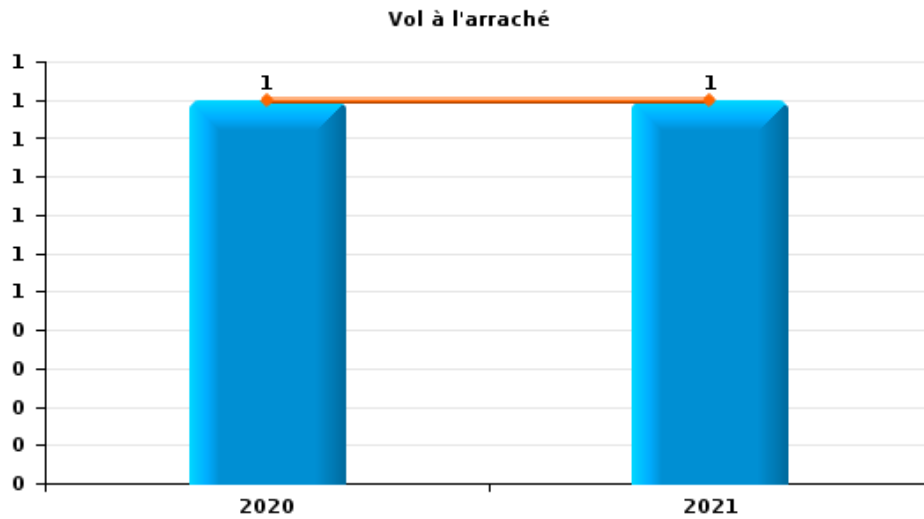
**Vol à la tire**





Halen

Année	<span style="color: blue;">■</span>
Trimestre 1	<span style="color: orange;">■</span>





**Halen**

**FC Vol moyen de transport**

		2000	2013	2014	2015	2016	2017	2018	2019	2020	2021	2022	2023
Vol de voiture	Trim 1	3			3	2							
	Trim 2	2	2	1		1						1	
	Trim 3	3		1	1		1		2	1	1		
	Trim 4	5	3		1		1					1	
<b>Total</b>		<b>13</b>	<b>5</b>	<b>2</b>	<b>5</b>	<b>3</b>	<b>2</b>		<b>2</b>	<b>1</b>	<b>1</b>	<b>2</b>	
Vol de moto	Trim 2	1			1								
	Trim 3						1						
<b>Total</b>		<b>1</b>			<b>1</b>		<b>1</b>						
Carjacking	Trim 1	1											
<b>Total</b>		<b>1</b>											
Vol dans les garages	Trim 3			1	1				1				
	Trim 4	2	1										
<b>Total</b>		<b>2</b>	<b>1</b>	<b>1</b>	<b>1</b>				<b>1</b>				
Vol de vélomoteur	Trim 2				1								
	Trim 3									3	1		
	Trim 4				1					1			
<b>Total</b>					<b>2</b>					<b>4</b>	<b>1</b>		
Vol de vélo	Trim 1		2	2	3	1		1	1			1	1
	Trim 2		2	5	2	2	1	2	2		4	3	
	Trim 3	4	3		2	1	1		1	2	2	1	
	Trim 4		3	1	3		3	1	2	5	2		
<b>Total</b>		<b>4</b>	<b>10</b>	<b>8</b>	<b>10</b>	<b>4</b>	<b>5</b>	<b>4</b>	<b>6</b>	<b>7</b>	<b>8</b>	<b>5</b>	<b>1</b>



FC Cambriolage

		2000	2013	2014	2015	2016	2017	2018	2019	2020	2021	2022	2023
Cambriolage dans habitation	Trim 1	15	17	5	11	11	9	10	3	2	4	5	3
	Trim 2	3	20	7	11	4	12		5			3	
	Trim 3	13	7	8	5	4	6	2	8	3	4	11	
	Trim 4	11	14	8	14	15	13	10	6	2	5	14	
<b>Total</b>		<b>42</b>	<b>58</b>	<b>28</b>	<b>41</b>	<b>34</b>	<b>40</b>	<b>22</b>	<b>22</b>	<b>7</b>	<b>13</b>	<b>33</b>	<b>3</b>
Cambriolage ds entreprise ou commerce	Trim 1	4	6	3	4	1	2	3	1	2			1
	Trim 2	2	4	4	1	2	2		3	1			
	Trim 3	4	2	2	1	2	5		3			1	
	Trim 4	4	2	1	1	1	1	2	1	2	1		
<b>Total</b>		<b>14</b>	<b>14</b>	<b>10</b>	<b>7</b>	<b>6</b>	<b>10</b>	<b>5</b>	<b>8</b>	<b>5</b>	<b>1</b>	<b>1</b>	<b>1</b>
Cambriolage ds service public ou bâtiment administ	Trim 1				3							1	
	Trim 2				1		1		1	2	1	1	
	Trim 3	1	2			1	1		1			3	
	Trim 4	2	2	3	1	1					1		
<b>Total</b>		<b>3</b>	<b>4</b>	<b>3</b>	<b>5</b>	<b>2</b>	<b>2</b>		<b>2</b>	<b>2</b>	<b>2</b>	<b>5</b>	
Vol au bélier	Trim 3								1				
<b>Total</b>									<b>1</b>				
Cambriolage dans bâtiment (total)	Trim 1	19	23	8	18	12	11	13	4	4	4	6	4
	Trim 2	5	24	11	13	6	15		9	3	1	4	
	Trim 3	18	11	10	6	7	12	2	12	3	4	15	
	Trim 4	17	18	12	16	17	14	12	7	4	7	14	
<b>Total</b>		<b>59</b>	<b>76</b>	<b>41</b>	<b>53</b>	<b>42</b>	<b>52</b>	<b>27</b>	<b>32</b>	<b>14</b>	<b>16</b>	<b>39</b>	<b>4</b>



FC Vol autre

		2000	2013	2014	2015	2016	2017	2018	2019	2020	2021	2022	2023
Vol à main armée	Trim 1	2							1				
	Trim 2												
	Trim 3		1			1							
	Trim 4	1	1										
	<b>Total</b>	<b>3</b>	<b>2</b>			<b>1</b>			<b>1</b>				
Vol avec violence sans arme	Trim 1	1	1	1		1	1						
	Trim 2						1		1				
	Trim 3				1	1			1	1	1		
	Trim 4	2								1		1	
	<b>Total</b>	<b>3</b>	<b>1</b>	<b>1</b>		<b>2</b>	<b>3</b>		<b>2</b>	<b>2</b>	<b>1</b>	<b>1</b>	
Vol dans ou sur un véhicule	Trim 1	3	3	3	5	1	4	2			1		
	Trim 2	1	4	2	3	3	5	7	2	1	1	3	
	Trim 3	7	3	5	1	1	1	1		2	1		
	Trim 4	4	3	6	1	6		2	2	5	1	1	
	<b>Total</b>	<b>15</b>	<b>13</b>	<b>16</b>	<b>10</b>	<b>11</b>	<b>10</b>	<b>12</b>	<b>4</b>	<b>8</b>	<b>4</b>	<b>4</b>	
Vol d'armes et explosifs	Trim 1				1								1
	Trim 2				1			1					
	Trim 3			1					1				
	Trim 4									2			
	<b>Total</b>			<b>1</b>	<b>2</b>			<b>1</b>	<b>1</b>	<b>2</b>			<b>1</b>
Vol à l'arraché	Trim 1									1	1		
	<b>Total</b>									<b>1</b>	<b>1</b>		
Vol à la tire	Trim 1		1	1	1	4	1				1		1
	Trim 2								2				
	Trim 3		1									2	
	Trim 4		1				1	1	1	2	1		
	<b>Total</b>		<b>3</b>	<b>1</b>	<b>1</b>	<b>4</b>	<b>2</b>	<b>1</b>	<b>3</b>	<b>2</b>	<b>2</b>	<b>2</b>	<b>1</b>



FC Vol autre

		2000	2013	2014	2015	2016	2017	2018	2019	2020	2021	2022	2023
Vol à l'étalage	Trim 1			1		1						1	3
	Trim 2								1			1	
	Trim 3			1		1				1	1		
	Trim 4	1		1				2					
	<b>Total</b>	<b>1</b>		<b>3</b>		<b>2</b>		<b>2</b>	<b>1</b>	<b>1</b>	<b>1</b>	<b>2</b>	<b>3</b>
Vol par ruse	Trim 1	2				1	2						
	Trim 2						1						
	Trim 3	1		1	1					1			
	Trim 4						1						
	<b>Total</b>	<b>3</b>			<b>1</b>	<b>2</b>	<b>4</b>			<b>1</b>			
Vol de métaux	Trim 1			2	3		1			1			1
	Trim 2					1					1		
	Trim 3			1			1	1					
	Trim 4								1	1			
	<b>Total</b>		<b>3</b>	<b>3</b>	<b>1</b>	<b>2</b>	<b>1</b>	<b>1</b>	<b>2</b>	<b>1</b>			<b>1</b>
Vol sur les chantiers	Trim 1		2		2	2		1					
	Trim 2										1		
	Trim 3	1	1					1					
	Trim 4		1		1	4				2	1		
	<b>Total</b>	<b>1</b>	<b>3</b>	<b>1</b>	<b>2</b>	<b>3</b>	<b>4</b>	<b>2</b>		<b>2</b>	<b>2</b>		
Home-invasion	Trim 3		1								1		
	<b>Total</b>		<b>1</b>								<b>1</b>		
Vol d'animaux	Trim 1		1				2				1		
	Trim 2								1				
	Trim 3							1		1	1		
	Trim 4		1	1		2					2		
	<b>Total</b>		<b>2</b>	<b>1</b>		<b>4</b>	<b>1</b>	<b>1</b>	<b>1</b>	<b>1</b>	<b>4</b>		





FC Vol autre

		2000	2013	2014	2015	2016	2017	2018	2019	2020	2021	2022	2023
Vol de cargaison	Trim 2						1						
	Trim 4									1			
Total							1			1			



Criminalité ICT

		2000	2013	2014	2015	2016	2017	2018	2019	2020	2021	2022	2023
Fraude de cartes de paiements	Trim 1			2	1	3	1				1		1
	Trim 2							1					
	Trim 3				1			1			1		
	Trim 4					1				1	1		
	<b>Total</b>			<b>2</b>	<b>2</b>	<b>4</b>	<b>1</b>	<b>2</b>			<b>1</b>	<b>3</b>	
Phishing	Trim 1								2		6	5	2
	Trim 2					1				2	1	1	
	Trim 3						1			3	2		
	Trim 4							1		2	9	2	
	<b>Total</b>					<b>1</b>	<b>1</b>	<b>1</b>	<b>2</b>	<b>7</b>	<b>18</b>	<b>8</b>	
Ransomware	Trim 1										1		
	<b>Total</b>										<b>1</b>		
Shouldersurfing	Trim 1												1
	<b>Total</b>												<b>1</b>



FC Autre

		2000	2013	2014	2015	2016	2017	2018	2019	2020	2021	2022	2023
Violence contre les métiers d'intérêt général	Trim 1						1						1
	Trim 2								1				
	Trim 3								1			2	
	Trim 4			1							1		
<b>Total</b>				<b>1</b>			<b>1</b>		<b>2</b>		<b>1</b>	<b>2</b>	<b>1</b>
Graffiti	Trim 1		1										
	Trim 2			2					1			2	
	Trim 3	1	1								1	1	
	Trim 4			1	1								
<b>Total</b>		<b>1</b>	<b>2</b>	<b>3</b>		<b>1</b>			<b>1</b>		<b>1</b>	<b>3</b>	
Dégradation de voiture	Trim 1		20	6	2	5	2	8	3	2	2	1	1
	Trim 2	3	7	2	4	4	3	3		3	2	1	
	Trim 3	1	8	2	8	6	1	1	1	3	8	6	
	Trim 4	7	7	6	6	3	3	3	3	2	3	1	
<b>Total</b>		<b>11</b>	<b>42</b>	<b>16</b>	<b>20</b>	<b>18</b>	<b>9</b>	<b>15</b>	<b>7</b>	<b>10</b>	<b>15</b>	<b>9</b>	<b>1</b>
Rixe au couteau	Trim 1												1
	Trim 2											1	
	Trim 4				1								
<b>Total</b>					<b>1</b>							<b>1</b>	<b>1</b>



PH Violence intrafamiliale (VIF)

		2000	2013	2014	2015	2016	2017	2018	2019	2020	2021	2022	2023
VIF: physique, dans le couple	Trim 1		3	3	7	5	1	9	2	1	4	4	2
	Trim 2	1	3	3	6	1	6	3	2	1	3	4	
	Trim 3		5	3	4	1	6	7	6	1	4	1	
	Trim 4	2		6	5	3	2	5	3	3	1	5	
	<b>Total</b>	<b>3</b>	<b>11</b>	<b>15</b>	<b>22</b>	<b>10</b>	<b>15</b>	<b>24</b>	<b>13</b>	<b>6</b>	<b>12</b>	<b>14</b>	<b>2</b>
VIF: physique, envers des descendants	Trim 1			1	1	1							
	Trim 2				1		1		2		1	1	
	Trim 3						1	1					
	Trim 4		1		2								
	<b>Total</b>		<b>1</b>	<b>1</b>	<b>4</b>	<b>1</b>	<b>2</b>	<b>1</b>	<b>2</b>		<b>1</b>	<b>1</b>	
VIF: physique, envers d'autres membres	Trim 1		1	5	1	3	1	1			2	1	
	Trim 2		1	1				1					
	Trim 3			1	2			3	1			1	
	Trim 4		1	1	2	1					1		
	<b>Total</b>		<b>3</b>	<b>8</b>	<b>5</b>	<b>4</b>	<b>1</b>	<b>5</b>	<b>1</b>		<b>3</b>	<b>2</b>	
VIF: sexuelle, envers des descendants	Trim 1				1								
	Trim 2		1										
	Trim 3			1									
	Trim 4	1											
	<b>Total</b>	<b>1</b>	<b>1</b>	<b>1</b>	<b>1</b>								
VIF: psychique, dans le couple	Trim 1	1	1	1	3		2		6		1	1	2
	Trim 2	1	3	1	4	1		1	1				
	Trim 3		1	2	5	7		3	1	1	4	1	
	Trim 4		1	4	1	6	2	3	1	2	1		
	<b>Total</b>	<b>2</b>	<b>6</b>	<b>8</b>	<b>13</b>	<b>14</b>	<b>4</b>	<b>7</b>	<b>9</b>	<b>3</b>	<b>6</b>	<b>2</b>	<b>2</b>
VIF: psychique, envers des descendants	Trim 2				1								
	Trim 3									1	1		
	<b>Total</b>				<b>1</b>					<b>1</b>	<b>1</b>		



PH Violence intrafamiliale (VIF)

		2000	2013	2014	2015	2016	2017	2018	2019	2020	2021	2022	2023
VIF: psychique, envers d'autres membres	Trim 1								1				
	Trim 4		1			2							
	<b>Total</b>		<b>1</b>			<b>2</b>			<b>1</b>				
VIF: économique, dans le couple	Trim 1							1	1		1		
	Trim 2											2	
	Trim 4			2							1		
	<b>Total</b>			<b>2</b>				<b>1</b>	<b>1</b>		<b>2</b>	<b>2</b>	
VIF: économique, envers d'autres membres	Trim 1			1							1	1	
	Trim 2											3	
	Trim 3				2								
	Trim 4								1				
	<b>Total</b>			<b>1</b>		<b>2</b>			<b>1</b>		<b>1</b>	<b>4</b>	



PH Hormones et dopage

		2000	2013	2014	2015	2016	2017	2018	2019	2020	2021	2022	2023
Dopage humain	Trim 1				1	1							
	Trim 2				1				1	1			
	Trim 3		1										
	Trim 4		1	1							1		
	<b>Total</b>		<b>2</b>	<b>1</b>	<b>2</b>	<b>1</b>			<b>1</b>	<b>1</b>	<b>1</b>		
Engraissement illégal	Trim 4									1			
	<b>Total</b>									<b>1</b>			



PH Drogues

		2000	2013	2014	2015	2016	2017	2018	2019	2020	2021	2022	2023
Vente de cocaïne	Trim 1								1				
	Trim 2			1	1	2			1		1		
	Trim 3										1		
	Trim 4										2	2	
<b>Total</b>				<b>1</b>	<b>1</b>	<b>2</b>			<b>2</b>		<b>4</b>	<b>2</b>	
Production de drogues synthétiques	Trim 1				1					1			
	Trim 3		1										
	<b>Total</b>		<b>1</b>		<b>1</b>					<b>1</b>			
Import-export de drogues synthétiques	Trim 2			1									
<b>Total</b>				<b>1</b>									
Vente de drogues synthétiques	Trim 1			1						3			
	Trim 2			1		2			1				
	Trim 3		1			1							
	Trim 4		1				1	1					1
<b>Total</b>			<b>2</b>	<b>2</b>		<b>3</b>	<b>1</b>	<b>1</b>	<b>1</b>	<b>3</b>		<b>1</b>	
Production de cannabis (culture)	Trim 1			1					1				
	Trim 2					1	3		1				
	Trim 3			1					1		1		
	Trim 4		1					1					1
<b>Total</b>			<b>1</b>	<b>2</b>		<b>1</b>	<b>3</b>	<b>1</b>	<b>3</b>		<b>1</b>	<b>1</b>	
Import-export de cannabis en grande quantité	Trim 1			1									
<b>Total</b>				<b>1</b>									
Vente de cannabis en grande quantité	Trim 2									1			
<b>Total</b>										<b>1</b>			
Vente-traffic d héroïne	Trim 4											1	
<b>Total</b>												<b>1</b>	



PH Trafic d'armes

		2000	2013	2014	2015	2016	2017	2018	2019	2020	2021	2022	2023
Commerce et production d'arme à feu et mun.	Trim 1	1											
	Trim 3				1								
	Total	1				1							





PH Traite des êtres humains

		2000	2013	2014	2015	2016	2017	2018	2019	2020	2021	2022	2023
TEH - exploitation sexuelle	Trim 1									1			1
	Trim 2									1			
	Trim 3	1											
	Trim 4	1											
	<b>Total</b>	<b>2</b>								<b>2</b>			<b>1</b>



PH Violence dans l'espace public

		2000	2013	2014	2015	2016	2017	2018	2019	2020	2021	2022	2023
Violence physique (transport public)	Trim 3								1				
	<b>Total</b>								<b>1</b>				
Violence physique (voie publique)	Trim 1			2	2	2	2			1	3	1	1
	Trim 2		4	2	3	2	1	3	4		4	1	
	Trim 3	1	4		2	3	2	2	6	2	1	1	
	Trim 4	2	3	3	1	4	1	2	3	3	3	2	
	<b>Total</b>	<b>3</b>	<b>11</b>	<b>7</b>	<b>8</b>	<b>11</b>	<b>6</b>	<b>7</b>	<b>13</b>	<b>6</b>	<b>11</b>	<b>5</b>	<b>1</b>
Violence physique (autre endroit public)	Trim 2											2	
	Trim 4											1	
	<b>Total</b>											<b>3</b>	
Violence physique (endroit accessible au public)	Trim 1	3	7	1	2	6		3	1			1	
	Trim 2	2	1	2			1	1			1	1	
	Trim 3	2	4	1	2		2						
	Trim 4	2	1	4	1	3	1	1	3	1		2	
	<b>Total</b>	<b>9</b>	<b>13</b>	<b>8</b>	<b>5</b>	<b>9</b>	<b>4</b>	<b>5</b>	<b>4</b>	<b>1</b>	<b>1</b>	<b>4</b>	
Violence sexuelle (transport public)	Trim 2				1								
	<b>Total</b>				<b>1</b>								
Violence sexuelle (voie publique)	Trim 1						1						
	Trim 2			1	1								
	<b>Total</b>			<b>1</b>	<b>1</b>		<b>1</b>						
Violence sexuelle (autre endroit public)	Trim 2							1					
	<b>Total</b>							<b>1</b>					
Violence sexuelle (endroit accessible au public)	Trim 2				2								
	Trim 3			1							1		
	<b>Total</b>			<b>1</b>	<b>2</b>						<b>1</b>		



PH Violence dans l'espace public

		2000	2013	2014	2015	2016	2017	2018	2019	2020	2021	2022	2023
Violence psychique (voie publique)	Trim 1			1	1	1		3	2	1	1	1	
	Trim 2		1					4	1	2	3	2	
	Trim 3	2	2	3			3	3		2	1		
	Trim 4	1		2					3	1			
	<b>Total</b>	<b>3</b>	<b>3</b>	<b>6</b>	<b>1</b>	<b>1</b>	<b>3</b>	<b>10</b>	<b>6</b>	<b>6</b>	<b>5</b>	<b>3</b>	
Violence psychique (autre endroit public)	Trim 2											1	
<b>Total</b>												<b>1</b>	
Violence psychique (endroit accessible au public)	Trim 1		1		1	2		2	1				
	Trim 2			1			1	2				1	
	Trim 3	6		1	2		1						
	Trim 4			2	1		1	1	3	1	1		
	<b>Total</b>	<b>6</b>	<b>1</b>	<b>4</b>	<b>4</b>	<b>2</b>	<b>3</b>	<b>5</b>	<b>4</b>	<b>1</b>	<b>1</b>	<b>1</b>	
Vol à main armée (voie publique)	Trim 1	1											
<b>Total</b>	<b>1</b>												
Vol à main armée (autre endroit public)	Trim 4		1										
<b>Total</b>		<b>1</b>											
Vol à main armée (endroit accessible au public)	Trim 2								1				
	Trim 3					1							
	Trim 4	1											
	<b>Total</b>	<b>1</b>				<b>1</b>			<b>1</b>				
Vol avec violence sans arme (voie publique)	Trim 1			1			1						
	Trim 3						1						
	<b>Total</b>			<b>1</b>			<b>2</b>						
Vol avec violence sans arme (endr. acces. au pub.)	Trim 1		1										
<b>Total</b>		<b>1</b>											



PH Autre

		2000	2013	2014	2015	2016	2017	2018	2019	2020	2021	2022	2023
Terrorisme, extrémisme et radicalisme	Trim 3						1						
	<b>Total</b>						<b>1</b>						
Cyberharcèlement	Trim 1				2	2	1	1	3				4
	Trim 2		1		1	1	1		1	1		2	
	Trim 3			1	1	1	2		2	1	2	1	
	Trim 4				1	1	2	2	1	2	3	2	
	<b>Total</b>		<b>1</b>	<b>1</b>	<b>5</b>	<b>5</b>	<b>6</b>	<b>3</b>	<b>7</b>	<b>4</b>	<b>5</b>	<b>5</b>	<b>4</b>
Fraude à l'identité	Trim 1		1								1	3	1
	Trim 2						1			1	4	2	
	Trim 3	1		2		1				2		1	
	Trim 4				1	2		1	1		1		
	<b>Total</b>	<b>1</b>	<b>1</b>	<b>2</b>	<b>1</b>	<b>3</b>	<b>1</b>	<b>1</b>	<b>1</b>	<b>3</b>	<b>6</b>	<b>6</b>	<b>1</b>



**Halen**

**2022**

**FC Vol moyen de transport**

	Jan	Avr	Mai	Sep	Oct	Total
Vol de voiture			1		1	2
Vol de vélo	1	3		1		5

**FC Cambriolage**

	Fév	Mar	Avr	Mai	Juin	Juil	Août	Sep	Oct	Nov	Déc	Total
Cambriolage dans habitation	2	3	1	1	1	3	1	7	1	6	7	33
Cambriolage ds entreprise ou commerce						1						1
Cambriolage ds service public ou bâtiment administ	1		1			1	1	1				5
Cambriolage dans bâtiment (total)	3	3	2	1	1	5	2	8	1	6	7	39

**FC Vol autre**

	Mar	Avr	Mai	Juin	Juil	Sep	Oct	Total
Vol avec violence sans arme							1	1
Vol dans ou sur un véhicule			1	2			1	4
Vol d'armes et explosifs	1							1
Vol à la tire					1	1		2
Vol à l'étalage	1	1						2

**Criminalité ICT**

	Jan	Fév	Mar	Mai	Nov	Total
Phishing	1	1	3	1	2	8



### FC Autre

	Jan	Avr	Mai	Juin	Juil	Août	Sep	Oct	Total
Violence contre les métiers d'intérêt général						1	1		2
Graffiti			1	1	1				3
Dégradation de voiture	1		1		3	3		1	9
Rixe au couteau		1							1

### PH Violence intrafamiliale (VIF)

	Jan	Fév	Mar	Avr	Mai	Juin	Juil	Août	Oct	Nov	Déc	Total
VIF: physique, dans le couple	1	1	2		4			1	2	1	2	14
VIF: physique, envers des descendants					1							1
VIF: physique, envers d'autres membres	1						1					2
VIF: psychique, dans le couple		1						1				2
VIF: économique, dans le couple				1		1						2
VIF: économique, envers d'autres membres			1	2		1						4

### PH Drogues

	Oct	Nov	Déc	Total
Vente de cocaïne	1		1	2
Vente de drogues synthétiques	1			1
Production de cannabis (culture)	1			1
Vente-traffic d'héroïne		1		1



**PH Violence dans l'espace public**

	Jan	Fév	Avr	Mai	Juin	Juil	Oct	Nov	Déc	Total
Violence physique (voie publique)		1	1			1	1		1	5
Violence physique (autre endroit public)					2		1			3
Violence physique (endroit accessible au public)	1		1				1	1		4
Violence psychique (voie publique)		1		1	1					3
Violence psychique (autre endroit public)					1					1
Violence psychique (endroit accessible au public)				1						1

**PH Autre**

	Mar	Avr	Mai	Juin	Août	Sep	Oct	Nov	Total
Cyberharcèlement		1	1		1		1	1	5
Fraude à l'identité	3			2		1			6



2023

**FC Vol moyen de transport**

	Jan	Total
Vol de vélo	1	1

**FC Cambriolage**

	Jan	Fév	Mar	Total
Cambriolage dans habitation	1	1	1	3
Cambriolage ds entreprise ou commerce			1	1
Cambriolage dans bâtiment (total)	1	1	2	4

**FC Vol autre**

	Jan	Fév	Total
Vol à la tire		1	1
Vol à l'étalage	2	1	3
Vol de métaux	1		1

**Criminalité ICT**

	Fév	Mar	Total
Fraude de cartes de paiements		1	1
Phishing	1	1	2
Shouldersurfing		1	1

**FC Autre**

	Jan	Fév	Total
Violence contre les métiers d'intérêt général	1		1
Dégradation de voiture		1	1
Rixe au couteau		1	1





### PH Violence intrafamiliale (VIF)

	Jan	Mar	Total
VIF: physique, dans le couple	1	1	2
VIF: psychique, dans le couple	1	1	2

### PH Traite des êtres humains

	Fév	Total
TEH - exploitation sexuelle	1	1

### PH Violence dans l'espace public

	Fév	Total
Violence physique (voie publique)	1	1

### PH Autre

	Jan	Fév	Mar	Total
Cyberharcèlement	1	1	2	4
Fraude à l'identité		1		1

# ***STATISTIQUES POLICIERES DE CRIMINALITE***

---

***LIEU DE PERPETRATION: COMMUNE***

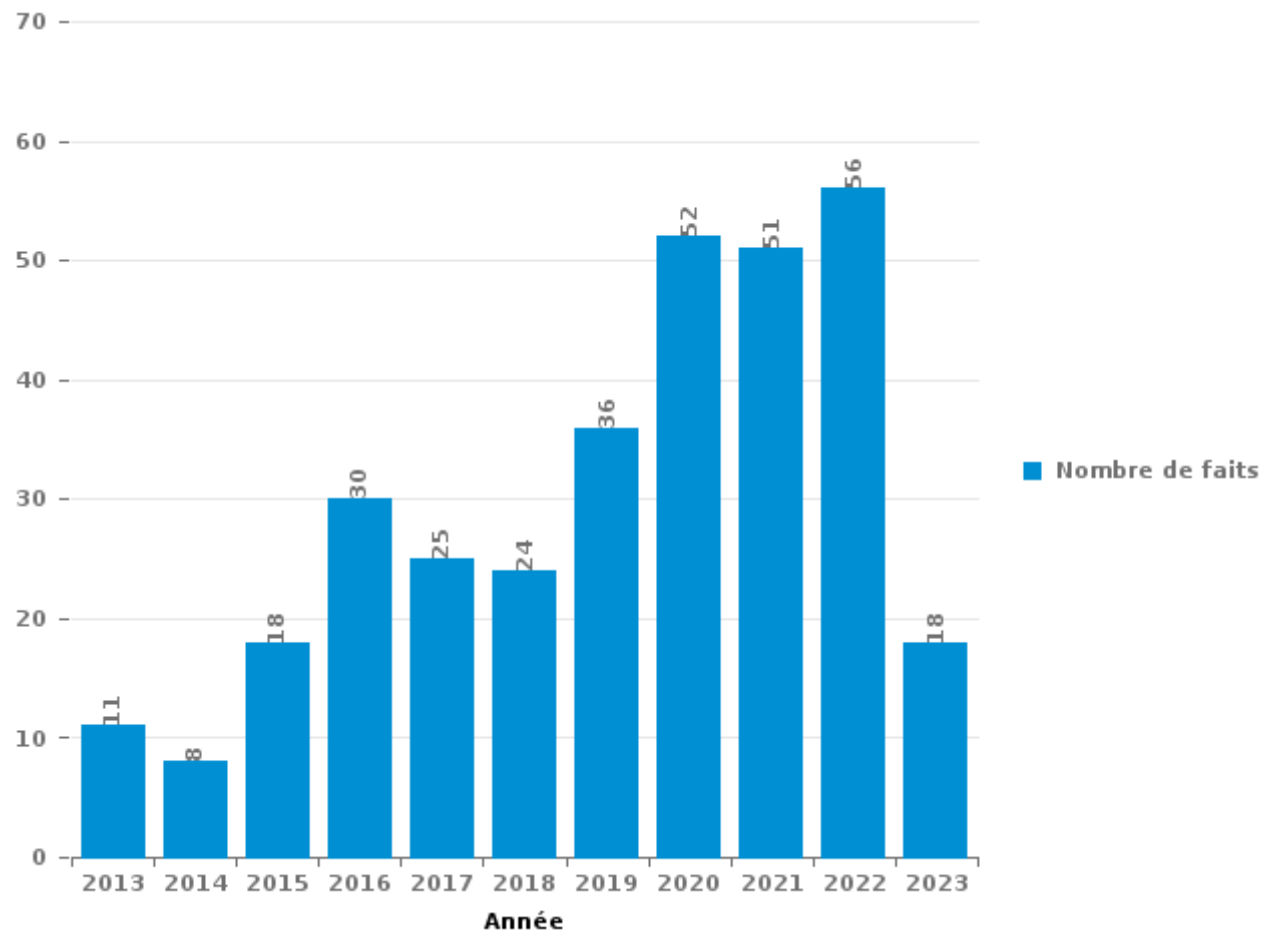
**Halen**

***PARTIE III : ICT***



**Halen**

Nombre total de délits avec un élément ICT/online, depuis 2013





Criminalité ICT/online au sens strict

Infractions (exhaustif)

	2014	2015	2016	2017	2018	2019	2020	2021	2022	2023
Criminalité informatique: Faux en informatique:							9	14	16	3
Criminalité informatique: Fraude informatique:	2	3	7	4	5	5	19	29	30	7
Criminalité informatique: Hacking:		1	1	1	3		5	9	5	2
Criminalité informatique: Sabotage:								1		
Infr. contre autres valeurs morales et sentiments: Violation de communication par particulier:								1		
<b>Total:</b>	<b>2</b>	<b>4</b>	<b>8</b>	<b>5</b>	<b>8</b>	<b>5</b>	<b>33</b>	<b>54</b>	<b>51</b>	<b>12</b>

Figures criminelles (à considérer spécifiquement – ne pas additionner avec d'autres éléments – risque de double comptage!)

	2014	2015	2016	2017	2018	2019	2020	2021	2022	2023
Fraude de cartes de paiements	2	2	4	1	2		1	3		1
Phishing			1	1	1	2	7	18	8	2
Ransomware								1		
Shouldersurfing										1



## Criminalité ICT/online au sens large

Infractions (uniquement si code-fait existe)

	2013	2014	2015	2016	2017	2018	2019	2020	2021	2022	2023
Fraude: Escroquerie: Fraude par internet	10	5	8	11	11	10	20	25	15	19	3
Infr. contre autres valeurs morales et sentiments: Cyberlokkung (leurre de mineur par ICT):				1							
Infr. contre les moeurs: Grooming (contact par ICT avec mineur < 16 ans):				1					3		
Infr. contre les moeurs: Incitation à la débauche: Publicité par ICT pour débauche								1			
Infr. contre les moeurs: Voyeurisme: Diffusion enregistrement nudité ou intimité								1			
<b>Total:</b>	<b>10</b>	<b>5</b>	<b>8</b>	<b>13</b>	<b>11</b>	<b>10</b>	<b>20</b>	<b>27</b>	<b>18</b>	<b>19</b>	<b>3</b>

Figures criminelles (à considérer spécifiquement – ne pas additionner avec d'autres éléments – risque de double comptage!)

	2013	2014	2015	2016	2017	2018	2019	2020	2021	2022	2023
Cyberharcèlement	1	1	5	5	6	3	7	4	5	5	4

# ***STATISTIQUES POLICIERES DE CRIMINALITE***

---

***LIEU DE PERPETRATION: COMMUNE***

**Halen**

***PARTIE IV : DESTINATION LIEU***



Halen

Vol et extorsion

	2000	2013	2014	2015	2016	2017	2018	2019	2020	2021	2022	2023
Habitation: maison	45	56	22	35	30	42	21	18	8	9	29	2
Voie publique	9	13	15	9	7	7	5	9	10	3	5	1
Parking	9	10	8	11	9	9	9	5	9	3	2	
Magasin	9	3	7	9	9	4	2	6	8	6	5	5
Entreprise	8	7	12	8	9	9	6	4	2	2	1	2
Habitation: non précisée	2	12	3	9	7	3	5	3	6	2	11	1
Habitation: appartement		3	7	7	12	3	2	6	1	9	3	
Habitation: allée	7	2	9	3	7	6	6	1	1	2	1	1
Habitation: dépendances	3	4	5	6	3	3	3	2	4	6	4	
Terrain	1	3		2	2	7	8	4	2	3		1
Inconnue	8	2	3	2	4	1	3	2	3	1	2	1
Horeca	5	9	3	2	3	2		2		3	1	
Culture et loisirs	2	8	4		2	2	2	1	3		3	
Autre	2	1	1	4	1	3	3		2	2	2	
Chantier	1	3	1	2	3	4	2		2	2		
Station essence	1	4	3		1	1	4	1				
Cimetière		1				2	3	1	4		2	
Habitation: garage	3	1		1			1	1		2	4	
Infrastructure sportive	4	1	2			2			1		1	
Institution d'enseignement	1		2	2	1			2	1	1	1	
Service public	1	2		1	1	2		1			1	
Edifice religieux / lieu du culte	2	1		1							1	
Bâtiment administratif				2		1					1	
Moyen de transport: camion		2		1							1	
Moyen de transport: voiture	1	1	1		1							
Aéroport			1	1	1							
Arrêt de bus / tram			1	1							1	
Habitation: autre			2				1					
Maison de repos				1				1		1		
Banque / institution financière			1					1				
Service						1				1		
Emplacement de vélo							1					
Installation militaire							1					
Médecin / dentiste / pharmacien		1										
Moyen de transport: autobus / autocar						1						
Moyen de transport: autre									1			
Stade					1							
<b>Total</b>	<b>124</b>	<b>150</b>	<b>113</b>	<b>120</b>	<b>114</b>	<b>115</b>	<b>88</b>	<b>71</b>	<b>68</b>	<b>58</b>	<b>82</b>	<b>14</b>

FPF/DGR/DRI/BIPOL - Statistiques policières de criminalité (date de clôture: 22/09/2023)

Les données pour les années 2001 jusqu'à 2012 ne sont plus publiées mais restent disponibles sur demande auprès du service BIPOL.

Les données pour 2023 ne concernent que le 1er trimestre.



Halen

Dégradation de la propriété

	2000	2013	2014	2015	2016	2017	2018	2019	2020	2021	2022	2023
Voie publique	20	23	5	10	7	5	10	6	5	4	2	1
Habitation: résidence principale	8	12	12	7	8	12	4	6	8	8	6	2
Parking	1	12	6	7	3	4	5	2	4	7	6	
Habitation: allée	6	3	5	3	8	3	5	1	2	2	1	
Terrain	2	5	1	2	2	2		5	3	4		
Habitation: non précisée	4	1	1	3	1	2	1	2	1	2	2	1
Inconnue	2	3	1	3			3		2	2		
Entreprise	5	2		3	1			1	2			
Habitation: jardin	2	2		1		1	2	1	1	2		
Infrastructure sportive	6				1						2	
Autre	1	1	1	2	1	1					1	
Horeca	2	1	1	2			1			1		
Culture et loisirs	1	2		2			1		1			
Habitation: dépendances	2	3					1					
Habitation: garage	1	1	1	1			1	1				
Habitation: résidence secondaire	2		1					1		1		
Service public	1						2			1	1	
Edifice religieux / lieu du culte	1				2		1					
Magasin			1								1	1
Moyen de transport: voiture	2										1	
Cimetière					1	1						
Stade											2	
Aéroport				1								
Arrêt de bus / tram										1		
Bâtiment administratif												1
Chantier											1	
Institution d'enseignement				1								
Maison de repos											1	
Médecin / dentiste / pharmacien		1										
<b>Total</b>	<b>69</b>	<b>72</b>	<b>36</b>	<b>48</b>	<b>35</b>	<b>31</b>	<b>37</b>	<b>26</b>	<b>29</b>	<b>35</b>	<b>27</b>	<b>6</b>

FPF/DGR/DRI/BIPOL - Statistiques policières de criminalité (date de clôture: 22/09/2023)  
 Les données pour les années 2001 jusqu'à 2012 ne sont plus publiées mais restent disponibles sur demande auprès du service BIPOL.  
 Les données pour 2023 ne concernent que le 1er trimestre.





**Halen**

**Infractions contre l'intégrité physique**

	2000	2013	2014	2015	2016	2017	2018	2019	2020	2021	2022	2023
Habitation	8	17	28	29	20	22	30	16	12	20	22	4
Voie publique	7	13	10	10	10	7	7	14	7	9	9	1
Horeca	6	10	5	4	2	1	2				2	
Culture et loisirs	1	1	1	1	5	2		2				
Inconnue	4			1			1	1		1		
Entreprise		1		1	2			1			2	
Habitation: allée		1	1	1	1		2			1		
Service public					1		1	1	1	1	2	
Parking	1	1					1		1	1	1	
Terrain	1	1	1				1				1	
Habitation: jardin						1		1		1		
Magasin			1					1			1	
Autre						1					1	
Infrastructure sportive	1	1										
Institution d'enseignement								1				1
Service							2					
Stade			1						1			
Maison de repos					1							
Moyen de transport: autre												1
Moyen de transport: train / tram / métro								1				
<b>Total</b>	<b>29</b>	<b>46</b>	<b>48</b>	<b>47</b>	<b>42</b>	<b>34</b>	<b>47</b>	<b>39</b>	<b>22</b>	<b>34</b>	<b>41</b>	<b>7</b>

FPF/DGR/DR1/BIPOL - Statistiques policières de criminalité (date de clôture: 22/09/2023)  
 Les données pour les années 2001 jusqu'à 2012 ne sont plus publiées mais restent disponibles sur demande auprès du service BIPOL.  
 Les données pour 2023 ne concernent que le 1er trimestre.



# ***STATISTIQUES POLICIERES DE CRIMINALITE***

---

***LIEU DE PERPETRATION: COMMUNE***

**Halen**

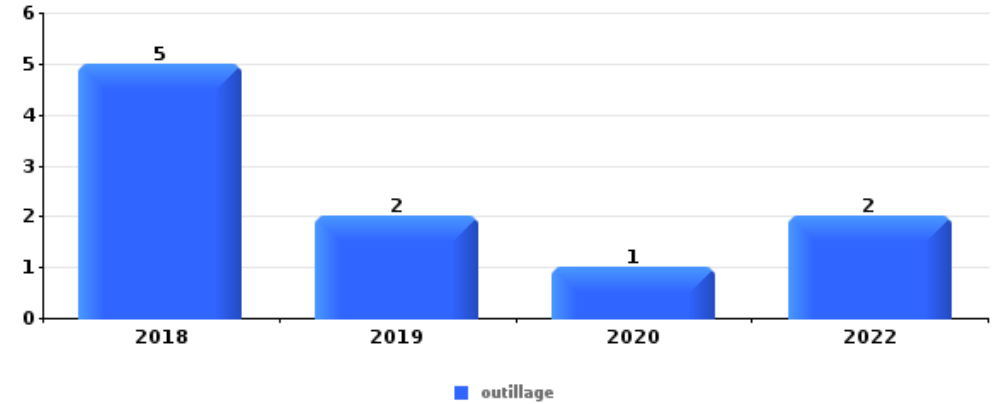
***PARTIE V : OBJETS ET MOYENS DE TRANSPORT***



**Halen**

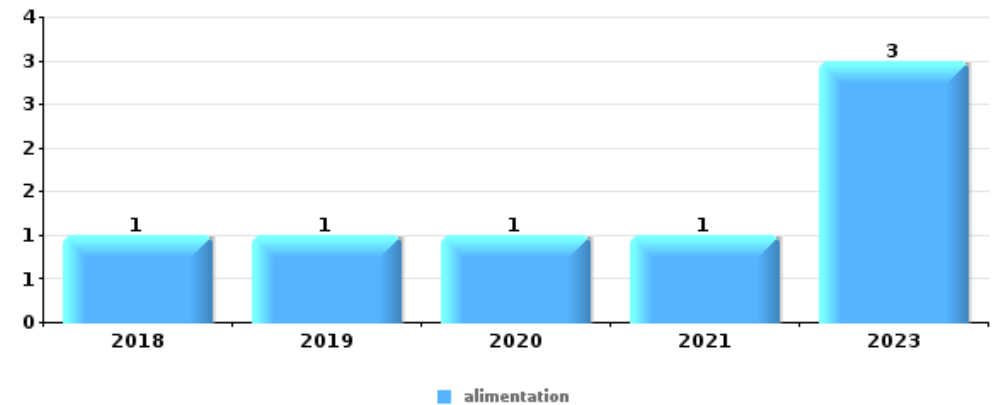
**Vol dans ou sur un véhicule**

Top 5 Objets volés (sbd nombre de faits)		2018	2019	2020	2021	2022	2023
1	outillage	5	2	1		2	
2	carte bancaire / carte de crédit		1	3		1	
2	carte d'identité / passeport	1	1	3			
4	permis de conduire		1	3			
5	argent	1	1	1			
5	autre document officiel	1		1	1		
5	pièce de moyen de transport	2		1			
5	plaque d'immatriculation	1		1	1		
5	portefeuille			3			



**Vol à l'étalage**

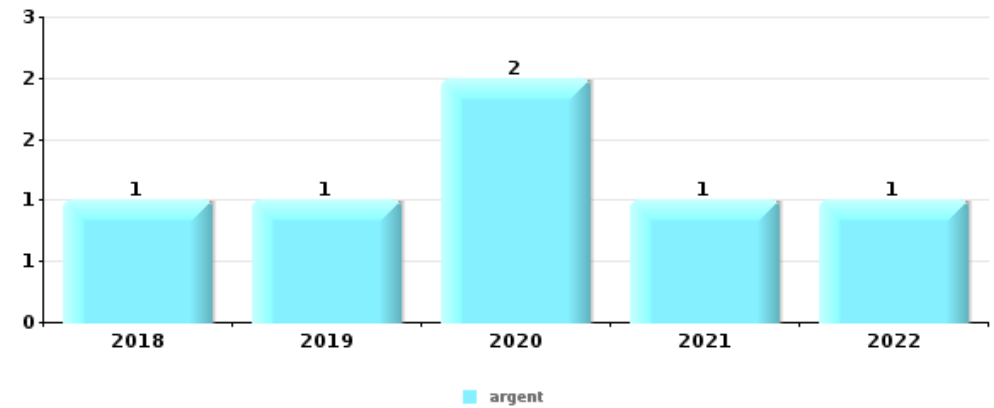
Top 5 Objets volés (sbd nombre de faits)		2018	2019	2020	2021	2022	2023
1	alimentation	1	1	1	1		3
2	ordinateur et accessoires	1				1	
2	outillage					2	
4	arme: autre arme					1	
4	vêtement		1				





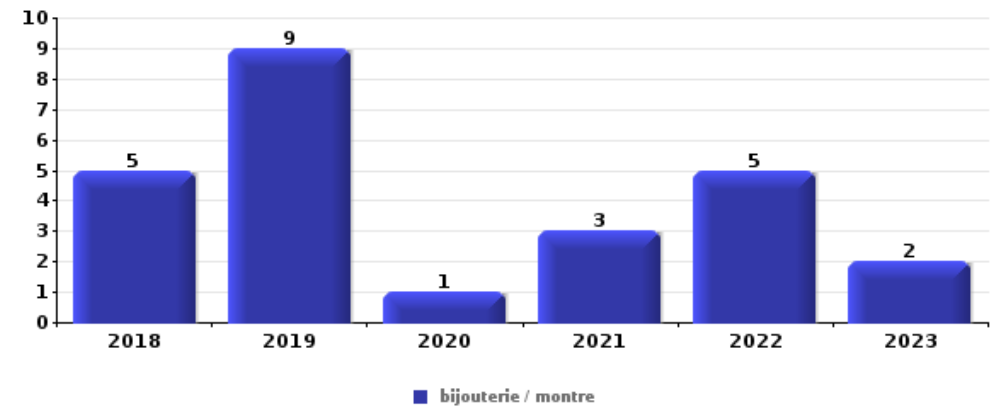
### Cambrassage ds entreprise ou commerce

Top 5 Objets volés (sbd nombre de faits)		2018	2019	2020	2021	2022	2023
1	argent	1	1	2	1	1	
2	carte bancaire / carte de crédit			1		1	
2	coffre-fort / coffret (argent) / caisse	1	1				
2	pièce de moyen de transport		1				1
2	tabac	1		1			



### Cambrassage dans habitation

Top 5 Objets volés (sbd nombre de faits)		2018	2019	2020	2021	2022	2023
1	bijouterie / montre	5	9	1	3	5	2
2	argent	3	8	1	3	4	1
3	ordinateur et accessoires		3		1	3	
3	outillage	1	2	1	1	2	
3	vêtement		3		3	1	



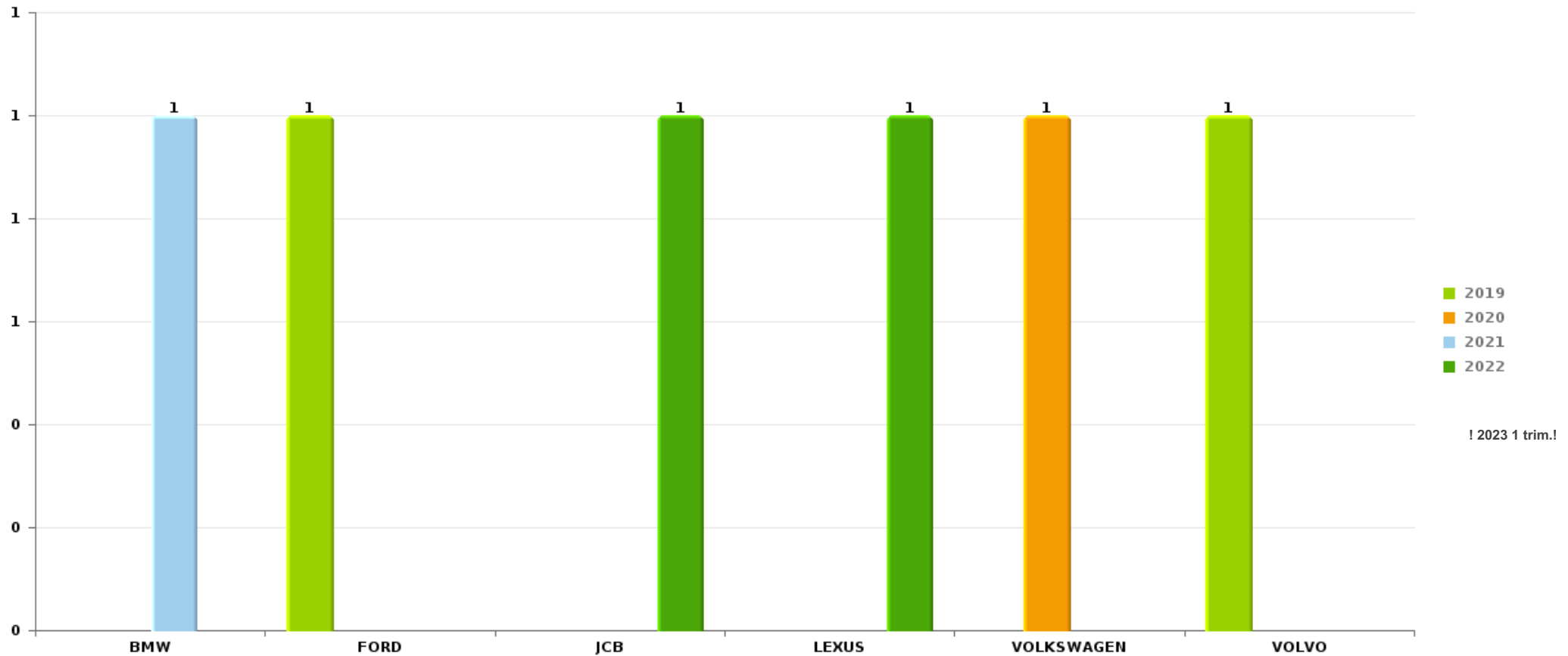
*Remarque: en ce qui concerne les objets, aucun total n'est reproduit étant donné que plusieurs objets peuvent avoir été volés lors d'un même fait.*



Halen

Vol de voiture

Nombre de voitures volées par marque (Top 5)



# ***STATISTIQUES POLICIERES DE CRIMINALITE***

---

***LIEU DE PERPETRATION: COMMUNE***

**Halen**

***PARTIE VI : SUSPECTS***



## Partie 1: Niveau FAITS (comptage du nombre de faits pour lesquels un certain type de suspect est impliqué)

### 1.1. Nombre d'infractions selon le sexe des suspects identifiés (par catégorie principale)

Étant donné que, tant un suspect identifié masculin qu'un suspect identifié féminin peuvent être impliqués lors d'un même fait, il est possible que la somme des colonnes «Hommes» et «Femmes» soit supérieure à la valeur de la colonne «Total...» (voir également la note méthodologique)

#### Halen

#### 2023

Catégorie principale / Sexe	Nombre total de faits avec au moins 1 suspect	Hommes	%	Femmes	%
Registre de population	9	8	88,9%	1	11,1%
Drogues	6	5	83,3%	1	16,7%
Armes et explosifs	4	4	100,0%		
Environnement	3	3	100,0%	1	33,3%
Vol et extorsion	3	3	100,0%		
Fraude	2	2	100,0%		
Infr. contre autres valeurs morales et sentiments	2	1	50,0%	1	50,0%
Infr. contre l'intégrité physique	2	2	100,0%		
Ivresse et alcool	1	1	100,0%		
Législation économique	1	1	100,0%		
Législation sur les étrangers	1	1	100,0%		
Pratiques commerciales	1	1	100,0%		
<b>Total</b>	<b>35</b>	<b>32</b>	<b>91,4%</b>	<b>4</b>	<b>11,4%</b>





## 1.2. Nombre d'infractions selon le sexe des suspects identifiés (par figure criminelle)

Étant donné que, tant un suspect identifié masculin qu'un suspect identifié féminin peuvent être impliqués lors d'un même fait, il est possible que la somme des colonnes «Hommes» et «Femmes» soit supérieure à la valeur de la colonne «Total...» (voir également la note méthodologique)

### Halen

2023

#### FC Vol autre

Figure criminelle / Sexe	Nombre total de faits avec au moins 1 suspect identifié	Hommes	%
<b>Vol à l'étalage</b>	2	2	100,0%
<b>Total</b>	PA	PA	PA

#### PH Violence intrafamiliale (VIF)

Figure criminelle / Sexe	Nombre total de faits avec au moins 1 suspect identifié	Hommes	%	Femmes	%
<b>VIF: physique, dans le couple</b>	1	1	100,0%		
<b>VIF: psychique, dans le couple</b>	1			1	100,0%
<b>Total</b>	PA	PA	PA	PA	PA

#### PH Autre

Figure criminelle / Sexe	Nombre total de faits avec au moins 1 suspect identifié	Hommes	%
<b>Cyberharcèlement</b>	1	1	100,0%
<b>Total</b>	PA	PA	PA





### 1.3. Nombre d'infractions selon l'âge des suspects identifiés (par catégorie principale)

Étant donné que, tant un suspect identifié mineur qu'un suspect identifié majeur peuvent être impliqués lors d'un même fait, il est possible que la somme des colonnes «Mineur» et «Majeur» soit supérieure à la valeur de la colonne «Total...»  
(voir également la note méthodologique)

#### Halen

#### 2023

Catégorie principale / Âge	Nombre total de faits avec au moins 1 suspect identifié	Mineur	%	Majeur	%
Registre de population	9			9	100,0%
Drogues	6	2	33,3%	4	66,7%
Armes et explosifs	4			4	100,0%
Environnement	3			3	100,0%
Vol et extorsion	3			3	100,0%
Fraude	2			2	100,0%
Infr. contre autres valeurs morales et sentiments	2			2	100,0%
Infr. contre l'intégrité physique	2			2	100,0%
Ivresse et alcool	1			1	100,0%
Législation économique	1			1	100,0%
Législation sur les étrangers	1			1	100,0%
Pratiques commerciales	1			1	100,0%
<b>Total</b>	<b>35</b>	<b>2</b>	<b>5,7%</b>	<b>33</b>	<b>94,3%</b>



### 1.4. Nombre d'infractions selon l'âge des suspects identifiés (par figure criminelle)

Étant donné que, tant un suspect identifié mineur qu'un suspect identifié majeur peuvent être impliqués lors d'un même fait, il est possible que la somme des colonnes «Mineur» et «Majeur» soit supérieure à la valeur de la colonne «Total...» (voir également la note méthodologique)

#### Halen

#### 2023

#### FC Vol autre

Figure criminelle / Âge	Nombre total de faits avec au moins 1 suspect identifié	Majeur	%
Vol à l'étalage	2	2	100,0%
<b>Total</b>	<b>PA</b>	<b>PA</b>	<b>PA</b>

#### PH Violence intrafamiliale (VIF)

Figure criminelle / Âge	Nombre total de faits avec au moins 1 suspect identifié	Majeur	%
VIF: physique, dans le couple	1	1	100,0%
VIF: psychique, dans le couple	1	1	100,0%
<b>Total</b>	<b>PA</b>	<b>PA</b>	<b>PA</b>

#### PH Autre

Figure criminelle / Âge	Nombre total de faits avec au moins 1 suspect identifié	Majeur	%
Cyberharcèlement	1	1	100,0%
<b>Total</b>	<b>PA</b>	<b>PA</b>	<b>PA</b>



## Partie 2: Niveau SUSPECTS-FAIT (comptage du nombre de combinaisons suspect-fait)

### 2.1. Nombre de suspects-fait selon le sexe des suspects identifiés (TOP 5 des catégories principales)

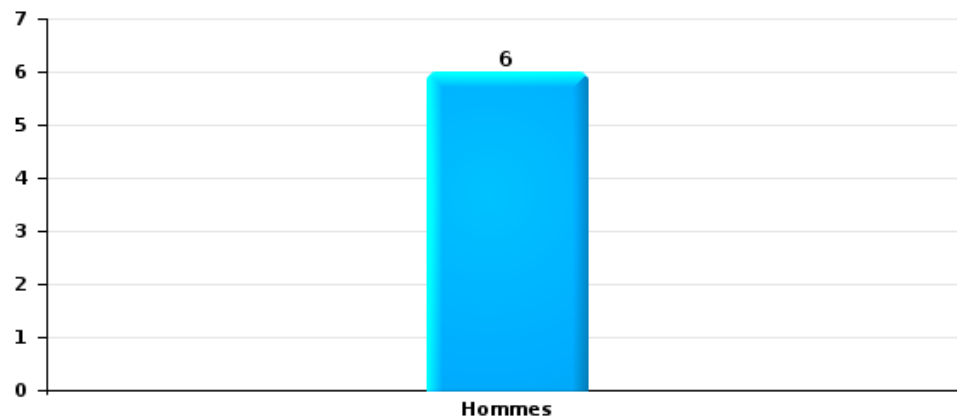
Lorsqu'un même suspect a commis plusieurs faits durant la période considérée, il est aussi comptabilisé plusieurs fois (voir également la note méthodologique)

Halen

2023

Vol et extorsion

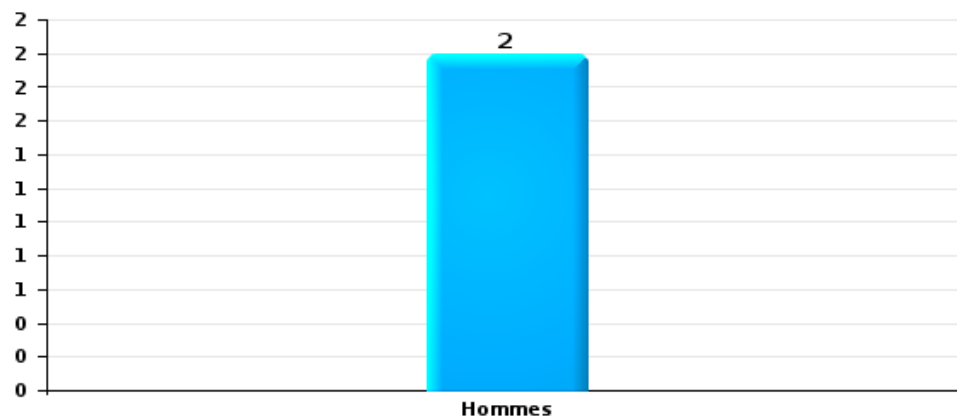
Nombre de suspects-fait selon le sexe





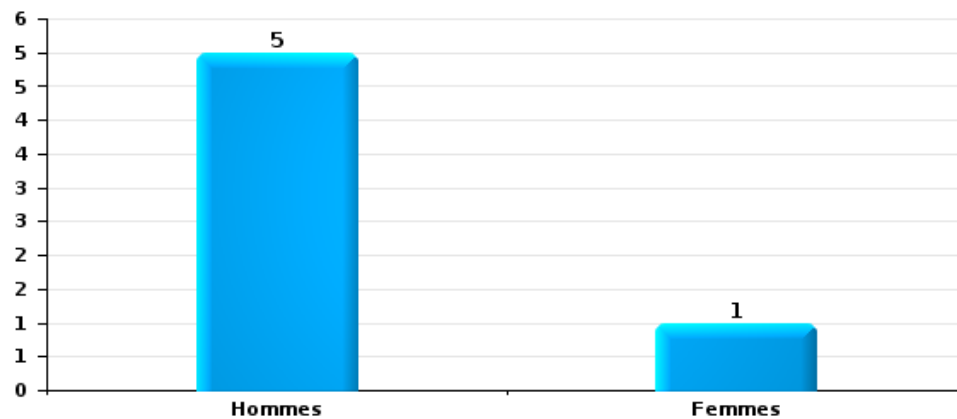
Infr. contre l'intégrité physique

Nombre de suspects-fait selon le sexe



Drogues

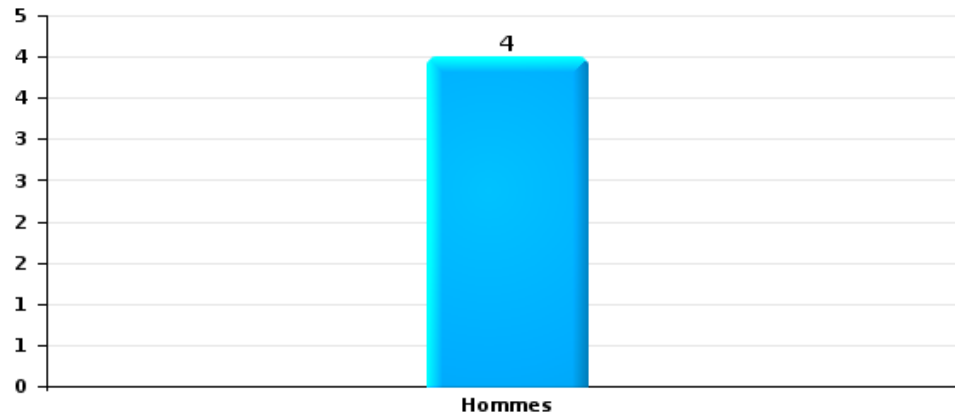
Nombre de suspects-fait selon le sexe





Fraude

Nombre de suspects-fait selon le sexe





## **2.2. Nombre de suspects-fait selon le sexe des suspects identifiés (TOP 5 des figures criminelles)**

---

Lorsqu'un même suspect a commis plusieurs faits durant la période considérée, il est aussi comptabilisé plusieurs fois  
(voir également la note méthodologique)

**Halen**

**2023**

---

---





### 2.3. Nombre de suspects-fait selon l'âge des suspects identifiés (TOP 5 des catégories principales)

1) Lorsqu'un même suspect a commis plusieurs faits durant la période considérée, il est aussi comptabilisé plusieurs fois, qu'il ait le même âge ou non – 2) Les suspects au-dessous de 14 ans et à partir de 90 ans ne sont pas repris dans le tableau (voir également la note méthodologique)

Halen

2023

Vol et extorsion

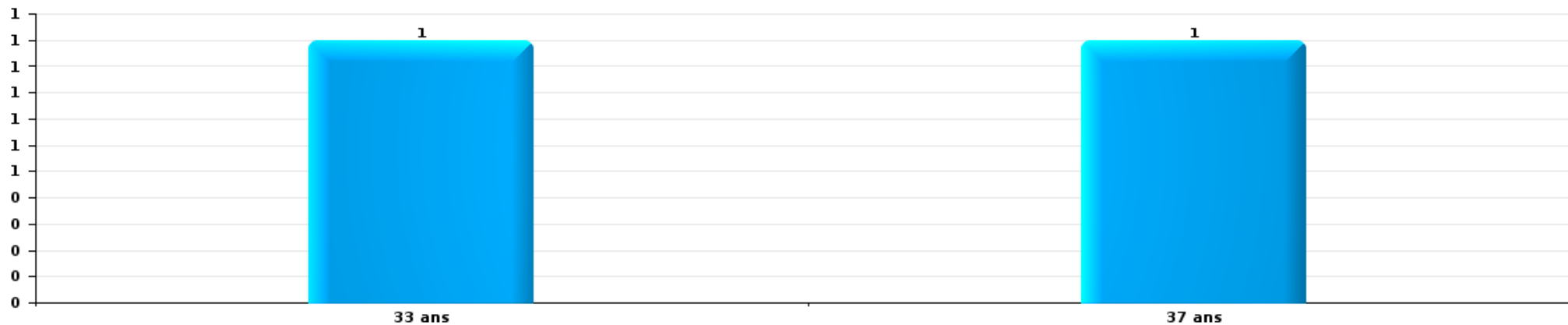
Nombre de suspects-fait par âge (chronologique)





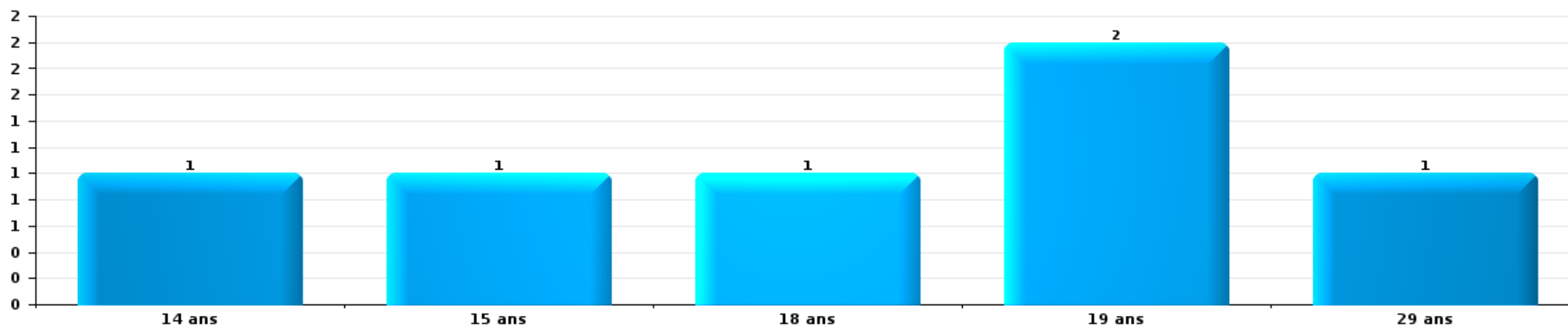
Infr. contre l'intégrité physique

Nombre de suspects-fait par âge (chronologique)



Drogues

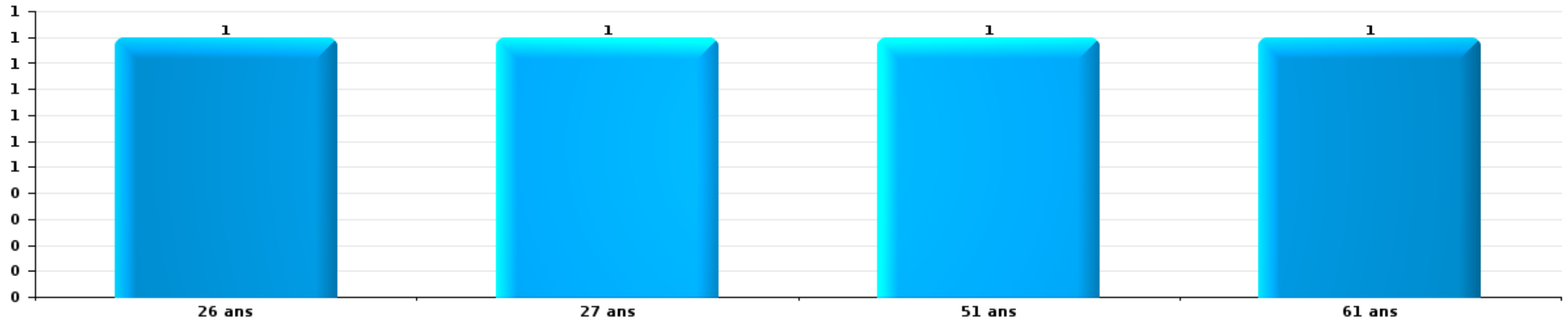
Nombre de suspects-fait par âge (chronologique)





Fraude

Nombre de suspects-fait par âge (chronologique)





## 2.4. Nombre de suspects-fait selon l'âge des suspects identifiés (TOP 5 des figures criminelles)

---

1) Lorsqu'un même suspect a commis plusieurs faits durant la période considérée, il est aussi comptabilisé plusieurs fois, qu'il ait le même âge ou non – 2) Les suspects au-dessous de 14 ans et à partir de 90 ans ne sont pas repris dans le tableau (voir également la note méthodologique)

Halen

2023

---

# ***STATISTIQUES POLICIERES DE CRIMINALITE***

---

***LIEU DE PERPETRATION: COMMUNE***

**Halen**

***ANNEXE I: DETAIL PAR CATEGORIE DE DELIT  
CODE PENAL***

## Infraction Code pénal

## Infr. contre l'intégrité physique

			2000	2013	2014	2015	2016	2017	2018	2019	2020	2021	2022	2023
Assassinat	Autres	Tent.		2			1	3						
		Sous-total		2			1	3						
Meurtre	Autres	Tent.		1			1							
		Sous-total		1			1							
Coups et/ou blessures vol. en sphère familiale	Entre partenaires ou ex-partenaires	Acc.	3	11	15	21	9	15	24	12	6	12	14	2
	Par les parents envers un mineur	Acc.			1		1	2	1	2		1	1	
	Envers les parents	Acc.		1	5		2	1	2			2		
	Envers d'autres ascendants directs ou collatéraux	Acc.			2	1	1		2			1	1	
		Sous-total	3	12	23	22	13	18	29	14	6	16	16	2
Coups et/ou blessures vol. hors sphère familiale	Bagarres (=coups réciproques)	Acc.	4	1	5	5	4	3	4	8	7	5	10	
	Envers un mineur par une pers. ayant autorité	Acc.										1		1
	Envers pers. vulnérable (qualité auteur inconnue)	Acc.				1								
	Coups envers personnel transport public	Acc.								1				
	Coups envers personnel autre service public	Acc.										1		
		Tent.			1									
	Coups envers profession médicale	Acc.					1							
	Coups envers personnel institut d'enseignement	Acc.								1			2	
		Acc.	14	25	10	17	20	7	12	13	7	8	10	4
	Tent.	1		1		1	1							
	Sous-total	19	26	17	22	26	12	16	23	14	15	22	5	
Autres infr. volontaires. c/ l'intégrité phys.	Privation de soins à enfant ou personne vulnérable	Acc.								1		1		
	Abandon d'enfant dans le besoin	Acc.			1									
	Entrave méchante à la circulation	Acc.	1	2	1	2	1	1	1	1	1	1	2	
	Voies de faits et violences légères	Acc.	3	2	1				1					
	Sous-total	4	4	3	2	1	1	2	2	2	1	2	2	
Infr. involontaires contre l'intégrité physique	Coups et/ou blessures involontaires	Acc.	3	1	3	1								
	Morsure de chien	Acc.			2						1	1	1	
		Sous-total	3	1	5	1					1	1	1	
	Total	29	46	48	47	42	34	47	39	22	34	41	7	

**Infr. contre la liberté individuelle**

			2000	2013	2014	2015	2016	2017	2018	2019	2020	2021	2022	2023
Enlèvement de mineur ou personne vulnérable	Enlèvement parental	Acc.				2								
	Autre enlèvement	Acc.					1							
		Sous-total				2	1							
Détenition par un particulier		Acc.		2										
		Sous-total		2										
		Total		2		2	1							

**Infr. contre les mœurs**

			2000	2013	2014	2015	2016	2017	2018	2019	2020	2021	2022	2023
Viol n'ayant pas causé la mort	Victime < 10a	Acc.	1		1				2					
		Tent.							1					
	Victime 10a - 14a	Acc.	1							1				
	Victime 14a - 16a	Acc.		1		2								
	Victime 16a - 18a	Acc.							1					
	Victime majeure	Tent.		1	1	2	2				1		1	
		Sous-total	2	2	2	4	3		4	2		1		
Viol n'ayant pas causé la mort (nvCPS)	Victime majeure	Acc.											1	
		Sous-total											1	
Attentat à la pudeur avec violence / menace	Victime < 16a	Acc.		1										
	Victime majeure	Acc.		2			1	1					1	
		Sous-total		3			1	1					1	
Attentat à la pudeur sans violence / menace	Victime < 16a	Acc.	1		1	2	1		1	1	1			
		Tent.					1							
	Victime 16a - 18a	Acc.											1	
	Victime âge inconnu	Acc.		1					1					1
		Sous-total	1	1	1	2	2		2	1	1	1	1	
Atteinte intégrité sexuelle sans mort (nvCPS)	Victime < 16a	Acc.												1
	Victime 16a - 18a	Acc.											1	
		Sous-total											1	1
Pornographie enfantine	Détention	Acc.		2	1			1			1	1		
	Distribution	Acc.		1	2					2	1	1		
		Sous-total		3	3			1		2	2	2		
Incitation à la débauche	Victime mineure	Acc.					1				2			
	Age victime inconnu	Acc.			1									
	Publicité par ICT pour débauche	Acc.									1			
		Sous-total			1		1				3			
Exploitation de la débauche d'autrui	Victime mineure	Acc.									1			
	Victime majeure	Acc.									1			
		Sous-total									2			
Outrage public aux bonnes mœurs	Actions (exhibitionnisme, etc.)	Acc.			2	4		2		2				
	Ecrits, images, objets	Acc.						1			1	1		
		Sous-total			2	4		3		2	1	1		
Voyeurisme	Observation/enregistrement de nudité ou intimité	Acc.						1			1			
	Diffusion enregistrement nudité ou intimité	Acc.									1			
		Sous-total						1			2			
Diffusion contenu sex. but méchant/lucrat. (nvCPS)	Victime < 16a	Acc.											1	
		Sous-total											1	



**Infr. contre les moeurs**

		2000	2013	2014	2015	2016	2017	2018	2019	2020	2021	2022	2023
<b>Grooming (contact par ICT avec mineur &lt; 16 ans)</b>	<b>Acc.</b>					1					3		
	<b>Sous-total</b>				1						3		
<b>Images d'abus sexuels de mineurs (nvCPS)</b>	<b>Production/diffusion images abus sexuels (nvCPS)</b>	<b>Acc.</b>										2	
	<b>Sous-total</b>											2	
	<b>Total</b>	<b>6</b>	<b>9</b>	<b>9</b>	<b>10</b>	<b>8</b>	<b>6</b>	<b>6</b>	<b>7</b>	<b>11</b>	<b>9</b>	<b>6</b>	<b>1</b>

FPF/DGR/DR/BIPOL - Statistiques policières de criminalité (date de clôture: 22/09/2023)  
 Les données pour les années 2001 jusqu'à 2012 ne sont plus publiées mais restent disponibles sur demande auprès du service BIPOL.  
 Les données pour 2023 ne concernent que le 1er trimestre.

## Infr. contre autres valeurs morales et sentiments

		2000	2013	2014	2015	2016	2017	2018	2019	2020	2021	2022	2023	
Harcèlement	Acc.	3	13	16	15	13	15	16	5	13	13	13	3	
	Sous-total	3	13	16	15	13	15	16	5	13	13	13	3	
Violation de sépulture	Acc.			1	1				1					
	Sous-total			1	1				1					
Atteinte à l'honneur	Calomnie et diffamation	Acc.	1	1	3		4	1	3	4	2		2	
	Imputation calomnieuse	Acc.	2	1	1		2		1					
	Divulgaration méchante	Acc.			1				1	1				
	Injures (Délit)	Acc.	2	2	2	2	1			2			1	
	Sous-total	5	3	4	7	2	5	3	3	8	3		3	
Vie privée	Violation de domicile par un particulier	Acc.	1	2		1	1		1	3	2			
	Violation du secret des lettres	Acc.							1					
	Sous-total	1	2			1	1		2	3	2			
Tapage nocturne	Acc.	1												
	Sous-total	1												
Violation de communication par particulier	Acc.										1			
	Sous-total										1			
Cyberlokkig (leurre de mineur par ICT)	Acc.				1									
	Sous-total				1									
Attirer ou utiliser mineur ou personne vulnérable	Acc.					1								
	Sous-total					1								
Occupation bien d'autrui (squatter)	Pénétrer / occuper / séjourner (bien non habité)	Acc.								1				
	Sous-total									1				
		Total	10	18	21	23	17	22	19	11	25	19	13	6

**Infr. relative au statut juridique de l'enfant**

			2000	2013	2014	2015	2016	2017	2018	2019	2020	2021	2022	2023
<b>Non-représentation d'enfants</b>	<b>Par une personne qui en a la charge</b>	<b>Acc.</b>						1						
		<b>Sous-total</b>						1						
		<b>Total</b>						1						

## Vol et extorsion

			2000	2013	2014	2015	2016	2017	2018	2019	2020	2021	2022	2023	
Vol avec circ. aggr.	Avec violence	Acc.	2	1			1			1		1			
		Tent.		1											
	Sans violence	Acc.	18	58	36	42	36	41	33	28	15	13	34		5
		Tent.	8	39	17	32	22	25	17	9	9	8	22		2
Sous-total			28	99	53	74	59	66	50	38	24	22	56	7	
Vol sans circ. aggr.	Avec violence	Acc.		1			1	2							
		Tent.			1										
	Sans violence, Vol à la tire	Acc.		3	1	1	4	2	1	3	2	2	2		1
		Acc.						1							
	Sans violence, Vol d'usage	Acc.		1	2		4			2		1	1	2	
		Acc.	35	45	54	45	44	43	33	29	40	29	21		6
Sans violence	Tent.	1	1	2		1			2			1			
Sous-total			36	51	60	46	54	48	38	32	43	33	25	7	
Vol non spécifié		Acc.	32												
		Tent.	26												
	Sous-total			58											
Extorsion		Acc.	2				1	1			1	2	1		
		Tent.									1		1		
	Sous-total			2			1	1		1	1	3	1		
Total			124	150	113	120	114	115	88	71	68	58	82	14	

## Fraude

		2000	2013	2014	2015	2016	2017	2018	2019	2020	2021	2022	2023
Blanchiment d'argent	Acc.		2	1		3			1	1		1	
	Sous-total		2	1		3			1	1		1	
Recel	Recel simple	Acc.		1			1	1		1			
	Sous-total			1			1	1		1			
Grivèlerie	Carburant / lubrifiant	Acc.	1	1	4	1							
	Boissons et aliments	Acc.								1			
	Sous-total		1	1	4	1				1			
Détournement et destruction frauduleuse	Cel frauduleux	Acc.		2	3	1	2			1	3		
	D'argent, de papiers, etc.	Acc.										1	
	Non spécifié	Acc.						1					
	Sous-total			2	3	1	2	1		1	3	1	
Escoquerie	Fraude par internet	Acc.	9	4	7	9	9	9	18	22	15	19	3
		Tent.	1	1	1	2	2	1	2	3			
	Escoquerie sans internet	Acc.	3	4	8	6	1	3	6	4	3	2	1
		Tent.	1				3	1		2			1
	Non spécifié	Acc.											2
	Sous-total		14	9	16	17	15	14	26	31	18	21	5
Tromperie	Endossement frauduleux de factures	Acc.											
	Sous-total												
Abus de confiance et infr. apparentées	Abus de confiance	Acc.	4	2	10	5	5	5	3	4	2	6	
	Sous-total		4	2	10	5	5	5	3	4	2	6	
Abus de biens sociaux	Par des sociétés	Acc.						1					
	Sous-total							1					
Infr. liées à l'insolvabilité	Par le débiteur	Acc.					1		1		1		2
	Non spécifié	Acc.									1		
	Sous-total					1		1		1	2		2
	Total		21	16	33	27	24	22	31	39	25	29	7

## Dégradation de la propriété

			2000	2013	2014	2015	2016	2017	2018	2019	2020	2021	2022	2023
Incendie volontaire	Dans lieu habité (de nuit)	Acc.									1			2
	Dans un autre lieu (de jour)	Acc.			1									
	Dans un autre lieu (de nuit)	Acc.			2						2	1		
	Dans un autre lieu (moment indéterminé)	Acc.		1										
		Sous-total		1		3					3	1		2
Destruction par explosion volontaire	Dans un autre lieu (de nuit)	Acc.				1								
		Sous-total				1								
Incendie involontaire		Acc.	3	3	4	4	2	3	4	3	4	1	1	1
		Sous-total	3	3	4	4	2	3	4	3	4	1	1	1
Destruction, dénaturation, dégradation	Avec circ. aggr.	Acc.	2	1		2				1		1		
	Destruction de biens agricoles	Acc.								1				
	Non spécifié	Acc.	10											
		Sous-total	12	1		2				2		1		
Vandalisme	Sur véhicules	Acc.	17	41	18	22	19	9	16	8	10	12	10	1
	Sur autres biens mobiliers	Acc.	29	6	2	3	1	1	4	1		7	1	
	Graffitis	Acc.	1	2	3		1			1		1	3	
	Autres détériorations sur biens immobiliers	Acc.	7	16	8	13	11	17	13	11	11	11	12	2
	Dégradation de clôture	Acc.		2	1		1	1			1	1		
		Sous-total	54	67	32	38	33	28	33	21	22	32	26	3
		Total	69	72	36	48	35	31	37	26	29	35	27	6

**Infr. contre la Sécurité de l'Etat**

			2000	2013	2014	2015	2016	2017	2018	2019	2020	2021	2022	2023
<b>Terrorisme</b>	<b>Groupe terroriste</b>	<b>Acc.</b>						1						
		<b>Sous-total</b>						1						
		<b>Total</b>						1						

## Infr. contre la sécurité publique

		2000	2013	2014	2015	2016	2017	2018	2019	2020	2021	2022	2023
Organisation criminelle	Acc.							1					
	Sous-total							1					
Association de malfaiteurs	Acc.		1	1	1	1	2	1		3		1	
	Sous-total		1	1	1	1	2	1		3		1	
Evasion de prisonniers	Non-respect surveillance électronique	Acc.					1		2		1	1	
	Non spécifié	Acc.										1	
	Sous-total					1		2		1	2		
Menaces	Menace d'attentat	Acc.				1	2	1	1	3			
	Verbales	Acc.	9	7	8	10	14	7	1	6	4	6	8
	Ecrites	Acc.	2	3	1	1	3	1	2	1	4	3	2
	Par gestes, emblèmes	Acc.	1	1	5	2	2	2	3	9	1	2	3
	Alerte à la bombe	Acc.							1				
	Non spécifié	Acc.	1										
	Sous-total	13	11	14	13	20	12	7	18	12	11	13	4
	Total	13	12	15	14	21	15	9	20	15	12	16	4



## Infr. contre l'autorité publique

		2000	2013	2014	2015	2016	2017	2018	2019	2020	2021	2022	2023
Rébellion	Rébellion armée	Acc.	1	1									
	Rébellion non armée	Acc.		1	1	3		2	1		3		
	Non spécifié	Acc.	1										
		Sous-total		2	2	1	3		2	1		3	
Outrages		Acc.	1	2		2							
		Sous-total	1	2		2							
Autres infractions	Bris de scellés	Acc.					1					1	
		Sous-total					1					1	
		Total	3	4	1	5	1	2	1		3	1	

## Infr. contre la foi publique

			2000	2013	2014	2015	2016	2017	2018	2019	2020	2021	2022	2023
Faux en écritures	Faux en écritures	Acc.	2	3	5	2	3	2	2		4	1	1	
		Tent.												1
	Usage de faux en écrit. et écrit. falsifiées	Acc.	1		1	2	2				1			
		Sous-total	3	3	6	4	5	2	2		5	1	1	1
Usurpation	De fonctions	Acc.						1						
	De titres	Acc.		1		1							1	
	De nom	Acc.	1		1		1		1			3	6	1
		Sous-total	1	1	1	1	1	1	1			3	7	1
Contrefaçon / falsification	Falsification	Acc.			1		1			1	2	1	1	
		Sous-total			1		1			1	2	1	1	
Fausses monnaies	Emission	Acc.	1	1	1		1							
		Sous-total	1	1	1		1							
Faux en justice	Fausses déclarations	Acc.							1					
		Sous-total							1					
		Total	5	5	9	5	8	3	4	1	7	5	9	2



**Halen**

**Infraction Code pénal**

**Infr. contre la famille**

		2000	2013	2014	2015	2016	2017	2018	2019	2020	2021	2022	2023
Refus du droit aux relations personnelles	Acc.	2	5	7	12	13	2	6	7	1	1		1
	Sous-total	2	5	7	12	13	2	6	7	1	1		1
Non-acquittement pension alimentaire	Acc.					1						2	
	Sous-total					1						2	
	Total	2	5	7	12	14	2	6	7	1	1	2	1

**Criminalité informatique**

		2000	2013	2014	2015	2016	2017	2018	2019	2020	2021	2022	2023
Hacking	Acc.				1	1	1	2		5	9	5	2
	Tent.							1					
	Sous-total				1	1	1	3		5	9	5	2
Faux en informatique	Acc.									9	14	16	3
	Sous-total									9	14	16	3
Fraude informatique	Acc.			1	3	6	4	5	5	19	29	30	7
	Tent.			1		1							
	Sous-total			2	3	7	4	5	5	19	29	30	7
Sabotage	Acc.										1		
	Sous-total										1		
	Total			2	4	8	5	8	5	33	53	51	12

**Traite des êtres humains**

		2000	2013	2014	2015	2016	2017	2018	2019	2020	2021	2022	2023
Exploitation sexuelle	Acc.									1			1
	Sous-total									1			1
	Total									1			1



Contravention Code pénal

		2000	2013	2014	2015	2016	2017	2018	2019	2020	2021	2022	2023
<b>Injures (Contravention)</b>	Acc.	2											
	Sous-total	2											
<b>Destruction d'animaux (Contravention)</b>	Acc.	1											
	Sous-total	1											
<b>Autres contraventions CP</b>	Acc.		1						1		1		
	Sous-total		1						1		1		
	<b>Total</b>	<b>3</b>	<b>1</b>						<b>1</b>		<b>1</b>		

# ***STATISTIQUES POLICIERES DE CRIMINALITE***

---

***LIEU DE PERPETRATION: COMMUNE***

**Halen**

***ANNEXE II: DETAIL PAR CATEGORIE DE DELIT  
LOIS SPECIALES***



Halen

Infraction Lois spéciales

Drogues

			2000	2013	2014	2015	2016	2017	2018	2019	2020	2021	2022	2023
Détention		Acc.	14	25	23	22	16	17	19	17	22	27	23	7
		Sous-total	14	25	23	22	16	17	19	17	22	27	23	7
Usage	Usage en groupe	Acc.	3											
	Usage individuel	Acc.	2											
	Faciliter l'usage	Acc.							1					
	Désordre, scandale ou danger dans un espace public	Acc.				1								
		Sous-total	5				1		1					
Importation et exportation		Acc.	1		2	1		1		1	1			
		Sous-total	1		2	1		1		1	1			
Fabrication		Acc.		2	5	2	2	3	2	3	2	1	4	
		Sous-total		2	5	2	2	3	2	3	2	1	4	
Commerce		Acc.	5	3	4	1	3	1	1	3	6	8	3	
		Tent.									1			
		Sous-total	5	3	4	1	3	1	1	3	7	8	3	
Autres		Acc.		1		5		1	1		2		1	
		Sous-total		1		5		1	1		2		1	
		Total	25	31	34	31	22	23	24	24	34	36	31	7

Législation sur les étrangers

			2000	2013	2014	2015	2016	2017	2018	2019	2020	2021	2022	2023
Transmigration illégale	Mariages simulés/blancs sans récompense/contrainte	Acc.					1							
	Accès au territoire	Acc.			1					2				2
	Séjour	Acc.	2	2	1	3	4		5		1	7	1	
	Éloignement	Acc.	1											
	Inscription au registre des étrangers	Acc.				1	1	5	9	1	1	2	2	
		Sous-total	3	2	2	4	6	5	14	3	2	9	3	2
Non spécifié		Acc.	1											
		Sous-total	1											
		Total	4	2	2	4	6	5	14	3	2	9	3	2



Environnement

			2000	2013	2014	2015	2016	2017	2018	2019	2020	2021	2022	2023
Déchets	Déchets par professionnel	Acc.		1										1
	Déchets par particulier	Acc.		1	4	1		4	3	1	3	3	1	
	Déchets par personne indéterminée	Acc.	3											
	Non spécifié	Acc.	1											
		<b>Sous-total</b>	<b>4</b>	<b>2</b>	<b>4</b>	<b>1</b>		<b>4</b>	<b>3</b>	<b>1</b>	<b>3</b>	<b>3</b>	<b>1</b>	<b>1</b>
Autres que déchets	Urbanisme	Acc.	4			1	1		1	1	1	2		1
	Pollution de l'eau	Acc.									1	1		
	Pollution du sol	Acc.			1						1	1		
	Autres nuisances en matière d'environnement	Acc.	3						1					
		<b>Sous-total</b>	<b>7</b>		<b>1</b>	<b>1</b>	<b>1</b>		<b>2</b>	<b>1</b>	<b>3</b>	<b>4</b>		<b>1</b>
Biodiversité / Faune et flore	Bien-être animal	Acc.	3			2	1	5	4	6	2	3	8	2
	Protection de la nature	Acc.	1							1		1		
	Permis / autorisation animaux	Acc.							1				1	
	Destruction d'animaux	Acc. Tent.		1				1					1	
		<b>Sous-total</b>	<b>4</b>	<b>2</b>		<b>2</b>	<b>1</b>	<b>7</b>	<b>5</b>	<b>7</b>	<b>4</b>	<b>4</b>	<b>10</b>	<b>2</b>
		<b>Total</b>	<b>15</b>	<b>4</b>	<b>5</b>	<b>4</b>	<b>2</b>	<b>11</b>	<b>10</b>	<b>9</b>	<b>10</b>	<b>11</b>	<b>11</b>	<b>4</b>



**Armes et explosifs**

			2000	2013	2014	2015	2016	2017	2018	2019	2020	2021	2022	2023
Détention illégale	Arme à feu	Acc.		7	6	5	6	3	4	4	6	2	2	2
	Arme blanche ou non à feu	Acc.		1	3	2	3		2	1	1		4	1
	Munition	Acc.		1	4	4					2			
	Non spécifié	Acc.	3											
		Sous-total	3	9	13	11	9	3	6	5	9	2	6	3
Port / transport illégal	Arme à feu	Acc.			1									
	Arme blanche ou non à feu	Acc.		4	4	1		3	4	3	1	1	3	1
	Non spécifié	Acc.	2											
		Sous-total	2	4	5	1		3	4	3	1	1	3	1
Commerce illégal	Munition	Acc.	1											
	Non spécifié	Acc.	1				1							
		Sous-total	2				1							
Explosifs		Acc.					1							
		Sous-total					1							
Autre	Mesures de sécurité	Acc.									1		1	
	Stockage	Acc.		1							1		1	
	Non spécifié	Acc.	2											
		Sous-total	2	1							2		2	
		Total	9	14	18	12	11	6	10	8	12	3	11	4

**Protection de la personne**

			2000	2013	2014	2015	2016	2017	2018	2019	2020	2021	2022	2023
Discrimination	Racisme et xénophobie	Acc.	1											
		Sous-total	1											
Protection de la vie privée		Acc.	1			1	1	1		1	1			
		Sous-total	1			1	1	1		1	1			
Droit à l'image		Acc.									1		1	
		Sous-total									1		1	
Interdiction temporaire de résidence		Acc.										1	2	
		Sous-total										1	2	
		Total	2			1	1	1		1	2	1	3	





**Halen**

**Infraction Lois spéciales**

**Hormones et dopage**

		2000	2013	2014	2015	2016	2017	2018	2019	2020	2021	2022	2023
Détention	Acc.		1	1		1					1		
	Sous-total:		1	1		1					1		
	Total:		1	1		1					1		

**Sécurité privée**

		2000	2013	2014	2015	2016	2017	2018	2019	2020	2021	2022	2023
Entreprises de gardiennage / de sécurité	Acc.		1										
	Sous-total:		1										
	Total:		1										

**Protection de la jeunesse**

		2000	2013	2014	2015	2016	2017	2018	2019	2020	2021	2022	2023
Législation sur l'obligation scolaire	Acc.			2									
	Sous-total:			2									
Législation sur la protection de la jeunesse	Acc.		5	7	6	16	15	15	18	13	15	9	2
	Sous-total:		5	7	6	16	15	15	18	13	15	9	2
	Total:		5	9	6	16	15	15	18	13	15	9	2



**Code pénal social**

		2000	2013	2014	2015	2016	2017	2018	2019	2020	2021	2022	2023
<b>Harcèlement au travail</b>	Acc.				1				2				
	Sous-total:				1				2				
<b>Fraude sociale aux cotisations (travail au noir)</b>	Acc.			1		1			1	1	1	1	
	Sous-total:			1		1			1	1	1	1	
<b>Infr. contre foi publique en droit pénal social</b>	Acc.				1	1							
	Sous-total:				1	1							
<b>Escroquerie en droit pénal social</b>	Acc.			1	1			4	1		1	6	
	Sous-total:			1	1			4	1		1	6	
<b>Autres</b>	Acc.								4	7	6	2	
	Sous-total:								4	7	6	2	
	Total:			2	3	2		4	8	8	8	9	

**Ivresse et alcool**

		2000	2013	2014	2015	2016	2017	2018	2019	2020	2021	2022	2023
<b>Ivresse publique</b>	Acc.		1	4	4	5		2	5	5	7	4	1
	Sous-total:		1	4	4	5		2	5	5	7	4	1
	Total:		1	4	4	5		2	5	5	7	4	1

**Registre de population**

		2000	2013	2014	2015	2016	2017	2018	2019	2020	2021	2022	2023
	Acc.	3	13	7	6	2	9	7	5	11	5	17	9
	Sous-total:	3	13	7	6	2	9	7	5	11	5	17	9
	Total:	3	13	7	6	2	9	7	5	11	5	17	9



**Carte d'identité**

		2000	2013	2014	2015	2016	2017	2018	2019	2020	2021	2022	2023
<b>Pas en possession</b>	Acc.	1											
	Sous-total:	1											
<b>Non spécifié</b>	Acc.		1										
	Sous-total:		1										
	<b>Total:</b>	<b>1</b>	<b>1</b>										

**Santé publique**

		2000	2013	2014	2015	2016	2017	2018	2019	2020	2021	2022	2023
<b>Art de guérir, art infirmier, etc.</b>	Acc.								1				
	Sous-total:								1				
<b>Politique de la santé</b>	Acc.									4			
	Sous-total:									4			
<b>Législation médicaments</b>	Acc.			1									
	Sous-total:			1									
<b>Denrées alimentaires</b>	Acc.							1					
	Sous-total:							1					
<b>Refus ou négligence respect mesures</b>	Acc.									27	17	4	
	Sous-total:									27	17	4	
<b>Autres</b>	Acc.								1	2			
	Sous-total:								1	2			
	<b>Total:</b>			<b>1</b>				<b>1</b>	<b>2</b>	<b>33</b>	<b>17</b>	<b>4</b>	

**Travail**

		2000	2013	2014	2015	2016	2017	2018	2019	2020	2021	2022	2023
<b>Commerce ambulant</b>	Acc.			1					1				
	Sous-total:			1					1				
<b>Fraude sociale aux cotisations (travail au noir)</b>	Acc.		1										
	Sous-total:		1										
	<b>Total:</b>		<b>1</b>	<b>1</b>					<b>1</b>				



**Protection des revenus publics**

		2000	2013	2014	2015	2016	2017	2018	2019	2020	2021	2022	2023
<b>Taxe de circulation / TMC</b>	Acc.		11	2		1	2	3	1				
	Sous-total:		11	2		1	2	3	1				
<b>Non spécifié</b>	Acc.					2							
	Sous-total:					2							
	<b>Total:</b>		11	2		3	2	3	1				

**Législation économique**

		2000	2013	2014	2015	2016	2017	2018	2019	2020	2021	2022	2023
<b>Sociétés</b>	Acc.		1	4	1	4	1	2	1	3	4		1
	Sous-total:		1	4	1	4	1	2	1	3	4		1
<b>Contrefaçon de droits de propriété intellectuelle</b>	Acc.							1					
	Sous-total:							1					
	<b>Total:</b>		1	4	1	4	1	3	1	3	4		1

**Pratiques commerciales**

		2000	2013	2014	2015	2016	2017	2018	2019	2020	2021	2022	2023
<b>Pratiques du marché et protection du consommateur</b>	Acc.				1								
	Sous-total:				1								
<b>Registre de commerce</b>	Acc.							3		2	4		1
	Sous-total:							3		2	4		1
<b>Autres</b>	Acc.	1			1			2					
	Sous-total:	1			1			2					
	<b>Total:</b>	1			2			5		2	4		1



Autres lois spéciales

		2000	2013	2014	2015	2016	2017	2018	2019	2020	2021	2022	2023
<b>Transport</b>	<b>Acc.</b>	1											
	<b>Sous-total:</b>	1											
<b>Loteries et jeux de hasard</b>	<b>Acc.</b>	1											
	<b>Sous-total:</b>	1											
<b>Infr. dans le secteur audiovisuel</b>	<b>Acc.</b>	2											
	<b>Sous-total:</b>	2											
<b>Dégradation involontaire câbles télécommunication</b>	<b>Acc.</b>			1		3	4		1	1	2	2	
	<b>Sous-total:</b>			1		3	4		1	1	2	2	
<b>Infractions Loi police chemins de fer</b>	<b>Acc.</b>				1	2	2			4		1	
	<b>Sous-total:</b>				1	2	2			4		1	
<b>Autres</b>	<b>Acc.</b>						1					1	
	<b>Sous-total:</b>						1					1	
	<b>Total:</b>	4		1	1	5	7		1	5	2	4	

# ***STATISTIQUES POLICIERES DE CRIMINALITE***

---

***LIEU DE PERPETRATION: COMMUNE***

**Halen**

***ANNEXE III: DETAIL  
FIGURES CRIMINELLES / PHENOMENES***



Halen

FC Vol moyen de transport

		2000	2013	2014	2015	2016	2017	2018	2019	2020	2021	2022	2023
Vol de voiture	Acc.	10	5	2	5	3	1		2	1	1	2	
	Tent.	3					1						
	<b>Total</b>	<b>13</b>	<b>5</b>	<b>2</b>	<b>5</b>	<b>3</b>	<b>2</b>		<b>2</b>	<b>1</b>	<b>1</b>	<b>2</b>	
Vol de moto	Acc.	1			1		1						
	<b>Total</b>	<b>1</b>			<b>1</b>		<b>1</b>						
Carjacking	Tent.	1											
	<b>Total</b>	<b>1</b>											
Vol dans les garages	Acc.	2	1	1	1				1				
	<b>Total</b>	<b>2</b>	<b>1</b>	<b>1</b>	<b>1</b>				<b>1</b>				
Vol de vélomoteur	Acc.				2				4	1			
	<b>Total</b>				<b>2</b>				<b>4</b>	<b>1</b>			
Vol de vélo	Acc.	4	10	8	10	4	5	4	6	7	8	5	1
	<b>Total</b>	<b>4</b>	<b>10</b>	<b>8</b>	<b>10</b>	<b>4</b>	<b>5</b>	<b>4</b>	<b>6</b>	<b>7</b>	<b>8</b>	<b>5</b>	<b>1</b>



**FC Cambriolage**

		2000	2013	2014	2015	2016	2017	2018	2019	2020	2021	2022	2023
<b>Cambriolage dans habitation</b>	Acc.	18	32	17	20	19	20	11	19	3	7	20	2
	Tent.	24	26	11	21	15	20	11	3	4	6	13	1
	<b>Total</b>	<b>42</b>	<b>58</b>	<b>28</b>	<b>41</b>	<b>34</b>	<b>40</b>	<b>22</b>	<b>22</b>	<b>7</b>	<b>13</b>	<b>33</b>	<b>3</b>
<b>Cambriolage ds entreprise ou commerce</b>	Acc.	8	9	7	5	6	8	2	4	4	1	1	1
	Tent.	6	5	3	2		2	3	4	1			
	<b>Total</b>	<b>14</b>	<b>14</b>	<b>10</b>	<b>7</b>	<b>6</b>	<b>10</b>	<b>5</b>	<b>8</b>	<b>5</b>	<b>1</b>	<b>1</b>	<b>1</b>
<b>Cambriolage ds service public ou bâtiment administ</b>	Acc.	2	2	3	3	1			1		1	1	
	Tent.	1	2		2	1	2		1	2	1	4	
	<b>Total</b>	<b>3</b>	<b>4</b>	<b>3</b>	<b>5</b>	<b>2</b>	<b>2</b>		<b>2</b>	<b>2</b>	<b>2</b>	<b>5</b>	
<b>Vol au béliier</b>	Acc.								1				
	Tent.												
	<b>Total</b>								<b>1</b>				
<b>Cambriolage dans bâtiment (total)</b>	Acc.	28	43	27	28	26	28	13	24	7	9	22	3
	Tent.	31	33	14	25	16	24	14	8	7	7	17	1
	<b>Total</b>	<b>59</b>	<b>76</b>	<b>41</b>	<b>53</b>	<b>42</b>	<b>52</b>	<b>27</b>	<b>32</b>	<b>14</b>	<b>16</b>	<b>39</b>	<b>4</b>

**FC Vol autre**

		2000	2013	2014	2015	2016	2017	2018	2019	2020	2021	2022	2023
<b>Vol à main armée</b>	Acc.	2	1			1			1				
	Tent.	1	1										
	<b>Total</b>	<b>3</b>	<b>2</b>			<b>1</b>			<b>1</b>				
<b>Vol avec violence sans arme</b>	Acc.	3	1			2	3		1	2	1	1	
	Tent.			1					1				
	<b>Total</b>	<b>3</b>	<b>1</b>	<b>1</b>		<b>2</b>	<b>3</b>		<b>2</b>	<b>2</b>	<b>1</b>	<b>1</b>	
<b>Vol dans ou sur un véhicule</b>	Acc.	15	11	14	9	7	10	12	4	6	3	4	
	Tent.		2	2	1	4				2	1		
	<b>Total</b>	<b>15</b>	<b>13</b>	<b>16</b>	<b>10</b>	<b>11</b>	<b>10</b>	<b>12</b>	<b>4</b>	<b>8</b>	<b>4</b>	<b>4</b>	
<b>Vol d'armes et explosifs</b>	Acc.			1	2			1	1	2		1	
	Tent.												
	<b>Total</b>			<b>1</b>	<b>2</b>			<b>1</b>	<b>1</b>	<b>2</b>		<b>1</b>	





**FC Vol autre**

		2000	2013	2014	2015	2016	2017	2018	2019	2020	2021	2022	2023
<b>Vol à l'arraché</b>	Acc.									1	1		
	Total									1	1		
<b>Vol à la tire</b>	Acc.		3	1	1	4	2	1	3	2	2	2	1
	Total		3	1	1	4	2	1	3	2	2	2	1
<b>Vol à l'étalage</b>	Acc.	1		3		2		1	1	1	1	2	3
	Tent.							1					
	Total	1		3		2		2	1	1	1	2	3
<b>Vol par ruse</b>	Acc.	1			1	2	4			1			
	Tent.	2											
	Total	3			1	2	4			1			
<b>Vol de métaux</b>	Acc.			3	3	1	2	1	1	2	1		1
	Total			3	3	1	2	1	1	2	1		1
<b>Vol sur les chantiers</b>	Acc.	1	3	1	2	3	4	2		2	2		
	Total	1	3	1	2	3	4	2		2	2		
<b>Home-invasion</b>	Acc.		1								1		
	Total		1								1		
<b>Vol d'animaux</b>	Acc.		2		1		4	1	1	1	4		
	Total		2		1		4	1	1	1	4		
<b>Vol de cargaison</b>	Acc.						1						
	Tent.									1			
	Total						1			1			



**Criminalité ICT**

		2000	2013	2014	2015	2016	2017	2018	2019	2020	2021	2022	2023
<b>Fraude de cartes de paiements</b>	Acc.			1	2	3	1	2		1	3		1
	Tent.			1		1							
	<b>Total</b>			2	2	4	1	2		1	3		1
<b>Phishing</b>	Acc.					1	1	1	2	7	18	8	2
	Tent.												
	<b>Total</b>					1	1	1	2	7	18	8	2
<b>Ransomware</b>	Acc.										1		
	Tent.												
	<b>Total</b>										1		
<b>Shouldersurfing</b>	Acc.												1
	Tent.												
	<b>Total</b>												1

**FC Autre**

		2000	2013	2014	2015	2016	2017	2018	2019	2020	2021	2022	2023
<b>Violence contre les métiers d'intérêt général</b>	Acc.						1		2		1	2	1
	Tent.			1									
	<b>Total</b>			1			1		2		1	2	1
<b>Graffiti</b>	Acc.	1	2	3		1			1		1	3	
	Tent.												
	<b>Total</b>	1	2	3		1			1		1	3	
<b>Dégradation de voiture</b>	Acc.	11	42	16	20	18	9	15	7	10	15	9	1
	Tent.												
	<b>Total</b>	11	42	16	20	18	9	15	7	10	15	9	1
<b>Rixe au couteau</b>	Acc.				1							1	1
	Tent.												
	<b>Total</b>				1							1	1



**PH Violence intrafamiliale (VIF)**

		2000	2013	2014	2015	2016	2017	2018	2019	2020	2021	2022	2023
<b>VIF: physique, dans le couple</b>	Acc.	3	11	15	22	10	15	24	13	6	12	14	2
	Total	3	11	15	22	10	15	24	13	6	12	14	2
<b>VIF: physique, envers des descendants</b>	Acc.		1	1	4	1	2	1	2		1	1	
	Total		1	1	4	1	2	1	2		1	1	
<b>VIF: physique, envers d'autres membres</b>	Acc.		3	8	5	4	1	5	1		3	2	
	Total		3	8	5	4	1	5	1		3	2	
<b>VIF: sexuelle, envers des descendants</b>	Acc.	1	1	1									
	Total	1	1	1									
<b>VIF: psychique, dans le couple</b>	Acc.	2	6	8	13	14	4	7	9	3	6	2	2
	Total	2	6	8	13	14	4	7	9	3	6	2	2
<b>VIF: psychique, envers des descendants</b>	Acc.				1					1	1		
	Total				1					1	1		
<b>VIF: psychique, envers d'autres membres</b>	Acc.		1			2			1				
	Total		1			2			1				
<b>VIF: économique, dans le couple</b>	Acc.			2				1	1		2	2	
	Total			2				1	1		2	2	
<b>VIF: économique, envers d'autres membres</b>	Acc.			1		2			1		1	4	
	Total			1		2			1		1	4	

**PH Hormones et dopage**

		2000	2013	2014	2015	2016	2017	2018	2019	2020	2021	2022	2023
<b>Dopage humain</b>	Acc.		2	1	2	1			1	1	1		
	Total		2	1	2	1			1	1	1		
<b>Engraissement illégal</b>	Acc.									1			
	Total									1			



**PH Drogues**

		2000	2013	2014	2015	2016	2017	2018	2019	2020	2021	2022	2023
<b>Vente de cocaïne</b>	Acc.			1	1	2			2		4	2	
	Total			1	1	2			2		4	2	
<b>Production de drogues synthétiques</b>	Acc.		1		1					1			
	Total		1		1					1			
<b>Import-export de drogues synthétiques</b>	Acc.				1								
	Total				1								
<b>Vente de drogues synthétiques</b>	Acc.		2	2		3	1	1	1	2		1	
	Tent.									1			
	Total		2	2		3	1	1	1	3		1	
<b>Production de cannabis (culture)</b>	Acc.		1	2		1	3	1	3		1	1	
	Total		1	2		1	3	1	3		1	1	
<b>Import-export de cannabis en grande quantité</b>	Acc.			1									
	Total			1									
<b>Vente de cannabis en grande quantité</b>	Acc.									1			
	Total									1			
<b>Vente-traffic d'héroïne</b>	Acc.											1	
	Total											1	

**PH Trafic d'armes**

		2000	2013	2014	2015	2016	2017	2018	2019	2020	2021	2022	2023
<b>Commerce et production d'arme à feu et mun.</b>	Acc.	1				1							
	Total	1				1							

**PH Traite des êtres humains**

		2000	2013	2014	2015	2016	2017	2018	2019	2020	2021	2022	2023
<b>TEH - exploitation sexuelle</b>	Acc.	2								2			1
	Total	2								2			1

**PH Violence dans l'espace public**

2000	2013	2014	2015	2016	2017	2018	2019	2020	2021	2022	2023
------	------	------	------	------	------	------	------	------	------	------	------



**PH Violence dans l'espace public**

		2000	2013	2014	2015	2016	2017	2018	2019	2020	2021	2022	2023
<b>Violence physique (transport public)</b>	Acc.								1				
	Total								1				
<b>Violence physique (voie publique)</b>	Acc.	2	10	6	8	8	4	7	13	6	11	5	1
	Tent.	1	1	1		3	2						
	Total	3	11	7	8	11	6	7	13	6	11	5	1
<b>Violence physique (autre endroit public)</b>	Acc.											3	
	Total											3	
<b>Violence physique (endroit accessible au public)</b>	Acc.	9	13	8	5	9	4	5	4	1	1	4	
	Total	9	13	8	5	9	4	5	4	1	1	4	
<b>Violence sexuelle (transport public)</b>	Acc.				1								
	Total				1								
<b>Violence sexuelle (voie publique)</b>	Acc.			1	1		1						
	Total			1	1		1						
<b>Violence sexuelle (autre endroit public)</b>	Acc.							1					
	Total							1					
<b>Violence sexuelle (endroit accessible au public)</b>	Acc.			1	2						1		
	Total			1	2						1		
<b>Violence psychique (voie publique)</b>	Acc.	3	3	6	1	1	3	10	6	6	5	3	
	Total	3	3	6	1	1	3	10	6	6	5	3	
<b>Violence psychique (autre endroit public)</b>	Acc.											1	
	Total											1	
<b>Violence psychique (endroit accessible au public)</b>	Acc.	6	1	4	4	2	3	5	4	1	1	1	
	Total	6	1	4	4	2	3	5	4	1	1	1	
<b>Vol à main armée (voie publique)</b>	Tent.	1											
	Total	1											
<b>Vol à main armée (autre endroit public)</b>	Tent.		1										
	Total		1										



**PH Violence dans l'espace public**

		2000	2013	2014	2015	2016	2017	2018	2019	2020	2021	2022	2023
<b>Vol à main armée (endroit accessible au public)</b>	Acc.	1				1			1				
	Total	1				1			1				
<b>Vol avec violence sans arme (voie publique)</b>	Acc.						2						
	Tent.			1									
	Total			1			2						
<b>Vol avec violence sans arme (endr. acces. au pub.)</b>	Acc.		1										
	Total		1										

**PH Autre**

		2000	2013	2014	2015	2016	2017	2018	2019	2020	2021	2022	2023
<b>Terrorisme, extrémisme et radicalisme</b>	Acc.						1						
	Total						1						
<b>Cyberharcèlement</b>	Acc.		1	1	5	5	6	3	7	4	5	5	4
	Total		1	1	5	5	6	3	7	4	5	5	4
<b>Fraude à l'identité</b>	Acc.	1	1	2	1	2	1	1	1	2	6	6	1
	Tent.					1				1			
	Total	1	1	2	1	3	1	1	1	3	6	6	1

# ***STATISTIQUES POLICIERES DE CRIMINALITE***

---

*LIEU DE PERPETRATION: COMMUNE*

**Halen**

***ANNEXE IV: FAITS ENREGISTRES  
NON CRIMINELS***



Halen

Faits non criminels

Maladies / Décès / Disparition

	2000	2013	2014	2015	2016	2017	2018	2019	2020	2021	2022	2023
Suicide	1	2	5	1	2	6	2	4	1	2	3	
Personne malade		5	3	6	12	6	8	16	5	10	3	2
Décès suspect			1	1		2	1	1	6	1		2
Décès naturel		3					2	2	1	1		
Disparition (personne disparue)		5	5	4	4	2	6	3	2	2	2	
Accident (sauf roulage)			1			1		1				
Autres							1					
<b>Total</b>	<b>1</b>	<b>15</b>	<b>15</b>	<b>12</b>	<b>18</b>	<b>17</b>	<b>20</b>	<b>27</b>	<b>15</b>	<b>16</b>	<b>8</b>	<b>4</b>

Appels

	2000	2013	2014	2015	2016	2017	2018	2019	2020	2021	2022	2023
Appels	2				1							
<b>Total</b>	<b>2</b>				<b>1</b>							

Problèmes sociaux

	2000	2013	2014	2015	2016	2017	2018	2019	2020	2021	2022	2023
Différends familiaux	14	4	8	8	1	4	22	15	19	19	24	5
Différend (pas de coups)	2	1	1			1	3		1	2	1	
Affaire civile	1	2	2	1		1	1	1	3			
Protection de la jeunesse		4	13	19	33	12	3	6	21	17	16	
Autres	2	1				1	1		1	1		1
<b>Total</b>	<b>19</b>	<b>12</b>	<b>24</b>	<b>28</b>	<b>34</b>	<b>19</b>	<b>30</b>	<b>22</b>	<b>45</b>	<b>39</b>	<b>41</b>	<b>6</b>





**Ordre public**

	2000	2013	2014	2015	2016	2017	2018	2019	2020	2021	2022	2023
Troubles		1										
Autres	1											
<b>Total</b>	<b>1</b>	<b>1</b>										

**Agissements suspects**

	2000	2013	2014	2015	2016	2017	2018	2019	2020	2021	2022	2023
	1	4	4	2	3	1	1		2	3	1	
<b>Total</b>	<b>1</b>	<b>4</b>	<b>4</b>	<b>2</b>	<b>3</b>	<b>1</b>	<b>1</b>		<b>2</b>	<b>3</b>	<b>1</b>	

**Objets trouvés**

	2000	2013	2014	2015	2016	2017	2018	2019	2020	2021	2022	2023
			1		1			1				
<b>Total</b>			<b>1</b>		<b>1</b>			<b>1</b>				

**Objets perdus**

	2000	2013	2014	2015	2016	2017	2018	2019	2020	2021	2022	2023
	12	167	175	194	147	108	93	121	107	94	97	29
<b>Total</b>	<b>12</b>	<b>167</b>	<b>175</b>	<b>194</b>	<b>147</b>	<b>108</b>	<b>93</b>	<b>121</b>	<b>107</b>	<b>94</b>	<b>97</b>	<b>29</b>



**Autres non-infractions**

	2000	2013	2014	2015	2016	2017	2018	2019	2020	2021	2022	2023
Ordonnance de capture		1	1	2								
Non-respect des conditions			4	1	4				1			
Procès-verbal d'information	9	18	7	3	6	8	7	5	5	2		1
Notification		6	4	5	2	2	5	1	4	4	6	
Dégradation involontaire câbles (non-télécom)		1	2	1	1	2		1	1	1		
Demande signalement surveillance électronique											1	1
Fonction de contrôle armes					1	1		2		7	7	1
Non spécifié						1						
Autres non infractions	3											
<b>Total</b>	<b>12</b>	<b>26</b>	<b>18</b>	<b>12</b>	<b>14</b>	<b>14</b>	<b>12</b>	<b>9</b>	<b>11</b>	<b>14</b>	<b>14</b>	<b>3</b>