

STATISTIQUES POLICIERES DE CRIMINALITE

LIEU DE PERPETRATION: COMMUNE

Gingelom

2000 - Trimestre 1 2023

Police fédérale - DGRIDRIIBIPOL

STATISTIQUES POLICIERES DE CRIMINALITE

LIEU DE PERPETRATION: COMMUNE

Gingelom

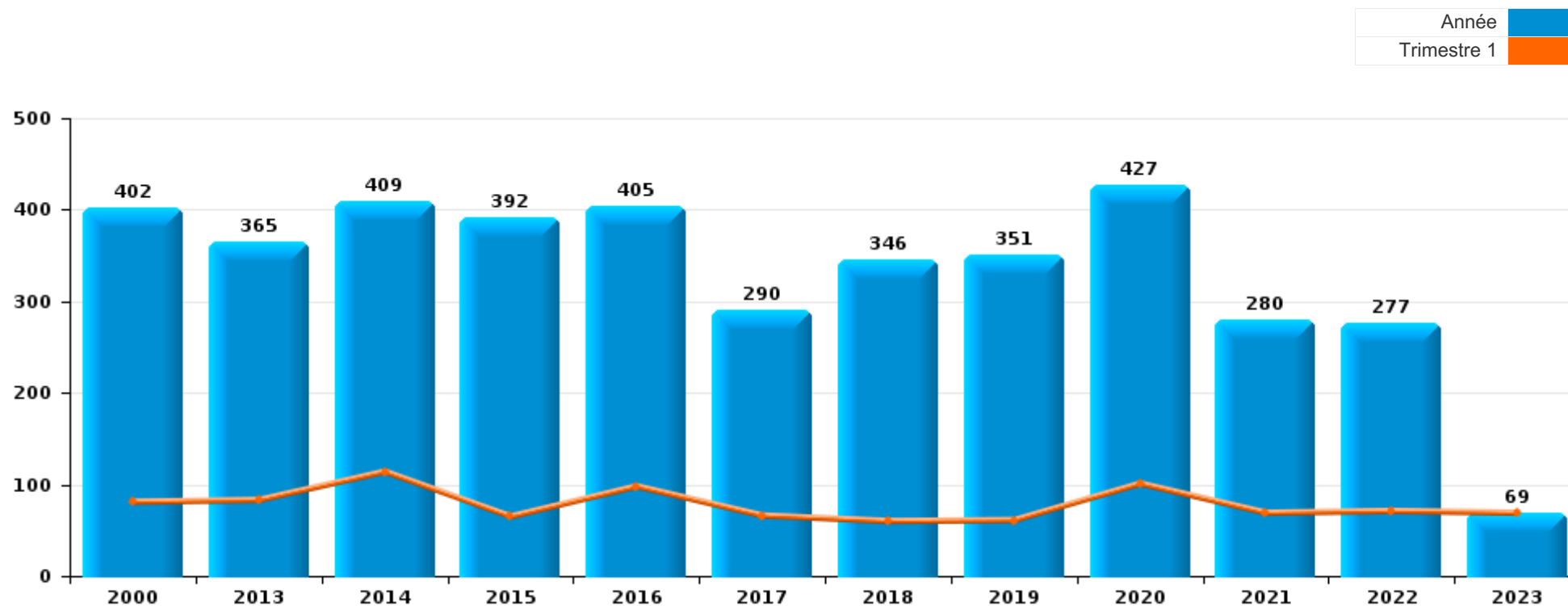
PARTIE I : INFRACTIONS JUDICIAIRES

CRIMINALITE ENREGISTREE COMMISE AU NIVEAU DE LA COMMUNE



Gingelom

	2000	2013	2014	2015	2016	2017	2018	2019	2020	2021	2022	2023
Nombre total des délits	402	365	409	392	405	290	346	351	427	280	277	69



FPF/DGR/DRI/BIPOL - Statistiques policières de criminalité (date de clôture: 22/09/2023)

Les données pour les années 2001 jusqu'à 2012 ne sont plus publiées mais restent disponibles sur demande auprès du service BIPOL.

Les données pour 2023 ne concernent que le 1er trimestre.



Gingelom

	2000	2013	2014	2015	2016	2017	2018	2019	2020	2021	2022	2023
Vol et extorsion	142	122	158	152	135	95	125	96	62	38	57	19
Dégradation de la propriété	53	42	41	36	48	39	41	40	48	28	20	4
Infr. contre l'intégrité physique	28	35	35	37	43	20	30	25	33	20	28	9
Fraude	13	21	19	22	22	19	30	30	42	31	35	5
Drogues	38	16	18	21	15	20	14	11	31	15	12	5
Infr. contre la sécurité publique	22	21	21	27	34	16	11	16	14	12	11	5
Infr. contre autres valeurs morales et sentiments	14	16	23	19	21	14	14	20	18	18	26	3
Criminalité informatique		9	10	7	11	4	19	32	35	29	22	4
Protection de la jeunesse		15	23	19	12	13	8	14	12	6	19	3
Environnement	14	13	12	7	14	7	11	9	8	10	9	3
Registre de population	15	14	8	5	10	6	10	11	6	9	7	2
Législation sur les étrangers	9	8	3	4	2	4	6	8	4	37	4	1
Armes et explosifs	10	7	5	3	8	14	7	3	12	2	10	1
Infr. contre la famille	8	5	7	8	9	3	3	6	4	4	8	2
Infr. contre la foi publique	9	6	5	6	8	4		7	14	3	4	1
Infr. contre les moeurs	1	5	2	7	2	5	7	7	10	7	3	2
Santé publique	1								54	3		
Code pénal social	1			6	2	1	1	7	6	2		
Pratiques commerciales	2	3	6	3			2	3	1			
Protection de la personne	4		3	1	1	3	2	1	4	1		
Ivresse et alcool	1	2	3	1	3	2	2	1	2		2	
Infr. contre l'autorité publique	1	1	2		2		2	3	2	1		
Contravention Code pénal	10											
Autres lois spéciales			1						2	4		
Travail	2	1	2	1			1					
Carte d'identité	3	1										
Infr. contre la liberté individuelle	1	2			1							
Hormones et dopage									2			
Infr. relative au statut juridique de l'enfant			1					1				
Législation économique			1						1			
Protection des revenus publics					1	1						
Exercice illégal de l'autorité publique					1							
Sous-total	402	365	409	392	405	290	346	351	427	280	277	69
Contravention règlement policier local		11	10	15	9	10	6	12	17	25	18	2
Sous-total		11	10	15	9	10	6	12	17	25	18	2
Total	402	376	419	407	414	300	352	363	444	305	295	71

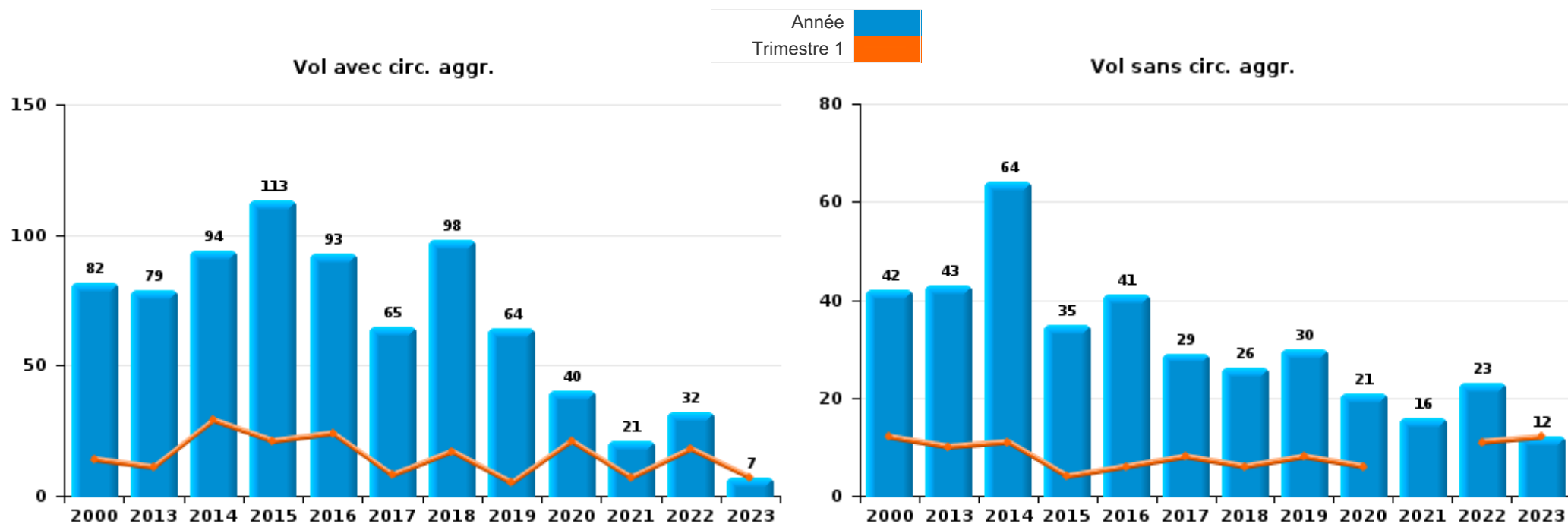
FPF/DGR/DRI/BIPOL - Statistiques policières de criminalité (date de clôture: 22/09/2023)
 Les données pour les années 2001 jusqu'à 2012 ne sont plus publiées mais restent disponibles sur demande auprès du service BIPOL.
 Les données pour 2023 ne concernent que le 1er trimestre.



I.1. Catégorie des infractions : Vol et extorsion (top 5 des infractions au niveau national 2022)

Gingelom

	2000	2013	2014	2015	2016	2017	2018	2019	2020	2021	2022	2023
Vol avec circ. aggr.	82	79	94	113	93	65	98	64	40	21	32	7
Vol sans circ. aggr.	42	43	64	35	41	29	26	30	21	16	23	12
Vol non spécifié	18			1	1							
Extorsion				3		1	1	2	1	1	2	
Total	142	122	158	152	135	95	125	96	62	38	57	19



PPF/DGR/DRI/BIPOL - Statistiques policières de criminalité (date de clôture: 22/09/2023)

Les données pour les années 2001 jusqu'à 2012 ne sont plus publiées mais restent disponibles sur demande auprès du service BIPOL.

Les données pour 2023 ne concernent que le 1er trimestre.



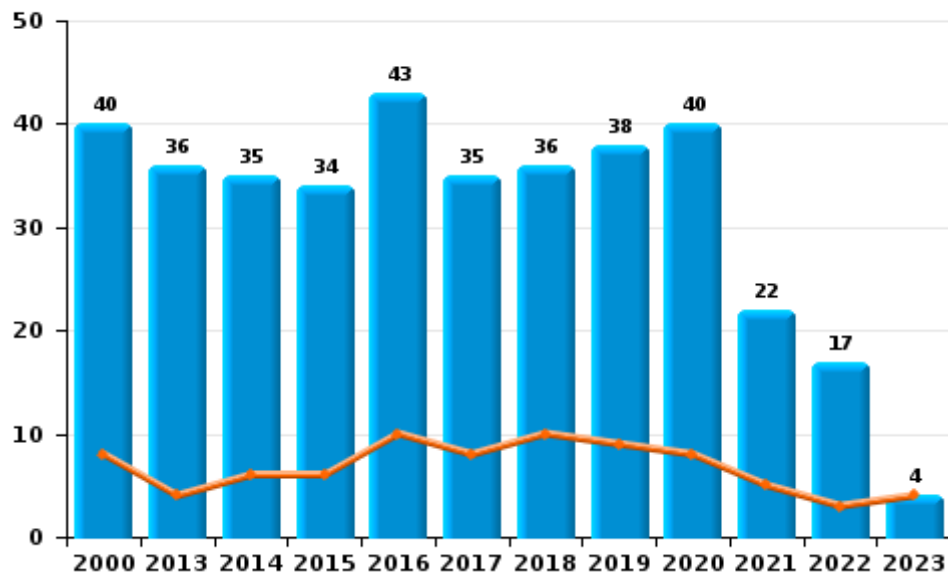
I.2. Catégorie des infractions : Dégradation de la propriété (top 5 des infractions au niveau national 2022)

Gingelom

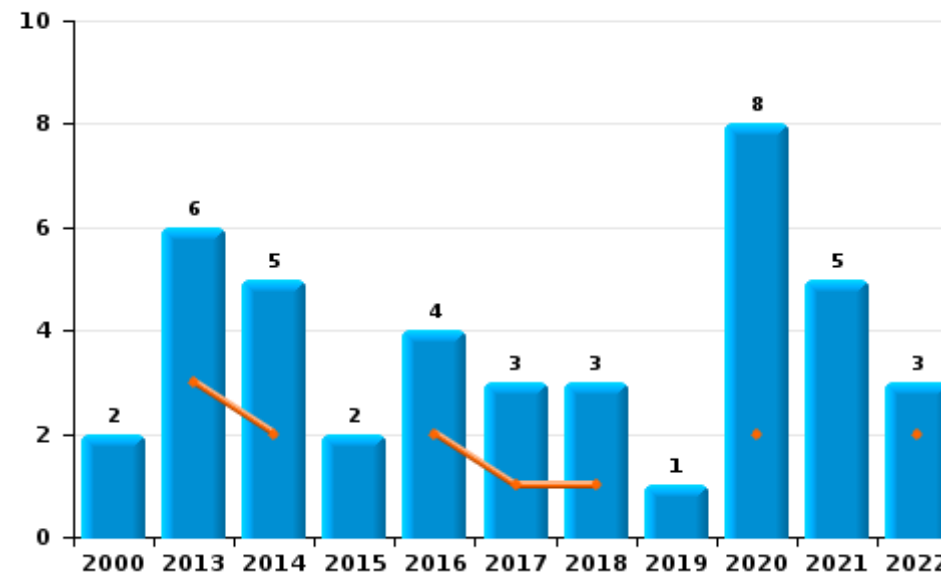
	2000	2013	2014	2015	2016	2017	2018	2019	2020	2021	2022	2023
Vandalisme	40	36	35	34	43	35	36	38	40	22	17	4
Incendie involontaire	1	4	3	1	1	1	3	1	5	3		
Incendie volontaire	1	2	2	1	3	2			3	2	3	
Destruction, dénaturation, dégradation	11		1		1	1	2	1		1		
Total	53	42	41	36	48	39	41	40	48	28	20	4



Vandalisme



Incendie

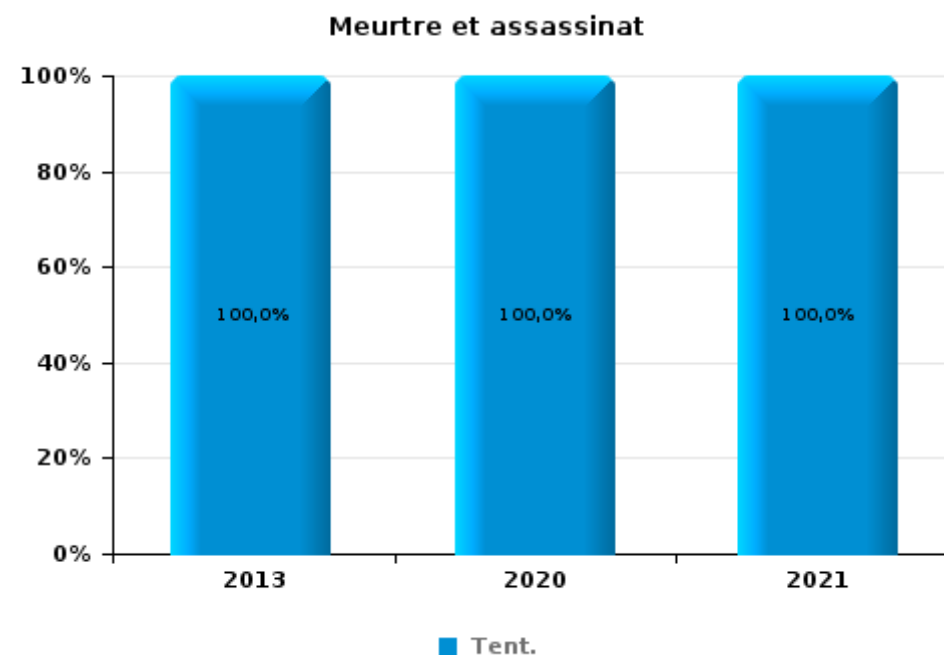
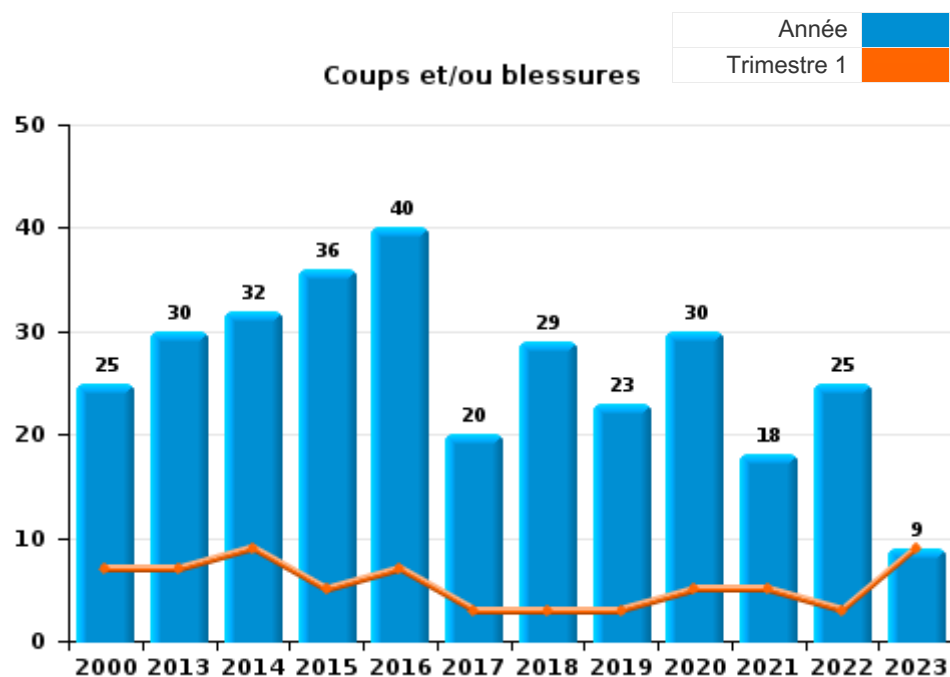




I.3. Catégorie des infractions : Infr. contre l'intégrité physique (top 5 des infractions au niveau national 2022)

Gingelom

	2000	2013	2014	2015	2016	2017	2018	2019	2020	2021	2022	2023
Coups et/ou blessures	25	30	32	36	40	20	29	23	30	18	25	9
Autres	3	4	3	1	3		1	2	2	1	3	
Meurtre et assassinat		1							1	1		
Total	28	35	35	37	43	20	30	25	33	20	28	9





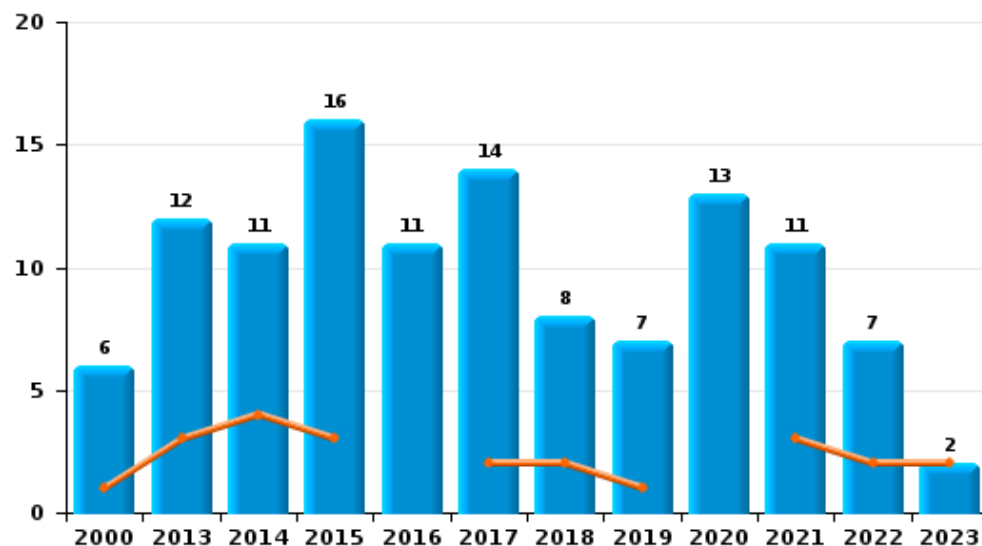
I.4. Catégorie des infractions : Drogues (top 5 des infractions au niveau national 2022)

Gingelom

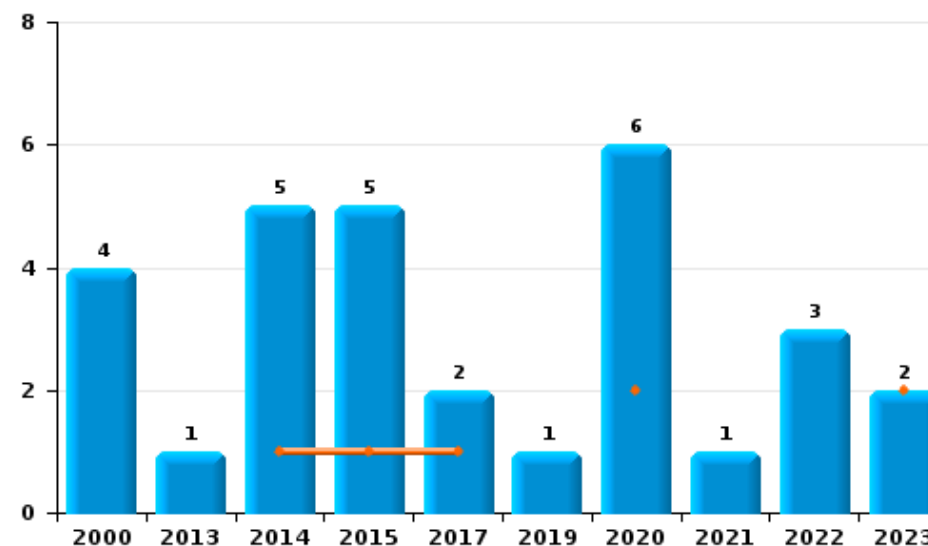
	2000	2013	2014	2015	2016	2017	2018	2019	2020	2021	2022	2023
Détention	6	12	11	16	11	14	8	7	13	11	7	2
Fabrication		3	2		2	4	5	3	8	3	2	1
Commerce	4	1	5	5		2		1	6	1	3	2
Usage	27						1		1			
Importation et exportation	1				1				3			
Autres					1							
Total	38	16	18	21	15	20	14	11	31	15	12	5



Détention



Commerce



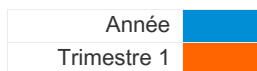
FPF/DGR/DRI/BIPOL - Statistiques policières de criminalité (date de clôture: 22/09/2023)
 Les données pour les années 2001 jusqu'à 2012 ne sont plus publiées mais restent disponibles sur demande auprès du service BIPOL.
 Les données pour 2023 ne concernent que le 1er trimestre.



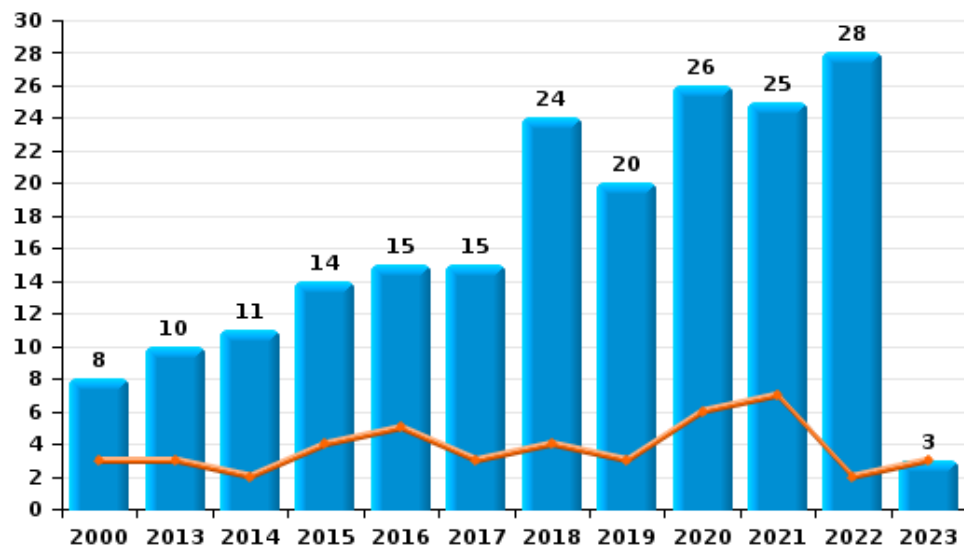
I.5. Catégorie des infractions : Fraude (top 5 des infractions au niveau national 2022)

Gingelom

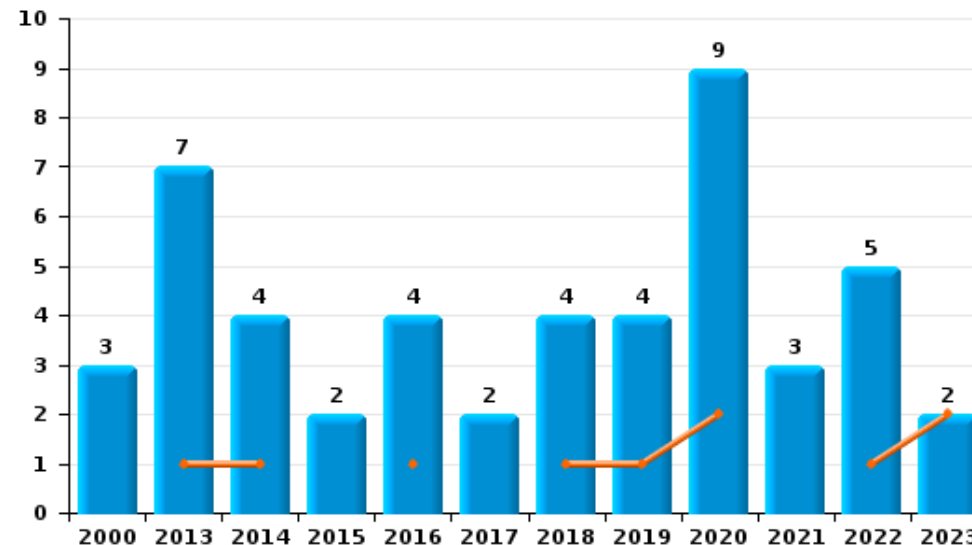
	2000	2013	2014	2015	2016	2017	2018	2019	2020	2021	2022	2023
Escroquerie	8	10	11	14	15	15	24	20	26	25	28	3
Abus de confiance et infr. apparentées	3	7	4	2	4	2	4	4	9	3	5	2
Détournement et destruction frauduleuse	1	2	1	4	1	2		1	3	1		
Infr. liées à l'insolvabilité		1	2	2	1			4	1	2		
Fraudes: Autres	1	1	1				1	1	3		2	
Grivèlerie					1		1					
Total	13	21	19	22	22	19	30	30	42	31	35	5



Escroquerie



Abus de confiance et infr. apparentées



STATISTIQUES POLICIERES DE CRIMINALITE

LIEU DE PERPETRATION: COMMUNE

Gingelom

PARTIE II : FIGURES CRIMINELLES / PHENOMENES



Gingelom

FC Vol moyen de transport

	2000	2013	2014	2015	2016	2017	2018	2019	2020	2021	2022	2023
Vol de voiture	15	7	4		4		1	5		1	1	1
Vol de moto					2							
Vol dans les garages		2			1			1				
Vol de vélomoteur	1		1			1	2			1		
Vol de vélo	4	3	4	3	4	7	1	3	6			2

FC Cambriolage

	2000	2013	2014	2015	2016	2017	2018	2019	2020	2021	2022	2023
Cambriolage dans habitation	54	58	58	75	58	33	71	29	12	14	23	5
Cambriolage ds entreprise ou commerce	5	2	3	3	6	2	3	1	6	1		
Cambriolage ds service public ou bâtiment administ	3	3	8	4	3	6	3	1	3	1	1	
Vol au bélier							1					
Cambriolage dans bâtiment (total)	62	62	69	82	67	41	77	31	20	16	24	5



FC Vol autre

	2000	2013	2014	2015	2016	2017	2018	2019	2020	2021	2022	2023
Vol à main armée	1	1			1			1				
Vol avec violence sans arme	4	2	2	5		2	1		3		3	
Vol dans ou sur un véhicule	20	5	21	21	7	6	6	12	9	3	13	3
Sacjacking dans une voiture				1								
Vol d'armes et explosifs	6	2	1			1	1	1		2		
Vol à l'arraché	1			1				1				
Vol à la tire	4	1	4	2		1	1	2			2	
Vol à l'étalage		1	1	1				1		1	1	2
Vol par ruse	3	4	2	1	4					1		
Vol de métaux		3	1		3		5	4		1	1	
Vol sur les chantiers	6	3	2	8	1	2	1	3		2	1	1
Vol d'animaux		3			1		1	1		1		

Criminalité ICT

	2000	2013	2014	2015	2016	2017	2018	2019	2020	2021	2022	2023
Fraude de cartes de paiements		1	2		1		2	2		1		
Phishing		2					1	3	2	1	1	

FC Autre

	2000	2013	2014	2015	2016	2017	2018	2019	2020	2021	2022	2023
Violence contre les métiers d'intérêt général			1		1		1	1				1
Viol collectif		1										
Graffiti				1	2	4	1	3		2		
Dégradation de voiture	14	12	18	15	17	9	15	16	19	8	4	1



PH Violence intrafamiliale (VIF)

	2000	2013	2014	2015	2016	2017	2018	2019	2020	2021	2022	2023
VIF: physique, dans le couple	3	15	12	5	10	9	9	12	15	6	11	5
VIF: physique, envers des descendants		2	1	1	5	1	1	2	6		2	3
VIF: physique, envers d'autres membres	9	2	2	5	7	3	2	3	7	3	4	1
VIF: sexuelle, envers des descendants				1					1			
VIF: psychique, dans le couple	8	7	10	11	9	3	2	8	2	4	11	2
VIF: psychique, envers des descendants								2			3	
VIF: psychique, envers d'autres membres						1					1	1
VIF: économique, dans le couple			1				1		2			
VIF: économique, envers des descendants					1							
VIF: économique, envers d'autres membres				1	2	1	3		4		1	

PH Hormones et dopage

	2000	2013	2014	2015	2016	2017	2018	2019	2020	2021	2022	2023
Dopage humain									1			

PH Drogues

	2000	2013	2014	2015	2016	2017	2018	2019	2020	2021	2022	2023
Vente de cocaïne			1	1		1						
Vente de drogues synthétiques			3	3		1		1			2	1
Production de cannabis (culture)		1	1			1	1		5	2		1
Vente-traffic d'héroïne												1

PH Trafic d'armes

	2000	2013	2014	2015	2016	2017	2018	2019	2020	2021	2022	2023
Commerce et production d'arme à feu et mun.		2		1								
Commerce et production d'arme non à feu						1						



PH Traite des êtres humains

	2000	2013	2014	2015	2016	2017	2018	2019	2020	2021	2022	2023
TEH - exploitation économique	2											

PH Violence dans l'espace public

	2000	2013	2014	2015	2016	2017	2018	2019	2020	2021	2022	2023
Violence physique (transport public)									1			
Violence physique (voie publique)	5	8	5	8	7	3	6	5	3	6	7	1
Violence physique (autre endroit public)					1		2					
Violence physique (endroit accessible au public)	5	1	1	4	8		1	1	1	1	2	1
Violence sexuelle (voie publique)				1		1	3	1		3		1
Violence sexuelle (endroit accessible au public)												1
Violence psychique (voie publique)	8	4	6	5	10	2	5	5	6	4	3	3
Violence psychique (autre endroit public)								1				
Violence psychique (endroit accessible au public)	2	1	1	1			3	1	1	1		
Vol à main armée (endroit accessible au public)	1				1							
Vol avec violence sans arme (voie publique)		1					1		1			

PH Autre

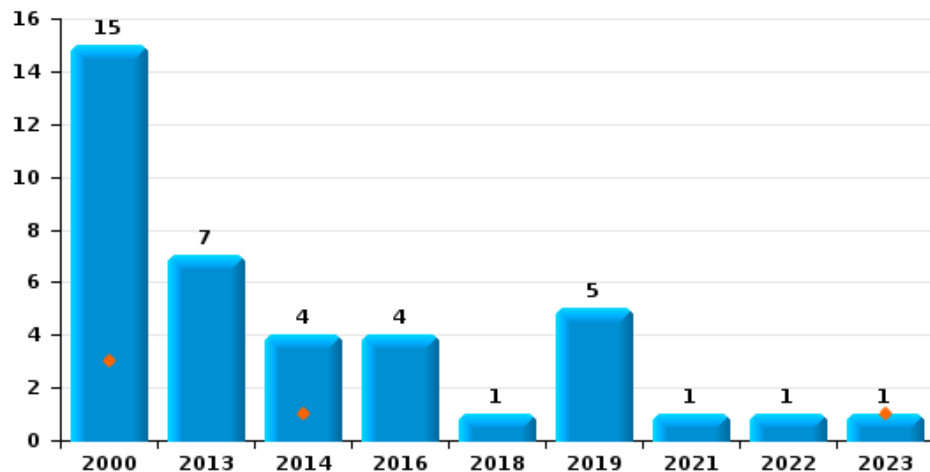
	2000	2013	2014	2015	2016	2017	2018	2019	2020	2021	2022	2023
Faux policiers		1										
Cyberharcèlement	1	2	1	1	2	2		1		2	5	1
Fraude à l'identité	7	1			2	2	2	4	8	1	4	1



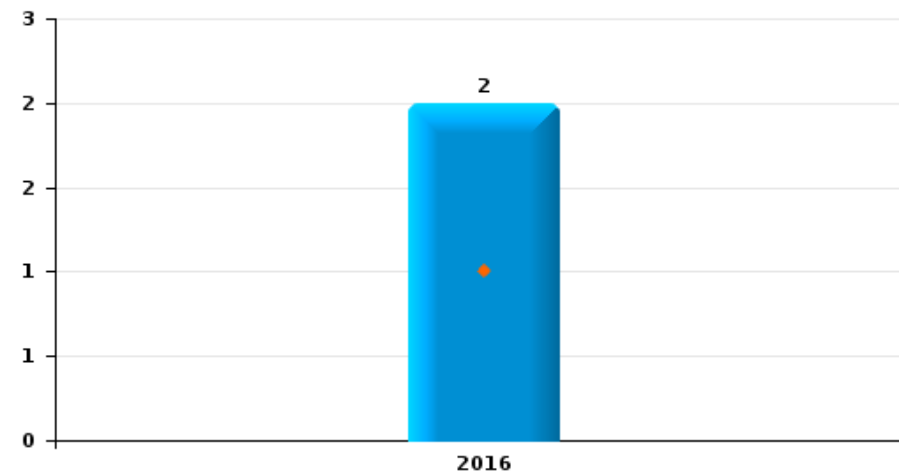
Gingelom

Année	■
Trimestre 1	■

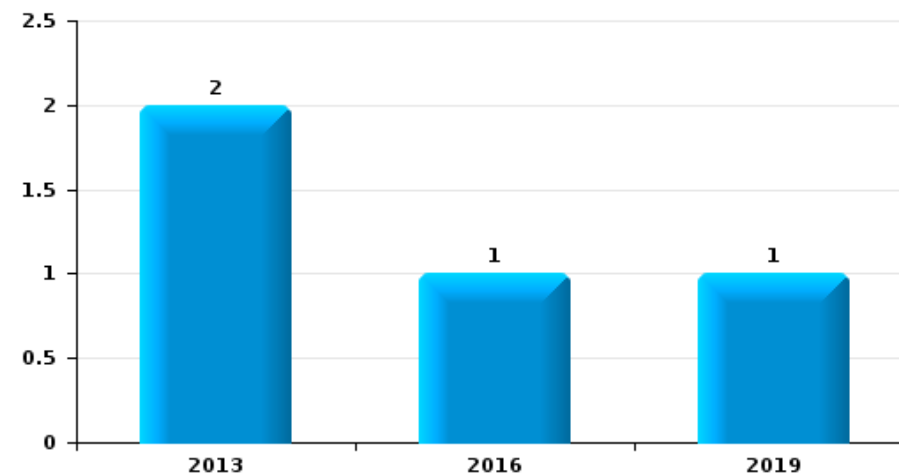
Vol de voiture



Vol de moto



Vol dans les garages

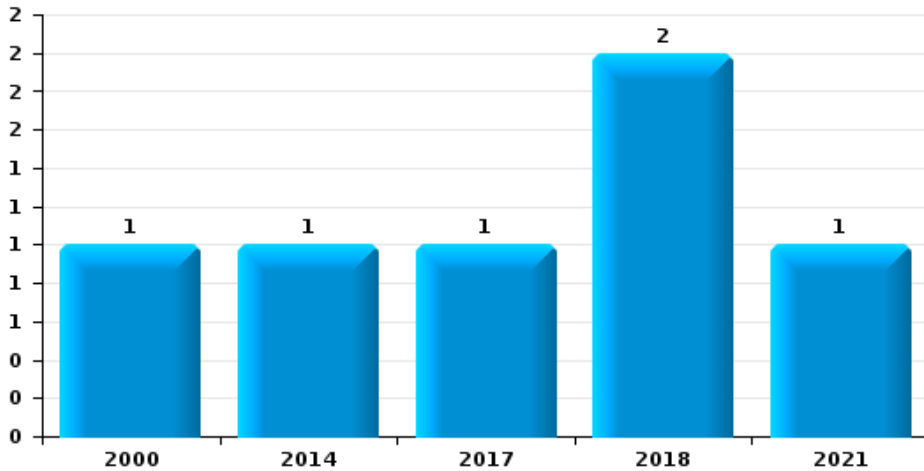




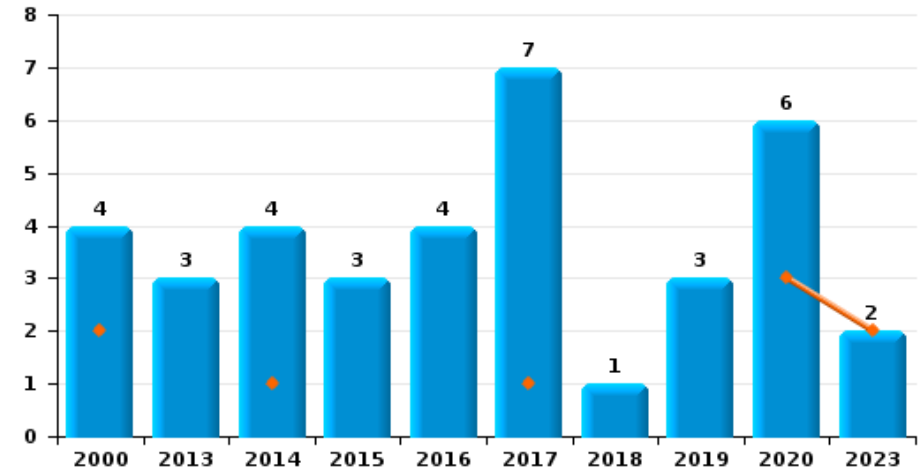
Gingelom

Année	■
Trimestre 1	■

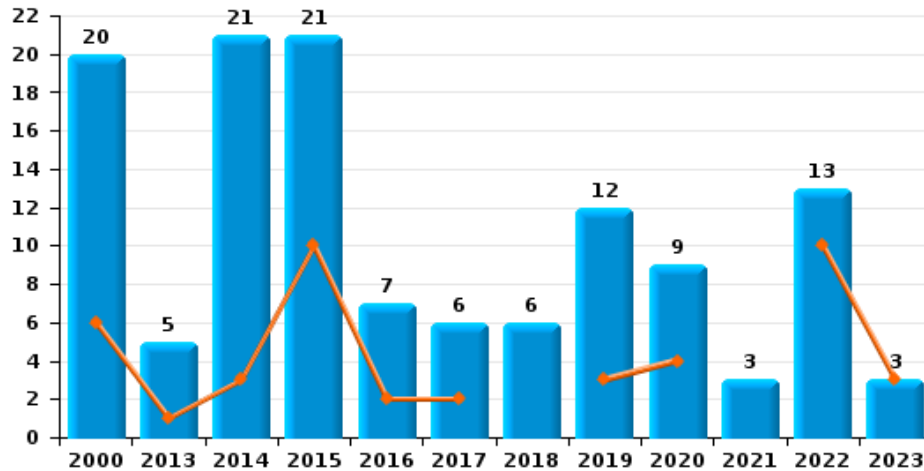
Vol de vélomoteur



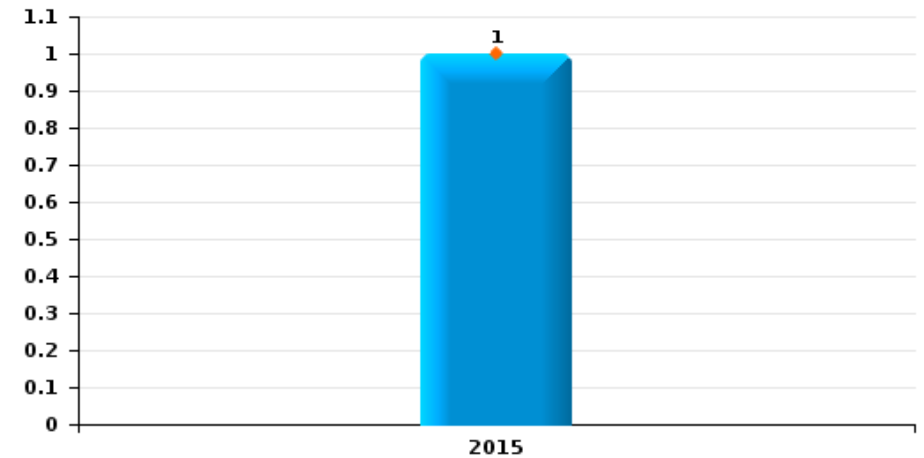
Vol de vélo



Vol dans ou sur un véhicule



Sacjacking dans une voiture

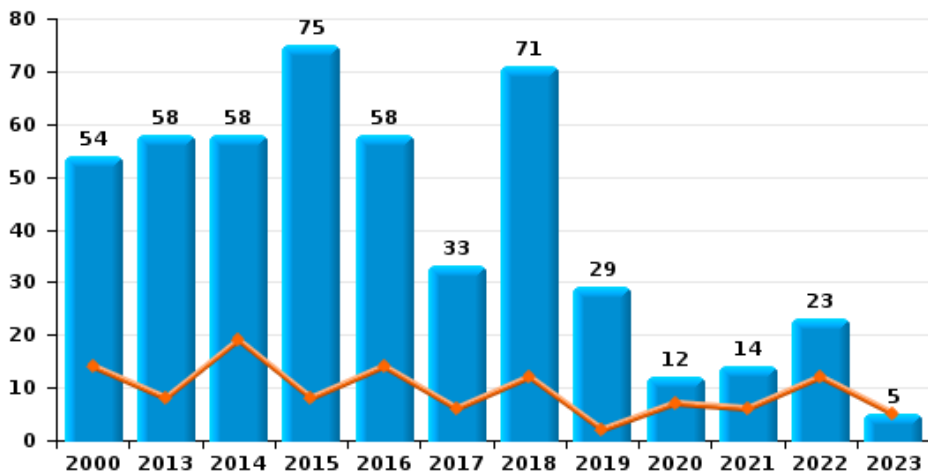




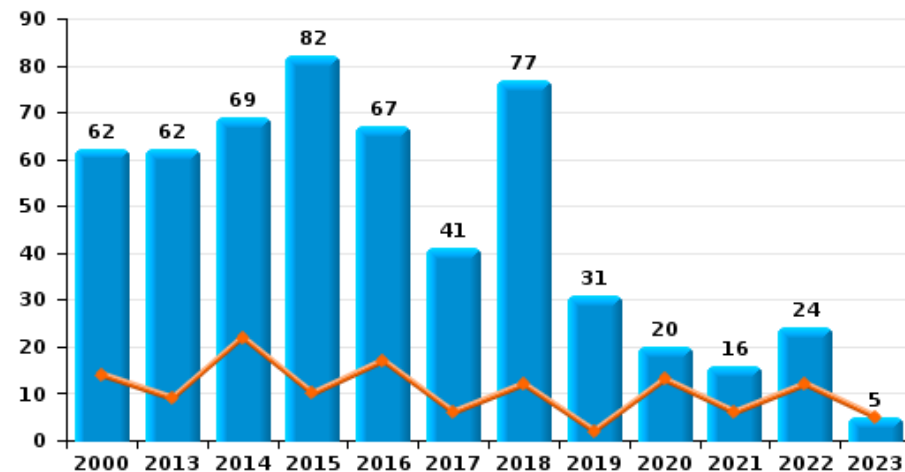
Gingelom

Année ■
Trimestre 1 ■

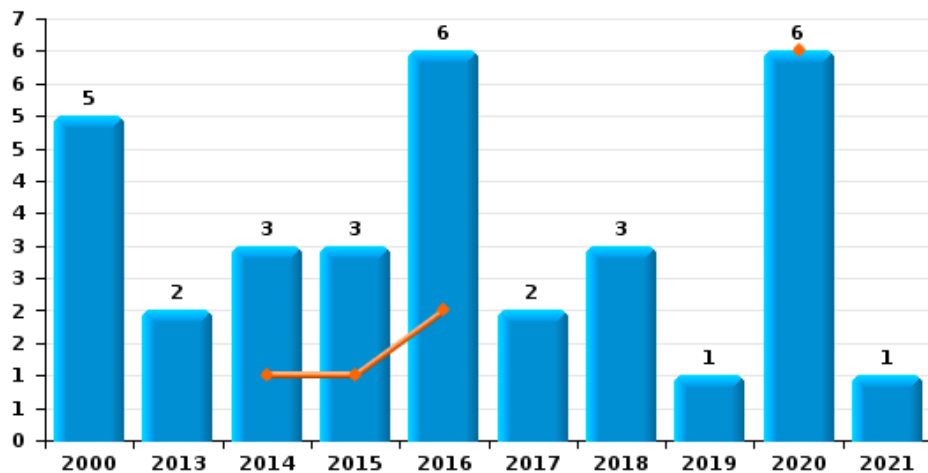
Cambrilage dans habitation



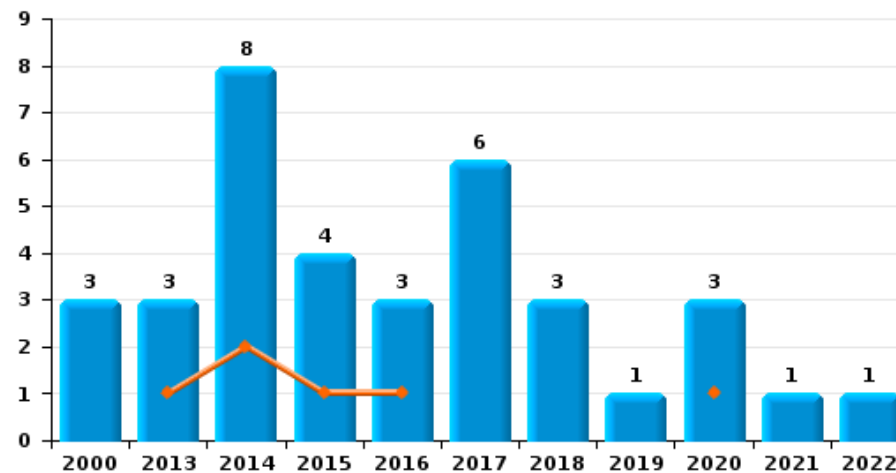
Cambrilage dans bâtiment (total)



Cambrilage ds entreprise ou commerce

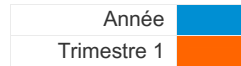


Cambrilage ds service public ou bâtiment administratif

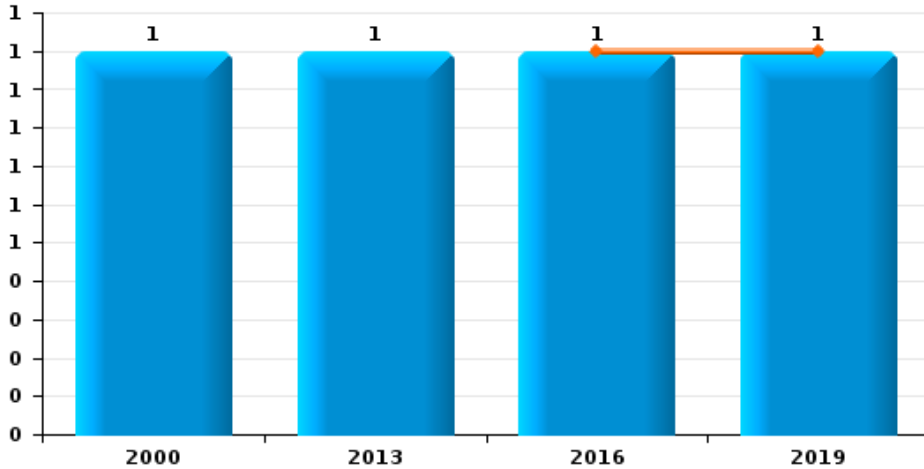




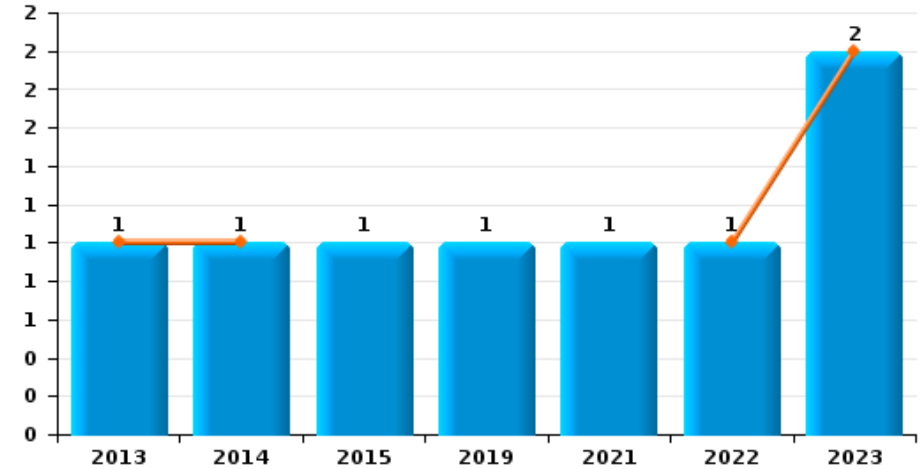
Gingelom



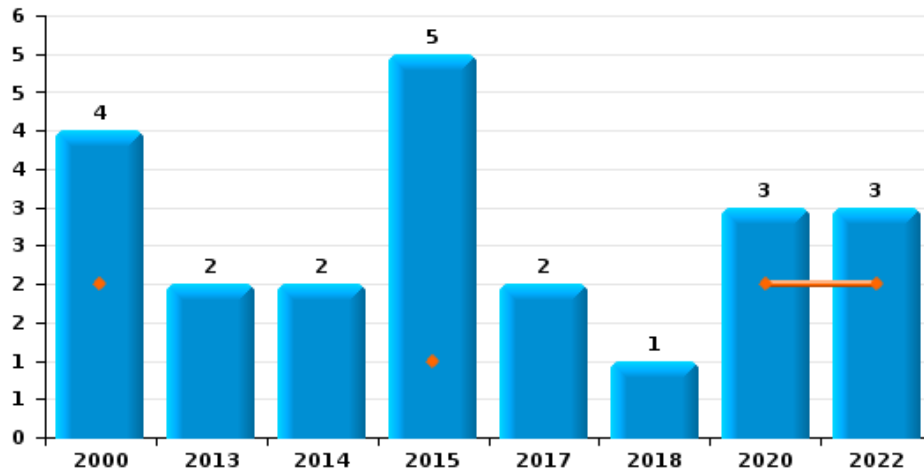
Vol à main armée



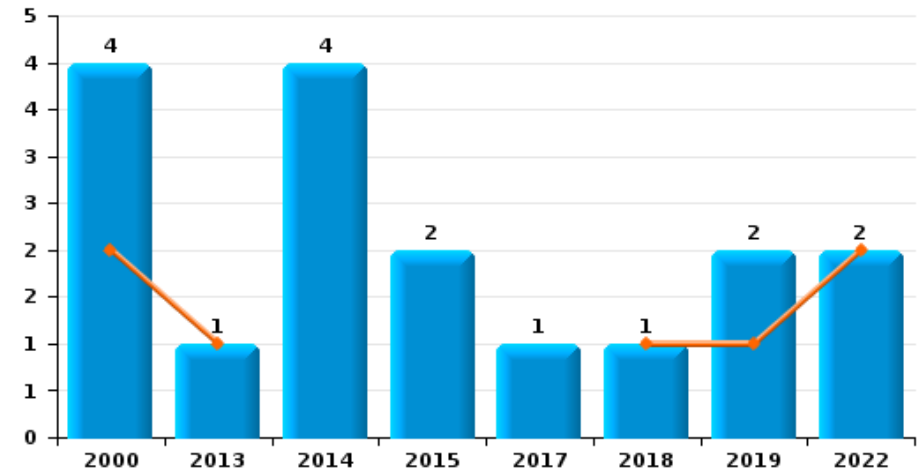
Vol à l'étalage



Vol avec violence sans arme



Vol à la tire

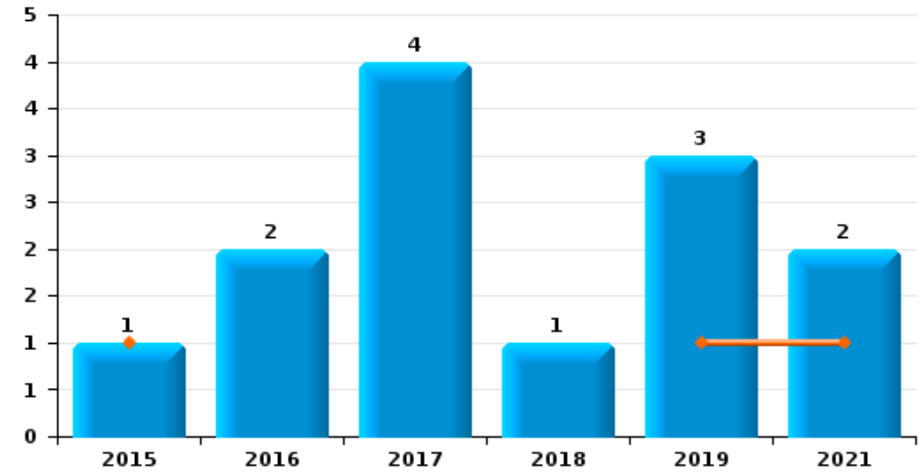




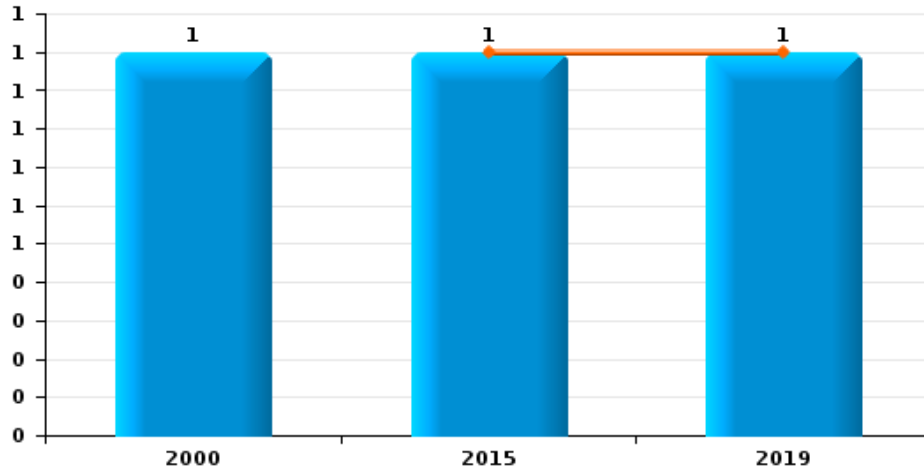
Gingelom

Année	■
Trimestre 1	■

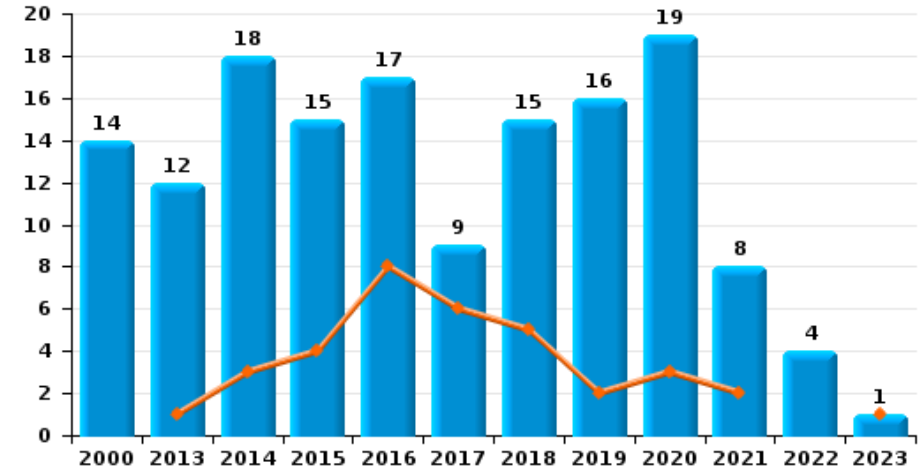
Graffiti



Vol à l'arraché



Dégradation de voiture





Gingelom

FC Vol moyen de transport

		2000	2013	2014	2015	2016	2017	2018	2019	2020	2021	2022	2023
Vol de voiture	Trim 1	3		1									1
	Trim 2	2	1	2					3		1		
	Trim 3	3	4	1		1		1					
	Trim 4	7	2			3			2			1	
Total		15	7	4		4		1	5		1	1	1
Vol de moto	Trim 1					1							
	Trim 2					1							
	Total					2							
Vol dans les garages	Trim 2								1				
	Trim 3		1										
	Trim 4		1			1							
	Total		2			1			1				
Vol de vélomoteur	Trim 2							1					
	Trim 3			1			1	1			1		
	Trim 4	1											
	Total	1		1			1	2			1		
Vol de vélo	Trim 1	2		1			1			3			2
	Trim 2	2	2	1	1	2	4	1		1			
	Trim 3			2	1	1			1	1			
	Trim 4		1		1	1	2		2	1			
	Total	4	3	4	3	4	7	1	3	6			2



FC Cambriolage

		2000	2013	2014	2015	2016	2017	2018	2019	2020	2021	2022	2023
Cambriolage dans habitation	Trim 1	14	8	19	8	14	6	12	2	7	6	12	5
	Trim 2	5	15	17	22	9	9	3	10	1		6	
	Trim 3	12	19	11	15	8	5	39	7	3	6	1	
	Trim 4	23	16	11	30	27	13	17	10	1	2	4	
Total		54	58	58	75	58	33	71	29	12	14	23	5
Cambriolage ds entreprise ou commerce	Trim 1			1	1	2				6			
	Trim 2	1	1	1	1	2	1	1					
	Trim 3	2	1		1	1	1	1	1				
	Trim 4	2		1		1		1			1		
Total		5	2	3	3	6	2	3	1	6	1		
Cambriolage ds service public ou bâtiment administ	Trim 1		1	2	1	1				1			
	Trim 2			2	2	2	3			1	1		
	Trim 3	1	2	1	1		2	1		1		1	
	Trim 4	2		3			1	2	1				
Total		3	3	8	4	3	6	3	1	3	1	1	
Vol au bélier	Trim 2							1					
Total								1					
Cambriolage dans bâtiment (total)	Trim 1	14	9	22	10	17	6	12	2	13	6	12	5
	Trim 2	6	16	20	25	13	13	4	10	2	1	6	
	Trim 3	15	21	12	17	9	8	41	8	4	6	2	
	Trim 4	27	16	15	30	28	14	20	11	1	3	4	
Total		62	62	69	82	67	41	77	31	20	16	24	5



FC Vol autre

		2000	2013	2014	2015	2016	2017	2018	2019	2020	2021	2022	2023
Vol à main armée	Trim 1					1			1				
	Trim 2		1										
	Trim 4	1											
	Total	1	1			1			1				
Vol avec violence sans arme	Trim 1	2			1					2		2	
	Trim 2	1		1	3								
	Trim 3		1	1	1			1		1			
	Trim 4	1	1				2					1	
Total	4	2	2	5		2	1		3		3		
Vol dans ou sur un véhicule	Trim 1	6	1	3	10	2	2		3	4		10	3
	Trim 2	6	2	2	4	1	1	2	6			1	
	Trim 3	1	2	5	4	1	1	3		1	1	1	
	Trim 4	7		11	3	3	2	1	3	4	2	1	
Total	20	5	21	21	7	6	6	12	9	3	13	3	
Sacjacking dans une voiture	Trim 1				1								
Total				1									
Vol d'armes et explosifs	Trim 1	1		1				1					
	Trim 2		1				1		1		1		
	Trim 3	1									1		
	Trim 4	4	1										
Total	6	2	1			1	1	1		2			
Vol à l'arraché	Trim 1				1				1				
	Trim 4	1											
	Total	1			1				1				



FC Vol autre

		2000	2013	2014	2015	2016	2017	2018	2019	2020	2021	2022	2023
Vol à la tire	Trim 1	2	1					1	1			2	
	Trim 2	1		2	1								
	Trim 3	1		1	1		1						
	Trim 4			1					1				
	Total	4	1	4	2		1	1	2			2	
Vol à l'étalage	Trim 1		1	1								1	2
	Trim 3				1						1		
	Trim 4								1				
	Total		1	1	1				1		1	1	2
Vol par ruse	Trim 1	2	2	1		1							
	Trim 2		1		1	1							
	Trim 3			1									
	Trim 4	1	1			2					1		
	Total	3	4	2	1	4					1		
Vol de métaux	Trim 1		1			2		2	2		1		
	Trim 2		1									1	
	Trim 3							3	2				
	Trim 4		1	1		1							
	Total		3	1		3		5	4		1	1	
Vol sur les chantiers	Trim 1		1		6	1						1	1
	Trim 2	3	1		2		1		1		1		
	Trim 3	2					1						
	Trim 4	1	1	2				1	2		1		
	Total	6	3	2	8	1	2	1	3	3	2	1	1
Vol d'animaux	Trim 1		2			1		1					
	Trim 3		1						1				
	Trim 4										1		
	Total		3			1		1	1		1		



Criminalité ICT

		2000	2013	2014	2015	2016	2017	2018	2019	2020	2021	2022	2023
Fraude de cartes de paiements	Trim 1					1		1					
	Trim 2		1	1					1				
	Trim 3			1				1					
	Trim 4								1		1		
	Total		1	2		1		2	2		1		
Phishing	Trim 1		1						3			1	
	Trim 2							1			1		
	Trim 3									1			
	Trim 4		1							1			
	Total		2					1	3	2	1	1	



FC Autre

		2000	2013	2014	2015	2016	2017	2018	2019	2020	2021	2022	2023
Violence contre les métiers d'intérêt général	Trim 1												1
	Trim 2				1								
	Trim 3						1						
	Trim 4			1					1				
Total				1		1		1	1				1
Viol collectif	Trim 2		1										
Total			1										
Graffiti	Trim 1				1				1		1		
	Trim 2					1	2	1			1		
	Trim 3						1						
	Trim 4				1	1			2				
Total				1	2	4	1	3			2		
Dégradation de voiture	Trim 1		1	3	4	8	6	5	2	3	2		1
	Trim 2	7	4	3	3	4		6	7	9	4	1	
	Trim 3	4	5	5	6	3	2		4	5		2	
	Trim 4	3	2	7	2	2	1	4	3	2	2	1	
Total		14	12	18	15	17	9	15	16	19	8	4	1



PH Violence intrafamiliale (VIF)

		2000	2013	2014	2015	2016	2017	2018	2019	2020	2021	2022	2023
VIF: physique, dans le couple	Trim 1	1	4	3	1	4		1	3	3	2	1	5
	Trim 2		6	3	2	1	3	1	4	6		3	
	Trim 3	2	4	2	1	4	3	4	1	5	2	3	
	Trim 4		1	4	1	1	3	3	4	1	2	4	
	Total	3	15	12	5	10	9	9	12	15	6	11	5
VIF: physique, envers des descendants	Trim 1					1			1			1	3
	Trim 2		1	1		3		1		1			
	Trim 3				1	1				4			
	Trim 4		1				1		1	1		1	
	Total		2	1	1	5	1	1	2	6		2	3
VIF: physique, envers d'autres membres	Trim 1	3				1	1					2	1
	Trim 2	3	1		3	2				4		1	
	Trim 3	3				2	1	1	2	1	1		
	Trim 4		1	2	2	2	1	1	1	2	2	1	
	Total	9	2	2	5	7	3	2	3	7	3	4	1
VIF: sexuelle, envers des descendants	Trim 3			1						1			
Total				1						1			
VIF: psychique, dans le couple	Trim 1	3	5	6		5		2	1	1		1	2
	Trim 2	3		1	4	4	1		1			5	
	Trim 3	2	2		5		1		4	1	2	1	
	Trim 4			3	2		1		2		2	4	
	Total	8	7	10	11	9	3	2	8	2	4	11	2
VIF: psychique, envers des descendants	Trim 2								1			2	
	Trim 4								1			1	
	Total								2			3	
VIF: psychique, envers d'autres membres	Trim 1											1	1
	Trim 3						1						
	Total						1					1	1



PH Violence intrafamiliale (VIF)

		2000	2013	2014	2015	2016	2017	2018	2019	2020	2021	2022	2023
VIF: économique, dans le couple	Trim 1			1						1			
	Trim 3									1			
	Trim 4							1					
	Total			1				1		2			
VIF: économique, envers des descendants	Trim 2				1								
Total					1								
VIF: économique, envers d'autres membres	Trim 1			1	1					1		1	
	Trim 3				1	1				3			
	Trim 4							3					
	Total			1	2	1	3		4		1		



PH Hormones et dopage

		2000	2013	2014	2015	2016	2017	2018	2019	2020	2021	2022	2023
Dopage humain	Trim 4									1			
	Total									1			



PH Drogues

		2000	2013	2014	2015	2016	2017	2018	2019	2020	2021	2022	2023
Vente de cocaïne	Trim 1						1						
	Trim 2			1									
	Trim 3				1								
	Total			1	1		1						
Vente de drogues synthétiques	Trim 1			1			1						1
	Trim 2			1								1	
	Trim 3				1				1				
	Trim 4			1	2							1	
	Total			3	3		1		1			2	1
Production de cannabis (culture)	Trim 1									1			1
	Trim 2		1								1		
	Trim 3			1		1	1			1			
	Trim 4									3	1		
	Total		1	1		1	1			5	2		1
Vente-traffic d héroïne	Trim 1												1
Total													1



PH Trafic d'armes

		2000	2013	2014	2015	2016	2017	2018	2019	2020	2021	2022	2023
Commerce et production d'arme à feu et mun.	Trim 3		2		1								
	Total		2		1								
Commerce et production d'arme non à feu	Trim 2						1						
	Total						1						



PH Traite des êtres humains

		2000	2013	2014	2015	2016	2017	2018	2019	2020	2021	2022	2023
TEH - exploitation économique	Trim 2	1											
	Trim 4	1											
Total		2											



PH Violence dans l'espace public

		2000	2013	2014	2015	2016	2017	2018	2019	2020	2021	2022	2023
Violence physique (transport public)	Trim 4									1			
	Total									1			
Violence physique (voie publique)	Trim 1	1	4	2	1	2	1			1	1		1
	Trim 2	2			2	3	1	1	1		2	3	
	Trim 3	1	1		5			3	3	1	2	3	
	Trim 4	1	3	3		2	1	2	1	1	1	1	
	Total	5	8	5	8	7	3	6	5	3	6	7	1
Violence physique (autre endroit public)	Trim 2							1					
	Trim 3				1								
	Trim 4							1					
	Total				1			2					
Violence physique (endroit accessible au public)	Trim 1				1			1		1			1
	Trim 2	4			1	7			1				
	Trim 3	1	1		1						1	1	
	Trim 4			1	1	1						1	
	Total	5	1	1	4	8		1	1	1	1	2	1
Violence sexuelle (voie publique)	Trim 1						1				2		1
	Trim 2										1		
	Trim 3			1				3					
	Trim 4								1				
Total				1		1	3	1		3		1	
Violence sexuelle (endroit accessible au public)	Trim 1												1
Total													1
Violence psychique (voie publique)	Trim 1	3	1	3		2				2	3		3
	Trim 2	3	1	2	1	4			1			1	
	Trim 3	2	1	1	1	3	1	3	2	1	1	1	
	Trim 4		1		3	1	1	2	2	3		1	
	Total	8	4	6	5	10	2	5	5	6	4	3	3



PH Violence dans l'espace public

		2000	2013	2014	2015	2016	2017	2018	2019	2020	2021	2022	2023
Violence psychique (autre endroit public)	Trim 3								1				
	Total								1				
Violence psychique (endroit accessible au public)	Trim 1	1						1					
	Trim 2			1	1								
	Trim 3		1					1	1	1			
	Trim 4	1						1			1		
Total	2	1	1	1				3	1	1	1		
Vol à main armée (endroit accessible au public)	Trim 1					1							
	Trim 4	1											
Total	1				1								
Vol avec violence sans arme (voie publique)	Trim 3							1		1			
	Trim 4		1										
Total		1						1		1			



PH Autre

		2000	2013	2014	2015	2016	2017	2018	2019	2020	2021	2022	2023
Faux policiers	Trim 2		1										
	Total		1										
Cyberharcèlement	Trim 1				1	1						2	1
	Trim 2			1	1				1		2		
	Trim 3		1				1					2	
	Trim 4	1	1		1							1	
	Total	1	2	1	1	2	2		1		2	5	1
Fraude à l'identité	Trim 1	2	1					1			1	1	1
	Trim 2	2			1				2	3		2	
	Trim 3	3			1	1			1	2			
	Trim 4					1		1	1	3		1	
	Total	7	1			2	2	2	4	8	1	4	1



Gingelom

2022

FC Vol moyen de transport

	Oct	Total
Vol de voiture	1	1

FC Cambriolage

	Jan	Fév	Mar	Avr	Mai	Juin	Août	Oct	Nov	Déc	Total
Cambriolage dans habitation	6	4	2	1	2	3	1	1	1	2	23
Cambriolage ds service public ou bâtiment administ							1				1
Cambriolage dans bâtiment (total)	6	4	2	1	2	3	2	1	1	2	24

FC Vol autre

	Jan	Fév	Mar	Avr	Mai	Sep	Oct	Total
Vol avec violence sans arme		1	1				1	3
Vol dans ou sur un véhicule	3	7			1	1	1	13
Vol à la tire	1		1					2
Vol à l'étalage		1						1
Vol de métaux				1				1
Vol sur les chantiers			1					1

Criminalité ICT

	Mar	Total
Phishing	1	1

FC Autre

	Juin	Août	Oct	Total
Dégradation de voiture	1	2	1	4



PH Violence intrafamiliale (VIF)

	Jan	Fév	Mar	Avr	Mai	Juin	Juil	Août	Sep	Oct	Nov	Déc	Total
VIF: physique, dans le couple			1	1	1	1		1	2	2	1	1	11
VIF: physique, envers des descendants			1								1		2
VIF: physique, envers d'autres membres	1		1	1							1		4
VIF: psychique, dans le couple	1			1	3	1	1			1	1	2	11
VIF: psychique, envers des descendants					1	1					1		3
VIF: psychique, envers d'autres membres			1										1
VIF: économique, envers d'autres membres		1											1

PH Drogues

	Juin	Déc	Total
Vente de drogues synthétiques	1	1	2

PH Violence dans l'espace public

	Avr	Juin	Juil	Août	Sep	Oct	Déc	Total
Violence physique (voie publique)	3		1	2			1	7
Violence physique (endroit accessible au public)					1	1		2
Violence psychique (voie publique)		1	1				1	3

PH Autre

	Fév	Mar	Juin	Août	Sep	Oct	Nov	Total
Cyberharcèlement	1	1		1	1		1	5
Fraude à l'identité	1		2			1		4



2023

FC Vol moyen de transport

	Jan	Mar	Total
Vol de voiture		1	1
Vol de vélo	1	1	2

FC Cambriolage

	Fév	Mar	Total
Cambriolage dans habitation	2	3	5
Cambriolage dans bâtiment (total)	2	3	5

FC Vol autre

	Mar	Total
Vol dans ou sur un véhicule	3	3
Vol à l'étalage	2	2
Vol sur les chantiers	1	1

FC Autre

	Jan	Fév	Total
Violence contre les métiers d'intérêt général		1	1
Dégradation de voiture	1		1

PH Violence intrafamiliale (VIF)

	Jan	Fév	Mar	Total
VIF: physique, dans le couple		2	3	5
VIF: physique, envers des descendants		2	1	3
VIF: physique, envers d'autres membres	1			1
VIF: psychique, dans le couple	1	1		2
VIF: psychique, envers d'autres membres	1			1



PH Drogues

	Jan	Mar	Total
Vente de drogues synthétiques		1	1
Production de cannabis (culture)		1	1
Vente-traffic d héroïne	1		1

PH Violence dans l'espace public

	Jan	Mar	Total
Violence physique (voie publique)	1		1
Violence physique (endroit accessible au public)	1		1
Violence sexuelle (voie publique)	1		1
Violence sexuelle (endroit accessible au public)		1	1
Violence psychique (voie publique)	1	2	3

PH Autre

	Jan	Mar	Total
Cyberharcèlement		1	1
Fraude à l'identité	1		1

STATISTIQUES POLICIERES DE CRIMINALITE

LIEU DE PERPETRATION: COMMUNE

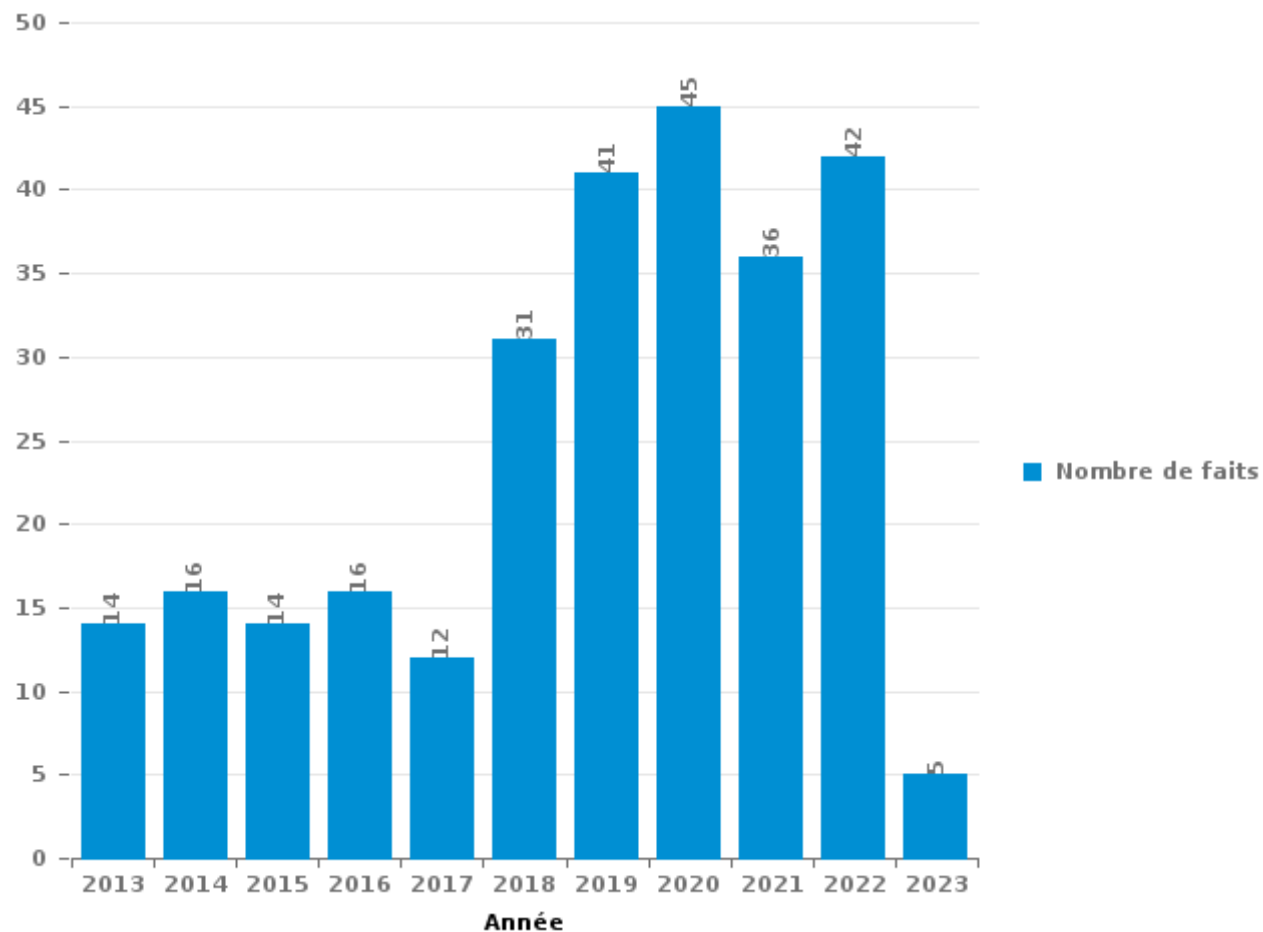
Gingelom

PARTIE III : ICT



Gingelom

Nombre total de délits avec un élément ICT/online, depuis 2013





Criminalité ICT/online au sens strict

Infractions (exhaustif)

	2013	2014	2015	2016	2017	2018	2019	2020	2021	2022	2023
Criminalité informatique: Faux en informatique:								2			
Criminalité informatique: Fraude informatique:	3	4	2	5	3	11	21	22	19	17	3
Criminalité informatique: Hacking:	4	5	3	4	1	8	10	11	10	5	1
Criminalité informatique: Sabotage:	2	1	2	2			1				
Total:	9	10	7	11	4	19	32	35	29	22	4

Figures criminelles (à considérer spécifiquement – ne pas additionner avec d'autres éléments – risque de double comptage!)

	2013	2014	2016	2018	2019	2020	2021	2022
Fraude de cartes de paiements	1	2	1	2	2		1	
Phishing	2			1	3	2	1	1



Criminalité ICT/online au sens large

Infractions (uniquement si code-fait existe)

	2013	2014	2015	2016	2017	2018	2019	2020	2021	2022	2023
Fraude: Escroquerie: Fraude par internet	5	7	9	7	9	20	16	23	24	27	3
Infr. contre autres valeurs morales et sentiments: Cyberlokkig (leurre de mineur par ICT):							3				
Infr. contre les moeurs: Voyeurisme: Diffusion enregistrement nudité ou intimité								3			
Total:	5	7	9	7	9	20	19	26	24	27	3

Figures criminelles (à considérer spécifiquement – ne pas additionner avec d'autres éléments – risque de double comptage!)

	2013	2014	2015	2016	2017	2019	2021	2022	2023
Cyberharcèlement	2	1	1	2	2	1	2	5	1

STATISTIQUES POLICIERES DE CRIMINALITE

LIEU DE PERPETRATION: COMMUNE

Gingelom

PARTIE IV : DESTINATION LIEU



Gingelom

Vol et extorsion

	2000	2013	2014	2015	2016	2017	2018	2019	2020	2021	2022	2023
Habitation: maison	55	52	59	75	58	34	70	30	17	15	22	6
Voie publique	23	9	20	12	8	5	8	12	6	2	9	4
Habitation: non précisée	3	11	10	11	17	7	14	2	3	3	5	2
Habitation: dépendances	1	6	3	6	8	13	6	16	9	1		
Terrain	5	8	14	7	4	3	7	9	3	4	1	
Habitation: allée	15	1	9	3	4	2	3	3	3	2	5	2
Inconnue	5	5	6	5	1	4		4	3	2	1	
Magasin	4	5	5	3	5		3	3		1	3	2
Chantier	6	3	3	9	1	4	1	2		2	1	1
Autre	1	1	4	1	7	6	1	3	5	1		
Entreprise	1	3	2	1	5	1		2	2	1		
Culture et loisirs	2	1	2	2	1	5	1					1
Institution d'enseignement	2	3	1	2	1	1	2	1		1	1	
Habitation: appartement	4	3		2	1	1		1	1	1		
Habitation: autre		3	2	2	3	1		1	1		1	
Parking	2	3		1	3	2	1	1			1	
Horeca	1		2	2			2	2	2		1	1
Habitation: garage	1		1	1	2		2	2	1	1		
Service public	3		3		1	1			2	1		
Edifice religieux / lieu du culte		2	2	1	1		1		1		2	
Moyen de transport: voiture	1		2		1	1	1				3	
Stade	3			1		3	1	1				
Cimetière	2		3	1							1	
Bâtiment administratif			3			1						
Moyen de transport: camion		2		2								
Emplacement de vélo				1	1				1			
Infrastructure sportive				1				1				
Maison de repos			1						1			
Moyen de transport: autre			1						1			
Station essence	1	1										
Banque / institution financière					1							
Médecin / dentiste / pharmacien							1					
Moyen de transport: train / tram / métro	1											
Service					1							
Total	142	122	158	152	135	95	125	96	62	38	57	19

FPF/DGR/DRI/BIPOL - Statistiques policières de criminalité (date de clôture: 22/09/2023)

Les données pour les années 2001 jusqu'à 2012 ne sont plus publiées mais restent disponibles sur demande auprès du service BIPOL.

Les données pour 2023 ne concernent que le 1er trimestre.



Dégradation de la propriété

	2000	2013	2014	2015	2016	2017	2018	2019	2020	2021	2022	2023
Voie publique	23	9	9	7	13	8	13	14	16	9	7	
Habitation: résidence principale	11	7	13	9	10	10	11	9	11	9	4	2
Terrain	8	4	2	2	2	5	4		6	4	2	
Habitation: non précisée	2	6	2	3	2	3	1	2	3	1		
Habitation: jardin	1	2			4	5	3	2	1		1	
Habitation: allée	2	1	1	3	3	1	3		1		1	1
Parking	2	1	1	1	3	1		3	1		1	
Autre		1	1	1	3	2	2	2		1		
Inconnue	2	1	6	2				1				
Institution d'enseignement	1	1		2	1	1		4	1		1	
Habitation: dépendances		1	1	1				1	4		1	
Edifice religieux / lieu du culte		1	1	1		1			3	1		
Chantier		1	1	1				1				
Entreprise		1	2							1		
Habitation: résidence secondaire		2			1			1				
Magasin					2		1				1	
Culture et loisirs					2					1		
Habitation: garage				1			2					
Médecin / dentiste / pharmacien		1		1	1							
Stade	1					2						
Arrêt de bus / tram		1								1		
Cimetière					1							1
Infrastructure sportive		1	1									
Moyen de transport: voiture				1					1			
Station essence							1				1	
Total	53	42	41	36	48	39	41	40	48	28	20	4

FPF/DGR/DRI/BIPOL - Statistiques policières de criminalité (date de clôture: 22/09/2023)

Les données pour les années 2001 jusqu'à 2012 ne sont plus publiées mais restent disponibles sur demande auprès du service BIPOL.

Les données pour 2023 ne concernent que le 1er trimestre.



Gingelom

Infractions contre l'intégrité physique

	2000	2013	2014	2015	2016	2017	2018	2019	2020	2021	2022	2023
Habitation	13	23	23	20	22	16	17	17	24	11	16	7
Voie publique	4	10	6	8	8	4	10	6	3	6	7	1
Inconnue	4	1	4	1	1		2		1	1	1	
Horeca	3	1		2	3				1		2	
Culture et loisirs	1			2	1							1
Habitation: jardin									3		1	
Habitation: allée	1				2							
Infrastructure sportive	1		1	1								
Autre				2								
Moyen de transport: autre			1								1	
Parking	1							1				
Stade					1					1		
Station essence					1		1					
Terrain				1						1		
Entreprise					1							
Magasin					1							
Médecin / dentiste / pharmacien					1							
Moyen de transport: autobus / autocar									1			
Service					1							
Service public								1				
Total	28	35	35	37	43	20	30	25	33	20	28	9

FPF/DGR/DR/BIPOL - Statistiques policières de criminalité (date de clôture: 22/09/2023)

Les données pour les années 2001 jusqu'à 2012 ne sont plus publiées mais restent disponibles sur demande auprès du service BIPOL.

Les données pour 2023 ne concernent que le 1er trimestre.

STATISTIQUES POLICIERES DE CRIMINALITE

LIEU DE PERPETRATION: COMMUNE

Gingelom

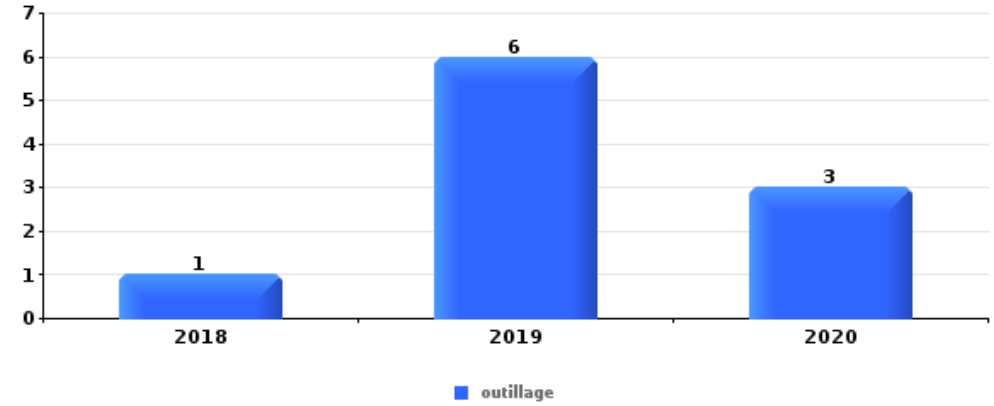
PARTIE V : OBJETS ET MOYENS DE TRANSPORT



Gingelom

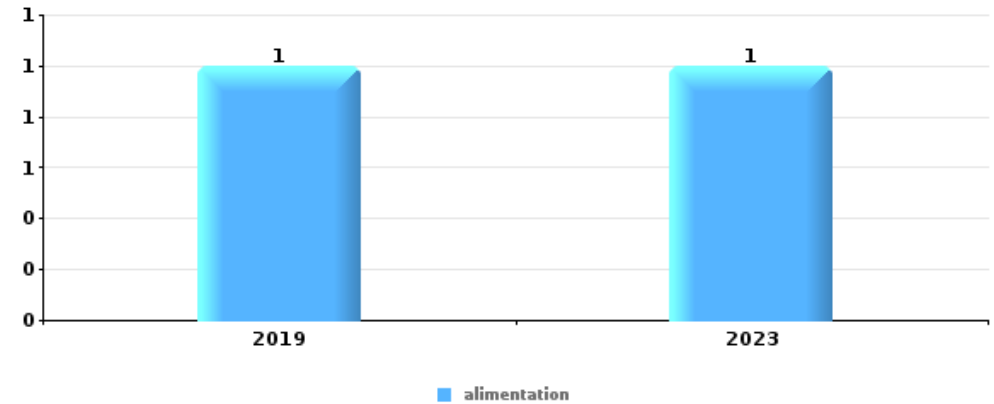
Vol dans ou sur un véhicule

Top 5 Objets volés (sbd nombre de faits)		2018	2019	2020	2021	2022	2023
1	outillage	1	6	3			
2	argent	1	1			2	
2	matériaux de construction / de chantier		1	2			1
4	carte d'identité / passeport	1			1	1	
4	GPS	1				1	1
4	valise / sac		1			2	
4	vêtement				1	2	



Vol à l'étalage

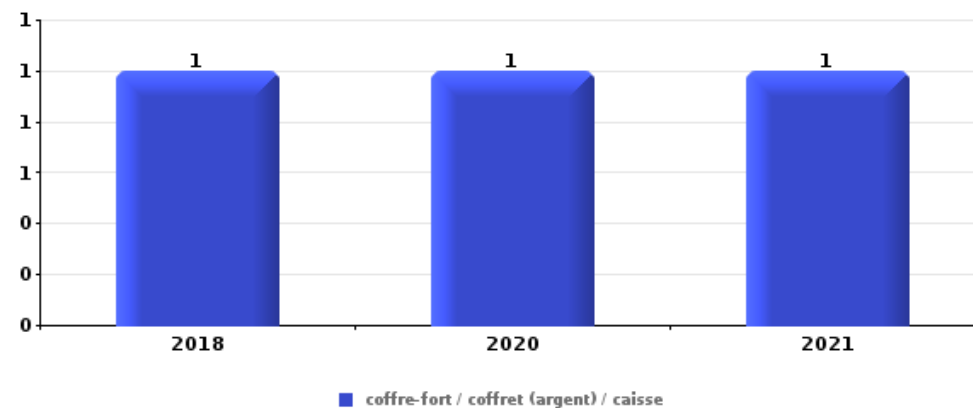
Top 5 Objets volés (sbd nombre de faits)		2018	2019	2020	2021	2022	2023
1	alimentation		1				1
2	parfum / produit de beauté		1				
2	tabac					1	
2	vêtement						1





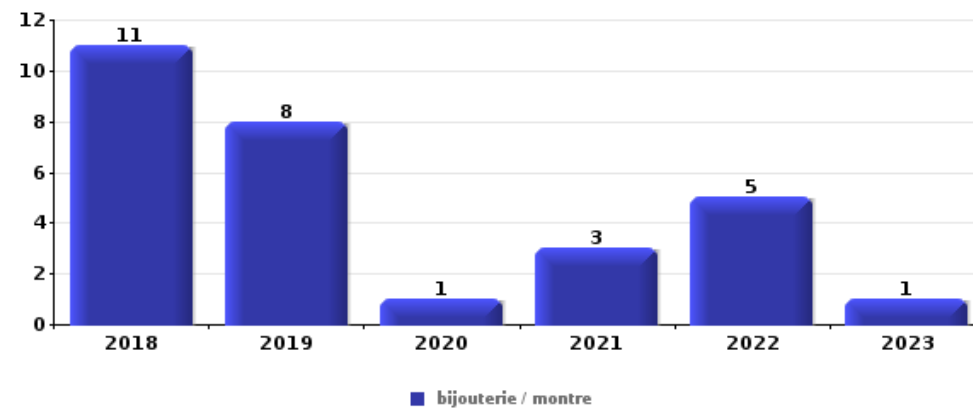
Cambrassage ds entreprise ou commerce

Top 5 Objets volés (sbd nombre de faits)		2018	2019	2020	2021	2022	2023
1	coffre-fort / coffret (argent) / caisse	1		1	1		
2	argent	1		1			
2	outillage			2			
4	alimentation			1			



Cambrassage dans habitation

Top 5 Objets volés (sbd nombre de faits)		2018	2019	2020	2021	2022	2023
1	bijouterie / montre	11	8	1	3	5	1
2	argent	5	5		4	7	2
3	vêtement	7	2	2	2	5	2
4	multimédia	2	4	1	1	2	1
5	outillage		3	5	1		
5	parfum / produit de beauté	1	3		2	3	



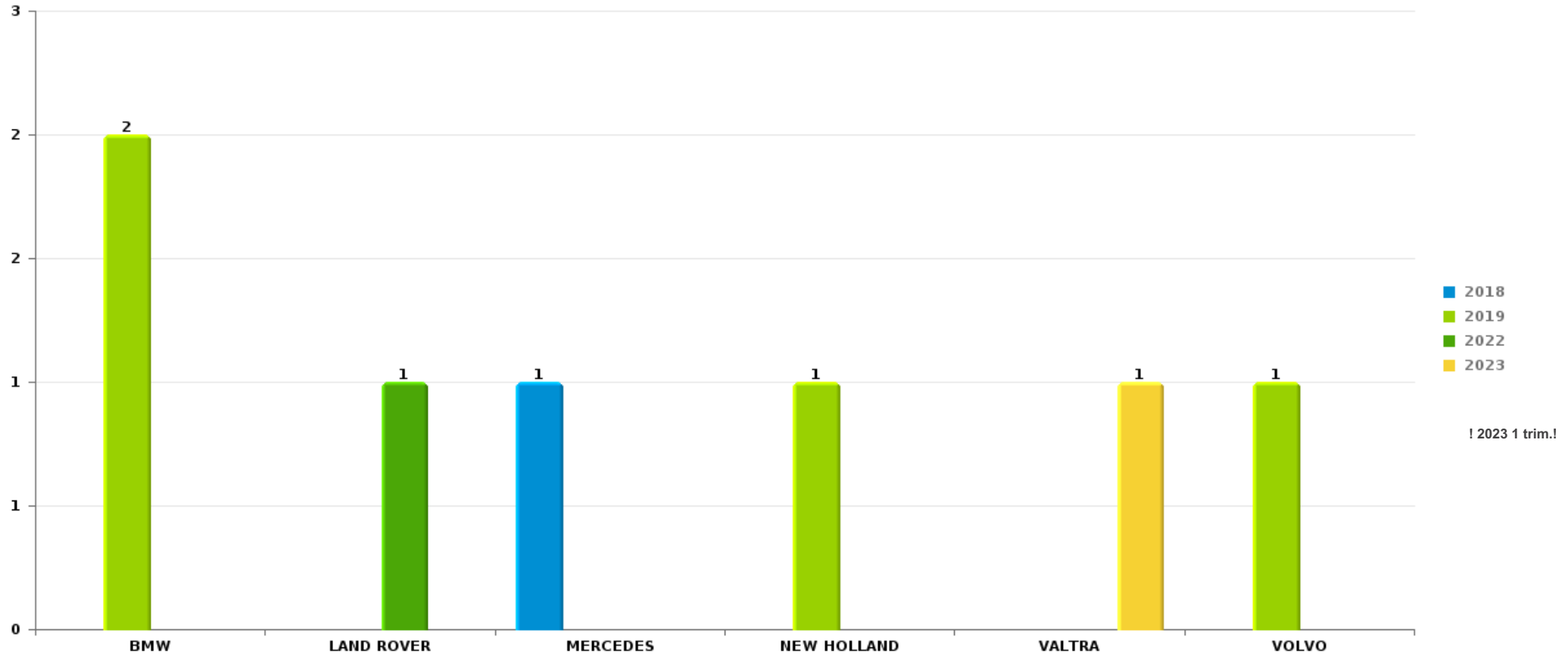
Remarque: en ce qui concerne les objets, aucun total n'est reproduit étant donné que plusieurs objets peuvent avoir été volés lors d'un même fait.



Gingelom

Vol de voiture

Nombre de voitures volées par marque (Top 5)



! 2023 1 trim.!

STATISTIQUES POLICIERES DE CRIMINALITE

LIEU DE PERPETRATION: COMMUNE

Gingelom

PARTIE VI : SUSPECTS



Partie 1: Niveau FAITS (comptage du nombre de faits pour lesquels un certain type de suspect est impliqué)

1.1. Nombre d'infractions selon le sexe des suspects identifiés (par catégorie principale)

Étant donné que, tant un suspect identifié masculin qu'un suspect identifié féminin peuvent être impliqués lors d'un même fait, il est possible que la somme des colonnes «Hommes» et «Femmes» soit supérieure à la valeur de la colonne «Total...» (voir également la note méthodologique)

Gingelom

2023

Catégorie principale / Sexe	Nombre total de faits avec au moins 1 suspect	Hommes	%	Femmes	%
Drogues	5	5	100,0%	1	20,0%
Infr. contre l'intégrité physique	5	4	80,0%	1	20,0%
Environnement	3	2	66,7%	1	33,3%
Vol et extorsion	3	2	66,7%	2	66,7%
Registre de population	2	2	100,0%		
Armes et explosifs	1	1	100,0%		
Fraude	1	1	100,0%		
Infr. contre la foi publique	1	1	100,0%		
Législation sur les étrangers	1	1	100,0%	1	100,0%
Total	22	19	86,4%	6	27,3%



1.2. Nombre d'infractions selon le sexe des suspects identifiés (par figure criminelle)

Étant donné que, tant un suspect identifié masculin qu'un suspect identifié féminin peuvent être impliqués lors d'un même fait, il est possible que la somme des colonnes «Hommes» et «Femmes» soit supérieure à la valeur de la colonne «Total...» (voir également la note méthodologique)

Gingelom

2023

FC Vol autre

Figure criminelle / Sexe	Nombre total de faits avec au moins 1 suspect identifié	Hommes	%	Femmes	%
Vol à l'étalage	2	1	50,0%	1	50,0%
Total	PA	PA	PA	PA	PA

FC Autre

Figure criminelle / Sexe	Nombre total de faits avec au moins 1 suspect identifié	Hommes	%
Violence contre les métiers d'intérêt général	1	1	100,0%
Total	PA	PA	PA

PH Violence intrafamiliale (VIF)

Figure criminelle / Sexe	Nombre total de faits avec au moins 1 suspect identifié	Hommes	%	Femmes	%
VIF: physique, dans le couple	3	2	66,7%	1	33,3%
VIF: physique, envers des descendants	3	3	100,0%		
Total	PA	PA	PA	PA	PA

CRIMINALITE ENREGISTREE: SUSPECTS



PH Drogues

Figure criminelle / Sexe	Nombre total de faits avec au moins 1 suspect identifié	Hommes	%	Femmes	%
Vente de drogues synthétiques	1	1	100,0%		
Production de cannabis (culture)	1	1	100,0%	1	100,0%
Vente-traffic d héroïne	1	1	100,0%		
Total	PA	PA	PA	PA	PA

PH Autre

Figure criminelle / Sexe	Nombre total de faits avec au moins 1 suspect identifié	Hommes	%
Fraude à l'identité	1	1	100,0%
Total	PA	PA	PA



1.3. Nombre d'infractions selon l'âge des suspects identifiés (par catégorie principale)

Étant donné que, tant un suspect identifié mineur qu'un suspect identifié majeur peuvent être impliqués lors d'un même fait, il est possible que la somme des colonnes «Mineur» et «Majeur» soit supérieure à la valeur de la colonne «Total...»
(voir également la note méthodologique)

Gingelom

2023

Catégorie principale / Âge	Nombre total de faits avec au moins 1 suspect identifié	Majeur	%
Drogues	5	5	100,0%
Infr. contre l'intégrité physique	5	5	100,0%
Environnement	3	3	100,0%
Vol et extorsion	3	3	100,0%
Registre de population	2	2	100,0%
Armes et explosifs	1	1	100,0%
Fraude	1	1	100,0%
Infr. contre la foi publique	1	1	100,0%
Législation sur les étrangers	1	1	100,0%
Total	22	22	100,0%



1.4. Nombre d'infractions selon l'âge des suspects identifiés (par figure criminelle)

Étant donné que, tant un suspect identifié mineur qu'un suspect identifié majeur peuvent être impliqués lors d'un même fait, il est possible que la somme des colonnes «Mineur» et «Majeur» soit supérieure à la valeur de la colonne «Total...»
(voir également la note méthodologique)

Gingelom

2023

FC Vol autre

Figure criminelle / Âge	Nombre total de faits avec au moins 1 suspect identifié	Majeur	%
Vol à l'étalage	2	2	100,0%
Total	PA	PA	PA

FC Autre

Figure criminelle / Âge	Nombre total de faits avec au moins 1 suspect identifié	Majeur	%
Violence contre les métiers d'intérêt général	1	1	100,0%
Total	PA	PA	PA

PH Violence intrafamiliale (VIF)

Figure criminelle / Âge	Nombre total de faits avec au moins 1 suspect identifié	Majeur	%
VIF: physique, dans le couple	3	3	100,0%
VIF: physique, envers des descendants	3	3	100,0%
Total	PA	PA	PA

PH Drogues

Figure criminelle / Âge	Nombre total de faits avec au moins 1 suspect identifié	Majeur	%
Vente de drogues synthétiques	1	1	100,0%
Production de cannabis (culture)	1	1	100,0%
Vente-traffic d'héroïne	1	1	100,0%
Total	PA	PA	PA

CRIMINALITE ENREGISTREE: SUSPECTS



PH Autre

Figure criminelle / Âge	Nombre total de faits avec au moins 1 suspect identifié	Majeur	%
Fraude à l'identité	1	1	100,0%
Total	PA	PA	PA



Partie 2: Niveau SUSPECTS-FAIT (comptage du nombre de combinaisons suspect-fait)

2.1. Nombre de suspects-fait selon le sexe des suspects identifiés (TOP 5 des catégories principales)

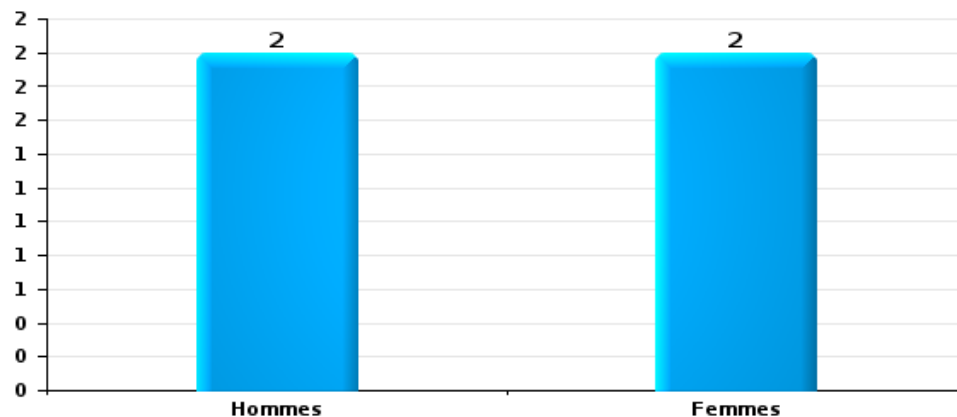
Lorsqu'un même suspect a commis plusieurs faits durant la période considérée, il est aussi comptabilisé plusieurs fois (voir également la note méthodologique)

Gingelom

2023

Vol et extorsion

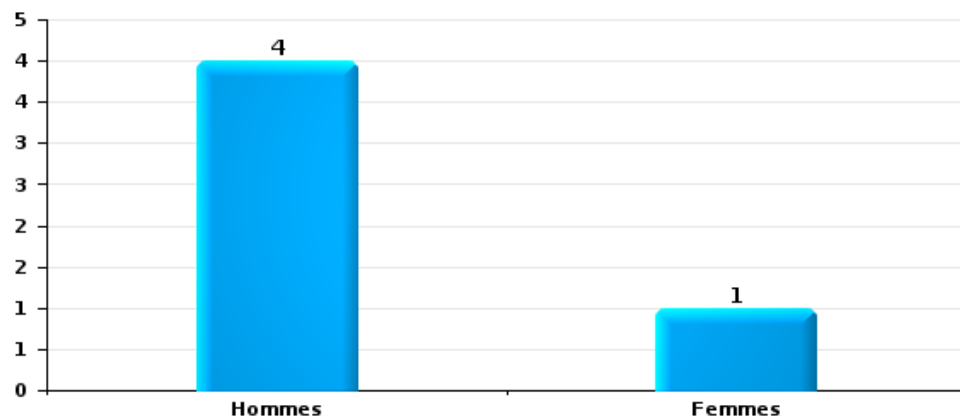
Nombre de suspects-fait selon le sexe





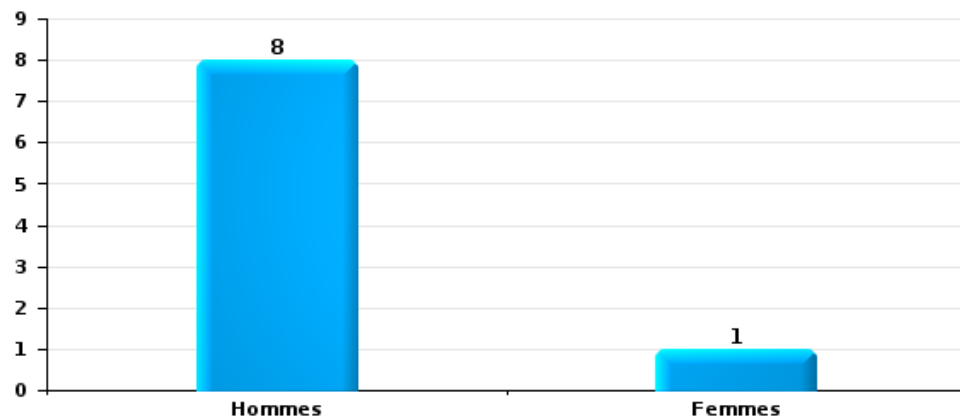
Infr. contre l'intégrité physique

Nombre de suspects-fait selon le sexe



Drogues

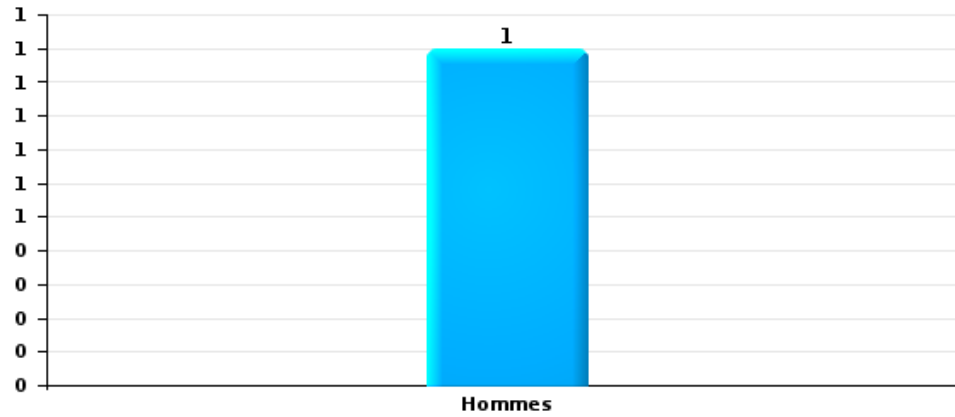
Nombre de suspects-fait selon le sexe





Fraude

Nombre de suspects-fait selon le sexe





2.2. Nombre de suspects-fait selon le sexe des suspects identifiés (TOP 5 des figures criminelles)

Lorsqu'un même suspect a commis plusieurs faits durant la période considérée, il est aussi comptabilisé plusieurs fois
(voir également la note méthodologique)

Gingelom

2023



2.3. Nombre de suspects-fait selon l'âge des suspects identifiés (TOP 5 des catégories principales)

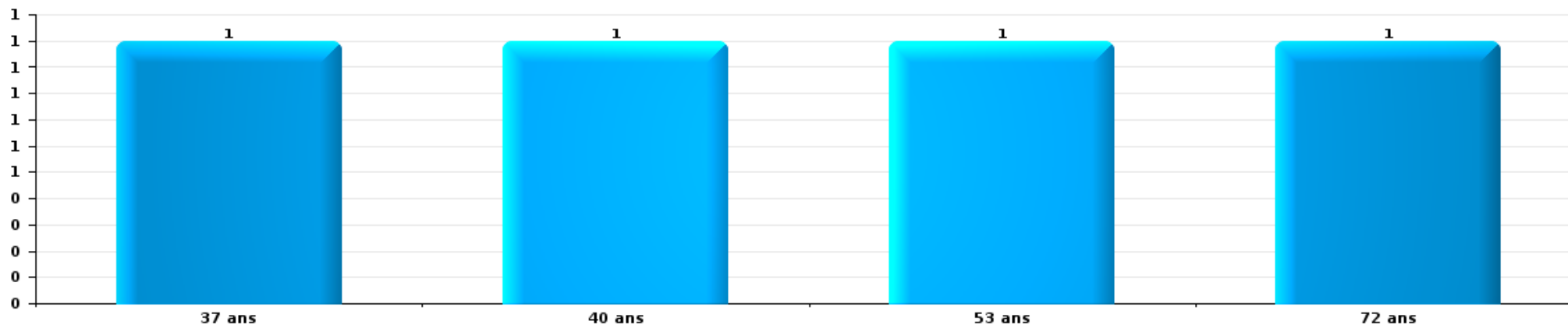
1) Lorsqu'un même suspect a commis plusieurs faits durant la période considérée, il est aussi comptabilisé plusieurs fois, qu'il ait le même âge ou non – 2) Les suspects au-dessous de 14 ans et à partir de 90 ans ne sont pas repris dans le tableau (voir également la note méthodologique)

Gingelom

2023

Vol et extorsion

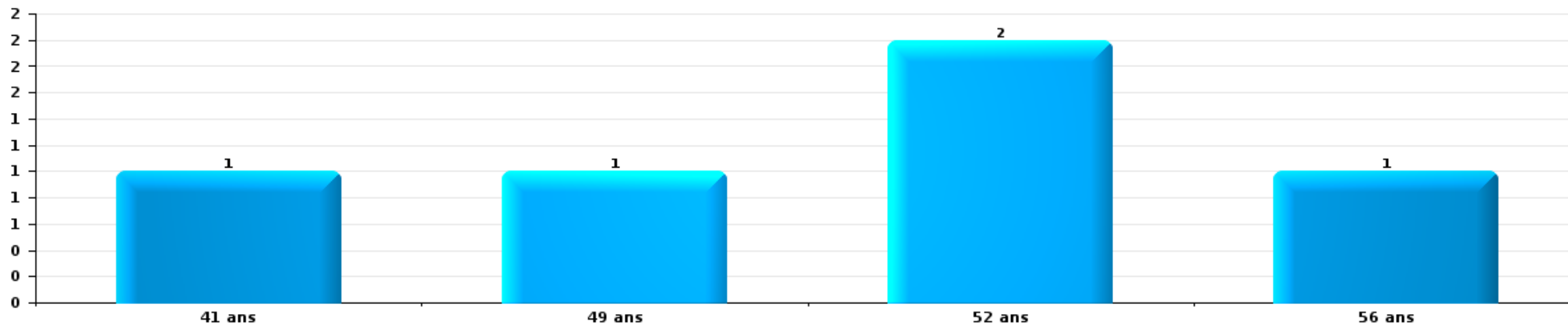
Nombre de suspects-fait par âge (chronologique)





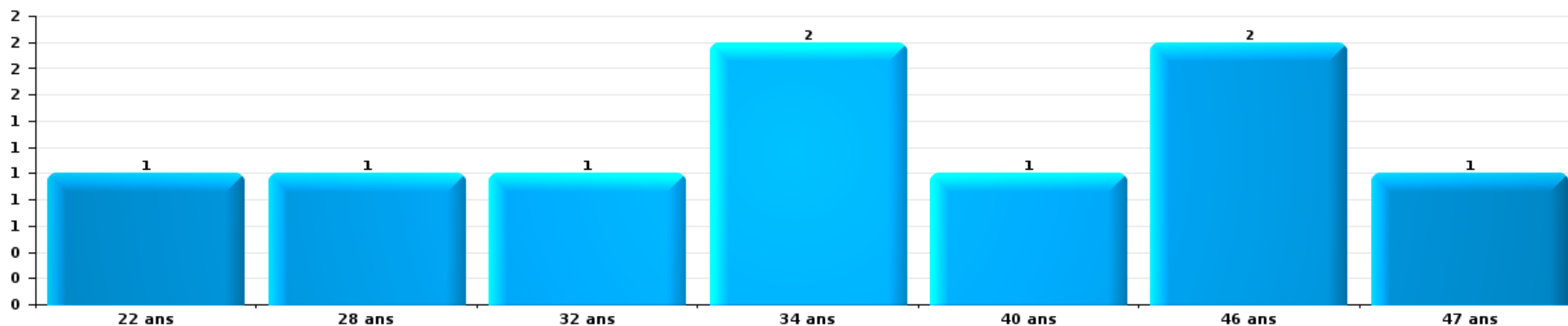
Infr. contre l'intégrité physique

Nombre de suspects-fait par âge (chronologique)



Drogues

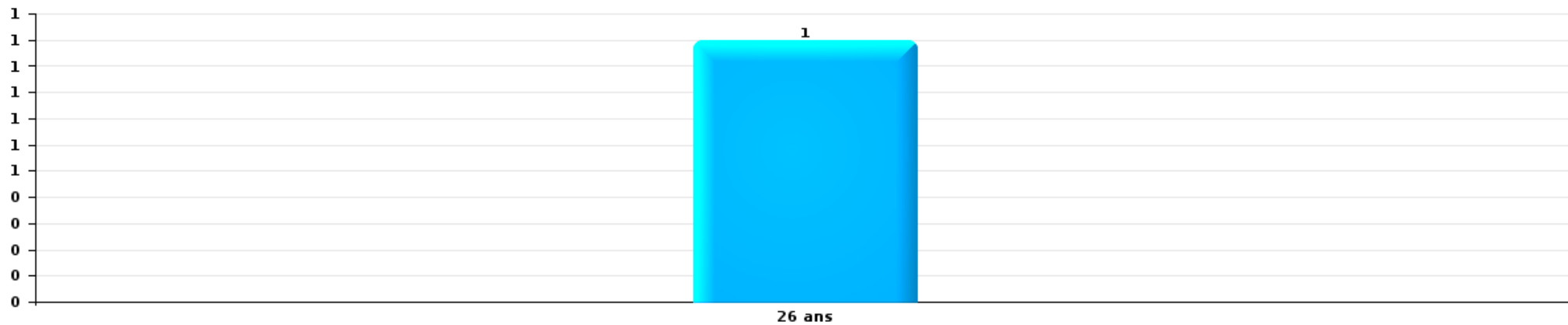
Nombre de suspects-fait par âge (chronologique)





Fraude

Nombre de suspects-fait par âge (chronologique)





2.4. Nombre de suspects-fait selon l'âge des suspects identifiés (TOP 5 des figures criminelles)

1) Lorsqu'un même suspect a commis plusieurs faits durant la période considérée, il est aussi comptabilisé plusieurs fois, qu'il ait le même âge ou non – 2) Les suspects au-dessous de 14 ans et à partir de 90 ans ne sont pas repris dans le tableau (voir également la note méthodologique)

Gingelom

2023

STATISTIQUES POLICIERES DE CRIMINALITE

LIEU DE PERPETRATION: COMMUNE

Gingelom

***ANNEXE I: DETAIL PAR CATEGORIE DE DELIT
CODE PENAL***

Infraction Code pénal

Infr. contre l'intégrité physique

			2000	2013	2014	2015	2016	2017	2018	2019	2020	2021	2022	2023
Assassinat	Autres	Tent.										1		
		Sous-total										1		
Meurtre	Autres	Tent.		1							1			
		Sous-total		1							1			
Coups et/ou blessures vol. en sphère familiale	Entre partenaires ou ex-partenaires	Acc.	3	15	11	4	10	8	9	10	15	6	10	4
	Lors d'un différend familial en général	Acc.	8											
	Par les parents envers un mineur	Acc.		2		1	2	1	1		3			2
	Envers les parents	Acc.	1	1	2	4	6	2		2	3	1	1	
	Envers d'autres ascendants directs ou collatéraux	Acc.		1			1	2		1	1	2	2	
		Tent.				1								
	Sous-total		12	19	13	10	19	13	10	13	22	9	13	6
Coups et/ou blessures vol. hors sphère familiale	Bagarres (=coups réciproques)	Acc.	4	2	2	4	5	2	5	4	3	1	7	1
	Coups envers fonctionnaire de police	Acc.			1				1	1				
	Envers un mineur par une pers. ayant autorité	Acc.		1	3					1	1			
	Envers un mineur qualité de l'auteur inconnue	Acc.		1		1			1					
	Envers pers. vulnérable par pers. ayant autorité	Acc.				1								
	Non spécifié	Acc.	9	7	13	20	16	5	12	4	4	8	5	2
	Sous-total		13	11	19	26	21	7	19	10	8	9	12	3
Abstention coupable		Acc.	2											
		Sous-total	2											
Autres infr. volontaires. c/ l'intégrité phys.	Privation de soins à enfant ou personne vulnérable	Acc.								1	1			
	Délaissement d'enfant ou personne vulnérable	Acc.		1										
	Administration substances nuisibles	Acc.											1	
	Entrave méchante à la circulation	Acc.					1			1				
	Voies de faits et violences légères	Acc.		1	2	1							1	
	Sous-total		2	2	1	1				2	1		2	
Infr. involontaires contre l'intégrité physique	Coups et/ou blessures involontaires	Acc.	1				1				1			
	Abstention d'entretien enfant/personne vulnérable	Acc.		1										
	Morsure de chien	Acc.		1	1		1		1			1	1	
		Sous-total	1	2	1		2		1		1	1	1	
	Total		28	35	35	37	43	20	30	25	33	20	28	9

Infr. contre la liberté individuelle

			2000	2013	2014	2015	2016	2017	2018	2019	2020	2021	2022	2023
Enlèvement de mineur ou personne vulnérable	Enlèvement parental	Tent.					1							
	Autre enlèvement	Acc.	1											
		Sous-total	1				1							
Détenue par un particulier		Acc.		2										
		Sous-total		2										
		Total	1	2			1							

Infr. contre les mœurs

			2000	2013	2014	2015	2016	2017	2018	2019	2020	2021	2022	2023
Viol n'ayant pas causé la mort	Victime < 10a	Acc.									2			
	Victime 14a - 16a	Acc.										1		
	Victime 16a - 18a	Acc.			1									
	Victime majeure	Acc.		1		3	1	1	2	1	1			
		Tent.								1				
	Sous-total			1	4	1	1	1	3	1	3	1		
Viol n'ayant pas causé la mort (nvCPS)	Victime < 16a	Acc.												1
	Sous-total													1
Attentat à la pudeur avec violence / menace	Victime < 16a	Acc.			1									
	Victime majeure	Tent.							1					
		Sous-total			1				1					
Attentat à la pudeur sans violence / menace	Victime < 16a	Acc.	1					1		2	1	1		
	Victime 16a - 18a	Acc.			1									
	Victime âge inconnu	Acc.		1					1					
		Sous-total	1	1	1		1	1	1	2	1	1		
Attentat à la pudeur non spécifié		Acc.								1				
		Sous-total								1				
Atteinte intégrité sexuelle sans mort (nvCPS)	Victime < 16a	Acc.												1
	Victime 16a - 18a	Acc.												1
	Victime majeure	Acc.												1
		Sous-total												2
Pornographie enfantine	Détention	Acc.			1	1				1		1		
	Distribution	Acc.		1						2	3	1		
		Sous-total		1	1	1				3	3	2		
Incitation à la débauche	Victime mineure	Acc.		1	1									
		Sous-total		1	1									
Outrage public aux bonnes mœurs	Actions (exhibitionnisme, etc.)	Acc.		1				1				1		
	Ecrits, images, objets	Acc.		1				2	1			2	1	
	Obscénités en public	Acc.							1					
		Sous-total		1	1			3	2			3	1	
Voyeurisme	Diffusion enregistrement nudité ou intimité	Acc.									3			
		Sous-total									3			
	Total		1	5	2	7	2	5	7	7	10	7	3	2

Infr. contre autres valeurs morales et sentiments

			2000	2013	2014	2015	2016	2017	2018	2019	2020	2021	2022	2023	
Harcèlement	Harcèlement par téléphone (OLD)	Acc.	1												
		Acc.	1	7	11	13	9	10	8	13	6	10	20		2
	Sous-total	2	7	11	13	9	10	8	13	6	10	20		2	
Violation de sépulture		Acc.		1	1										
		Sous-total		1	1										
Atteinte à l'honneur	Calomnie et diffamation	Acc.	2	2	5	1	5	1	3	3	6	4	5		
		Acc.	4	2		1	2	1	1				1		
	Imputation calomnieuse	Acc.	1	3	3	1	4	1	2	1	1	3	1		
		Injures (Délit)	1	3	3	1	4	1	2	1	1	3	1		
		Sous-total	7	7	8	3	11	3	6	4	9	6	5		
Vie privée	Intrusion de nuit	Acc.	1												
		Acc.	4		3	2	1	1			1	1			1
	Violation de domicile par un particulier	Acc.				1						2	1	1	
		Acc.				1									
		Sous-total	5		3	3	1	1			3	2	1	1	
Abus faiblesses de personnes		Acc.		1											
		Sous-total		1											
Cyberlokkking (leurre de mineur par ICT)		Acc.								3					
		Sous-total								3					
		Total	14	16	23	19	21	14	14	20	18	18	26	3	

Infr. relative au statut juridique de l'enfant

			2000	2013	2014	2015	2016	2017	2018	2019	2020	2021	2022	2023
Non-représentation d'enfants	Par les parents	Acc.			1					1				
		Sous-total			1					1				
		Total			1					1				

Vol et extorsion

			2000	2013	2014	2015	2016	2017	2018	2019	2020	2021	2022	2023	
Vol avec circ. aggr.	Avec violence	Acc.	2	2		1					1				
		Tent.	2			1	1	1			1				
	Sans violence	Acc.	55	50	69	72	54	49	38	49	30	13	18		4
		Tent.	23	27	25	39	38	15	60	14	9	8	14		3
	Sous-total		82	79	94	113	93	65	98	64	40	21	32	7	
Vol sans circ. aggr.	Avec violence	Acc.				1			1		1				
		Tent.											1		
	Sans violence, Vol à la tire	Acc.	3	1	4	2		1	1	2				2	
		Acc.							1						
	Sans violence, Vol d'usage	Acc.		2	1	1	2					1		1	
		Acc.	37	39	56	29	37	28	22	25	19	14	17		10
Sans violence	Tent.	2	1	3	2	2		1	3			2	2	2	
	Sous-total		42	43	64	35	41	29	26	30	21	16	23	12	
Vol non spécifié		Acc.	13			1	1								
		Tent.	5												
	Sous-total	18			1	1									
Extorsion		Acc.				2							1		
		Tent.				1		1	1	2	1	1	1		
	Sous-total				3		1	1	2	1	1	2			
	Total		142	122	158	152	135	95	125	96	62	38	57	19	

Fraude

			2000	2013	2014	2015	2016	2017	2018	2019	2020	2021	2022	2023
Blanchiment d'argent	Acc.		1		1				1		1		2	
	Tent.										1			
	Sous-total		1		1				1		2		2	
Grivèlerie	Boissons et aliments	Acc.				1								
	Voiture de location	Acc.							1					
	Sous-total					1			1					
Détournement et destruction frauduleuse	Cel frauduleux	Acc.	1	1	1	3	1	2		1	2	1		
	D'argent, de papiers, etc.	Acc.									1			
	De biens mobiliers des époux	Acc.		1										
	D'héritage	Acc.				1								
	Sous-total		1	2	1	4	1	2		1	3	1		
Escroquerie	Fraude par internet	Acc.		3	4	5	7	8	13	15	21	24	26	2
		Tent.		2	3	4		1	7	1	2		1	1
	Escroquerie sans internet	Acc.		4	3	5	8	3	4	2	3	1		
		Tent.		1	1			3		2			1	
	Non spécifié	Acc.	8											
Sous-total		8	10	11	14	15	15	24	20	26	25	28	3	
Tromperie	Marchandises vendues / travail fourni	Acc.		1										
	Non spécifié	Acc.									1			
	Sous-total			1							1			
Abus de confiance et infr. apparentées	Abus de confiance	Acc.	3	6	4	2	4	2	4	3	9	3	5	2
	Abus des faiblesses	Acc.		1						1				
	Sous-total		3	7	4	2	4	2	4	4	9	3	5	2
Abus de biens sociaux	Autres	Acc.								1				
	Sous-total									1				
Infr. liées à l'insolvabilité	Par des tiers	Acc.			1							2		
	Par le débiteur	Acc.		1		2				4	1			
	Non spécifié	Acc.			1		1							
	Sous-total			1	2	2	1			4	1	2		
Total			13	21	19	22	22	19	30	30	42	31	35	5

Dégradation de la propriété

			2000	2013	2014	2015	2016	2017	2018	2019	2020	2021	2022	2023
Incendie volontaire	Dans lieu habité (de jour)	Acc.											1	
		Tent.			1									
	Dans lieu habité (de nuit)	Acc.									1			
	Dans un autre lieu (de jour)	Acc.	1	1			2	1			1	1		
		Acc.				1					1	1	2	
	Dans un autre lieu (de nuit)	Tent.					1							
	Dans un autre lieu (moment indéterminé)	Acc.		1	1			1						
	Sous-total		1	2	2	1	3	2			3	2	3	
Incendie involontaire		Acc.	1	4	3	1	1	1	3	1	5	3		
	Sous-total		1	4	3	1	1	1	3	1	5	3		
Destruction, dénaturation, dégradation	Avec circ. aggr.	Acc.					1	1					1	
	Destruction de biens agricoles	Acc.	1		1				2	1				
	Non spécifié	Acc.	10											
	Sous-total		11	1		1	1	1	2	1		1		
Vandalisme	Sur véhicules	Acc.	10	14	18	15	16	9	14	16	22	8	4	1
	Sur autres biens mobiliers	Acc.	17	6	1		7	4	5	4	10	3	4	1
	Graffitis	Acc.				1	2	4	1	3		2		
	Autres détériorations sur biens immobiliers	Acc.	12	14	12	16	17	14	13	15	8	7	8	2
	Dégradation de clôture	Acc.	1	2	4	2	1	4	3			2	1	
	Sous-total		40	36	35	34	43	35	36	38	40	22	17	4
	Total		53	42	41	36	48	39	41	40	48	28	20	4

Infr. contre la sécurité publique

			2000	2013	2014	2015	2016	2017	2018	2019	2020	2021	2022	2023
Organisation criminelle	Acc.				1									
	Sous-total				1									
Association de malfaiteurs	Acc.					2		1		2			1	
	Sous-total					2		1		2			1	
Evasion de prisonniers	Non-respect surveillance électronique	Acc.			1	1		1					2	1
	Sous-total				1	1		1					2	1
Menaces	Menace d'attentat	Acc.			1									
	Verbales	Acc.	20	11	11	17	18	8	8	13	8	5	4	3
	Ecrites	Acc.	2	6	4	4	6	5	1	1	3	1	2	1
	Par gestes, emblèmes	Acc.		4	3	3	10	1	2		3	6	2	
	Sous-total		22	21	19	24	34	14	11	14	14	12	8	4
Total			22	21	21	27	34	16	11	16	14	12	11	5

Infr. contre l'autorité publique

		2000	2013	2014	2015	2016	2017	2018	2019	2020	2021	2022	2023
Violence c/ personnes investies autorité publique	Acc.					1							
	Sous-total					1							
Rébellion	Rébellion armée	Acc.						2					
	Rébellion non armée	Acc.	1	1		1			2				
	Sous-total		1	1		1		2	2				
Outrages	Acc.			1					1	1	1		
	Sous-total			1					1	1	1		
Autres infractions	Bris de scellés	Acc.								1			
	Sous-total									1			
		Total	1	2		2		2	3	2	1		

Infr. contre la foi publique

			2000	2013	2014	2015	2016	2017	2018	2019	2020	2021	2022	2023
Faux en écritures	Faux en écritures	Acc.	5	1	5	3	4	1		3	4		1	1
		Tent.									1			
	Usage de faux en écrit. et écrit. falsifiées	Acc.	2			1	1			1	3			
		Sous-total	7	1	5	4	5	1		4	8		1	1
Usurpation	De fonctions	Acc.		2			1							
	De nom	Acc.	2	1			2	2		3	4		2	
		Sous-total	2	3			3	2		3	4		2	
Contrefaçon / falsification	Contrefaçon	Acc.						1					1	
	Falsification	Acc.				1					1	3		
		Sous-total				1		1			1	3	1	
Fausses monnaies	Emission	Acc.		1							1			
	Autres	Acc.				1								
		Sous-total		1		1					1			
Faux en justice	Faux serment	Acc.		1										
		Sous-total		1										
		Total	9	6	5	6	8	4		7	14	3	4	1



Gingelom

Infraction Code pénal

Infr. contre la famille

	2000	2013	2014	2015	2016	2017	2018	2019	2020	2021	2022	2023
Abandon de famille Acc.							1				1	
Sous-total							1				1	
Refus du droit aux relations personnelles Acc.	8	5	7	7	8	2		6	2	4	7	2
Sous-total	8	5	7	7	8	2		6	2	4	7	2
Non-acquittement pension alimentaire Acc.				1	1	1	2		2			
Sous-total				1	1	1	2		2			
Total	8	5	7	8	9	3	3	6	4	4	8	2

Criminalité informatique

	2000	2013	2014	2015	2016	2017	2018	2019	2020	2021	2022	2023
Hacking Acc.		4	3	3	4	1	8	9	11	10	5	1
Tent.			2					1				
Sous-total		4	5	3	4	1	8	10	11	10	5	1
Faux en informatique Acc.									2			
Sous-total									2			
Fraude informatique Acc.		3	4	2	3	3	10	21	20	19	17	3
Tent.					2		1		2			
Sous-total		3	4	2	5	3	11	21	22	19	17	3
Sabotage Acc.		2	1	2	2			1				
Sous-total		2	1	2	2			1				
Total		9	10	7	11	4	19	32	35	29	22	4

Exercice illégal de l'autorité publique

	2000	2013	2014	2015	2016	2017	2018	2019	2020	2021	2022	2023
Détention par fonctionnaire public Acc.					1							
Sous-total					1							
Total					1							



Contravention Code pénal

		2000	2013	2014	2015	2016	2017	2018	2019	2020	2021	2022	2023
Injures (Contravention)	Acc.	7											
	Sous-total	7											
Destruction d'animaux (Contravention)	Acc.	1											
	Sous-total	1											
Autres contraventions CP	Acc.	2											
	Sous-total	2											
	Total	10											

FPF/DGR/DRI/BIPOL - Statistiques policières de criminalité (date de clôture: 22/09/2023)
 Les données pour les années 2001 jusqu'à 2012 ne sont plus publiées mais restent disponibles sur demande auprès du service BIPOL.
 Les données pour 2023 ne concernent que le 1er trimestre.

STATISTIQUES POLICIERES DE CRIMINALITE

LIEU DE PERPETRATION: COMMUNE

Gingelom

***ANNEXE II: DETAIL PAR CATEGORIE DE DELIT
LOIS SPECIALES***



Gingelom

Infraction Lois spéciales

Drogues

			2000	2013	2014	2015	2016	2017	2018	2019	2020	2021	2022	2023
Détention	Acc.	6	6	12	11	16	11	14	8	7	13	11	7	2
	Sous-total	6	6	12	11	16	11	14	8	7	13	11	7	2
Usage	Usage individuel	Acc.	27											
	Incitation à l'usage	Acc.									1			
	Désordre, scandale ou danger dans un espace public	Acc.							1					
	Sous-total	27	27						1		1			
Importation et exportation	Acc.	1	1				1				3			
	Sous-total	1	1				1				3			
Fabrication	Acc.			3	2		2	4	5	3	8	3	2	1
	Sous-total			3	2		2	4	5	3	8	3	2	1
Commerce	Acc.	4	4	1	5	5		2		1	6	1	3	2
	Sous-total	4	4	1	5	5		2		1	6	1	3	2
Autres	Acc.						1							
	Sous-total						1							
	Total	38	38	16	18	21	15	20	14	11	31	15	12	5

PFF/DGR/DR/BIPOL - Statistiques policières de criminalité (date de clôture: 22/09/2023)
 Les données pour les années 2001 jusqu'à 2012 ne sont plus publiées mais restent disponibles sur demande auprès du service BIPOL.
 Les données pour 2023 ne concernent que le 1er trimestre.



Législation sur les étrangers

			2000	2013	2014	2015	2016	2017	2018	2019	2020	2021	2022	2023
Transmigration illégale	Mariages simulés/blancs sans récompense/contrainte	Acc.		3	1					1		2	1	1
		Tent.				1			1					
	Cohab. légale de complais. sans récompense/contr.	Acc.								2		1	1	
		Tent.						1						
	Accès au territoire	Acc.				1					1	23		
	Séjour	Acc.	6	2	2		1	2	4	5	3	10	1	
	Inscription au registre des étrangers	Acc.		1		3							1	
Reconnaissance fraudul. sans récompense/contrainte	Acc.								1					
	Sous-total		6	6	3	4	2	3	6	8	4	36	4	1
Mariages simulés/blancs avec récompense/contrainte	Se faire rétribuer	Acc.		1										
	Recours à la contrainte	Acc.		1										
	Sous-total			2										
Trafic d'êtres humains	Acc.											1		
	Sous-total											1		
Traite d'êtres humains	Acc.	1												
	Sous-total		1											
Non spécifié		Acc.	1											
		Tent.	1											
	Sous-total		2											
Autres		Acc.						1						
	Sous-total							1						
	Total		9	8	3	4	2	4	6	8	4	37	4	1



Environnement

			2000	2013	2014	2015	2016	2017	2018	2019	2020	2021	2022	2023
Déchets	Déchets par professionnel	Acc.			1			2				1		
	Déchets par particulier	Acc.		4	2	1	2	2	1	3	1		2	
	Déchets par personne indéterminée	Acc.	5											
	Sous-total		5	4	3	1	2	4	1	3	1	1	2	
Autres que déchets	Urbanisme	Acc.	4	2	5	1	3	1	3	1	5	2	1	1
	Permis d'environnement	Acc.			1				2				1	
	Bruit	Acc.		2	1									
	Pollution de l'eau	Acc.				1	1							
	Pollution du sol	Acc.				1								
	Autres nuisances en matière d'environnement	Acc.	2	1		1	1	1	1					
Sous-total		6	5	7	2	5	3	6	1	5	2	2	1	
Biodiversité / Faune et flore	Bien-être animal	Acc.		4	1	2	2		1	4		7	4	2
	Protection de la nature	Acc.	2			1	1		1		1			
	Destruction d'animaux	Acc.	1		1	1	4		1	1	1		1	
		Tent.							1					
Sous-total		3	4	2	4	7		4	5	2	7	5	2	
Total		14	13	12	7	14	7	11	9	8	10	9	3	



Armes et explosifs

			2000	2013	2014	2015	2016	2017	2018	2019	2020	2021	2022	2023
Détention illégale	Arme à feu	Acc.		5	5	2	2	9	3	1	6	1	6	
	Arme blanche ou non à feu	Acc.					4	1	1		3		1	1
	Pièces/accessoires	Acc.						1						
	Non spécifié	Acc.	5											
		Sous-total	5	5	5	2	6	11	4	1	9	1	7	1
Port / transport illégal	Arme à feu	Acc.					1		1		1		1	
	Arme blanche ou non à feu	Acc.					1	2	2	2	2	1	2	
	Non spécifié	Acc.	2											
		Sous-total	2				2	2	3	2	3	1	3	
Commerce illégal	Arme à feu	Acc.		2		1								
	Arme blanche ou non à feu	Acc.						1						
		Sous-total		2		1		1						
Autre	Non spécifié	Acc.	3											
		Sous-total	3											
		Total	10	7	5	3	8	14	7	3	12	2	10	1

Protection de la personne

			2000	2013	2014	2015	2016	2017	2018	2019	2020	2021	2022	2023
Discrimination	Racisme et xénophobie	Acc.						3	1		1			
	Autre discrimination	Acc.										1		
		Sous-total						3	1		1	1		
Protection de la vie privée		Acc.	4		2	1			1	1	1			
		Sous-total	4		2	1			1	1	1			
Droit à l'image		Acc.			1						1			
		Sous-total			1						1			
Interdiction temporaire de résidence		Acc.				1					1			
		Sous-total				1					1			
		Total	4		3	1	1	3	2	1	4	1		



Gingelom

Infraction Lois spéciales

Hormones et dopage

		2000	2013	2014	2015	2016	2017	2018	2019	2020	2021	2022	2023
Détention	Acc.									1			
	Sous-total:									1			
Fabrication et distribution	Acc.									1			
	Sous-total:									1			
	Total:									2			

Protection de la jeunesse

		2000	2013	2014	2015	2016	2017	2018	2019	2020	2021	2022	2023
Législation sur l'obligation scolaire	Acc.			4	1							1	
	Sous-total:			4	1							1	
Législation sur la protection de la jeunesse	Acc.		15	19	18	12	13	8	14	12	6	18	3
	Sous-total:		15	19	18	12	13	8	14	12	6	18	3
	Total:		15	23	19	12	13	8	14	12	6	19	3



Code pénal social

		2000	2013	2014	2015	2016	2017	2018	2019	2020	2021	2022	2023
Harcèlement au travail	Acc.									1			
	Sous-total:									1			
Travail illégal	Acc.	1											
	Sous-total:	1											
Fraude sociale aux cotisations (travail au noir)	Acc.									1			
	Sous-total:									1			
Infr. contre foi publique en droit pénal social	Acc.				1				1	1			
	Sous-total:				1				1	1			
Escroquerie en droit pénal social	Acc.				4	2		1	3	2	1		
	Sous-total:				4	2		1	3	2	1		
Autres	Acc.				1		1		3	1	1		
	Sous-total:				1		1		3	1	1		
	Total:	1			6	2	1	1	7	6	2		

Ivresse et alcool

		2000	2013	2014	2015	2016	2017	2018	2019	2020	2021	2022	2023
Ivresse publique	Acc.	1	2	3	1	3	2	2	1	2		2	
	Sous-total:	1	2	3	1	3	2	2	1	2		2	
	Total:	1	2	3	1	3	2	2	1	2		2	

Registre de population

		2000	2013	2014	2015	2016	2017	2018	2019	2020	2021	2022	2023
	Acc.	15	14	8	5	10	6	10	11	6	9	7	2
	Sous-total:	15	14	8	5	10	6	10	11	6	9	7	2
	Total:	15	14	8	5	10	6	10	11	6	9	7	2



Carte d'identité

		2000	2013	2014	2015	2016	2017	2018	2019	2020	2021	2022	2023
Pas en possession	Acc.	2											
	Sous-total:	2											
Non spécifié	Acc.		1										
	Sous-total:		1										
Autres	Acc.	1											
	Sous-total:	1											
	Total:	3	1										

Santé publique

		2000	2013	2014	2015	2016	2017	2018	2019	2020	2021	2022	2023
Politique de la santé	Acc.									4			
	Sous-total:									4			
Vaccination obligatoire	Acc.	1											
	Sous-total:	1											
Refus ou négligence respect mesures	Acc.									50	2		
	Sous-total:									50	2		
Autres	Acc.										1		
	Sous-total:										1		
	Total:	1								54	3		



Travail

		2000	2013	2014	2015	2016	2017	2018	2019	2020	2021	2022	2023
Règlement général protection du travail	Acc.	1											
	Sous-total:	1											
Commerce ambulant	Acc.			1									
	Sous-total:			1									
Fraude sociale aux cotisations (travail au noir)	Acc.		1	1	1			1					
	Sous-total:		1	1	1			1					
Autres	Acc.	1											
	Sous-total:	1											
	Total:	2	1	2	1			1					

Protection des revenus publics

		2000	2013	2014	2015	2016	2017	2018	2019	2020	2021	2022	2023
Fraude fiscale - impôts sur le revenu	Acc.					1							
	Sous-total:					1							
Non spécifié	Acc.						1						
	Sous-total:						1						
	Total:					1	1						

Législation économique

		2000	2013	2014	2015	2016	2017	2018	2019	2020	2021	2022	2023
Sociétés	Acc.									1			
	Sous-total:									1			
Autres	Acc.			1									
	Sous-total:			1									
	Total:			1						1			



Pratiques commerciales

		2000	2013	2014	2015	2016	2017	2018	2019	2020	2021	2022	2023
Pratiques du marché et protection du consommateur	Acc.	1	1										
	Sous-total:	1	1										
Registre de commerce	Acc.		2	6	3			2	3	1			
	Sous-total:		2	6	3			2	3	1			
Autres	Acc.	1											
	Sous-total:	1											
	Total:	2	3	6	3			2	3	1			

Autres lois spéciales

		2000	2013	2014	2015	2016	2017	2018	2019	2020	2021	2022	2023
Dégradation involontaire câbles télécommunication	Acc.			1						2	3		
	Sous-total:			1						2	3		
Autres	Acc.										1		
	Sous-total:										1		
	Total:			1						2	4		

STATISTIQUES POLICIERES DE CRIMINALITE

LIEU DE PERPETRATION: COMMUNE

Gingelom

***ANNEXE III: DETAIL
FIGURES CRIMINELLES / PHENOMENES***



Gingelom

FC Vol moyen de transport

		2000	2013	2014	2015	2016	2017	2018	2019	2020	2021	2022	2023
Vol de voiture	Acc.	10	7	4		4		1	5			1	1
	Tent.	5									1		
	Total	15	7	4		4		1	5		1	1	1
Vol de moto	Acc.					2							
	Total					2							
Vol dans les garages	Acc.		2			1			1				
	Total		2			1			1				
Vol de vélomoteur	Acc.	1		1			1	2					
	Tent.										1		
	Total	1		1			1	2			1		
Vol de vélo	Acc.	4	3	4	3	4	6	1	3	6			2
	Tent.						1						
	Total	4	3	4	3	4	7	1	3	6			2



FC Cambriolage

		2000	2013	2014	2015	2016	2017	2018	2019	2020	2021	2022	2023
Cambriolage dans habitation	Acc.	35	37	40	45	33	24	22	20	8	9	11	2
	Tent.	19	21	18	30	25	9	49	9	4	5	12	3
	Total	54	58	58	75	58	33	71	29	12	14	23	5
Cambriolage ds entreprise ou commerce	Acc.	4		2	2	4	2	1	1	5	1		
	Tent.	1	2	1	1	2		2		1			
	Total	5	2	3	3	6	2	3	1	6	1		
Cambriolage ds service public ou bâtiment administ	Acc.	2	1	6	3	2	4	1	1	3		1	
	Tent.	1	2	2	1	1	2	2			1		
	Total	3	3	8	4	3	6	3	1	3	1	1	
Vol au béliier	Acc.							1					
	Total							1					
Cambriolage dans bâtiment (total)	Acc.	41	38	48	50	39	30	24	22	15	10	12	2
	Tent.	21	24	21	32	28	11	53	9	5	6	12	3
	Total	62	62	69	82	67	41	77	31	20	16	24	5

FC Vol autre

		2000	2013	2014	2015	2016	2017	2018	2019	2020	2021	2022	2023
Vol à main armée	Acc.	1	1										
	Tent.					1			1				
	Total	1	1			1			1				
Vol avec violence sans arme	Acc.	2	1	1	4			1		2		1	
	Tent.	2	1	1	1		2			1		2	
	Total	4	2	2	5		2	1		3		3	
Vol dans ou sur un véhicule	Acc.	17	5	20	17	3	6	3	10	7	2	9	2
	Tent.	3		1	4	4		3	2	2	1	4	1
	Total	20	5	21	21	7	6	6	12	9	3	13	3
Sacjacking dans une voiture	Acc.				1								
	Total				1								



FC Vol autre

		2000	2013	2014	2015	2016	2017	2018	2019	2020	2021	2022	2023
Vol d'armes et explosifs	Acc.	6	2	1			1	1	1		2		
	Total	6	2	1			1	1	1		2		
Vol à l'arraché	Acc.	1			1				1				
	Total	1			1				1				
Vol à la tire	Acc.	4	1	4	2		1	1	2			2	
	Total	4	1	4	2		1	1	2			2	
Vol à l'étagère	Acc.			1	1				1		1	1	2
	Tent.		1										
	Total		1	1	1				1		1	1	2
Vol par ruse	Acc.	3	2	2							1		
	Tent.		2		1	4							
	Total	3	4	2	1	4					1		
Vol de métaux	Acc.		3	1		3		5	4		1	1	
	Total		3	1		3		5	4		1	1	
Vol sur les chantiers	Acc.	5	3	2	5	1	2	1	3		2	1	1
	Tent.	1			3								
	Total	6	3	2	8	1	2	1	3		2	1	1
Vol d'animaux	Acc.		3			1		1	1		1		
	Total		3			1		1	1		1		

Criminalité ICT

		2000	2013	2014	2015	2016	2017	2018	2019	2020	2021	2022	2023
Fraude de cartes de paiements	Acc.		1	2		1		2	2		1		
	Total		1	2		1		2	2		1		
Phishing	Acc.		2					1	3	2	1	1	
	Total		2					1	3	2	1	1	



FC Autre

		2000	2013	2014	2015	2016	2017	2018	2019	2020	2021	2022	2023
Violence contre les métiers d'intérêt général	Acc.			1		1		1	1				1
	Total			1		1		1	1				1
Viol collectif	Acc.		1										
	Total		1										
Graffiti	Acc.				1	2	4	1	3		2		
	Total				1	2	4	1	3		2		
Dégradation de voiture	Acc.	14	12	18	15	16	9	15	16	19	8	4	1
	Tent.					1							
	Total	14	12	18	15	17	9	15	16	19	8	4	1



PH Violence intrafamiliale (VIF)

		2000	2013	2014	2015	2016	2017	2018	2019	2020	2021	2022	2023
VIF: physique, dans le couple	Acc.	3	15	12	5	10	9	9	12	15	6	11	5
	Total	3	15	12	5	10	9	9	12	15	6	11	5
VIF: physique, envers des descendants	Acc.		2	1	1	4	1	1	2	6		2	3
	Tent.					1							
	Total		2	1	1	5	1	1	2	6		2	3
VIF: physique, envers d'autres membres	Acc.	9	2	2	4	7	3	2	3	7	3	4	1
	Tent.				1								
	Total	9	2	2	5	7	3	2	3	7	3	4	1
VIF: sexuelle, envers des descendants	Acc.				1					1			
	Total				1					1			
VIF: psychique, dans le couple	Acc.	8	7	10	11	9	3	2	8	2	4	11	2
	Total	8	7	10	11	9	3	2	8	2	4	11	2
VIF: psychique, envers des descendants	Acc.								2			3	
	Total								2			3	
VIF: psychique, envers d'autres membres	Acc.						1					1	1
	Total						1					1	1
VIF: économique, dans le couple	Acc.							1		2			
	Tent.			1									
	Total			1				1		2			
VIF: économique, envers des descendants	Acc.				1								
	Total				1								
VIF: économique, envers d'autres membres	Acc.				1	2	1	3		4		1	
	Total				1	2	1	3		4		1	

PH Hormones et dopage

		2000	2013	2014	2015	2016	2017	2018	2019	2020	2021	2022	2023
Dopage humain	Acc.									1			
	Total									1			



PH Drogues

	2000	2013	2014	2015	2016	2017	2018	2019	2020	2021	2022	2023
Vente de cocaïne Acc.			1	1		1						
Total			1	1		1						
Vente de drogues synthétiques Acc.			3	3		1		1			2	1
Total			3	3		1		1			2	1
Production de cannabis (culture) Acc.		1	1			1	1		5	2		1
Total		1	1			1	1		5	2		1
Vente-traffic d'héroïne Acc.												1
Total												1

PH Trafic d'armes

	2000	2013	2014	2015	2016	2017	2018	2019	2020	2021	2022	2023
Commerce et production d'arme à feu et mun. Acc.		2		1								
Total		2		1								
Commerce et production d'arme non à feu Acc.						1						
Total						1						

PH Traite des êtres humains

	2000	2013	2014	2015	2016	2017	2018	2019	2020	2021	2022	2023
TEH - exploitation économique Acc.	2											
Total	2											



PH Violence dans l'espace public

		2000	2013	2014	2015	2016	2017	2018	2019	2020	2021	2022	2023
Violence physique (transport public)	Acc.									1			
	Total									1			
Violence physique (voie publique)	Acc.	5	8	5	8	7	3	6	5	2	5	7	1
	Tent.									1	1		
	Total	5	8	5	8	7	3	6	5	3	6	7	1
Violence physique (autre endroit public)	Acc.					1		2					
	Total					1		2					
Violence physique (endroit accessible au public)	Acc.	5	1	1	4	8		1	1	1	1	2	1
	Total	5	1	1	4	8		1	1	1	1	2	1
Violence sexuelle (voie publique)	Acc.				1		1	2	1		3		1
	Tent.							1					
	Total				1		1	3	1		3		1
Violence sexuelle (endroit accessible au public)	Acc.												1
	Total												1
Violence psychique (voie publique)	Acc.	8	4	6	5	10	2	5	5	6	4	3	3
	Total	8	4	6	5	10	2	5	5	6	4	3	3
Violence psychique (autre endroit public)	Acc.								1				
	Total								1				
Violence psychique (endroit accessible au public)	Acc.	2	1	1	1			3	1	1	1		
	Total	2	1	1	1			3	1	1	1		
Vol à main armée (endroit accessible au public)	Acc.	1											
	Tent.					1							
	Total	1				1							
Vol avec violence sans arme (voie publique)	Acc.		1					1					
	Tent.									1			
	Total		1					1		1			

FPF/DGR/DRI/BIPOL - Statistiques policières de criminalité (date de clôture: 22/09/2023)
 Les données pour les années 2001 jusqu'à 2012 ne sont plus publiées mais restent disponibles sur demande auprès du service BIPOL.
 Les données pour 2023 ne concernent que le 1er trimestre.



PH Autre

		2000	2013	2014	2015	2016	2017	2018	2019	2020	2021	2022	2023
Faux policiers	Acc.		1										
	Total		1										
Cyberharcèlement	Acc.	1	2	1	1	2	2		1		2	5	1
	Total	1	2	1	1	2	2		1		2	5	1
Fraude à l'identité	Acc.	7	1			2	2	1	4	7	1	4	1
	Tent.							1		1			
	Total	7	1			2	2	2	4	8	1	4	1

STATISTIQUES POLICIERES DE CRIMINALITE

LIEU DE PERPETRATION: COMMUNE

Gingelom

***ANNEXE IV: FAITS ENREGISTRES
NON CRIMINELS***



Gingelom

Faits non criminels

Maladies / Décès / Disparition

	2000	2013	2014	2015	2016	2017	2018	2019	2020	2021	2022	2023
Suicide			3	3	1	2		1		2	1	
Personne malade	1	4	1	3	4	5	2	2	2	2	1	1
Décès suspect			1		2			2	3	1		1
Décès naturel	1	1	1	1			1	2	1		1	
Disparition (personne disparue)	1	5	5	2	1	3	1	1	3	3	3	
Accident (sauf roulage)		3			1	3			1			1
Cadavre non identifié						1						
Total	3	13	11	9	9	14	4	8	10	8	6	3

Appels

	2000	2013	2014	2015	2016	2017	2018	2019	2020	2021	2022	2023
Alarme	1											
Appels	2			1						1		
Total	3			1						1		

Problèmes sociaux

	2000	2013	2014	2015	2016	2017	2018	2019	2020	2021	2022	2023
Différends familiaux	18	1	5		4	9	20	43	32	22	40	6
Différend (pas de coups)	2	1		1			3	2		1	2	
Affaire civile	7	4	5	1	2					1		
Protection de la jeunesse	5				2	1	1	2			1	1
Autres	6			1	2			1	2	2		1
Total	38	6	10	3	10	10	24	48	34	26	43	8



Catastrophes

	2000	2013	2014	2015	2016	2017	2018	2019	2020	2021	2022	2023
Eboulement						1						
Dégâts tempête		1										
Total		1				1						

Ordre public

	2000	2013	2014	2015	2016	2017	2018	2019	2020	2021	2022	2023
Troubles							1					
Autres	1											
Total	1						1					

Agissements suspects

	2000	2013	2014	2015	2016	2017	2018	2019	2020	2021	2022	2023
	1	1	3	3	2					1		
Total	1	1	3	3	2					1		

Objets trouvés

	2000	2013	2014	2015	2016	2017	2018	2019	2020	2021	2022	2023
	2		2						1			
Total	2		2						1			

Objets perdus

	2000	2013	2014	2015	2016	2017	2018	2019	2020	2021	2022	2023
	9	111	91	86	92	77	105	85	43	58	68	17
Total	9	111	91	86	92	77	105	85	43	58	68	17



Autres non-infractions

	2000	2013	2014	2015	2016	2017	2018	2019	2020	2021	2022	2023
Ordonnance de capture					1							
Non-respect des conditions				3	5	2	1					
Procès-verbal d'information	7	14	5	4	4	3	2		1	1	1	
Notification			3	2	1	3	1		2	13	14	2
Dégradation involontaire câbles (non-télécom)				1								
Demande signalement surveillance électronique											2	
Fonction de contrôle armes			1	1		1						
Autres non infractions	2											
Total	9	14	9	11	11	9	4		3	14	17	2