

STATISTIQUES POLICIERES DE CRIMINALITE

LIEU DE PERPETRATION: COMMUNE

Genk

2000 - Trimestre 1 2023

Police fédérale - DGRIDRIIBIPOL

STATISTIQUES POLICIERES DE CRIMINALITE

LIEU DE PERPETRATION: COMMUNE

Genk

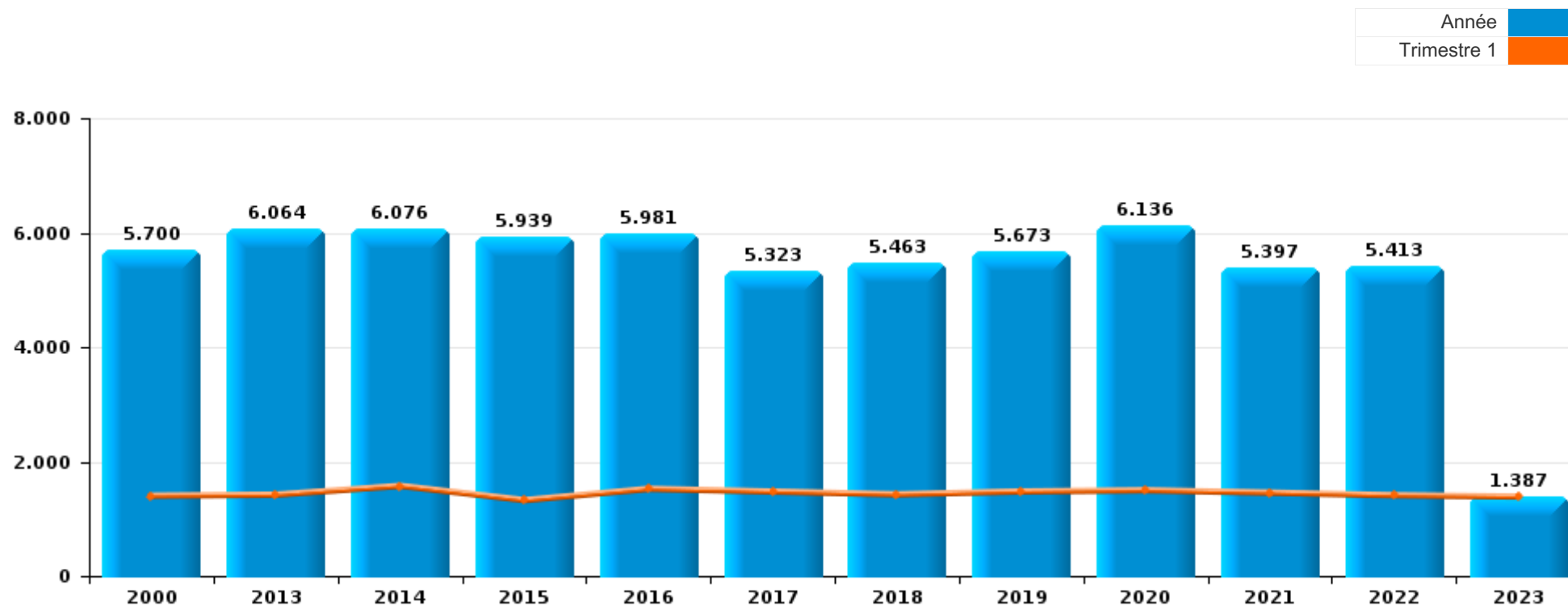
PARTIE I : INFRACTIONS JUDICIAIRES

CRIMINALITE ENREGISTREE COMMISE AU NIVEAU DE LA COMMUNE



Genk

	2000	2013	2014	2015	2016	2017	2018	2019	2020	2021	2022	2023
Nombre total des délits	5.700	6.064	6.076	5.939	5.981	5.323	5.463	5.673	6.136	5.397	5.413	1.387



FPF/DGR/DRI/BIPOL - Statistiques policières de criminalité (date de clôture: 22/09/2023)

Les données pour les années 2001 jusqu'à 2012 ne sont plus publiées mais restent disponibles sur demande auprès du service BIPOL.

Les données pour 2023 ne concernent que le 1er trimestre.



Genk

	2000	2013	2014	2015	2016	2017	2018	2019	2020	2021	2022	2023
Vol et extorsion	2.633	2.069	1.928	1.821	1.667	1.474	1.389	1.240	775	910	1.108	302
Drogues	353	528	696	786	983	741	691	952	913	720	603	119
Dégradation de la propriété	722	753	725	641	687	631	584	544	482	535	565	153
Infr. contre l'intégrité physique	406	586	537	533	529	501	570	550	475	493	520	133
Fraude	187	358	277	287	301	296	352	410	607	541	580	130
Infr. contre la sécurité publique	260	386	415	379	408	326	323	348	312	223	257	70
Infr. contre autres valeurs morales et sentiments	48	300	299	320	308	243	248	242	225	209	229	82
Criminalité informatique		79	84	129	100	76	89	170	418	361	384	76
Registre de population	114	137	144	150	147	127	166	135	117	210	224	85
Santé publique	1	5	5	5	9	19	17	19	1.003	291	34	3
Armes et explosifs	95	123	190	150	156	93	91	138	103	111	82	24
Infr. contre la famille	136	104	185	132	122	116	185	178	78	56	51	12
Ivresse et alcool	73	140	123	104	90	78	119	101	87	128	140	30
Environnement	129	102	106	124	111	119	106	105	63	77	76	13
Infr. contre la foi publique	103	68	79	83	62	90	111	83	81	75	92	17
Infr. contre les moeurs	69	60	52	57	69	98	91	116	89	100	78	20
Protection de la jeunesse	3	33	29	41	42	72	63	71	76	100	110	38
Infr. contre l'autorité publique	100	58	59	54	42	41	59	34	54	46	50	11
Législation sur les étrangers	22	81	43	30	40	48	47	73	42	65	69	20
Code pénal social	4	9	14	9	17	33	44	40	41	26	67	23
Loi du football		20	19	12	23	13	26	38	2	21	20	5
Protection de la personne	43	11	11	6	7	8	19	20	24	16	14	8
Autres lois spéciales	27	6	7	15	20	15	9	6	18	13	13	3
Pratiques commerciales	5			41	9	4	12	7	9	22	19	4
Contravention Code pénal	123				1		1					
Infr. contre la liberté individuelle	2	15	17	5	10	8	10	10	12	9	10	1
Carte d'identité	10	11	12	9	3	9	3	7	8	5	1	
Législation économique		14	3	2	3	11	3	14	8	8	7	2
Protection des revenus publics	4		2	1	1	11	20	8		6	3	1
Travail	10	3	8	2	1	13	4	1	1	8	1	1
Hormones et dopage		2	3	4	5	5	3	5	3	2		1
Infr. relative au statut juridique de l'enfant	15		2		1				4	3		
Traite des êtres humains		1	1	4	1	4	2	1	1		2	
Infr. contre la Sécurité de l'Etat				1	5		1	2	1	3	1	
Exercice illégal de l'autorité publique	2		1				1	2	1		1	
Marchand de sommeil				1	1			1	1	2	1	
Autres infractions Code pénal		1					1	1	1	1	1	
Sécurité privée	1	1		1			1					
Exploitation de la mendicité							2					
Provocation crime ou délits									1	1		
Code pénal militaire et milice								1				
Sous-total	5.700	6.064	6.076	5.939	5.981	5.323	5.463	5.673	6.136	5.397	5.413	1.387
Contravention règlement policier local		338	273	305	312	341	346	465	529	617	399	57
Sous-total		338	273	305	312	341	346	465	529	617	399	57
Total	5.700	6.402	6.349	6.244	6.293	5.664	5.809	6.138	6.665	6.014	5.812	1.444

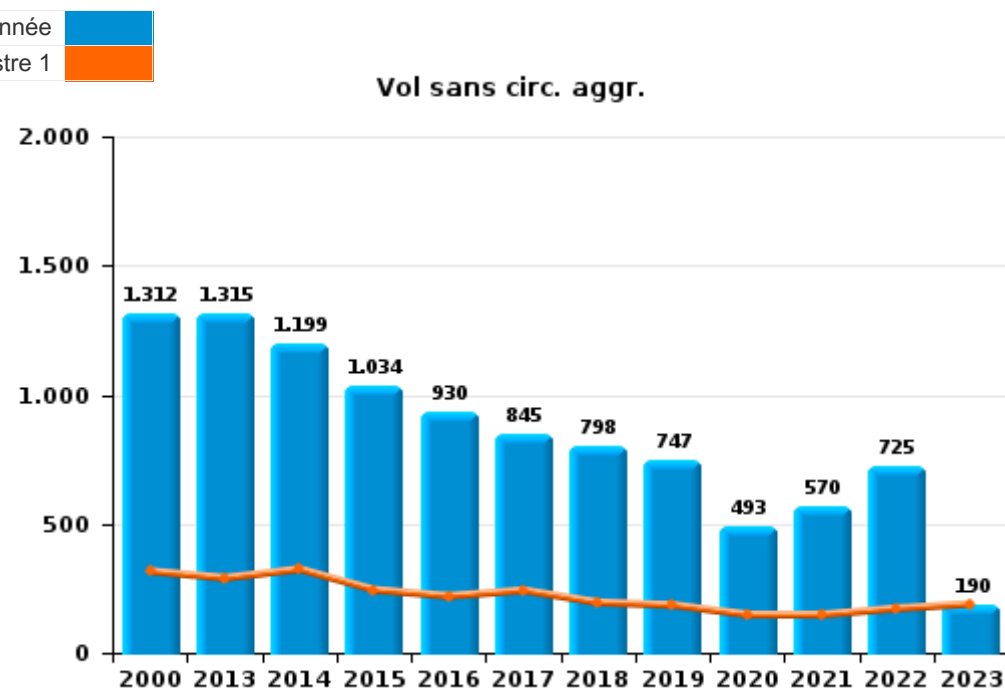
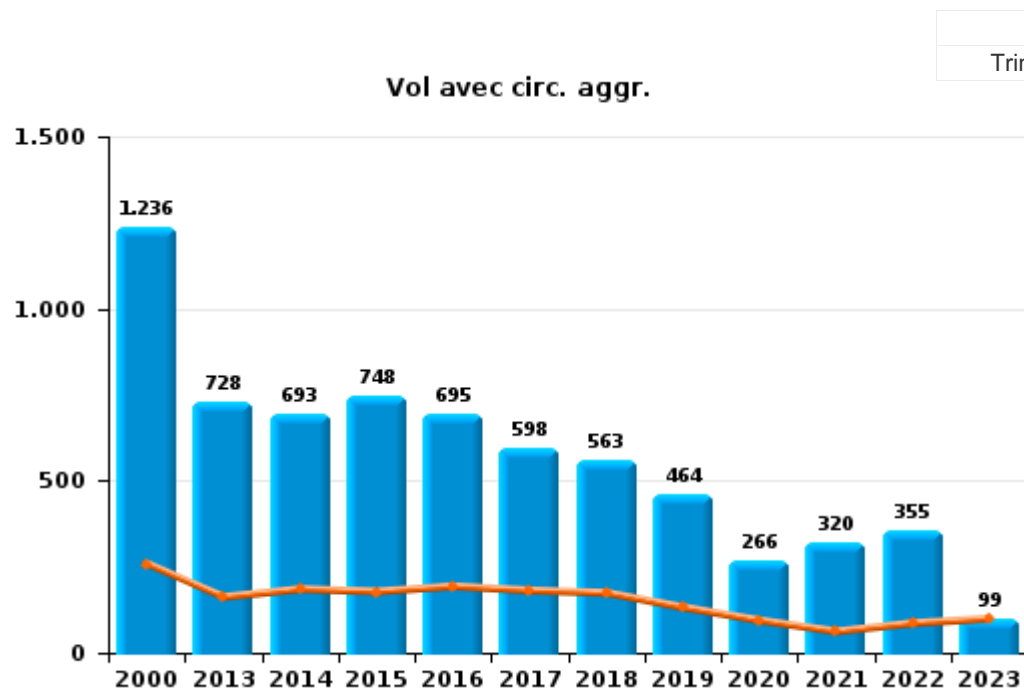
FPF/DGR/DRI/BIPOL - Statistiques policières de criminalité (date de clôture: 22/09/2023)
 Les données pour les années 2001 jusqu'à 2012 ne sont plus publiées mais restent disponibles sur demande auprès du service BIPOL.
 Les données pour 2023 ne concernent que le 1er trimestre.



I.1. Catégorie des infractions : Vol et extorsion (top 5 des infractions au niveau national 2022)

Genk

	2000	2013	2014	2015	2016	2017	2018	2019	2020	2021	2022	2023
Vol sans circ. agr.	1.312	1.315	1.199	1.034	930	845	798	747	493	570	725	190
Vol avec circ. agr.	1.236	728	693	748	695	598	563	464	266	320	355	99
Extorsion	14	18	24	26	29	21	23	22	15	19	24	12
Vol non spécifié	70	8	12	13	13	10	5	7	1	1	4	1
Autres	1											
Total	2.633	2.069	1.928	1.821	1.667	1.474	1.389	1.240	775	910	1.108	302





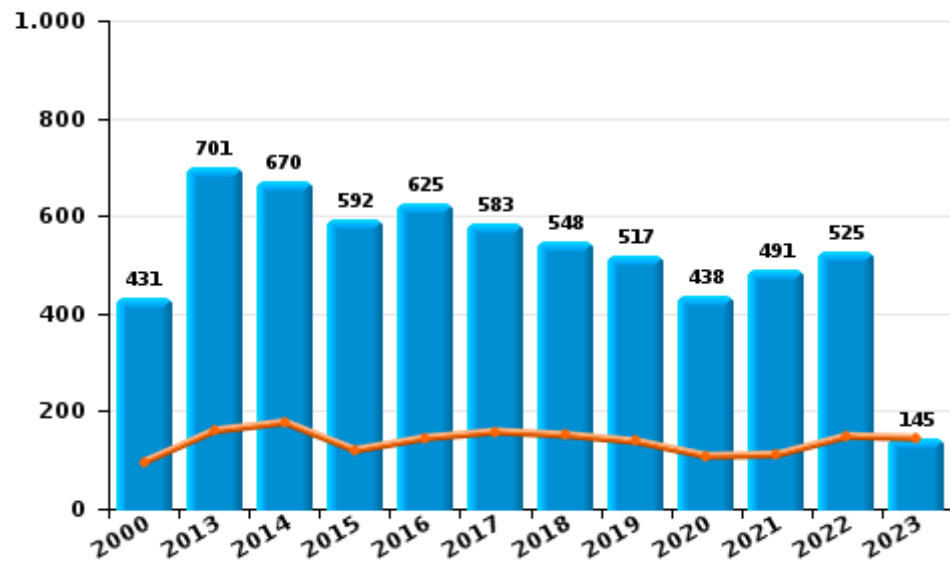
I.2. Catégorie des infractions : Dégradation de la propriété (top 5 des infractions au niveau national 2022)

Genk

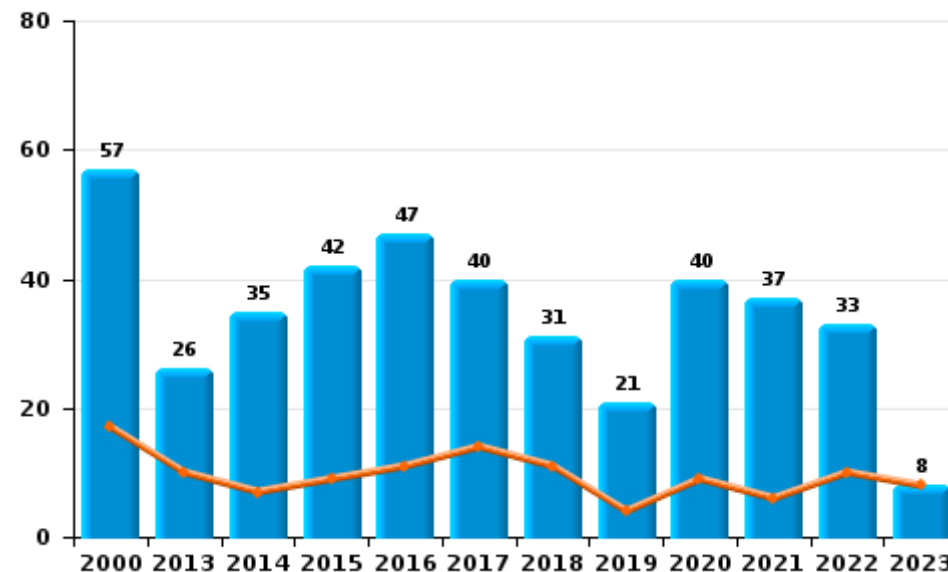
	2000	2013	2014	2015	2016	2017	2018	2019	2020	2021	2022	2023
Vandalisme	431	701	670	592	625	583	548	517	438	491	525	145
Destruction, dénaturation, dégradation	226	24	15	6	11	6	5	4	1	5	3	
Incendie volontaire	28	20	26	31	35	33	26	14	23	25	27	7
Incendie involontaire	29	6	9	11	12	7	5	7	17	12	6	1
Destruction par explosion volontaire	8	2	5	1	4	2		2	3	2	4	
Total	722	753	725	641	687	631	584	544	482	535	565	153



Vandalisme



Incendie

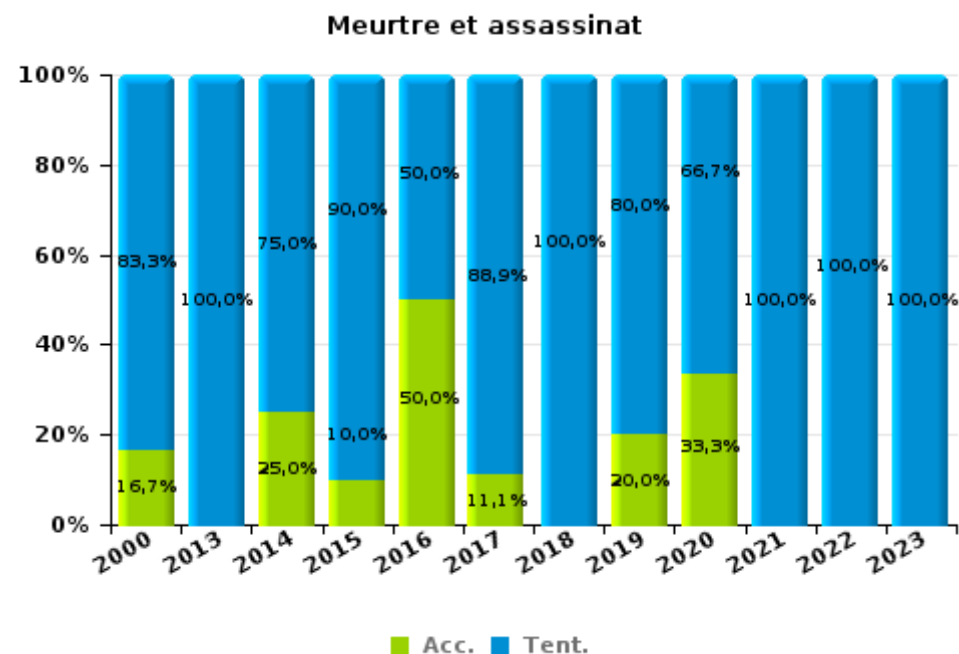
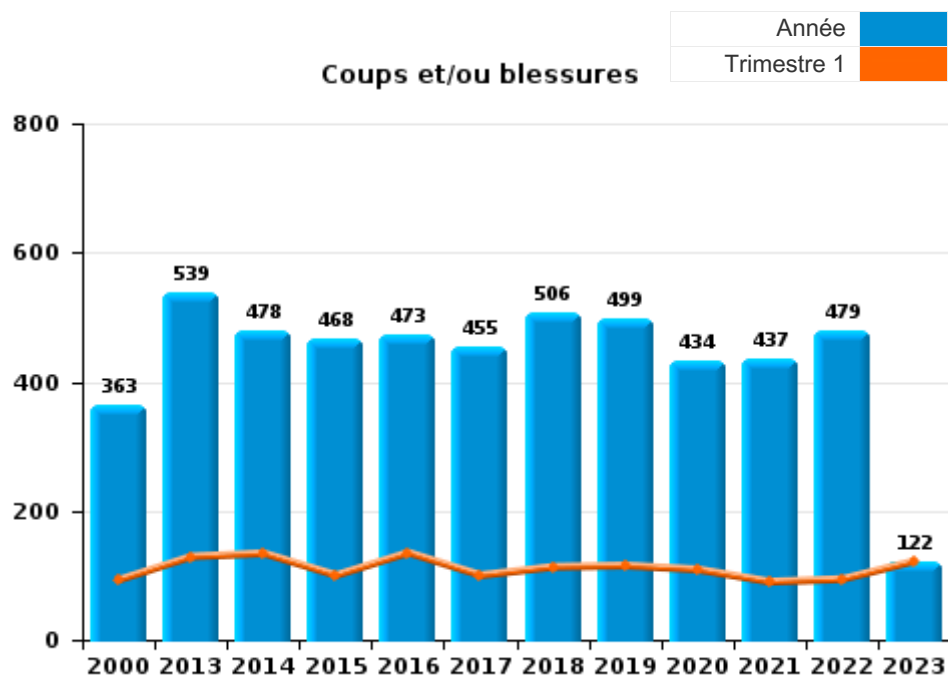




I.3. Catégorie des infractions : Infr. contre l'intégrité physique (top 5 des infractions au niveau national 2022)

Genk

	2000	2013	2014	2015	2016	2017	2018	2019	2020	2021	2022	2023
Coups et/ou blessures	363	539	478	468	473	455	506	499	434	437	479	122
Autres	37	43	51	55	52	37	61	46	38	48	37	9
Meurtre et assassinat	6	4	8	10	4	9	3	5	3	8	4	2
Total	406	586	537	533	529	501	570	550	475	493	520	133





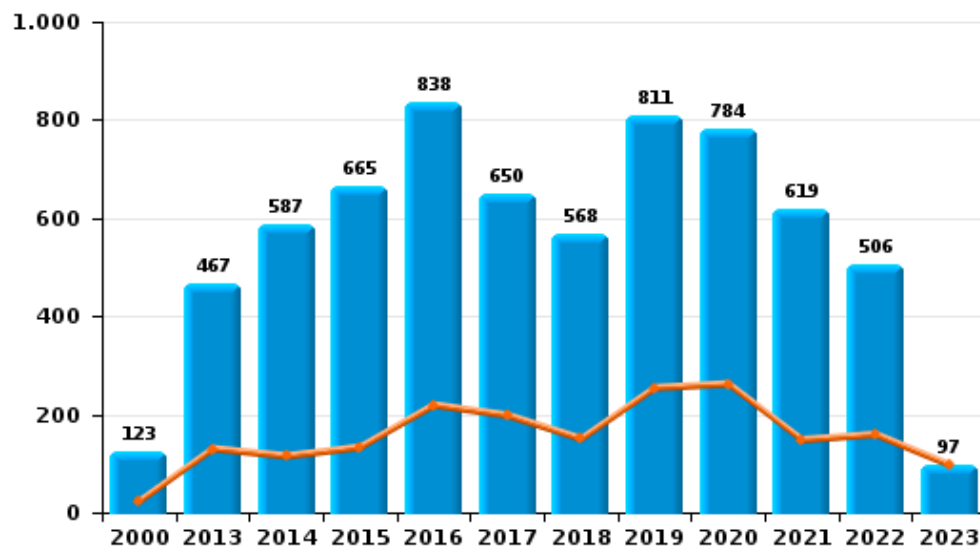
I.4. Catégorie des infractions : Drogues (top 5 des infractions au niveau national 2022)

Genk

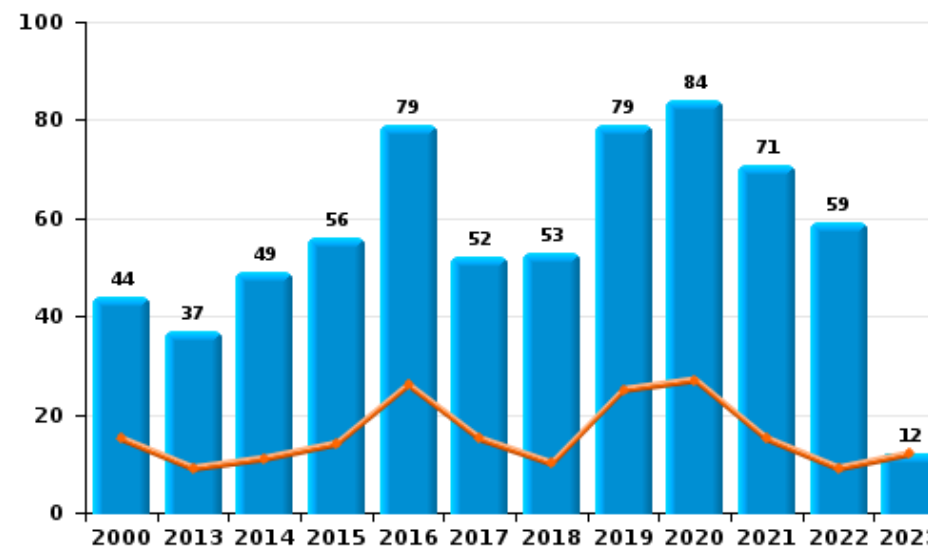
	2000	2013	2014	2015	2016	2017	2018	2019	2020	2021	2022	2023
Détention	123	467	587	665	838	650	568	811	784	619	506	97
Commerce	44	37	49	56	79	52	53	79	84	71	59	12
Usage	112	3	6	20	19	14	18	20	20	11	21	6
Fabrication	4	14	32	35	24	17	27	24	16	9	12	2
Importation et exportation	55	7	19	7	21	6	3	8	4	4		1
Autres	15		3	3	2	2	22	10	5	6	5	1
Total	353	528	696	786	983	741	691	952	913	720	603	119



Détention



Commerce

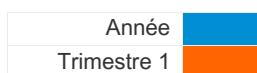




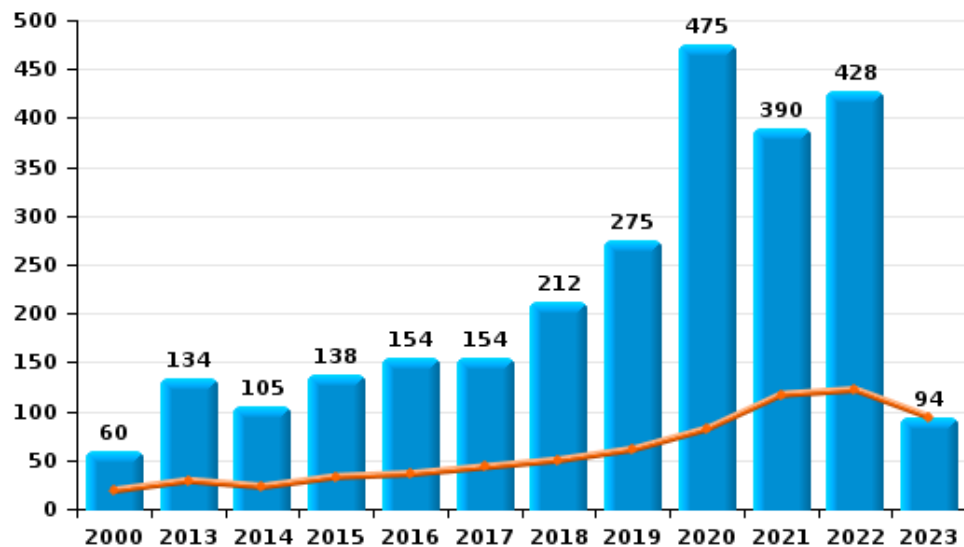
I.5. Catégorie des infractions : Fraude (top 5 des infractions au niveau national 2022)

Genk

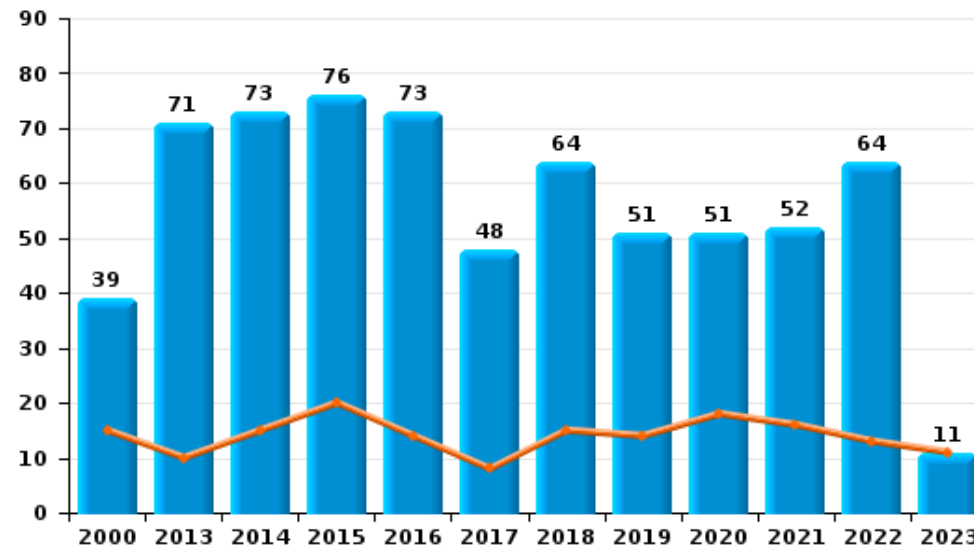
	2000	2013	2014	2015	2016	2017	2018	2019	2020	2021	2022	2023
Escroquerie	60	134	105	138	154	154	212	275	475	390	428	94
Abus de confiance et infr. apparentées	39	71	73	76	73	48	64	51	51	52	64	11
Détournement et destruction frauduleuse	27	92	47	40	40	42	34	26	30	44	43	13
Fraudes: Autres	14	12	15	6	3	24	17	21	20	26	25	9
Infr. liées à l'insolvabilité		22	15	15	15	11	14	23	22	20	11	
Grivèlerie	27	17	12	8	12	10	9	8	4	3	7	2
Recel	20	10	10	4	4	7	2	6	5	6	2	1
Total	187	358	277	287	301	296	352	410	607	541	580	130



Escroquerie



Abus de confiance et infr. apparentées



FPF/DGR/DRI/BIPOL - Statistiques policières de criminalité (date de clôture: 22/09/2023)

Les données pour les années 2001 jusqu'à 2012 ne sont plus publiées mais restent disponibles sur demande auprès du service BIPOL.

Les données pour 2023 ne concernent que le 1er trimestre.

STATISTIQUES POLICIERES DE CRIMINALITE

LIEU DE PERPETRATION: COMMUNE

Genk

PARTIE II : FIGURES CRIMINELLES / PHENOMENES



Genk

FC Vol moyen de transport

	2000	2013	2014	2015	2016	2017	2018	2019	2020	2021	2022	2023
Vol de voiture	203	51	56	57	51	39	33	29	23	19	26	8
Vol de moto	4	13	6	13	12	8	1	10	5	3	5	3
Carjacking	8	1	2	1	4	2		4	2	1	1	
Homejacking		1	1			1	1					
Vol dans les garages	5	1	2	9	2	2	2	3	2	1		
Vol de vélomoteur	58	24	24	36	22	15	10	15	8	14	11	4
Vol de vélo	311	205	153	169	148	178	102	115	98	88	116	23

FC Cambriolage

	2000	2013	2014	2015	2016	2017	2018	2019	2020	2021	2022	2023
Cambriolage dans habitation	312	255	319	345	303	246	246	186	112	150	158	34
Cambriolage ds entreprise ou commerce	196	161	112	124	116	104	90	76	34	40	54	7
Cambriolage ds service public ou bâtiment administ	46	57	30	53	40	23	26	16	16	19	13	6
Vol au bélier	2		1	2			2	2		1		
Cambriolage dans bâtiment (total)	554	473	461	521	459	373	362	278	162	209	225	47



FC Vol autre

	2000	2013	2014	2015	2016	2017	2018	2019	2020	2021	2022	2023
Vol à main armée	26	18	20	23	22	41	18	38	10	13	14	3
Vol avec violence sans arme	88	49	71	67	70	49	50	39	33	30	66	14
Vol dans ou sur un véhicule	455	122	138	123	140	112	124	94	50	72	83	23
Sacjacking dans une voiture												1
Vol d'armes et explosifs	6	8	9	6	2	5	4	4	4	5	3	
Steaming		4	3	3	3	6		1	2		3	1
Arrachage de sac à main	7	4	4	3	2	2	3		1	1	1	2
Vol à l'arraché	18	11	13	12	8	11	21	5	6	11	6	5
Vol à la tire	137	209	140	84	108	66	94	89	35	41	26	9
Vol à l'étalage	155	238	246	174	179	179	155	148	70	123	170	58
Vol par ruse	20	32	52	44	42	33	34	44	15	18	17	6
Vol de métaux	16	34	19	27	28	24	14	10	8	14	28	7
Vol sur les chantiers	18	29	27	26	20	32	22	20	15	12	14	7
Home-invasion			2	3	1	2	1	2	1	1		
Vol d'animaux	14	7	5	3	4	5		1		1	1	
Vol de cargaison	1	2		1	2	1		1	2		5	1

Criminalité ICT

	2000	2013	2014	2015	2016	2017	2018	2019	2020	2021	2022	2023
Fraude de cartes de paiements	10	30	25	33	13	23	22	22	37	24	43	11
Phishing		3	7	4	1		7	56	196	173	156	21
Ransomware							1	1	3	1		
Shouldersurfing		1	7	7		12	1	4		1	2	1
Skimming		2	4	3		6	3	11	7	2		



FC Autre

	2000	2013	2014	2015	2016	2017	2018	2019	2020	2021	2022	2023
Violence contre les métiers d'intérêt général	9	15	17	13	5	6	27	16	19	15	14	6
Viol collectif	2		2		3	1	3	2			2	
Graffiti		23	33	21	33	21	7	27	17	12	27	4
Dégradation de voiture	162	312	287	256	245	272	261	227	187	209	224	52
Rixe au couteau	1	8	2	6	3	6	7	4	4	7	5	2

PH Violence intrafamiliale (VIF)

	2000	2013	2014	2015	2016	2017	2018	2019	2020	2021	2022	2023
VIF: physique, dans le couple	66	151	163	135	137	119	144	159	144	133	146	37
VIF: physique, envers des descendants		11	7	14	17	13	16	14	18	17	33	7
VIF: physique, envers d'autres membres	29	30	30	32	32	39	39	33	32	35	28	7

VIF: sexuelle, dans le couple					1	1	1					
VIF: sexuelle, envers des descendants	2	2		1	4	5	7	1	4	5	1	
VIF: sexuelle, envers d'autres membres	1											

VIF: psychique, dans le couple	116	81	168	118	116	121	197	191	99	69	73	21
VIF: psychique, envers des descendants				1				2	5	3	2	5
VIF: psychique, envers d'autres membres		2	2			2	2	5	8	3	3	1

VIF: économique, dans le couple	1		1	1	5	4	4	4	4	3	7	5
VIF: économique, envers des descendants			1						1		1	
VIF: économique, envers d'autres membres	36	27	25	19	16	7	20	11	2	11	11	9

PH Hormones et dopage

	2000	2013	2014	2015	2016	2017	2018	2019	2020	2021	2022	2023
Dopage humain		3	2	5	7	5	3	6	4	4		1
Engraissement illégal			3	3	1		3	6	2	2		



PH Drogues

	2000	2013	2014	2015	2016	2017	2018	2019	2020	2021	2022	2023
Vente de cocaïne		5	8	17	11	6	16	16	18	23	15	3
Import-export de cocaïne		2	4	2	1	2				1		
Production de drogues synthétiques			1	4	3	1	4		1	1	3	
Import-export de drogues synthétiques		2	2	4	4		1	1	2			
Vente de drogues synthétiques		10	5	14	13	5	12	12	10	20	10	2
Production de cannabis (culture)		2	17	20	10	8	11	15	7	4	6	1
Import-export de cannabis en grande quantité		1						1				
Vente de cannabis en grande quantité							1	4	1			
Import-export d'héroïne		1	1		1	2		1		1		
Vente-traffic d'héroïne		2	5	4	2	3	1		1	3	1	2

PH Trafic d'armes

	2000	2013	2014	2015	2016	2017	2018	2019	2020	2021	2022	2023
Commerce et production d'arme à feu et mun.	1	5	5	3		1		1	3	4	2	
Commerce et production d'arme non à feu			1		1	1		1				

PH Traite des êtres humains

	2000	2013	2014	2015	2016	2017	2018	2019	2020	2021	2022	2023
TEH - exploitation économique			1	3		3	1				2	
TEH - exploitation sexuelle	2	2	1	2	1	1	4	5	3	5	2	1



PH Violence dans l'espace public

	2000	2013	2014	2015	2016	2017	2018	2019	2020	2021	2022	2023
Violence physique (transport public)	3	19	28	20	21	13	18	20	11	10	16	9
Violence physique (voie publique)	133	136	123	119	127	108	123	127	101	108	108	29
Violence physique (autre endroit public)	16	20	16	14	11	9	14	14	17	12	15	2
Violence physique (endroit accessible au public)	97	97	95	101	95	111	94	79	71	69	82	22
Violence sexuelle (transport public)	1	3	1	4	3	1	2	6	2	9	6	
Violence sexuelle (voie publique)	18	7	6	8	3	8	7	7	3	9	7	3
Violence sexuelle (autre endroit public)	6			2	3	4	5	6	2	5		
Violence sexuelle (endroit accessible au public)	9	8	7	6	12	11	9	14	5	12	9	3
Violence psychique (transport public)	2	16	21	11	14	2	9	13	11	6	3	4
Violence psychique (voie publique)	105	94	119	100	94	61	90	101	72	69	60	22
Violence psychique (autre endroit public)	17	12	10	10	9	7	9	9	14	10	12	2
Violence psychique (endroit accessible au public)	62	74	104	89	74	75	68	70	52	42	49	19
Vol à main armée (transport public)		1	2	2		2				1		
Vol à main armée (voie publique)	4	5	2	6	12	7	6	11		2	5	2
Vol à main armée (autre endroit public)	1			2				1				1
Vol à main armée (endroit accessible au public)	14	8	8	7	7	24	7	19	7	7	9	
Vol avec violence sans arme (transport public)	3	5	4	1		1	1	1	1	2	6	2
Vol avec violence sans arme (voie publique)	27	17	21	17	19	12	13	8	7	4	8	4
Vol avec violence sans arme (autre endroit public)	2	2	1	3	2	4	1	1	1	2	1	1
Vol avec violence sans arme (endr. acces. au pub.)	29	12	15	18	22	11	17	17	10	9	12	

PH Autre

	2000	2013	2014	2015	2016	2017	2018	2019	2020	2021	2022	2023
Faux policiers						1	2		2	2	3	
Terrorisme, extrémisme et radicalisme		3		3	9	2	2	4	3	3	4	
Cyberharcèlement	6	94	202	192	269	179	146	137	143	96	111	31
Fraude à l'identité	6	30	42	42	43	46	78	78	88	60	52	14

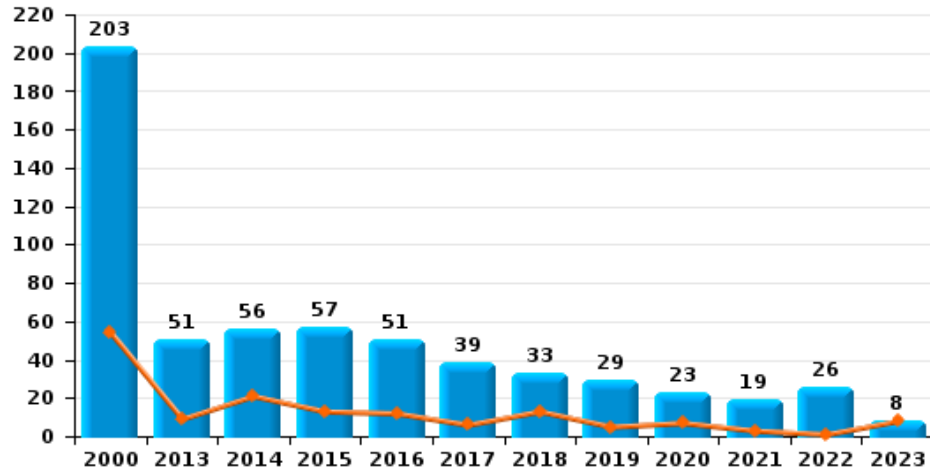




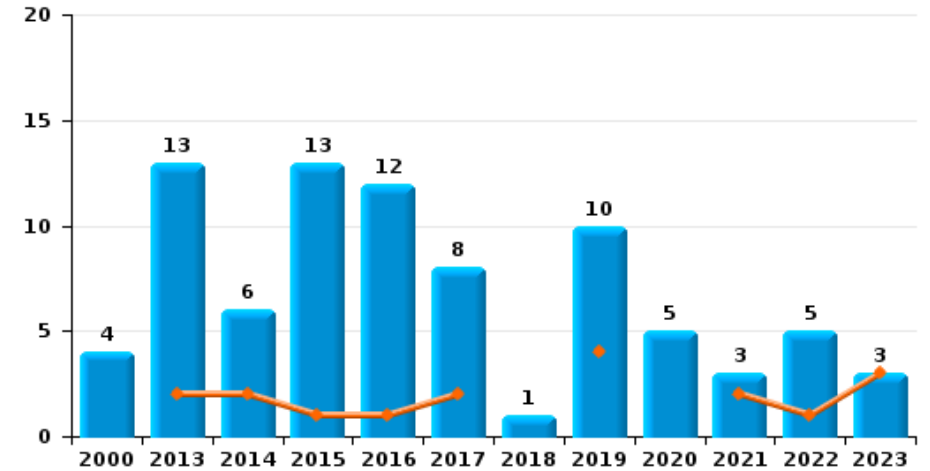
Genk

Année	■
Trimestre 1	■

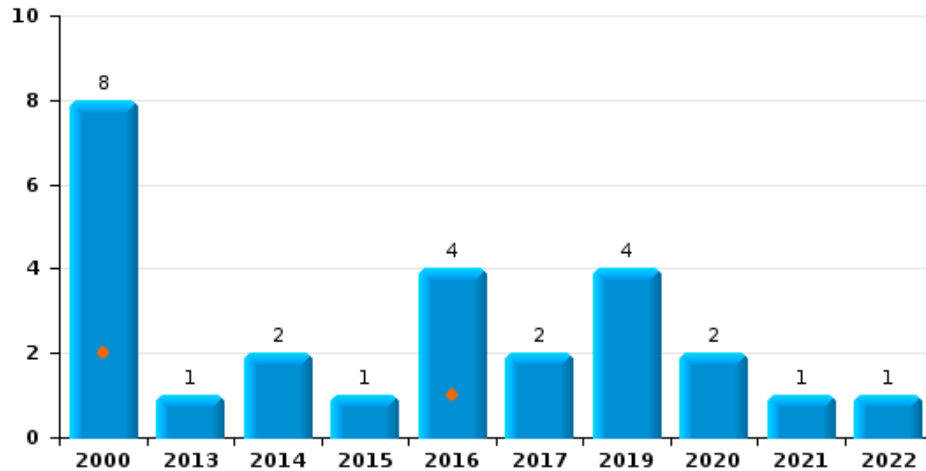
Vol de voiture



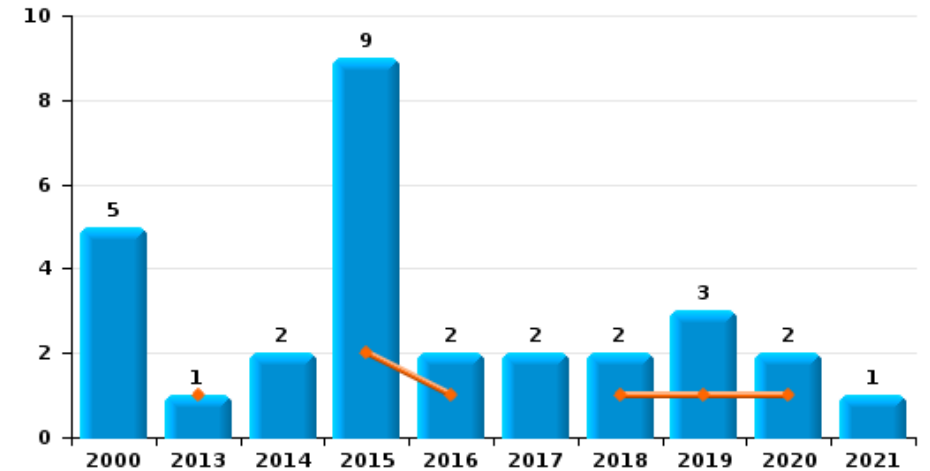
Vol de moto



Carjacking



Vol dans les garages

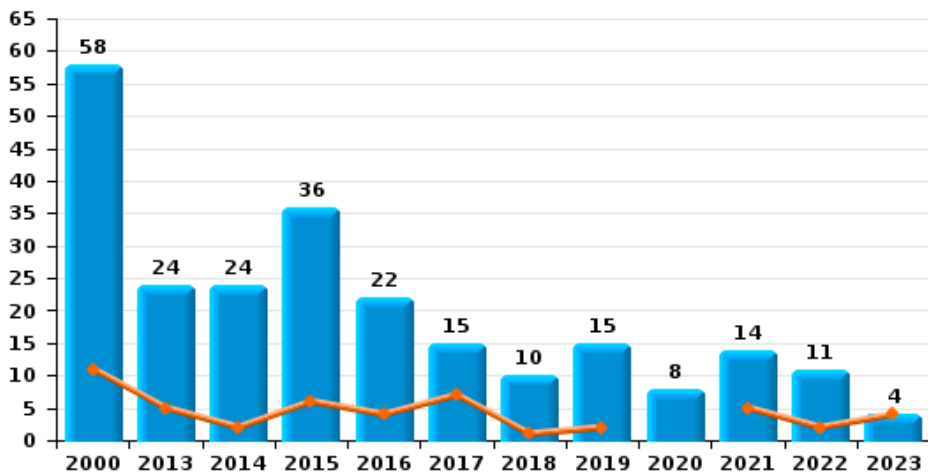




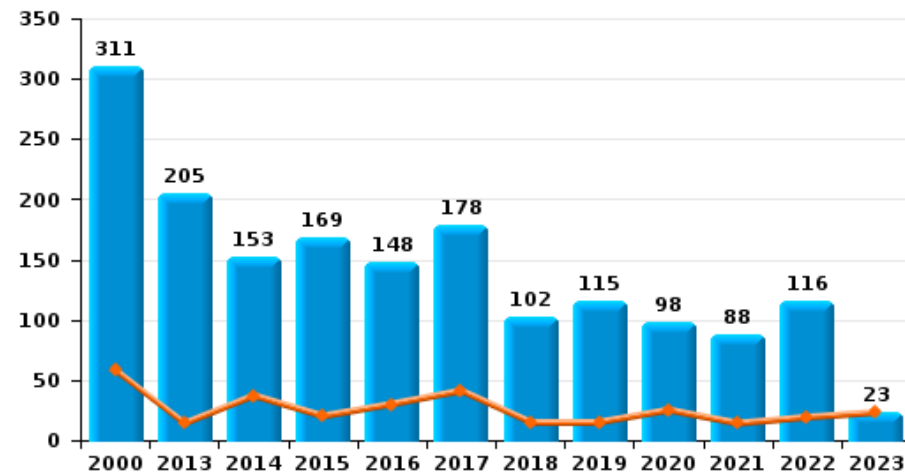
Genk

Année	■
Trimestre 1	■

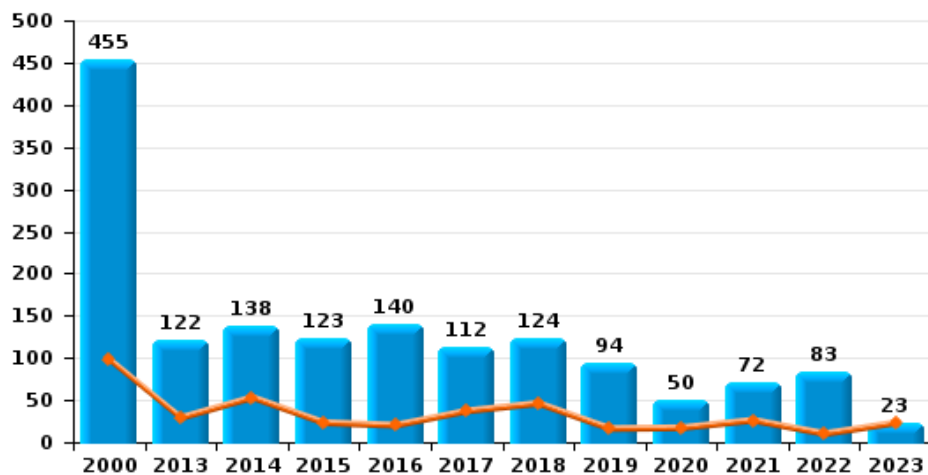
Vol de vélomoteur



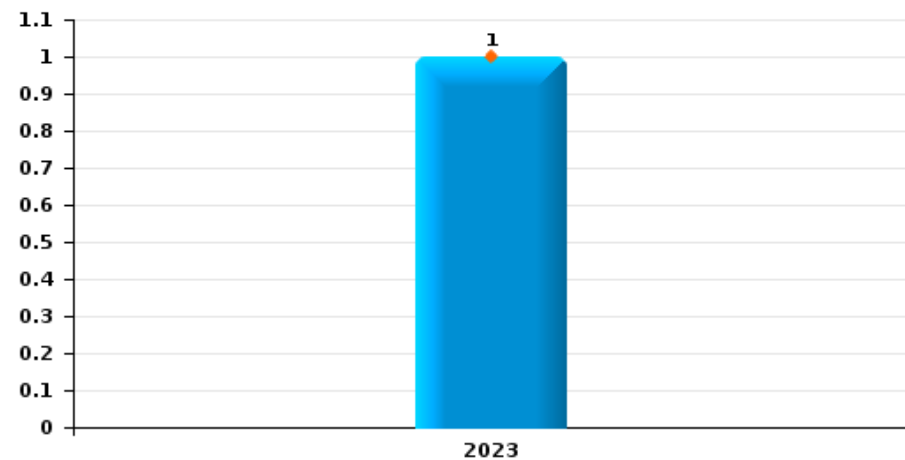
Vol de vélo



Vol dans ou sur un véhicule



Sacjacking dans une voiture

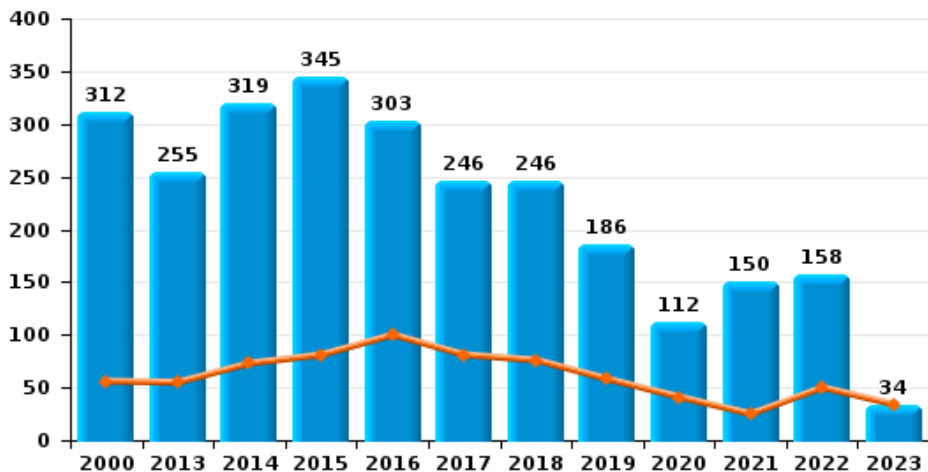




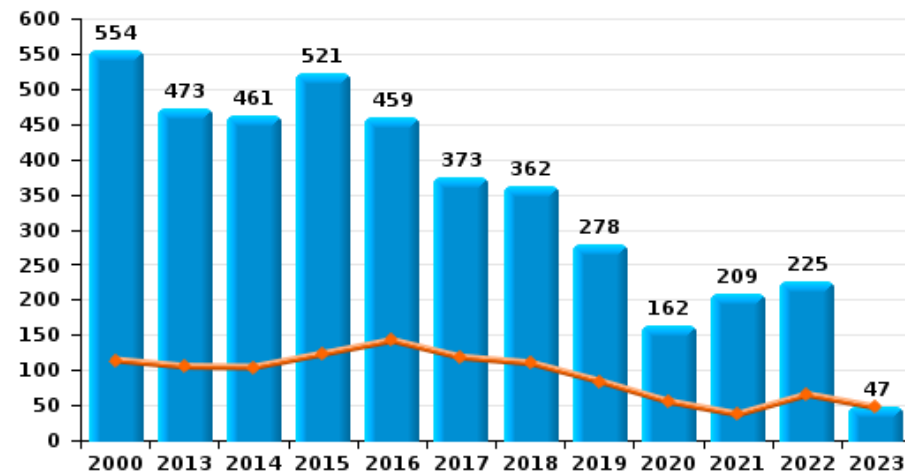
Genk



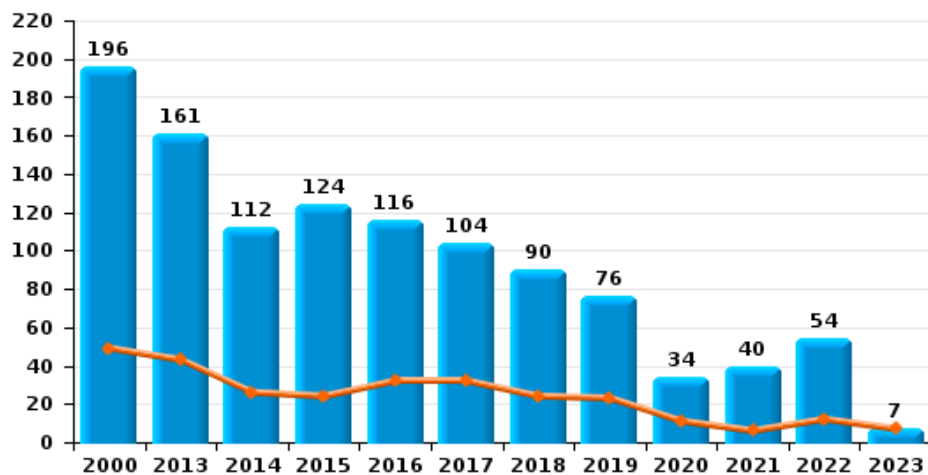
Cambriolage dans habitation



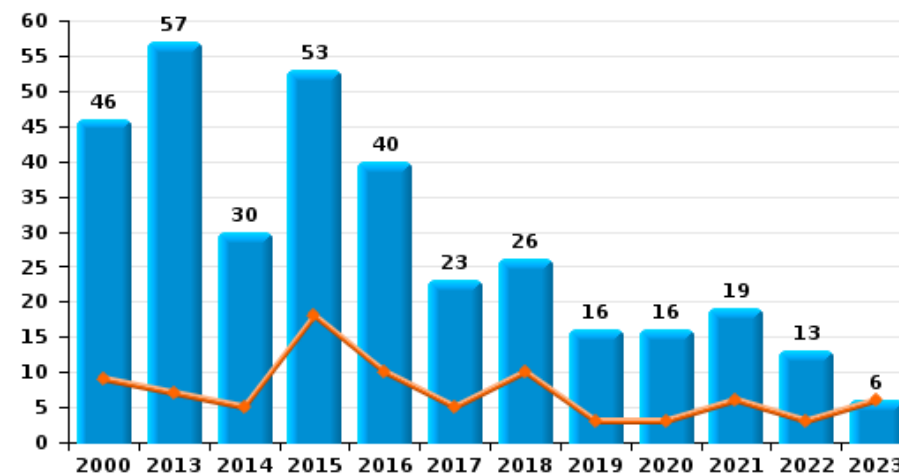
Cambriolage dans bâtiment (total)



Cambriolage ds entreprise ou commerce

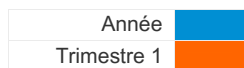


Cambriolage ds service public ou bâtiment administratif

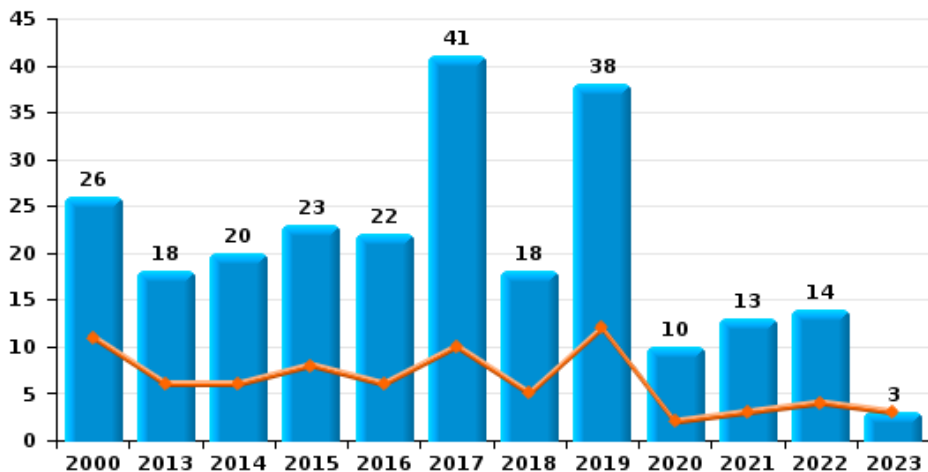




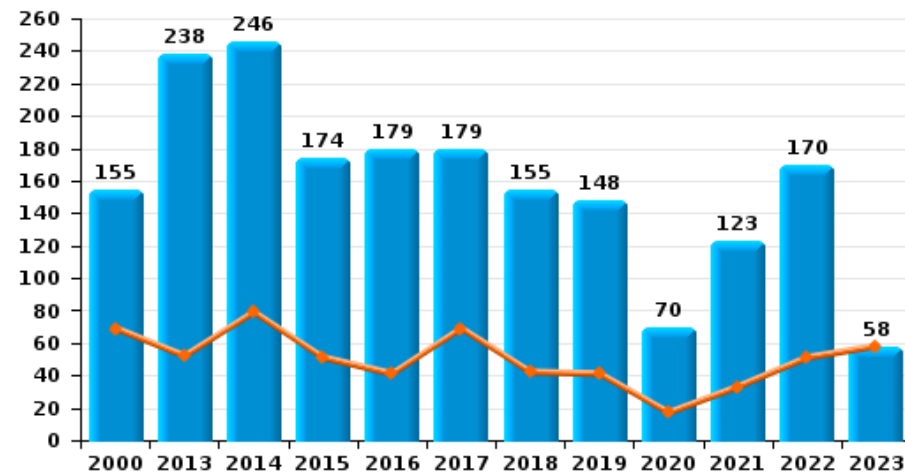
Genk



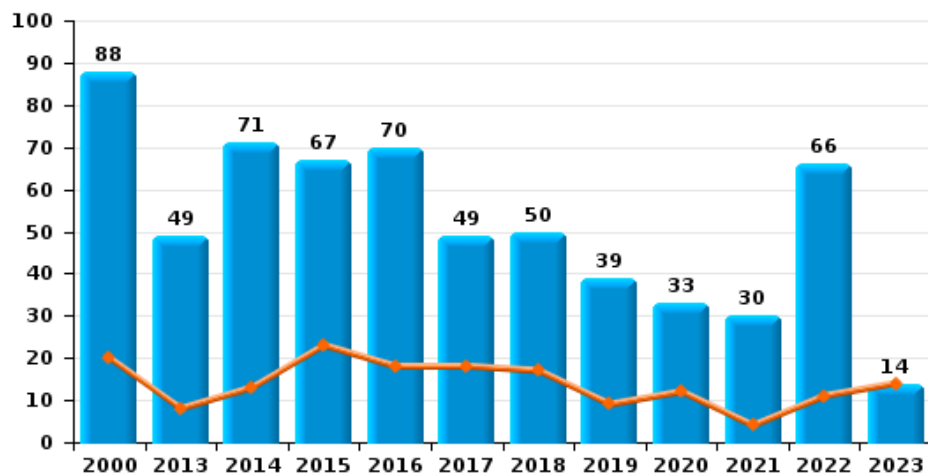
Vol à main armée



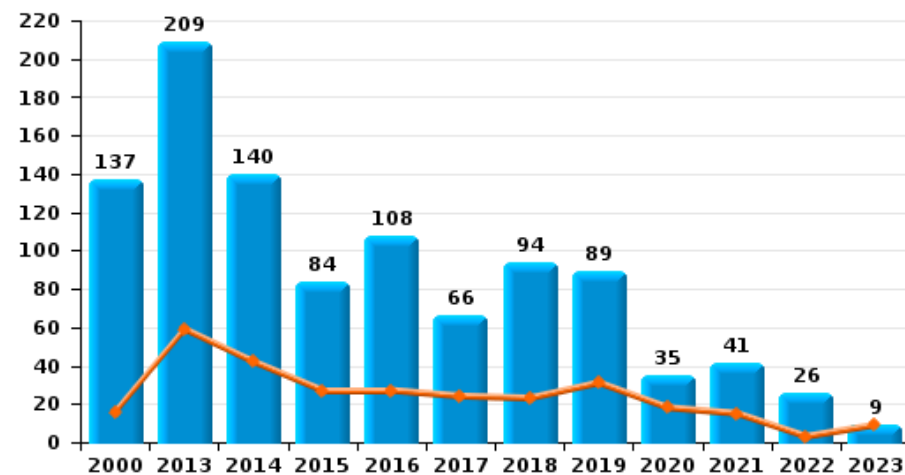
Vol à l'étalage



Vol avec violence sans arme

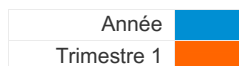


Vol à la tire

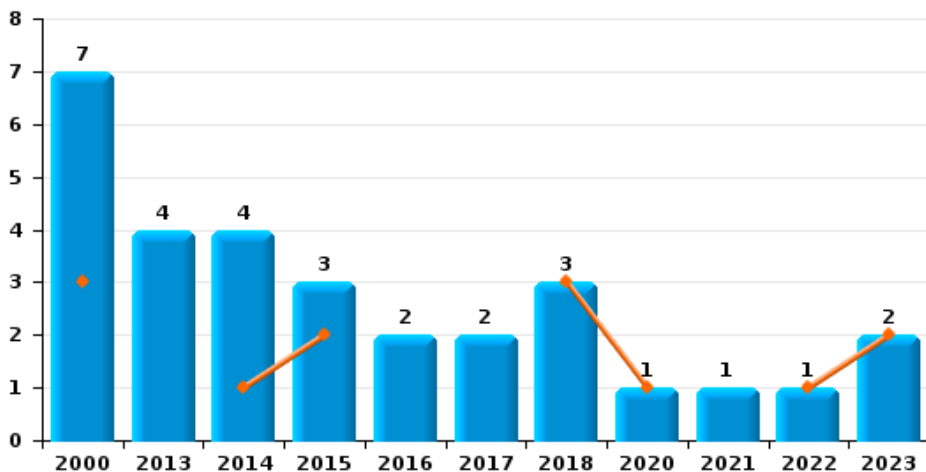




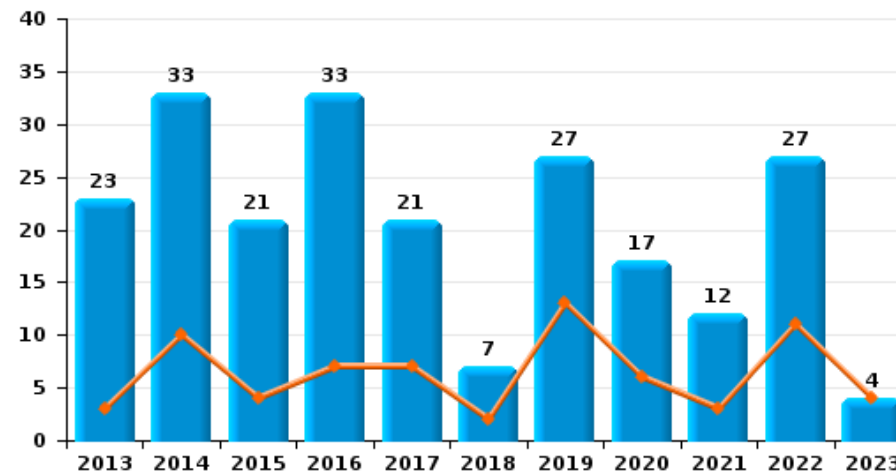
Genk



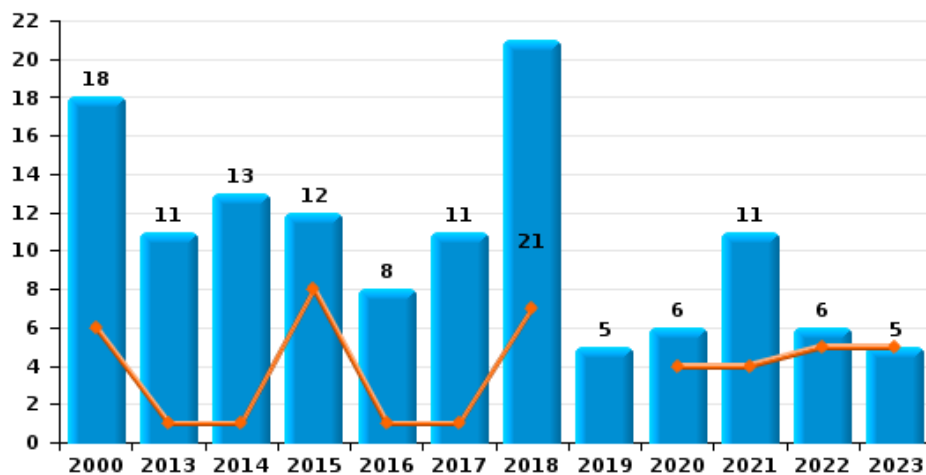
Arrachage de sac à main



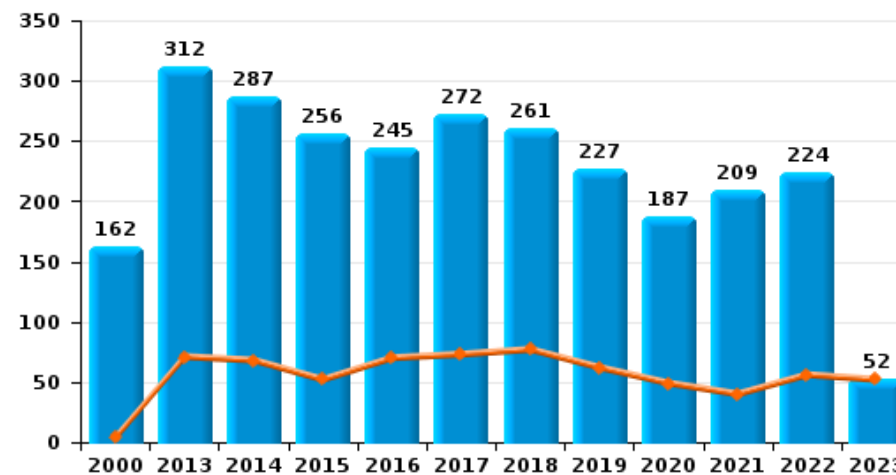
Graffiti



Vol à l'arraché



Dégradation de voiture





Genk

FC Vol moyen de transport

		2000	2013	2014	2015	2016	2017	2018	2019	2020	2021	2022	2023
Vol de voiture	Trim 1	54	9	21	13	12	6	13	5	7	3	1	8
	Trim 2	62	19	9	13	15	16	5	8	9	4	13	
	Trim 3	45	15	12	14	10	8	7	8	5	7	2	
	Trim 4	42	8	14	17	14	9	8	8	2	5	10	
	Total	203	51	56	57	51	39	33	29	23	19	26	8
Vol de moto	Trim 1		2	2	1	1	2		4		2	1	3
	Trim 2	3	2	1	6	5	4	1	4	1		2	
	Trim 3	1	6		2	3	2					1	
	Trim 4		3	3	4	3			2	4	1	1	
	Total	4	13	6	13	12	8	1	10	5	3	5	3
Carjacking	Trim 1	2				1							
	Trim 2	1		1		3	2		1				
	Trim 3	2	1	1					1	1			
	Trim 4	3			1				2	1	1	1	
	Total	8	1	2	1	4	2		4	2	1	1	
Homejacking	Trim 1							1					
	Trim 2			1									
	Trim 3						1						
	Trim 4		1										
	Total		1	1			1	1					
Vol dans les garages	Trim 1		1		2	1		1	1	1			
	Trim 2				2				1		1		
	Trim 3	5			2	1	2			1			
	Trim 4			2	3			1	1				
	Total	5	1	2	9	2	2	2	3	2	1		



FC Vol moyen de transport

		2000	2013	2014	2015	2016	2017	2018	2019	2020	2021	2022	2023
Vol de vélomoteur	Trim 1	11	5	2	6	4	7	1	2		5	2	4
	Trim 2	15	7	9	18	4	3	3	8	3		2	
	Trim 3	19	8	5	10	6	3	3	2	3	3	3	
	Trim 4	13	4	8	2	8	2	3	3	2	6	4	
	Total	58	24	24	36	22	15	10	15	8	14	11	4
Vol de vélo	Trim 1	58	14	37	20	30	41	15	15	25	14	19	23
	Trim 2	101	52	31	51	33	53	25	35	29	26	31	
	Trim 3	84	87	50	49	46	44	31	29	23	29	46	
	Trim 4	68	52	35	49	39	40	31	36	21	19	20	
	Total	311	205	153	169	148	178	102	115	98	88	116	23



FC Cambriolage

		2000	2013	2014	2015	2016	2017	2018	2019	2020	2021	2022	2023
Cambriolage dans habitation	Trim 1	56	55	73	81	100	81	76	58	41	25	50	34
	Trim 2	111	58	70	78	51	42	35	45	19	33	35	
	Trim 3	72	56	72	83	70	64	43	30	25	48	33	
	Trim 4	73	86	104	103	82	59	92	53	27	44	40	
Total		312	255	319	345	303	246	246	186	112	150	158	34
Cambriolage ds entreprise ou commerce	Trim 1	49	43	26	24	32	32	24	23	11	6	12	7
	Trim 2	38	43	35	41	32	23	26	13	3	14	10	
	Trim 3	77	47	24	30	24	25	20	19	15	6	14	
	Trim 4	32	28	27	29	28	24	20	21	5	14	18	
Total		196	161	112	124	116	104	90	76	34	40	54	7
Cambriolage ds service public ou bâtiment administ	Trim 1	9	7	5	18	10	5	10	3	3	6	3	6
	Trim 2	17	26	11	12	11	6	7	7	3	8	4	
	Trim 3	7	14	7	10	7	4	5	3	4	1	4	
	Trim 4	13	10	7	13	12	8	4	3	6	4	2	
Total		46	57	30	53	40	23	26	16	16	19	13	6
Vol au béliér	Trim 1				1			1					
	Trim 2				1			1	1				
	Trim 3	1									1		
	Trim 4	1		1					1				
Total		2		1	2			2	2		1		
Cambriolage dans bâtiment (total)	Trim 1	114	105	104	123	142	118	110	84	55	37	65	47
	Trim 2	166	127	116	131	94	71	68	65	25	55	49	
	Trim 3	156	117	103	123	101	93	68	52	44	55	51	
	Trim 4	118	124	138	144	122	91	116	77	38	62	60	
Total		554	473	461	521	459	373	362	278	162	209	225	47



FC Vol autre

		2000	2013	2014	2015	2016	2017	2018	2019	2020	2021	2022	2023
Vol à main armée	Trim 1	11	6	6	8	6	10	5	12	2	3	4	3
	Trim 2	1	5	4	7	3	9	2	11	1	2	2	
	Trim 3	5	5	5	1	4	11	4	5	2	3	3	
	Trim 4	9	2	5	7	9	11	7	10	5	5	5	
	Total	26	18	20	23	22	41	18	38	10	13	14	3
Vol avec violence sans arme	Trim 1	20	8	13	23	18	18	17	9	12	4	11	14
	Trim 2	26	12	21	19	15	6	15	13	5	9	7	
	Trim 3	22	16	16	12	19	11	12	5	10	9	32	
	Trim 4	20	13	21	13	18	14	6	12	6	8	16	
	Total	88	49	71	67	70	49	50	39	33	30	66	14
Vol dans ou sur un véhicule	Trim 1	98	29	53	23	20	37	46	16	17	26	10	23
	Trim 2	112	33	25	35	25	22	27	29	11	13	17	
	Trim 3	128	30	40	38	32	23	25	32	15	19	19	
	Trim 4	117	30	20	27	63	30	26	17	7	14	37	
	Total	455	122	138	123	140	112	124	94	50	72	83	23
Sacjacking dans une voiture	Trim 1												1
	Total												1
Vol d'armes et explosifs	Trim 1		4	4	2		1		2	1	1		
	Trim 2	3	2		3		2	2			1		
	Trim 3	2		1			2	1	1	1	2		
	Trim 4	1	2	4	1	2		1	1	2	1	3	
	Total	6	8	9	6	2	5	4	4	4	5	3	
Steaming	Trim 1		3	1	1		3					1	1
	Trim 2		1	1		1			1				
	Trim 3			1		1				2		1	
	Trim 4				2	1	3					1	
	Total		4	3	3	3	6		1	2		3	1



FC Vol autre

		2000	2013	2014	2015	2016	2017	2018	2019	2020	2021	2022	2023
Arrachage de sac à main	Trim 1	3		1	2			3		1		1	2
	Trim 2	3	2								1		
	Trim 3		1	1	1		1						
	Trim 4	1	1	2		2	1						
	Total	7	4	4	3	2	2	3			1	1	1
Vol à l'arraché	Trim 1	6	1	1	8	1	1	7		4	4	5	5
	Trim 2	4	3	6	1	1	4	5	2	1	5		
	Trim 3	5	3	1	1	2	2	5	1		1	1	
	Trim 4	3	4	5	2	4	4	4	2	1	1		
	Total	18	11	13	12	8	11	21	5	6	11	6	5
Vol à la tire	Trim 1	16	59	42	27	27	24	23	31	18	15	3	9
	Trim 2	37	51	54	17	15	18	31	24	6	9	7	
	Trim 3	38	34	17	21	37	11	17	14	5	10	2	
	Trim 4	46	65	27	19	29	13	23	20	6	7	14	
	Total	137	209	140	84	108	66	94	89	35	41	26	9
Vol à l'étalage	Trim 1	69	52	79	51	41	69	42	41	17	33	51	58
	Trim 2	38	70	45	54	56	41	45	35	16	25	34	
	Trim 3	25	56	64	30	31	28	32	28	18	25	25	
	Trim 4	23	60	58	39	51	41	36	44	19	40	60	
	Total	155	238	246	174	179	179	155	148	70	123	170	58
Vol par ruse	Trim 1	11	6	11	15	10	7	8	20	6	8	6	6
	Trim 2	2	7	18	14	8	9	9	7	2	2		
	Trim 3	3	13	8	6	12	11	9	10	1	6	7	
	Trim 4	4	6	15	9	12	6	8	7	6	2	4	
	Total	20	32	52	44	42	33	34	44	15	18	17	6



FC Vol autre

		2000	2013	2014	2015	2016	2017	2018	2019	2020	2021	2022	2023
Vol de métaux	Trim 1	1	10	4	5	9	10	6	4	5	6	9	7
	Trim 2	3	6	3	5	5	5	5	1	1	2	3	
	Trim 3	7	13	8	11	9	4	1	1	1	2	5	
	Trim 4	5	5	4	6	5	5	2	4	1	4	11	
	Total	16	34	19	27	28	24	14	10	8	14	28	7
Vol sur les chantiers	Trim 1	4	3	6	8	4	10	4	8	4	5	3	7
	Trim 2	5	13	6	12		8	8	6		3	2	
	Trim 3	5	7	10	3	11	3	5	3	3	2	7	
	Trim 4	4	6	5	3	5	11	5	3	8	2	2	
	Total	18	29	27	26	20	32	22	20	15	12	14	7
Home-invasion	Trim 1				1		1		1		1		
	Trim 2			1									
	Trim 3			1	1				1	1			
	Trim 4				1	1	1	1					
	Total			2	3	1	2	1	2	1	1		
Vol d'animaux	Trim 1	2	1	1		1	2						
	Trim 2	5	3	2	2				1			1	
	Trim 3	3	1	1	1	3	2						
	Trim 4	4	2	1			1				1		
	Total	14	7	5	3	4	5		1		1	1	
Vol de cargaison	Trim 1		1										1
	Trim 2				1	2				1		1	
	Trim 3	1					1						
	Trim 4		1						1	1		4	
	Total	1	2		1	2	1		1	2		5	1



Criminalité ICT

		2000	2013	2014	2015	2016	2017	2018	2019	2020	2021	2022	2023
Fraude de cartes de paiements	Trim 1	3	2	5	8	2	3	2	5	6	6	14	11
	Trim 2	1	2	4	3	3	9	3	2	9	8	12	
	Trim 3	3	23	5	14	8	7	10	9	10	3	8	
	Trim 4	3	3	11	8		4	7	6	12	7	9	
Total		10	30	25	33	13	23	22	22	37	24	43	11
Phishing	Trim 1		2	1	1	1			3	22	45	65	21
	Trim 2		1	1	3				9	66	26	31	
	Trim 3							3	10	57	36	34	
	Trim 4			5				4	34	51	66	26	
Total			3	7	4	1		7	56	196	173	156	21
Ransomware	Trim 1									2			
	Trim 2								1		1		
	Trim 4							1		1			
	Total								1	1	3	1	
Shouldersurfing	Trim 1				3							1	1
	Trim 2		1	1	1		8						
	Trim 3				3		3		4		1	1	
	Trim 4			6			1	1					
Total			1	7	7		12	1	4		1	2	1
Skimming	Trim 1			1	1				2	2	1		
	Trim 2						1	2	2	2	1		
	Trim 3		1	3	2		4		2	3			
	Trim 4		1				1	1	5				
Total			2	4	3		6	3	11	7	2		



FC Autre

		2000	2013	2014	2015	2016	2017	2018	2019	2020	2021	2022	2023
Violence contre les métiers d'intérêt général	Trim 1	1	6	6	4		2	4	3	4	3	2	6
	Trim 2	3	6	7	2		3	6	3	3	3	5	
	Trim 3	4	1	1	2	1	1	6	7	7	6	5	
	Trim 4	1	2	3	5	4		11	3	5	3	2	
	Total	9	15	17	13	5	6	27	16	19	15	14	6
Viol collectif	Trim 1	1										1	
	Trim 2	1		1				2	1				
	Trim 3			1		2						1	
	Trim 4				1	1	1	1	1				
	Total	2		2		3	1	3	2			2	
Graffiti	Trim 1		3	10	4	7	7	2	13	6	3	11	4
	Trim 2		3	12	3	12	9	2	5		2	7	
	Trim 3		1	5	6	9	1	3	5	7	2	6	
	Trim 4		16	6	8	5	4		4	4	5	3	
	Total		23	33	21	33	21	7	27	17	12	27	4
Dégradation de voiture	Trim 1	4	71	68	52	70	73	77	62	49	40	56	52
	Trim 2	40	84	76	72	47	53	80	52	41	47	61	
	Trim 3	59	65	77	73	61	74	62	62	48	67	46	
	Trim 4	59	92	66	59	67	72	42	51	49	55	61	
	Total	162	312	287	256	245	272	261	227	187	209	224	52
Rixe au couteau	Trim 1		4	1	1		2	1		2	1	1	2
	Trim 2	1	3	1	1		1	1	1	2	4		
	Trim 3		1		2	1	2	2	2			1	
	Trim 4				2	2	1	3	1		2	3	
	Total	1	8	2	6	3	6	7	4	4	7	5	2



PH Violence intrafamiliale (VIF)

		2000	2013	2014	2015	2016	2017	2018	2019	2020	2021	2022	2023
VIF: physique, dans le couple	Trim 1	19	34	41	28	42	27	29	33	38	26	28	37
	Trim 2	19	48	55	36	27	28	29	47	36	41	36	
	Trim 3	15	40	39	37	34	27	45	40	38	35	34	
	Trim 4	13	29	28	34	34	37	41	39	32	31	48	
	Total	66	151	163	135	137	119	144	159	144	133	146	37
VIF: physique, envers des descendants	Trim 1		3	3	3	3	2	7	5	2	5	5	7
	Trim 2		4	2	2	7	5	2	4	6	5	10	
	Trim 3		2	2	5	2	2	2	3	3	2	11	
	Trim 4		2		4	5	4	5	2	7	5	7	
	Total		11	7	14	17	13	16	14	18	17	33	7
VIF: physique, envers d'autres membres	Trim 1	7	8	13	5	12	6	12	7	7	10	8	7
	Trim 2	11	6	6	11	5	9	4	11	5	8	5	
	Trim 3	4	10	3	6	7	8	13	9	10	12	9	
	Trim 4	7	6	8	10	8	16	10	6	10	5	6	
	Total	29	30	30	32	32	39	39	33	32	35	28	7
VIF: sexuelle, dans le couple	Trim 1					1							
	Trim 3						1						
	Trim 4							1					
	Total					1	1	1					
VIF: sexuelle, envers des descendants	Trim 1				1		2	2		1	3	1	
	Trim 2	1	2			2	1	3	1	1	1		
	Trim 3					1	2	1		1			
	Trim 4	1				1		1		1	1		
	Total	2	2		1	4	5	7	1	4	5	1	
VIF: sexuelle, envers d'autres membres	Trim 1	1											
Total	1												



PH Violence intrafamiliale (VIF)

		2000	2013	2014	2015	2016	2017	2018	2019	2020	2021	2022	2023
VIF: psychique, dans le couple	Trim 1	33	19	36	22	26	40	41	44	28	21	19	21
	Trim 2	32	10	35	18	31	24	45	56	26	16	21	
	Trim 3	30	16	50	41	40	28	60	55	24	24	14	
	Trim 4	21	36	47	37	19	29	51	36	21	8	19	
	Total	116	81	168	118	116	121	197	191	99	69	73	21
VIF: psychique, envers des descendants	Trim 1							1		2			5
	Trim 2			1				1		1			
	Trim 3								3				
	Trim 4								2		2		
	Total			1				2	5	3	2		5
VIF: psychique, envers d'autres membres	Trim 1		1	1					2	4	1	1	1
	Trim 2		1	1		1	2	1					
	Trim 3					1		2	2	2	2		
	Trim 4								2		2		
	Total		2	2		2	2	5	8	3	3		1
VIF: économique, dans le couple	Trim 1	1				1	1					2	5
	Trim 2			1		2	2	1	2				
	Trim 3					1		1	2	2		2	
	Trim 4			1		1	1	2		2	3	3	
	Total	1		1	1	5	4	4	4	4	4	3	7
VIF: économique, envers des descendants	Trim 1			1									
	Trim 3								1				
	Trim 4										1		
	Total			1					1		1		
	VIF: économique, envers d'autres membres	Trim 1	11	6	9	6	5			3	1	5	1
Trim 2		9	5	3	6	3	2	3	4		3	3	
Trim 3		11	5	7	4	3	3	11	3	1	1	3	
Trim 4		5	11	6	3	5	2	6	1		2	4	
Total		36	27	25	19	16	7	20	11	2	11	11	9



PH Hormones et dopage

		2000	2013	2014	2015	2016	2017	2018	2019	2020	2021	2022	2023
Dopage humain	Trim 1					1	2	1	1	1			1
	Trim 2		1		1	3	3	2	3	2	2		
	Trim 3		2	1		1			2	1	1		
	Trim 4			1	4	2					1		
Total			3	2	5	7	5	3	6	4	4		1

Engraissement illégal	Trim 1								3	1	1		
	Trim 2			1		1		1		1			
	Trim 3			1	3				1		1		
	Trim 4			1				2	2				
Total				3	3	1		3	6	2	2		



PH Drogues

		2000	2013	2014	2015	2016	2017	2018	2019	2020	2021	2022	2023
Vente de cocaïne	Trim 1		4	3	8	6	2	4	8	8	5	3	3
	Trim 2			2	3	3	1	8	4	2	6	2	
	Trim 3		1	2	1	2		2	3	3	9	3	
	Trim 4			1	5		3	2	1	5	3	7	
	Total			5	8	17	11	6	16	16	18	23	15
Import-export de cocaïne	Trim 1					1							
	Trim 2			1	1								
	Trim 3				1						1		
	Trim 4		2	3		1	1						
	Total		2	4	2	1	2				1		
Production de drogues synthétiques	Trim 1				2	1		2		1		1	
	Trim 2						1						
	Trim 3			1	1							1	
	Trim 4		1	1	1		2				1	1	
	Total		1	4	4	3	1	4		1	1	3	
Import-export de drogues synthétiques	Trim 1			1	1				1				
	Trim 2		1	3	2				1				
	Trim 3		1							1			
	Trim 4		2		1		1						
	Total		2	2	4	4		1	1	2			
Vente de drogues synthétiques	Trim 1		3		3	4	1	4	5	3	3		2
	Trim 2		3		2	4		1	5	3	3	5	
	Trim 3		1	3	6	1	1	5	2	3	7	2	
	Trim 4		3	2	3	4	3	2		1	7	3	
	Total		10	5	14	13	5	12	12	10	20	10	2



PH Drogues

		2000	2013	2014	2015	2016	2017	2018	2019	2020	2021	2022	2023
Production de cannabis (culture)	Trim 1		2	5	5	1	3	1	1	2	1	1	1
	Trim 2			5	2	4	2	3	5	3	2	3	
	Trim 3			4	6	3	1	6	7	2			
	Trim 4			3	7	2	2	1	2		1	2	
	Total			2	17	20	10	8	11	15	7	4	6
Import-export de cannabis en grande quantité	Trim 4		1						1				
	Total		1						1				
Vente de cannabis en grande quantité	Trim 2							1	3	1			
	Trim 4								1				
	Total							1	4	1			
Import-export d'héroïne	Trim 1						1						
	Trim 2			1									
	Trim 3				1								
	Trim 4		1			1		1			1		
	Total		1	1		1	2		1		1		
Vente-traffic d'héroïne	Trim 1			1							2		2
	Trim 2			4		1				1	1		
	Trim 3		2		1	1	1					1	
	Trim 4				3		2	1					
	Total		2	5	4	2	3	1		1	3	1	2



PH Trafic d'armes

		2000	2013	2014	2015	2016	2017	2018	2019	2020	2021	2022	2023
Commerce et production d'arme à feu et mun.	Trim 1	1	1	1	2				1		1	1	
	Trim 2		1	1						1			
	Trim 3		1	3	1						1		
	Trim 4		2				1			2	2	1	
Total		1	5	5	3		1		1	3	4	2	
Commerce et production d'arme non à feu	Trim 1			1					1				
	Trim 4					1	1						
	Total			1		1	1		1				



PH Traite des êtres humains

		2000	2013	2014	2015	2016	2017	2018	2019	2020	2021	2022	2023
TEH - exploitation économique	Trim 1				1								
	Trim 2				1		3						
	Trim 3							1				1	
	Trim 4			1	1							1	
Total				1	3		3	1				2	
TEH - exploitation sexuelle	Trim 1	1			1		1		1	1	1		1
	Trim 2				1			2	1	2	1		
	Trim 3	1						1	1		1		
	Trim 4					1		1	2		2	2	
Total		2	2	1	2	1	1	4	5	3	5	2	1



PH Violence dans l'espace public

		2000	2013	2014	2015	2016	2017	2018	2019	2020	2021	2022	2023
Violence physique (transport public)	Trim 1	1	3	8	7	4	3	2	4	3	2	4	9
	Trim 2		8	10	6	11	1	6	5		3	2	
	Trim 3		4	3			2	4	3	4	1	7	
	Trim 4	2	4	7	7	6	7	6	8	4	4	3	
	Total	3	19	28	20	21	13	18	20	11	10	16	9
Violence physique (voie publique)	Trim 1	28	28	37	20	27	21	24	28	24	27	16	29
	Trim 2	36	42	31	27	34	26	44	44	26	28	30	
	Trim 3	28	38	29	39	35	32	28	30	32	27	28	
	Trim 4	41	28	26	33	31	29	27	25	19	26	34	
	Total	133	136	123	119	127	108	123	127	101	108	108	29
Violence physique (autre endroit public)	Trim 1	3	7	3	4	3	1	3	6	2	1	5	2
	Trim 2	5	5	7	2	3	4	4	2	1	7	2	
	Trim 3	7	7	5	3	3	2	4	4	8	4	5	
	Trim 4	1	1	1	5	2	2	3	2	6		3	
	Total	16	20	16	14	11	9	14	14	17	12	15	2
Violence physique (endroit accessible au public)	Trim 1	25	28	25	23	32	24	25	21	34	12	21	22
	Trim 2	31	24	32	30	30	36	26	20	9	17	18	
	Trim 3	21	16	17	22	15	32	24	23	14	21	18	
	Trim 4	20	29	21	26	18	19	19	15	14	19	25	
	Total	97	97	95	101	95	111	94	79	71	69	82	22
Violence sexuelle (transport public)	Trim 1		1			1		1		1	1	2	
	Trim 2	1	1	1	1	1	1		3		1	2	
	Trim 3					1		1	2	1	1	1	
	Trim 4		1		3				1		6	1	
	Total	1	3	1	4	3	1	2	6	2	9	6	



PH Violence dans l'espace public

		2000	2013	2014	2015	2016	2017	2018	2019	2020	2021	2022	2023
Violence sexuelle (voie publique)	Trim 1	9		1	1					1	1	2	3
	Trim 2	4	2	3	4		3	2	1	1	1	3	
	Trim 3	5	1	1		3	2	2	2	1	4	2	
	Trim 4		4	1	3		3	3	4		3		
	Total	18	7	6	8	3	8	7	7	3	9	7	3
Violence sexuelle (autre endroit public)	Trim 1	1			2			1	1		1		
	Trim 2					2	2	2	2	2			
	Trim 3	4				1	2	1	3		3		
	Trim 4	1						1			1		
	Total	6			2	3	4	5	6	2	5		
Violence sexuelle (endroit accessible au public)	Trim 1	3	1	1	2		2	4	1	2	4	2	3
	Trim 2	4	3	1		4	2	3	1	1	4	3	
	Trim 3		2	1	4	3	5		8				
	Trim 4	2	2	4		5	2	2	4	2	4	4	
	Total	9	8	7	6	12	11	9	14	5	12	9	3
Violence psychique (transport public)	Trim 1		2		3	4		3	4	4			4
	Trim 2		6	6	3	4	1	1	3		3	1	
	Trim 3	2	1	6	1	2	1	4	3	2	1	1	
	Trim 4		7	9	4	4		1	3	5	2	1	
	Total	2	16	21	11	14	2	9	13	11	6	3	4
Violence psychique (voie publique)	Trim 1	24	25	34	24	15	15	19	28	11	15	13	22
	Trim 2	27	21	35	27	21	14	27	25	25	26	15	
	Trim 3	23	27	25	31	38	16	23	25	17	17	15	
	Trim 4	31	21	25	18	20	16	21	23	19	11	17	
	Total	105	94	119	100	94	61	90	101	72	69	60	22



PH Violence dans l'espace public

		2000	2013	2014	2015	2016	2017	2018	2019	2020	2021	2022	2023
Violence psychique (autre endroit public)	Trim 1	6	5	3	2	1		2	1		4		2
	Trim 2	3	2	4	3	3		2	1	2	2	4	
	Trim 3	1	3	2	4	3	2	3	6	5	1	3	
	Trim 4	7	2	1	1	2	5	2	1	7	3	5	
	Total	17	12	10	10	9	7	9	9	14	10	12	2
Violence psychique (endroit accessible au public)	Trim 1	17	16	30	24	17	22	16	19	13	9	12	19
	Trim 2	13	18	33	22	17	22	14	12	8	5	12	
	Trim 3	14	16	19	25	24	16	20	19	17	12	9	
	Trim 4	18	24	22	18	16	15	18	20	14	16	16	
	Total	62	74	104	89	74	75	68	70	52	42	49	19
Vol à main armée (transport public)	Trim 1				1		1						
	Trim 2		1	1									
	Trim 3			1									
	Trim 4				1		1				1		
	Total		1	2	2		2				1		
Vol à main armée (voie publique)	Trim 1	2	1		2	3		3	2			1	2
	Trim 2		1		4	3	3	1	5				
	Trim 3		3	1		2	4	2	1		2		
	Trim 4	2		1		4			3			4	
	Total	4	5	2	6	12	7	6	11		2	5	2
Vol à main armée (autre endroit public)	Trim 1	1			2				1				1
	Total	1			2				1				1
Vol à main armée (endroit accessible au public)	Trim 1	5	4	3	1	2	5	1	8	2	1	3	
	Trim 2	1	2	1	2		5	1	4		2	2	
	Trim 3	3	1	2		1	5		3	1		3	
	Trim 4	5	1	2	4	4	9	5	4	4	4	1	
	Total	14	8	8	7	7	24	7	19	7	7	9	



PH Violence dans l'espace public

		2000	2013	2014	2015	2016	2017	2018	2019	2020	2021	2022	2023
Vol avec violence sans arme (transport public)	Trim 1	1	1	2	1			1					2
	Trim 2	1		1			1		1		1		
	Trim 3		3	1						1		3	
	Trim 4	1	1								1	3	
Total		3	5	4	1		1	1	1	1	2	6	2
Vol avec violence sans arme (voie publique)	Trim 1	6	2	3	5	4	4	5	3	5		2	4
	Trim 2	7	6	9	6	5	1	2		1	3	1	
	Trim 3	6	4	3	2	5	3	4	2	1	1	2	
	Trim 4	8	5	6	4	5	4	2	3			3	
Total		27	17	21	17	19	12	13	8	7	4	8	4
Vol avec violence sans arme (autre endroit public)	Trim 1		2		2		1			1		1	1
	Trim 2	1		1				1					
	Trim 3	1									2		
	Trim 4				1	2	3		1				
Total		2	2	1	3	2	4	1	1	1	2	1	1
Vol avec violence sans arme (endr. acces. au pub.)	Trim 1	9	1	3	3	8	5	3	3	2	1	2	
	Trim 2	8	4	6	8	4	2	9	8	2	2	3	
	Trim 3	6	4	1	3	6	1	3	1	5	4	7	
	Trim 4	6	3	5	4	4	3	2	5	1	2		
Total		29	12	15	18	22	11	17	17	10	9	12	



PH Autre

		2000	2013	2014	2015	2016	2017	2018	2019	2020	2021	2022	2023
Faux policiers	Trim 1										1		
	Trim 2									1			
	Trim 3					1	2				1	2	
	Trim 4									1		1	
	Total					1	2			2	2	3	
Terrorisme, extrémisme et radicalisme	Trim 1		1			1				1	1	1	
	Trim 2		1		1	2			2	1		1	
	Trim 3				1	4	1	1	1			1	
	Trim 4		1		1	2	1	1	1	1	2	1	
	Total		3		3	9	2	2	4	3	3	4	
Cyberharcèlement	Trim 1	3	23	35	42	60	52	50	47	30	38	29	31
	Trim 2	1	12	63	40	61	41	35	32	41	20	20	
	Trim 3	1	28	48	56	83	36	23	28	39	19	34	
	Trim 4	1	31	56	54	65	50	38	30	33	19	28	
	Total	6	94	202	192	269	179	146	137	143	96	111	31
Fraude à l'identité	Trim 1	2	8	9	9	8	18	18	13	12	32	9	14
	Trim 2	1	8	9	12	10	9	21	17	14	12	11	
	Trim 3	2	6	14	8	12	6	26	25	35	5	21	
	Trim 4	1	8	10	13	13	13	13	23	27	11	11	
	Total	6	30	42	42	43	46	78	78	88	60	52	14



Genk

2022

FC Vol moyen de transport

	Jan	Fév	Mar	Avr	Mai	Juin	Juil	Août	Sep	Oct	Nov	Déc	Total
Vol de voiture	1			1	2	10	1	1		3	2	5	26
Vol de moto		1			1	1	1					1	5
Carjacking										1			1
Vol de vélomoteur			2		1	1	2	1		1	2	1	11
Vol de vélo	1	10	8	8	13	10	14	15	17	10	7	3	116

FC Cambriolage

	Jan	Fév	Mar	Avr	Mai	Juin	Juil	Août	Sep	Oct	Nov	Déc	Total
Cambriolage dans habitation	22	19	9	12	12	11	8	11	14	7	11	22	158
Cambriolage ds entreprise ou commerce	4	3	5	5	3	2	2	3	9	11	3	4	54
Cambriolage ds service public ou bâtiment administ		2	1	1	2	1		2	2		1	1	13
Cambriolage dans bâtiment (total)	26	24	15	18	17	14	10	16	25	18	15	27	225



FC Vol autre

	Jan	Fév	Mar	Avr	Mai	Juin	Juil	Août	Sep	Oct	Nov	Déc	Total
Vol à main armée	1	1	2	1	1		1		2	3		2	14
Vol avec violence sans arme	2	3	6	4		3	6	10	16	9	2	5	66
Vol dans ou sur un véhicule	2	6	2	3	11	3	7	1	11	9	14	14	83
Vol d'armes et explosifs											3		3
Steaming			1					1		1			3
Arrachage de sac à main	1												1
Vol à l'arraché	1	2	2					1					6
Vol à la tire	1	1	1	2	4	1	1	1		4	2	8	26
Vol à l'étalage	16	23	12	16	6	12	9	4	12	20	25	15	170
Vol par ruse	1		5					2	5	3	1		17
Vol de métaux	1	4	4	2		1		3	2	5	3	3	28
Vol sur les chantiers		1	2	2				3	4	1	1		14
Vol d'animaux					1								1
Vol de cargaison						1				1	2	1	5

Criminalité ICT

	Jan	Fév	Mar	Avr	Mai	Juin	Juil	Août	Sep	Oct	Nov	Déc	Total
Fraude de cartes de paiements	1	5	8	4	4	4	3	5		1	5	3	43
Phishing	21	24	20	12	5	14	6	12	16	11	7	8	156
Shouldersurfing		1						1					2



FC Autre

	Jan	Fév	Mar	Avr	Mai	Juin	Juil	Août	Sep	Oct	Nov	Déc	Total
Violence contre les métiers d'intérêt général		1	1		3	2	2	1	2	1	1		14
Viol collectif	1								1				2
Graffiti	6		5		3	4	5		1		2	1	27
Dégradation de voiture	6	27	23	17	17	27	11	23	12	23	17	21	224
Rixe au couteau	1							1		1	1	1	5

PH Violence intrafamiliale (VIF)

	Jan	Fév	Mar	Avr	Mai	Juin	Juil	Août	Sep	Oct	Nov	Déc	Total
VIF: physique, dans le couple	10	9	9	12	12	12	15	12	7	14	18	16	146
VIF: physique, envers des descendants	3	1	1	4		6	3	2	6	5	1	1	33
VIF: physique, envers d'autres membres	7	1		3	1	1	3	2	4		3	3	28
VIF: sexuelle, envers des descendants		1											1
VIF: psychique, dans le couple	8	6	5	10	8	3	4	6	4	2	10	7	73
VIF: psychique, envers des descendants											2		2
VIF: psychique, envers d'autres membres	1									1		1	3
VIF: économique, dans le couple		1	1				1	1		2		1	7
VIF: économique, envers des descendants										1			1
VIF: économique, envers d'autres membres			1	1		2	1	2		2	1	1	11

PH Drogues

	Jan	Fév	Mar	Avr	Mai	Juin	Juil	Août	Sep	Oct	Nov	Déc	Total
Vente de cocaïne	1	1	1	1		1	2		1	1	4	2	15
Production de drogues synthétiques		1							1		1		3
Vente de drogues synthétiques				2	1	2		1	1		1	2	10
Production de cannabis (culture)	1				3					1	1		6
Vente-traffic d'héroïne							1						1



PH Trafic d'armes

	Fév	Nov	Total
Commerce et production d'arme à feu et mun.	1	1	2

PH Traite des êtres humains

	Sep	Oct	Nov	Déc	Total
TEH - exploitation économique	1		1		2
TEH - exploitation sexuelle		1		1	2

PH Violence dans l'espace public

	Jan	Fév	Mar	Avr	Mai	Juin	Juil	Août	Sep	Oct	Nov	Déc	Total
Violence physique (transport public)	3	1		1		1	3	3	1		2	1	16
Violence physique (voie publique)		7	9	4	13	13	10	8	10	11	12	11	108
Violence physique (autre endroit public)	1	1	3		1	1	2	3		2		1	15
Violence physique (endroit accessible au public)	6	7	8	6	9	3	8	6	4	11	5	9	82
Violence sexuelle (transport public)	1	1				2			1	1			6
Violence sexuelle (voie publique)	1	1			1	2	1		1				7
Violence sexuelle (endroit accessible au public)	1		1	1		2				3	1		9
Violence psychique (transport public)				1			1			1			3
Violence psychique (voie publique)	6	5	2	2	3	10	4	5	6	4	8	5	60
Violence psychique (autre endroit public)					2	2	1	1	1	1	2	2	12
Violence psychique (endroit accessible au public)	4	5	3	3	3	6			9	6	6	4	49
Vol à main armée (voie publique)			1							2		2	5
Vol à main armée (endroit accessible au public)	1	1	1	1	1		1		2	1			9
Vol avec violence sans arme (transport public)							2		1	2	1		6
Vol avec violence sans arme (voie publique)	1	1		1				1	1	1		2	8
Vol avec violence sans arme (autre endroit public)			1										1
Vol avec violence sans arme (endr. acces. au pub.)	1		1	2		1	1	3	3				12



PH Autre

	Jan	Fév	Mar	Avr	Mai	Juin	Juil	Août	Sep	Oct	Nov	Déc	Total
Faux policiers									2		1		3
Terrorisme, extrémisme et radicalisme			1	1					1		1		4
Cyberharcèlement	6	11	12	6	10	4	10	11	13	6	12	10	111
Fraude à l'identité	3	1	5	2	4	5	5	7	9	3	4	4	52



2023

FC Vol moyen de transport

	Jan	Fév	Mar	Total
Vol de voiture	2	1	5	8
Vol de moto		2	1	3
Vol de vélomoteur			4	4
Vol de vélo	8	7	8	23

FC Cambriolage

	Jan	Fév	Mar	Total
Cambriolage dans habitation	9	15	10	34
Cambriolage ds entreprise ou commerce	3	4		7
Cambriolage ds service public ou bâtiment administ		4	2	6
Cambriolage dans bâtiment (total)	12	23	12	47



FC Vol autre

	Jan	Fév	Mar	Total
Vol à main armée	2		1	3
Vol avec violence sans arme	5	2	7	14
Vol dans ou sur un véhicule	9	4	10	23
Sacjacking dans une voiture			1	1
Steaming			1	1
Arrachage de sac à main			2	2
Vol à l'arraché		1	4	5
Vol à la tire	1	5	3	9
Vol à l'étalage	13	24	21	58
Vol par ruse	2	2	2	6
Vol de métaux	1	2	4	7
Vol sur les chantiers		2	5	7
Vol de cargaison		1		1

Criminalité ICT

	Jan	Fév	Mar	Total
Fraude de cartes de paiements	3	5	3	11
Phishing	13	6	2	21
Shouldersurfing		1		1

FC Autre

	Jan	Fév	Mar	Total
Violence contre les métiers d'intérêt général	3		3	6
Graffiti	1	2	1	4
Dégradation de voiture	21	9	22	52
Rixe au couteau	1		1	2



PH Violence intrafamiliale (VIF)

	Jan	Fév	Mar	Total
VIF: physique, dans le couple	13	11	13	37
VIF: physique, envers des descendants	2	2	3	7
VIF: physique, envers d'autres membres	5		2	7
VIF: psychique, dans le couple	9	7	5	21
VIF: psychique, envers des descendants	2	2	1	5
VIF: psychique, envers d'autres membres			1	1
VIF: économique, dans le couple	2		3	5
VIF: économique, envers d'autres membres	7	2		9

PH Hormones et dopage

	Jan	Total
Dopage humain	1	1

PH Drogues

	Jan	Fév	Mar	Total
Vente de cocaïne	2		1	3
Vente de drogues synthétiques	1	1		2
Production de cannabis (culture)			1	1
Vente-traffic d héroïne	1		1	2

PH Traite des êtres humains

	Mar	Total
TEH - exploitation sexuelle	1	1



PH Violence dans l'espace public

	Jan	Fév	Mar	Total
Violence physique (transport public)	2	2	5	9
Violence physique (voie publique)	8	13	8	29
Violence physique (autre endroit public)	2			2
Violence physique (endroit accessible au public)	9	4	9	22
Violence sexuelle (voie publique)	1	1	1	3
Violence sexuelle (endroit accessible au public)	2		1	3
Violence psychique (transport public)	2	1	1	4
Violence psychique (voie publique)	8	9	5	22
Violence psychique (autre endroit public)	1	1		2
Violence psychique (endroit accessible au public)	8	6	5	19
Vol à main armée (voie publique)	1		1	2
Vol à main armée (autre endroit public)	1			1
Vol avec violence sans arme (transport public)			2	2
Vol avec violence sans arme (voie publique)			4	4
Vol avec violence sans arme (autre endroit public)	1			1

PH Autre

	Jan	Fév	Mar	Total
Cyberharcèlement	13	7	11	31
Fraude à l'identité	5	5	4	14

STATISTIQUES POLICIERES DE CRIMINALITE

LIEU DE PERPETRATION: COMMUNE

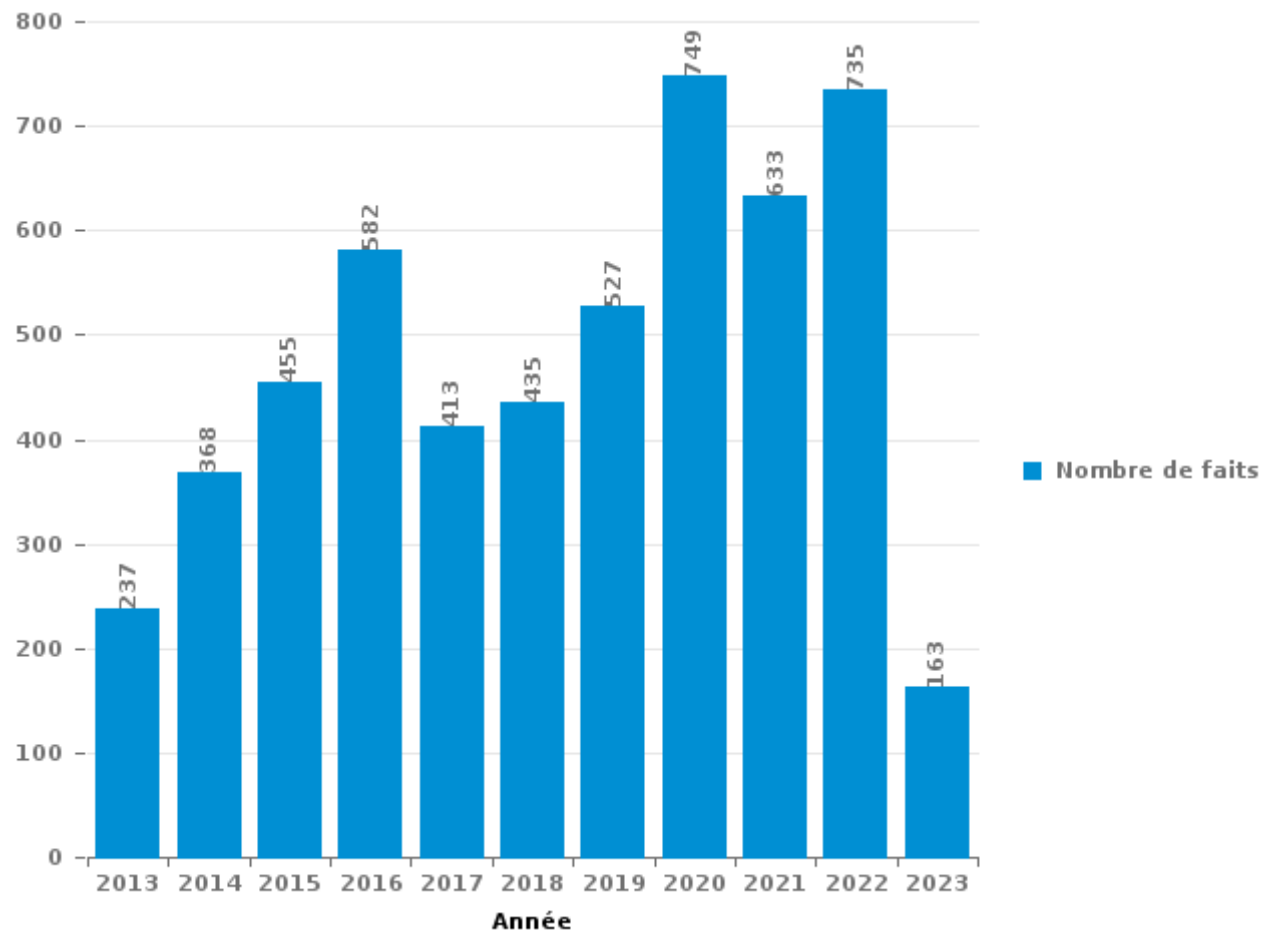
Genk

PARTIE III : ICT



Genk

Nombre total de délits avec un élément ICT/online, depuis 2013





Criminalité ICT/online au sens strict

Infractions (exhaustif)

	2013	2014	2015	2016	2017	2018	2019	2020	2021	2022	2023
Code pénal social: Infr. contre foi publique en droit pénal social: Faux en informatique				2							
Criminalité informatique: Faux en informatique:		2	7	5	3	3	6	6	5	9	
Criminalité informatique: Fraude informatique:	59	55	92	66	52	56	134	382	337	348	72
Criminalité informatique: Hacking:	17	26	28	25	19	28	29	28	17	27	3
Criminalité informatique: Sabotage:	3	1	2	4	2	2	1	2	2		1
Infr. contre autres valeurs morales et sentiments: Violation de communication par particulier:			3	1		2				1	
Infr. contre l'autorité publique: Refus de coopération (informatique et télécom):					1	1	1		1		
Total:	79	84	132	103	77	92	171	418	362	385	76

Figures criminelles (à considérer spécifiquement – ne pas additionner avec d'autres éléments – risque de double comptage!)

	2013	2014	2015	2016	2017	2018	2019	2020	2021	2022	2023
Fraude de cartes de paiements	30	25	33	13	23	22	22	37	24	43	11
Phishing	3	7	4	1		7	56	196	173	156	21
Ransomware						1	1	3	1		
Shouldersurfing	1	7	7		12	1	4		1	2	1
Skimming	2	4	3		6	3	11	7	2		



Criminalité ICT/online au sens large

Infractions (uniquement si code-fait existe)

	2013	2014	2015	2016	2017	2018	2019	2020	2021	2022	2023
Armes et explosifs: Autre: Vente par correspondance/internet d'arme à feu		2									
Fraude: Escroquerie: Fraude par internet	66	52	74	102	102	155	234	428	357	382	84
Infr. contre autres valeurs morales et sentiments: Cyberlokkig (leurre de mineur par ICT):						3	5				
Infr. contre la Sécurité de l'Etat: Terrorisme: Diffuser un message qui incite au terrorisme				1			2		1		
Infr. contre les moeurs: Grooming (contact par ICT avec mineur < 16 ans):					3					1	
Infr. contre les moeurs: Incitation à la débauche: Publicité par ICT pour débauche										1	
Infr. contre les moeurs: Pornographie infantine: Accès pornographie infantine via technologie						1		3	2		
Infr. contre les moeurs: Voyeurisme: Diffusion enregistrement nudité ou intimité				2	3	1	6	5	8	2	
Total:	66	54	74	105	108	160	247	436	368	386	84

Figures criminelles (à considérer spécifiquement – ne pas additionner avec d'autres éléments – risque de double comptage!)

	2013	2014	2015	2016	2017	2018	2019	2020	2021	2022	2023
Cyberharcèlement	94	202	192	269	179	146	137	143	96	111	31

STATISTIQUES POLICIERES DE CRIMINALITE

LIEU DE PERPETRATION: COMMUNE

Genk

PARTIE IV : DESTINATION LIEU



Genk

Vol et extorsion

	2000	2013	2014	2015	2016	2017	2018	2019	2020	2021	2022	2023
Magasin	327	438	390	276	287	253	245	229	116	177	242	66
Voie publique	451	210	198	187	206	184	196	188	103	110	133	45
Habitation: maison	266	199	253	246	257	213	201	134	68	85	138	22
Parking	307	112	105	97	93	94	98	80	52	53	64	29
Habitation: appartement	111	83	110	121	101	74	91	90	59	103	79	17
Inconnue	30	131	118	156	104	85	67	60	50	81	58	16
Entreprise	156	103	65	82	82	56	60	38	34	43	47	11
Horeca	131	95	89	68	59	71	47	60	26	21	35	4
Habitation: non précisée	38	68	57	49	56	51	46	35	37	32	36	7
Habitation: allée	117	55	47	42	48	46	25	22	16	16	31	3
Emplacement de vélo	113	62	25	40	27	26	27	38	18	8	31	5
Culture et loisirs	60	67	56	62	38	27	25	24	14	14	17	2
Habitation: garage	48	46	46	59	34	33	27	17	26	20	14	15
Habitation: dépendances	51	38	48	47	37	31	32	30	20	16	14	4
Institution d'enseignement	64	59	20	46	33	32	26	17	13	11	16	7
Autre	41	41	28	26	20	24	16	24	14	8	16	8
Chantier	17	29	28	26	20	32	22	20	15	12	14	7
Hôpital	39	27	34	16	24	10	20	17	11	3	12	4
Infrastructure sportive	39	26	25	22	14	20	11	14	9	11	18	6
Station de bus / métro et gare de chemin de fer	27	29	23	17	17	21	11	12	11	12	15	3
Station essence	19	29	29	13	8	13	19	18	9	14	10	2
Terrain	31	16	17	26	14	15	9	10	6	10	11	4
Service public	25	14	24	16	16	8	17	6	12	6	18	5
Service	19	24	9	13	14	11	6	6	6	4	8	
Maison de repos	2	2	9	14	15	10	8	9	4	1	3	3
Banque / institution financière	14	9	9	3	4	5	3	4	8	6	4	1
Stade	15	9	10	9		4	4	8		4	1	2
Edifice religieux / lieu du culte	17	6	13	4	6	5	2	2	5		2	1
Médecin / dentiste / pharmacien	5	5	5	6	5	4		5	1	5	2	
Moyen de transport: autobus / autocar	1	2	8	5	5	2	6	4	2	3	5	
Arrêt de bus / tram	6	10	4	2	3	3	5	3		5		
Moyen de transport: train / tram / métro	2	4	5	4	2	3	3	4	1	4	3	1
Moyen de transport: voiture	15	2	1	4	2	2		2	1	1	3	2
Bâtiment administratif	8	3	3	1	5	1	1	2	2	5		
Moyen de transport: camion	8	4	4	3	1	1	5	3	1	1		
Aéroport	2	6	3	7	3			1				
Habitation: autre	4	2		3	1	1	3	1	3	2	1	
Cimetière	2		2	1	2	2	2	1	1	2	1	
Moyen de transport: autre	1		5	1	2	1			1		5	
Guichet automatique	4	2	1		1		1	1				
Maison de débauche			1	1	1		1	1		1	1	
Eaux intérieures et maritimes		2	1									
Installation militaire							1					
Total	2.633	2.069	1.928	1.821	1.667	1.474	1.389	1.240	775	910	1.108	302

FPF/DGR/DRI/BIPOL - Statistiques policières de criminalité (date de clôture: 22/09/2023)
 Les données pour les années 2001 jusqu'à 2012 ne sont plus publiées mais restent disponibles sur demande auprès du service BIPOL.
 Les données pour 2023 ne concernent que le 1er trimestre.



Dégradation de la propriété

	2000	2013	2014	2015	2016	2017	2018	2019	2020	2021	2022	2023
Voie publique	175	190	167	142	147	156	143	171	104	110	128	22
Habitation: résidence principale	130	162	163	131	153	139	95	108	96	115	104	36
Parking	94	110	111	109	73	85	92	79	73	76	102	25
Habitation: non précisée	49	38	36	45	27	27	20	19	20	18	25	11
Habitation: allée	15	34	23	24	28	26	45	13	29	24	26	8
Culture et loisirs	23	19	29	25	48	21	19	18	18	29	13	2
Inconnue	5	22	28	23	23	21	23	15	23	34	27	3
Institution d'enseignement	20	21	14	7	23	11	9	10	9	10	9	5
Horeca	21	19	10	16	14	15	14	8	6	7	9	3
Magasin	18	4	17	11	11	14	17	8	7	9	22	4
Autre	14	15	15	11	17	9	10	6	8	15	11	2
Habitation: jardin	10	22	21	9	10	17	8	11	5	7	10	3
Entreprise	26	6	18	7	11	15	12	5	6	8	13	3
Terrain	9	14	15	14	16	8	8	8	13	13	8	2
Habitation: garage	9	12	9	18	9	12	15	11	12	7	6	7
Service public	17	1	5	5	7	7	11	7	4	7	9	1
Arrêt de bus / tram	12	15	3	3	2	10	2	5	9	6	1	9
Habitation: dépendances	10	5	8	4	5	6	8	2	7	7	9	
Edifice religieux / lieu du culte	11	5	3	4	9	3	1	2	2	4	3	1
Chantier	7	5	2	5	5	6	4	7		3	1	
Infrastructure sportive	6	6	3	2	6	6	3	3	3	4	3	
Stade	9	2	3	2	10		4	2	2	1		2
Station de bus / métro et gare de chemin de fer	6	6	1	3	6	1		3	4	4	3	
Service		3	2	6	4	3	5	2		2	3	2
Bureau de police	5	2	4	4	1	1	4	2	2	1	1	
Banque / institution financière	1		1	3	7	2	1	3	5	2		
Habitation: résidence secondaire	1	2			2	2	3	2	2	1	7	
Emplacement de vélo	4	2	1	1	1		3	2	3	1	2	
Station essence	4	1	1	2			1	4		2	4	
Bâtiment administratif	2	1	4		4	2	1	1	1		1	
Hôpital		5	2	1	1		1	4	2			1
Moyen de transport: autre	2			2	1	3		1	1	7		
Aéroport		2	3	2	3	1						
Moyen de transport: voiture	2	2				1	1	2	2		1	
Maison de repos	1		1		2						2	1
Médecin / dentiste / pharmacien	2		1						2		2	
Cimetière					1		1		2			
Maison de débauche	1		1							1		
Eaux intérieures et maritimes						1						
Moyen de transport: train / tram / métro	1											
Total	722	753	725	641	687	631	584	544	482	535	565	153



Genk

Infractions contre l'intégrité physique

	2000	2013	2014	2015	2016	2017	2018	2019	2020	2021	2022	2023
Habitation	126	240	224	207	217	195	221	211	213	205	232	56
Voie publique	123	145	127	132	130	115	142	144	100	121	104	29
Horeca	35	22	36	31	36	37	28	28	14	9	22	4
Institution d'enseignement	24	23	12	17	11	17	20	27	19	25	22	6
Parking	17	19	14	19	17	20	19	19	15	15	14	4
Inconnue	9	15	8	14	17	12	20	16	27	27	16	4
Culture et loisirs	6	18	8	16	17	17	15	7	7	3	14	2
Magasin	7	8	6	13	10	7	9	10	18	14	11	4
Station de bus / métro et gare de chemin de fer	1	14	15	15	14	6	11	12	5	6	10	7
Habitation: allée	9	16	13	7	7	12	5	12	6	10	10	
Entreprise	7	12	10	4	6	9	12	8	7	4	7	
Service public	5	6		4	6	3	13	12	7	10	10	4
Habitation: jardin	3	5	6	10	5	6	13	5	7	6	3	1
Hôpital	1	4	10	7	6	7	7	8	5	4	5	1
Stade	12	12	9	3	4	8	3	2	2	3	1	3
Terrain	5	7	3	7	3	8	5	2	3	1	9	1
Autre		3	8	2	5	3	5	7	6	6	7	1
Infrastructure sportive	8	4	3	3	2	2	4		2	7	5	3
Station essence		2	3	6	6	4	2	2	3	4	4	1
Arrêt de bus / tram		3	3	4	2	4	6	3	2	1	1	1
Moyen de transport: autobus / autocar	2	1	5	1	2	4	1	5	1	4	3	
Moyen de transport: autre	2	2	2	2	2	2	3	3	1		1	
Bureau de police		2	1	3		1		2	3		2	
Aéroport		1	4	4	2							
Maison de repos	1		2			1	1	1		2	3	
Service			1	1		1	2	1	1	1	2	
Edifice religieux / lieu du culte			2					1	1	1	1	
Banque / institution financière			1				2			2		
Médecin / dentiste / pharmacien	1	1					1	1			1	
Bâtiment administratif	1				2			1				
Moyen de transport: train / tram / métro		1	1							1		1
Maison de débauche	1			1						1		
Total	406	586	537	533	529	501	570	550	475	493	520	133

STATISTIQUES POLICIERES DE CRIMINALITE

LIEU DE PERPETRATION: COMMUNE

Genk

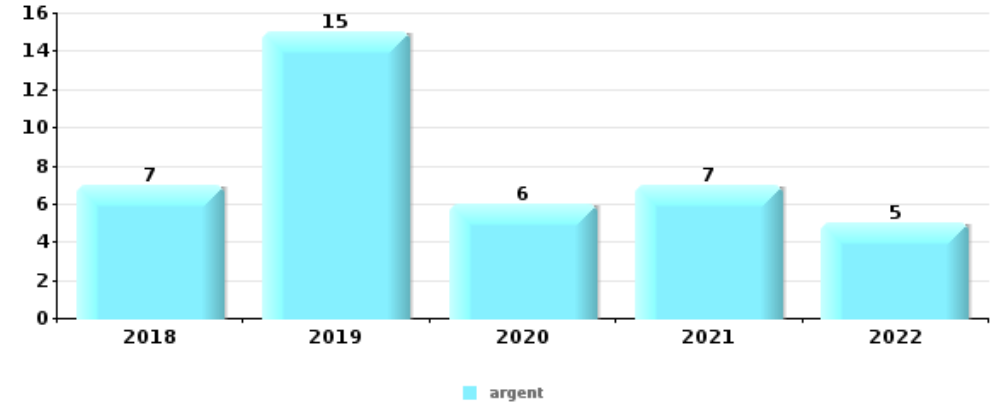
PARTIE V : OBJETS ET MOYENS DE TRANSPORT



Genk

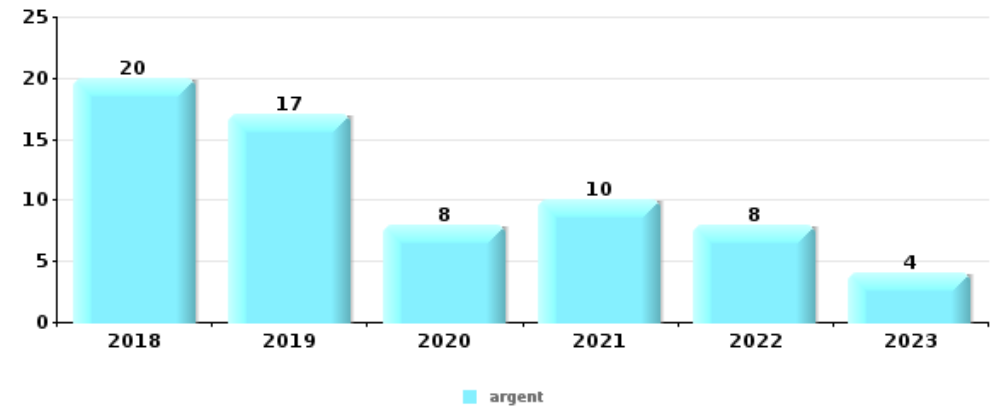
Vol à main armée

Top 5 Objets volés (sbd nombre de faits)		2018	2019	2020	2021	2022	2023
1	argent	7	15	6	7	5	
2	GSM et accessoires	1	6	1	1	2	2
3	carte bancaire / carte de crédit	2	5				1
4	portefeuille	1	3	2	1		
5	clé	1	3	1	1		



Vol dans ou sur un véhicule

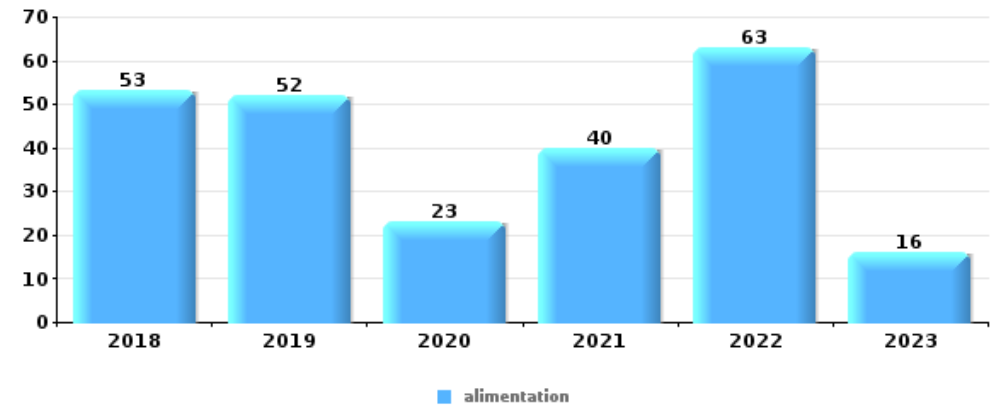
Top 5 Objets volés (sbd nombre de faits)		2018	2019	2020	2021	2022	2023
1	argent	20	17	8	10	8	4
2	outillage	18	9	3	6	12	3
3	pièce de moyen de transport	10	3	10	11	14	1
4	permis de conduire	15	11	7	4	8	3
5	carte d'identité / passeport	14	10	5	5	10	2





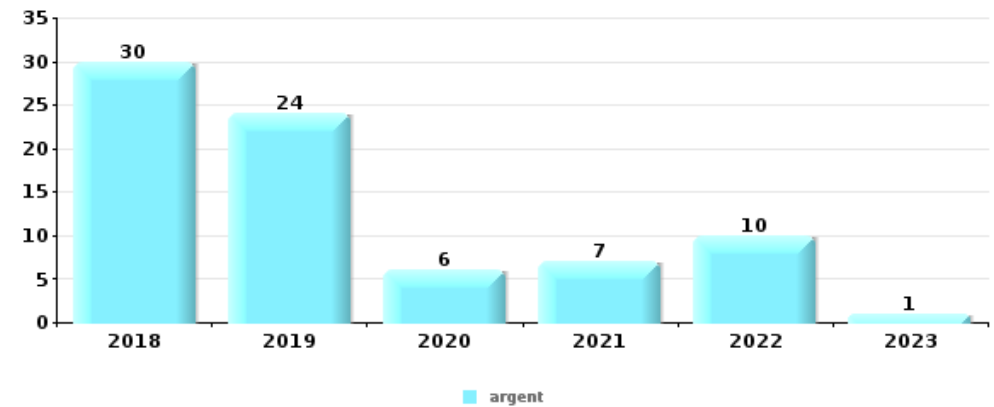
Vol à l'étalage

Top 5 Objets volés (sbd nombre de faits)		2018	2019	2020	2021	2022	2023
1	alimentation	53	52	23	40	63	16
2	vêtement	32	32	10	17	22	9
3	parfum / produit de beauté	16	25	8	25	20	8
4	tabac	11	12	8	5	18	5
5	ordinateur et accessoires	5	7	4	6	3	9



Cambrilage ds entreprise ou commerce

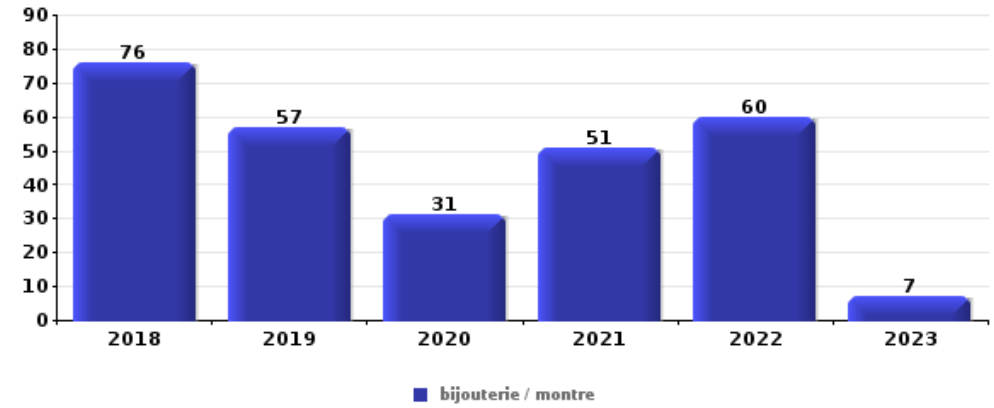
Top 5 Objets volés (sbd nombre de faits)		2018	2019	2020	2021	2022	2023
1	argent	30	24	6	7	10	1
2	alimentation	6	2	4	4	7	2
3	coffre-fort / coffret (argent) / caisse	10	6	1	2	3	
4	ordinateur et accessoires	7	6	1	5	2	
5	métaux		5	1	4	9	1





Cambrassage dans habitation

Top 5 Objets volés (sbd nombre de faits)		2018	2019	2020	2021	2022	2023
1	bijouterie / montre	76	57	31	51	60	7
2	argent	56	39	32	34	38	5
3	ordinateur et accessoires	18	19	5	15	12	1
4	multimédia	16	15	8	9	10	5
5	outillage	18	12	5	13	4	4



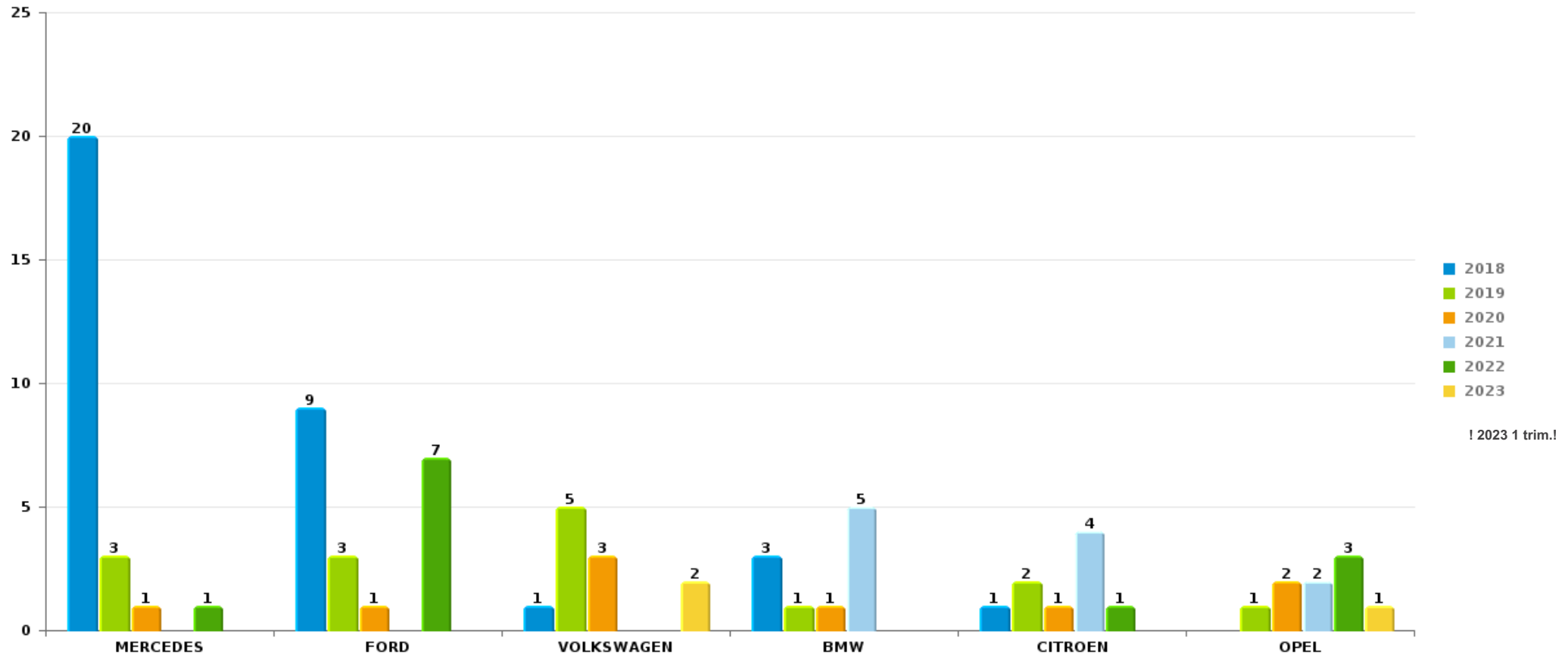
Remarque: en ce qui concerne les objets, aucun total n'est reproduit étant donné que plusieurs objets peuvent avoir été volés lors d'un même fait.



Genk

Vol de voiture

Nombre de voitures volées par marque (Top 5)



STATISTIQUES POLICIERES DE CRIMINALITE

LIEU DE PERPETRATION: COMMUNE

Genk

PARTIE VI : SUSPECTS



Partie 1: Niveau FAITS (comptage du nombre de faits pour lesquels un certain type de suspect est impliqué)

1.1. Nombre d'infractions selon le sexe des suspects identifiés (par catégorie principale)

Étant donné que, tant un suspect identifié masculin qu'un suspect identifié féminin peuvent être impliqués lors d'un même fait, il est possible que la somme des colonnes «Hommes» et «Femmes» soit supérieure à la valeur de la colonne «Total...» (voir également la note méthodologique)

Genk

2023

Catégorie principale / Sexe	Nombre total de faits avec au moins 1 suspect	Hommes	%	Femmes	%
Drogues	104	94	90,4%	11	10,6%
Registre de population	81	60	74,1%	28	34,6%
Vol et extorsion	66	51	77,3%	17	25,8%
Infr. contre l'intégrité physique	44	35	79,5%	11	25,0%
Ivresse et alcool	29	25	86,2%	5	17,2%
Infr. contre autres valeurs morales et sentiments	23	21	91,3%	4	17,4%
Armes et explosifs	19	18	94,7%	1	5,3%
Infr. contre la sécurité publique	19	18	94,7%	2	10,5%
Fraude	17	14	82,4%	6	35,3%
Législation sur les étrangers	16	14	87,5%	2	12,5%
Dégradation de la propriété	15	13	86,7%	2	13,3%
Infr. contre l'autorité publique	11	8	72,7%	3	27,3%
Criminalité informatique	9	9	100,0%	2	22,2%
Environnement	4	1	25,0%	3	75,0%
Infr. contre la foi publique	3	2	66,7%	1	33,3%
Loi du football	3	3	100,0%		

CRIMINALITE ENREGISTREE: SUSPECTS



Catégorie principale / Sexe	Nombre total de faits avec au moins 1 suspect	Hommes	%	Femmes	%
Santé publique	3	2	66,7%	1	33,3%
Autres lois spéciales	2	2	100,0%		
Hormones et dopage	1	1	100,0%		
Infr. contre la famille	1	1	100,0%		
Infr. contre les mœurs	1	1	100,0%		
Législation économique	1	1	100,0%		
Pratiques commerciales	1	1	100,0%		
Protection de la personne	1	1	100,0%		
Travail	1	1	100,0%		
Total	475	397	83,6%	99	20,8%



1.2. Nombre d'infractions selon le sexe des suspects identifiés (par figure criminelle)

Étant donné que, tant un suspect identifié masculin qu'un suspect identifié féminin peuvent être impliqués lors d'un même fait, il est possible que la somme des colonnes «Hommes» et «Femmes» soit supérieure à la valeur de la colonne «Total...» (voir également la note méthodologique)

Genk

2023

FC Vol moyen de transport

Figure criminelle / Sexe	Nombre total de faits avec au moins 1 suspect identifié	Hommes	%	Femmes	%
Vol de moto	1	1	100,0%		
Vol de vélomoteur	1	1	100,0%		
Vol de vélo	1	1	100,0%	1	100,0%
Total	PA	PA	PA	PA	PA

FC Cambriolage

Figure criminelle / Sexe	Nombre total de faits avec au moins 1 suspect identifié	Hommes	%	Femmes	%
Cambriolage dans habitation	2	2	100,0%	1	50,0%
Cambriolage ds entreprise ou commerce	2	2	100,0%		
Cambriolage dans bâtiment (total)	4	4	100,0%	1	25,0%
Total	PA	PA	PA	PA	PA

CRIMINALITE ENREGISTREE: SUSPECTS



FC Vol autre

Figure criminelle / Sexe	Nombre total de faits avec au moins 1 suspect identifié	Hommes	%	Femmes	%
Vol avec violence sans arme	5	5	100,0%		
Vol dans ou sur un véhicule	3	2	66,7%	1	33,3%
Vol à l'étalage	40	28	70,0%	13	32,5%
Vol par ruse	1	1	100,0%		
Vol de métaux	4	4	100,0%		
Vol de cargaison	1	1	100,0%		
Total	PA	PA	PA	PA	PA

Criminalité ICT

Figure criminelle / Sexe	Nombre total de faits avec au moins 1 suspect identifié	Hommes	%	Femmes	%
Fraude de cartes de paiements	2	2	100,0%		
Phishing	2	2	100,0%	1	50,0%
Total	PA	PA	PA	PA	PA

FC Autre

Figure criminelle / Sexe	Nombre total de faits avec au moins 1 suspect identifié	Hommes	%	Femmes	%
Violence contre les métiers d'intérêt général	5	4	80,0%	1	20,0%
Dégradation de voiture	4	3	75,0%	1	25,0%
Rixe au couteau	2	2	100,0%	1	50,0%
Total	PA	PA	PA	PA	PA



PH Violence intrafamiliale (VIF)

Figure criminelle / Sexe	Nombre total de faits avec au moins 1 suspect identifié	Hommes	%	Femmes	%
VIF: physique, dans le couple	14	11	78,6%	5	35,7%
VIF: physique, envers des descendants	5	3	60,0%	3	60,0%
VIF: physique, envers d'autres membres	3	2	66,7%	1	33,3%
VIF: psychique, dans le couple	11	11	100,0%		
VIF: psychique, envers des descendants	5	5	100,0%		
VIF: psychique, envers d'autres membres	1	1	100,0%		
VIF: économique, dans le couple	5	4	80,0%	1	20,0%
VIF: économique, envers d'autres membres	3	3	100,0%		
Total	PA	PA	PA	PA	PA

PH Hormones et dopage

Figure criminelle / Sexe	Nombre total de faits avec au moins 1 suspect identifié	Hommes	%
Dopage humain	1	1	100,0%
Total	PA	PA	PA

PH Drogues

Figure criminelle / Sexe	Nombre total de faits avec au moins 1 suspect identifié	Hommes	%	Femmes	%
Vente de cocaïne	2	2	100,0%		
Vente de drogues synthétiques	2	2	100,0%		
Production de cannabis (culture)	1	1	100,0%	1	100,0%
Vente-traffic d'héroïne	2	2	100,0%		
Total	PA	PA	PA	PA	PA



PH Violence dans l'espace public

Figure criminelle / Sexe	Nombre total de faits avec au moins 1 suspect identifié	Hommes	%	Femmes	%
Violence physique (transport public)	3	3	100,0%		
Violence physique (voie publique)	12	10	83,3%	2	16,7%
Violence physique (autre endroit public)	2	2	100,0%		
Violence physique (endroit accessible au public)	9	8	88,9%	1	11,1%
Violence psychique (transport public)	1	1	100,0%		
Violence psychique (voie publique)	6	4	66,7%	3	50,0%
Violence psychique (endroit accessible au public)	8	8	100,0%	1	12,5%
Vol avec violence sans arme (transport public)	2	2	100,0%		
Total	PA	PA	PA	PA	PA

PH Autre

Figure criminelle / Sexe	Nombre total de faits avec au moins 1 suspect identifié	Hommes	%	Femmes	%
Cyberharcèlement	10	10	100,0%		
Fraude à l'identité	1			1	100,0%
Total	PA	PA	PA	PA	PA



1.3. Nombre d'infractions selon l'âge des suspects identifiés (par catégorie principale)

Étant donné que, tant un suspect identifié mineur qu'un suspect identifié majeur peuvent être impliqués lors d'un même fait, il est possible que la somme des colonnes «Mineur» et «Majeur» soit supérieure à la valeur de la colonne «Total...» (voir également la note méthodologique)

Genk

2023

Catégorie principale / Âge	Nombre total de faits avec au moins 1 suspect identifié	Mineur	%	Majeur	%
Drogues	104	11	10,6%	93	89,4%
Registre de population	81	1	1,2%	81	100,0%
Vol et extorsion	66	19	28,8%	47	71,2%
Infr. contre l'intégrité physique	44	6	13,6%	39	88,6%
Ivresse et alcool	29	2	6,9%	27	93,1%
Infr. contre autres valeurs morales et sentiments	23	1	4,3%	22	95,7%
Armes et explosifs	19	3	15,8%	16	84,2%
Infr. contre la sécurité publique	19	4	21,1%	16	84,2%
Fraude	17	1	5,9%	17	100,0%
Législation sur les étrangers	16	1	6,3%	15	93,8%
Dégradation de la propriété	15	2	13,3%	13	86,7%
Infr. contre l'autorité publique	11	2	18,2%	9	81,8%
Criminalité informatique	9	2	22,2%	7	77,8%
Environnement	4			4	100,0%
Infr. contre la foi publique	3			3	100,0%
Loi du football	3			3	100,0%
Santé publique	3			3	100,0%
Autres lois spéciales	2			2	100,0%
Hormones et dopage	1			1	100,0%
Infr. contre la famille	1			1	100,0%
Infr. contre les mœurs	1			1	100,0%
Législation économique	1			1	100,0%
Pratiques commerciales	1			1	100,0%
Protection de la personne	1			1	100,0%
Travail	1			1	100,0%
Total	475	55	11,6%	424	89,3%



1.4. Nombre d'infractions selon l'âge des suspects identifiés (par figure criminelle)

Étant donné que, tant un suspect identifié mineur qu'un suspect identifié majeur peuvent être impliqués lors d'un même fait, il est possible que la somme des colonnes «Mineur» et «Majeur» soit supérieure à la valeur de la colonne «Total...» (voir également la note méthodologique)

Genk

2023

FC Vol moyen de transport

Figure criminelle / Âge	Nombre total de faits avec au moins 1 suspect identifié	Mineur	%	Majeur	%
Vol de moto	1	1	100,0%		
Vol de vélomoteur	1			1	100,0%
Vol de vélo	1			1	100,0%
Total	PA	PA	PA	PA	PA

FC Cambriolage

Figure criminelle / Âge	Nombre total de faits avec au moins 1 suspect identifié	Mineur	%	Majeur	%
Cambriolage dans habitation	2	1	50,0%	1	50,0%
Cambriolage ds entreprise ou commerce	2			2	100,0%
Cambriolage dans bâtiment (total)	4	1	25,0%	3	75,0%
Total	PA	PA	PA	PA	PA

CRIMINALITE ENREGISTREE: SUSPECTS



FC Vol autre

Figure criminelle / Âge	Nombre total de faits avec au moins 1 suspect identifié	Mineur	%	Majeur	%
Vol avec violence sans arme	5	5	100,0%		
Vol dans ou sur un véhicule	3	1	33,3%	2	66,7%
Vol à l'étalage	40	11	27,5%	29	72,5%
Vol par ruse	1			1	100,0%
Vol de métaux	4			4	100,0%
Vol de cargaison	1			1	100,0%
Total	PA	PA	PA	PA	PA

Criminalité ICT

Figure criminelle / Âge	Nombre total de faits avec au moins 1 suspect identifié	Mineur	%	Majeur	%
Fraude de cartes de paiements	2	1	50,0%	1	50,0%
Phishing	2			2	100,0%
Total	PA	PA	PA	PA	PA

FC Autre

Figure criminelle / Âge	Nombre total de faits avec au moins 1 suspect identifié	Mineur	%	Majeur	%
Violence contre les métiers d'intérêt général	5	1	20,0%	4	80,0%
Dégradation de voiture	4			4	100,0%
Rixe au couteau	2			2	100,0%
Total	PA	PA	PA	PA	PA

CRIMINALITE ENREGISTREE: SUSPECTS



PH Violence intrafamiliale (VIF)

Figure criminelle / Âge	Nombre total de faits avec au moins 1 suspect identifié	Majeur	%
VIF: physique, dans le couple	14	14	100,0%
VIF: physique, envers des descendants	5	5	100,0%
VIF: physique, envers d'autres membres	3	3	100,0%
VIF: psychique, dans le couple	11	11	100,0%
VIF: psychique, envers des descendants	5	5	100,0%
VIF: psychique, envers d'autres membres	1	1	100,0%
VIF: économique, dans le couple	5	5	100,0%
VIF: économique, envers d'autres membres	3	3	100,0%
Total	PA	PA	PA

PH Hormones et dopage

Figure criminelle / Âge	Nombre total de faits avec au moins 1 suspect identifié	Majeur	%
Dopage humain	1	1	100,0%
Total	PA	PA	PA

PH Drogues

Figure criminelle / Âge	Nombre total de faits avec au moins 1 suspect identifié	Majeur	%
Vente de cocaïne	2	2	100,0%
Vente de drogues synthétiques	2	2	100,0%
Production de cannabis (culture)	1	1	100,0%
Vente-traffic d'héroïne	2	2	100,0%
Total	PA	PA	PA

CRIMINALITE ENREGISTREE: SUSPECTS



PH Violence dans l'espace public

Figure criminelle / Âge	Nombre total de faits avec au moins 1 suspect identifié	Mineur	%	Majeur	%
Violence physique (transport public)	3			3	100,0%
Violence physique (voie publique)	12	3	25,0%	9	75,0%
Violence physique (autre endroit public)	2			2	100,0%
Violence physique (endroit accessible au public)	9	1	11,1%	9	100,0%
Violence psychique (transport public)	1			1	100,0%
Violence psychique (voie publique)	6			6	100,0%
Violence psychique (endroit accessible au public)	8	1	12,5%	7	87,5%
Vol avec violence sans arme (transport public)	2	2	100,0%		
Total	PA	PA	PA	PA	PA

PH Autre

Figure criminelle / Âge	Nombre total de faits avec au moins 1 suspect identifié	Majeur	%
Cyberharcèlement	10	10	100,0%
Fraude à l'identité	1	1	100,0%
Total	PA	PA	PA



Partie 2: Niveau SUSPECTS-FAIT (comptage du nombre de combinaisons suspect-fait)

2.1. Nombre de suspects-fait selon le sexe des suspects identifiés (TOP 5 des catégories principales)

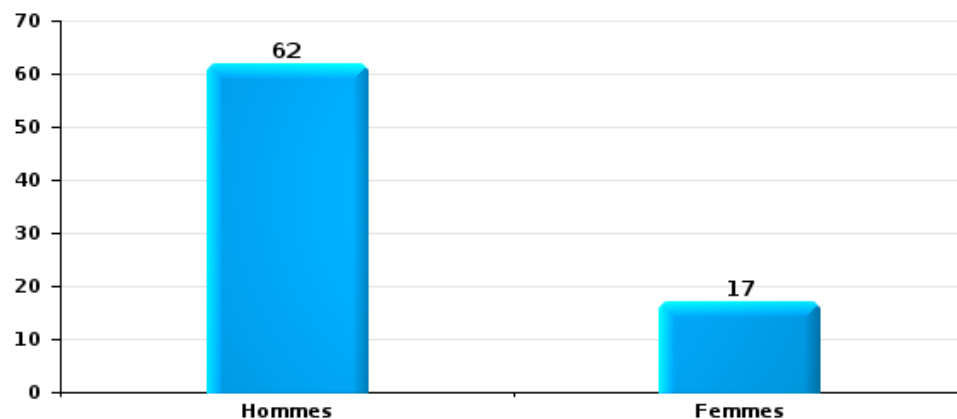
Lorsqu'un même suspect a commis plusieurs faits durant la période considérée, il est aussi comptabilisé plusieurs fois (voir également la note méthodologique)

Genk

2023

Vol et extorsion

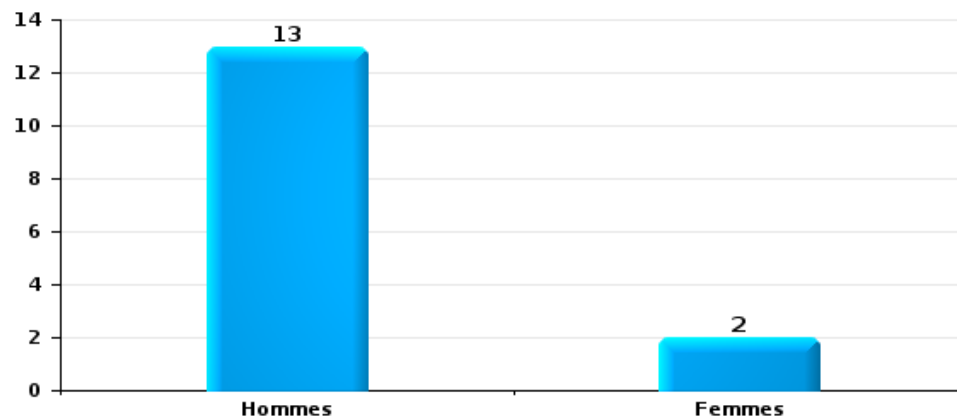
Nombre de suspects-fait selon le sexe





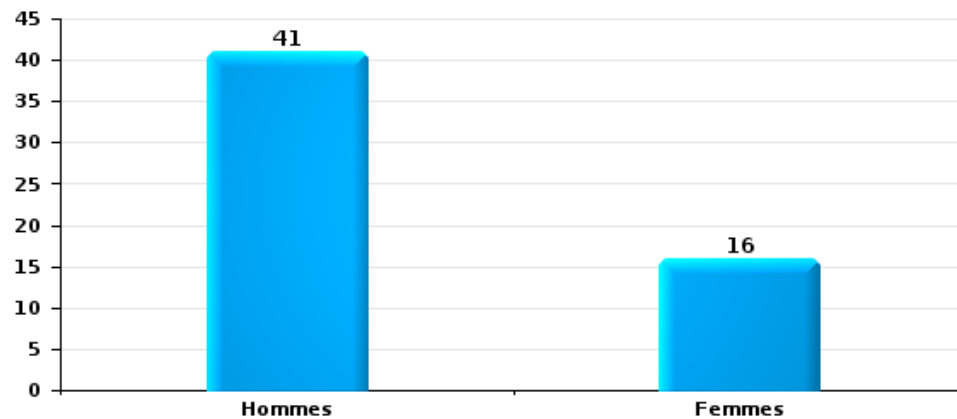
Dégradation de la propriété

Nombre de suspects-fait selon le sexe



Infr. contre l'intégrité physique

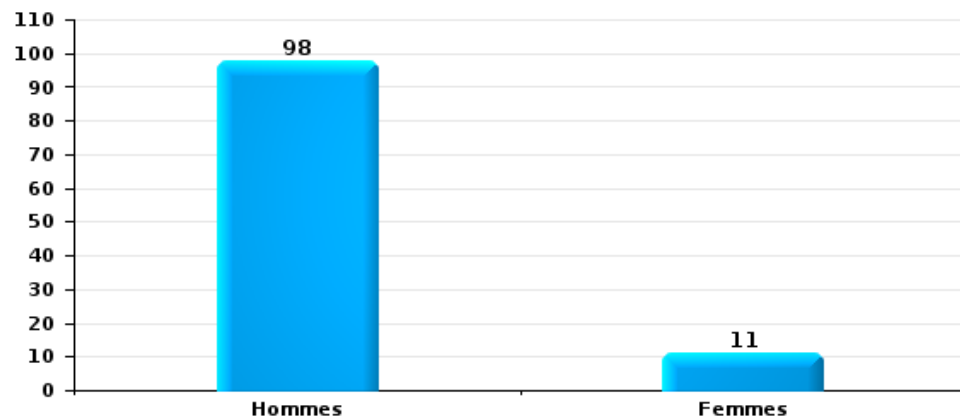
Nombre de suspects-fait selon le sexe





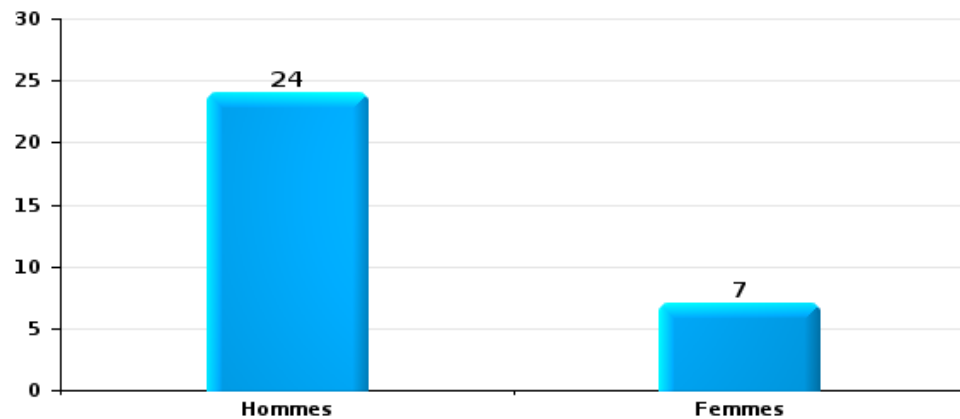
Drogues

Nombre de suspects-fait selon le sexe



Fraude

Nombre de suspects-fait selon le sexe





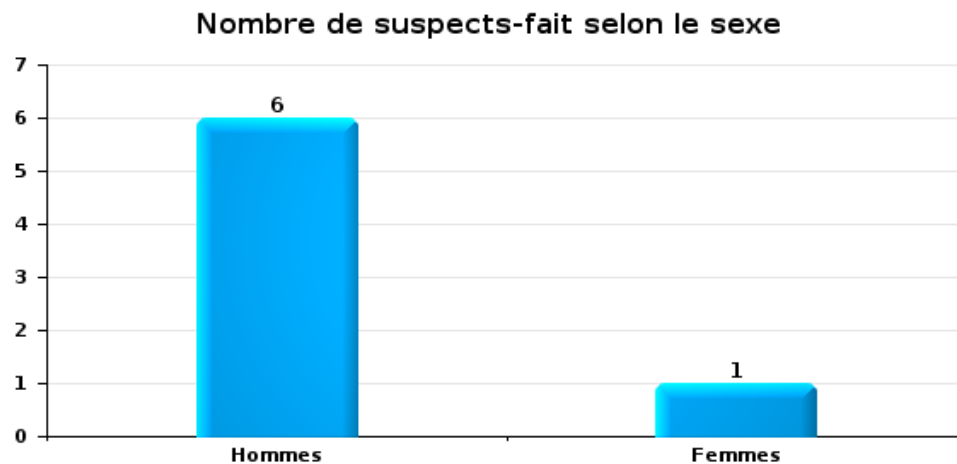
2.2. Nombre de suspects-fait selon le sexe des suspects identifiés (TOP 5 des figures criminelles)

Lorsqu'un même suspect a commis plusieurs faits durant la période considérée, il est aussi comptabilisé plusieurs fois (voir également la note méthodologique)

Genk

2023

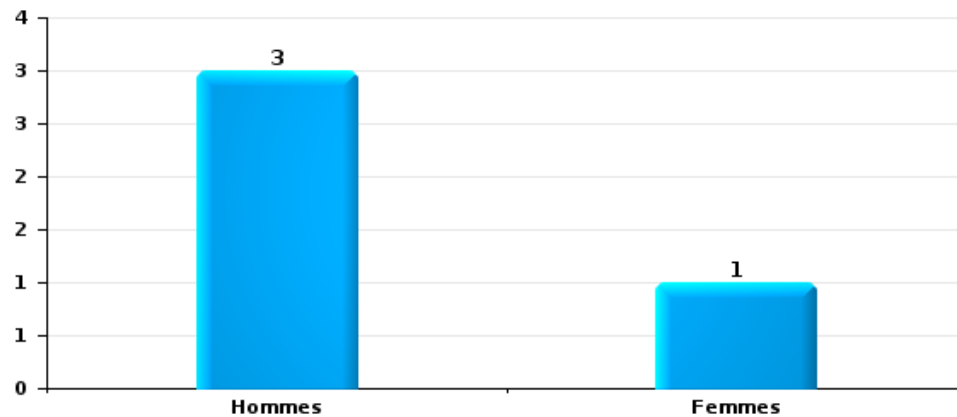
Cambriolage dans bâtiment (total)





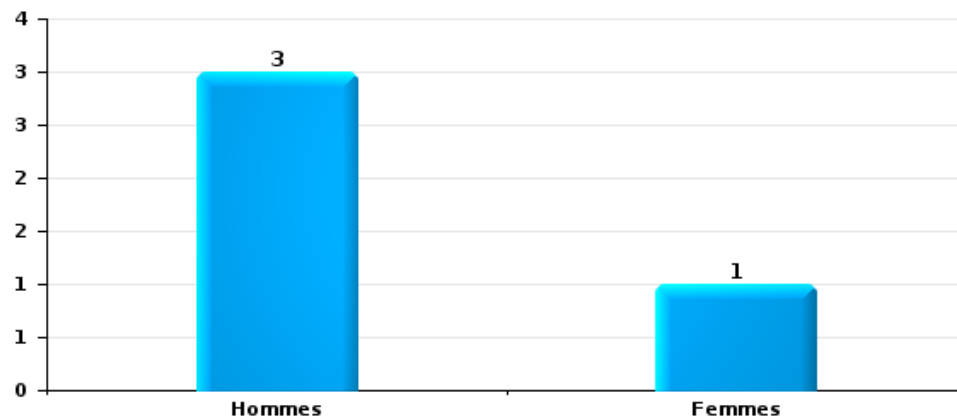
Vol dans ou sur un véhicule

Nombre de suspects-fait selon le sexe



Dégradation de voiture

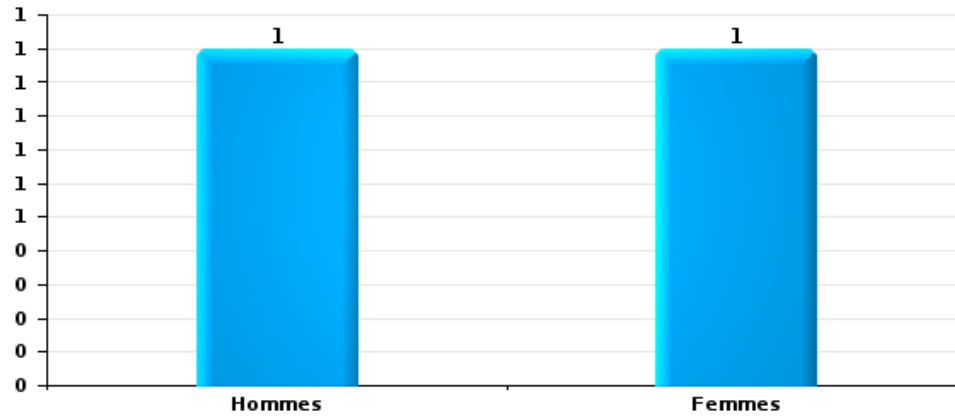
Nombre de suspects-fait selon le sexe





Vol de vélo

Nombre de suspects-fait selon le sexe





2.3. Nombre de suspects-fait selon l'âge des suspects identifiés (TOP 5 des catégories principales)

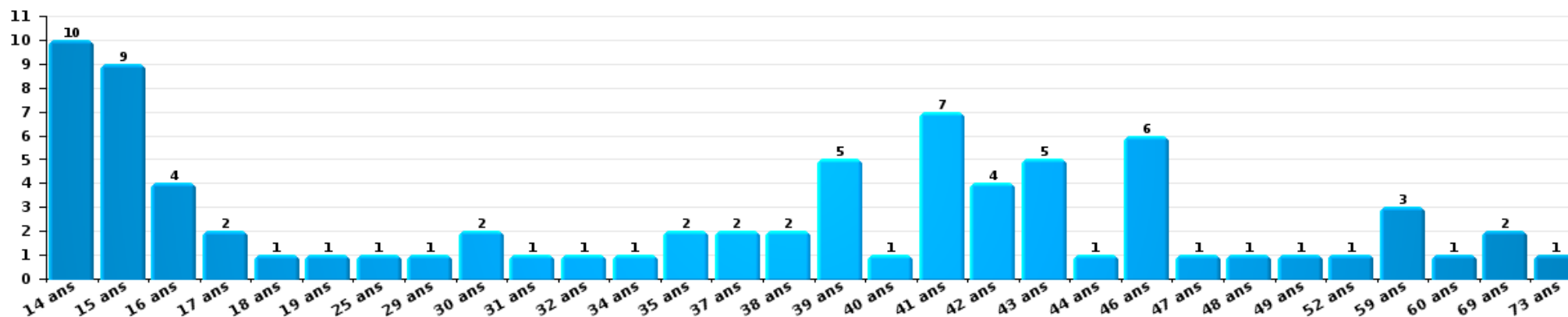
1) Lorsqu'un même suspect a commis plusieurs faits durant la période considérée, il est aussi comptabilisé plusieurs fois, qu'il ait le même âge ou non – 2) Les suspects au-dessous de 14 ans et à partir de 90 ans ne sont pas repris dans le tableau (voir également la note méthodologique)

Genk

2023

Vol et extorsion

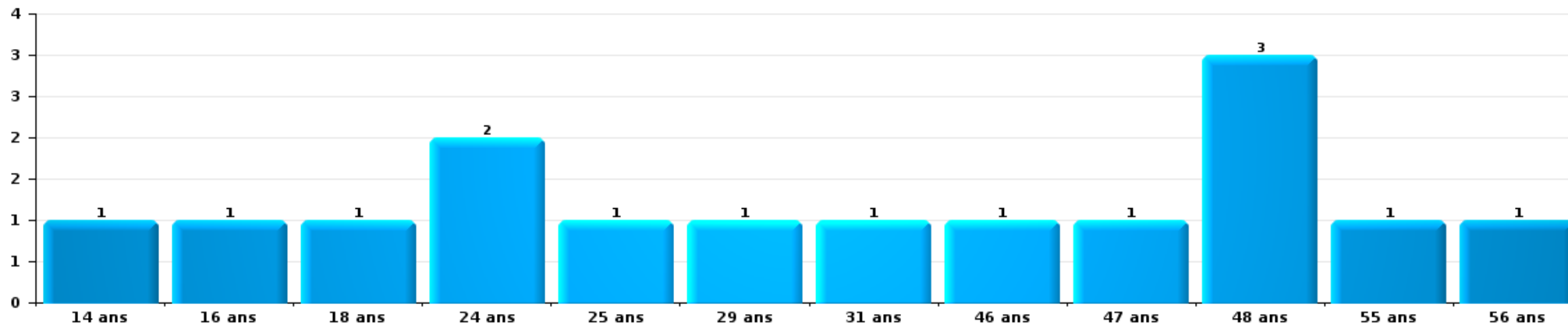
Nombre de suspects-fait par âge (chronologique)





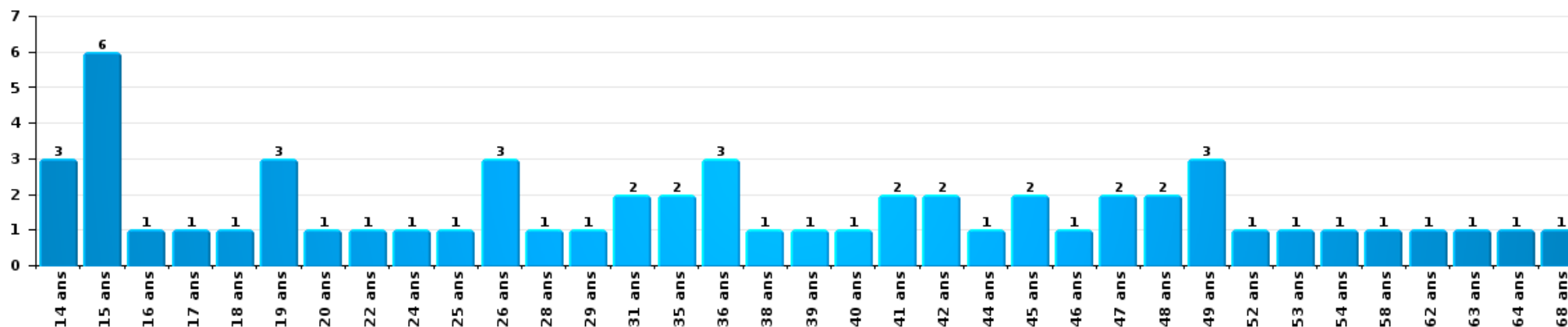
Dégradation de la propriété

Nombre de suspects-fait par âge (chronologique)



Infr. contre l'intégrité physique

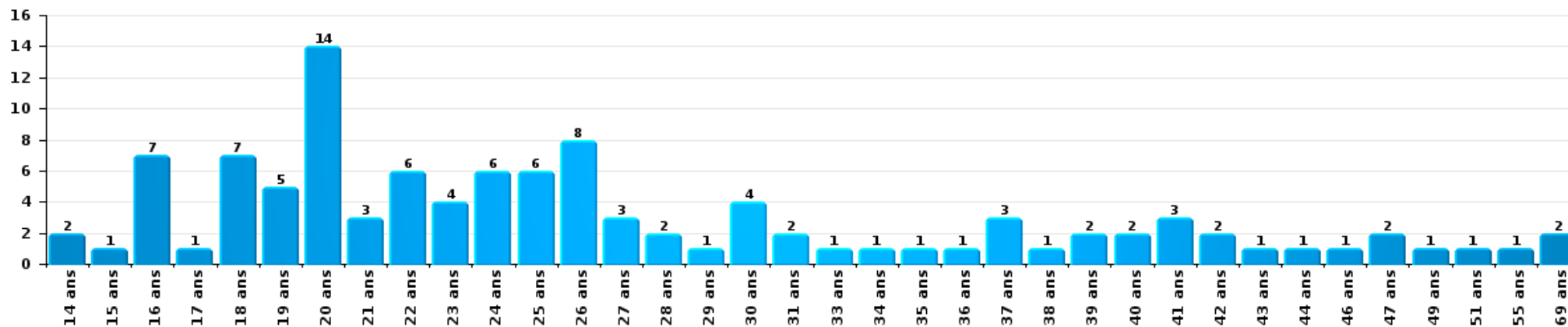
Nombre de suspects-fait par âge (chronologique)





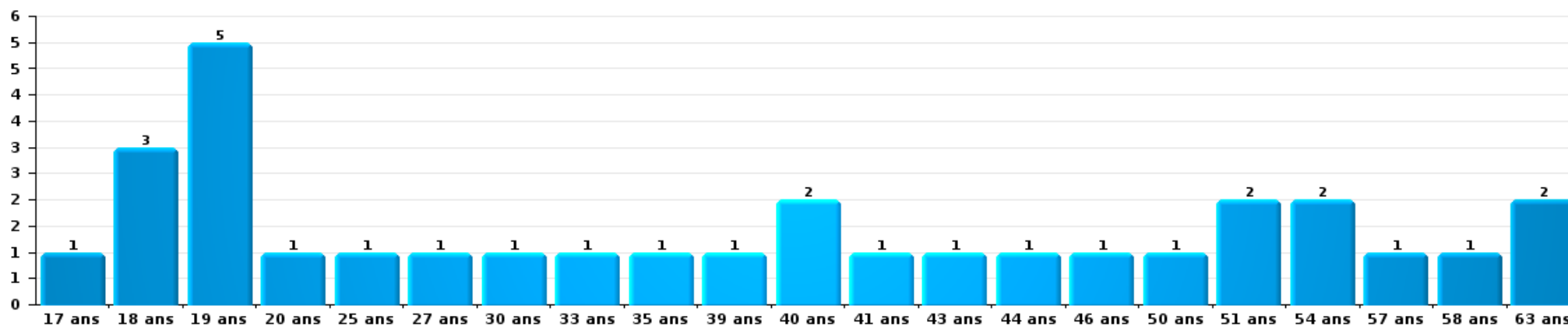
Drogues

Nombre de suspects-fait par âge (chronologique)



Fraude

Nombre de suspects-fait par âge (chronologique)





2.4. Nombre de suspects-fait selon l'âge des suspects identifiés (TOP 5 des figures criminelles)

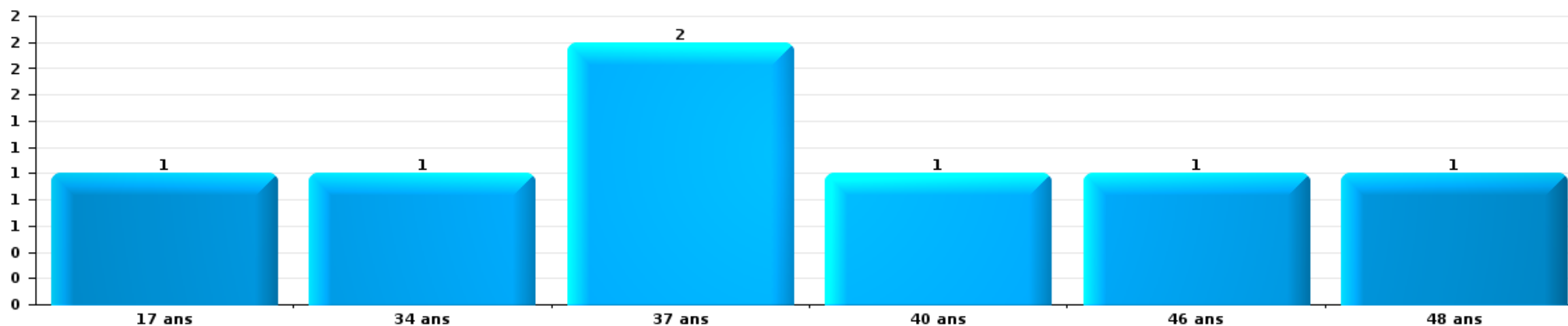
1) Lorsqu'un même suspect a commis plusieurs faits durant la période considérée, il est aussi comptabilisé plusieurs fois, qu'il ait le même âge ou non – 2) Les suspects au-dessous de 14 ans et à partir de 90 ans ne sont pas repris dans le tableau (voir également la note méthodologique)

Genk

2023

Cambrilage dans bâtiment (total)

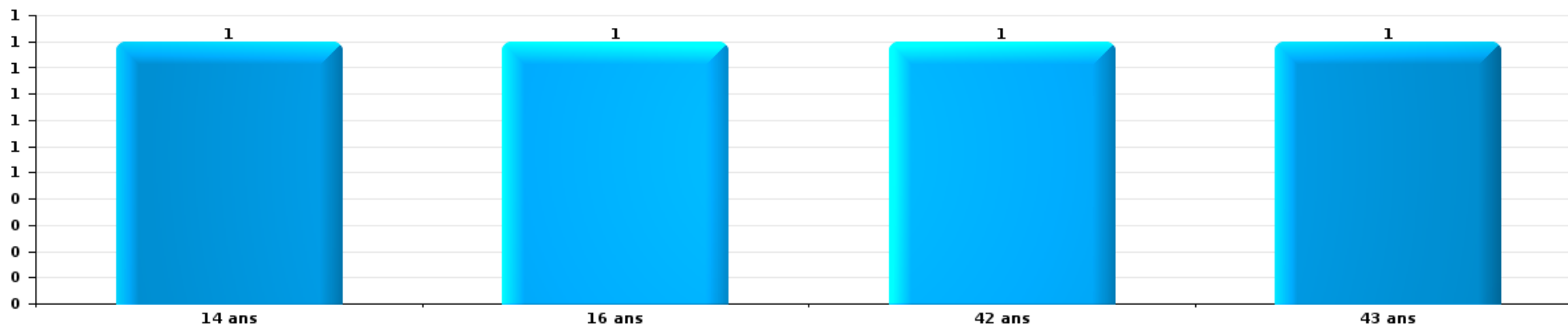
Nombre de suspects-fait par âge (chronologique)





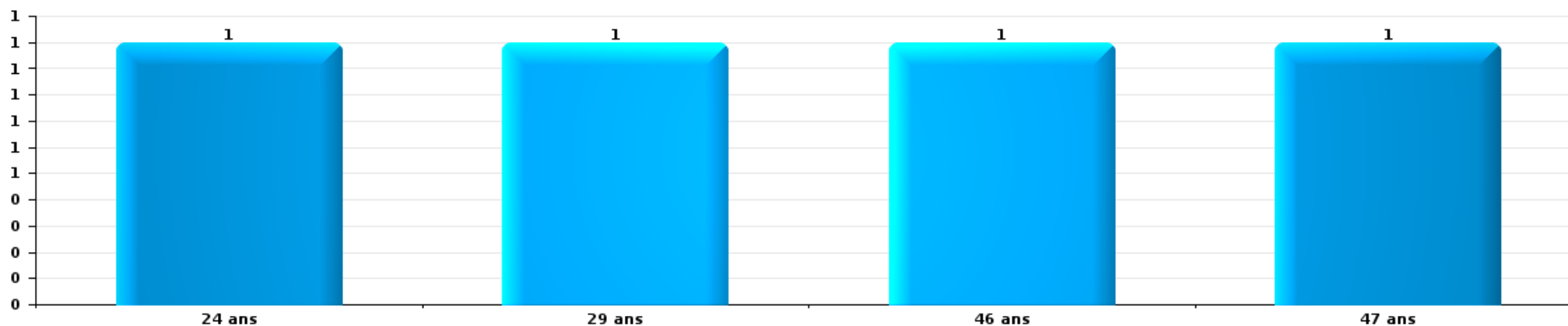
Vol dans ou sur un véhicule

Nombre de suspects-fait par âge (chronologique)



Dégradation de voiture

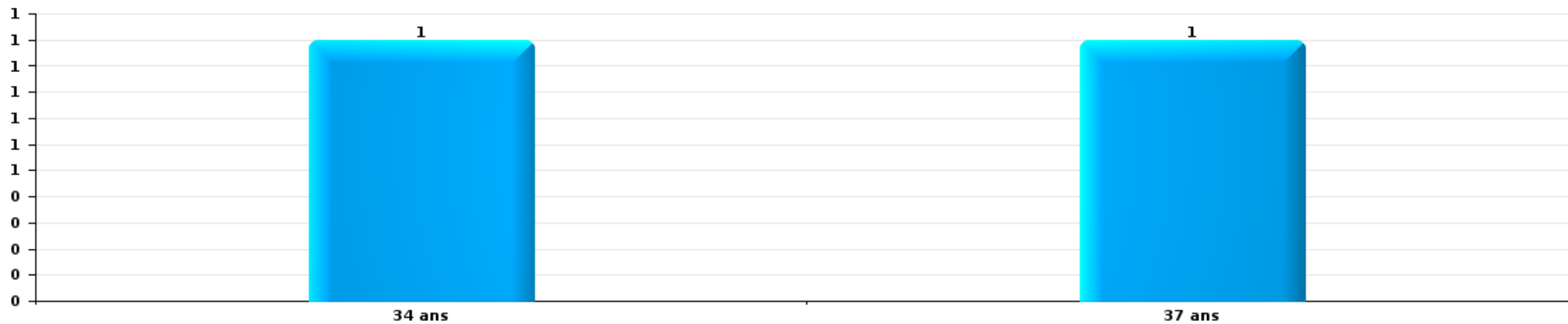
Nombre de suspects-fait par âge (chronologique)





Vol de vélo

Nombre de suspects-fait par âge (chronologique)



STATISTIQUES POLICIERES DE CRIMINALITE

LIEU DE PERPETRATION: COMMUNE

Genk

***ANNEXE I: DETAIL PAR CATEGORIE DE DELIT
CODE PENAL***

Infraction Code pénal

Infr. contre l'intégrité physique

			2000	2013	2014	2015	2016	2017	2018	2019	2020	2021	2022	2023	
Assassinat	Empoisonnement (assassinat)	Tent.				1									
	Suite à incendie volontaire / explosion	Tent.								1					
	Autres	Acc.		1			1			1	1				
		Tent.	2	1	1			3				1	2	2	
		Sous-total	2	1	2	1		4		2	2	2	2		
Meurtre	Infanticide (meurtre)	Tent.										1			
	Empoisonnement (meurtre)	Tent.			1										
	Meurtre pour faciliter le vol	Acc.	1												
	Suite à incendie volontaire / explosion	Tent.			1										
	Non spécifié	Acc.		1		2									
		Tent.	2												
	Autres	Acc.			1										
	Tent.	1	3	5	6	2	5	3	3	3	1	5	2	2	
		Sous-total	4	3	6	9	4	5	3	3	1	6	2	2	
Torture et maltraitance	Traitement inhumain	Acc.								1					
	Traitement dégradant	Acc.												1	
		Sous-total								1				1	
Coups et/ou blessures vol. en sphère familiale	Entre partenaires ou ex-partenaires	Acc.	66	149	161	134	135	118	142	154	142	125	138	35	
		Tent.										1			
	Lors d'un différend familial en général	Acc.	22												
	Par les parents envers un mineur	Acc.		7	3	10	9	10	12	9	7	12	16	3	
	Par les parents envers personne vulnérable	Acc.				2		1							
	Envers les parents	Acc.	3	12	13	18	15	15	18	16	13	21	10	5	
Envers d'autres ascendants directs ou collatéraux	Acc.	1	14	14	12	14	18	16	14	14	15	10	12	1	
		Sous-total	92	182	191	174	175	161	189	193	177	169	176	44	

Infr. contre l'intégrité physique

			2000	2013	2014	2015	2016	2017	2018	2019	2020	2021	2022	2023
Coups et/ou blessures vol. hors sphère familiale	Bagarres (=coups réciproques)	Acc.	62	68	71	59	60	65	64	83	84	100	88	23
		Acc.	6	7	8	8	3	2	4	5	8	4	4	2
	Coups envers fonctionnaire de police	Tent.		1										
	Envers un mineur par une pers. ayant autorité	Acc.	2	5	8	2	5	4	8	10	7	3	4	
	Envers un mineur qualité de l'auteur inconnue	Acc.	13	8	9	9	12	16	16	12	11	12	13	4
	Envers pers. vulnérable par pers. ayant autorité	Acc.							1					
	Envers pers. vulnérable (qualité auteur inconnue)	Acc.		1					1	1	1		3	
	Envers un mineur par cohabitant sans rel. Autorité	Acc.											1	
	Envers un arbitre de manifestation sportive	Acc.					1		2				1	
	Coups envers personnel transport public	Acc.		1	3				1		1	1		1
	Coups envers personnel autre service public	Acc.		1	1	1			1	6		1		
	Coups envers profession médicale	Acc.			1	2			1	3		1	1	1
	Coups envers personnel institut d'enseignement	Acc.		1		1	1			8	10	7	9	5
	Non spécifié	Acc.	184	264	185	212	216	204	204	184	136	139	183	45
	Tent.	4		1										
	Sous-total		271	357	287	294	298	294	317	306	257	268	303	78
Abstention coupable	Acc.		1	2	1		1			3	5	3	2	
	Sous-total		1	2	1		1			3	5	3	2	
Autres infr. volontaires. c/ l'intégrité phys.	Privation de soins à enfant ou personne vulnérable	Acc.					1					1	1	
	Délaissement d'enfant ou personne vulnérable	Acc.			1			1	1					
	Abandon d'enfant dans le besoin	Acc.			1	1								
	Administration substances nuisibles	Acc.	1								1	2	2	
	Empoisonnement de denrées	Acc.					1							
	Entrave méchante à la circulation	Acc.	8	3	4	7	4	4	6	6	8	7	3	
		Tent.	1											
Voies de faits et violences légères	Acc.	11	21	30	23	37	18	44	22	18	27	18	5	
	Sous-total		21	24	36	31	43	23	51	28	27	37	24	5
Infr. involontaires contre l'intégrité physique	Homicides involontaires	Acc.	1							1				
	Coups et/ou blessures involontaires	Acc.	13	6	3	3	1	4	3	5		3	1	3
	Administration involontaire substances nuisibles	Acc.								1				
	Morsure de chien	Acc.	1	11	10	21	7	10	7	7	6	5	10	
	Non spécifié	Acc.			1									
	Sous-total		15	17	14	24	8	14	10	14	6	8	11	3
	Total		406	586	537	533	529	501	570	550	475	493	520	133

Infr. contre la liberté individuelle

		2000	2013	2014	2015	2016	2017	2018	2019	2020	2021	2022	2023
Prise d'otages	Acc.		1					1	3	1	1		
	Sous-total		1					1	3	1	1		
Enlèvement de mineur ou personne vulnérable	Enlèvement parental	Acc.	2	1	1	2		1	1	1		3	
		Tent.								1			
	Autre enlèvement	Acc.					1	1	1	1			
		Tent.	1	6	2			1	2	3	1		
	Sous-total	1	3	7	3	2	1	3	4	6	1	3	
Détenition par un particulier	Acc.	1	10	8	2	8	6	5	3	5	7	7	1
	Tent.		1	2			1	1					
	Sous-total	1	11	10	2	8	7	6	3	5	7	7	1
	Total	2	15	17	5	10	8	10	10	12	9	10	1

Infr. contre les mœurs

			2000	2013	2014	2015	2016	2017	2018	2019	2020	2021	2022	2023	
Viol n'ayant pas causé la mort	Victime < 10a	Acc.	3	3		1		2	2	2	2	2	1		
		Tent.	1												
	Victime 10a - 14a	Acc.	3	1	3	1	1		1		1	3	1		
		Tent.	1	1	1	2	1	3	3	4		2			
	Victime 14a - 16a	Acc.	1	1											
		Tent.		1							1				
	Victime 16a - 18a	Acc.	1	1		1	3	1	5	5	1	1			
Tent.		8	6	5	4	7	10	14	5	10	4	5			
Victime majeure	Acc.	1			3	1	2	1	5	1	1	1	1		
	Tent.														
Sous-total			18	13	9	12	13	18	26	21	16	13	8		
Viol avec conséquence inconnue	Acc.			1				2							
	Sous-total			1				2							
Viol n'ayant pas causé la mort (nvCPS)	Victime < 16a	Acc.										1	2	1	
	Victime majeure	Acc.									1		7	5	
		Tent.											1		
Sous-total										1	1	10	6		
Attentat à la pudeur avec violence / menace	Victime < 16a	Acc.	2	2	2	2	1	1	1			2	1		
	Victime 16a - 18a	Acc.	1		1	2		1							
	Victime majeure	Acc.	8	5	2	1	7	2	4	3	5	7	2		
Sous-total			11	7	4	4	11	3	6	4	5	9	3		
Attentat à la pudeur sans violence / menace	Victime < 16a	Acc.	9	6	7	7	12	13	13	14	8	16	5		
		Tent.							1		1				
	Victime 16a - 18a	Acc.		2	2	4	2	3	3	2	2	4			
		Tent.					1								
Victime âge inconnu	Acc.	6	6	8	3	4	4	5	5	10	4	1			
	Tent.														
Sous-total			15	14	17	14	18	21	21	22	20	25	6		
Attentat à la pudeur non spécifié	Acc.							1							
	Sous-total							1							
Atteinte intégrité sexuelle sans mort (nvCPS)	Victime < 16a	Acc.										1	6	2	
		Tent.											1		
	Victime majeure	Acc.											3		
		Tent.											9		
Sous-total											1	19	2		
Atteinte intégrité sex.-indéterminé (nvCPS)	Acc.												1		
	Sous-total												1		
Pornographie enfantine	Détention	Acc.		5	7	6	4			3	2	4	2		
	Distribution	Acc.		2	2	4	5	15	9	27	13	12			
	Accès pornographie enfantine via technologie	Acc.							1		3	2			
		Acc.						1			1				
	Sous-total				7	9	10	9	16	10	30	19	18	2	
Pornographie	Acc.					1		2							
	Sous-total					1		2							

Infr. contre les moeurs

			2000	2013	2014	2015	2016	2017	2018	2019	2020	2021	2022	2023
Incitation à la débauche	Victime mineure	Acc.	1	2	1	1	1	1	5	9	3	3		
	Victime majeure	Acc.	1											
	Age victime inconnu	Acc.									1			
	Publicité par ICT pour débauche	Acc.											1	
	Autre publicité pour débauche	Acc.		1						2				
	Non spécifié	Acc.	3								1	1		
	Sous-total		5	3	1	1	1	1	5	12	5	3	1	
Exploitation de la débauche d'autrui	Victime mineure	Acc.		1						2				
	Victime majeure	Acc.		1	2	2			2	3	1	4	1	
	Age victime non spécifié	Tent.	1											
	Age victime inconnu	Acc.	1						1		1	1		
	Sous-total		2	2	2				3	5	2	5	1	
Outrage public aux bonnes moeurs	Actions (exhibitionnisme, etc.)	Acc.	7	11	8	7	7	17	9	13	5	4	3	
		Tent.	1											
	Ecrits, images, objets	Acc.	9		2	6	3	13	6	3	8	7	4	
	Obscénités en public	Acc.					1					1	1	
	Exhibitionnisme (nvCPS)	Acc.												4
Non spécifié	Acc.	1												
	Sous-total		18	11	10	13	11	30	15	16	13	12	8	4
Voyeurisme	Observation/enregistrement de nudité ou intimité	Acc.		2		1	3	1			3	5	2	
	Diffusion enregistrement nudité ou intimité	Acc.					2	3	1	6	5	7	2	
		Tent.										1		
	Non spécifié	Acc.							1					
	Sous-total		2	2	1	5	4	2	6	6	8	13	4	
Voyeurisme direct (nvCPS)	Victime < 16a	Acc.											3	
	Sous-total												3	
Voyeurisme via moyen technique ou autre (nvCPS)	Victime majeure	Acc.											2	1
	Sous-total												2	1
Diffusion de contenu à caractère sexuel (nvCPS)	Victime majeure	Acc.												1
	Sous-total													1
Diffusion contenu sex. but méchant/lucrat. (nvCPS)	Victime < 16a	Acc.											1	2
	Victime majeure	Acc.											3	
	Sous-total												4	2
Grooming (contact par ICT avec mineur < 16 ans)		Acc.						3					1	
	Sous-total							3					1	
Grooming offline - sans ICT (nvCPS)	Victime < 16a	Acc.											1	
	Sous-total												1	
Grooming online - avec ICT (nvCPS)	Victime < 16a	Acc.											1	1
	Sous-total												1	1

Infr. contre les mœurs

			2000	2013	2014	2015	2016	2017	2018	2019	2020	2021	2022	2023
Exploitation sexuelle mineurs-prostitution (nvCPS)	Incitation à la débauche/prostit. (nvCPS)	Acc.											1	
	Recrutement aux fins de débauche/prostit. (nvCPS)	Acc.												1
		Sous-total											1	1
Images d'abus sexuels de mineurs (nvCPS)	Production/diffusion images abus sexuels (nvCPS)	Acc.											2	
	Détention/acquisition images abus sexuels (nvCPS)	Acc.												1
		Sous-total											2	1
Non-respect interdit. par délinquant sex. (nvCPS)		Acc.												1
		Sous-total												1
		Total	69	60	52	57	69	98	91	116	89	100	78	20

Infr. contre autres valeurs morales et sentiments

			2000	2013	2014	2015	2016	2017	2018	2019	2020	2021	2022	2023
Harcèlement	Harcèlement par téléphone (OLD)	Acc.	6											
		Acc.	10	183	188	178	213	160	149	140	156	148	174	61
	Sous-total	16	183	188	178	213	160	149	140	156	148	174	61	
Violation de sépulture		Acc.			3	2	1		2	1		2	3	
		Sous-total			3	2	1		2	1		2	3	
Violation du secret professionnel		Acc.	1	2	1	3		4	1		2			
		Sous-total	1	2	1	3		4	1		2			
Atteinte à l'honneur	Calomnie et diffamation	Acc.	14	21	39	37	31	25	24	32	21	22	17	7
	Déclaration calomnieuse	Acc.	1	2					1	2	2	1		2
	Imputation calomnieuse	Acc.	2	2	3	4	5	3	8	2	3	1	5	
	Divulgation méchante	Acc.			2		1	2						
	Injures (Délit)	Acc.		37	40	34	26	26	32	30	25	13	17	7
	Non spécifié	Acc.				1	2		1					
	Sous-total	17	62	84	76	65	56	66	66	51	37	39	16	
Vie privée	Intrusion de nuit	Acc.		1						1				
	Violation de domicile par un particulier	Acc.	6	13	12	13	8	12	7	9	10	13	3	3
		Tent.					2							
	Violation du secret des lettres	Acc.		1	3		3	2	3	1	2	1		
	Sous-total	6	15	15	13	13	14	10	11	12	14	3	3	
Tapage nocturne		Acc.	8	38	7	45	13	9	14	17	1	1	5	
		Sous-total	8	38	7	45	13	9	14	17	1	1	5	
Abus d'informations issues d'un dossier pénal		Acc.									1			
		Sous-total									1			
Violation de communication par particulier		Acc.				3	1		2				1	
		Sous-total				3	1		2				1	
Abus faiblesses de personnes		Acc.			1		2			1		1	1	1
		Sous-total			1		2			1		1	1	1
Vie privée mœurs: publication identité victime		Acc.								1	1	1		
		Sous-total								1	1	1		
Cyberlokkig (leurre de mineur par ICT)		Acc.							3	5				
		Sous-total							3	5				
Occupation bien d'autrui (squatter)	Pénétrer / occuper / séjourner (bien non habité)	Acc.							1		1	5	3	1
		Sous-total							1		1	5	3	1
		Total	48	300	299	320	308	243	248	242	225	209	229	82

Infr. relative au statut juridique de l'enfant

			2000	2013	2014	2015	2016	2017	2018	2019	2020	2021	2022	2023
Non-représentation d'enfants	Par les parents	Acc.	15		1		1				3	3		
	Par une personne qui en a la charge	Acc.									1			
		Sous-total	15		1		1				4	3		
Non-déclaration de naissance		Acc.			1									
		Sous-total			1									
		Total	15		2		1				4	3		

Vol et extorsion

			2000	2013	2014	2015	2016	2017	2018	2019	2020	2021	2022	2023
Vol avec circ. aggr.	Avec violence	Acc.	62	20	30	30	33	31	19	35	12	16	15	3
		Tent.	12	9	4	10	3	14	1	12	6	2	5	
	Sans violence	Acc.	867	458	466	475	454	374	382	284	179	206	242	72
		Tent.	295	241	193	233	205	179	161	133	69	96	93	24
	Sous-total	1.236	728	693	748	695	598	563	464	266	320	355	99	
Vol sans circ. aggr.	Avec violence	Acc.	12	22	27	15	20	15	16	10	10	8	13	3
		Tent.	7		3	2	5	4	4	1	2		2	
	Sans violence, Vol à la tire	Acc.	116	203	130	82	93	61	78	80	33	41	25	9
		Tent.	2		2				1					
	Sans violence, Vol d'usage	Acc.	4	2	2	4	3	2	2		3	1	1	2
		Tent.					1							
	Sans violence, Vol domestique	Acc.	31	32	24	14	23	22	29	24	17	21	33	13
		Tent.				1								
Sans violence	Acc.	1.115	1.036	994	898	762	718	655	623	420	484	629	157	
	Tent.	25	20	17	18	23	23	13	9	8	15	22	6	
	Sous-total	1.312	1.315	1.199	1.034	930	845	798	747	493	570	725	190	
Vol non spécifié		Acc.	56	8	12	13	13	10	5	7	1	1	4	1
		Tent.	14											
	Sous-total	70	8	12	13	13	10	5	7	1	1	4	1	
Extorsion		Acc.	9	17	18	18	22	16	11	17	11	10	16	6
		Tent.	5	1	6	8	7	5	12	5	4	9	8	6
	Sous-total	14	18	24	26	29	21	23	22	15	19	24	12	
Maraudage		Acc.	1											
		Sous-total	1											
	Total	2.633	2.069	1.928	1.821	1.667	1.474	1.389	1.240	775	910	1.108	302	

Fraude

		2000	2013	2014	2015	2016	2017	2018	2019	2020	2021	2022	2023
Blanchiment d'argent	Acc.		4	4	4	2	23	12	15	19	25	23	9
	Tent.		1						1				
	Sous-total		5	4	4	2	23	12	16	19	25	23	9
Recel	Recel simple Acc.	8	9	9	4	4	6	2	6	5	6	2	1
	Tent.					1							
	Recel qualifié Acc.	12	1	1									
	Sous-total	20	10	10	4	4	7	2	6	5	6	2	1
Grivèlerie	Carburant / lubrifiant Acc.	15	12	5	1	4	1	3	3	1	1	1	
	Boissons et aliments Acc.	6	2	2	4	3	4	4	1		1	4	
	Voiture de location Acc.	2		1	2	1	1	1	1	1	1	1	2
	Logements Acc.	4	3	4	1	4	4	1	3	2		1	
	Sous-total	27	17	12	8	12	10	9	8	4	3	7	2
Corruption privée	Tent.						1						
	Sous-total						1						
Détournement et destruction frauduleuse	Cel frauduleux Acc.	24	88	43	34	34	33	28	21	30	42	39	12
	D'argent, de papiers, etc. Acc.			1	1		2	1	2		1	2	
	D'objets saisis Acc.	1	2	1	3	2	3	2	1		1	1	
	De biens mobiliers des époux Acc.	1							1				
	D'héritage Acc.					2							
	Non spécifié Acc.	1	2	2	2	2	4	3	1			1	1
	Sous-total	27	92	47	40	40	42	34	26	30	44	43	13
Esroquerie	Fraude par internet Acc.		59	48	61	90	86	135	219	408	339	359	78
	Tent.		7	4	13	12	16	20	15	20	18	23	6
	Esroquerie sans internet Acc.		56	47	59	48	44	48	31	44	29	31	8
	Tent.		12	6	5	4	8	9	10	3	4	15	2
	Non spécifié Acc.	52											
	Tent.	8											
	Sous-total	60	134	105	138	154	154	212	275	475	390	428	94
Tromperie	Marchandises vendues / travail fourni Acc.	1		1		1		1	1				
	Endossement frauduleux de factures Acc.			1									
	Non spécifié Acc.		2	1									
	Sous-total	1	2	3		1		1	1				
Abus de confiance et infr. apparentées	Abus de confiance Acc.	36	68	69	76	70	48	60	49	47	42	58	11
	Tent.	1								1	1	2	
	Abus des faiblesses Acc.	2	3	4		3		4	2	3	9	4	
	Sous-total	39	71	73	76	73	48	64	51	51	52	64	11
Abus de biens sociaux	Par des sociétés Acc.		3	3	1			2	1	1	1	1	
	Par des A.S.B.L. Acc.			1									
	Non spécifié Acc.								1			1	
	Autres Acc.		1	1				1					
	Sous-total		4	5	1			3	2	1	1	2	

Fraude

		2000	2013	2014	2015	2016	2017	2018	2019	2020	2021	2022	2023
Infr. liées à l'insolvabilité	Par des tiers	Acc.		1	3	3			4	2	2		
	Par le débiteur	Acc.	21	8	9	5	8	12	18	18	16	10	
	Non spécifié	Acc.	1	6	3	7	3	2	1	2	2	1	
	Sous-total		22	15	15	15	11	14	23	22	20	11	
Insolvabilité frauduleuse		Acc.	1	2	1				2				
		Sous-total	1	2	1				2				
Chèques sans provision		Acc.		1			1						
		Sous-total	13	1			1						
	Total	187	358	277	287	301	296	352	410	607	541	580	130

Dégradation de la propriété

			2000	2013	2014	2015	2016	2017	2018	2019	2020	2021	2022	2023	
Incendie volontaire	Dans lieu habité (de jour)	Acc.	2	1		2	3	3	2		1	3	2	1	
		Tent.					1						1		
	Dans lieu habité (de nuit)	Acc.		2	1	4	4	2	3		1	6	5	2	
		Tent.				1	3						1	1	
	Dans lieu habité (moment indéterminé)	Acc.		1											
		Tent.		1			1				1	1			
	Dans un autre lieu (de jour)	Acc.	4	4	12	9	7	9	7	6	6	6	9	7	2
		Tent.	2			1			1				1		
	Dans un autre lieu (de nuit)	Acc.	12	8	6	11	16	11	11	6	14	3	8	1	
		Tent.		3		1								1	
Dans un autre lieu (moment indéterminé)	Acc.	8		6	2	3	4	2	2		2	2			
	Tent.			1	1										
		Sous-total	28	20	26	31	35	33	26	14	23	25	27	7	
Destruction par explosion volontaire	Dans lieu habité (de jour)	Acc.			1										
		Acc.	1	1			1					1	1		
	Dans lieu habité (moment indéterminé)	Tent.			1										
		Acc.	1			1	1				1				
	Dans un autre lieu (de nuit)	Acc.	4	1	2		2			2	2	1	2		
		Acc.	2		1		1	1					1		
		Sous-total	8	2	5	1	4	2	2	2	3	2	4		
Incendie involontaire		Acc.	29	6	9	11	12	7	5	7	17	12	6	1	
		Sous-total	29	6	9	11	12	7	5	7	17	12	6	1	
Destruction, dénaturation, dégradation	Avec circ. aggr.	Acc.	210	22	9	2	10	5	3	2	1	5	3		
		Tent.							1						
	Destruction de biens agricoles	Acc.			1										
		Acc.	12	2	5	4	1	1	1	2					
	Non spécifié	Tent.	4												
		Sous-total	226	24	15	6	11	6	5	4	1	5	3		
Vandalisme	Sur véhicules	Acc.	226	326	287	261	241	269	265	228	183	208	229	54	
		Tent.		1		2		1							
	Sur autres biens mobiliers	Acc.	15	60	45	46	49	53	48	40	55	67	66	22	
		Tent.	1												
	Graffitis	Acc.		22	32	18	29	21	7	26	15	12	27	4	
		Acc.	19	280	296	257	291	232	221	222	182	201	202	65	
	Autres détériorations sur biens immobiliers	Tent.					1	1							
		Acc.	169	12	10	8	14	6	7	1	3	3	1		
Dégradation de clôture	Tent.	1													
		Sous-total	431	701	670	592	625	583	548	517	438	491	525	145	
		Total	722	753	725	641	687	631	584	544	482	535	565	153	

Infr. contre la Sécurité de l'Etat

		2000	2013	2014	2015	2016	2017	2018	2019	2020	2021	2022	2023
Sûreté extérieure de l'Etat	Acc.							1					
	Sous-total							1					
Terrorisme	Groupe terroriste	Acc.			1	4				1	2	1	
	Diffuser un message qui incite au terrorisme	Acc.				1			2		1		
	Sous-total				1	5			2	1	3	1	
Total					1	5		1	2	1	3	1	

Infr. contre la sécurité publique

		2000	2013	2014	2015	2016	2017	2018	2019	2020	2021	2022	2023	
Organisation criminelle	Acc.			5		1	3	3	1	3	2	2		
	Sous-total			5		1	3	3	1	3	2	2		
Association de malfaiteurs	Acc.		10	10	6	11	13	11	14	10	12	6	6	
	Tent.							1						
	Sous-total		10	10	6	11	13	12	14	10	12	6	6	
Evasion de prisonniers	Evasion simple	Acc.	1						1					
	Non-respect surveillance électronique	Acc.	1	10	8	4	8	15	3	5	4	11	4	
	Non spécifié	Acc.			1									
		Sous-total	1	2	10	9	4	8	15	4	5	4	11	4
Menaces	Menace d'attentat	Acc.	40	31	34	41	36	16	1	17	6	4	1	
	Verbales	Acc.	189	254	264	242	228	175	180	162	122	102	111	30
	Ecrites	Acc.	10	57	60	60	99	66	47	65	67	35	51	9
	Par gestes, emblèmes	Acc.	53	20	30	23	20	17	46	94	86	58	71	19
	Alerte à la bombe	Acc.		1	1	2		5	1	1	1	4	1	
	Non spécifié	Tent.	4	2	4	3	4	3	3	6	1			1
	Sous-total	259	374	390	364	392	302	293	329	294	205	238	60	
	Total	260	386	415	379	408	326	323	348	312	223	257	70	

Infr. contre l'autorité publique

		2000	2013	2014	2015	2016	2017	2018	2019	2020	2021	2022	2023
Violence c/ personnes investies autorité publique	Acc.	3	4	4	2	1	1	3		1	1	2	
	Sous-total	3	4	4	2	1	1	3		1	1	2	
Rébellion	Rébellion armée	Acc.	8	7	4		4	3	2	4	3	8	2
	Rébellion non armée	Acc.	31	31	29	28	18	33	17	33	22	32	8
		Acc.		2	2		1			1			
	Non spécifié	Tent.											
	Sous-total	60	39	40	35	28	23	36	19	38	25	40	10
Outrages		Acc.	13	15	14	12	12	16	8	11	16	6	1
		Tent.											
	Sous-total	36	13	15	14	12	12	16	8	11	16	6	1
Refus de coopération (informatique et télécom)		Acc.					1	1	1		1		
	Sous-total						1	1	1		1		
Autres infractions	Bris de scellés	Acc.	2		3	1	4	2	6	4	2	2	
	Entraves exercice fonction judiciaire	Acc.											
	Loteries, maisons de jeu et de prêts sur gages	Acc.									1		
	Industrie, commerce et enchères publiques	Acc.						1					
	Sous-total	1	2		3	1	4	3	6	4	3	2	
	Total	100	58	59	54	42	41	59	34	54	46	50	11

Infr. contre la foi publique

			2000	2013	2014	2015	2016	2017	2018	2019	2020	2021	2022	2023
Faux en écritures	Faux en écritures	Acc.	41	31	36	35	24	39	30	32	22	25	22	6
		Tent.									1			
	Usage de faux en écrit. et écrit. falsifiées	Acc.	2	13	5	8	2	11	18	9	8	6	10	3
		Tent.							1		2			
	Sous-total		43	44	41	43	26	50	49	41	33	31	32	9
Usurpation	De fonctions	Acc.		2	1	2	1	1		2		2	4	
		Acc.								1		2		
	De titres	Acc.		16	16	16	19	16	16	20	25	28	30	8
		Acc.	3											
	Sous-total		3	18	17	18	20	17	16	23	25	32	34	8
Contrefaçon / falsification	Contrefaçon	Acc.		3	10	4	4	1	21	9	12	6	14	
		Tent.							2					
	Falsification	Acc.	2			4	4	3	6	7	5	5	8	
		Sous-total		2	3	10	8	8	4	29	16	17	11	22
Fausses monnaies	Emission	Acc.	51	1	5	10	6	9	8				1	
		Tent.				1	1	4	3				1	
	Non spécifié	Acc.			1									
		Acc.			1					2				
	Sous-total		51	1	7	11	7	13	11	2			2	
Faux en justice	Faux témoignage	Acc.	1	1	3	1			1					
		Acc.	3	1	1	2	1	6	5	1	4	1	2	
	Fausses déclarations	Acc.									2			
		Sous-total		4	2	4	3	1	6	6	1	6	1	2
	Total		103	68	79	83	62	90	111	83	81	75	92	17



Genk

Infraction Code pénal

Infr. contre la famille

		2000	2013	2014	2015	2016	2017	2018	2019	2020	2021	2022	2023
Bigamie	Acc.		1										
	Sous-total		1										
Abandon de famille	Acc.				2	1			1			1	1
	Sous-total				2	1			1			1	1
Refus du droit aux relations personnelles	Acc.	101	79	163	115	107	110	181	171	78	56	49	11
	Sous-total	101	79	163	115	107	110	181	171	78	56	49	11
Non-acquittement pension alimentaire	Acc.	34	24	22	15	14	6	4	6			1	
	Sous-total	34	24	22	15	14	6	4	6			1	
Non spécifié	Acc.	1											
	Sous-total	1											
	Total	136	104	185	132	122	116	185	178	78	56	51	12

Criminalité informatique

		2000	2013	2014	2015	2016	2017	2018	2019	2020	2021	2022	2023
Hacking	Acc.		17	26	28	25	19	26	28	27	17	26	3
	Tent.							2	1	1		1	
	Sous-total		17	26	28	25	19	28	29	28	17	27	3
Faux en informatique	Acc.			2	7	5	3	3	6	6	5	9	
	Sous-total			2	7	5	3	3	6	6	5	9	
Fraude informatique	Acc.		51	50	86	63	49	52	131	366	328	339	71
	Tent.		8	5	6	3	3	4	3	16	9	9	1
	Sous-total		59	55	92	66	52	56	134	382	337	348	72
Sabotage	Acc.		2	1	2	4	2	2	1	2	2		1
	Tent.		1										
	Sous-total		3	1	2	4	2	2	1	2	2		1
	Total		79	84	129	100	76	89	170	418	361	384	76



Exercice illégal de l'autorité publique

		2000	2013	2014	2015	2016	2017	2018	2019	2020	2021	2022	2023
Concussion	Acc.											1	
	Sous-total											1	
Corruption publique	Acc.							1					
	Tent.			1						1			
	Sous-total			1				1		1			
Détention par fonctionnaire public	Acc.								1				
	Sous-total								1				
Violation de domicile par fonctionnaire public	Acc.	1											
	Sous-total	1											
Actes arbitraires	Acc.								1				
	Sous-total								1				
Abus de l'autorité	Acc.	1											
	Sous-total	1											
	Total	2		1				1	2	1		1	

Marchand de sommeil

		2000	2013	2014	2015	2016	2017	2018	2019	2020	2021	2022	2023
Sans circ. aggr.	Acc.				1	1			1	1	2	1	
	Sous-total				1	1			1	1	2	1	
	Total				1	1			1	1	2	1	

Exploitation de la mendicité

		2000	2013	2014	2015	2016	2017	2018	2019	2020	2021	2022	2023
Incitation à la mendicité	Acc.							1					
	Sous-total							1					
Exploitation de la mendicité d'autrui	Acc.							1					
	Sous-total							1					
	Total							2					



Traite des êtres humains

		2000	2013	2014	2015	2016	2017	2018	2019	2020	2021	2022	2023
Exploitation sexuelle	Acc.					1	1	1	1				
	Sous-total					1	1	1	1				
Exploitation économique	Acc.			1	3		3	1				2	
	Sous-total			1	3		3	1				2	
Crimes et délits forcés	Acc.		1										
	Sous-total		1										
Production ou diffusion de pornographie enfantine	Acc.				1					1			
	Sous-total				1					1			
	Total		1	1	4	1	4	2	1	1		2	

Provocation crime ou délits

		2000	2013	2014	2015	2016	2017	2018	2019	2020	2021	2022	2023
Provocation délits	Acc.									1			
	Sous-total									1			
Provocation crime	Acc.										1		
	Sous-total										1		
	Total									1	1		

Autres infractions Code pénal

		2000	2013	2014	2015	2016	2017	2018	2019	2020	2021	2022	2023
	Acc.							1	1	1	1	1	
	Tent.		1										
	Sous-total		1					1	1	1	1	1	
	Total		1					1	1	1	1	1	



Contravention Code pénal

		2000	2013	2014	2015	2016	2017	2018	2019	2020	2021	2022	2023
Injures (Contravention)	Acc.	19											
	Sous-total	19											
Destruction d'animaux (Contravention)	Acc.	3											
	Sous-total	3											
Dissimulation visage dans lieu public	Acc.					1							
	Sous-total					1							
Autres contraventions CP	Acc.	101						1					
	Sous-total	101						1					
Total		123				1		1					

STATISTIQUES POLICIERES DE CRIMINALITE

LIEU DE PERPETRATION: COMMUNE

Genk

***ANNEXE II: DETAIL PAR CATEGORIE DE DELIT
LOIS SPECIALES***



Genk

Infraction Lois spéciales

Drogues

			2000	2013	2014	2015	2016	2017	2018	2019	2020	2021	2022	2023	
Détention		Acc.	118	467	587	665	838	650	568	811	784	619	506	97	
		Tent.	5												
		Sous-total	123	467	587	665	838	650	568	811	784	619	506	97	
Usage	Usage en groupe	Acc.	37												
		Tent.	1												
	Usage individuel	Acc.	65												
		Tent.	8												
	Faciliter l'usage	Acc.	1	3	2	5	3	1	4	2	1	1	5	1	
	Incitation à l'usage	Acc.			1	2				3	1		2		
	Désordre, scandale ou danger dans un espace public	Acc.				12	14	13	14	15	18	10	14	5	
	Non spécifié	Acc.			3	1	2								
	Sous-total	112	3	6	20	19	14	18	20	20	11	21	6		
Importation et exportation		Acc.	55	7	19	7	21	6	3	8	3	4		1	
		Tent.									1				
		Sous-total	55	7	19	7	21	6	3	8	4	4		1	
Fabrication		Acc.	4	14	32	34	23	17	27	24	16	9	12	2	
		Tent.				1	1								
		Sous-total	4	14	32	35	24	17	27	24	16	9	12	2	
Commerce		Acc.	42	37	49	55	79	52	53	79	84	71	59	12	
		Tent.	2			1									
		Sous-total	44	37	49	56	79	52	53	79	84	71	59	12	
Autres		Acc.	15		3	3	2	2	22	10	5	6	5	1	
		Tent.													
		Sous-total	15		3	3	2	2	22	10	5	6	5	1	
	Total	353	528	696	786	983	741	691	952	913	720	603	119		



Législation sur les étrangers

			2000	2013	2014	2015	2016	2017	2018	2019	2020	2021	2022	2023
Transmigration illégale	Mariages simulés/blancs sans récompense/contrainte	Acc.		16	14	6	2	5	5	4	1	8	8	
		Tent.		1					6	4	4	2	3	1
	Cohab. légale de complais. sans récompense/contr.	Acc.				1	1	1		2	1			
		Tent.								1				
	Accès au territoire	Acc.	9	7	5	3	8	1	4	8	4	7	7	2
	Séjour	Acc.	3	55	22	19	25	39	29	51	29	38	38	15
	Éloignement	Acc.	1				1			2				
	Pas de port de documents d'identité ou de voyage	Acc.		1	1	1	2		1					
	Inscription au registre des étrangers	Acc.	1	1	1				1	2		1	9	13
Reconnaissance fraudul. sans récompense/contrainte	Acc.										1	1		
	Sous-total		14	81	43	30	39	47	47	72	41	65	69	19
Mariages simulés/blancs avec récompense/contrainte	Recours à la contrainte	Acc.									1			
	Sous-total										1			
Trafic d'êtres humains		Acc.						1		1				1
	Sous-total							1		1				1
Traite d'êtres humains		Acc.	6											
	Sous-total		6											
Aide au séjour illégal		Acc.				1								
	Sous-total					1								
Non spécifié		Tent.	1											
	Sous-total		1											
Autres		Acc.	1											
	Sous-total		1											
	Total		22	81	43	30	40	48	47	73	42	65	69	20



Environnement

			2000	2013	2014	2015	2016	2017	2018	2019	2020	2021	2022	2023
Déchets	Transport de déchets	Acc.										1	1	
	Déchets par professionnel	Acc.		7	5			1	2		1	2		
	Déchets par particulier	Acc.		26	26	26	30	24	24	15	23	20	22	1
	Déchets par personne indéterminée	Acc.	88											
	Déchets: permis/autorisation	Acc.				1								
	Déchets: infractions fiscales	Acc.							1					
	Non spécifié	Acc.	8											
	Sous-total		96	33	31	26	31	25	27	15	24	23	23	1
Feux d'artifice		Acc.							1	1		7	7	1
	Sous-total								1	1		7	7	1
Autres que déchets	Urbanisme	Acc.	2	52	57	86	60	72	62	74	21	7		
	Permis d'environnement	Acc.							1					
	Bruit	Acc.		5		1			1					
	Pollution de l'eau	Acc.	2					1						
	Pollution du sol	Acc.				1	1	1						
	Autres nuisances en matière d'environnement	Acc.	4	1	2			1	1					
	Sous-total		8	58	59	88	61	75	65	74	21	7		
Biodiversité / Faune et flore	Commerce et détention: législation CITES	Acc.								1				
	Bien-être animal	Acc.	14	8	11	7	16	17	9	12	15	37	44	10
	Protection de la nature	Acc.	9		3	2	1	2	1		2		1	
	Permis / autorisation animaux	Acc.	1				1		1				1	1
	Destruction d'animaux	Acc.	1	2	2	1	1		1	1	1	1	1	
	Tent.		1						1	1		2		
	Sous-total		25	11	16	10	19	19	13	15	18	40	46	11
	Total		129	102	106	124	111	119	106	105	63	77	76	13



Armes et explosifs

			2000	2013	2014	2015	2016	2017	2018	2019	2020	2021	2022	2023
Détention illégale	Arme à feu	Acc.	1	27	14	13	10	7	10	10	10	8	7	3
		Tent.										1		
	Arme blanche ou non à feu	Acc.		21	48	51	41	33	31	48	26	25	12	4
		Munition	Acc.		7	12	6	5	5	6	4	8	5	7
	Pièces/accessoires	Acc.								2	2		1	
	Non spécifié	Acc.	19		1	2		1	1					
	Sous-total		20	55	75	72	56	46	48	64	46	39	27	8
Port / transport illégal	Arme à feu	Acc.		4	13	3	2	4	2	10	3	7	8	1
		Acc.		54	91	71	93	39	41	60	46	58	44	15
	Munition	Acc.		2	2		1	1		2		1	1	
	Non spécifié	Acc.	52		1		1							
	Sous-total		52	60	107	74	97	44	43	72	49	66	53	16
Commerce illégal	Arme à feu	Acc.		5	4	1		1		1	3	4	2	
		Acc.				1	1							
	Munition	Acc.	1								1			
	Non spécifié	Acc.	1		1							1		
	Sous-total		2	5	5	1	1	2		1	4	5	2	
Fabrication / réparation illégale	Arme à feu	Acc.									1			
		Acc.			1					1				
	Arme blanche ou non à feu	Acc.			1					1	1			
	Sous-total			1						1	1			
Explosifs		Acc.	7	2			2	1			1			
	Sous-total		7	2			2	1			1			
Autre	Documents	Acc.		1										
	Vente par correspondance/internet d'arme à feu	Acc.			2									
	Stockage	Acc.									2	1		
	Import / export / transit à un usage militaire	Acc.				3								
	Non spécifié	Acc.	14											
	Sous-total		14	1	2	3					2	1		
	Total		95	123	190	150	156	93	91	138	103	111	82	24

PFF/DGR/DRI/BIPOL - Statistiques policières de criminalité (date de clôture: 22/09/2023)
 Les données pour les années 2001 jusqu'à 2012 ne sont plus publiées mais restent disponibles sur demande auprès du service BIPOL.
 Les données pour 2023 ne concernent que le 1er trimestre.



Protection de la personne

			2000	2013	2014	2015	2016	2017	2018	2019	2020	2021	2022	2023
Discrimination	Racisme et xénophobie	Acc.	3	4	4	3	3		10	10	7	1	5	
	Fondée sur son orientation sexuelle (homophobie)	Acc.						1		1			1	
	Fondée sur le sexe (sexisme)	Acc.						1		1				
	Fondée sur conviction religieuse ou philosophique	Acc.								1	2			
	Non spécifié	Acc.		2										
	Autre discrimination	Acc.			1	2			1	1		3	1	
	Sous-total		3	6	5	5	3	2	11	14	9	4	7	
Délit de presse		Acc.	1											
		Sous-total	1											
Droits d'auteur		Acc.		1										
		Sous-total		1										
Protection de la vie privée		Acc.	38	3	4		3	4	3	3	6	3	2	1
		Tent.	1											
		Sous-total	39	3	4		3	4	3	3	6	3	2	1
Caméras de surveillance		Acc.			2	1					1	3		
		Sous-total			2	1					1	3		
Droit à l'image		Acc.				1	1	2	1	6	4	3	1	
		Sous-total				1	1	2	1	6	4	3	1	
Interdiction temporaire de résidence		Acc.					1	3	2	1	2	2	6	
		Sous-total					1	3	2	1	2	2	6	
Autres		Acc.		1							1			
		Sous-total		1							1			
	Total		43	11	11	6	7	8	19	20	24	16	14	8



Genk

Infraction Lois spéciales

Hormones et dopage

		2000	2013	2014	2015	2016	2017	2018	2019	2020	2021	2022	2023
Détention	Acc.		2	1	4	5	5	3	4	3	2		1
	Sous-total:		2	1	4	5	5	3	4	3	2		1
Usage	Acc.			1									
	Sous-total:			1									
Fabrication et distribution	Acc.			1					1				
	Sous-total:			1					1				
	Total:		2	3	4	5	5	3	5	3	2		1

Loi du football

		2000	2013	2014	2015	2016	2017	2018	2019	2020	2021	2022	2023
Jet d'objets	Acc.								1		3	2	1
	Sous-total:								1		3	2	1
Pénétration zones du stade inaccessibles au public	Acc.								1			2	2
	Sous-total:								1			2	2
Non-respect des injonctions données	Acc.							1		1	1	2	
	Sous-total:							1		1	1	2	
Inciter à la haine ou à l'emportement	Acc.							1	6	1	9	9	1
	Sous-total:							1	6	1	9	9	1
Objets pyrotechniques dans le stade ou périmètre	Acc.							1	11		8	5	1
	Sous-total:							1	11		8	5	1
Utiliser objets pyrotechniques territoire royaume	Acc.								17				
	Sous-total:								17				
Vente irrégulière de tickets	Acc.		20	19	12	23	13	23	2				
	Sous-total:		20	19	12	23	13	23	2				
	Total:		20	19	12	23	13	26	38	2	21	20	5



Sécurité privée

		2000	2013	2014	2015	2016	2017	2018	2019	2020	2021	2022	2023
Entreprises de gardiennage / de sécurité	Acc.	1			1								
	Sous-total:	1			1								
Milices privées	Acc.		1					1					
	Sous-total:		1					1					
	Total:	1	1		1			1					

Protection de la jeunesse

		2000	2013	2014	2015	2016	2017	2018	2019	2020	2021	2022	2023
Législation sur l'obligation scolaire	Acc.	1	12	6	1	2	2		1				
	Sous-total:	1	12	6	1	2	2		1				
Législation sur la protection de la jeunesse	Acc.	1	21	23	40	40	70	63	70	76	100	108	38
	Sous-total:	1	21	23	40	40	70	63	70	76	100	108	38
Non spécifié	Acc.											2	
	Tent.	1											
	Sous-total:	1										2	
	Total:	3	33	29	41	42	72	63	71	76	100	110	38



Code pénal social

		2000	2013	2014	2015	2016	2017	2018	2019	2020	2021	2022	2023
Harcèlement au travail	Acc.		1	5	4	2	1			1			
	Sous-total:		1	5	4	2	1			1			
Temps de travail	Acc.								1				
	Sous-total:								1				
Rémunération et autres avantages patrimoniaux	Acc.			1				1					
	Sous-total:			1				1					
Travail illégal	Acc.	1	2			1							
	Sous-total:	1	2			1							
Fraude sociale aux cotisations (travail au noir)	Acc.		3	2	1	4	2	8	6	5	1	9	
	Sous-total:		3	2	1	4	2	8	6	5	1	9	
Documents sociaux	Acc.						1	2					
	Sous-total:						1	2					
Sécurité sociale	Acc.	3		1									
	Sous-total:	3		1									
Infr. contre foi publique en droit pénal social	Acc.		2	5	3	4	2			4	3		
	Sous-total:		2	5	3	4	2			4	3		
Escroquerie en droit pénal social	Acc.		1		1	5	26	33	26	25	19	58	23
	Sous-total:		1		1	5	26	33	26	25	19	58	23
Autres	Acc.					1	1		7	6	3		
	Sous-total:					1	1		7	6	3		
	Total:	4	9	14	9	17	33	44	40	41	26	67	23



Ivresse et alcool

		2000	2013	2014	2015	2016	2017	2018	2019	2020	2021	2022	2023
Ivresse publique	Acc.	71	140	123	104	90	78	119	101	87	128	140	30
	Sous-total:	71	140	123	104	90	78	119	101	87	128	140	30
Heure de fermeture d'établiss. hôteliers	Acc.	2											
	Sous-total:	2											
	Total:	73	140	123	104	90	78	119	101	87	128	140	30

Registre de population

		2000	2013	2014	2015	2016	2017	2018	2019	2020	2021	2022	2023
	Acc.	114	137	144	150	147	127	166	135	117	210	224	85
	Sous-total:	114	137	144	150	147	127	166	135	117	210	224	85
	Total:	114	137	144	150	147	127	166	135	117	210	224	85

Carte d'identité

		2000	2013	2014	2015	2016	2017	2018	2019	2020	2021	2022	2023
Pas en possession	Acc.	1	6	7	5	2	4		2	3	3		
	Sous-total:	1	6	7	5	2	4		2	3	3		
Refus de présentation	Acc.	8	3	4	1		2	1	3	1	1		
	Sous-total:	8	3	4	1		2	1	3	1	1		
Endommagée	Acc.		2		1	1	2						
	Sous-total:		2		1	1	2						
Non spécifié	Acc.			1	1				1				
	Sous-total:			1	1				1				
Autres	Acc.	1			1		1	2	1	4	1	1	
	Sous-total:	1			1		1	2	1	4	1	1	
	Total:	10	11	12	9	3	9	3	7	8	5	1	



Santé publique

		2000	2013	2014	2015	2016	2017	2018	2019	2020	2021	2022	2023
Art de guérir, art infirmier, etc.	Acc.						3			2	2		
	Sous-total:						3			2	2		
Politique de la santé	Acc.									8			
	Sous-total:									8			
Interdiction de fumer	Acc.		2	4	3	8	16	14	16	6	7	8	1
	Sous-total:		2	4	3	8	16	14	16	6	7	8	1
Vaccination obligatoire	Acc.					1			1	8	2	1	
	Sous-total:					1			1	8	2	1	
Législation médicaments	Acc.		2		1			3	2	3	7	10	1
	Sous-total:		2		1			3	2	3	7	10	1
Denrées alimentaires	Acc.			1								1	
	Sous-total:			1								1	
Refus ou négligence respect mesures	Acc.									964	269	11	
	Sous-total:									964	269	11	
Produits du tabac	Acc.										4		
	Sous-total:										4		
Non spécifié	Acc.				1								
	Sous-total:				1								
Autres	Acc.	1	1							12		3	1
	Sous-total:	1	1							12		3	1
	Total:	1	5	5	5	9	19	17	19	1.003	291	34	3



Travail

		2000	2013	2014	2015	2016	2017	2018	2019	2020	2021	2022	2023
Règlement général protection du travail	Acc.	1				1	1						
	Sous-total:	1				1	1						
Commerce ambulant	Acc.	2	1	5	1		3	2			5		
	Sous-total:	2	1	5	1		3	2			5		
Infractions mesure interdiction professionnelle	Acc.			1			7	2		1	1	1	
	Sous-total:			1			7	2		1	1	1	
Fraude sociale aux cotisations (travail au noir)	Acc.		1				2		1		2		1
	Sous-total:		1				2		1		2		1
Accès à l'exercice d'une profession	Acc.			1									
	Sous-total:			1									
Travailleurs étrangers	Acc.		1										
	Tent.	1											
	Sous-total:	1	1										
Repos hebdomadaire obligatoire	Acc.	3		1									
	Sous-total:	3		1									
Autres	Acc.	3			1								
	Sous-total:	3			1								
	Total:	10	3	8	2	1	13	4	1	1	8	1	1



Protection des revenus publics

		2000	2013	2014	2015	2016	2017	2018	2019	2020	2021	2022	2023
Douane et accises	Acc.				1				1		1		
	Sous-total:				1				1		1		
Taxe de circulation / TMC	Acc.							1	3			1	1
	Sous-total:							1	3			1	1
Fraude TVA	Acc.			1		1	1				1		
	Sous-total:			1		1	1				1		
Fraude fiscale - impôts sur le revenu	Acc.	1		1			1		2		4	1	
	Sous-total:	1		1			1		2		4	1	
Fraude autres revenus publics	Acc.	1											
	Sous-total:	1											
Non spécifié	Acc.	2					9	19	2			1	
	Sous-total:	2					9	19	2			1	
	Total:	4		2	1	1	11	20	8		6	3	1

Législation économique

		2000	2013	2014	2015	2016	2017	2018	2019	2020	2021	2022	2023
Sociétés	Acc.		14	2	1	3	5	1	8	5	3	3	1
	Sous-total:		14	2	1	3	5	1	8	5	3	3	1
Instruments financiers	Acc.						3	1	4				
	Sous-total:						3	1	4				
Contrefaçon de droits de propriété intellectuelle	Acc.			1	1		1			1	3		
	Sous-total:			1	1		1			1	3		
Autres	Acc.						2	1	2	2	2	4	1
	Sous-total:						2	1	2	2	2	4	1
	Total:		14	3	2	3	11	3	14	8	8	7	2



Pratiques commerciales

		2000	2013	2014	2015	2016	2017	2018	2019	2020	2021	2022	2023
Pratiques du marché et protection du consommateur	Acc.	3			1								
	Sous-total:	3			1								
Registre de commerce	Acc.	1				1	3	12	6	8	22	19	4
	Sous-total:	1				1	3	12	6	8	22	19	4
Autres	Acc.	1			40	8	1		1	1			
	Sous-total:	1			40	8	1		1	1			
	Total:	5			41	9	4	12	7	9	22	19	4

Code pénal militaire et milice

		2000	2013	2014	2015	2016	2017	2018	2019	2020	2021	2022	2023
Code pénal militaire	Acc.								1				
	Sous-total:								1				
	Total:								1				



Autres lois spéciales

		2000	2013	2014	2015	2016	2017	2018	2019	2020	2021	2022	2023
Transport	Acc.	1	2	2	1	1	1	2			2	1	
	Sous-total:	1	2	2	1	1	1	2			2	1	
Prévention: incendies, explosions, accidents	Acc.				1								
	Sous-total:				1								
Loteries et jeux de hasard	Acc.		3	1	1	1				1		1	
	Sous-total:		3	1	1	1				1		1	
Infr. dans le secteur audiovisuel	Acc.	8					1						
	Sous-total:	8					1						
Incitation à certains crimes	Acc.							1					
	Sous-total:							1					
Dégradation involontaire câbles télécommunication	Acc.			3		4			1	1	2	1	
	Sous-total:			3		4			1	1	2	1	
Infractions Loi police chemins de fer	Acc.			1	12	10	12	4	5	5	7	5	3
	Sous-total:			1	12	10	12	4	5	5	7	5	3
Protection (pièce de l') uniforme policier	Acc.							1		1	1		
	Sous-total:							1		1	1		
Moyens de communications électroniques	Acc.									10	1	1	
	Sous-total:									10	1	1	
Autres	Acc.	17	1			4	1	1				4	
	Tent.	1											
	Sous-total:	18	1			4	1	1				4	
	Total:	27	6	7	15	20	15	9	6	18	13	13	3

STATISTIQUES POLICIERES DE CRIMINALITE

LIEU DE PERPETRATION: COMMUNE

Genk

***ANNEXE III: DETAIL
FIGURES CRIMINELLES / PHENOMENES***



Genk

FC Vol moyen de transport

		2000	2013	2014	2015	2016	2017	2018	2019	2020	2021	2022	2023
Vol de voiture	Acc.	145	41	51	50	37	29	32	27	19	18	14	6
	Tent.	58	10	5	7	14	10	1	2	4	1	12	2
	Total	203	51	56	57	51	39	33	29	23	19	26	8
Vol de moto	Acc.	4	13	5	12	12	8	1	10	5	2	5	2
	Tent.			1	1						1		1
	Total	4	13	6	13	12	8	1	10	5	3	5	3
Carjacking	Acc.	6		2		2	2		3	1	1	1	
	Tent.	2	1		1	2			1	1			
	Total	8	1	2	1	4	2		4	2	1	1	
Homejacking	Acc.		1	1			1	1					
	Tent.												
	Total		1	1			1	1					
Vol dans les garages	Acc.	5	1	2	9	2	2	2	3	2	1		
	Tent.												
	Total	5	1	2	9	2	2	2	3	2	1		
Vol de vélomoteur	Acc.	53	24	22	34	20	14	9	15	8	13	11	4
	Tent.	5		2	2	2	1	1			1		
	Total	58	24	24	36	22	15	10	15	8	14	11	4
Vol de vélo	Acc.	309	202	153	169	147	176	101	115	98	87	116	23
	Tent.	2	3			1	2	1			1		
	Total	311	205	153	169	148	178	102	115	98	88	116	23



FC Cambriolage

		2000	2013	2014	2015	2016	2017	2018	2019	2020	2021	2022	2023
Cambriolage dans habitation	Acc.	207	163	218	228	205	161	166	122	69	103	104	24
	Tent.	105	92	101	117	98	85	80	64	43	47	54	10
	Total	312	255	319	345	303	246	246	186	112	150	158	34
Cambriolage ds entreprise ou commerce	Acc.	140	103	77	77	76	60	62	49	26	27	42	5
	Tent.	56	58	35	47	40	44	28	27	8	13	12	2
	Total	196	161	112	124	116	104	90	76	34	40	54	7
Cambriolage ds service public ou bâtiment administ	Acc.	32	25	19	31	24	17	14	9	10	8	12	3
	Tent.	14	32	11	22	16	6	12	7	6	11	1	3
	Total	46	57	30	53	40	23	26	16	16	19	13	6
Vol au béliier	Acc.	1		1	1			1	2		1		
	Tent.	1			1			1					
	Total	2		1	2			2	2		1		
Cambriolage dans bâtiment (total)	Acc.	379	291	314	335	305	238	242	180	105	138	158	32
	Tent.	175	182	147	186	154	135	120	98	57	71	67	15
	Total	554	473	461	521	459	373	362	278	162	209	225	47

FC Vol autre

		2000	2013	2014	2015	2016	2017	2018	2019	2020	2021	2022	2023
Vol à main armée	Acc.	20	14	16	19	19	31	15	28	9	11	11	2
	Tent.	6	4	4	4	3	10	3	10	1	2	3	1
	Total	26	18	20	23	22	41	18	38	10	13	14	3
Vol avec violence sans arme	Acc.	69	44	62	50	60	35	36	34	24	23	49	10
	Tent.	19	5	9	17	10	14	14	5	9	7	17	4
	Total	88	49	71	67	70	49	50	39	33	30	66	14
Vol dans ou sur un véhicule	Acc.	390	104	120	97	120	90	104	77	45	59	69	20
	Tent.	65	18	18	26	20	22	20	17	5	13	14	3
	Total	455	122	138	123	140	112	124	94	50	72	83	23



FC Vol autre

		2000	2013	2014	2015	2016	2017	2018	2019	2020	2021	2022	2023
Sacjacking dans une voiture	Acc.												1
	Total												1
Vol d'armes et explosifs	Acc.	6	8	9	6	2	5	4	4	4	5	3	
	Total	6	8	9	6	2	5	4	4	4	5	3	
Steaming	Acc.		3	3	3	3	5		1	2		1	
	Tent.		1				1					2	1
	Total		4	3	3	3	6		1	2		3	1
Arrachage de sac à main	Acc.	6	2	4	3	2	2	3		1	1	1	2
	Tent.	1	2										
	Total	7	4	4	3	2	2	3		1	1	1	2
Vol à l'arraché	Acc.	17	9	12	11	8	8	20	5	5	11	6	5
	Tent.	1	2	1	1		3	1		1			
	Total	18	11	13	12	8	11	21	5	6	11	6	5
Vol à la tire	Acc.	135	209	138	84	108	66	93	89	35	41	26	9
	Tent.	2		2				1					
	Total	137	209	140	84	108	66	94	89	35	41	26	9
Vol à l'étalage	Acc.	152	233	244	168	174	170	150	147	69	120	164	55
	Tent.	3	5	2	6	5	9	5	1	1	3	6	3
	Total	155	238	246	174	179	179	155	148	70	123	170	58
Vol par ruse	Acc.	16	27	47	34	36	25	33	39	13	17	11	5
	Tent.	4	5	5	10	6	8	1	5	2	1	6	1
	Total	20	32	52	44	42	33	34	44	15	18	17	6
Vol de métaux	Acc.	15	34	19	26	28	24	13	8	8	14	28	7
	Tent.	1			1			1	2				
	Total	16	34	19	27	28	24	14	10	8	14	28	7
Vol sur les chantiers	Acc.	16	24	24	22	18	29	18	15	15	10	14	4
	Tent.	2	5	3	4	2	3	4	5		2		3
	Total	18	29	27	26	20	32	22	20	15	12	14	7



FC Vol autre

		2000	2013	2014	2015	2016	2017	2018	2019	2020	2021	2022	2023
Home-invasion	Acc.			1	1	1	2	1	2	1	1		
	Tent.			1	2								
	Total			2	3	1	2	1	2	1	1		
Vol d'animaux	Acc.	14	7	5	3	4	5		1		1	1	
	Tent.												
	Total	14	7	5	3	4	5		1		1	1	
Vol de cargaison	Acc.	1	1		1	1	1		1	2		4	1
	Tent.		1			1						1	
	Total	1	2		1	2	1		1	2		5	1

Criminalité ICT

		2000	2013	2014	2015	2016	2017	2018	2019	2020	2021	2022	2023
Fraude de cartes de paiements	Acc.	9	23	23	31	12	22	19	22	36	24	43	11
	Tent.	1	7	2	2	1	1	3		1			
	Total	10	30	25	33	13	23	22	22	37	24	43	11
Phishing	Acc.		3	6	4	1		7	55	190	167	149	21
	Tent.			1					1	6	6	7	
	Total		3	7	4	1		7	56	196	173	156	21
Ransomware	Acc.							1	1	3	1		
	Tent.												
	Total							1	1	3	1		
Shouldersurfing	Acc.		1	7	7		11	1	4		1	2	1
	Tent.						1						
	Total		1	7	7		12	1	4		1	2	1
Skimming	Acc.		2	3	3		6	3	11	7	2		
	Tent.			1									
	Total		2	4	3		6	3	11	7	2		



FC Autre

		2000	2013	2014	2015	2016	2017	2018	2019	2020	2021	2022	2023
Violence contre les métiers d'intérêt général	Acc.	9	14	17	13	5	6	27	16	19	15	14	6
	Tent.		1										
	Total	9	15	17	13	5	6	27	16	19	15	14	6
Viol collectif	Acc.	2		2		3	1	3	2			2	
	Tent.												
	Total	2		2		3	1	3	2			2	
Graffiti	Acc.		23	33	21	33	21	7	27	17	12	27	4
	Tent.												
	Total		23	33	21	33	21	7	27	17	12	27	4
Dégradation de voiture	Acc.	161	312	287	256	245	272	261	226	187	208	223	52
	Tent.	1							1		1	1	
	Total	162	312	287	256	245	272	261	227	187	209	224	52
Rixe au couteau	Acc.		7	2	5	3	5	6	3	4	4	4	1
	Tent.	1	1		1		1	1	1		3	1	1
	Total	1	8	2	6	3	6	7	4	4	7	5	2

PH Violence intrafamiliale (VIF)

		2000	2013	2014	2015	2016	2017	2018	2019	2020	2021	2022	2023
VIF: physique, dans le couple	Acc.	66	151	163	135	136	119	144	158	144	132	145	36
	Tent.					1			1		1	1	1
	Total	66	151	163	135	137	119	144	159	144	133	146	37
VIF: physique, envers des descendants	Acc.		11	7	14	17	13	16	13	17	16	33	6
	Tent.								1	1	1		1
	Total		11	7	14	17	13	16	14	18	17	33	7
VIF: physique, envers d'autres membres	Acc.	29	30	29	32	32	39	39	32	32	35	28	7
	Tent.			1					1				
	Total	29	30	30	32	32	39	39	33	32	35	28	7
VIF: sexuelle, dans le couple	Acc.						1	1					
	Tent.					1							
	Total					1	1	1					



PH Violence intrafamiliale (VIF)

		2000	2013	2014	2015	2016	2017	2018	2019	2020	2021	2022	2023
VIF: sexuelle, envers des descendants	Acc.	2	2		1	4	5	7	1	4	5	1	
	Total	2	2		1	4	5	7	1	4	5	1	
VIF: sexuelle, envers d'autres membres	Acc.	1											
	Total	1											
VIF: psychique, dans le couple	Acc.	116	81	168	118	116	121	197	191	99	69	73	21
	Total	116	81	168	118	116	121	197	191	99	69	73	21
VIF: psychique, envers des descendants	Acc.				1				2	5	3	2	5
	Total				1				2	5	3	2	5
VIF: psychique, envers d'autres membres	Acc.		2	2			2	2	5	8	3	3	1
	Total		2	2			2	2	5	8	3	3	1
VIF: économique, dans le couple	Acc.			1	1	5	3	4	4	4	3	7	5
	Tent.	1					1						
	Total	1		1	1	5	4	4	4	4	3	7	5
VIF: économique, envers des descendants	Acc.			1						1		1	
	Total			1						1		1	
VIF: économique, envers d'autres membres	Acc.	35	27	25	19	16	7	19	11	2	11	11	9
	Tent.	1						1					
	Total	36	27	25	19	16	7	20	11	2	11	11	9

PH Hormones et dopage

		2000	2013	2014	2015	2016	2017	2018	2019	2020	2021	2022	2023
Dopage humain	Acc.		3	2	4	7	5	3	6	4	4		1
	Tent.				1								
	Total		3	2	5	7	5	3	6	4	4		1
Engraissement illégal	Acc.			3	3	1		3	6	2	2		
	Total			3	3	1		3	6	2	2		



PH Drogues

		2000	2013	2014	2015	2016	2017	2018	2019	2020	2021	2022	2023
Vente de cocaïne	Acc.		5	8	17	11	6	16	16	18	23	15	3
	Total		5	8	17	11	6	16	16	18	23	15	3
Import-export de cocaïne	Acc.		2	4	2	1	2				1		
	Total		2	4	2	1	2				1		
Production de drogues synthétiques	Acc.			1	4	3	1	4		1	1	3	
	Total			1	4	3	1	4		1	1	3	
Import-export de drogues synthétiques	Acc.		2	2	4	4		1	1	1			
	Tent.									1			
	Total		2	2	4	4		1	1	2			
Vente de drogues synthétiques	Acc.		10	5	14	13	5	12	12	10	20	10	2
	Total		10	5	14	13	5	12	12	10	20	10	2
Production de cannabis (culture)	Acc.		2	17	20	10	8	11	15	7	4	6	1
	Total		2	17	20	10	8	11	15	7	4	6	1
Import-export de cannabis en grande quantité	Acc.		1						1				
	Total		1						1				
Vente de cannabis en grande quantité	Acc.							1	4	1			
	Total							1	4	1			
Import-export d'héroïne	Acc.		1	1		1	2		1		1		
	Total		1	1		1	2		1		1		
Vente-traffic d'héroïne	Acc.		2	5	4	2	3	1		1	3	1	2
	Total		2	5	4	2	3	1		1	3	1	2



PH Trafic d'armes

		2000	2013	2014	2015	2016	2017	2018	2019	2020	2021	2022	2023
Commerce et production d'arme à feu et mun.	Acc.	1	5	5	3		1		1	3	4	2	
	Total	1	5	5	3		1		1	3	4	2	
Commerce et production d'arme non à feu	Acc.			1		1	1		1				
	Total			1		1	1		1				

PH Traite des êtres humains

		2000	2013	2014	2015	2016	2017	2018	2019	2020	2021	2022	2023
TEH - exploitation économique	Acc.			1	3		3	1				2	
	Total			1	3		3	1				2	
TEH - exploitation sexuelle	Acc.	1	2	1	2	1	1	4	5	3	5	2	1
	Tent.	1											
	Total	2	2	1	2	1	1	4	5	3	5	2	1

PH Violence dans l'espace public

		2000	2013	2014	2015	2016	2017	2018	2019	2020	2021	2022	2023
Violence physique (transport public)	Acc.	3	19	28	19	21	13	18	19	11	9	16	9
	Tent.				1				1		1		
	Total	3	19	28	20	21	13	18	20	11	10	16	9
Violence physique (voie publique)	Acc.	129	134	117	117	127	103	121	124	96	105	108	28
	Tent.	4	2	6	2		5	2	3	5	3		1
	Total	133	136	123	119	127	108	123	127	101	108	108	29
Violence physique (autre endroit public)	Acc.	15	19	11	14	11	9	14	14	17	11	15	2
	Tent.	1	1	5							1		
	Total	16	20	16	14	11	9	14	14	17	12	15	2
Violence physique (endroit accessible au public)	Acc.	95	97	93	97	95	110	94	78	71	69	82	22
	Tent.	2		2	4		1		1				
	Total	97	97	95	101	95	111	94	79	71	69	82	22



PH Violence dans l'espace public

		2000	2013	2014	2015	2016	2017	2018	2019	2020	2021	2022	2023
Violence sexuelle (transport public)	Acc.	1	3	1	4	3	1	2	6	2	8	6	
	Tent.										1		
	Total	1	3	1	4	3	1	2	6	2	9	6	
Violence sexuelle (voie publique)	Acc.	18	7	6	7	3	7	7	7	3	9	6	3
	Tent.				1		1					1	
	Total	18	7	6	8	3	8	7	7	3	9	7	3
Violence sexuelle (autre endroit public)	Acc.	6			2	3	4	5	5	2	5		
	Tent.								1				
	Total	6			2	3	4	5	6	2	5		
Violence sexuelle (endroit accessible au public)	Acc.	9	8	7	6	12	11	9	14	5	11	7	3
	Tent.										1	2	
	Total	9	8	7	6	12	11	9	14	5	12	9	3
Violence psychique (transport public)	Acc.	2	16	21	11	14	2	9	13	11	6	3	4
	Tent.												
	Total	2	16	21	11	14	2	9	13	11	6	3	4
Violence psychique (voie publique)	Acc.	105	94	119	100	94	61	90	101	72	69	60	22
	Tent.												
	Total	105	94	119	100	94	61	90	101	72	69	60	22
Violence psychique (autre endroit public)	Acc.	16	12	10	10	9	7	9	9	14	10	12	2
	Tent.	1											
	Total	17	12	10	10	9	7	9	9	14	10	12	2
Violence psychique (endroit accessible au public)	Acc.	61	74	104	89	74	75	68	70	52	42	49	19
	Tent.	1											
	Total	62	74	104	89	74	75	68	70	52	42	49	19
Vol à main armée (transport public)	Acc.		1	2	1		2				1		
	Tent.				1								
	Total		1	2	2		2				1		
Vol à main armée (voie publique)	Acc.	1	2	2	5	11	6	4	6		1	3	1
	Tent.	3	3		1	1	1	2	5		1	2	1
	Total	4	5	2	6	12	7	6	11		2	5	2

FPF/DGR/DRI/BIPOL - Statistiques policières de criminalité (date de clôture: 22/09/2023)
 Les données pour les années 2001 jusqu'à 2012 ne sont plus publiées mais restent disponibles sur demande auprès du service BIPOL.
 Les données pour 2023 ne concernent que le 1er trimestre.



PH Violence dans l'espace public

		2000	2013	2014	2015	2016	2017	2018	2019	2020	2021	2022	2023
Vol à main armée (autre endroit public)	Acc.	1			2				1				1
	Total	1			2				1				1
Vol à main armée (endroit accessible au public)	Acc.	12	7	6	7	5	16	6	16	6	6	8	
	Tent.	2	1	2		2	8	1	3	1	1	1	
	Total	14	8	8	7	7	24	7	19	7	7	9	
Vol avec violence sans arme (transport public)	Acc.	2	4	3	1		1	1	1	1		4	2
	Tent.	1	1	1							2	2	
	Total	3	5	4	1		1	1	1	1	2	6	2
Vol avec violence sans arme (voie publique)	Acc.	20	13	20	14	17	10	11	7	3	4	8	3
	Tent.	7	4	1	3	2	2	2	1	4			1
	Total	27	17	21	17	19	12	13	8	7	4	8	4
Vol avec violence sans arme (autre endroit public)	Acc.	2	2	1	2	2	2		1		2	1	
	Tent.				1		2	1		1			1
	Total	2	2	1	3	2	4	1	1	1	2	1	1
Vol avec violence sans arme (endr. acces. au pub.)	Acc.	26	12	15	15	19	8	15	15	9	8	10	
	Tent.	3			3	3	3	2	2	1	1	2	
	Total	29	12	15	18	22	11	17	17	10	9	12	



PH Autre

		2000	2013	2014	2015	2016	2017	2018	2019	2020	2021	2022	2023
Faux policiers	Acc.						1	2		2	2	2	
	Tent.											1	
	Total						1	2		2	2	3	
Terrorisme, extrémisme et radicalisme	Acc.		2		3	9	2	2	4	3	3	4	
	Tent.		1										
	Total		3		3	9	2	2	4	3	3	4	
Cyberharcèlement	Acc.	6	94	202	192	269	179	146	137	143	96	111	31
	Total	6	94	202	192	269	179	146	137	143	96	111	31
Fraude à l'identité	Acc.	6	27	41	36	43	43	70	75	78	58	49	13
	Tent.		3	1	6		3	8	3	10	2	3	1
	Total	6	30	42	42	43	46	78	78	88	60	52	14

STATISTIQUES POLICIERES DE CRIMINALITE

LIEU DE PERPETRATION: COMMUNE

Genk

***ANNEXE IV: FAITS ENREGISTRES
NON CRIMINELS***



Genk

Faits non criminels

Maladies / Décès / Disparition

	2000	2013	2014	2015	2016	2017	2018	2019	2020	2021	2022	2023
Suicide	16	16	18	17	12	13	22	14	9	10	12	3
Personne malade	8	79	82	81	82	74	82	87	112	102	92	21
Décès suspect		5	19	10	21	15	22	27	19	28	29	7
Décès naturel	3	7	10	4	3	5	4	5	1	2	2	
Disparition (personne disparue)	45	60	73	72	81	49	50	66	56	60	49	10
Accident (sauf roulage)	4	4	7	7	3	3	4	3	6	5	5	2
Sécurité des travailleurs (accident du travail)												1
Autres	3			2								
Total	79	171	209	193	202	159	184	202	203	207	189	44

Appels

	2000	2013	2014	2015	2016	2017	2018	2019	2020	2021	2022	2023
Alarme	82											
Appels	2	2	2	2	1	2	2	2	5			
Total	84	2	2	2	1	2	2	2	5			

Problèmes sociaux

	2000	2013	2014	2015	2016	2017	2018	2019	2020	2021	2022	2023
Différends familiaux	7	14	10	11	11	34	162	208	282	362	321	59
Différend (pas de coups)	1	5	3	3	2	11	28	34	48	47	21	5
Affaire civile	2	2	7	5	5	8	2	3	2		2	1
Protection de la jeunesse	13	49	69	76	43	68	60	88	85	86	110	19
Autres	7	41	34	22	17	23	35	35	29	41	43	7
Total	30	111	123	117	78	144	287	368	446	536	497	91



Catastrophes

	2000	2013	2014	2015	2016	2017	2018	2019	2020	2021	2022	2023
Fuite de gaz		1								1		
Dégâts tempête	1							6			2	
Autres	2											
Total	3	1						6		1	2	

Ordre public

	2000	2013	2014	2015	2016	2017	2018	2019	2020	2021	2022	2023
Manifestation							1					
Troubles	11	16	24	12	15	14	5	6	2	3	7	1
Autres	12	5	9	7	4	1	2	2	1		1	
Total	23	21	33	19	19	15	8	8	3	3	8	1

Agissements suspects

	2000	2013	2014	2015	2016	2017	2018	2019	2020	2021	2022	2023
	5	44	28	31	27	29	31	17	11	8	10	1
Total	5	44	28	31	27	29	31	17	11	8	10	1

Objets trouvés

	2000	2013	2014	2015	2016	2017	2018	2019	2020	2021	2022	2023
	1	4		1	1	1		1	2	5	3	
Total	1	4		1	1	1		1	2	5	3	



Objets perdus

	2000	2013	2014	2015	2016	2017	2018	2019	2020	2021	2022	2023
	110	2.225	2.172	2.346	2.333	2.079	1.661	1.622	1.360	1.389	1.427	340
Total	110	2.225	2.172	2.346	2.333	2.079	1.661	1.622	1.360	1.389	1.427	340

Autres non-infractions

	2000	2013	2014	2015	2016	2017	2018	2019	2020	2021	2022	2023
Ordonnance de capture	26	30	17	29	29	15	26	13	2		1	
Réhabilitation				1								
Non-respect des conditions	13	35	22	28	36	52	46	27	3		3	
Procès-verbal d'information	78	217	168	195	103	71	29	19	10	6	10	4
Notification		89	86	81	76	65	58	79	73	76	75	17
Dégradation involontaire câbles (non-télécom)		11	4	1	2	2	3		4	7	1	
Comportement lié à une radicalisation violente					2	1						
Demande signalement surveillance électronique					2	2				15	64	19
Fonction de contrôle armes		1	1		1			2	2	19	10	6
Non spécifié						4	1					
Autres non infractions	82											
Total	199	383	298	335	251	212	163	140	94	123	164	46