

STATISTIQUES POLICIERES DE CRIMINALITE

LIEU DE PERPETRATION: COMMUNE

Dilsen-Stokkem

2000 - Trimestre 1 2023

Police fédérale - DGRIDRIIBIPOL

STATISTIQUES POLICIERES DE CRIMINALITE

LIEU DE PERPETRATION: COMMUNE

Dilsen-Stokkem

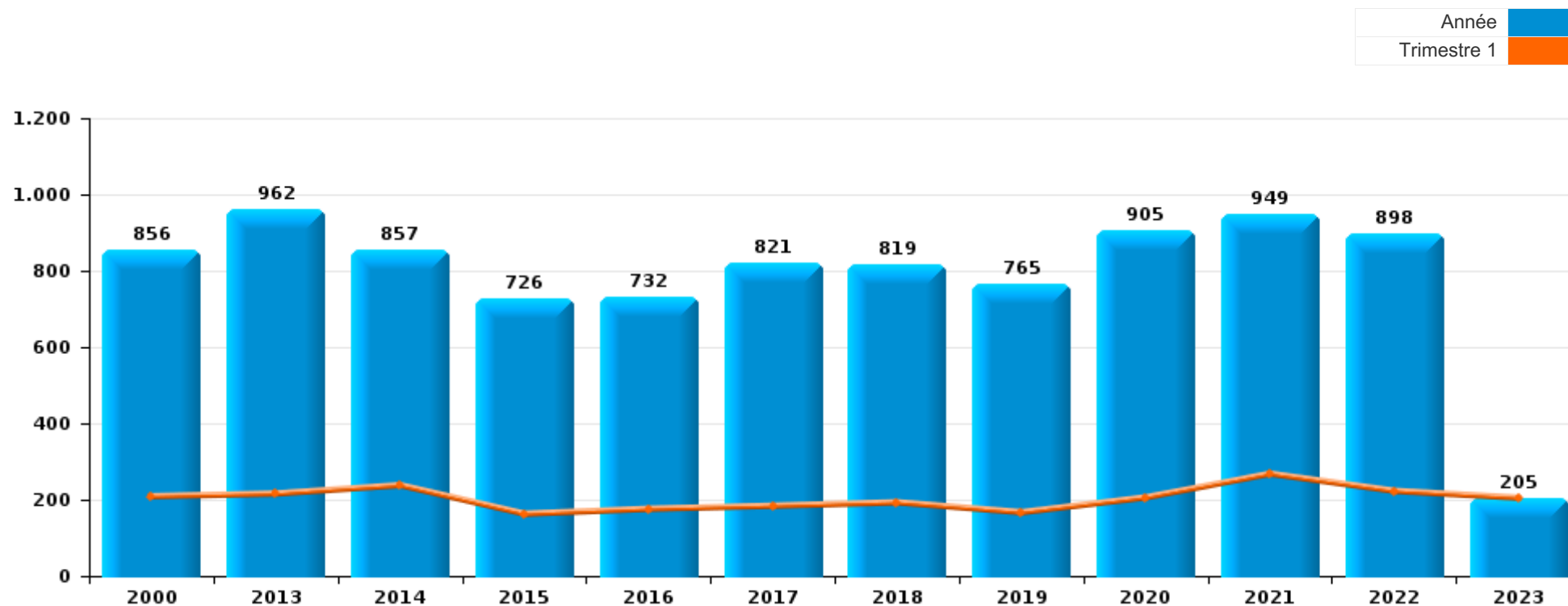
PARTIE I : INFRACTIONS JUDICIAIRES

CRIMINALITE ENREGISTREE COMMISE AU NIVEAU DE LA COMMUNE



Dilsen-Stokkem

	2000	2013	2014	2015	2016	2017	2018	2019	2020	2021	2022	2023
Nombre total des délits	856	962	857	726	732	821	819	765	905	949	898	205



FPF/DGR/DRI/BIPOL - Statistiques policières de criminalité (date de clôture: 22/09/2023)

Les données pour les années 2001 jusqu'à 2012 ne sont plus publiées mais restent disponibles sur demande auprès du service BIPOL.

Les données pour 2023 ne concernent que le 1er trimestre.



Dilsen-Stokkem

	2000	2013	2014	2015	2016	2017	2018	2019	2020	2021	2022	2023
Vol et extorsion	322	311	285	256	196	162	209	169	150	161	136	41
Dégradation de la propriété	138	187	128	87	94	132	111	97	83	73	101	18
Infr. contre l'intégrité physique	66	65	90	73	71	71	98	82	70	86	91	22
Drogues	21	37	43	69	85	93	70	50	58	91	87	12
Fraude	49	48	40	29	27	30	48	94	96	87	100	26
Registre de population	29	53	39	41	40	59	43	46	25	44	50	21
Infr. contre la sécurité publique	39	46	38	37	36	49	42	33	46	34	42	11
Infr. contre autres valeurs morales et sentiments	29	55	47	22	35	49	43	25	31	43	47	12
Criminalité informatique		13	3	5	5	18	17	40	77	63	86	17
Armes et explosifs	7	30	37	29	23	37	21	26	16	22	20	4
Infr. contre la famille	44	14	19	10	33	28	31	13	16	34	20	3
Infr. contre la foi publique	7	29	14	15	18	17	11	27	22	24	27	1
Environnement	47	18	18	13	13	21	13	4	11	28	15	4
Santé publique			1			1			123	70		
Infr. contre les mœurs	19	14	15	5	14	15	9	16	24	30	16	2
Législation sur les étrangers	4	13	11	10	13	6	12	12	14	17	23	3
Infr. contre l'autorité publique	3	9	8	9	7	9	12	4	8	10	7	1
Ivresse et alcool		8	6	3	8	9	8	6	8	4	11	1
Protection de la jeunesse	3	3	2	3	2	6	7	4	7	9	9	3
Protection de la personne	3	1	3	1	5	2	2	4	3	4	2	3
Législation économique		2	4	4	1	2	3	3	1	1	1	
Autres lois spéciales	5			3	3	2	3		1	2	2	
Code pénal social	1	2	3		1			4	3	3	4	
Carte d'identité	2	1	1	1			1	5	3			
Contravention Code pénal	13											
Infr. contre la liberté individuelle			2	1	1	1	1		4	1	1	
Hormones et dopage		1				2	1	1	2	1		
Pratiques commerciales	4									1		
Travail		2				1				1		
Infr. contre la Sécurité de l'Etat					1					2		
Infr. relative au statut juridique de l'enfant	1					1			1			
Autres infractions Code pénal										2		
Protection des revenus publics							1		1			
Provocation crime ou délits									1	1		
Traite des êtres humains							2					
Sous-total	856	962	857	726	732	821	819	765	905	949	898	205
Contravention règlement policier local	2		4	5	15	22	43	22	56	26	37	5
Sous-total	2		4	5	15	22	43	22	56	26	37	5
Total	858	962	861	731	747	843	862	787	961	975	935	210

FPF/DGR/DRI/BIPOL - Statistiques policières de criminalité (date de clôture: 22/09/2023)

Les données pour les années 2001 jusqu'à 2012 ne sont plus publiées mais restent disponibles sur demande auprès du service BIPOL.

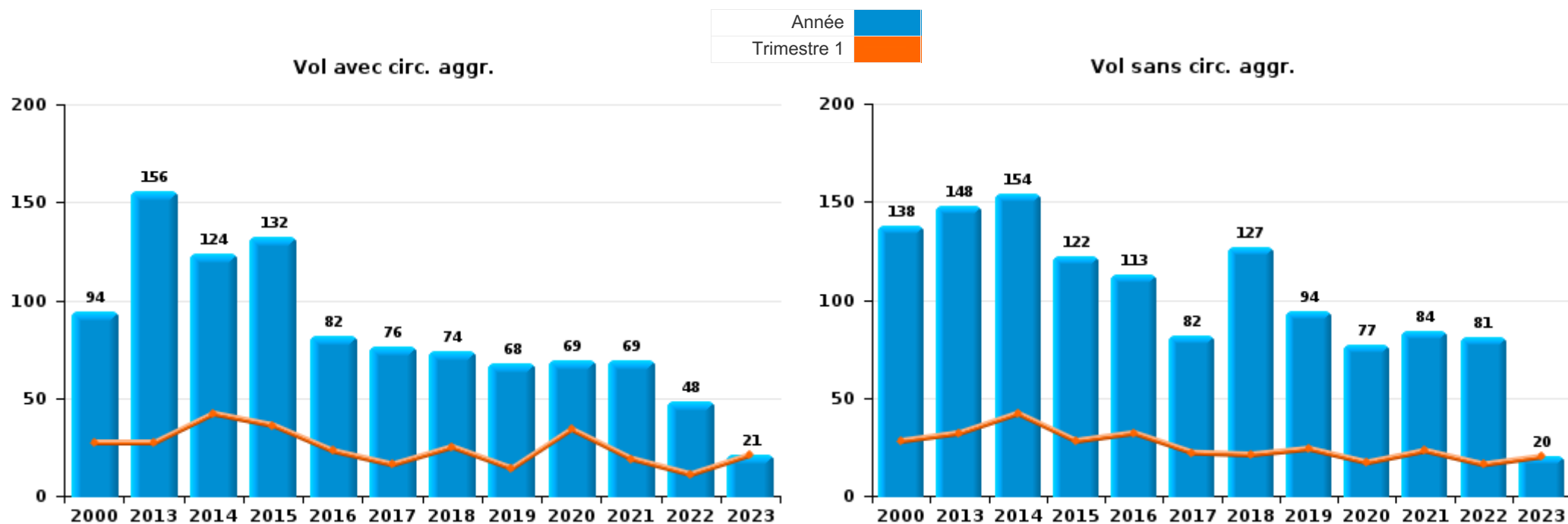
Les données pour 2023 ne concernent que le 1er trimestre.



I.1. Catégorie des infractions : Vol et extorsion (top 5 des infractions au niveau national 2022)

Dilsen-Stokkem

	2000	2013	2014	2015	2016	2017	2018	2019	2020	2021	2022	2023
Vol sans circ. aggr.	138	148	154	122	113	82	127	94	77	84	81	20
Vol avec circ. aggr.	94	156	124	132	82	76	74	68	69	69	48	21
Vol non spécifié	87	4	2	2	1		2					
Extorsion	3	3	5			4	6	7	4	8	7	
Total	322	311	285	256	196	162	209	169	150	161	136	41





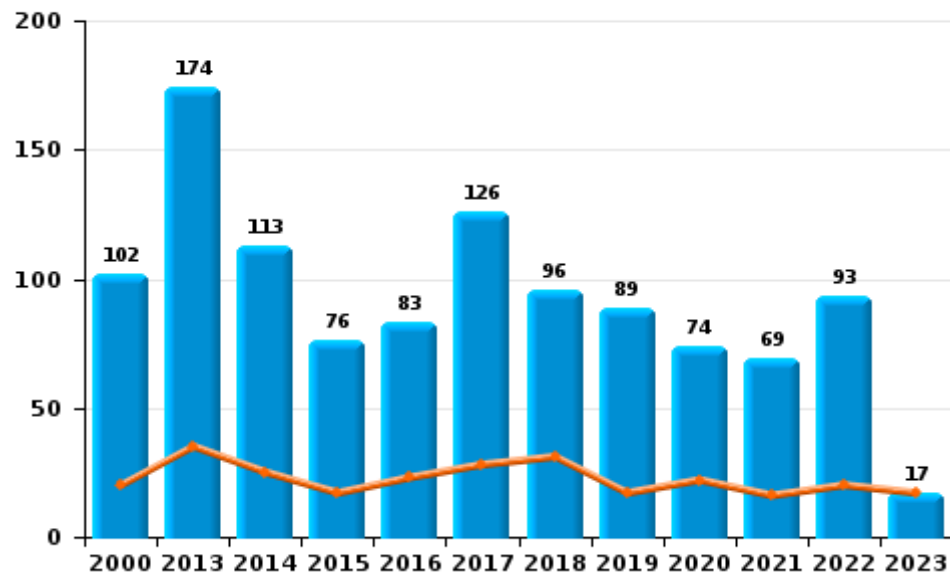
I.2. Catégorie des infractions : Dégradation de la propriété (top 5 des infractions au niveau national 2022)

Dilsen-Stokkem

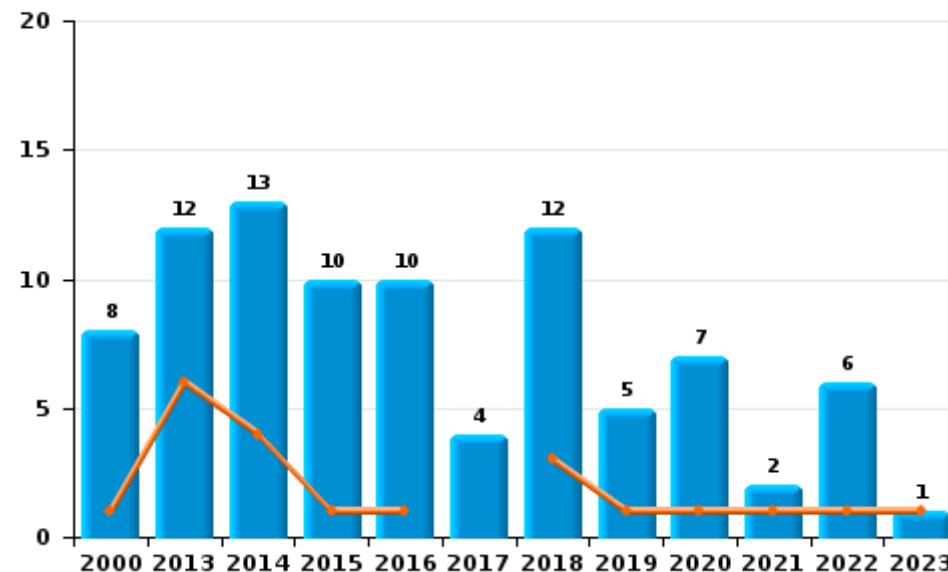
	2000	2013	2014	2015	2016	2017	2018	2019	2020	2021	2022	2023
Vandalisme	102	174	113	76	83	126	96	89	74	69	93	17
Incendie involontaire	4	5	4	8	7	3	5	3	3	1	4	1
Incendie volontaire	4	7	9	2	3	1	7	2	4	1	2	
Destruction, dénaturation, dégradation	27	1	1	1	1	2	2	1	1	2	1	
Destruction par explosion volontaire	1		1				1	2	1		1	
Total	138	187	128	87	94	132	111	97	83	73	101	18



Vandalisme



Incendie

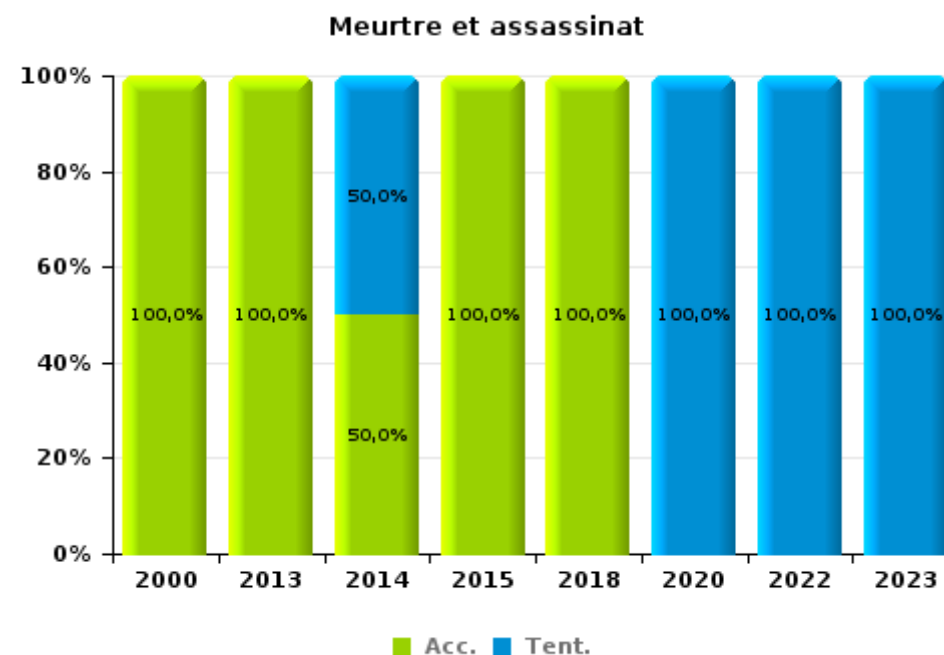
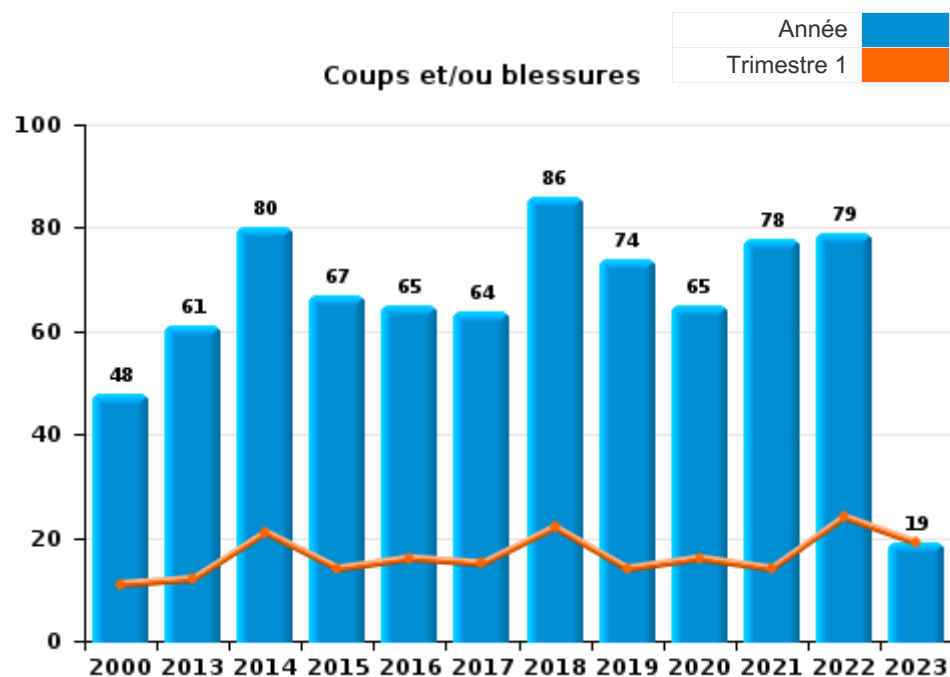




I.3. Catégorie des infractions : Infr. contre l'intégrité physique (top 5 des infractions au niveau national 2022)

Dilsen-Stokkem

	2000	2013	2014	2015	2016	2017	2018	2019	2020	2021	2022	2023
Coups et/ou blessures	48	61	80	67	65	64	86	74	65	78	79	19
Autres	16	3	8	4	6	7	10	8	4	8	11	2
Meurtre et assassinat	2	1	2	2			2		1		1	1
Total	66	65	90	73	71	71	98	82	70	86	91	22





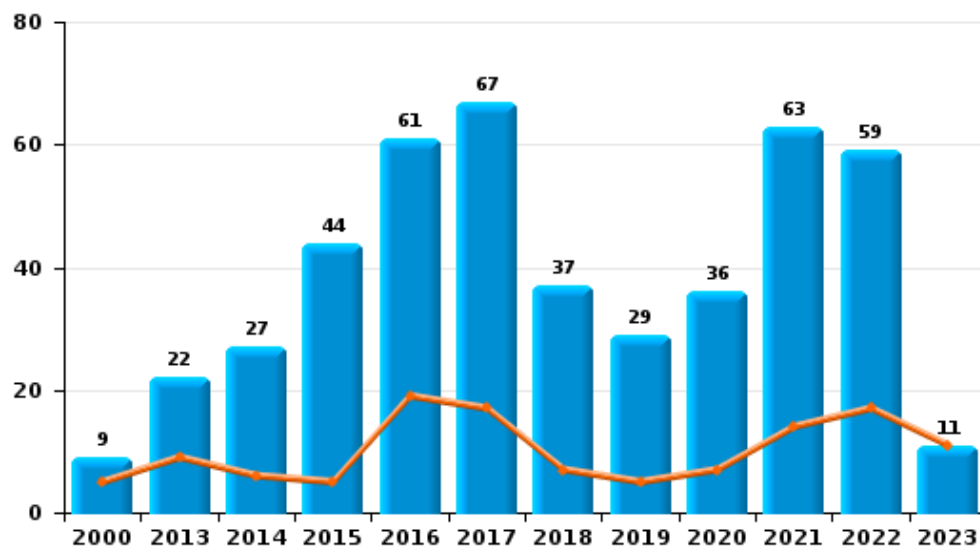
I.4. Catégorie des infractions : Drogues (top 5 des infractions au niveau national 2022)

Dilsen-Stokkem

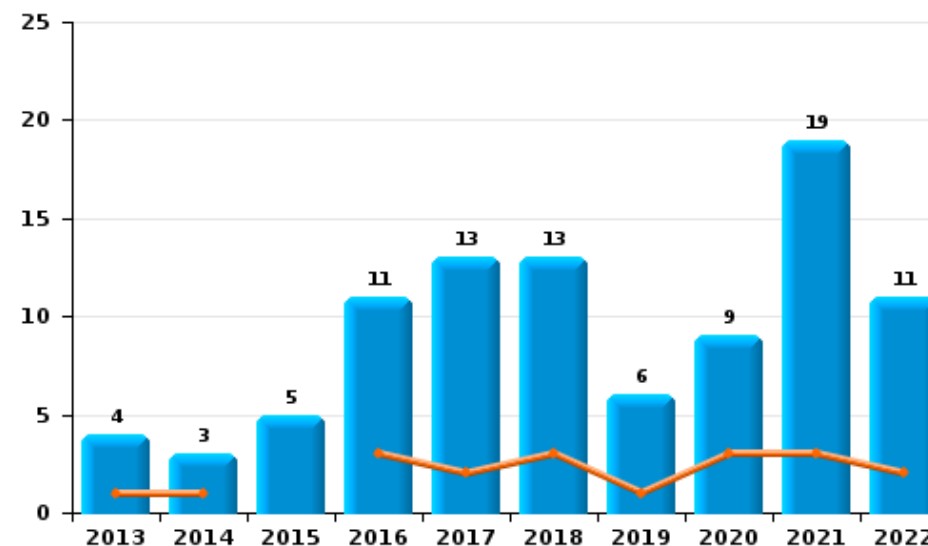
	2000	2013	2014	2015	2016	2017	2018	2019	2020	2021	2022	2023
Détention	9	22	27	44	61	67	37	29	36	63	59	11
Fabrication		10	13	16	12	10	15	7	11	5	15	
Commerce		4	3	5	11	13	13	6	9	19	11	
Usage	7			2		1		3	1	3	1	
Autres	3			1	1	1	3	2	1	1	1	1
Importation et exportation	2	1		1		1	2	3				
Total	21	37	43	69	85	93	70	50	58	91	87	12



Détention



Commerce





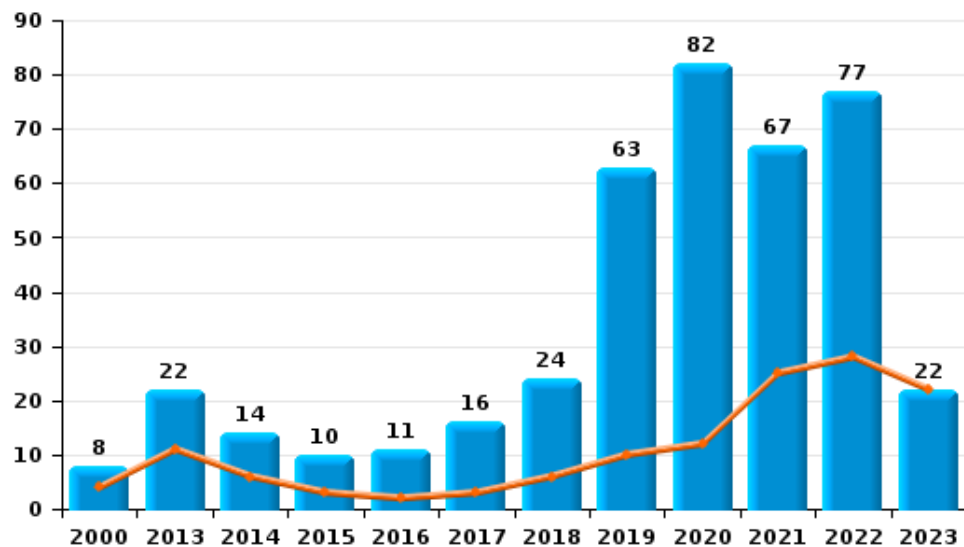
I.5. Catégorie des infractions : Fraude (top 5 des infractions au niveau national 2022)

Dilsen-Stokkem

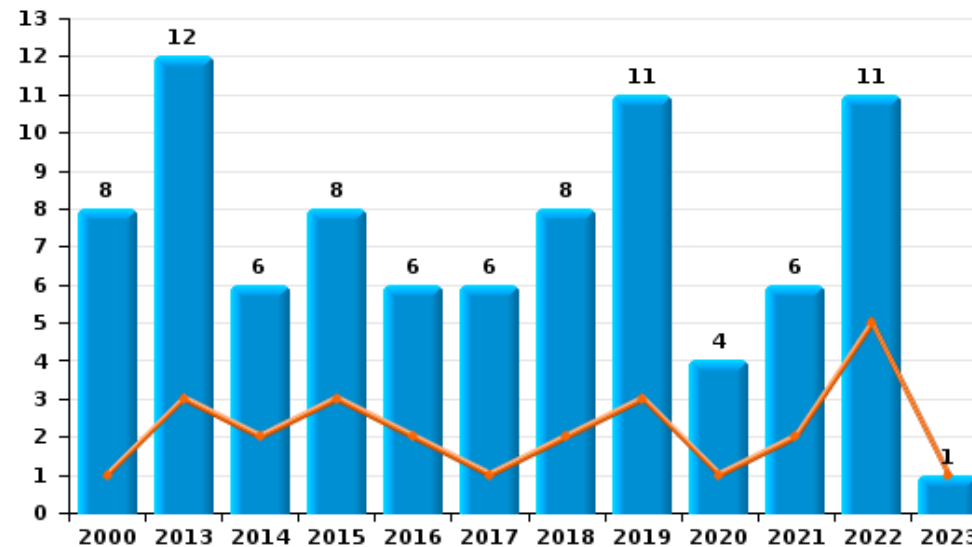
	2000	2013	2014	2015	2016	2017	2018	2019	2020	2021	2022	2023
Escroquerie	8	22	14	10	11	16	24	63	82	67	77	22
Abus de confiance et infr. apparentées	8	12	6	8	6	6	8	11	4	6	11	1
Fraudes: Autres	4	2	2	3		3	3	9	7	9	3	3
Détournement et destruction frauduleuse	17	5	2	3	2		1	4	1	1	4	
Grivèlerie	6	5	9	1		2	5	3		3		
Infr. liées à l'insolvabilité		1	4	4	4	2	5	4	1	1	3	
Recel	6	1	3		4	1	2		1		2	
Total	49	48	40	29	27	30	48	94	96	87	100	26



Escroquerie



Abus de confiance et infr. apparentées



FPF/DGR/DRI/BIPOL - Statistiques policières de criminalité (date de clôture: 22/09/2023)

Les données pour les années 2001 jusqu'à 2012 ne sont plus publiées mais restent disponibles sur demande auprès du service BIPOL.
Les données pour 2023 ne concernent que le 1er trimestre.

STATISTIQUES POLICIERES DE CRIMINALITE

LIEU DE PERPETRATION: COMMUNE

Dilsen-Stokkem

PARTIE II : FIGURES CRIMINELLES / PHENOMENES



Dilsen-Stokkem

FC Vol moyen de transport

	2000	2013	2014	2015	2016	2017	2018	2019	2020	2021	2022	2023
Vol de voiture	27	12	13	23	9	9	9	5	7	5	4	2
Vol de moto	1	1	4		1		1	2			1	
Carjacking	1		1			2						
Vol dans les garages	2	1	2	1								
Vol de vélomoteur	8	2	4	3	2	1	2	1	1		1	
Vol de vélo	24	22	34	19	27	15	27	23	12	9	20	1

FC Cambriolage

	2000	2013	2014	2015	2016	2017	2018	2019	2020	2021	2022	2023
Cambriolage dans habitation	51	70	39	57	42	32	33	25	33	22	22	8
Cambriolage ds entreprise ou commerce	27	33	30	13	5	12	7	9	6	10	9	5
Cambriolage ds service public ou bâtiment administ	6	9	9	10	4	1	5	2	2	1		
Cambriolage dans bâtiment (total)	83	110	78	80	51	45	45	36	41	33	31	13



FC Vol autre

	2000	2013	2014	2015	2016	2017	2018	2019	2020	2021	2022	2023
Vol à main armée	2	3	3	6	1	3	1	2	1	2		
Vol avec violence sans arme	10	1	7	2	6	6	5	4	3	7	8	2
Vol dans ou sur un véhicule	63	29	17	24	13	9	6	8	6	7	3	
Vol d'armes et explosifs	2	1	5	3	1			1	2	2	1	
Arrachage de sac à main												1
Vol à l'arraché	1		1				1				1	1
Vol à la tire	2	9	6	5	6	5	5	1	1	1		
Vol à l'étalage	1	9	19	7	7	3	13	5	8	17	10	4
Vol par ruse	2			1	1		1			1		
Vol de métaux		11	5	11	2	5	4	8	2	7	6	3
Vol sur les chantiers	11	5	9	7	5	8	7	11	12	14		
Home-invasion									1		1	
Vol d'animaux		2			3	1		1		1		
Vol de cargaison							1					

Criminalité ICT

	2000	2013	2014	2015	2016	2017	2018	2019	2020	2021	2022	2023
Fraude de cartes de paiements	1	5		1	1	3		2	2	4		
Phishing							2	4	34	22	18	2
Ransomware								4	1			
Shouldersurfing									1	1		

FC Autre

	2000	2013	2014	2015	2016	2017	2018	2019	2020	2021	2022	2023
Violence contre les métiers d'intérêt général			2	1	1		3			5	4	
Viol collectif									1			
Graffiti		2	2	1	2	8	4			3	1	
Dégradation de voiture	10	85	41	37	44	59	48	35	35	30	37	2
Rixe au couteau					1		1			2	1	1



PH Violence intrafamiliale (VIF)

	2000	2013	2014	2015	2016	2017	2018	2019	2020	2021	2022	2023
VIF: physique, dans le couple	6	17	21	22	25	18	28	38	25	23	25	4
VIF: physique, envers des descendants		2	3	2	2	1	1	1	4	2	4	3
VIF: physique, envers d'autres membres	12	3	6	5	3	7	4	5	8	5	10	3
VIF: sexuelle, dans le couple										2		
VIF: sexuelle, envers des descendants			2		2	2				1		
VIF: psychique, dans le couple	29	17	22	11	33	28	30	11	17	33	21	3
VIF: psychique, envers des descendants		1										
VIF: psychique, envers d'autres membres			2	1		1				2	1	
VIF: économique, dans le couple		1		1	4	1	1	3	1	1		
VIF: économique, envers des descendants										2		
VIF: économique, envers d'autres membres	16	2	2	3	6	2	2	3	3	2	2	1

PH Hormones et dopage

	2000	2013	2014	2015	2016	2017	2018	2019	2020	2021	2022	2023
Dopage humain		1				2	1	1	2	1		

PH Drogues

	2000	2013	2014	2015	2016	2017	2018	2019	2020	2021	2022	2023
Vente de cocaïne					1	2	3	1		3		
Import-export de cocaïne							1	1				
Production de drogues synthétiques				1	1		1		2		2	
Import-export de drogues synthétiques							1					
Vente de drogues synthétiques			2	1	1	4	4		2	5	1	
Production de cannabis (culture)		7	5	6	2	1	7	2	2	1	4	



PH Trafic d'armes

	2000	2013	2014	2015	2016	2017	2018	2019	2020	2021	2022	2023
Commerce et production d'arme à feu et mun.		1			1		1		1	1	1	

PH Traite des êtres humains

	2000	2013	2014	2015	2016	2017	2018	2019	2020	2021	2022	2023
TEH - exploitation économique							2					
TEH - exploitation sexuelle			1									

PH Violence dans l'espace public

	2000	2013	2014	2015	2016	2017	2018	2019	2020	2021	2022	2023
Violence physique (transport public)								1		1		1
Violence physique (voie publique)	9	17	18	21	14	16	23	14	16	14	18	4
Violence physique (autre endroit public)	1	2	3	2	2	1			1	3	4	
Violence physique (endroit accessible au public)	10	9	14	7	8	8	13	9	10	8	10	1
Violence sexuelle (voie publique)	2				1			5	2	1	1	
Violence sexuelle (autre endroit public)	5	1		1			1	1				
Violence sexuelle (endroit accessible au public)		2	2	1			1		3		1	
Violence psychique (transport public)							1					
Violence psychique (voie publique)	7	13	10	9	11	18	6	5	12	8	15	6
Violence psychique (autre endroit public)	1				2	1			1	1	2	
Violence psychique (endroit accessible au public)	6	5	7	4	9	6	8	4	11	8	5	
Vol à main armée (transport public)		1										
Vol à main armée (voie publique)	1		1									
Vol à main armée (endroit accessible au public)	1	2	1	6		3	1			1		
Vol avec violence sans arme (voie publique)	2		2		2	1					1	1
Vol avec violence sans arme (endr. acces. au pub.)	3		2	1		2	1					1



PH Autre

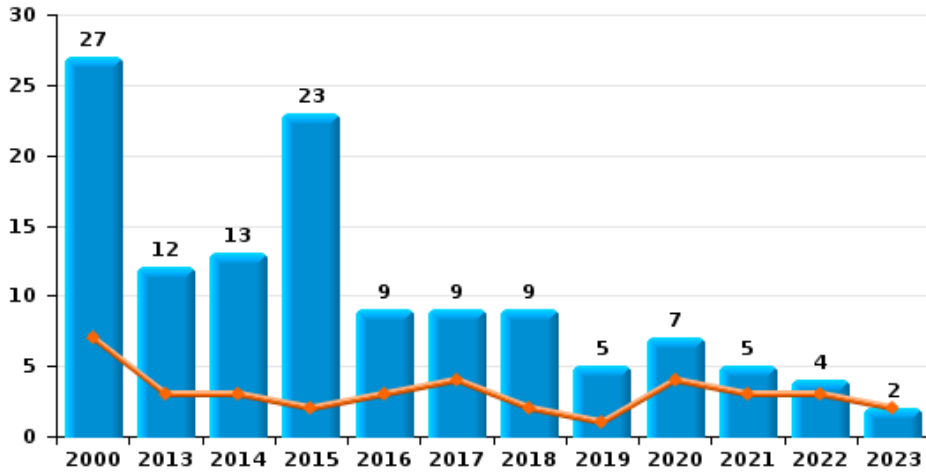
	2000	2013	2014	2015	2016	2017	2018	2019	2020	2021	2022	2023
Terrorisme, extrémisme et radicalisme					1		1	1				
Cyberharcèlement	3	3	4	8	3	12	7	2	3	3	6	1
Fraude à l'identité		3	3	7	3	4	4	6	15	19	14	



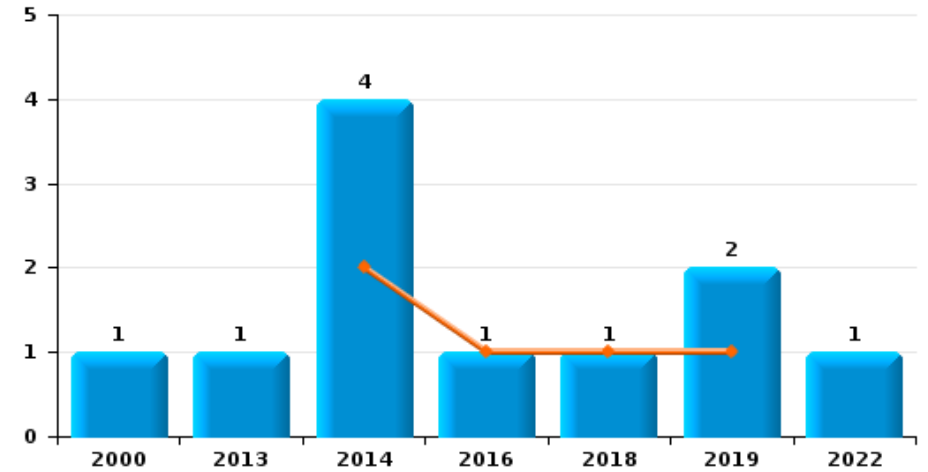
Dilsen-Stokkem

Année	■
Trimestre 1	■

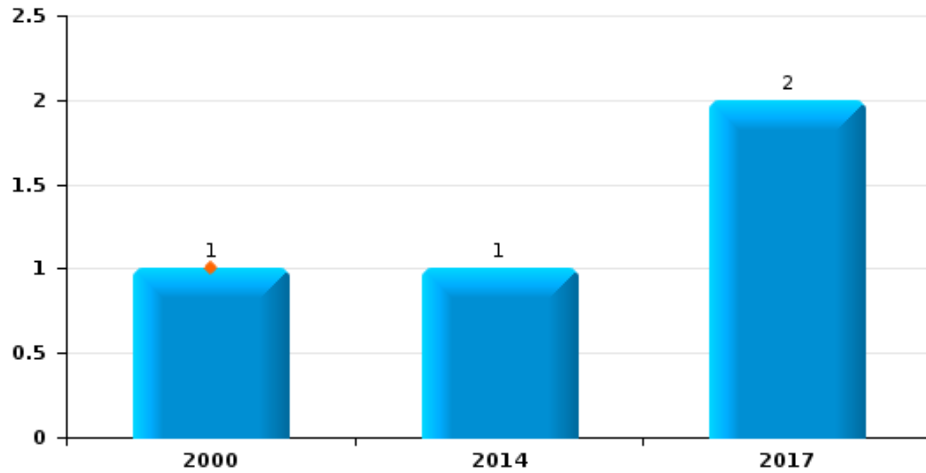
Vol de voiture



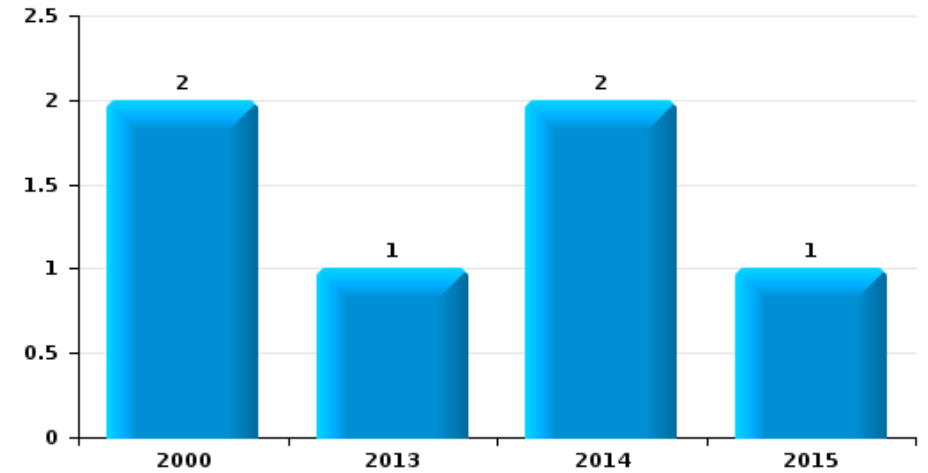
Vol de moto



Carjacking



Vol dans les garages

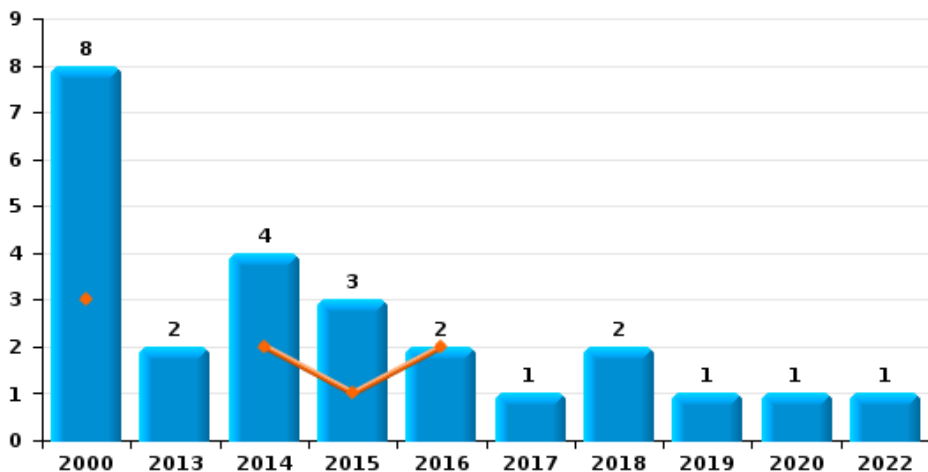




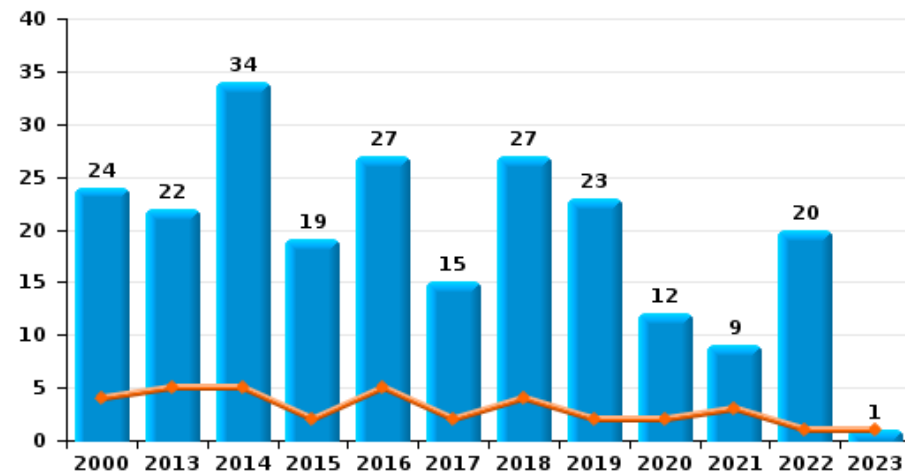
Dilsen-Stokkem

Année	■
Trimestre 1	■

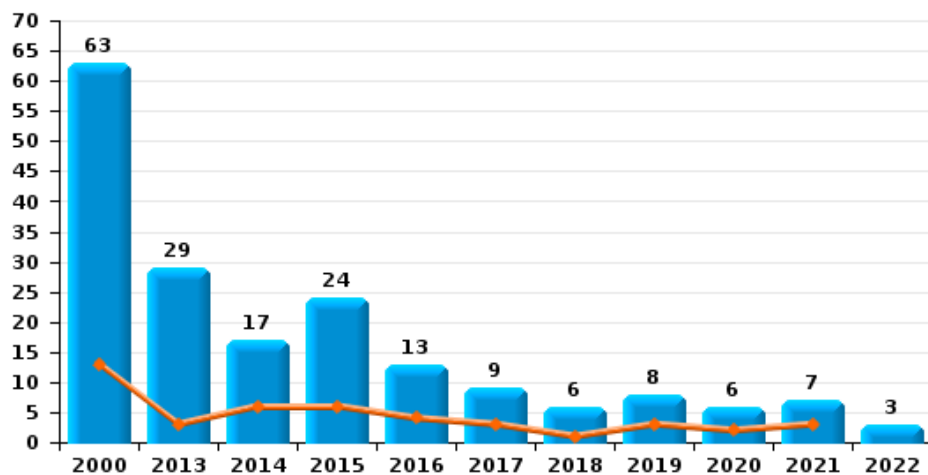
Vol de vélomoteur



Vol de vélo

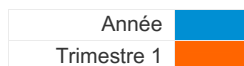


Vol dans ou sur un véhicule

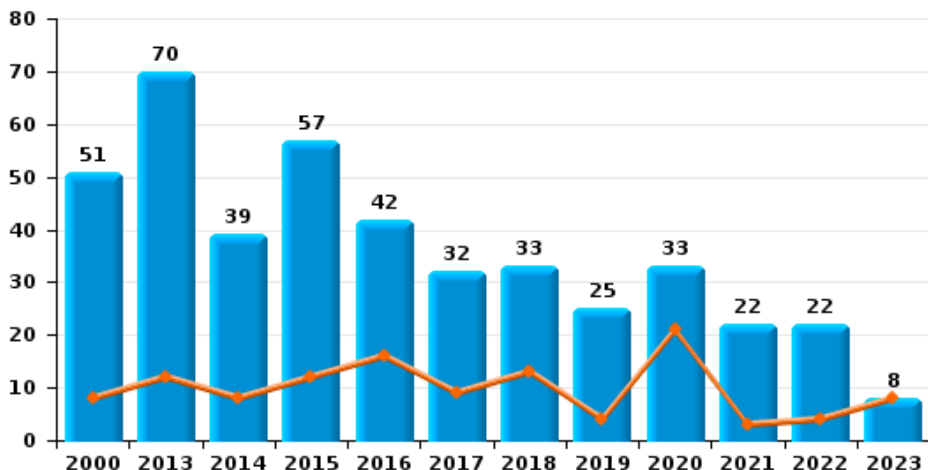




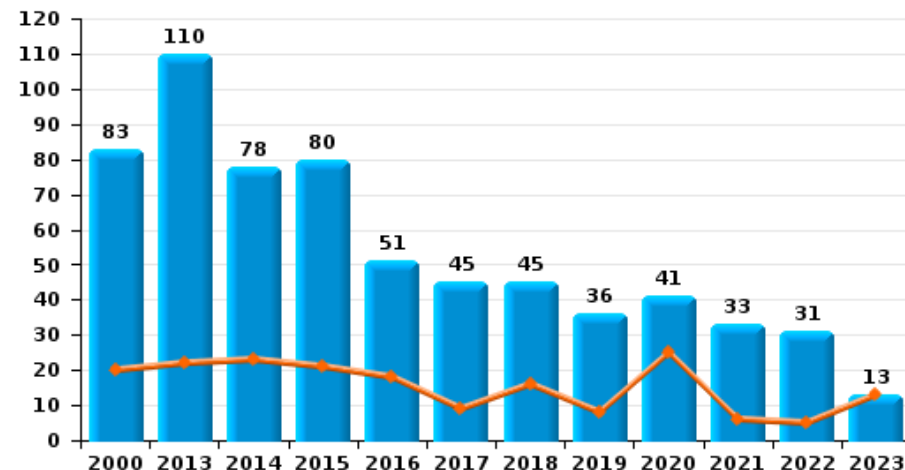
Dilsen-Stokkem



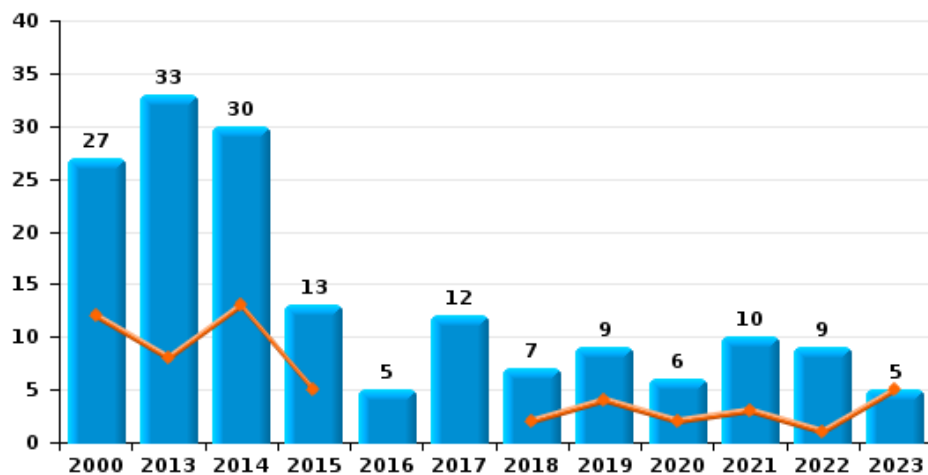
Cambriolage dans habitation



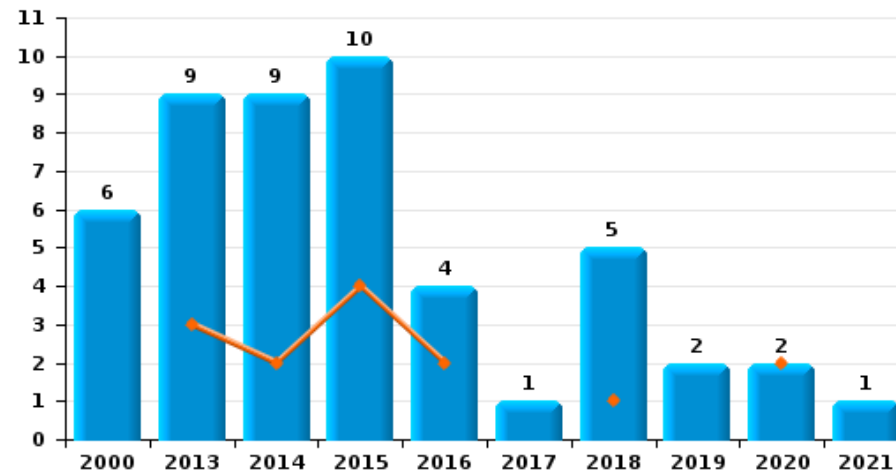
Cambriolage dans bâtiment (total)



Cambriolage ds entreprise ou commerce

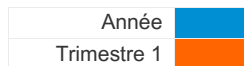


Cambriolage ds service public ou bâtiment administratif

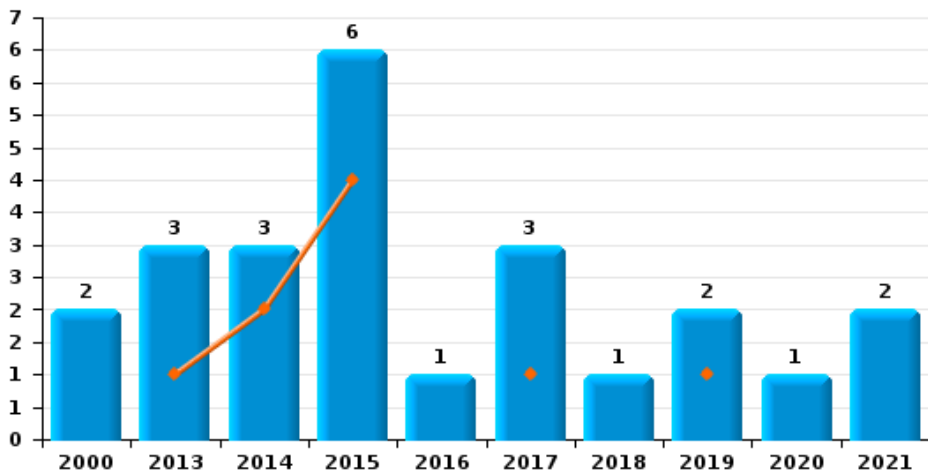




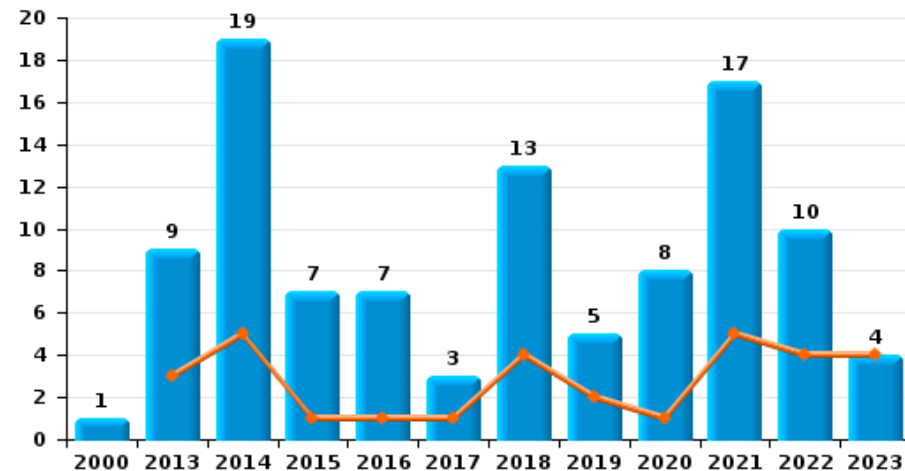
Dilsen-Stokkem



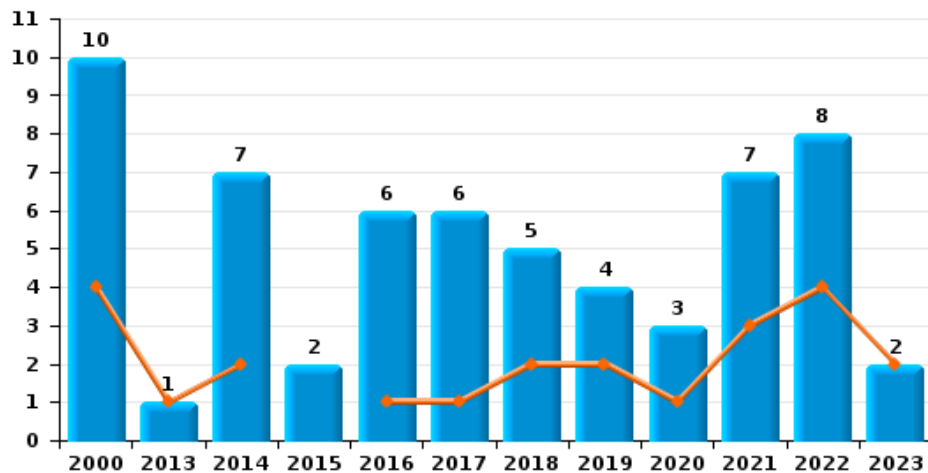
Vol à main armée



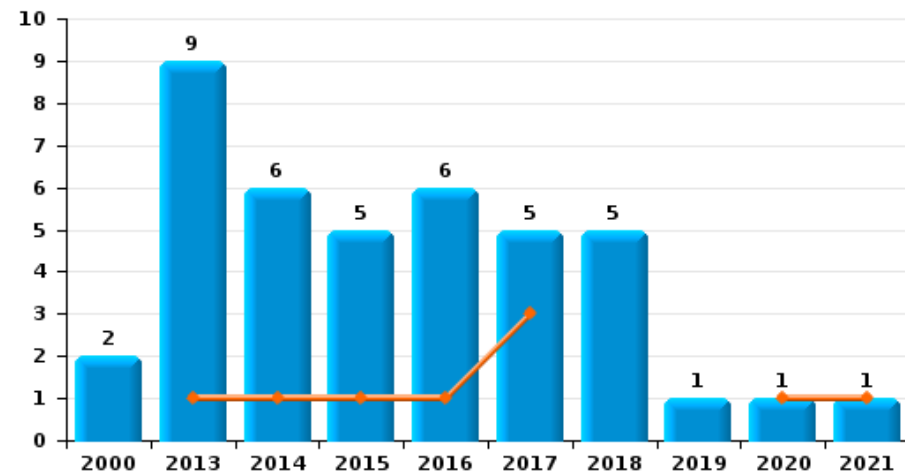
Vol à l'étalage



Vol avec violence sans arme



Vol à la tire

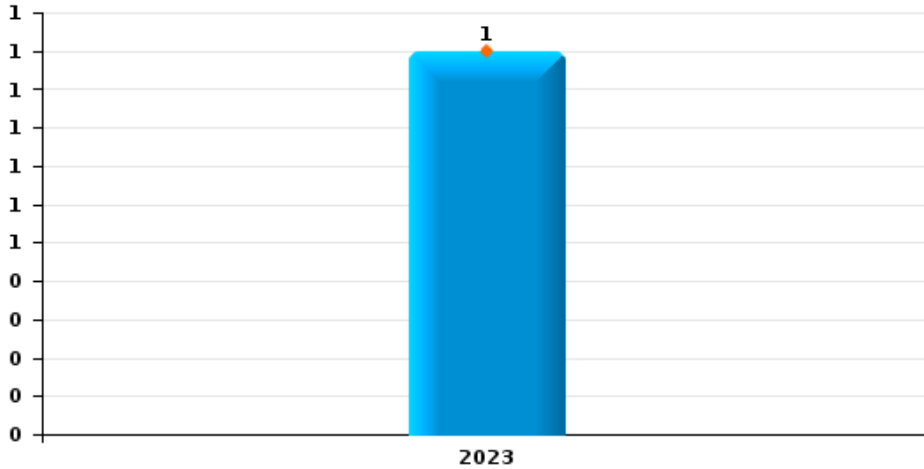




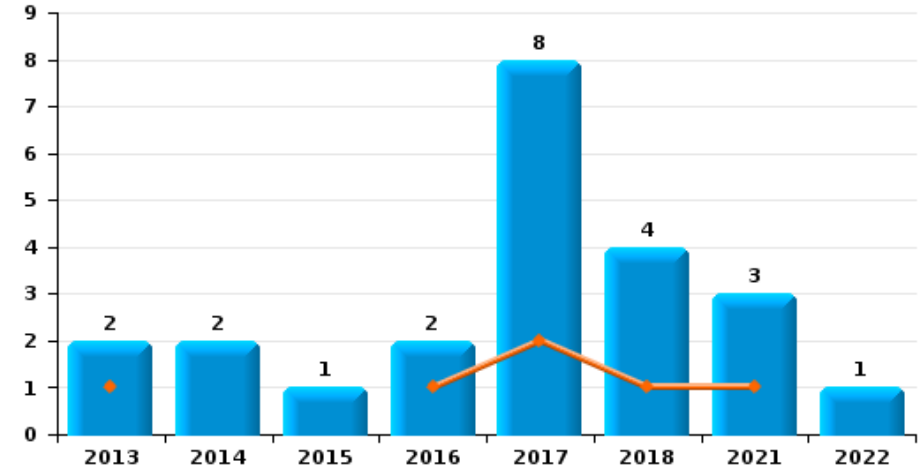
Dilsen-Stokkem

Année	■
Trimestre 1	■

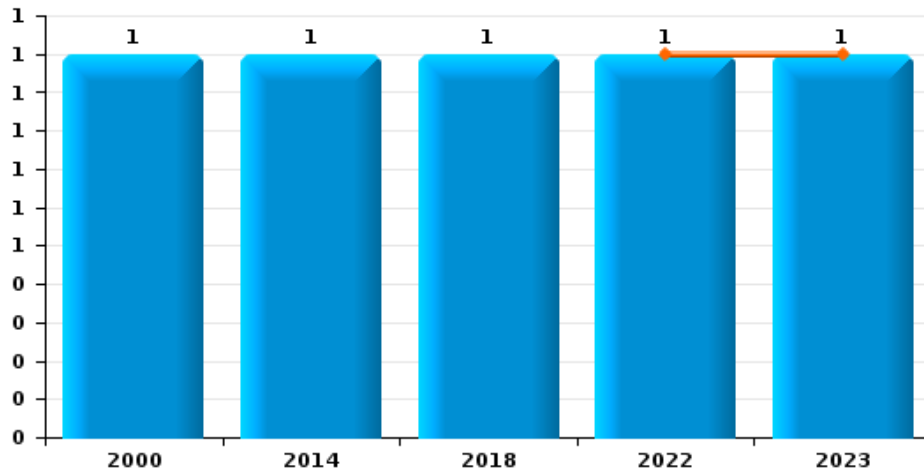
Arrachage de sac à main



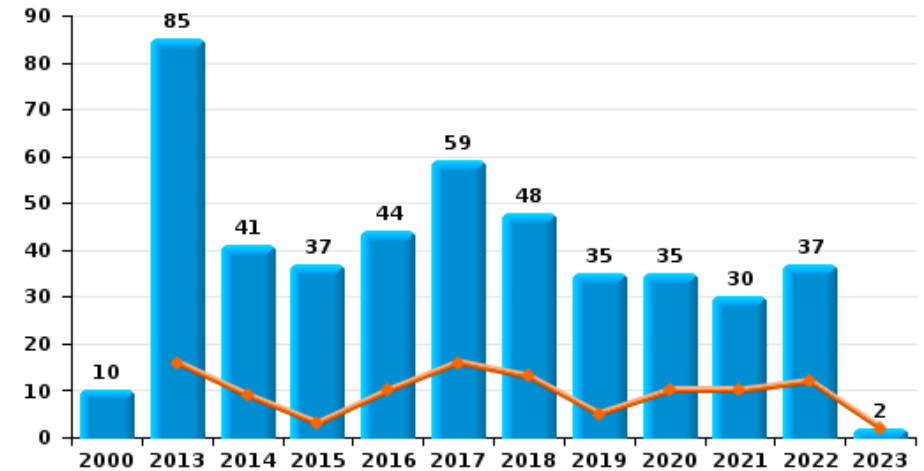
Graffiti



Vol à l'arraché



Dégradation de voiture





Dilsen-Stokkem

FC Vol moyen de transport

		2000	2013	2014	2015	2016	2017	2018	2019	2020	2021	2022	2023
Vol de voiture	Trim 1	7	3	3	2	3	4	2	1	4	3	3	2
	Trim 2	7	3	3	5	2		2	1	1	1		
	Trim 3	9	2	4	9	2	3	4	2	1	1		
	Trim 4	4	4	3	7	2	2	1	1	1		1	
	Total	27	12	13	23	9	9	9	5	7	5	4	2
Vol de moto	Trim 1			2		1		1	1				
	Trim 2			1					1			1	
	Trim 3	1	1										
	Trim 4			1									
	Total	1	1	4		1		1	2			1	
Carjacking	Trim 1	1											
	Trim 2			1									
	Trim 3						2						
	Total	1		1			2						
Vol dans les garages	Trim 2	1			1								
	Trim 3	1	1	2									
	Total	2	1	2	1								
Vol de vélomoteur	Trim 1	3		2	1	2							
	Trim 2		1	1				2	1	1			
	Trim 3	1		1	1								
	Trim 4	4	1		1		1					1	
	Total	8	2	4	3	2	1	2	1	1		1	
Vol de vélo	Trim 1	4	5	5	2	5	2	4	2	2	3	1	1
	Trim 2	3	10	11	7	12	2	7	7	3	1	3	
	Trim 3	7	5	13	6	7	5	11	10	4	4	3	
	Trim 4	10	2	5	4	3	6	5	4	3	1	13	
	Total	24	22	34	19	27	15	27	23	12	9	20	1



FC Cambriolage

		2000	2013	2014	2015	2016	2017	2018	2019	2020	2021	2022	2023
Cambriolage dans habitation	Trim 1	8	12	8	12	16	9	13	4	21	3	4	8
	Trim 2	16	12	11	13	4	8	2	10		2	3	
	Trim 3	8	22	8	15	7	8	9	5	2	5	4	
	Trim 4	19	24	12	17	15	7	9	6	10	12	11	
Total		51	70	39	57	42	32	33	25	33	22	22	8
Cambriolage ds entreprise ou commerce	Trim 1	12	8	13	5			2	4	2	3	1	5
	Trim 2	8	10	11	2	2	9	3	1		3	5	
	Trim 3	3	6	2	2	2		2	2	1	4		
	Trim 4	4	9	4	4	1	3		2	3		3	
Total		27	33	30	13	5	12	7	9	6	10	9	5
Cambriolage ds service public ou bâtiment administ	Trim 1		3	2	4	2		1		2			
	Trim 2	1	1	3	3	2	1	2	1				
	Trim 3	4	2	2	2			1	1				
	Trim 4	1	3	2	1			1			1		
Total		6	9	9	10	4	1	5	2	2	1		
Cambriolage dans bâtiment (total)	Trim 1	20	22	23	21	18	9	16	8	25	6	5	13
	Trim 2	24	22	25	18	8	18	7	12		5	8	
	Trim 3	15	30	12	19	9	8	12	8	3	9	4	
	Trim 4	24	36	18	22	16	10	10	8	13	13	14	
Total		83	110	78	80	51	45	45	36	41	33	31	13



FC Vol autre

		2000	2013	2014	2015	2016	2017	2018	2019	2020	2021	2022	2023
Vol à main armée	Trim 1		1	2	4		1		1				
	Trim 2	1	1										
	Trim 3	1		1	1	1	1	1		1	1		
	Trim 4		1		1	1	1		1		1		
	Total	2	3	3	6	1	3	1	2	1	2		
Vol avec violence sans arme	Trim 1	4	1	2		1	1	2	2	1	3	4	2
	Trim 2	5		4	1	1	1	2		1	1	1	
	Trim 3			1	1	4	4	1	2			1	
	Trim 4	1								1	3	2	
	Total	10	1	7	2	6	6	5	4	3	7	8	2
Vol dans ou sur un véhicule	Trim 1	13	3	6	6	4	3	1	3	2	3		
	Trim 2	14	15	2	4	1	6	2		1	3	2	
	Trim 3	17	8	7	6	4		1	2	2			
	Trim 4	19	3	2	8	4		2	3	1	1	1	
	Total	63	29	17	24	13	9	6	8	6	7	3	
Vol d'armes et explosifs	Trim 1				1						1		
	Trim 2			2							1		
	Trim 3	2	1	2	1								
	Trim 4			1	1	1			1	2		1	
	Total	2	1	5	3	1			1	2	2	1	
Arrachage de sac à main	Trim 1												1
	Total												1
Vol à l'arraché	Trim 1											1	1
	Trim 2	1		1									
	Trim 4							1					
	Total	1		1				1				1	1



FC Vol autre

		2000	2013	2014	2015	2016	2017	2018	2019	2020	2021	2022	2023
Vol à la tire	Trim 1		1	1	1	1	3			1	1		
	Trim 2	2	4	1	1	3	1	1					
	Trim 3			2	2		1	2					
	Trim 4		4	2	1	2		2	1				
	Total	2	9	6	5	6	5	5	1	1	1		
Vol à l'étalage	Trim 1		3	5	1	1	1	4	2	1	5	4	4
	Trim 2		3	8		4	1	4	2		9	1	
	Trim 3	1	2	2	3	1	1	4		6	2	2	
	Trim 4		1	4	3	1		1	1	1	1	3	
	Total	1	9	19	7	7	3	13	5	8	17	10	4
Vol par ruse	Trim 1				1	1		1					
	Trim 3	1											
	Trim 4	1									1		
	Total	2			1	1		1			1		
Vol de métaux	Trim 1		1	2	5	1		1	3		3	2	3
	Trim 2		5	2	2		1	1	2	1	3	2	
	Trim 3		4		3		3	1	2	1			
	Trim 4		1	1	1	1	1	1	1		1	2	
	Total		11	5	11	2	5	4	8	2	7	6	3
Vol sur les chantiers	Trim 1	2	1	2	4	1	1	3	2	1	4		
	Trim 2	1		4	2		1	3	3	3	3		
	Trim 3	3	3	1		2	4		3	4	7		
	Trim 4	5	1	2	1	2	2	1	3	4			
	Total	11	5	9	7	5	8	7	11	12	14		
Home-invasion	Trim 1											1	
	Trim 3									1			
	Total									1		1	



FC Vol autre

		2000	2013	2014	2015	2016	2017	2018	2019	2020	2021	2022	2023
Vol d'animaux	Trim 1						1						
	Trim 3		2			1			1				
	Trim 4					2					1		
	Total		2			3	1		1		1		
Vol de cargaison	Trim 4							1					
	Total							1					



Criminalité ICT

		2000	2013	2014	2015	2016	2017	2018	2019	2020	2021	2022	2023
Fraude de cartes de paiements	Trim 1	1					2		1		1		
	Trim 2		1		1	1	1			1			
	Trim 3		3						1	1	3		
	Trim 4		1										
	Total	1	5		1	1	3		2	2	4		
Phishing	Trim 1							1		1	13	8	2
	Trim 2								2	9	3	4	
	Trim 3									5	2	1	
	Trim 4							1	2	19	4	5	
	Total							2	4	34	22	18	2
Ransomware	Trim 2								1				
	Trim 3								2				
	Trim 4								1	1			
	Total								4	1			
Shouldersurfing	Trim 1										1		
	Trim 2									1			
	Total									1	1		



FC Autre

		2000	2013	2014	2015	2016	2017	2018	2019	2020	2021	2022	2023
Violence contre les métiers d'intérêt général	Trim 1			1							1	2	
	Trim 2							1					
	Trim 3				1			2			1	1	
	Trim 4			1	1						3	1	
Total				2	1	1		3			5	4	
Viol collectif	Trim 4									1			
Total										1			
Graffiti	Trim 1		1			1	2	1			1		
	Trim 2			1	1		3	1				1	
	Trim 3			1			1	2			1		
	Trim 4		1			1	2				1		
Total			2	2	1	2	8	4			3	1	
Dégradation de voiture	Trim 1		16	9	3	10	16	13	5	10	10	12	2
	Trim 2	4	12	14	8	9	13	10	8	10	5	9	
	Trim 3	1	12	12	18	14	25	9	12	8	7	9	
	Trim 4	5	45	6	8	11	5	16	10	7	8	7	
Total		10	85	41	37	44	59	48	35	35	30	37	2
Rixe au couteau	Trim 1										1	1	1
	Trim 2							1			1		
	Trim 3				1								
Total					1			1			2	1	1



PH Violence intrafamiliale (VIF)

		2000	2013	2014	2015	2016	2017	2018	2019	2020	2021	2022	2023
VIF: physique, dans le couple	Trim 1	2	6	3	1	6	9	7	6	5	4	3	4
	Trim 2	3	4	9	8	6	4	6	11	10	5	9	
	Trim 3	1	5	6	6	6	3	8	12	4	5	7	
	Trim 4		2	3	7	7	2	7	9	6	9	6	
	Total	6	17	21	22	25	18	28	38	25	23	25	4
VIF: physique, envers des descendants	Trim 1					1							3
	Trim 2		1			1	1		1	2	1	1	
	Trim 3		1	2	2			1		2		2	
	Trim 4			1							1	1	
	Total		2	3	2	2	1	1	1	4	2	4	3
VIF: physique, envers d'autres membres	Trim 1	2	1	2	1	2	1	1	1			2	3
	Trim 2	4	2	4		1	1	2	2	1	3		
	Trim 3	2			4		3	1	1	5	1	6	
	Trim 4	4					2		1	2	1	2	
	Total	12	3	6	5	3	7	4	5	8	5	10	3
VIF: sexuelle, dans le couple	Trim 1										1		
	Trim 2										1		
	Total										2		
VIF: sexuelle, envers des descendants	Trim 1						1				1		
	Trim 2			1									
	Trim 3					2							
	Trim 4			1			1						
	Total			2		2	2					1	
VIF: psychique, dans le couple	Trim 1	6	1	4	5	2	6	4	5	2	9	2	3
	Trim 2	13	6	3	1	9	9	6	4	3	5	6	
	Trim 3	4	8	5	3	13	3	8	1	4	14	7	
	Trim 4	6	2	10	2	9	10	12	1	8	5	6	
	Total	29	17	22	11	33	28	30	11	17	33	21	3



PH Violence intrafamiliale (VIF)

		2000	2013	2014	2015	2016	2017	2018	2019	2020	2021	2022	2023
VIF: psychique, envers des descendants	Trim 1		1										
	Total		1										
VIF: psychique, envers d'autres membres	Trim 2			1	1						2	1	
	Trim 3						1						
	Trim 4			1									
	Total			2	1		1				2	1	
VIF: économique, dans le couple	Trim 1								1	1			
	Trim 2		1			1			1				
	Trim 3						1	1					
	Trim 4				1	3			1		1		
Total		1		1	4	1	1	3	1	1			
VIF: économique, envers des descendants	Trim 2										1		
	Trim 3										1		
	Total										2		
VIF: économique, envers d'autres membres	Trim 1	6					1	1	1	1		1	1
	Trim 2	6	1		1	2		1	1	1	1		
	Trim 3	1	1		1	3	1		1	1		1	
	Trim 4	3		2	1	1					1		
Total	16	2	2	3	6	2	2	3	3	2	2	1	



PH Hormones et dopage

		2000	2013	2014	2015	2016	2017	2018	2019	2020	2021	2022	2023
Dopage humain	Trim 1		1						1	1	1		
	Trim 2						1						
	Trim 3						1	1					
	Trim 4									1			
Total			1				2	1	1	2	1		



PH Drogues

		2000	2013	2014	2015	2016	2017	2018	2019	2020	2021	2022	2023
Vente de cocaïne	Trim 1					1					1		
	Trim 2								1		1		
	Trim 3							1					
	Trim 4						2	2			1		
Total						1	2	3	1		3		
Import-export de cocaïne	Trim 2							1	1				
Total								1	1				
Production de drogues synthétiques	Trim 1									1		1	
	Trim 2											1	
	Trim 3			1	1		1						
	Trim 4									1			
Total				1	1		1			2		2	
Import-export de drogues synthétiques	Trim 2							1					
Total								1					
Vente de drogues synthétiques	Trim 1							1		1			
	Trim 2		2		1		2				3	1	
	Trim 3			1		1	1		1		1		
	Trim 4					3					1		
Total			2	1	1	4	4			2	5	1	
Production de cannabis (culture)	Trim 1		2	4	1	1		2		1			
	Trim 2		1		1			1	1			2	
	Trim 3		3		2	1	1	2					
	Trim 4		1	1	2			2	1	1	1	2	
Total			7	5	6	2	1	7	2	2	1	4	



PH Trafic d'armes

		2000	2013	2014	2015	2016	2017	2018	2019	2020	2021	2022	2023
Commerce et production d'arme à feu et mun.	Trim 1		1								1		
	Trim 2											1	
	Trim 3									1			
	Trim 4				1		1						
Total			1			1		1		1	1	1	



PH Traite des êtres humains

		2000	2013	2014	2015	2016	2017	2018	2019	2020	2021	2022	2023
TEH - exploitation économique	Trim 2							1					
	Trim 3							1					
	Total							2					
TEH - exploitation sexuelle	Trim 1			1									
	Total			1									



PH Violence dans l'espace public

		2000	2013	2014	2015	2016	2017	2018	2019	2020	2021	2022	2023
Violence physique (transport public)	Trim 1								1				1
	Trim 2										1		
	Total								1		1		1
Violence physique (voie publique)	Trim 1		1	3	4	2	4	7	5	7		4	4
	Trim 2	4	6	6	6	3	4	7	1	2	5	6	
	Trim 3	2	9	3	7	7	3	7	5	3		3	
	Trim 4	3	1	6	4	2	5	2	3	4	9	5	
	Total	9	17	18	21	14	16	23	14	16	14	18	4
Violence physique (autre endroit public)	Trim 1			2	1	1					1	1	
	Trim 2		2		1	1					1		
	Trim 3			1								1	
	Trim 4	1					1			1	1	2	
	Total	1	2	3	2	2	1			1	3	4	
Violence physique (endroit accessible au public)	Trim 1	4	1	5	2	3		5		2	1	2	1
	Trim 2	3	3	1	3	2	2	4	4	2	5	4	
	Trim 3	3	1	8	1	2	3	4	3	3		4	
	Trim 4		4		1	1	3		2	3	2		
	Total	10	9	14	7	8	8	13	9	10	8	10	1
Violence sexuelle (voie publique)	Trim 2	2							2			1	
	Trim 3					1			2				
	Trim 4								1	2	1		
	Total	2				1			5	2	1	1	
Violence sexuelle (autre endroit public)	Trim 1				1								
	Trim 2	1											
	Trim 3	2	1					1	1				
	Trim 4	2											
	Total	5	1		1			1	1				



PH Violence dans l'espace public

		2000	2013	2014	2015	2016	2017	2018	2019	2020	2021	2022	2023
Violence sexuelle (endroit accessible au public)	Trim 1			1									
	Trim 2									1		1	
	Trim 3			1				1		1			
	Trim 4		2		1					1			
Total			2	2	1			1		3		1	
Violence psychique (transport public)	Trim 3							1					
Total								1					
Violence psychique (voie publique)	Trim 1	1	2			2	2	1	3	4	1	1	6
	Trim 2	3	3	8	3	5	7	2	1	3	3	2	
	Trim 3	1	4	1	4	3	7	1		2	3	4	
	Trim 4	2	4	1	2	1	2	2	1	3	1	8	
Total		7	13	10	9	11	18	6	5	12	8	15	6
Violence psychique (autre endroit public)	Trim 1	1				2				1			
	Trim 4						1				1	2	
Total		1				2	1			1	1	2	
Violence psychique (endroit accessible au public)	Trim 1	4	2	3	1	5			1	2	2	2	
	Trim 2		1	1	1	1	3	3	1	4	1		
	Trim 3	1	1	1		2	3	1		4	3	1	
	Trim 4	1	1	2	2	1		4	2	1	2	2	
Total		6	5	7	4	9	6	8	4	11	8	5	
Vol à main armée (transport public)	Trim 2		1										
Total			1										
Vol à main armée (voie publique)	Trim 1			1									
	Trim 3	1											
Total		1		1									



PH Violence dans l'espace public

		2000	2013	2014	2015	2016	2017	2018	2019	2020	2021	2022	2023
Vol à main armée (endroit accessible au public)	Trim 1		1	1	4		1						
	Trim 2	1											
	Trim 3				1		1	1					
	Trim 4		1		1		1				1		
Total		1	2	1	6		3	1			1		
Vol avec violence sans arme (voie publique)	Trim 1												1
	Trim 2	2		1									
	Trim 3			1		2	1					1	
Total		2		2		2	1					1	1
Vol avec violence sans arme (endr. acces. au pub.)	Trim 1	1						1					1
	Trim 2	1		2									
	Trim 3				1		2						
	Trim 4	1											
Total		3		2	1		2	1					1



PH Autre

		2000	2013	2014	2015	2016	2017	2018	2019	2020	2021	2022	2023
Terrorisme, extrémisme et radicalisme	Trim 1							1					
	Trim 2				1								
	Trim 4								1				
	Total				1		1	1					
Cyberharcèlement	Trim 1	1		1	5		5		2	1	2		1
	Trim 2	2	2		2		2	3			1	3	
	Trim 3			3	1	1	4	2		1			
	Trim 4		1			2	1	2		1		3	
Total	3	3	4	8	3	12	7	2	3	3	6	1	
Fraude à l'identité	Trim 1			1	1	2	1		2	2	9	7	
	Trim 2		1		1		2	1	4	1	2	3	
	Trim 3		1	1	4		1			3	1		
	Trim 4		1	1	1	1		3		9	7	4	
Total		3	3	7	3	4	4	6	15	19	14		



Dilsen-Stokkem

2022

FC Vol moyen de transport

	Jan	Fév	Mar	Avr	Mai	Juil	Août	Sep	Oct	Nov	Déc	Total
Vol de voiture	1	1	1							1		4
Vol de moto					1							1
Vol de vélomoteur											1	1
Vol de vélo	1			2	1	1	1	1	7	6		20

FC Cambriolage

	Jan	Fév	Avr	Mai	Juin	Juil	Août	Sep	Oct	Nov	Déc	Total
Cambriolage dans habitation	3	1	2		1	2	1	1	7	2	2	22
Cambriolage ds entreprise ou commerce	1			3	2					1	2	9
Cambriolage dans bâtiment (total)	4	1	2	3	3	2	1	1	7	3	4	31

FC Vol autre

	Jan	Fév	Mar	Avr	Mai	Juin	Août	Sep	Oct	Nov	Déc	Total
Vol avec violence sans arme	2	1	1	1				1	2			8
Vol dans ou sur un véhicule						2			1			3
Vol d'armes et explosifs										1		1
Vol à l'arraché	1											1
Vol à l'étalage	1	1	2		1		1	1	1		2	10
Vol de métaux		1	1	1	1						2	6
Home-invasion	1											1

Criminalité ICT

	Jan	Fév	Mar	Mai	Juin	Sep	Oct	Nov	Total
Phishing	4	3	1	2	2	1	2	3	18



FC Autre

	Jan	Fév	Mar	Avr	Mai	Juin	Juil	Août	Sep	Oct	Nov	Déc	Total
Violence contre les métiers d'intérêt général		1	1				1					1	4
Graffiti					1								1
Dégradation de voiture	1	4	7	1	3	5	4	2	3	3	3	1	37
Rixe au couteau			1										1

PH Violence intrafamiliale (VIF)

	Jan	Fév	Mar	Avr	Mai	Juin	Juil	Août	Sep	Oct	Nov	Déc	Total
VIF: physique, dans le couple	2		1	3	4	2	3	3	1	2	1	3	25
VIF: physique, envers des descendants					1			2		1			4
VIF: physique, envers d'autres membres			2				1	4	1			2	10
VIF: psychique, dans le couple		2		3	1	2	3	1	3	1	3	2	21
VIF: psychique, envers d'autres membres					1								1
VIF: économique, envers d'autres membres		1							1				2

PH Drogues

	Fév	Avr	Mai	Juin	Déc	Total
Production de drogues synthétiques	1	1				2
Vente de drogues synthétiques				1		1
Production de cannabis (culture)			2		2	4

PH Trafic d'armes

	Mai	Total
Commerce et production d'arme à feu et mun.	1	1



PH Violence dans l'espace public

	Jan	Fév	Mar	Avr	Mai	Juin	Juil	Août	Sep	Oct	Nov	Déc	Total
Violence physique (voie publique)		3	1	4	1	1	1	1	1	1	2	2	18
Violence physique (autre endroit public)	1							1		2			4
Violence physique (endroit accessible au public)	1		1	1	1	2	1	2	1				10
Violence sexuelle (voie publique)					1								1
Violence sexuelle (endroit accessible au public)				1									1
Violence psychique (voie publique)	1			1		1	2	2		1	6	1	15
Violence psychique (autre endroit public)										2			2
Violence psychique (endroit accessible au public)			2					1		2			5
Vol avec violence sans arme (voie publique)									1				1

PH Autre

	Jan	Fév	Mar	Avr	Mai	Juin	Oct	Nov	Déc	Total
Cyberharcèlement					1	2	1	2		6
Fraude à l'identité	2	4	1	2	1		2	1	1	14



2023

FC Vol moyen de transport

	Fév	Mar	Total
Vol de voiture		2	2
Vol de vélo	1		1

FC Cambriolage

	Jan	Fév	Mar	Total
Cambriolage dans habitation	6		2	8
Cambriolage ds entreprise ou commerce		2	3	5
Cambriolage dans bâtiment (total)	6	2	5	13

FC Vol autre

	Jan	Fév	Mar	Total
Vol avec violence sans arme	1		1	2
Arrachage de sac à main	1			1
Vol à l'arraché	1			1
Vol à l'étalage	1		3	4
Vol de métaux		2	1	3

Criminalité ICT

	Fév	Total
Phishing	2	2

FC Autre

	Jan	Fév	Mar	Total
Dégradation de voiture	1		1	2
Rixe au couteau		1		1



PH Violence intrafamiliale (VIF)

	Jan	Fév	Mar	Total
VIF: physique, dans le couple	1	1	2	4
VIF: physique, envers des descendants	1	1	1	3
VIF: physique, envers d'autres membres	2		1	3
VIF: psychique, dans le couple	3			3
VIF: économique, envers d'autres membres		1		1

PH Violence dans l'espace public

	Jan	Fév	Mar	Total
Violence physique (transport public)			1	1
Violence physique (voie publique)	2	1	1	4
Violence physique (endroit accessible au public)			1	1
Violence psychique (voie publique)	3	3		6
Vol avec violence sans arme (voie publique)	1			1
Vol avec violence sans arme (endr. acces. au pub.)			1	1

PH Autre

	Mar	Total
Cyberharcèlement	1	1

STATISTIQUES POLICIERES DE CRIMINALITE

LIEU DE PERPETRATION: COMMUNE

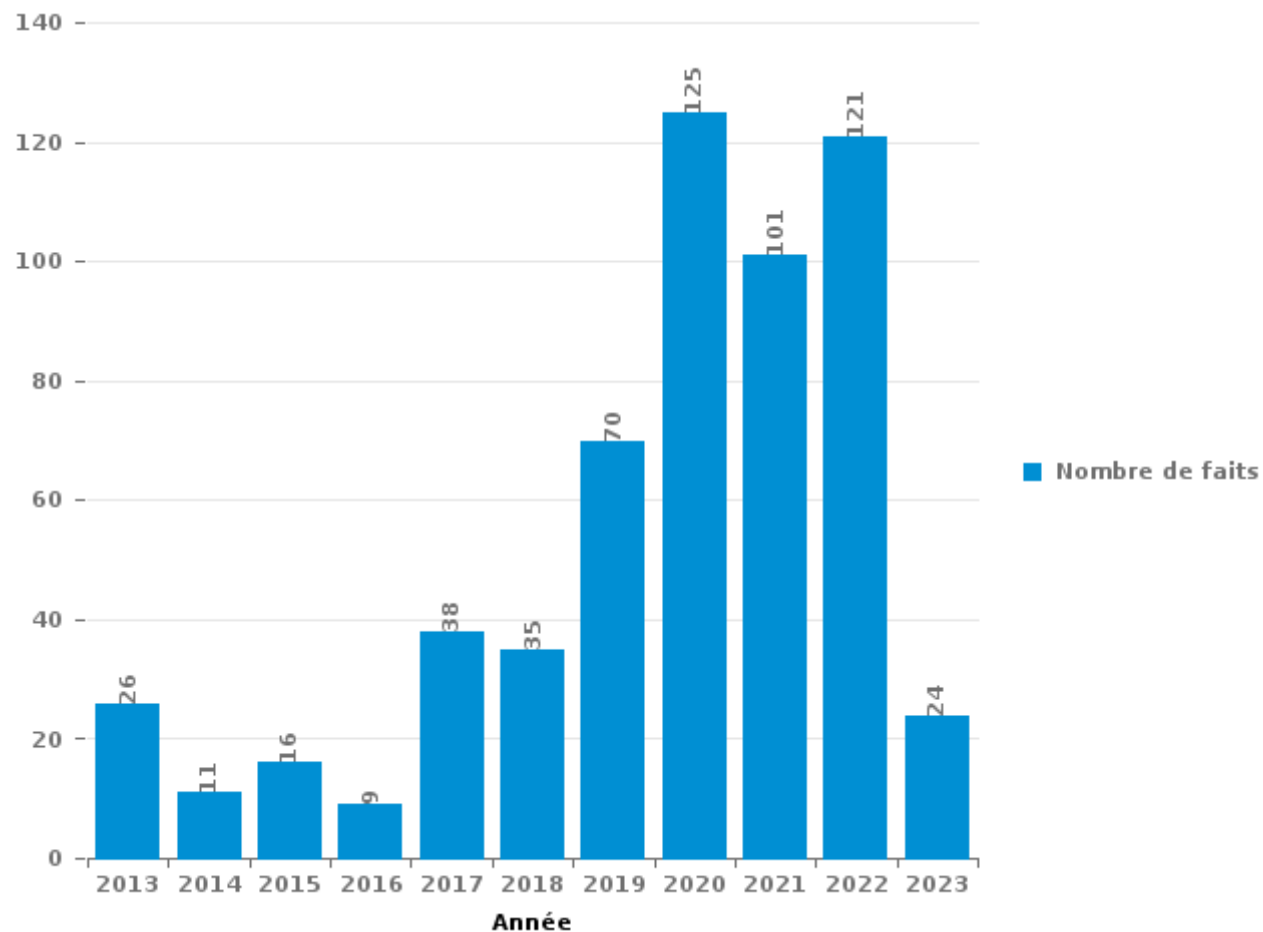
Dilsen-Stokkem

PARTIE III : ICT



Dilsen-Stokkem

Nombre total de délits avec un élément ICT/online, depuis 2013





Criminalité ICT/online au sens strict

Infractions (exhaustif)

	2013	2014	2015	2016	2017	2018	2019	2020	2021	2022	2023
Code pénal social: Infr. contre foi publique en droit pénal social: Faux en informatique										1	
Criminalité informatique: Faux en informatique:		1	1	1	1	1	1	2	2	7	4
Criminalité informatique: Fraude informatique:	8	1	3	3	10	8	30	63	55	75	12
Criminalité informatique: Hacking:	1	1		1	5	6	5	11	5	4	1
Criminalité informatique: Sabotage:	4		1		2	2	4	1	1		
Total:	13	3	5	5	18	17	40	77	63	87	17

Figures criminelles (à considérer spécifiquement – ne pas additionner avec d'autres éléments – risque de double comptage!)

	2013	2015	2016	2017	2018	2019	2020	2021	2022	2023
Fraude de cartes de paiements	5	1	1	3		2	2	4		
Phishing					2	4	34	22	18	2
Ransomware						4	1			
Shouldersurfing							1	1		



Criminalité ICT/online au sens large

Infractions (uniquement si code-fait existe)

	2013	2014	2015	2016	2017	2018	2019	2020	2021	2022	2023
Armes et explosifs: Autre: Vente par correspondance/internet d'arme à feu						1					
Fraude: Escroquerie: Fraude par internet	14	5	3		9	12	40	81	62	72	18
Infr. contre autres valeurs morales et sentiments: Cyberlokkig (leurre de mineur par ICT):					1						
Infr. contre les moeurs: Grooming (contact par ICT avec mineur < 16 ans):			1				1		1		
Infr. contre les moeurs: Pornographie enfantine: Accès pornographie enfantine via technologie									1		
Infr. contre les moeurs: Voyeurisme: Diffusion enregistrement nudité ou intimité				2				1	1	1	
Total:	14	5	4	2	10	13	41	82	65	73	18

Figures criminelles (à considérer spécifiquement – ne pas additionner avec d'autres éléments – risque de double comptage!)

	2013	2014	2015	2016	2017	2018	2019	2020	2021	2022	2023
Cyberharcèlement	3	4	8	3	12	7	2	3	3	6	1

STATISTIQUES POLICIERES DE CRIMINALITE

LIEU DE PERPETRATION: COMMUNE

Dilsen-Stokkem

PARTIE IV : DESTINATION LIEU



Dilsen-Stokkem

Vol et extorsion

	2000	2013	2014	2015	2016	2017	2018	2019	2020	2021	2022	2023
Habitation: maison	59	67	48	63	42	38	49	37	44	36	38	8
Magasin	16	25	39	21	17	14	20	13	11	21	11	5
Voie publique	38	20	22	19	18	16	17	15	13	11	19	3
Entreprise	32	27	18	18	9	13	12	14	8	10	12	7
Inconnue	23	22	20	20	20	9	15	12	3	4	7	2
Habitation: allée	26	15	17	16	6	14	10	8	8	5	6	3
Parking	20	14	18	10	10	6	12	10	7	6	5	1
Chantier	5	5	9	7	4	8	7	11	12	15		
Habitation: dépendances	5	6	6	10	8	4	6	5	5	7	3	4
Moyen de transport: voiture	21	16	8	6	9	3	1	4				
Horeca	18	10	7	5	6	6	4	3	4	1	2	
Habitation: non précisée	11	2	10	4	5	5	3	4	8	5	6	2
Institution d'enseignement	6	8	6	7	3		14	3	3	4	5	
Culture et loisirs	10	9	5	8	6	3	5	3	3	3		1
Terrain	4	7	6	5	4	2	3	5	5	4	3	2
Habitation: appartement		13	5	3	7	3	2	6	5	2	3	
Autre		4	6	6	3	4	3	2	2	8	4	1
Habitation: garage	4	3	3	5	5	1	2	2	1	5		
Infrastructure sportive	4	7	4	1		2	5	1	2	1	3	1
Moyen de transport: camion	1	6	5	6	4	4	2	1				
Station essence	4	3	3	1	1		1		3	4	1	
Service public		2	3	4			4	2	1	1	2	
Arrêt de bus / tram	2	2	2		4	1	1	3		1		
Emplacement de vélo		1			1	1	4	3	1	1	3	
Habitation: autre	3	2	2		1	2	3					1
Stade	4		4	2	1	2						
Edifice religieux / lieu du culte		1	2	4	2		2				1	
Cimetière	2	1		2			1				1	
Médecin / dentiste / pharmacien		5	1							1		
Service		3	1							2	1	
Banque / institution financière	1			1				1	1	1		
Maison de repos	1	1	2	1								
Moyen de transport: autre	1	1	1	1			1					
Moyen de transport: autobus / autocar		1				1				1		
Bâtiment administratif			1					1				
Eaux intérieures et maritimes		1								1		
Maison de débauche	1		1									
Guichet automatique		1										
Total	322	311	285	256	196	162	209	169	150	161	136	41

FPF/DGR/DRI/BIPOL - Statistiques policières de criminalité (date de clôture: 22/09/2023)

Les données pour les années 2001 jusqu'à 2012 ne sont plus publiées mais restent disponibles sur demande auprès du service BIPOL.

Les données pour 2023 ne concernent que le 1er trimestre.



Dilsen-Stokkem

Dégradation de la propriété

	2000	2013	2014	2015	2016	2017	2018	2019	2020	2021	2022	2023
Voie publique	33	53	27	26	25	45	20	15	13	17	37	1
Habitation: résidence principale	28	45	37	15	23	26	28	24	22	17	18	6
Habitation: allée	7	15	12	5	11	17	19	11	16	15	5	
Parking	4	14	5	7	5	8	10	12	10	6	7	1
Institution d'enseignement	5	3	5	1		7	5	10	3	4	1	
Habitation: non précisée	6	5	6	2	5	2	3	3	2	3	6	
Terrain	4	4	6	1	1	5	3	4	2	2	2	2
Entreprise	6	3	6	6	2	3	3	1	1	1	2	1
Inconnue	9	5	3	2	1	1	3	3	1	2	1	
Habitation: jardin	1	2	3	3	6	1	1	4	2	1	4	2
Culture et loisirs	6	2	1		1	4	1	1	1	1	3	2
Habitation: dépendances	1	4	3	2	2	1	5		1		3	
Infrastructure sportive	4	4	2	1		1		1	1	1	4	2
Habitation: garage	4	5	2	4	1	1	2				1	
Horeca	3	5		1	1	1		2	1	1	2	
Autre	1	4		3	3	1			1		3	
Moyen de transport: voiture	7	1	2	1	1	2	1		1			
Chantier	1	2	2			1		1		1	2	
Magasin	1	4			2		1		1			1
Habitation: résidence secondaire	2			2	1		1	1	1	1		
Stade			2	1	1	2		1	2			
Arrêt de bus / tram		1				1	3					
Edifice religieux / lieu du culte	2	1		2								
Service public		1		1		2	1					
Banque / institution financière	1	1						1				
Cimetière	1		1	1								
Eaux intérieures et maritimes	1		1					1				
Bureau de police			1				1					
Service		1	1									
Aéroport		1										
Bâtiment administratif								1				
Emplacement de vélo									1			
Maison de débauche		1										
Moyen de transport: autre					1							
Station essence					1							
Total	138	187	128	87	94	132	111	97	83	73	101	18

FPF/DGR/DRI/BIPOL - Statistiques policières de criminalité (date de clôture: 22/09/2023)

Les données pour les années 2001 jusqu'à 2012 ne sont plus publiées mais restent disponibles sur demande auprès du service BIPOL.

Les données pour 2023 ne concernent que le 1er trimestre.



Dilsen-Stokkem

Infractions contre l'intégrité physique

	2000	2013	2014	2015	2016	2017	2018	2019	2020	2021	2022	2023
Habitation	24	30	40	30	39	33	55	46	40	43	38	11
Voie publique	15	17	22	23	15	13	17	15	18	18	22	4
Institution d'enseignement	3	2	3	5	5	4	4	2	1	2	8	4
Habitation: allée	3	1	6	2	2	4	2	1	3	9	3	1
Horeca	5	3	5	1	4	2	6	5	2	3	1	
Inconnue	9	4	2	4		3	2	1	1	1	4	
Parking		3	1	1	2	4	3	2		3	4	
Culture et loisirs	1	1	2	1		2	2	1			5	1
Entreprise		1	4		1	2		2	1	1		1
Terrain	1	1	1	1		1	2	2		2	2	
Infrastructure sportive	1	2	1	1	1			1	1		1	
Habitation: jardin	1			1				2		1	1	
Magasin	1			2	1				1		1	
Autre			1			3					1	
Stade	1		1				2	1				
Station essence				1					2	1		
Service public							2			1		
Arrêt de bus / tram										1		
Banque / institution financière	1											
Edifice religieux / lieu du culte							1					
Maison de débauche			1									
Maison de repos					1							
Moyen de transport: autobus / autocar								1				
Total	66	65	90	73	71	71	98	82	70	86	91	22

FPF/DGR/DR/BIPOL - Statistiques policières de criminalité (date de clôture: 22/09/2023)

Les données pour les années 2001 jusqu'à 2012 ne sont plus publiées mais restent disponibles sur demande auprès du service BIPOL.

Les données pour 2023 ne concernent que le 1er trimestre.

STATISTIQUES POLICIERES DE CRIMINALITE

LIEU DE PERPETRATION: COMMUNE

Dilsen-Stokkem

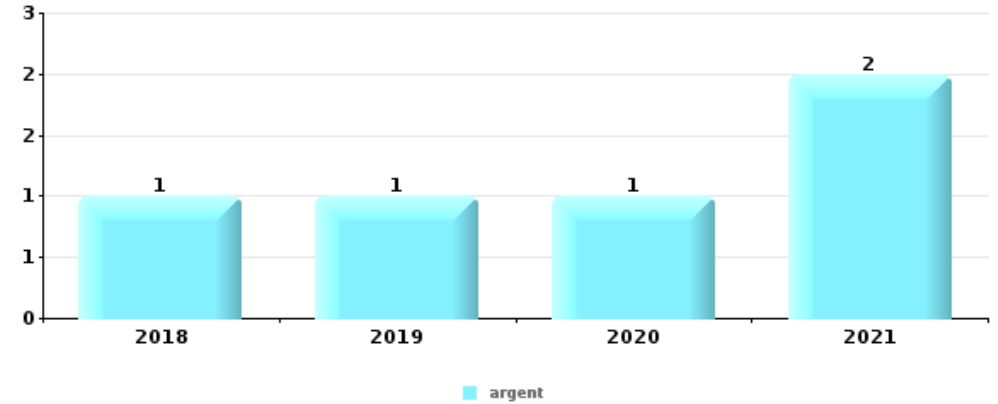
PARTIE V : OBJETS ET MOYENS DE TRANSPORT



Dilsen-Stokkem

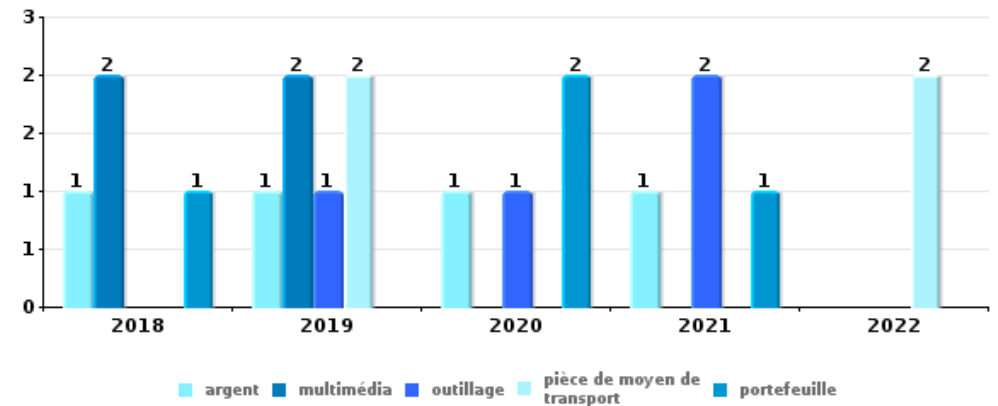
Vol à main armée

Top 5 Objets volés (sbd nombre de faits)		2018	2019	2020	2021	2022	2023
1	argent	1	1	1	2		
2	bijouterie / montre			1	1		
3	arme: autre arme		1				
3	clé				1		
3	coffre-fort / coffret (argent) / caisse				1		
3	GSM et accessoires				1		



Vol dans ou sur un véhicule

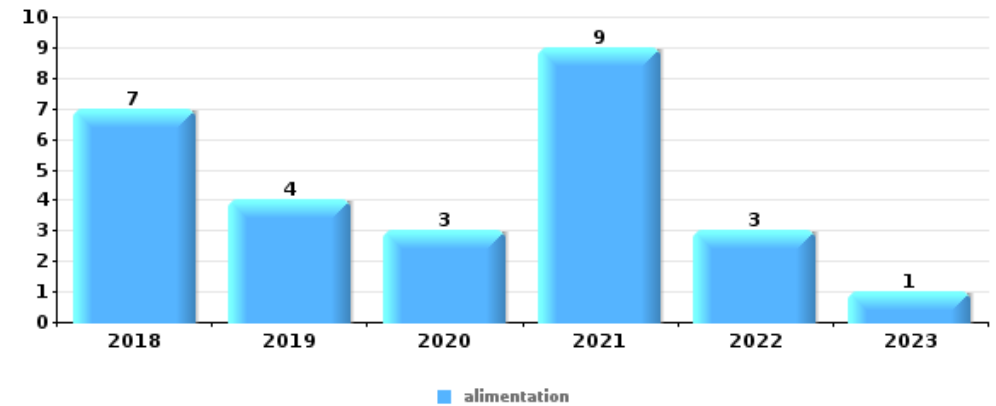
Top 5 Objets volés (sbd nombre de faits)		2018	2019	2020	2021	2022	2023
1	argent	1	1	1	1		
1	multimédia	2	2				
1	outillage		1	1	2		
1	pièce de moyen de transport		2			2	
1	portefeuille	1		2	1		





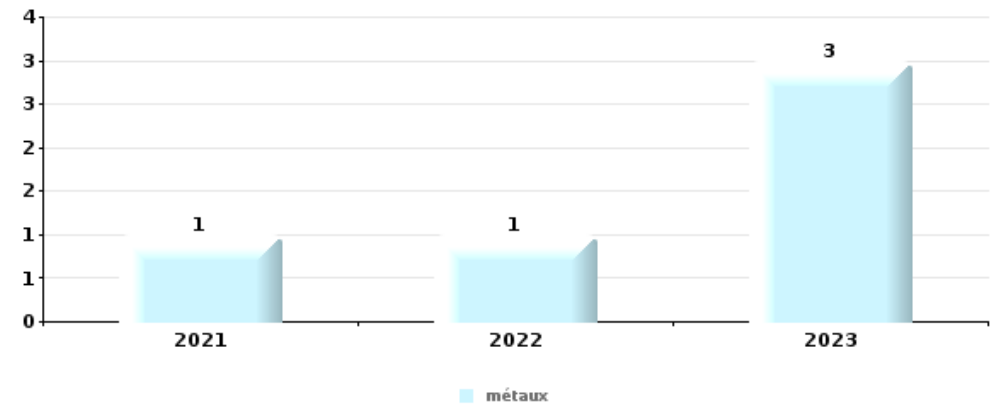
Vol à l'étalage

Top 5 Objets volés (sbd nombre de faits)		2018	2019	2020	2021	2022	2023
1	alimentation	7	4	3	9	3	1
2	parfum / produit de beauté	3	1	1	5	2	2
3	tabac	2				1	
3	vêtement	1		1	1		
5	bijouterie / montre				2		
5	multimédia			1		1	



Cambrilage ds entreprise ou commerce

Top 5 Objets volés (sbd nombre de faits)		2018	2019	2020	2021	2022	2023
1	métaux				1	1	3
2	argent	2					
2	document véhicule				2		
2	GSM et accessoires	1			1		
2	outillage			1	1		

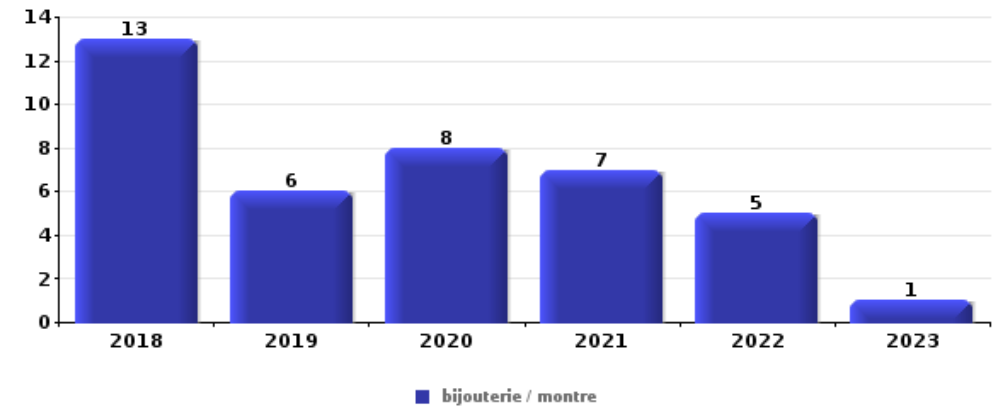




Cambrassage dans habitation

Top 5 Objets volés (sbd nombre de faits)

	2018	2019	2020	2021	2022	2023
1 bijouterie / montre	13	6	8	7	5	1
2 argent	5	6	8	7	4	1
3 multimédia	4	2	5	2		1
4 coffre-fort / coffret (argent) / caisse	4	1	2	1	4	1
5 ordinateur et accessoires	2	3	4	2	1	
5 outillage	2	3	1	3	2	1



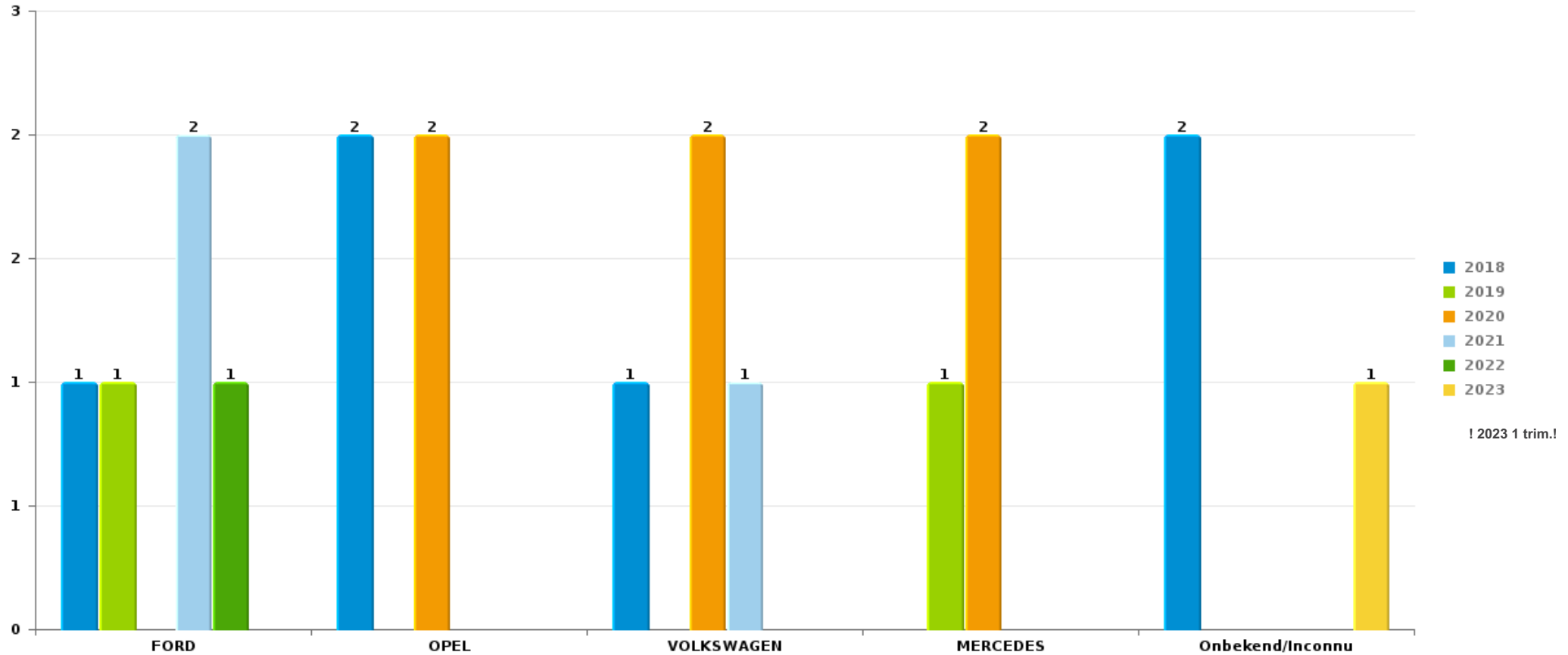
Remarque: en ce qui concerne les objets, aucun total n'est reproduit étant donné que plusieurs objets peuvent avoir été volés lors d'un même fait.



Dilsen-Stokkem

Vol de voiture

Nombre de voitures volées par marque (Top 5)



STATISTIQUES POLICIERES DE CRIMINALITE

LIEU DE PERPETRATION: COMMUNE

Dilsen-Stokkem

PARTIE VI : SUSPECTS



Partie 1: Niveau FAITS (comptage du nombre de faits pour lesquels un certain type de suspect est impliqué)

1.1. Nombre d'infractions selon le sexe des suspects identifiés (par catégorie principale)

Étant donné que, tant un suspect identifié masculin qu'un suspect identifié féminin peuvent être impliqués lors d'un même fait, il est possible que la somme des colonnes «Hommes» et «Femmes» soit supérieure à la valeur de la colonne «Total...» (voir également la note méthodologique)

Dilsen-Stokkerr

2023

Catégorie principale / Sexe	Nombre total de faits avec au moins 1 suspect	Hommes	%	Femmes	%
Registre de population	19	13	68,4%	7	36,8%
Drogues	11	11	100,0%		
Infr. contre l'intégrité physique	6	5	83,3%	1	16,7%
Vol et extorsion	6	3	50,0%	4	66,7%
Fraude	5	4	80,0%	2	40,0%
Armes et explosifs	4	4	100,0%		
Infr. contre la sécurité publique	4	4	100,0%	1	25,0%
Environnement	3	3	100,0%	1	33,3%
Infr. contre autres valeurs morales et sentiments	2	2	100,0%		
Législation sur les étrangers	2	2	100,0%	2	100,0%
Criminalité informatique	1	1	100,0%		
Dégradation de la propriété	1	1	100,0%		
Infr. contre l'autorité publique	1	1	100,0%		
Ivresse et alcool	1			1	100,0%
Protection de la personne	1	1	100,0%		
Total	67	55	82,1%	19	28,4%





1.2. Nombre d'infractions selon le sexe des suspects identifiés (par figure criminelle)

Étant donné que, tant un suspect identifié masculin qu'un suspect identifié féminin peuvent être impliqués lors d'un même fait, il est possible que la somme des colonnes «Hommes» et «Femmes» soit supérieure à la valeur de la colonne «Total...» (voir également la note méthodologique)

Dilsen-Stokkerr

2023

FC Vol autre

Figure criminelle / Sexe	Nombre total de faits avec au moins 1 suspect identifié	Hommes	%	Femmes	%
Vol avec violence sans arme	1	1	100,0%		
Arrachage de sac à main	1	1	100,0%		
Vol à l'arraché	1	1	100,0%		
Vol à l'étalage	3			3	100,0%
Total	PA	PA	PA	PA	PA

FC Autre

Figure criminelle / Sexe	Nombre total de faits avec au moins 1 suspect identifié	Hommes	%
Rixe au couteau	1	1	100,0%
Total	PA	PA	PA

CRIMINALITE ENREGISTREE: SUSPECTS



PH Violence intrafamiliale (VIF)

Figure criminelle / Sexe	Nombre total de faits avec au moins 1 suspect identifié	Hommes	%
VIF: physique, dans le couple	2	2	100,0%
VIF: physique, envers des descendants	2	2	100,0%
VIF: physique, envers d'autres membres	2	2	100,0%
VIF: économique, envers d'autres membres	1	1	100,0%
Total	PA	PA	PA

PH Violence dans l'espace public

Figure criminelle / Sexe	Nombre total de faits avec au moins 1 suspect identifié	Hommes	%	Femmes	%
Violence physique (voie publique)	3	3	100,0%		
Violence physique (endroit accessible au public)	1			1	100,0%
Violence psychique (voie publique)	3	3	100,0%		
Vol avec violence sans arme (voie publique)	1	1	100,0%		
Total	PA	PA	PA	PA	PA



1.3. Nombre d'infractions selon l'âge des suspects identifiés (par catégorie principale)

Étant donné que, tant un suspect identifié mineur qu'un suspect identifié majeur peuvent être impliqués lors d'un même fait, il est possible que la somme des colonnes «Mineur» et «Majeur» soit supérieure à la valeur de la colonne «Total...» (voir également la note méthodologique)

Dilsen-Stokker

2023

Catégorie principale / Âge	Nombre total de faits avec au moins 1 suspect identifié	Mineur	%	Majeur	%
Registre de population	19			19	100,0%
Drogues	11	1	9,1%	10	90,9%
Infr. contre l'intégrité physique	6			6	100,0%
Vol et extorsion	6	1	16,7%	5	83,3%
Fraude	5			5	100,0%
Armes et explosifs	4			4	100,0%
Infr. contre la sécurité publique	4			4	100,0%
Environnement	3			3	100,0%
Infr. contre autres valeurs morales et sentiments	2			2	100,0%
Législation sur les étrangers	2			2	100,0%
Criminalité informatique	1			1	100,0%
Dégradation de la propriété	1			1	100,0%
Infr. contre l'autorité publique	1			1	100,0%
Ivresse et alcool	1			1	100,0%
Protection de la personne	1			1	100,0%
Total	67	2	3,0%	65	97,0%



1.4. Nombre d'infractions selon l'âge des suspects identifiés (par figure criminelle)

Étant donné que, tant un suspect identifié mineur qu'un suspect identifié majeur peuvent être impliqués lors d'un même fait, il est possible que la somme des colonnes «Mineur» et «Majeur» soit supérieure à la valeur de la colonne «Total...»
(voir également la note méthodologique)

Dilsen-Stokker

2023

FC Vol autre

Figure criminelle / Âge	Nombre total de faits avec au moins 1 suspect identifié	Mineur	%	Majeur	%
Vol avec violence sans arme	1			1	100,0%
Arrachage de sac à main	1			1	100,0%
Vol à l'arraché	1			1	100,0%
Vol à l'étalage	3	1	33,3%	2	66,7%
Total	PA	PA	PA	PA	PA

FC Autre

Figure criminelle / Âge	Nombre total de faits avec au moins 1 suspect identifié	Majeur	%
Rixe au couteau	1	1	100,0%
Total	PA	PA	PA

PH Violence intrafamiliale (VIF)

Figure criminelle / Âge	Nombre total de faits avec au moins 1 suspect identifié	Majeur	%
VIF: physique, dans le couple	2	2	100,0%
VIF: physique, envers des descendants	2	2	100,0%
VIF: physique, envers d'autres membres	2	2	100,0%
VIF: économique, envers d'autres membres	1	1	100,0%
Total	PA	PA	PA

**PH Violence dans l'espace public**

Figure criminelle / Âge	Nombre total de faits avec au moins 1 suspect identifié	Majeur	%
Violence physique (voie publique)	3	3	100,0%
Violence physique (endroit accessible au public)	1	1	100,0%
Violence psychique (voie publique)	3	3	100,0%
Vol avec violence sans arme (voie publique)	1	1	100,0%
Total	PA	PA	PA



Partie 2: Niveau SUSPECTS-FAIT (comptage du nombre de combinaisons suspect-fait)

2.1. Nombre de suspects-fait selon le sexe des suspects identifiés (TOP 5 des catégories principales)

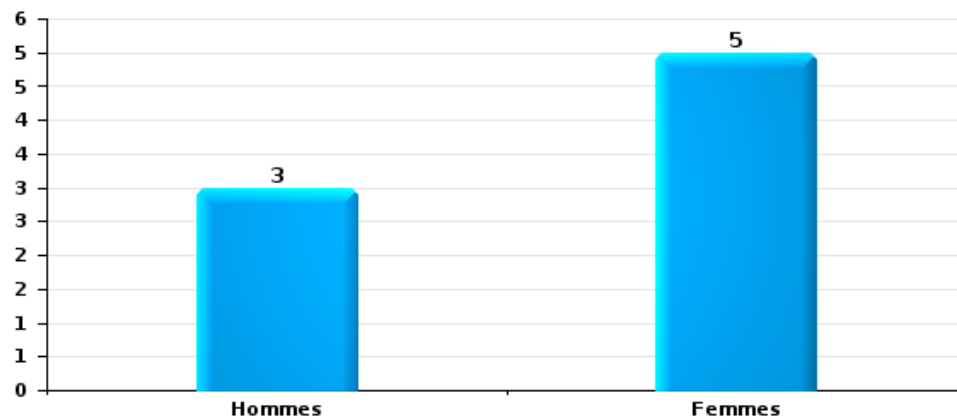
Lorsqu'un même suspect a commis plusieurs faits durant la période considérée, il est aussi comptabilisé plusieurs fois (voir également la note méthodologique)

Dilsen-Stokkem

2023

Vol et extorsion

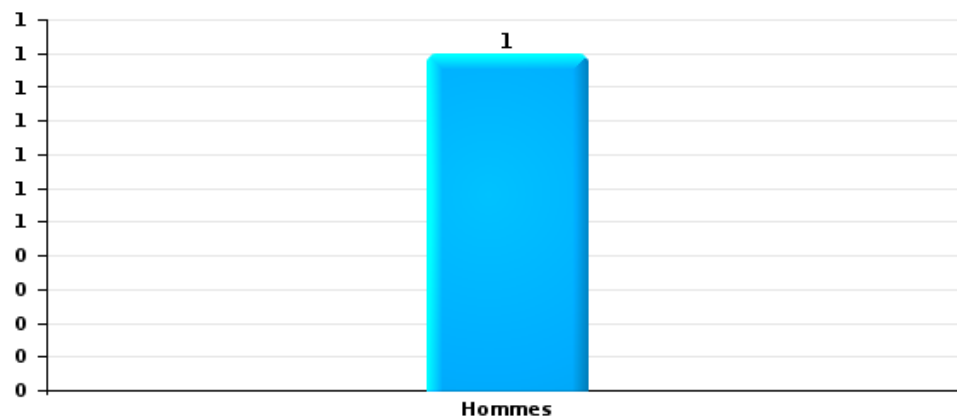
Nombre de suspects-fait selon le sexe





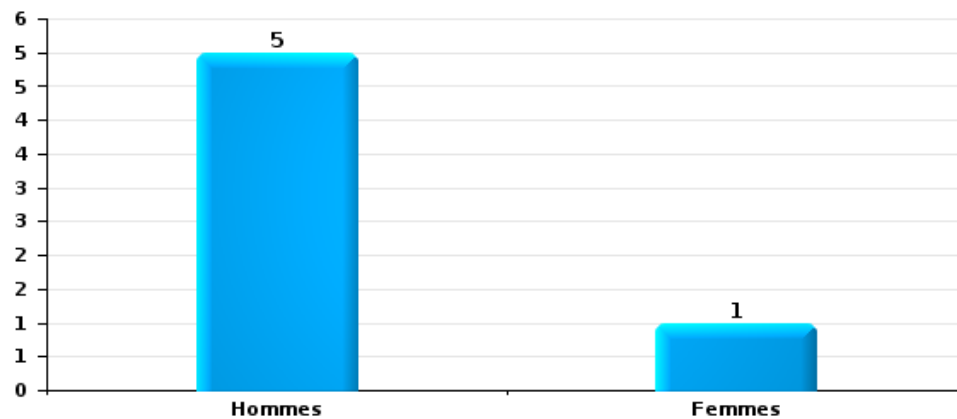
Dégradation de la propriété

Nombre de suspects-fait selon le sexe



Infr. contre l'intégrité physique

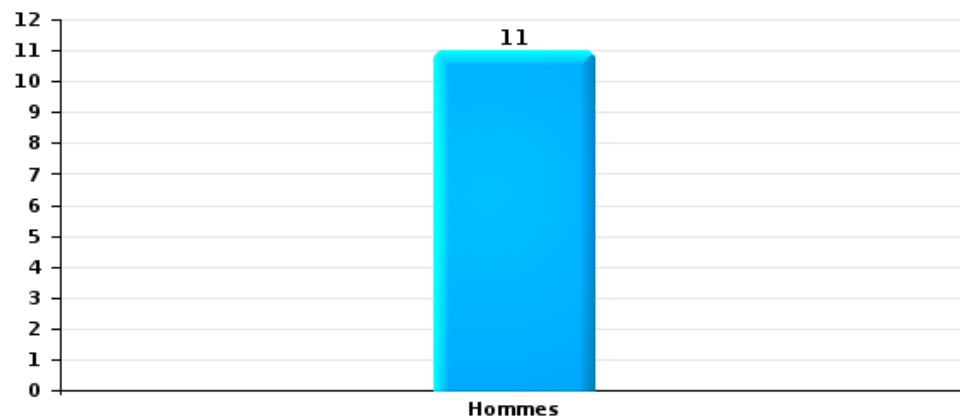
Nombre de suspects-fait selon le sexe





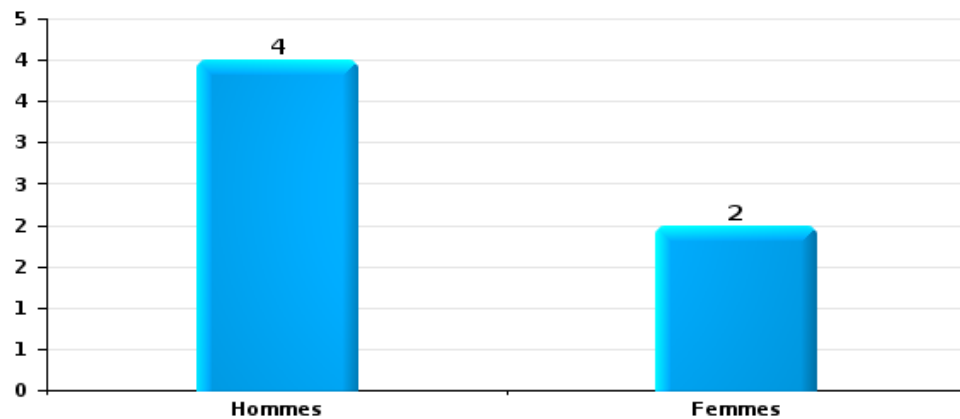
Drogues

Nombre de suspects-fait selon le sexe



Fraude

Nombre de suspects-fait selon le sexe





2.2. Nombre de suspects-fait selon le sexe des suspects identifiés (TOP 5 des figures criminelles)

Lorsqu'un même suspect a commis plusieurs faits durant la période considérée, il est aussi comptabilisé plusieurs fois
(voir également la note méthodologique)

Dilsen-Stokkem

2023



2.3. Nombre de suspects-fait selon l'âge des suspects identifiés (TOP 5 des catégories principales)

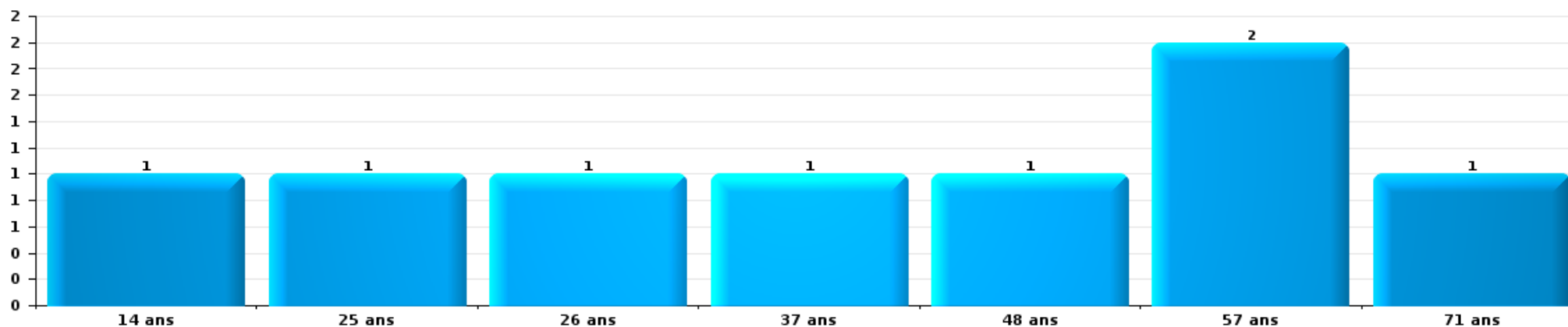
1) Lorsqu'un même suspect a commis plusieurs faits durant la période considérée, il est aussi comptabilisé plusieurs fois, qu'il ait le même âge ou non – 2) Les suspects au-dessous de 14 ans et à partir de 90 ans ne sont pas repris dans le tableau (voir également la note méthodologique)

Dilsen-Stokkem

2023

Vol et extorsion

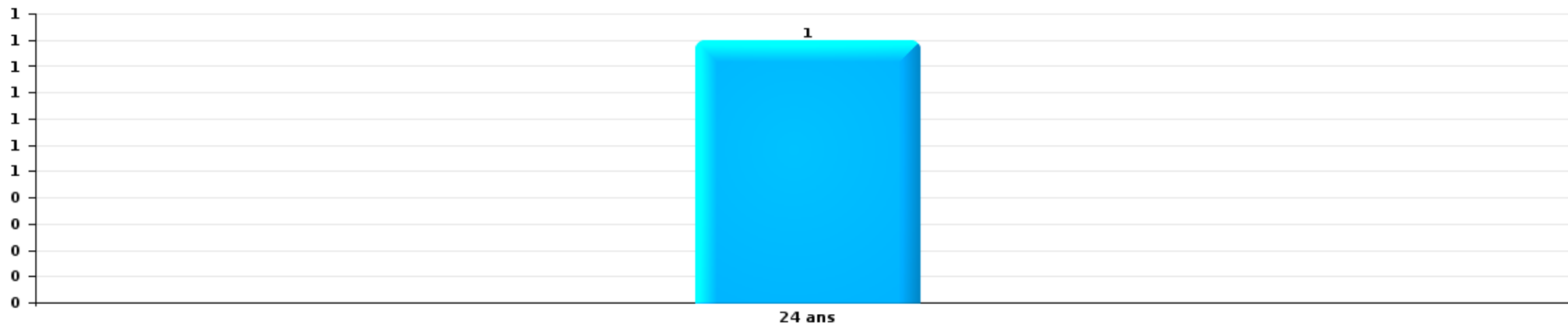
Nombre de suspects-fait par âge (chronologique)





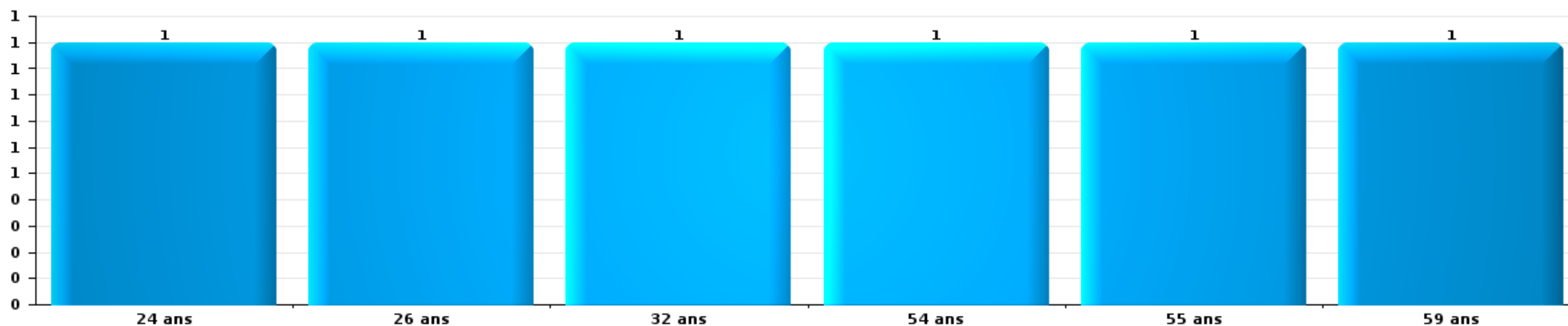
Dégradation de la propriété

Nombre de suspects-fait par âge (chronologique)



Infr. contre l'intégrité physique

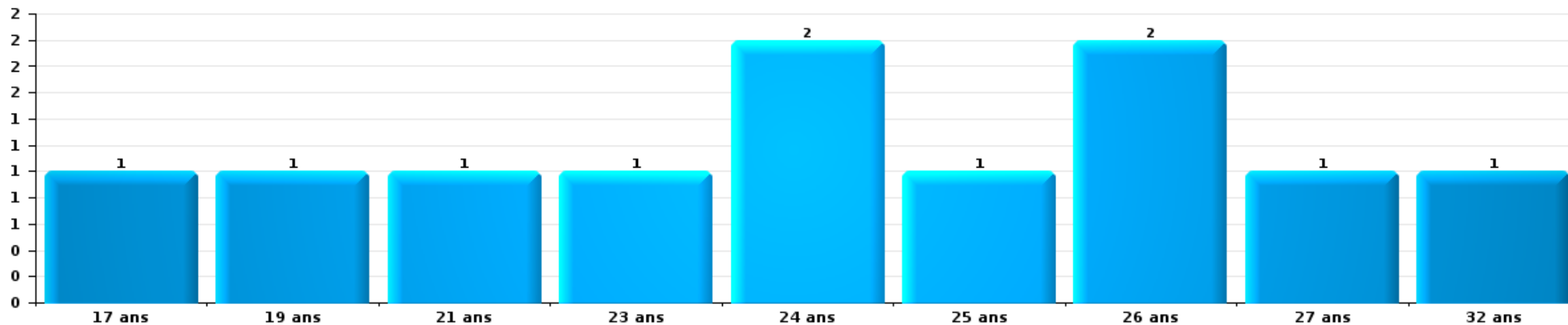
Nombre de suspects-fait par âge (chronologique)





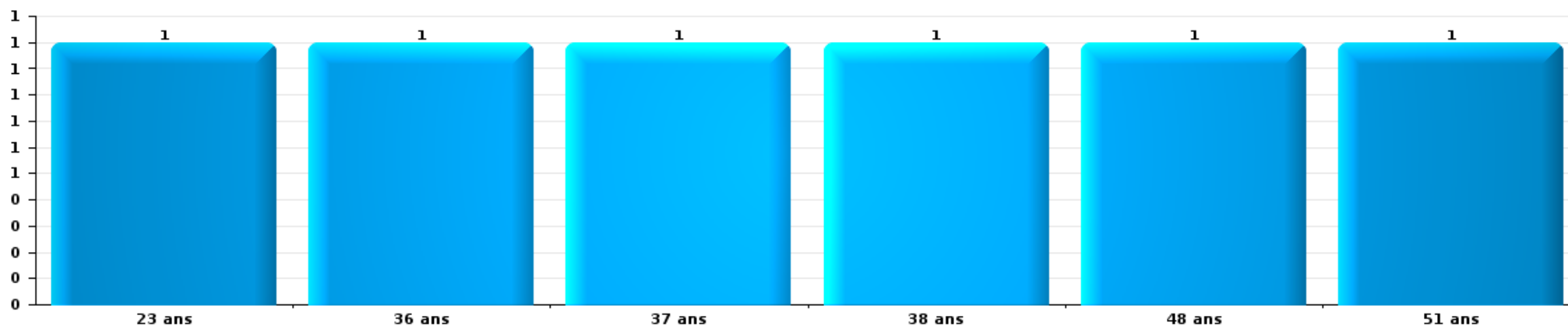
Drogues

Nombre de suspects-fait par âge (chronologique)



Fraude

Nombre de suspects-fait par âge (chronologique)





2.4. Nombre de suspects-fait selon l'âge des suspects identifiés (TOP 5 des figures criminelles)

1) Lorsqu'un même suspect a commis plusieurs faits durant la période considérée, il est aussi comptabilisé plusieurs fois, qu'il ait le même âge ou non – 2) Les suspects au-dessous de 14 ans et à partir de 90 ans ne sont pas repris dans le tableau (voir également la note méthodologique)

Dilsen-Stokkem

2023

STATISTIQUES POLICIERES DE CRIMINALITE

LIEU DE PERPETRATION: COMMUNE

Dilsen-Stokkem

***ANNEXE I: DETAIL PAR CATEGORIE DE DELIT
CODE PENAL***

Infraction Code pénal

Infr. contre l'intégrité physique

			2000	2013	2014	2015	2016	2017	2018	2019	2020	2021	2022	2023
Assassinat	Suite à incendie volontaire / explosion	Tent.			1									
	Autres	Acc.		1	1	2								
		Tent.									1			
		Sous-total		1	2	2					1			
Meurtre	Suite à incendie volontaire / explosion	Acc.	1											
	Non spécifié	Acc.	1											
	Autres	Acc.							2					
		Tent.											1	1
		Sous-total	2						2				1	1
Torture et maltraitance	Traitement inhumain	Acc.		1				1	2					
	Traitement dégradant	Acc.										1		
		Sous-total		1				1	2			1		
Coups et/ou blessures vol. en sphère familiale	Entre partenaires ou ex-partenaires	Acc.	4	16	20	20	25	17	28	38	25	23	23	4
		Tent.	2											
	Lors d'un différend familial en général	Acc.	11											
	Par les parents envers un mineur	Acc.		2	3	1	1	1	1		2	2	1	1
	Par les parents envers personne vulnérable	Acc.					1							
	Envers les parents	Acc.	1	2	4	3		2	2	1	7	5	5	1
Envers d'autres ascendants directs ou collatéraux	Acc.			2	2	2	4	2	2	2	1	1	4	1
		Sous-total	18	20	29	26	29	24	33	41	35	31	33	7
Coups et/ou blessures vol. hors sphère familiale	Bagarres (=coups réciproques)	Acc.	3	5	6	7	3	6	5	6	9	13	9	2
		Tent.	1											
	Coups envers fonctionnaire de police	Acc.			1	1	1		3			4	3	
	Envers un mineur par une pers. ayant autorité	Acc.	1		2		1			1		2	2	
	Envers un mineur qualité de l'auteur inconnue	Acc.		1	1	6	3	2	1	3	3		3	3
	Envers un arbitre de manifestation sportive	Acc.							1					
	Coups envers profession médicale	Acc.			1									
	Coups envers personnel institut d'enseignement	Acc.											1	
Non spécifié	Acc.	24	35	40	26	28	31	43	22	18	28	28	7	
	Tent.	1			1		1		1					
		Sous-total	30	41	51	41	36	40	53	33	30	47	46	12
Abstention coupable	Acc.	1				3				1		1		
		Sous-total	1				3			1		1		

Infr. contre l'intégrité physique

			2000	2013	2014	2015	2016	2017	2018	2019	2020	2021	2022	2023
Autres infr. volontaires. c/ l'intégrité phys.	Délaissement d'enfant ou personne vulnérable	Acc.							2					1
	Abandon d'enfant dans le besoin	Acc.												1
	Administration substances nuisibles	Acc.								1			1	
	Empoisonnement de denrées	Acc.		1										
	Entrave méchante à la circulation	Acc.	5		4	1		1		1	1	2	1	
		Acc.	6	1				2	2		2	1	2	
	Voies de faits et violences légères	Tent.	1											
	Sous-total		12	1	5	1		3	4	2	3	3	4	2
Infr. involontaires contre l'intégrité physique	Homicides involontaires	Acc.		1										
	Coups et/ou blessures involontaires	Acc.	3			1			3	4		2	2	
	Morsure de chien	Acc.			3	3	2	3	1	1	1	1	5	
		Sous-total	3	1	3	3	3	3	3	4	5	1	3	7
	Total		66	65	90	73	71	71	98	82	70	86	91	22

Infr. contre la liberté individuelle

		2000	2013	2014	2015	2016	2017	2018	2019	2020	2021	2022	2023
Prise d'otages	Acc.					1				1			
	Sous-total					1				1			
Enlèvement de mineur ou personne vulnérable	Enlèvement parental Acc.									1			
	Autre enlèvement Acc.									1			
	Tent.											1	
	Sous-total									2		1	
Détenion par un particulier	Acc.			2	1		1	1		1	1		
	Sous-total			2	1		1	1		1	1		
	Total			2	1	1	1	1		4	1	1	

FPF/DGR/DR/BIPOL - Statistiques policières de criminalité (date de clôture: 22/09/2023)
 Les données pour les années 2001 jusqu'à 2012 ne sont plus publiées mais restent disponibles sur demande auprès du service BIPOL.
 Les données pour 2023 ne concernent que le 1er trimestre.

Infr. contre les mœurs

			2000	2013	2014	2015	2016	2017	2018	2019	2020	2021	2022	2023
Viol n'ayant pas causé la mort	Victime < 10a	Acc.	3	1	2	1	2	2						
	Victime 10a - 14a	Acc.		1			1		1					
	Victime 14a - 16a	Acc.	1						1				1	
		Tent.			1									
	Victime 16a - 18a	Acc.	1	1	2	1	1		2		1	1		
	Victime majeure	Acc.	1	1					1	2	4	2		
	Victime âge inconnu	Acc.				1								
	Sous-total		6	4	5	2	5	2	5	2	5	3	1	
Viol avec conséquence inconnue		Acc.	1									1		
		Sous-total	1									1		
Viol n'ayant pas causé la mort (nvCPS)	Victime < 16a	Acc.											1	
	Victime majeure	Acc.										1		
		Sous-total										1	1	
Attentat à la pudeur avec violence / menace	Victime < 16a	Acc.	2									1		
	Victime majeure	Acc.	1	1							4			
		Sous-total	3	1							4	1		
Attentat à la pudeur sans violence / menace	Victime < 16a	Acc.	7	5	2	1	1	5	2	2	3	2	2	
	Victime 16a - 18a	Acc.			2					1			1	
		Sous-total	7	5	4	1	1	5	2	3	3	2	3	
Atteinte intégrité sexuelle sans mort (nvCPS)	Victime < 16a	Acc.									1		1	
	Victime majeure	Acc.											1	
		Sous-total									1		2	
Pornographie infantine	Détention	Acc.		1			1	1			2	1	2	
	Distribution	Acc.		1	1	1	1	3	1	3	5	12		
	Accès pornographie infantine via technologie	Acc.										1		
		Sous-total		2	1	1	2	4	1	3	7	14	2	
Pornographie		Acc.								1	1	1		
		Sous-total								1	1	1		
Incitation à la débauche	Victime mineure	Acc.		1	1		1				1	3	1	
	Age victime inconnu	Acc.						1						
		Sous-total		1	1		1	1			1	3	1	
Exploitation de la débauche d'autrui		Acc.			1									
		Sous-total			1									
Outrage public aux bonnes mœurs	Actions (exhibitionnisme, etc.)	Acc.	2	1			1			4	1		1	
	Ecrits, images, objets	Acc.			3		1	3	1	2		1		
		Sous-total	2	1	3		2	3	1	6	1	1	1	
Voyeurisme	Observation/enregistrement de nudité ou intimité	Acc.				1						1	1	
	Diffusion enregistrement nudité ou intimité	Acc.				2					1	1	1	
		Sous-total				3					1	2	2	

Infr. contre les mœurs

			2000	2013	2014	2015	2016	2017	2018	2019	2020	2021	2022	2023	
Voyeurisme direct (nvCPS)	Victime < 16a	Acc.											1	1	
		Sous-total												1	1
Diffusion de contenu à caractère sexuel (nvCPS)	Victime < 16a	Acc.													1
		Sous-total													1
Diffusion contenu sex. but méchant/lucrat. (nvCPS)	Victime 16a - 18a	Acc.											1		
		Sous-total											1		
Grooming (contact par ICT avec mineur < 16 ans)		Acc.				1				1		1			
		Sous-total			1				1		1				
Images d'abus sexuels de mineurs (nvCPS)	Production/diffusion images abus sexuels (nvCPS)	Acc.											1		
		Sous-total											1		
Total			19	14	15	5	14	15	9	16	24	30	16	2	

Infr. contre autres valeurs morales et sentiments

			2000	2013	2014	2015	2016	2017	2018	2019	2020	2021	2022	2023	
Harcèlement	Harcèlement par téléphone (OLD)	Acc.	3												
		Acc.	4	39	33	13	15	30	27	15	25	27	29	8	
	Sous-total	7	39	33	13	15	30	27	15	25	27	29	8		
Violation de sépulture		Acc.	4				1	1	2						
		Sous-total	4				1	1	2						
Violation du secret professionnel		Acc.					1					1			
		Sous-total					1					1			
Atteinte à l'honneur	Calomnie et diffamation	Acc.	5	2	5		7	8	6	4	5	4	12	2	
		Tent.									1				
	Déclaration calomnieuse	Acc.		1		1									
		Tent.													
	Imputation calomnieuse	Acc.	3	6		2	1	3						1	1
		Tent.	1												
Divulgarion méchante	Acc.						1					1			
	Tent.														
Injures (Délit)	Acc.	2	3	5	3	3	5	5	5	1		9	2	1	
	Sous-total	11	12	10	6	12	16	11	6	6	5	14	15	4	
Vie privée	Violation de domicile par un particulier	Acc.	3	2	3	2	3	1	3	4	1	1	1		
		Acc.	1	1			2							1	
	Violation du secret des lettres	Sous-total	4	3	3	2	5	1	3	4	1	1	2		
Tapage nocturne		Acc.	3	1	1										
		Sous-total	3	1	1										
Abus faiblesses de personnes		Acc.				1							1		
		Sous-total				1							1		
Cyberlokkig (leurre de mineur par ICT)		Acc.						1							
		Sous-total						1							
Attirer ou utiliser mineur ou personne vulnérable		Acc.					1								
		Sous-total					1								
Total			29	55	47	22	35	49	43	25	31	43	47	12	

Infr. relative au statut juridique de l'enfant

			2000	2013	2014	2015	2016	2017	2018	2019	2020	2021	2022	2023
Non-représentation d'enfants	Par les parents	Acc.	1								1			
		Tent.					1							
		Sous-total	1					1			1			
		Total	1					1			1			

Vol et extorsion

				2000	2013	2014	2015	2016	2017	2018	2019	2020	2021	2022	2023
Vol avec circ. aggr.	Avec violence	Acc.	1	2	5	4	3	5	2	2	1	2	2	1	
		Tent.	2	2	2	2			2						
	Sans violence	Acc.	72	119	82	83	50	48	53	45	43	57	35	16	
		Tent.	19	33	37	43	27	23	19	21	23	10	11	4	
Sous-total			94	156	124	132	82	76	74	68	69	69	48	21	
Vol sans circ. aggr.	Avec violence	Acc.	1			1	2	1	1				1	1	
		Tent.	1												
	Sans violence, Vol à la tire	Acc.		9	6	5	5	5	4	1	1	1			
		Tent.	1												
	Sans violence, Vol d'usage	Acc.	1									1			
		Tent.													
Sans violence, Vol domestique	Acc.	2	1	2	1	2	1	4	6	6	4	2			
	Tent.	128	130	142	111	103	72	116	84	66	78	76	18		
Sous-total			138	148	154	122	113	82	127	94	77	84	81	20	
Vol non spécifié		Acc.	70	4	2	2	1		1						
		Tent.	17						1						
Sous-total			87	4	2	2	1		2						
Extorsion		Acc.	2		5			3	4	7	3	7	7		
		Tent.	1	3				1	2		1	1			
Sous-total			3	3	5			4	6	7	4	8	7		
Total				322	311	285	256	196	162	209	169	150	161	136	41

Fraude

		2000	2013	2014	2015	2016	2017	2018	2019	2020	2021	2022	2023
Blanchiment d'argent	Acc.	1	1		2		3	2	5	6	8	1	3
	Sous-total	1	1		2		3	2	5	6	8	1	3
Recel	Recel simple	Acc.	1	3		4	1	2		1		2	
	Non spécifié	Acc.	5										
	Sous-total	6	1	3		4	1	2		1		2	
Grivèlerie	Carburant / lubrifiant	Acc.	5	9	1		2	3	3		3		
	Boissons et aliments	Acc.	1				1						
	Logements	Acc.					1						
	Sous-total	6	5	9	1		2	5	3		3		
Corruption privée	Acc.		1										
	Sous-total		1										
Détournement et destruction frauduleuse	Cel frauduleux	Acc.	13	2	3	2			3	1	1	3	
		Tent.	3										
	D'argent, de papiers, etc.	Acc.		1									
	D'objets saisis	Acc.	1	3					1			1	
	Non spécifié	Acc.		1				1					
Sous-total	17	5	2	3	2		1	4	1	1	4		
Escoquerie	Fraude par internet	Acc.		11	5	3		5	10	40	72	57	67
		Tent.		3				4	2		9	5	5
	Escoquerie sans internet	Acc.		5	9	6	9	7	11	21	1	4	4
		Tent.		3		1	2		1	2		1	1
	Non spécifié	Acc.	7										
		Tent.	1										
Sous-total	8	22	14	10	11	16	24	63	82	67	77	22	
Tromperie	Marchandises vendues / travail fourni	Acc.										1	
	Sous-total											1	
Abus de confiance et infr. apparentées	Abus de confiance	Acc.	5	12	6	8	6	6	8	11	4	5	10
		Tent.	1										
	Abus des faiblesses	Acc.	2								1	1	
Sous-total	8	12	6	8	6	6	8	11	4	6	11	1	
Abus de biens sociaux	Par des sociétés	Acc.						1	1			1	
	Autres	Acc.							2				
	Sous-total							1	3			1	
Infr. liées à l'insolvabilité	Par des tiers	Acc.			2			1	1				
	Par le débiteur	Acc.		1	4	2	4	2	3	3	1	1	3
	Non spécifié	Acc.						1					
	Sous-total		1	4	4	4	2	5	4	1	1	3	
Insolvabilité frauduleuse	Acc.			1	1				1	1	1		
	Sous-total			1	1				1	1	1		

Fraude

		2000	2013	2014	2015	2016	2017	2018	2019	2020	2021	2022	2023
Chèques sans provision	Acc.	3		1									
	Sous-total	3		1									
	Total	49	48	40	29	27	30	48	94	96	87	100	26

Dégradation de la propriété

			2000	2013	2014	2015	2016	2017	2018	2019	2020	2021	2022	2023
Incendie volontaire	Dans lieu habité (de jour)	Acc.					1		1					
	Dans lieu habité (de nuit)	Acc.	1	1	1									
		Tent.				1								
	Dans un autre lieu (de jour)	Acc.		2	1	1		1	2		3			
	Dans un autre lieu (de nuit)	Acc.		3	6		1		4	2	1	1	1	
		Tent.	1			1								
	Dans un autre lieu (moment indéterminé)	Acc.		1	1									1
Non spécifié	Acc.	2												
	Sous-total		4	7	9	2	3	1	7	2	4	1	2	
Destruction par explosion volontaire	Dans lieu habité (de nuit)	Acc.								1				
	Dans un autre lieu (de jour)	Acc.							1					
	Dans un autre lieu (de nuit)	Acc.			1					1	1		1	
	Non spécifié	Acc.	1											
	Sous-total		1	1					1	2	1		1	
Incendie involontaire	Acc.	4	5	4	8	7	3	5	3	3	1	4		1
	Sous-total	4	5	4	8	7	3	5	3	3	1	4		1
Destruction, dénaturation, dégradation	Avec circ. aggr.	Acc.	6	1	1		1	2	2	1	1	2	1	
	Destruction de biens agricoles	Acc.	1			1								
	Non spécifié	Acc.	20											
	Sous-total	27	1	1	1	1	2	2	1	1	2	1		
Vandalisme	Sur véhicules	Acc.	48	88	43	37	42	62	48	36	37	27	44	2
		Tent.								2				
	Sur autres biens mobiliers	Acc.	33	9	9	3	11	6	3	10	5	4	9	4
		Tent.									1		1	
	Graffitis	Acc.		2	2		2	7	4			3	1	
	Autres détériorations sur biens immobiliers	Acc.	20	72	56	36	27	49	36	38	25	31	37	11
		Tent.									1			
Dégradation de clôture	Acc.	1	3	3		1	2	5	3	5	4	1		
	Sous-total	102	174	113	76	83	126	96	89	74	69	93		17
	Total	138	187	128	87	94	132	111	97	83	73	101		18

Infr. contre la Sécurité de l'Etat

		2000	2013	2014	2015	2016	2017	2018	2019	2020	2021	2022	2023
Roi et gouvernement	Acc.										2		
	Sous-total										2		
Terrorisme	Groupe terroriste	Acc.				1							
	Sous-total					1							
	Total					1					2		

Infr. contre la sécurité publique

		2000	2013	2014	2015	2016	2017	2018	2019	2020	2021	2022	2023
Organisation criminelle	Acc.	1							1		2	1	
	Sous-total	1							1		2	1	
Association de malfaiteurs	Acc.	1	2		1	1	3	4	1		1		
	Sous-total	1	2		1	1	3	4	1		1		
Evasion de prisonniers	Non-respect surveillance électronique	Acc.	1		1	1		2	1	1	1	2	
	Non spécifié	Acc.		2									
	Sous-total		1	2	1	1		2	1	1	1	2	
Menaces	Menace d'attentat	Acc.	1	2	2	2	1	1		5			
		Tent.								1			
	Verbales	Acc.	27	25	23	27	27	26	19	16	26	20	23
	Ecrites	Acc.	2	8	4	5	1	14	10	5	8	7	6
	Par gestes, emblèmes	Acc.	8	9	7	1	3	4	5	6	4	3	10
	Alerte à la bombe	Acc.					1	1	1	1			
	Non spécifié	Acc.				1			2				
	Sous-total	37	43	36	35	34	46	36	30	45	30	39	11
	Total	39	46	38	37	36	49	42	33	46	34	42	11

Infr. contre l'autorité publique

		2000	2013	2014	2015	2016	2017	2018	2019	2020	2021	2022	2023
Violence c/ personnes investies autorité publique	Acc.				1						1		
	Sous-total				1						1		
Rébellion	Rébellion armée	Acc.	1	1	1	2	2	3		2		1	
	Rébellion non armée	Acc.	3	5	4	4	5	7	2	5	8	4	1
	Non spécifié	Acc.		1									
	Sous-total	1	4	7	5	6	7	10	2	7	8	5	1
Outrages	Acc.	2	2	1	1	1	1	2	2	1	1	2	
	Sous-total	2	2	1	1	1	1	2	2	1	1	2	
Autres infractions	Bris de scellés	Acc.	3		2								
	Industrie, commerce et enchères publiques	Acc.					1						
	Sous-total		3		2		1						
	Total	3	9	8	9	7	9	12	4	8	10	7	1

Infr. contre la foi publique

			2000	2013	2014	2015	2016	2017	2018	2019	2020	2021	2022	2023
Faux en écritures	Faux en écritures	Acc.	3	16	5	7	5	6	3	12	6	2	6	
	Usage de faux en écrit. et écrit. falsifiées	Acc.		7	4	1			1	6	3		1	
		Tent.				1								
		Sous-total	3	23	10	8	5	6	4	18	9	2	7	
Usurpation	De fonctions	Acc.			1		1	1	2					
	De nom	Acc.		3	1	3	3	2	4	5	12	17	12	
		Sous-total		3	2	3	4	3	6	5	12	17	12	
Contrefaçon / falsification	Contrefaçon	Acc.	1		1		1					2	4	1
	Falsification	Acc.	1	1			6	5		2	1	2	1	
		Sous-total	2	1	1		7	5		2	1	4	5	1
Fausses monnaies	Emission	Acc.		2		1	2	3	1	1		1	1	
	Autres	Acc.	1							1			1	
		Sous-total	1	2		1	2	3	1	2		1	2	
Faux en justice	Fausse déclaration	Acc.	1		1								1	
	Faux serment	Acc.				2								
		Sous-total	1		1	3							1	
		Total	7	29	14	15	18	17	11	27	22	24	27	1



Dilsen-Stokkem

Infraction Code pénal

Infr. contre la famille

		2000	2013	2014	2015	2016	2017	2018	2019	2020	2021	2022	2023
Abandon de famille	Acc.				1		1	1	2	1			
	Tent.												
	Sous-total				1		1	1	2	1			
Refus du droit aux relations personnelles	Acc.	26	13	17	8	29	25	29	10	14	32	19	3
	Tent.	2											
	Sous-total	28	13	17	8	29	25	29	10	14	32	19	3
Non-acquittement pension alimentaire	Acc.	13	1	2	1	4	2	1	1	1	1	1	
	Tent.	3											
	Sous-total	16	1	2	1	4	2	1	1	1	1	1	
Mariage forcé	Acc.										1		
	Tent.												
	Sous-total										1		
	Total	44	14	19	10	33	28	31	13	16	34	20	3

Criminalité informatique

		2000	2013	2014	2015	2016	2017	2018	2019	2020	2021	2022	2023
Hacking	Acc.		1			1	5	6	4	11	5	4	1
	Tent.			1					1				
	Sous-total		1	1		1	5	6	5	11	5	4	1
Faux en informatique	Acc.			1	1	1		1	1	2	2	7	4
	Tent.						1						
	Sous-total			1	1	1	1	1	1	2	2	7	4
Fraude informatique	Acc.		8	1	3	2	9	5	29	55	52	73	12
	Tent.					1	1	3	1	8	3	2	
	Sous-total		8	1	3	3	10	8	30	63	55	75	12
Sabotage	Acc.		3		1		2	2	4	1	1		
	Tent.		1										
	Sous-total		4		1		2	2	4	1	1		
	Total		13	3	5	5	18	17	40	77	63	86	17



Traite des êtres humains

		2000	2013	2014	2015	2016	2017	2018	2019	2020	2021	2022	2023
Exploitation économique	Acc.							2					
	Sous-total							2					
	Total							2					

Provocation crime ou délits

		2000	2013	2014	2015	2016	2017	2018	2019	2020	2021	2022	2023
Provocation crime	Acc.									1	1		
	Sous-total									1	1		
	Total									1	1		

Autres infractions Code pénal

		2000	2013	2014	2015	2016	2017	2018	2019	2020	2021	2022	2023
	Acc.										2		
	Sous-total										2		
	Total										2		

Contravention Code pénal

		2000	2013	2014	2015	2016	2017	2018	2019	2020	2021	2022	2023
Injures (Contravention)	Acc.	4											
	Sous-total	4											
Autres contraventions CP	Acc.	9											
	Sous-total	9											
	Total	13											

STATISTIQUES POLICIERES DE CRIMINALITE

LIEU DE PERPETRATION: COMMUNE

Dilsen-Stokkem

***ANNEXE II: DETAIL PAR CATEGORIE DE DELIT
LOIS SPECIALES***



Dilsen-Stokkem

Infraction Lois spéciales

Drogues

			2000	2013	2014	2015	2016	2017	2018	2019	2020	2021	2022	2023	
Détention		Acc.	8	22	27	44	61	67	37	29	36	63	59	11	
		Tent.	1												
		Sous-total	9	22	27	44	61	67	37	29	36	63	59	11	
Usage	Usage en groupe	Acc.	3												
	Usage individuel	Acc.	3												
		Tent.	1												
	Faciliter l'usage	Acc.				1		1		1	1	1			
	Incitation à l'usage	Acc.				1						1			
	Désordre, scandale ou danger dans un espace public	Acc.								2		1	1		
	Sous-total	7			2		1		3	1	3	1			
Importation et exportation		Acc.	2	1		1		1	2	3					
		Sous-total	2	1		1		1	2	3					
Fabrication		Acc.		10	13	15	12	10	15	7	11	5	15		
		Tent.				1									
		Sous-total		10	13	16	12	10	15	7	11	5	15		
Commerce		Acc.		4	3	5	11	13	13	6	9	19	11		
		Sous-total		4	3	5	11	13	13	6	9	19	11		
Autres		Acc.	3			1	1	1	3	2	1	1	1	1	
		Sous-total	3			1	1	1	3	2	1	1	1	1	
Total			21	37	43	69	85	93	70	50	58	91	87	12	



Législation sur les étrangers

		2000	2013	2014	2015	2016	2017	2018	2019	2020	2021	2022	2023
Transmigration illégale	Mariages simulés/blancs sans récompense/contrainte	Acc.			1	1	1	1	1	2	2		1
		Tent.				1							
	Cohab. légale de complais. sans récompense/contr.	Acc.								2			
	Accès au territoire	Acc.	1	1	1	2		1	2		1		
	Séjour	Acc.		5	1	3	3		5	7	1	6	12
	Inscription au registre des étrangers	Acc.	3	7	9	5	6	4	5	1	8	6	9
	Reconnaissance fraudul. sans récompense/contrainte	Acc.								1	1	2	
	Sous-total	4	12	11	10	13	5	12	11	14	16	23	3
Aide au séjour illégal		Acc.							1				
	Sous-total								1				
Autres		Acc.	1				1				1		
	Sous-total		1				1				1		
	Total	4	13	11	10	13	6	12	12	14	17	23	3



Environnement

			2000	2013	2014	2015	2016	2017	2018	2019	2020	2021	2022	2023
Déchets	Déchets par professionnel	Acc.		1	1		1	6	1					
	Déchets par particulier	Acc.		4	12	3	5	7	6		4	5	3	
	Déchets par personne indéterminée	Acc.	11											
	Déchets: permis/autorisation	Acc.		1										
	Déchets: infractions fiscales	Acc.								1				
	Non spécifié	Acc.	1											
	Sous-total		12	6	13	3	6	13	7	1	4	5	3	
Feux d'artifice		Acc.										1	2	
	Sous-total											1	2	
Autres que déchets	Urbanisme	Acc.	7	2		2	3	4			1	1		1
		Tent.	1											
	Permis d'environnement	Acc.		2	1		1	2	1		2			
	Bruit	Acc.	4	4	3	2								
	Pollution de l'eau	Acc.			1				1			1		
	Pollution de l'air	Acc.	1											
	Pollution du sol	Acc.				1								
	Autres nuisances en matière d'environnement	Acc.	12			1			1		2	1		
	Sous-total		25	8	5	6	4	6	3		5	3		1
Biodiversité / Faune et flore	Commerce et détention: législation CITES	Acc.										2		
	Bien-être animal	Acc.	9			1	2	1	1	3	2	12	9	3
	Protection de la nature	Acc.		2								2	1	
	Permis / autorisation animaux	Acc.		1		1	1					1		
	Destruction d'animaux	Acc.	1	1				1	1					
		Tent.				2				1			2	
	Sous-total		10	4		4	3	2	3	3	2	19	10	3
	Total		47	18	18	13	13	21	13	4	11	28	15	4



Armes et explosifs

			2000	2013	2014	2015	2016	2017	2018	2019	2020	2021	2022	2023
Détention illégale	Arme à feu	Acc.	2	14	10	8	4	11	6	6	6	5	4	
	Arme blanche ou non à feu	Acc.		7	8	8	6	6	2	4	2	3	4	
	Munition	Acc.		1	3	1	1	3	4	3	1	1		
	Pièces/accessoires	Acc.						2				1		
	Non spécifié	Acc.	2									1		
	Sous-total		4	22	21	17	11	22	12	13	9	11	8	
Port / transport illégal	Arme à feu	Acc.		1	2	1	1	4		2	1	1	1	
	Arme blanche ou non à feu	Acc.		6	14	11	9	10	7	11	4	7	10	4
	Munition	Acc.				1								
	Non spécifié	Acc.	1											
	Sous-total		1	7	16	12	11	14	7	13	5	8	11	4
Commerce illégal	Arme à feu	Acc.		1			1				2	1	1	
	Sous-total			1			1				2	1	1	
Explosifs		Acc.							1			1		
	Sous-total								1			1		
Autre	Documents	Acc.										1		
	Vente par correspondance/internet d'arme à feu	Acc.							1					
	Stockage	Acc.					1							
	Non spécifié	Acc.	2											
	Sous-total		2					1	1			1		
	Total		7	30	37	29	23	37	21	26	16	22	20	4



Protection de la personne

			2000	2013	2014	2015	2016	2017	2018	2019	2020	2021	2022	2023
Discrimination	Racisme et xénophobie	Acc.				1	2			1	2	1		
	Fondée sur son orientation sexuelle (homophobie)	Acc.										2		
	Fondée sur conviction religieuse ou philosophique	Acc.											1	
	Autre discrimination	Acc.		1						1				
		Sous-total		1		1	2			2	2	3	1	
Protection de la vie privée		Acc.	3		3		2		2	2				1
		Sous-total	3		3		2		2	2				1
Droit à l'image		Acc.										1	1	1
		Sous-total										1	1	1
Interdiction temporaire de résidence		Acc.					1				1			1
		Sous-total					1				1			1
		Total	3	1	3	1	5		2	4	3	4	2	3



Dilsen-Stokkem

Infraction Lois spéciales

Hormones et dopage

		2000	2013	2014	2015	2016	2017	2018	2019	2020	2021	2022	2023
Détention	Acc.						2	1	1	2	1		
	Sous-total:						2	1	1	2	1		
Fabrication et distribution	Acc.		1										
	Sous-total:		1										
	Total:		1				2	1	1	2	1		

Protection de la jeunesse

		2000	2013	2014	2015	2016	2017	2018	2019	2020	2021	2022	2023
Législation sur l'obligation scolaire	Acc.	1	1	1				1				1	1
	Sous-total:	1	1	1				1				1	1
Législation sur la protection de la jeunesse	Acc.	2	2	1	3	2	6	6	4	7	9	8	2
	Sous-total:	2	2	1	3	2	6	6	4	7	9	8	2
	Total:	3	3	2	3	2	6	7	4	7	9	9	3



Code pénal social

		2000	2013	2014	2015	2016	2017	2018	2019	2020	2021	2022	2023
Harcèlement au travail	Acc.		1	1									
	Sous-total:		1	1									
Travail illégal	Acc.	1				1						1	
	Sous-total:	1				1						1	
Fraude sociale aux cotisations (travail au noir)	Acc.		1	1					1			1	
	Sous-total:		1	1					1			1	
Infr. contre foi publique en droit pénal social	Acc.			1								1	
	Sous-total:			1								1	
Escroquerie en droit pénal social	Acc.								2	3	2	1	
	Sous-total:								2	3	2	1	
Autres	Acc.								1		1		
	Sous-total:								1		1		
	Total:	1	2	3		1			4	3	3	4	

Ivresse et alcool

		2000	2013	2014	2015	2016	2017	2018	2019	2020	2021	2022	2023
Ivresse publique	Acc.		8	6	3	8	9	8	6	8	4	11	1
	Sous-total:		8	6	3	8	9	8	6	8	4	11	1
	Total:		8	6	3	8	9	8	6	8	4	11	1

Registre de population

		2000	2013	2014	2015	2016	2017	2018	2019	2020	2021	2022	2023
	Acc.	28	53	39	41	40	59	43	46	25	44	50	21
	Tent.	1											
	Sous-total:	29	53	39	41	40	59	43	46	25	44	50	21
	Total:	29	53	39	41	40	59	43	46	25	44	50	21



Carte d'identité

		2000	2013	2014	2015	2016	2017	2018	2019	2020	2021	2022	2023
Pas en possession	Acc.		1	1	1				3	1			
	Sous-total:		1	1	1				3	1			
Refus de présentation	Acc.								2	2			
	Sous-total:								2	2			
Autres	Acc.	2						1					
	Sous-total:	2						1					
	Total:	2	1	1	1			1	5	3			

Santé publique

		2000	2013	2014	2015	2016	2017	2018	2019	2020	2021	2022	2023
Politique de la santé	Acc.									25			
	Sous-total:									25			
Vaccination obligatoire	Acc.										1		
	Sous-total:										1		
Législation médicaments	Acc.			1			1						
	Sous-total:			1			1						
Refus ou négligence respect mesures	Acc.									97	69		
	Sous-total:									97	69		
Autres	Acc.									1			
	Sous-total:									1			
	Total:			1			1			123	70		



Travail

		2000	2013	2014	2015	2016	2017	2018	2019	2020	2021	2022	2023
Règlement général protection du travail	Acc.						1						
	Sous-total:						1						
Commerce ambulant	Acc.		1										
	Sous-total:		1										
Infractions mesure interdiction professionnelle	Acc.		1										
	Sous-total:		1										
Fraude sociale aux cotisations (travail au noir)	Acc.										1		
	Sous-total:										1		
	Total:		2				1				1		

Protection des revenus publics

		2000	2013	2014	2015	2016	2017	2018	2019	2020	2021	2022	2023
Fraude fiscale - impôts sur le revenu	Acc.									1			
	Sous-total:									1			
Non spécifié	Acc.							1					
	Sous-total:							1					
	Total:							1		1			

Législation économique

		2000	2013	2014	2015	2016	2017	2018	2019	2020	2021	2022	2023
Sociétés	Acc.		2	2	3	1	1	3	2	1	1		
	Sous-total:		2	2	3	1	1	3	2	1	1		
Autres	Acc.			2	1		1		1			1	
	Sous-total:			2	1		1		1			1	
	Total:		2	4	4	1	2	3	3	1	1	1	



Pratiques commerciales

		2000	2013	2014	2015	2016	2017	2018	2019	2020	2021	2022	2023
Produits pétroliers	Tent.	1											
	Sous-total:	1											
Registre de commerce	Acc.	1									1		
	Sous-total:	1									1		
Autres	Acc.	2											
	Sous-total:	2											
	Total:	4									1		

Autres lois spéciales

		2000	2013	2014	2015	2016	2017	2018	2019	2020	2021	2022	2023
Transport	Acc.				1								
	Sous-total:				1								
Infr. dans le secteur audiovisuel	Acc.							1					
	Sous-total:							1					
Dégradation involontaire câbles télécommunication	Acc.				2	3	1	1			1	2	
	Sous-total:				2	3	1	1			1	2	
Moyens de communications électroniques	Acc.									1			
	Sous-total:									1			
Autres	Acc.	5					1	1			1		
	Sous-total:	5					1	1			1		
	Total:	5			3	3	2	3		1	2	2	

STATISTIQUES POLICIERES DE CRIMINALITE

LIEU DE PERPETRATION: COMMUNE

Dilsen-Stokkem

***ANNEXE III: DETAIL
FIGURES CRIMINELLES / PHENOMENES***



Dilsen-Stokkem

FC Vol moyen de transport

		2000	2013	2014	2015	2016	2017	2018	2019	2020	2021	2022	2023
Vol de voiture	Acc.	21	12	12	17	7	8	8	5	5	4	4	2
	Tent.	6		1	6	2	1	1		2	1		
	Total	27	12	13	23	9	9	9	5	7	5	4	2
Vol de moto	Acc.	1	1	4		1		1	2			1	
	Total	1	1	4		1		1	2			1	
Carjacking	Acc.	1		1			2						
	Total	1		1			2						
Vol dans les garages	Acc.	2	1	2	1								
	Total	2	1	2	1								
Vol de vélomoteur	Acc.	7	2	4	3	2	1	2	1	1			
	Tent.	1										1	
	Total	8	2	4	3	2	1	2	1	1		1	
Vol de vélo	Acc.	24	22	33	19	27	15	27	23	12	9	19	1
	Tent.			1								1	
	Total	24	22	34	19	27	15	27	23	12	9	20	1



FC Cambriolage

		2000	2013	2014	2015	2016	2017	2018	2019	2020	2021	2022	2023
Cambriolage dans habitation	Acc.	38	56	22	41	26	19	20	14	20	19	13	6
	Tent.	13	14	17	16	16	13	13	11	13	3	9	2
	Total	51	70	39	57	42	32	33	25	33	22	22	8
Cambriolage ds entreprise ou commerce	Acc.	18	21	22	8	4	9	6	3	4	7	8	5
	Tent.	9	12	8	5	1	3	1	6	2	3	1	
	Total	27	33	30	13	5	12	7	9	6	10	9	5
Cambriolage ds service public ou bâtiment administ	Acc.	6	7	2	5	1		4	1		1		
	Tent.		2	7	5	3	1	1	1	2			
	Total	6	9	9	10	4	1	5	2	2	1		
Cambriolage dans bâtiment (total)	Acc.	61	82	46	54	31	28	30	18	24	27	21	11
	Tent.	22	28	32	26	20	17	15	18	17	6	10	2
	Total	83	110	78	80	51	45	45	36	41	33	31	13

FC Vol autre

		2000	2013	2014	2015	2016	2017	2018	2019	2020	2021	2022	2023
Vol à main armée	Acc.	2	1	3	4	1	3	1	2	1	2		
	Tent.		2		2								
	Total	2	3	3	6	1	3	1	2	1	2		
Vol avec violence sans arme	Acc.	6	1	7	2	4	5	5	4		6	8	2
	Tent.	4				2	1			3	1		
	Total	10	1	7	2	6	6	5	4	3	7	8	2
Vol dans ou sur un véhicule	Acc.	55	25	17	20	11	9	6	8	4	7	3	
	Tent.	8	4		4	2				2			
	Total	63	29	17	24	13	9	6	8	6	7	3	
Vol d'armes et explosifs	Acc.	2	1	5	3	1			1	2	2	1	
	Tent.												
	Total	2	1	5	3	1			1	2	2	1	
Arrachage de sac à main	Acc.												1
	Tent.												
	Total												1



FC Vol autre

		2000	2013	2014	2015	2016	2017	2018	2019	2020	2021	2022	2023
Vol à l'arraché	Acc.	1		1				1				1	1
	Total	1		1				1				1	1
Vol à la tire	Acc.	1	9	6	5	6	5	5	1	1	1		
	Tent.	1											
	Total	2	9	6	5	6	5	5	1	1	1		
Vol à l'étalage	Acc.	1	7	19	6	6	2	13	4	8	16	9	4
	Tent.		2		1	1	1		1		1	1	
	Total	1	9	19	7	7	3	13	5	8	17	10	4
Vol par ruse	Acc.	2			1	1		1			1		
	Total	2			1	1		1			1		
Vol de métaux	Acc.		11	5	11	2	5	4	8	2	7	6	3
	Total		11	5	11	2	5	4	8	2	7	6	3
Vol sur les chantiers	Acc.	10	4	9	7	5	6	7	11	10	13		
	Tent.	1	1				2			2	1		
	Total	11	5	9	7	5	8	7	11	12	14		
Home-invasion	Acc.									1		1	
	Total									1		1	
Vol d'animaux	Acc.		2			3	1		1		1		
	Total		2			3	1		1		1		
Vol de cargaison	Acc.							1					
	Total							1					



Criminalité ICT

		2000	2013	2014	2015	2016	2017	2018	2019	2020	2021	2022	2023
Fraude de cartes de paiements	Acc.	1	5		1	1	2		2	2	4		
	Tent.						1						
	Total	1	5		1	1	3		2	2	4		
Phishing	Acc.								4	32	22	18	2
	Tent.							2		2			
	Total							2	4	34	22	18	2
Ransomware	Acc.								4	1			
	Tent.												
	Total							4	1				
Shouldersurfing	Acc.									1	1		
	Tent.												
	Total								1	1			

FC Autre

		2000	2013	2014	2015	2016	2017	2018	2019	2020	2021	2022	2023
Violence contre les métiers d'intérêt général	Acc.			2	1	1		3			5	4	
	Tent.												
	Total			2	1	1		3			5	4	
Viol collectif	Acc.									1			
	Tent.												
	Total									1			
Graffiti	Acc.		2	2	1	2	8	4			3	1	
	Tent.												
	Total		2	2	1	2	8	4			3	1	
Dégradation de voiture	Acc.	10	85	41	36	44	59	48	35	35	30	37	2
	Tent.				1								
	Total	10	85	41	37	44	59	48	35	35	30	37	2
Rixe au couteau	Acc.					1		1			2	1	1
	Tent.												
	Total					1		1			2	1	1



PH Violence intrafamiliale (VIF)

		2000	2013	2014	2015	2016	2017	2018	2019	2020	2021	2022	2023
VIF: physique, dans le couple	Acc.	4	17	21	22	25	18	28	38	25	23	25	4
	Tent.	2											
	Total	6	17	21	22	25	18	28	38	25	23	25	4
VIF: physique, envers des descendants	Acc.		2	3	2	2	1	1	1	4	2	4	3
	Total		2	3	2	2	1	1	1	4	2	4	3
VIF: physique, envers d'autres membres	Acc.	12	3	6	5	3	7	4	5	8	5	10	3
	Total	12	3	6	5	3	7	4	5	8	5	10	3
VIF: sexuelle, dans le couple	Acc.										2		
	Total										2		
VIF: sexuelle, envers des descendants	Acc.			2		2	2				1		
	Total			2		2	2				1		
VIF: psychique, dans le couple	Acc.	27	17	22	11	33	27	30	11	17	33	21	3
	Tent.	2					1						
	Total	29	17	22	11	33	28	30	11	17	33	21	3
VIF: psychique, envers des descendants	Acc.		1										
	Total		1										
VIF: psychique, envers d'autres membres	Acc.			2	1		1				2	1	
	Total			2	1		1				2	1	
VIF: économique, dans le couple	Acc.		1		1	4	1	1	3	1	1		
	Total		1		1	4	1	1	3	1	1		
VIF: économique, envers des descendants	Acc.										2		
	Total										2		
VIF: économique, envers d'autres membres	Acc.	13	2	2	3	6	2	2	3	3	2	2	1
	Tent.	3											
	Total	16	2	2	3	6	2	2	3	3	2	2	1



PH Hormones et dopage

		2000	2013	2014	2015	2016	2017	2018	2019	2020	2021	2022	2023
Dopage humain	Acc.		1				2	1	1	2	1		
	Total		1				2	1	1	2	1		

PH Drogues

		2000	2013	2014	2015	2016	2017	2018	2019	2020	2021	2022	2023
Vente de cocaïne	Acc.					1	2	3	1		3		
	Total					1	2	3	1		3		

		2000	2013	2014	2015	2016	2017	2018	2019	2020	2021	2022	2023
Import-export de cocaïne	Acc.							1	1				
	Total							1	1				

		2000	2013	2014	2015	2016	2017	2018	2019	2020	2021	2022	2023
Production de drogues synthétiques	Acc.				1	1		1		2		2	
	Total				1	1		1		2		2	

		2000	2013	2014	2015	2016	2017	2018	2019	2020	2021	2022	2023
Import-export de drogues synthétiques	Acc.							1					
	Total							1					

		2000	2013	2014	2015	2016	2017	2018	2019	2020	2021	2022	2023
Vente de drogues synthétiques	Acc.			2	1	1	4	4		2	5	1	
	Total			2	1	1	4	4		2	5	1	

		2000	2013	2014	2015	2016	2017	2018	2019	2020	2021	2022	2023
Production de cannabis (culture)	Acc.		7	5	6	2	1	7	2	2	1	4	
	Total		7	5	6	2	1	7	2	2	1	4	

PH Trafic d'armes

		2000	2013	2014	2015	2016	2017	2018	2019	2020	2021	2022	2023
Commerce et production d'arme à feu et mun.	Acc.		1			1		1		1	1	1	
	Total		1			1		1		1	1	1	

PH Traite des êtres humains

		2000	2013	2014	2015	2016	2017	2018	2019	2020	2021	2022	2023
TEH - exploitation économique	Acc.							2					
	Total							2					

		2000	2013	2014	2015	2016	2017	2018	2019	2020	2021	2022	2023
TEH - exploitation sexuelle	Acc.			1									
	Total			1									

PH Violence dans l'espace public



PH Violence dans l'espace public

		2000	2013	2014	2015	2016	2017	2018	2019	2020	2021	2022	2023
Violence physique (transport public)	Acc.								1		1		
	Tent.												1
	Total								1		1		1
Violence physique (voie publique)	Acc.	8	17	18	21	14	15	23	13	16	14	17	4
	Tent.	1					1		1			1	
	Total	9	17	18	21	14	16	23	14	16	14	18	4
Violence physique (autre endroit public)	Acc.	1	2	3	1	2	1			1	3	4	
	Tent.				1								
	Total	1	2	3	2	2	1			1	3	4	
Violence physique (endroit accessible au public)	Acc.	10	9	14	7	8	8	13	9	9	8	10	1
	Tent.									1			
	Total	10	9	14	7	8	8	13	9	10	8	10	1
Violence sexuelle (voie publique)	Acc.	2				1			5	2	1	1	
	Tent.												
	Total	2				1			5	2	1	1	
Violence sexuelle (autre endroit public)	Acc.	5	1		1			1	1				
	Tent.												
	Total	5	1		1			1	1				
Violence sexuelle (endroit accessible au public)	Acc.		2	2	1			1		3		1	
	Tent.												
	Total		2	2	1			1		3		1	
Violence psychique (transport public)	Acc.							1					
	Tent.												
	Total							1					
Violence psychique (voie publique)	Acc.	7	13	10	9	11	18	6	5	12	8	15	6
	Tent.												
	Total	7	13	10	9	11	18	6	5	12	8	15	6
Violence psychique (autre endroit public)	Acc.	1				2	1			1	1	2	
	Tent.												
	Total	1				2	1			1	1	2	
Violence psychique (endroit accessible au public)	Acc.	6	5	7	4	9	6	8	3	10	8	5	
	Tent.								1	1			
	Total	6	5	7	4	9	6	8	4	11	8	5	



PH Violence dans l'espace public

		2000	2013	2014	2015	2016	2017	2018	2019	2020	2021	2022	2023
Vol à main armée (transport public)	Acc.		1										
	Total		1										
Vol à main armée (voie publique)	Acc.	1		1									
	Total	1		1									
Vol à main armée (endroit accessible au public)	Acc.	1		1	4		3	1			1		
	Tent.		2		2								
	Total	1	2	1	6		3	1			1		
Vol avec violence sans arme (voie publique)	Acc.	1		2		2						1	1
	Tent.	1					1						
	Total	2		2		2	1					1	1
Vol avec violence sans arme (endr. acces. au pub.)	Acc.	1		2	1		2	1					1
	Tent.	2											
	Total	3		2	1		2	1					1

PH Autre

		2000	2013	2014	2015	2016	2017	2018	2019	2020	2021	2022	2023
Terrorisme, extrémisme et radicalisme	Acc.					1		1	1				
	Total					1		1	1				
Cyberharcèlement	Acc.	3	3	4	8	3	12	7	2	3	3	6	1
	Total	3	3	4	8	3	12	7	2	3	3	6	1
Fraude à l'identité	Acc.		3	3	7	3	4	4	6	14	19	13	
	Tent.									1		1	
	Total		3	3	7	3	4	4	6	15	19	14	

STATISTIQUES POLICIERES DE CRIMINALITE

LIEU DE PERPETRATION: COMMUNE

Dilsen-Stokkem

***ANNEXE IV: FAITS ENREGISTRES
NON CRIMINELS***



Dilsen-Stokkem

Faits non criminels

Maladies / Décès / Disparition

	2000	2013	2014	2015	2016	2017	2018	2019	2020	2021	2022	2023
Suicide	5	5	10	5	5	5	4	2	3	5	3	1
Personne malade	1	10	10	4	7	4	8	5	8	9	10	5
Décès suspect		3	1	3	6	3	2	4	3	5	6	
Décès naturel	3	1	5	2	2	2	2	1	1		2	
Disparition (personne disparue)	7	4	9	13	2	8	7	5	5	7	3	3
Accident (sauf roulage)	1	5	1		1	3	2	1		2	1	2
Total	17	28	36	27	23	25	25	18	20	28	25	11

Appels

	2000	2013	2014	2015	2016	2017	2018	2019	2020	2021	2022	2023
Alarme												1
Appels	2	1	3	1	1		2	1	4	2	2	
Total	2	1	3	1	1		2	1	4	2	2	1

Problèmes sociaux

	2000	2013	2014	2015	2016	2017	2018	2019	2020	2021	2022	2023
Différends familiaux	32	8	8	3	7	10	22	22	25	33	48	10
Différend (pas de coups)	6	3	3	3	1	2	2	5	2	1	5	2
Affaire civile	8		3	5	3	3		3			1	
Protection de la jeunesse	8	8	3	5	4	3	1	1	4	2	4	1
Autres	6	10	18	17	24	20	23	17	28	27	33	11
Total	60	29	35	33	39	38	48	48	59	63	91	24



Catastrophes

	2000	2013	2014	2015	2016	2017	2018	2019	2020	2021	2022	2023
Dégâts tempête	1	2			1							
Autres							1					
Total	1	2			1		1					

Ordre public

	2000	2013	2014	2015	2016	2017	2018	2019	2020	2021	2022	2023
Manifestation								1				
Troubles			1	1	1		6	3	2	3	1	
Autres	1											1
Total	1		1	1	1		6	4	2	3	1	1

Agissements suspects

	2000	2013	2014	2015	2016	2017	2018	2019	2020	2021	2022	2023
	6	10	3	5	5	1	8	4	4	4	2	
Total	6	10	3	5	5	1	8	4	4	4	2	

Objets trouvés

	2000	2013	2014	2015	2016	2017	2018	2019	2020	2021	2022	2023
	5		1	1	1					3	1	
Total	5		1	1	1					3	1	

Objets perdus

	2000	2013	2014	2015	2016	2017	2018	2019	2020	2021	2022	2023
	68	512	429	322	290	242	274	256	253	214	255	76
Total	68	512	429	322	290	242	274	256	253	214	255	76



Autres non-infractions

	2000	2013	2014	2015	2016	2017	2018	2019	2020	2021	2022	2023
Ordonnance de capture	1											
Non-respect des conditions	2	2	1	2	5		5				1	
Procès-verbal d'information	35	24	20	21	15	10	5	9	6	8	11	1
Notification		12	9	6	8	6	7	10	9	9	8	6
Dégradation involontaire câbles (non-télécom)		1							1	2		
Demande signalement surveillance électronique						1					12	3
Fonction de contrôle armes									2	4	6	1
Autres non infractions	14											
Total	52	39	30	29	28	17	17	19	18	23	38	11