

STATISTIQUES POLICIERES DE CRIMINALITE

LIEU DE PERPETRATION: COMMUNE

Bree

2000 - Trimestre 1 2023

Police fédérale - DGRIDRIIBIPOL

STATISTIQUES POLICIERES DE CRIMINALITE

LIEU DE PERPETRATION: COMMUNE

Bree

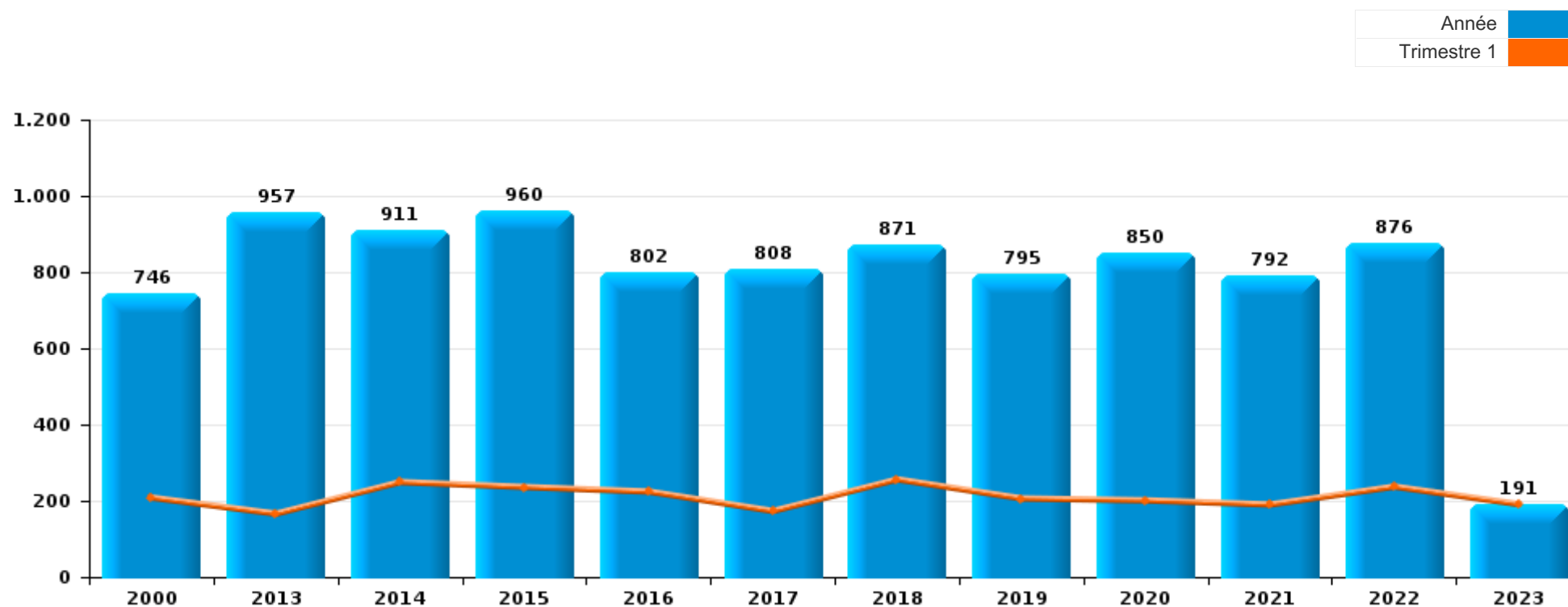
PARTIE I : INFRACTIONS JUDICIAIRES

CRIMINALITE ENREGISTREE COMMISE AU NIVEAU DE LA COMMUNE



Bree

	2000	2013	2014	2015	2016	2017	2018	2019	2020	2021	2022	2023
Nombre total des délits	746	957	911	960	802	808	871	795	850	792	876	191



FPF/DGR/DRI/BIPOL - Statistiques policières de criminalité (date de clôture: 22/09/2023)

Les données pour les années 2001 jusqu'à 2012 ne sont plus publiées mais restent disponibles sur demande auprès du service BIPOL.

Les données pour 2023 ne concernent que le 1er trimestre.



Bree

	2000	2013	2014	2015	2016	2017	2018	2019	2020	2021	2022	2023
Vol et extorsion	336	369	328	342	281	248	222	203	145	141	179	42
Dégradation de la propriété	116	139	90	99	86	111	101	79	66	66	78	13
Drogues	6	58	88	101	102	92	118	73	99	61	90	31
Fraude	79	50	71	65	45	42	75	78	109	116	86	23
Infr. contre l'intégrité physique	37	71	66	72	62	56	66	67	71	67	102	12
Infr. contre la sécurité publique	31	26	38	45	42	35	45	48	25	36	48	17
Infr. contre autres valeurs morales et sentiments	9	37	24	35	28	45	62	46	48	47	37	16
Criminalité informatique		19	10	20	17	8	12	23	63	78	63	9
Armes et explosifs	17	52	80	66	18	24	9	19	6	9	17	1
Registre de population	9	20	16	18	19	20	35	32	28	21	48	4
Environnement	27	19	18	13	15	28	21	18	26	30	20	2
Infr. contre la famille	30	14	17	15	12	22	22	16	24	14	16	2
Infr. contre la foi publique	17	15	16	25	12	17	18	13	18	14	13	6
Infr. contre les moeurs	11	26	15	11	14	14	14	18	13	15	13	1
Protection de la jeunesse	3	3	8	2	6	14	13	23	20	19	28	4
Ivresse et alcool		6		4	2	7	12	9	10	23	15	1
Infr. contre l'autorité publique	3	11	4	11	9	11	6	7	4	7	8	3
Législation sur les étrangers		2	4	3	10	8	5	8	15	6	7	1
Santé publique	1		2		2				50	12		
Protection de la personne	4	4	2	2	4		4	3	2	2	2	1
Code pénal social				1	3		3	6	3	5	2	1
Autres lois spéciales	3		1	1	4		3			1	3	
Législation économique		2	1	3		2	1	3	2			1
Infr. contre la liberté individuelle		2	1	1	3	1	2		1			
Hormones et dopage		1		2	2		1		1	1		
Protection des revenus publics	1		1	1	2	2	1					
Exercice illégal de l'autorité publique		6			1							
Législation sur les élections			7									
Travail		2	2	1		1		1				
Contravention Code pénal	5											
Carte d'identité		2	1									
Infr. relative au statut juridique de l'enfant				1				2				
Pratiques commerciales	1								1			
Exploitation de la mendicité		1										
Infr. contre la Sécurité de l'Etat					1							
Marchand de sommeil										1		
Provocation crime ou délits											1	
Sous-total	746	957	911	960	802	808	871	795	850	792	876	191
Contravention règlement policier local		1	3	1	1	2			16	44	54	15
Sous-total		1	3	1	1	2			16	44	54	15
Total	746	958	914	961	803	810	871	795	866	836	930	206

FPF/DGR/DR1/BIPOL - Statistiques policières de criminalité (date de clôture: 22/09/2023)

Les données pour les années 2001 jusqu'à 2012 ne sont plus publiées mais restent disponibles sur demande auprès du service BIPOL.

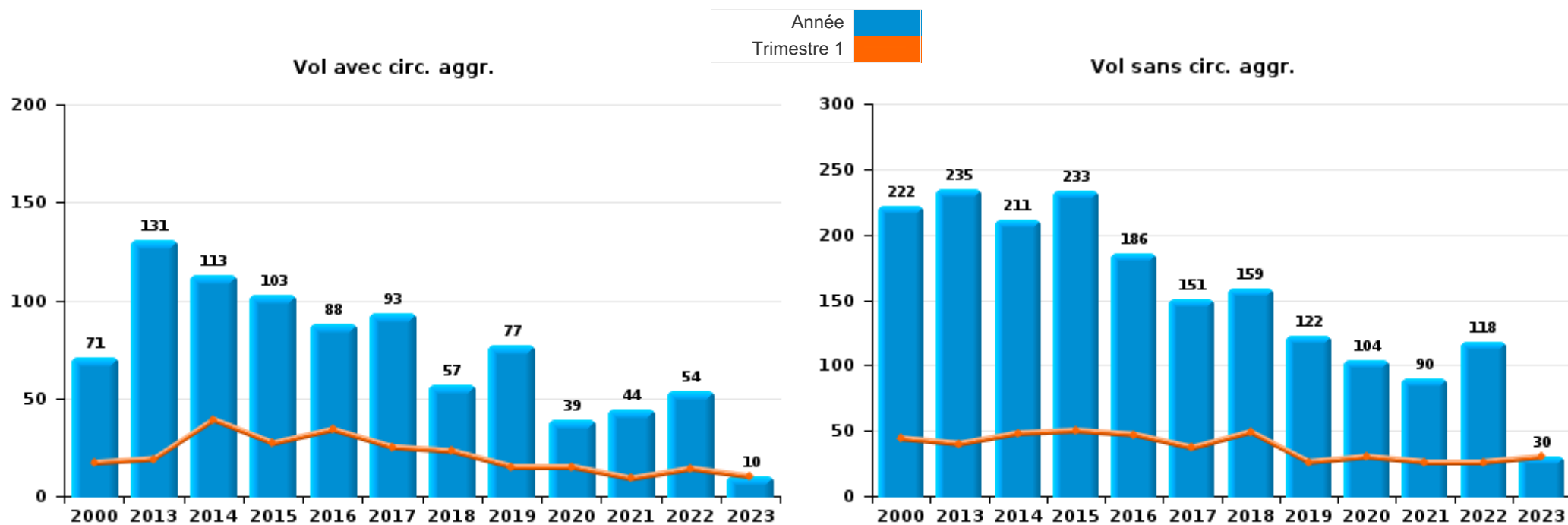
Les données pour 2023 ne concernent que le 1er trimestre.



I.1. Catégorie des infractions : Vol et extorsion (top 5 des infractions au niveau national 2022)

Bree

	2000	2013	2014	2015	2016	2017	2018	2019	2020	2021	2022	2023
Vol sans circ. agr.	222	235	211	233	186	151	159	122	104	90	118	30
Vol avec circ. agr.	71	131	113	103	88	93	57	77	39	44	54	10
Vol non spécifié	43					2	2	2				
Extorsion		3	4	6	7	2	4	2	2	7	7	2
Total	336	369	328	342	281	248	222	203	145	141	179	42



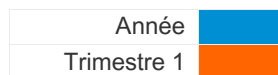
FPF/DGR/DRI/BIPOL - Statistiques policières de criminalité (date de clôture: 22/09/2023)
 Les données pour les années 2001 jusqu'à 2012 ne sont plus publiées mais restent disponibles sur demande auprès du service BIPOL.
 Les données pour 2023 ne concernent que le 1er trimestre.



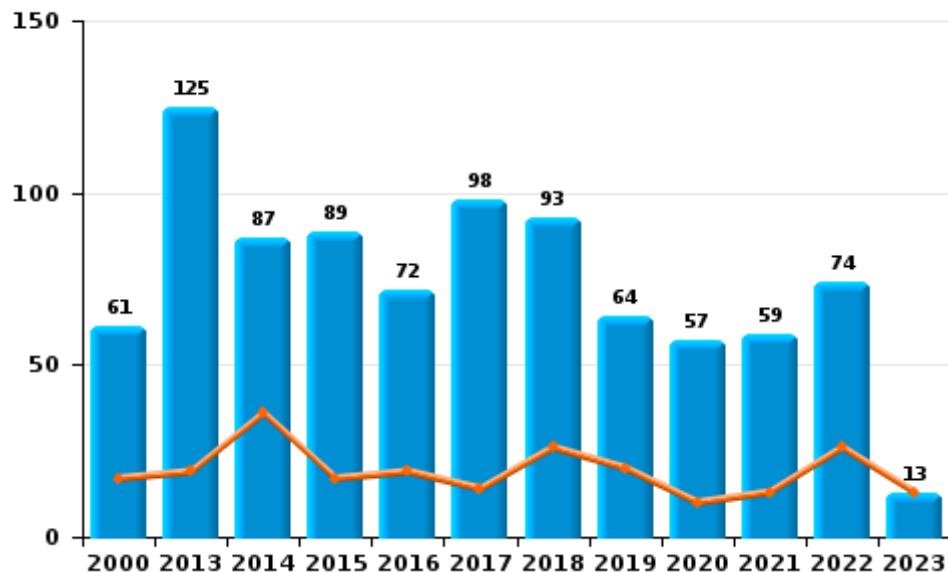
I.2. Catégorie des infractions : Dégradation de la propriété (top 5 des infractions au niveau national 2022)

Bree

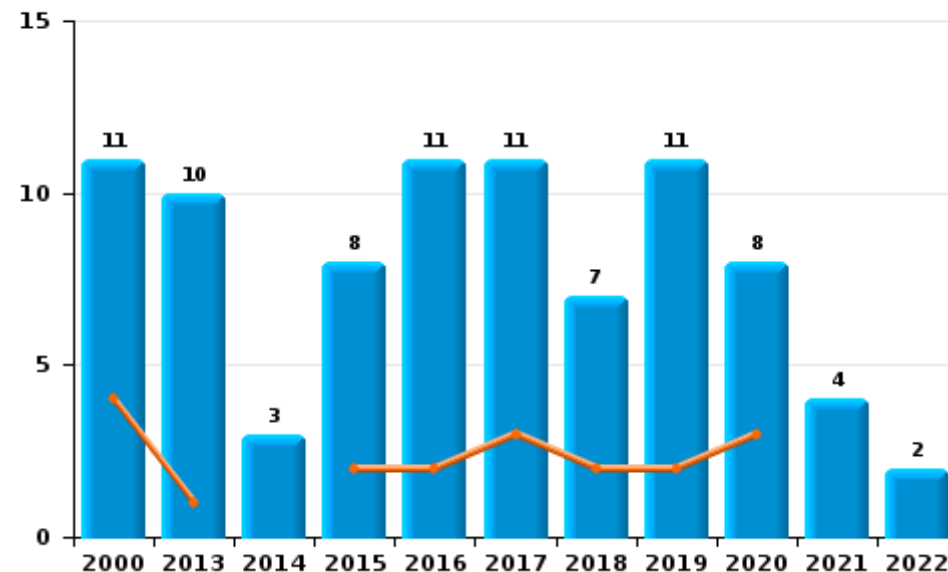
	2000	2013	2014	2015	2016	2017	2018	2019	2020	2021	2022	2023
Vandalisme	61	125	87	89	72	98	93	64	57	59	74	13
Destruction, dénaturation, dégradation	44	3		1	3	2	1	1	1	3	2	
Incendie involontaire	7	8	3	6	6	7	4	6	5	3	2	
Incendie volontaire	4	2		2	5	4	3	5	3	1		
Destruction par explosion volontaire		1		1				3				
Total	116	139	90	99	86	111	101	79	66	66	78	13



Vandalisme



Incendie

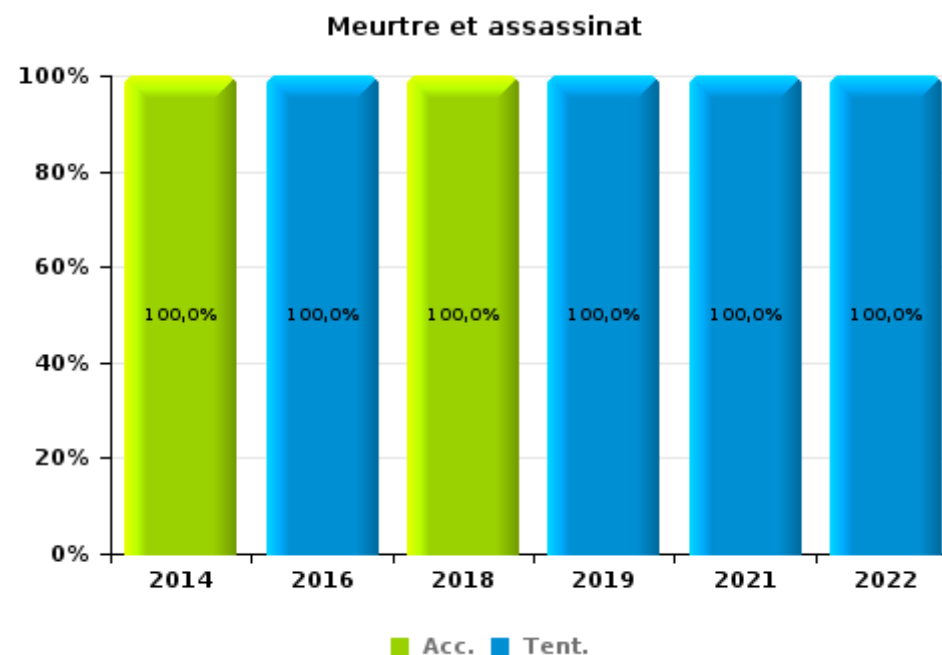
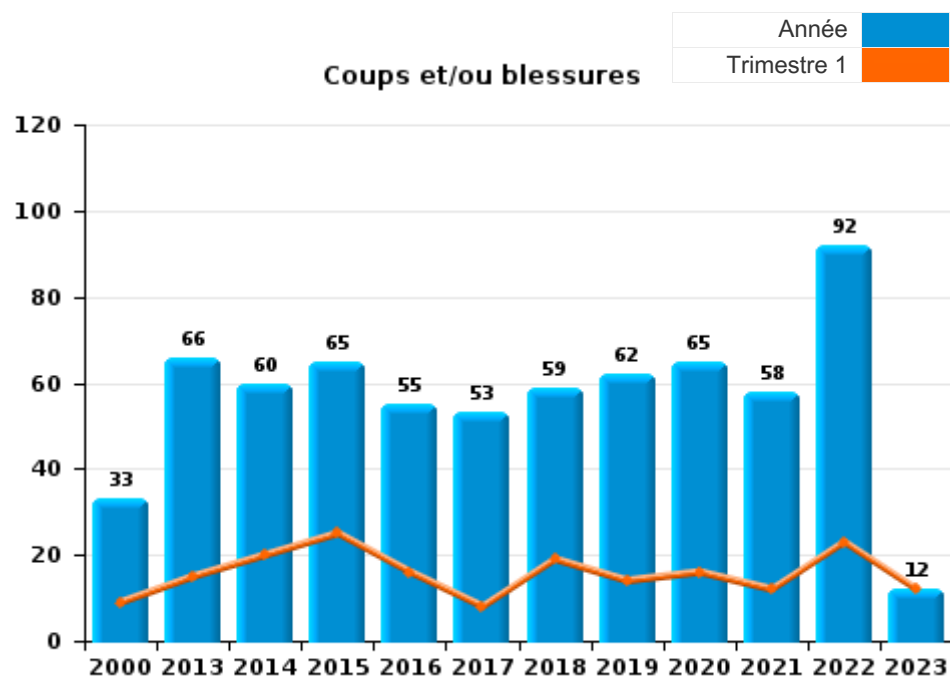




I.3. Catégorie des infractions : Infr. contre l'intégrité physique (top 5 des infractions au niveau national 2022)

Bree

	2000	2013	2014	2015	2016	2017	2018	2019	2020	2021	2022	2023
Coups et/ou blessures	33	66	60	65	55	53	59	62	65	58	92	12
Autres	4	5	5	7	5	3	6	4	6	7	9	
Meurtre et assassinat			1		2		1	1		2	1	
Total	37	71	66	72	62	56	66	67	71	67	102	12





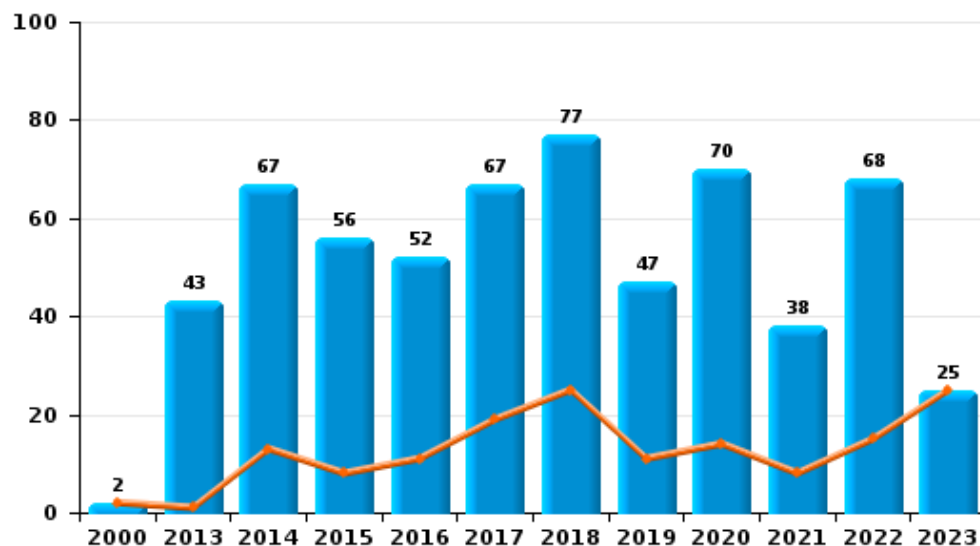
I.4. Catégorie des infractions : Drogues (top 5 des infractions au niveau national 2022)

Bree

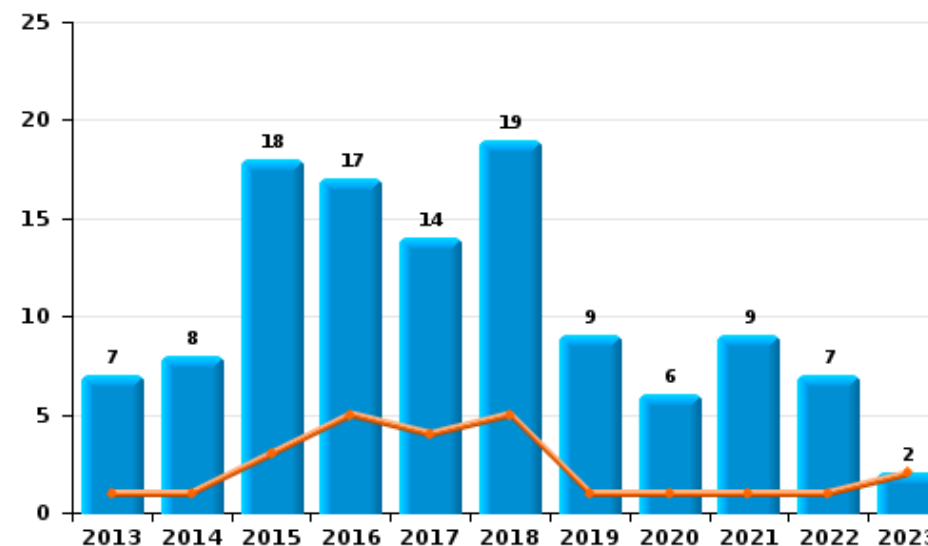
	2000	2013	2014	2015	2016	2017	2018	2019	2020	2021	2022	2023
Détention	2	43	67	56	52	67	77	47	70	38	68	25
Commerce		7	8	18	17	14	19	9	6	9	7	2
Fabrication	1	6	6	12	15	8	8	8	12	8	13	4
Usage	2		2	7	6	3	9	7	9	4	2	
Autres		1	4	6	8		4	2		1		
Importation et exportation	1	1	1	2	4		1		2	1		
Total	6	58	88	101	102	92	118	73	99	61	90	31



Détention



Commerce





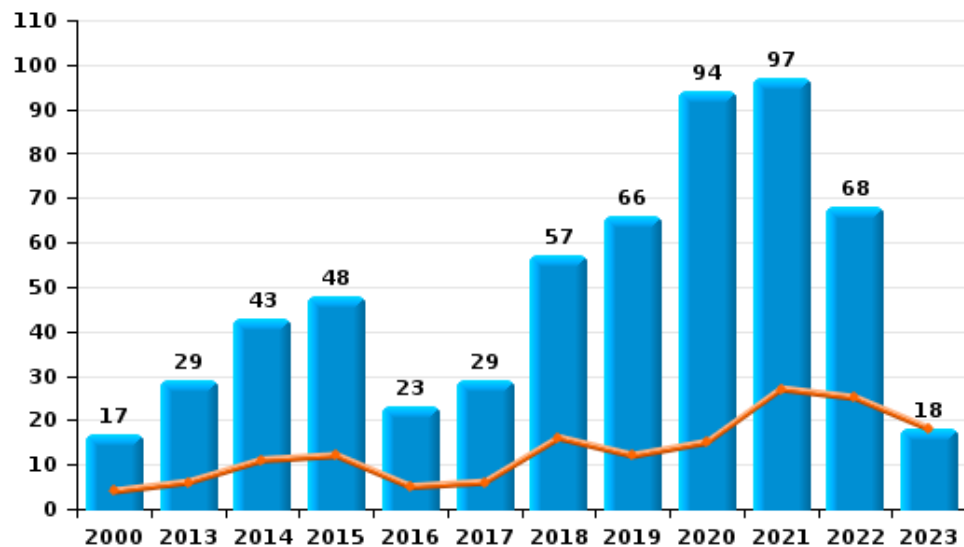
I.5. Catégorie des infractions : Fraude (top 5 des infractions au niveau national 2022)

Bree

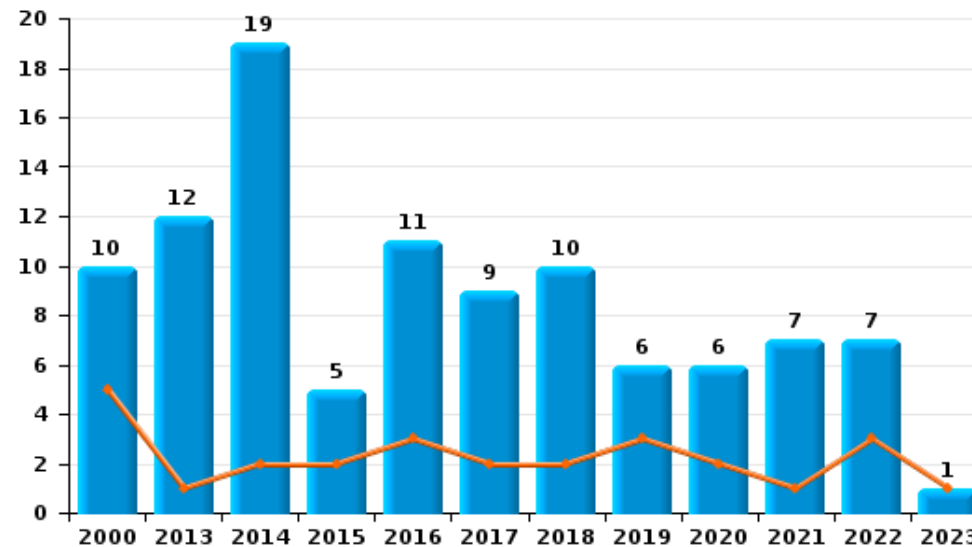
	2000	2013	2014	2015	2016	2017	2018	2019	2020	2021	2022	2023
Escroquerie	17	29	43	48	23	29	57	66	94	97	68	18
Abus de confiance et infr. apparentées	10	12	19	5	11	9	10	6	6	7	7	1
Détournement et destruction frauduleuse	38	2	3	1	7		2	1	4	8	4	2
Fraudes: Autres	5	3	1	4	4	3	1		1	1	2	1
Recel	8	1	2	7			2	1		1	1	
Infr. liées à l'insolvabilité		1	2			1	2	3	3	1	3	
Grivèlerie	1	2	1				1	1	1	1	1	1
Total	79	50	71	65	45	42	75	78	109	116	86	23



Escroquerie



Abus de confiance et infr. apparentées



FPF/DGR/DRI/BIPOL - Statistiques policières de criminalité (date de clôture: 22/09/2023)

Les données pour les années 2001 jusqu'à 2012 ne sont plus publiées mais restent disponibles sur demande auprès du service BIPOL.

Les données pour 2023 ne concernent que le 1er trimestre.

STATISTIQUES POLICIERES DE CRIMINALITE

LIEU DE PERPETRATION: COMMUNE

Bree

PARTIE II : FIGURES CRIMINELLES / PHENOMENES



Bree

FC Vol moyen de transport

	2000	2013	2014	2015	2016	2017	2018	2019	2020	2021	2022	2023
Vol de voiture	11	10	19	8	9	15	9	6	7	3	5	1
Vol de moto	5	4	2	2		1						
Carjacking					1	1	1					
Homejacking					1							
Vol dans les garages			2		1		1	1				
Vol de vélomoteur	8	7	4	10		2		4	2	4	2	
Vol de vélo	92	58	60	95	65	35	31	26	15	22	26	3

FC Cambriolage

	2000	2013	2014	2015	2016	2017	2018	2019	2020	2021	2022	2023
Cambriolage dans habitation	39	38	43	36	41	30	23	25	21	19	25	6
Cambriolage ds entreprise ou commerce	25	35	23	15	12	15	10	13	7	5	6	2
Cambriolage ds service public ou bâtiment administ	5	5	4	10	3	7	6	1	2	1	3	
Vol au bélier		1	4									
Cambriolage dans bâtiment (total)	68	78	69	61	56	52	39	39	30	25	34	8



FC Vol autre

	2000	2013	2014	2015	2016	2017	2018	2019	2020	2021	2022	2023
Vol à main armée		2	5	1		1	5	6		3	4	1
Vol avec violence sans arme	3	2	5	3	9	7	8	6	3	8	12	2
Vol dans ou sur un véhicule	22	28	29	21	14	17	10	11	9	7	10	1
Vol d'armes et explosifs		4	1	1	1	2	2			1		
Steaming						1					1	
Arrachage de sac à main								1				
Vol à l'arraché	2				2		2	5	1	1	2	
Vol à la tire	9	14	13	6	5	6	11	10	4	4	3	
Vol à l'étalage	8	28	16	22	33	27	46	30	26	28	30	14
Vol par ruse	4	4	4	6	5	1	8	3	4	4	6	8
Vol de métaux	2	22	4	4	3	4	4	6	1		2	1
Vol sur les chantiers	8	15	6	4	5	1	5	3	1	6	2	
Home-invasion								2				
Vol d'animaux		4	2	1	3	2		2	1	1		
Vol de cargaison		2		1		1						

Criminalité ICT

	2000	2013	2014	2015	2016	2017	2018	2019	2020	2021	2022	2023
Fraude de cartes de paiements		3	7	10	4	3	4	3	2	2	3	1
Phishing		6					3	12	35	42	31	5
Shouldersurfing						1						
Skimming						1	1		1			



FC Autre

	2000	2013	2014	2015	2016	2017	2018	2019	2020	2021	2022	2023
Violence contre les métiers d'intérêt général	1	1	1	5	2	2	4	2	4	3	4	
Viol collectif		1			2							
Graffiti	1				4	3	3			1	2	
Dégradation de voiture	11	66	46	51	36	29	40	32	20	24	32	4
Rixe au couteau		1		1	2	1				2		

PH Violence intrafamiliale (VIF)

	2000	2013	2014	2015	2016	2017	2018	2019	2020	2021	2022	2023
VIF: physique, dans le couple	2	23	24	21	18	18	18	19	23	20	28	6
VIF: physique, envers des descendants		2	1	2	1	5	4	4	1	4	3	
VIF: physique, envers d'autres membres	6	10	3	2	4	6	5	3	5	2	2	

VIF: sexuelle, dans le couple					1							
VIF: sexuelle, envers des descendants	1					1		1	1			
VIF: sexuelle, envers d'autres membres			1									

VIF: psychique, dans le couple	13	18	19	23	17	24	27	21	25	15	21	2
VIF: psychique, envers des descendants			1			2		1	2			
VIF: psychique, envers d'autres membres		2		1	2	3	1		1		2	

VIF: économique, dans le couple			1	2	6	1	3	2	3	1	4	1
VIF: économique, envers des descendants							1	1				
VIF: économique, envers d'autres membres	17		2	1	3	5	6	2	2		2	

PH Hormones et dopage

	2000	2013	2014	2015	2016	2017	2018	2019	2020	2021	2022	2023
Dopage humain		1		2	2		1	1	1	1		
Engraissement illégal									1			



PH Drogues

	2000	2013	2014	2015	2016	2017	2018	2019	2020	2021	2022	2023
Vente de cocaïne		1		3	2	4	5	1	1		2	
Import-export de cocaïne				1	1				1			
Production de drogues synthétiques			1	3	1	1		2	1		2	1
Import-export de drogues synthétiques					1					1		
Vente de drogues synthétiques		1	4	6	3	2	2	2	2	2	5	1
Production de cannabis (culture)		6	3	6	8	4	4	7	4	3	1	1
Vente de cannabis en grande quantité					1			1				1

PH Trafic d'armes

	2000	2013	2014	2015	2016	2017	2018	2019	2020	2021	2022	2023
Commerce et production d'arme à feu et mun.	1					1	2	1				
Commerce et production d'arme non à feu					1							

PH Traite des êtres humains

	2000	2013	2014	2015	2016	2017	2018	2019	2020	2021	2022	2023
TEH - exploitation sexuelle		1			1		1					



PH Violence dans l'espace public

	2000	2013	2014	2015	2016	2017	2018	2019	2020	2021	2022	2023
Violence physique (transport public)		3	1	3	1	3		2	1	1	5	
Violence physique (voie publique)	10	10	12	17	17	9	10	13	11	9	28	5
Violence physique (autre endroit public)	1	2	2	1	2		2	2	1	4	2	
Violence physique (endroit accessible au public)	8	21	12	14	10	7	7	10	8	7	12	1
Violence sexuelle (transport public)		1	1						1			
Violence sexuelle (voie publique)	3	8	3	2		1	2	4		2	1	
Violence sexuelle (autre endroit public)	2	1		1	3				2			
Violence sexuelle (endroit accessible au public)	2	1	2		2	2	1	1	2	3	2	
Violence psychique (transport public)		2	1				1			1		
Violence psychique (voie publique)	8	7	11	5	6	9	15	12	7	13	13	2
Violence psychique (autre endroit public)	2	1	4	4	2	2	1	3	4	4	1	
Violence psychique (endroit accessible au public)	8	11	6	4	7	3	12	8	12	6	5	5
Vol à main armée (transport public)						1						
Vol à main armée (voie publique)			2					2		1	1	
Vol à main armée (autre endroit public)												1
Vol à main armée (endroit accessible au public)			1				3	2			3	
Vol avec violence sans arme (transport public)						2				1		
Vol avec violence sans arme (voie publique)	2		2	1	1	1			2	1	1	
Vol avec violence sans arme (autre endroit public)					1			1				
Vol avec violence sans arme (endr. acces. au pub.)		2	1		3	3	5	2		2	2	1

PH Autre

	2000	2013	2014	2015	2016	2017	2018	2019	2020	2021	2022	2023
Faux policiers			3	1			1				1	
Terrorisme, extrémisme et radicalisme					1		1					
Cyberharcèlement	2	7	7	14	12	20	26	22	24	25	23	11
Fraude à l'identité	1	6	6	8	3	10	21	10	27	12	2	3

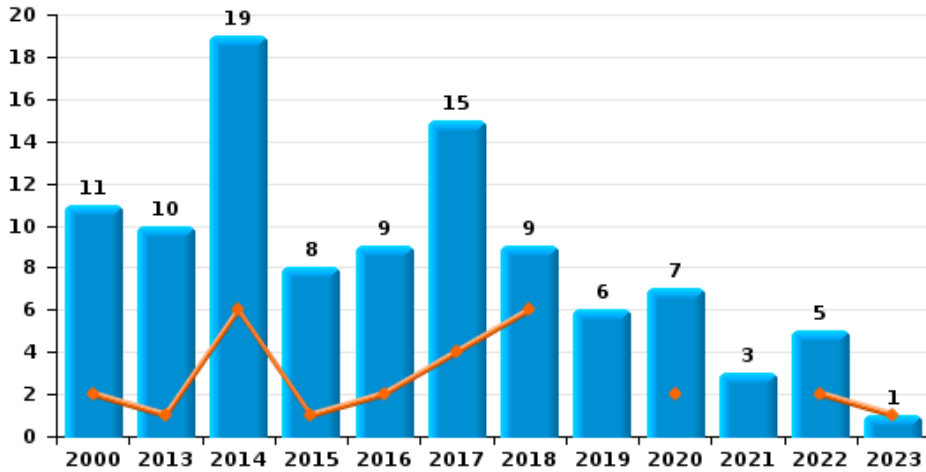




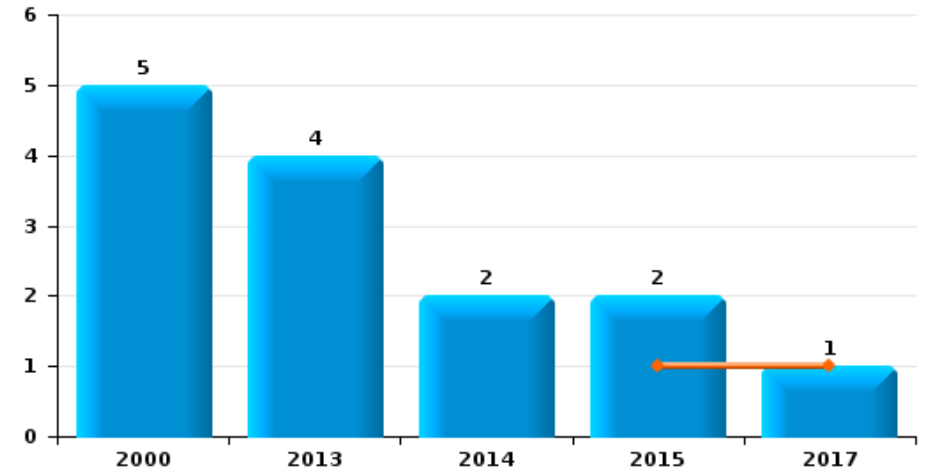
Bree

Année	■
Trimestre 1	■

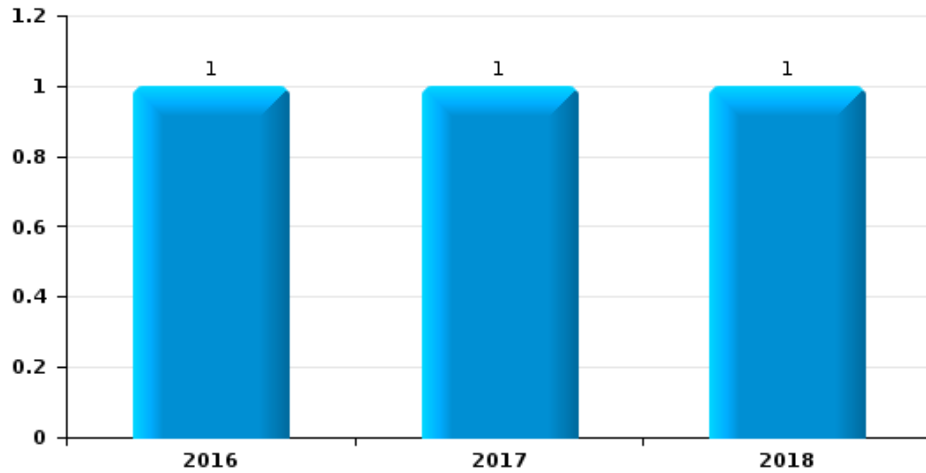
Vol de voiture



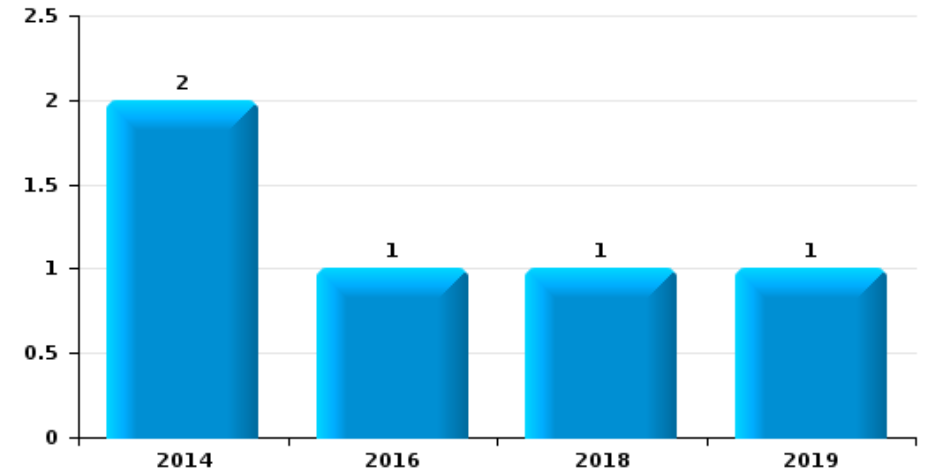
Vol de moto



Carjacking

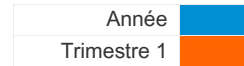


Vol dans les garages

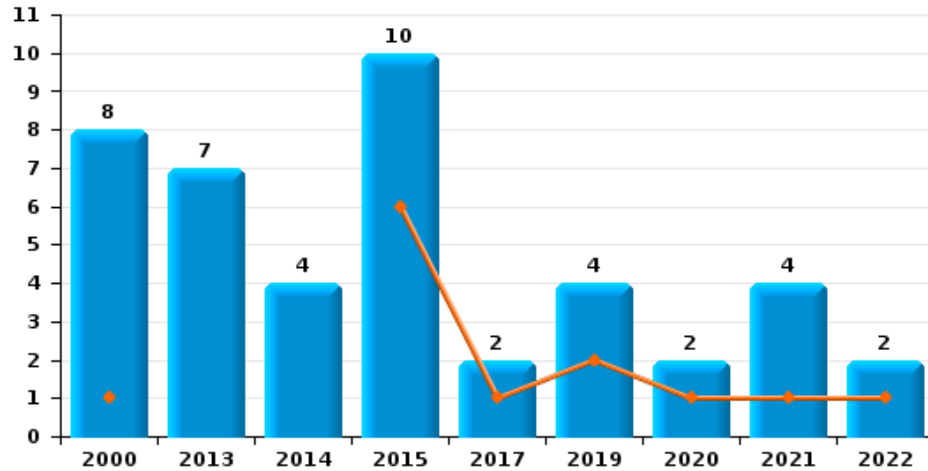




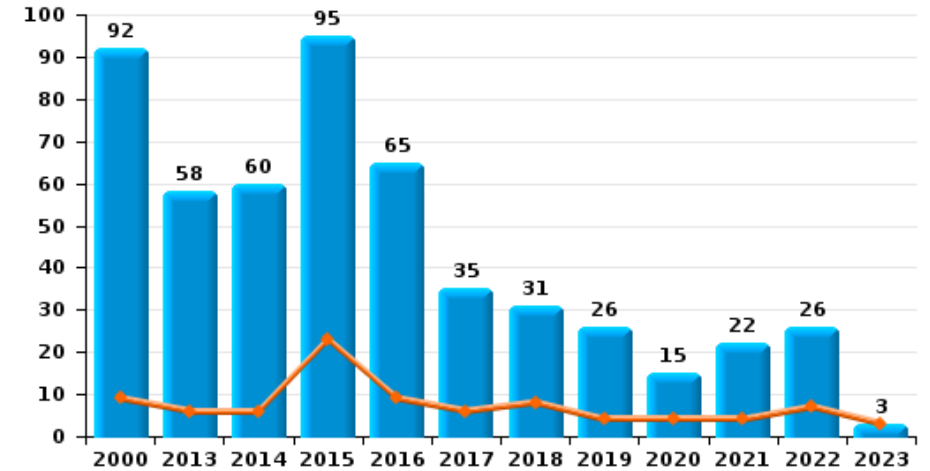
Bree



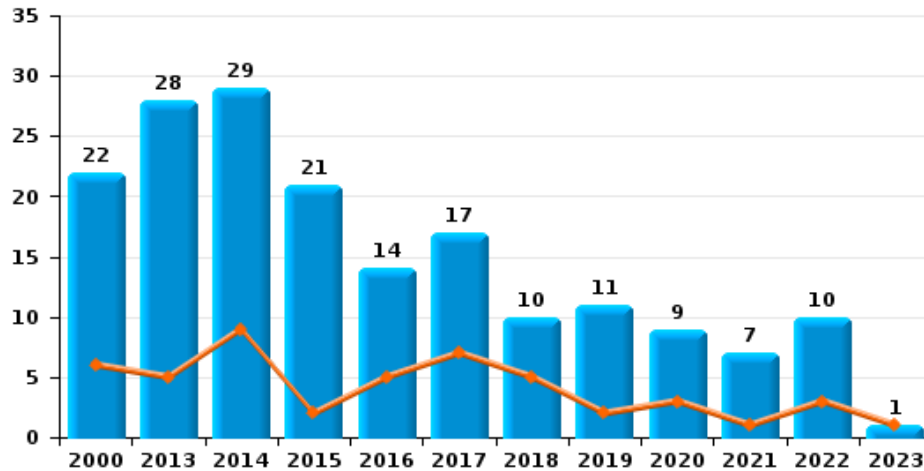
Vol de vélomoteur



Vol de vélo

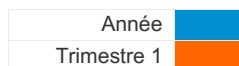


Vol dans ou sur un véhicule

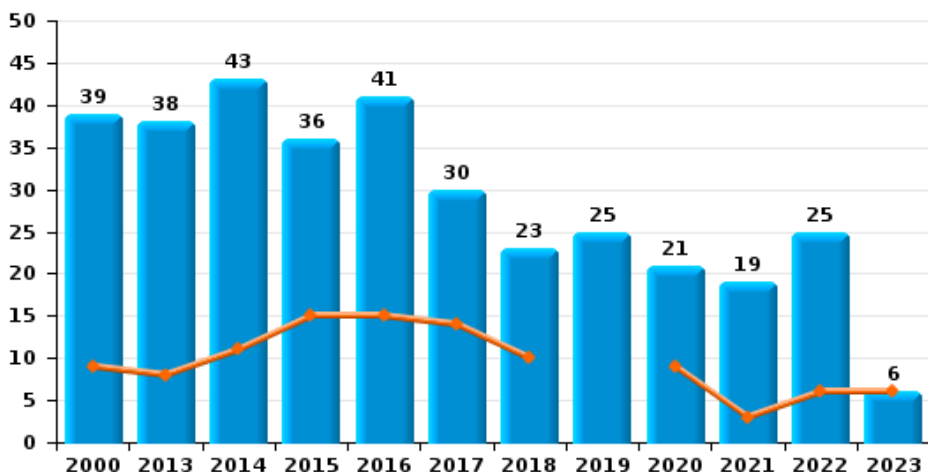




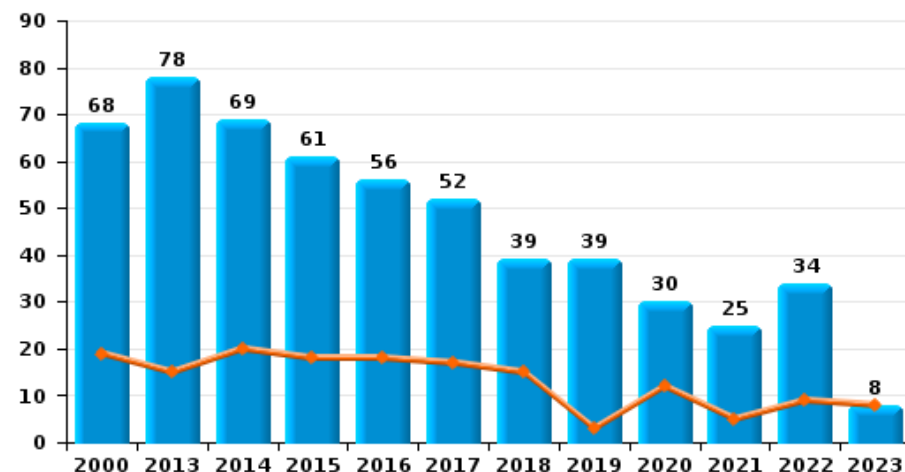
Bree



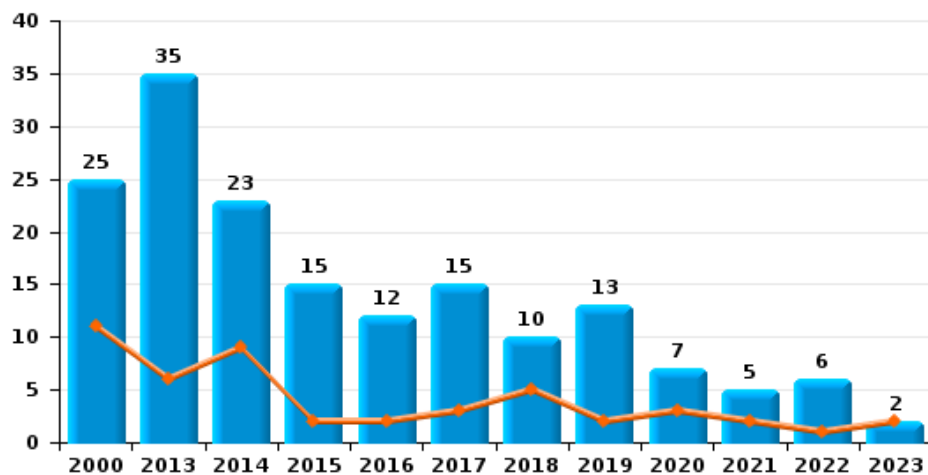
Cambriolage dans habitation



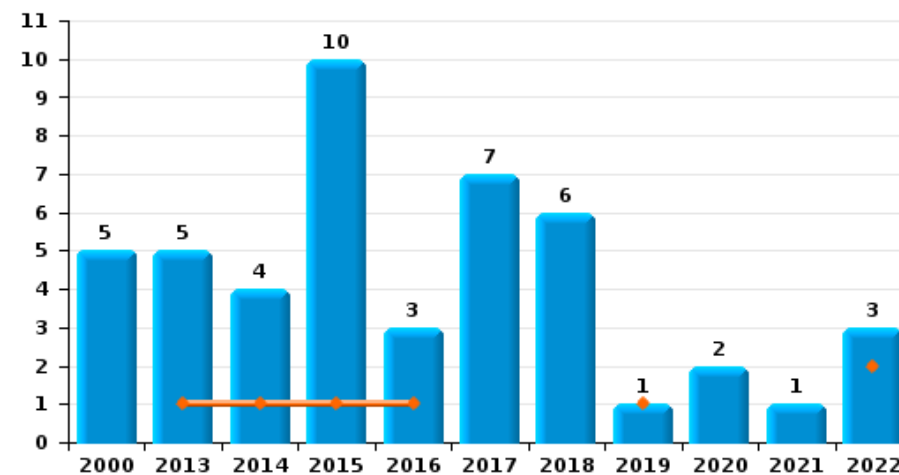
Cambriolage dans bâtiment (total)



Cambriolage ds entreprise ou commerce

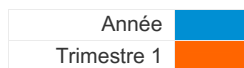


Cambriolage ds service public ou bâtiment administratif

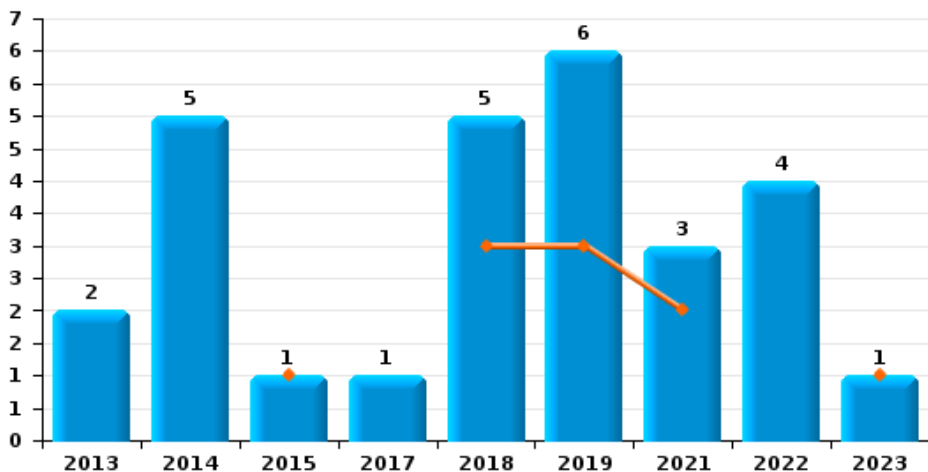




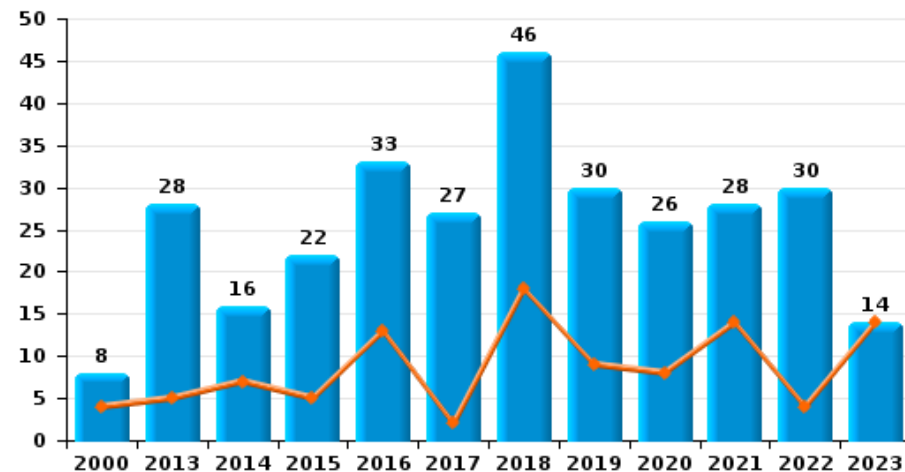
Bree



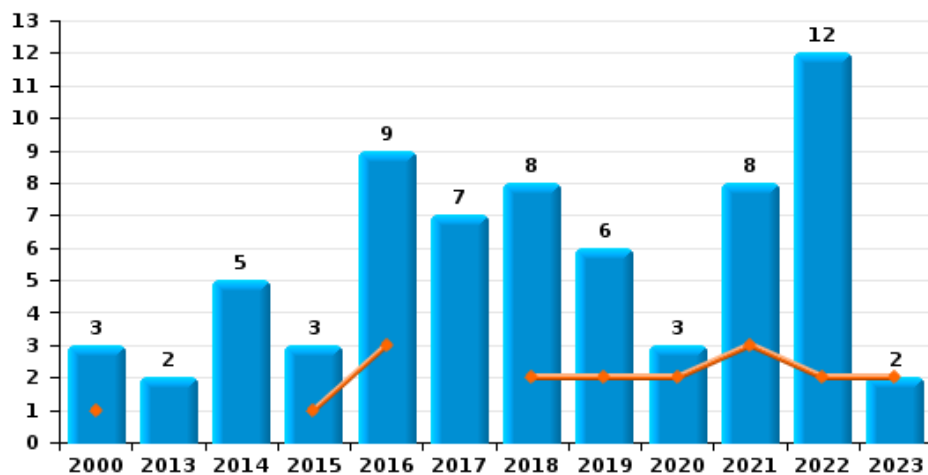
Vol à main armée



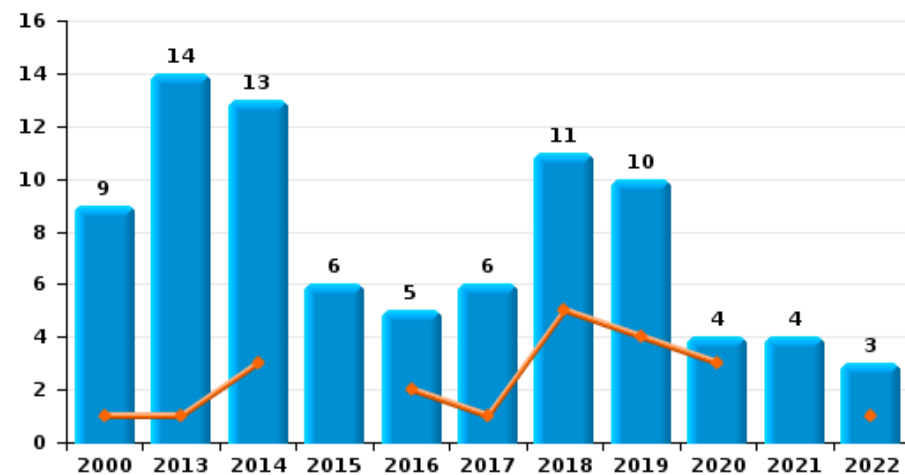
Vol à l'étalage



Vol avec violence sans arme

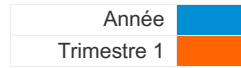


Vol à la tire

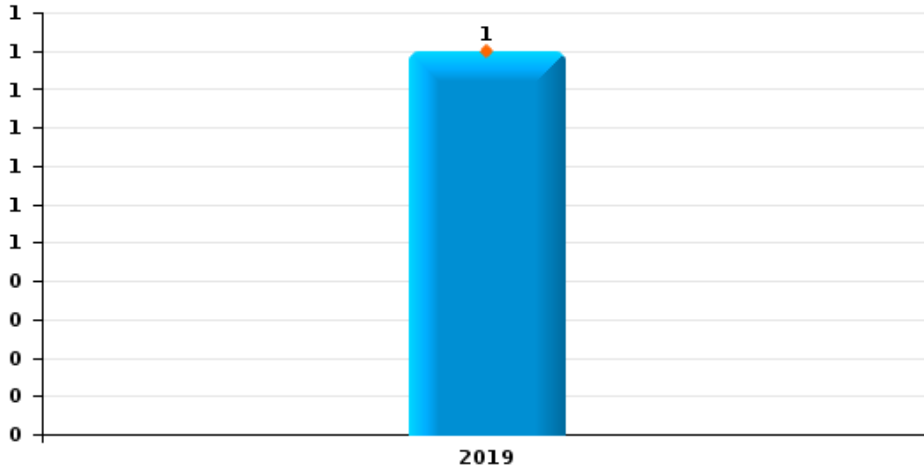




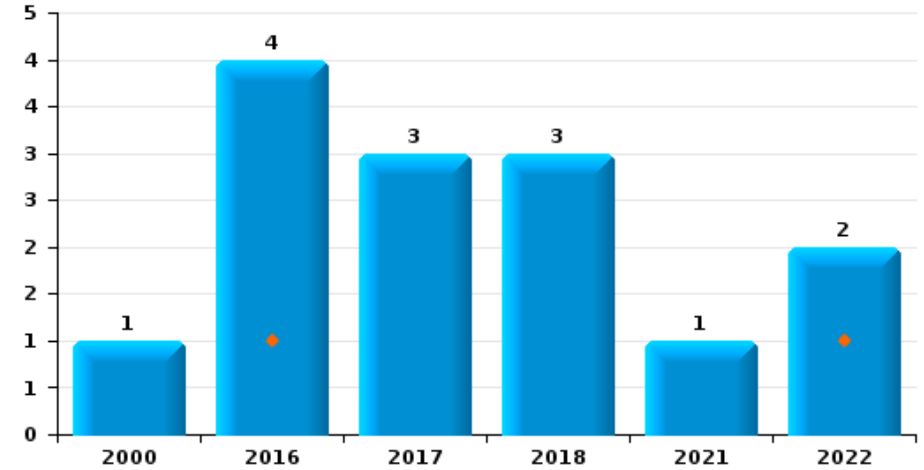
Bree



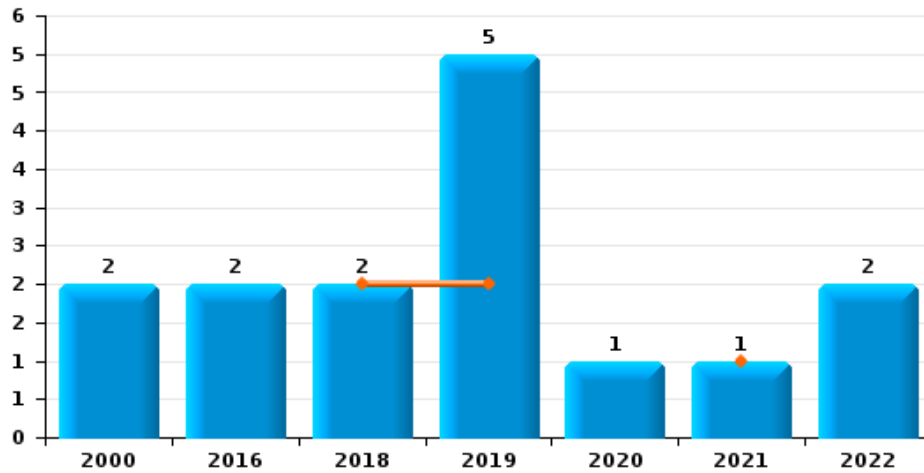
Arrachage de sac à main



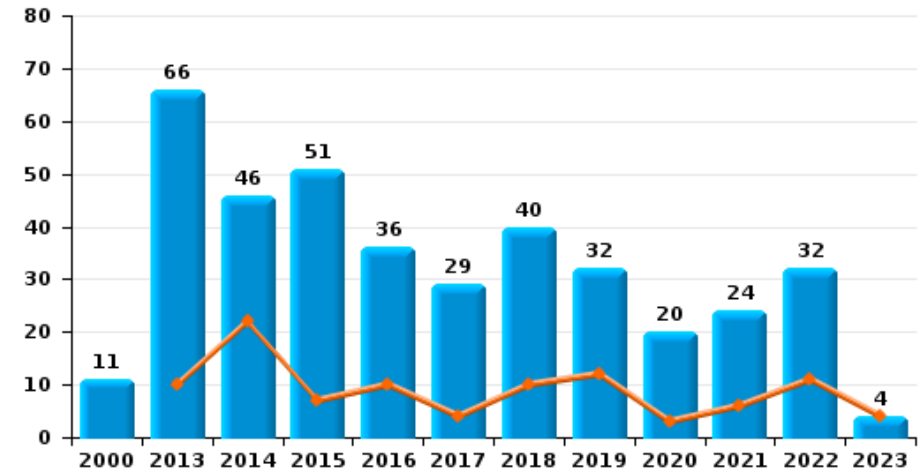
Graffiti



Vol à l'arraché



Dégradation de voiture





Bree

FC Vol moyen de transport

		2000	2013	2014	2015	2016	2017	2018	2019	2020	2021	2022	2023
Vol de voiture	Trim 1	2	1	6	1	2	4	6		2		2	1
	Trim 2	1	3	4	3	2	5		1	1	3	1	
	Trim 3	3	1	4	2	5	5	1	2	3		2	
	Trim 4	5	5	5	2		1	2	3	1			
	Total	11	10	19	8	9	15	9	6	7	3	5	1
Vol de moto	Trim 1				1		1						
	Trim 2		3	1	1								
	Trim 3	5	1										
	Trim 4			1									
	Total	5	4	2	2		1						
Carjacking	Trim 2					1							
	Trim 3						1	1					
	Total					1	1	1					
Homejacking	Trim 3					1							
	Total					1							
Vol dans les garages	Trim 2			1									
	Trim 3			1		1							
	Trim 4							1	1				
	Total			2		1		1	1				
Vol de vélomoteur	Trim 1	1			6		1		2	1	1	1	
	Trim 2	2	1	1	1				1		1		
	Trim 3	1	4	1	2				1		1	1	
	Trim 4	4	2	2	1		1			1	1		
	Total	8	7	4	10		2		4	2	4	2	



FC Vol moyen de transport

		2000	2013	2014	2015	2016	2017	2018	2019	2020	2021	2022	2023
Vol de vélo	Trim 1	9	6	6	23	9	6	8	4	4	4	7	3
	Trim 2	24	22	12	23	11	15	5	9	4	4	7	
	Trim 3	36	19	18	19	23	8	10	8	5	7	4	
	Trim 4	23	11	24	30	22	6	8	5	2	7	8	
Total		92	58	60	95	65	35	31	26	15	22	26	3



FC Cambriolage

		2000	2013	2014	2015	2016	2017	2018	2019	2020	2021	2022	2023
Cambriolage dans habitation	Trim 1	9	8	11	15	15	14	10		9	3	6	6
	Trim 2	3	8	7	5	6	3	3	10	3	4	1	
	Trim 3	17	14	8	7	6	6	2	7	1	3	10	
	Trim 4	10	8	17	9	14	7	8	8	8	9	8	
Total		39	38	43	36	41	30	23	25	21	19	25	6
Cambriolage ds entreprise ou commerce	Trim 1	11	6	9	2	2	3	5	2	3	2	1	2
	Trim 2	4	12	9	7	4	5	3	2	2	2	3	
	Trim 3	3	11	3	4	2	6	1	3	1		2	
	Trim 4	7	6	2	2	4	1	1	6	1	1		
Total		25	35	23	15	12	15	10	13	7	5	6	2
Cambriolage ds service public ou bâtiment administ	Trim 1		1	1	1	1			1			2	
	Trim 2	3	3	1	5	1	5	1		1		1	
	Trim 3			2	1	1		4		1			
	Trim 4	2	1		3		2	1			1		
Total		5	5	4	10	3	7	6	1	2	1	3	
Vol au béliier	Trim 1			1									
	Trim 2			3									
	Trim 3		1										
Total			1	4									
Cambriolage dans bâtiment (total)	Trim 1	19	15	20	18	18	17	15	3	12	5	9	8
	Trim 2	10	23	17	17	11	13	7	12	6	6	5	
	Trim 3	20	25	13	12	9	12	7	10	3	3	12	
	Trim 4	19	15	19	14	18	10	10	14	9	11	8	
Total		68	78	69	61	56	52	39	39	30	25	34	8



FC Vol autre

		2000	2013	2014	2015	2016	2017	2018	2019	2020	2021	2022	2023
Vol à main armée	Trim 1				1			3	3		2		1
	Trim 2			1				1	1				
	Trim 3		1	1			1		1		1	3	
	Trim 4		1	3				1	1			1	
	Total			2	5	1		1	5	6		3	4
Vol avec violence sans arme	Trim 1	1			1	3		2	2	2	3	2	2
	Trim 2	1		3	1	1	1	4	3		4	1	
	Trim 3	1	2			2	3	1		1		7	
	Trim 4			2	1	3	3	1	1		1	2	
	Total	3	2	5	3	9	7	8	6	3	8	12	2
Vol dans ou sur un véhicule	Trim 1	6	5	9	2	5	7	5	2	3	1	3	1
	Trim 2	5	10	6	8	1	1	3	4	1	2	5	
	Trim 3	3	10	9	7	6	6	1	3	1	3	1	
	Trim 4	8	3	5	4	2	3	1	2	4	1	1	
	Total	22	28	29	21	14	17	10	11	9	7	10	1
Vol d'armes et explosifs	Trim 1		2		1		1	1					
	Trim 2						1						
	Trim 3		1			1		1					
	Trim 4		1	1							1		
	Total		4	1	1	1	2	2			1		
Steaming	Trim 3						1						
	Trim 4											1	
	Total						1					1	
Arrachage de sac à main	Trim 1								1				
	Total								1				



FC Vol autre

		2000	2013	2014	2015	2016	2017	2018	2019	2020	2021	2022	2023
Vol à l'arraché	Trim 1							2	2		1		
	Trim 2								2				
	Trim 3	2				1				1		1	
	Trim 4					1			1			1	
	Total	2				2		2	5	1	1	2	
Vol à la tire	Trim 1	1	1	3		2	1	5	4	3		1	
	Trim 2	3	2	6	2	1	1		4		1	1	
	Trim 3	2	3		2	2	2	3			1		
	Trim 4	3	8	4	2		2	3	2	1	2	1	
	Total	9	14	13	6	5	6	11	10	4	4	3	
Vol à l'étalage	Trim 1	4	5	7	5	13	2	18	9	8	14	4	14
	Trim 2	1	5	4	4	4	9	13	3	11	6	4	
	Trim 3		7	2	8	2	10	5	8	3	4	12	
	Trim 4	3	11	3	5	14	6	10	10	4	4	10	
	Total	8	28	16	22	33	27	46	30	26	28	30	14
Vol par ruse	Trim 1	1		1	2	2		3		1	1	2	8
	Trim 2	3	1	3	2	1	1	2	1		1		
	Trim 3		1		1	1		1	1		1	3	
	Trim 4		2		1	1		2	1	3	1	1	
	Total	4	4	4	6	5	1	8	3	4	4	6	8
Vol de métaux	Trim 1		2	1	1	2		1	2			1	1
	Trim 2	1	8	2	1		1		1			1	
	Trim 3	1	8			1	1	2	3				
	Trim 4		4	1	2		2	1		1			
	Total	2	22	4	4	3	4	4	6	1		2	1



FC Vol autre

		2000	2013	2014	2015	2016	2017	2018	2019	2020	2021	2022	2023
Vol sur les chantiers	Trim 1	1	4	1		1		1	2			1	
	Trim 2	5	6	3	1	1					2		
	Trim 3	1	2	1		2	1	2	1		3		
	Trim 4	1	3	1	3	1		2		1	1	1	
	Total	8	15	6	4	5	1	5	3	1	6	2	
Home-invasion	Trim 1								1				
	Trim 4								1				
	Total								2				
Vol d'animaux	Trim 1		3				1				1		
	Trim 2		1		1	1	1		1				
	Trim 3			1		1							
	Trim 4			1		1			1	1			
	Total		4	2	1	3	2		2	1	1		
Vol de cargaison	Trim 2		1										
	Trim 3		1				1						
	Trim 4				1								
	Total		2		1		1						



Criminalité ICT

		2000	2013	2014	2015	2016	2017	2018	2019	2020	2021	2022	2023
Fraude de cartes de paiements	Trim 1				7	1		2	1	2	1		1
	Trim 2		2	2	1	1	2	1	2			2	
	Trim 3		1	1	1		1	1				1	
	Trim 4			4	1	2					1		
Total			3	7	10	4	3	4	3	2	2	3	1
Phishing	Trim 1		2					1	2	6	11	8	5
	Trim 2								2	17	4	5	
	Trim 3							1		6	8	7	
	Trim 4		4					1	8	6	19	11	
Total			6					3	12	35	42	31	5
Shouldersurfing	Trim 2						1						
Total							1						
Skimming	Trim 1							1		1			
	Trim 3						1						
Total							1	1		1			



FC Autre

		2000	2013	2014	2015	2016	2017	2018	2019	2020	2021	2022	2023
Violence contre les métiers d'intérêt général	Trim 1		1		2		1	3				1	
	Trim 2	1			1	1							
	Trim 3			1	1	1			1	3	1	3	
	Trim 4				1		1	1	1	1	2		
Total		1	1	1	5	2	2	4	2	4	3	4	
Viol collectif	Trim 1		1			1							
	Trim 4					1							
	Total		1			2							
Graffiti	Trim 1					1						1	
	Trim 2					1	3					1	
	Trim 3	1				1		1			1		
	Trim 4					1		2					
Total		1				4	3	3			1	2	
Dégradation de voiture	Trim 1		10	22	7	10	4	10	12	3	6	11	4
	Trim 2	4	15	4	18	7	9	6	4	7	4	7	
	Trim 3	1	24	14	11	12	10	14	9	6	8	9	
	Trim 4	6	17	6	15	7	6	10	7	4	6	5	
Total		11	66	46	51	36	29	40	32	20	24	32	4
Rixe au couteau	Trim 1						1						
	Trim 2		1										
	Trim 3				1	2							
	Trim 4										2		
Total			1		1	2	1				2		



PH Violence intrafamiliale (VIF)

		2000	2013	2014	2015	2016	2017	2018	2019	2020	2021	2022	2023
VIF: physique, dans le couple	Trim 1		1	6	8	7		3	2	5	4	7	6
	Trim 2	2	7	8	7	4	5	5	4	5	6	7	
	Trim 3		5	6	2	3	6	4	7	8	5	12	
	Trim 4		10	4	4	4	7	6	6	5	5	2	
	Total	2	23	24	21	18	18	18	19	23	20	28	6
VIF: physique, envers des descendants	Trim 1						2	2	1		1		
	Trim 2		1		1						1	1	
	Trim 3		1	1		1	1		1		1	1	
	Trim 4				1		2	2	2	1	1	1	
	Total		2	1	2	1	5	4	4	1	4	3	
VIF: physique, envers d'autres membres	Trim 1	1	3	1					1	2	1		
	Trim 2	1		1	1	3	2		1	2			
	Trim 3	3	3	1		1	1	3	1		1	1	
	Trim 4	1	4		1		3	2		1		1	
	Total	6	10	3	2	4	6	5	3	5	2	2	
VIF: sexuelle, dans le couple	Trim 1				1								
Total					1								
VIF: sexuelle, envers des descendants	Trim 1	1				1		1					
	Trim 3									1			
	Total	1				1		1		1			
VIF: sexuelle, envers d'autres membres	Trim 2			1									
	Total			1									
VIF: psychique, dans le couple	Trim 1		5	4	7	3	4	9	8	4	1	6	2
	Trim 2	5	6	7	5	3	7	4	3	1	3	2	
	Trim 3	7	3	2	8	5	8	6	8	12	7	8	
	Trim 4	1	4	6	3	6	5	8	2	8	4	5	
	Total	13	18	19	23	17	24	27	21	25	15	21	2



PH Violence intrafamiliale (VIF)

		2000	2013	2014	2015	2016	2017	2018	2019	2020	2021	2022	2023
VIF: psychique, envers des descendants	Trim 2			1			2						
	Trim 3								1				
	Trim 4									2			
	Total			1			2		1	2			
VIF: psychique, envers d'autres membres	Trim 1				1		1					1	
	Trim 2		1			1	2						
	Trim 3					1						1	
	Trim 4		1					1		1			
Total		2		1	2	3	1			1		2	
VIF: économique, dans le couple	Trim 1					2						1	1
	Trim 2					2			2	2	1		
	Trim 3			1		2	1	2		1		3	
	Trim 4				2			1					
Total		1	1	2	6	1	3	2	3	1	4	1	
VIF: économique, envers des descendants	Trim 1							1					
	Trim 2								1				
Total								1	1				
VIF: économique, envers d'autres membres	Trim 1	12		1				3	1	1		1	
	Trim 2	3			1	2	1						
	Trim 3	2		1			3	1				1	
	Trim 4					1	1	2	1	1			
Total	17		2	1	3	5	6	2	2		2		



PH Hormones et dopage

		2000	2013	2014	2015	2016	2017	2018	2019	2020	2021	2022	2023
Dopage humain	Trim 1					1					1		
	Trim 2					1		1					
	Trim 3				2				1	1			
	Trim 4		1										
Total			1		2	2		1	1	1	1		
Engraissement illégal	Trim 2									1			
	Total									1			



PH Drogues

		2000	2013	2014	2015	2016	2017	2018	2019	2020	2021	2022	2023
Vente de cocaïne	Trim 1						1					1	
	Trim 2						1	4				1	
	Trim 3				2	2			1				
	Trim 4		1		1		2	1		1			
Total			1		3	2	4	5	1	1		2	
Import-export de cocaïne	Trim 1					1							
	Trim 3				1								
	Trim 4									1			
Total					1	1				1			
Production de drogues synthétiques	Trim 1			1	2								1
	Trim 2								1			1	
	Trim 3								1	1			
	Trim 4				1	1	1					1	
Total			1	3	3	1	1		2	1		2	1
Import-export de drogues synthétiques	Trim 2										1		
	Trim 3					1							
Total						1					1		
Vente de drogues synthétiques	Trim 1					1		1			1	1	1
	Trim 2			1	2		1		1	1		2	
	Trim 3			3	2	2		1	1	1		1	
	Trim 4		1		2		1				1	1	
Total			1	4	6	3	2	2	2	2	2	5	1
Production de cannabis (culture)	Trim 1		2	1	2		3	3	1	1			1
	Trim 2		1	1		2		1	3	2	1		
	Trim 3		2	1	3	4			3		2	1	
	Trim 4		1		1	2	1			1			
Total			6	3	6	8	4	4	7	4	3	1	1



PH Drogues

		2000	2013	2014	2015	2016	2017	2018	2019	2020	2021	2022	2023
Vente de cannabis en grande quantité	Trim 1												1
	Trim 3								1				
	Trim 4				1								
Total					1	1			1				1



PH Trafic d'armes

		2000	2013	2014	2015	2016	2017	2018	2019	2020	2021	2022	2023
Commerce et production d'arme à feu et mun.	Trim 1							1					
	Trim 3	1					1		1				
	Trim 4							1					
	Total	1					1	2	1				
Commerce et production d'arme non à feu	Trim 3				1								
Total					1								



PH Traite des êtres humains

		2000	2013	2014	2015	2016	2017	2018	2019	2020	2021	2022	2023
TEH - exploitation sexuelle	Trim 2		1			1		1					
	Total		1			1		1					



PH Violence dans l'espace public

		2000	2013	2014	2015	2016	2017	2018	2019	2020	2021	2022	2023
Violence physique (transport public)	Trim 1		1		2				1		1	2	
	Trim 2		2				1		1			2	
	Trim 3			1	1	1	1						
	Trim 4						1			1		1	
	Total		3	1	3	1	3		2	1	1	5	
Violence physique (voie publique)	Trim 1	5	2	5	9	7	2	1	4	4	2	5	5
	Trim 2	3	2	3	5	5	3	4	4		3	9	
	Trim 3	1	4	3	1	5	1	1	1	5	3	10	
	Trim 4	1	2	1	2		3	4	4	2	1	4	
	Total	10	10	12	17	17	9	10	13	11	9	28	5
Violence physique (autre endroit public)	Trim 1							2	1				
	Trim 2	1	1			1					3	1	
	Trim 3			1	1				1		1	1	
	Trim 4		1	1		1				1			
	Total	1	2	2	1	2		2	2	1	4	2	
Violence physique (endroit accessible au public)	Trim 1	3	5	6	4	1	2	3	4	3	1	4	1
	Trim 2	2	6	2	3	5	1	2	2	1	1	1	
	Trim 3		3	2	4	1	1	1	2	4	2	2	
	Trim 4	3	7	2	3	3	3	1	2		3	5	
	Total	8	21	12	14	10	7	7	10	8	7	12	1
Violence sexuelle (transport public)	Trim 1		1	1									
	Trim 3									1			
	Total		1	1						1			
Violence sexuelle (voie publique)	Trim 1		1	1					2			1	
	Trim 2	1	1				1				1		
	Trim 3	2	2	1	2				2		1		
	Trim 4		4	1				2					
	Total	3	8	3	2		1	2	4		2	1	



PH Violence dans l'espace public

		2000	2013	2014	2015	2016	2017	2018	2019	2020	2021	2022	2023
Violence sexuelle (autre endroit public)	Trim 1	1											
	Trim 2	1				1				1			
	Trim 3		1		1					1			
	Trim 4				1								
Total		2	1		1	3				2			
Violence sexuelle (endroit accessible au public)	Trim 1	1		1		2				2	2	1	
	Trim 2			1			1					1	
	Trim 3		1					1					
	Trim 4	1					1		1		1		
Total		2	1	2		2	2	1	1	2	3	2	
Violence psychique (transport public)	Trim 1		1	1							1		
	Trim 2							1					
	Trim 4		1										
Total			2	1				1			1		
Violence psychique (voie publique)	Trim 1			1	1	1	3	6	5	2	1	1	2
	Trim 2	4	2	4	1	3	1	3	4	1	4	5	
	Trim 3	2	2	4	1	2	1	2	2	3	6	5	
	Trim 4	2	3	2	2		4	4	1	1	2	2	
Total		8	7	11	5	6	9	15	12	7	13	13	2
Violence psychique (autre endroit public)	Trim 1			2					2		1		
	Trim 2			2	1	1			1		1		
	Trim 3	2	1		2		1	1		2	2		
	Trim 4				1	1	1			2		1	
Total		2	1	4	4	2	2	1	3	4	4	1	
Violence psychique (endroit accessible au public)	Trim 1	4	2	1	1	2		5	1	6	1	1	5
	Trim 2	2	3	1	2	4		2	2	1	1	2	
	Trim 3	1	3	2	1		2	3	3	4	2	2	
	Trim 4	1	3	2		1	1	2	2	1	2		
Total		8	11	6	4	7	3	12	8	12	6	5	5



PH Violence dans l'espace public

		2000	2013	2014	2015	2016	2017	2018	2019	2020	2021	2022	2023
Vol à main armée (transport public)	Trim 3						1						
	Total						1						
Vol à main armée (voie publique)	Trim 1										1		
	Trim 2								1				
	Trim 3								1				
	Trim 4			2								1	
Total			2						2		1	1	
Vol à main armée (autre endroit public)	Trim 1												1
	Total												1
Vol à main armée (endroit accessible au public)	Trim 1							2	2				
	Trim 3											3	
	Trim 4			1				1					
Total			1				3	2				3	
Vol avec violence sans arme (transport public)	Trim 1										1		
	Trim 3						1						
	Trim 4						1						
Total						2					1		
Vol avec violence sans arme (voie publique)	Trim 1	1								1			
	Trim 2	1		2	1	1	1				1		
	Trim 3									1			
	Trim 4											1	
Total	2		2	1	1	1				2	1	1	
Vol avec violence sans arme (autre endroit public)	Trim 1								1				
	Trim 4					1							
Total					1				1				



PH Violence dans l'espace public

		2000	2013	2014	2015	2016	2017	2018	2019	2020	2021	2022	2023
Vol avec violence sans arme (endr. acces. au pub.)	Trim 1					2		1					1
	Trim 2							3	1		1		
	Trim 3		2				2					2	
	Trim 4			1		1	1	1	1		1		
Total			2	1		3	3	5	2		2	2	1



PH Autre

		2000	2013	2014	2015	2016	2017	2018	2019	2020	2021	2022	2023
Faux policiers	Trim 1				1			1					
	Trim 2			2									
	Trim 3											1	
	Trim 4			1									
	Total			3	1				1				1
Terrorisme, extrémisme et radicalisme	Trim 1					1							
	Trim 3							1					
	Total					1		1					
Cyberharcèlement	Trim 1	2	2	1	5	4	1	6	5	6	7	6	11
	Trim 2			3	5	1	5	4	7	3	4	7	
	Trim 3		2	2	1	3	7	9	5	9	7	5	
	Trim 4		3	1	3	4	7	7	5	6	7	5	
	Total	2	7	7	14	12	20	26	22	24	25	23	11
Fraude à l'identité	Trim 1		2		1	1	3	4	1	4	7	1	3
	Trim 2		1	2	2	1	2	3	2	10	2		
	Trim 3	1		1	1		2	9	3	4	2		
	Trim 4		3	3	4	1	3	5	4	9	1	1	
	Total	1	6	6	8	3	10	21	10	27	12	2	3



Bree

2022

FC Vol moyen de transport

	Jan	Fév	Avr	Mai	Juin	Juil	Août	Sep	Oct	Nov	Déc	Total
Vol de voiture		2	1			1		1				5
Vol de vélomoteur	1							1				2
Vol de vélo	4	3	3	2	2	2	1	1	3	3	2	26

FC Cambriolage

	Jan	Fév	Mar	Avr	Mai	Juil	Août	Sep	Oct	Nov	Déc	Total
Cambriolage dans habitation	2	4		1		6	2	2	3	1	4	25
Cambriolage ds entreprise ou commerce		1		2	1	1	1					6
Cambriolage ds service public ou bâtiment administ	1		1	1								3
Cambriolage dans bâtiment (total)	3	5	1	4	1	7	3	2	3	1	4	34

FC Vol autre

	Jan	Fév	Mar	Avr	Mai	Juin	Juil	Août	Sep	Oct	Nov	Déc	Total
Vol à main armée							3				1		4
Vol avec violence sans arme		1	1			1	3	2	2	1		1	12
Vol dans ou sur un véhicule	1	1	1	2	1	2			1	1			10
Steaming												1	1
Vol à l'arraché							1					1	2
Vol à la tire			1		1						1		3
Vol à l'étalage	2		2		1	3	8	1	3	5	4	1	30
Vol par ruse	1		1				1		2			1	6
Vol de métaux			1		1								2
Vol sur les chantiers	1										1		2



Criminalité ICT

	Jan	Fév	Mar	Avr	Mai	Juin	Juil	Août	Sep	Oct	Nov	Déc	Total
Fraude de cartes de paiements					2			1					3
Phishing	2	4	2	4		1	4	2	1	1	6	4	31

FC Autre

	Jan	Fév	Mar	Avr	Mai	Juin	Juil	Août	Oct	Nov	Déc	Total
Violence contre les métiers d'intérêt général			1				1	2				4
Graffiti	1				1							2
Dégradation de voiture	4	5	2	2	2	3	6	3	3	1	1	32

PH Violence intrafamiliale (VIF)

	Jan	Fév	Mar	Avr	Mai	Juin	Juil	Août	Sep	Oct	Nov	Déc	Total
VIF: physique, dans le couple	3	2	2	2	3	2	2	6	4	2			28
VIF: physique, envers des descendants				1					1		1		3
VIF: physique, envers d'autres membres							1				1		2
VIF: psychique, dans le couple	4	1	1		1	1	3	2	3		1	4	21
VIF: psychique, envers d'autres membres	1						1						2
VIF: économique, dans le couple	1						1		2				4
VIF: économique, envers d'autres membres	1								1				2

PH Drogues

	Fév	Mai	Juin	Juil	Août	Déc	Total
Vente de cocaïne	1	1					2
Production de drogues synthétiques		1				1	2
Vente de drogues synthétiques	1	1	1		1	1	5
Production de cannabis (culture)				1			1



PH Violence dans l'espace public

	Jan	Fév	Mar	Avr	Mai	Juin	Juil	Août	Sep	Oct	Nov	Déc	Total
Violence physique (transport public)		2		2						1			5
Violence physique (voie publique)	2	1	2	1	5	3	3	4	3	2	1	1	28
Violence physique (autre endroit public)					1		1						2
Violence physique (endroit accessible au public)	1	1	2			1		1	1	4	1		12
Violence sexuelle (voie publique)			1										1
Violence sexuelle (endroit accessible au public)			1	1									2
Violence psychique (voie publique)	1			1	1	3		3	2			2	13
Violence psychique (autre endroit public)										1			1
Violence psychique (endroit accessible au public)	1				2			1	1				5
Vol à main armée (voie publique)											1		1
Vol à main armée (endroit accessible au public)							3						3
Vol avec violence sans arme (voie publique)												1	1
Vol avec violence sans arme (endr. acces. au pub.)							1		1				2

PH Autre

	Jan	Fév	Mar	Avr	Juin	Juil	Août	Sep	Oct	Nov	Déc	Total
Faux policiers								1				1
Cyberharcèlement	3	2	1	2	5	2	2	1	3	2		23
Fraude à l'identité			1								1	2



2023

FC Vol moyen de transport

	Jan	Fév	Mar	Total
Vol de voiture	1			1
Vol de vélo	1	1	1	3

FC Cambriolage

	Jan	Mar	Total
Cambriolage dans habitation	5	1	6
Cambriolage ds entreprise ou commerce	1	1	2
Cambriolage dans bâtiment (total)	6	2	8

FC Vol autre

	Jan	Fév	Mar	Total
Vol à main armée		1		1
Vol avec violence sans arme	1	1		2
Vol dans ou sur un véhicule		1		1
Vol à l'étalage	1	7	6	14
Vol par ruse	2	5	1	8
Vol de métaux			1	1

Criminalité ICT

	Jan	Fév	Mar	Total
Fraude de cartes de paiements			1	1
Phishing	3	1	1	5

FC Autre

	Fév	Mar	Total
Dégradation de voiture	3	1	4



PH Violence intrafamiliale (VIF)

	Jan	Fév	Mar	Total
VIF: physique, dans le couple	2	3	1	6
VIF: psychique, dans le couple	1	1		2
VIF: économique, dans le couple			1	1

PH Drogues

	Jan	Fév	Total
Production de drogues synthétiques	1		1
Vente de drogues synthétiques	1		1
Production de cannabis (culture)		1	1
Vente de cannabis en grande quantité		1	1

PH Violence dans l'espace public

	Jan	Fév	Mar	Total
Violence physique (voie publique)		3	2	5
Violence physique (endroit accessible au public)			1	1
Violence psychique (voie publique)		1	1	2
Violence psychique (endroit accessible au public)	1	3	1	5
Vol à main armée (autre endroit public)		1		1
Vol avec violence sans arme (endr. acces. au pub.)		1		1

PH Autre

	Jan	Fév	Mar	Total
Cyberharcèlement	2	5	4	11
Fraude à l'identité	1	1	1	3

STATISTIQUES POLICIERES DE CRIMINALITE

LIEU DE PERPETRATION: COMMUNE

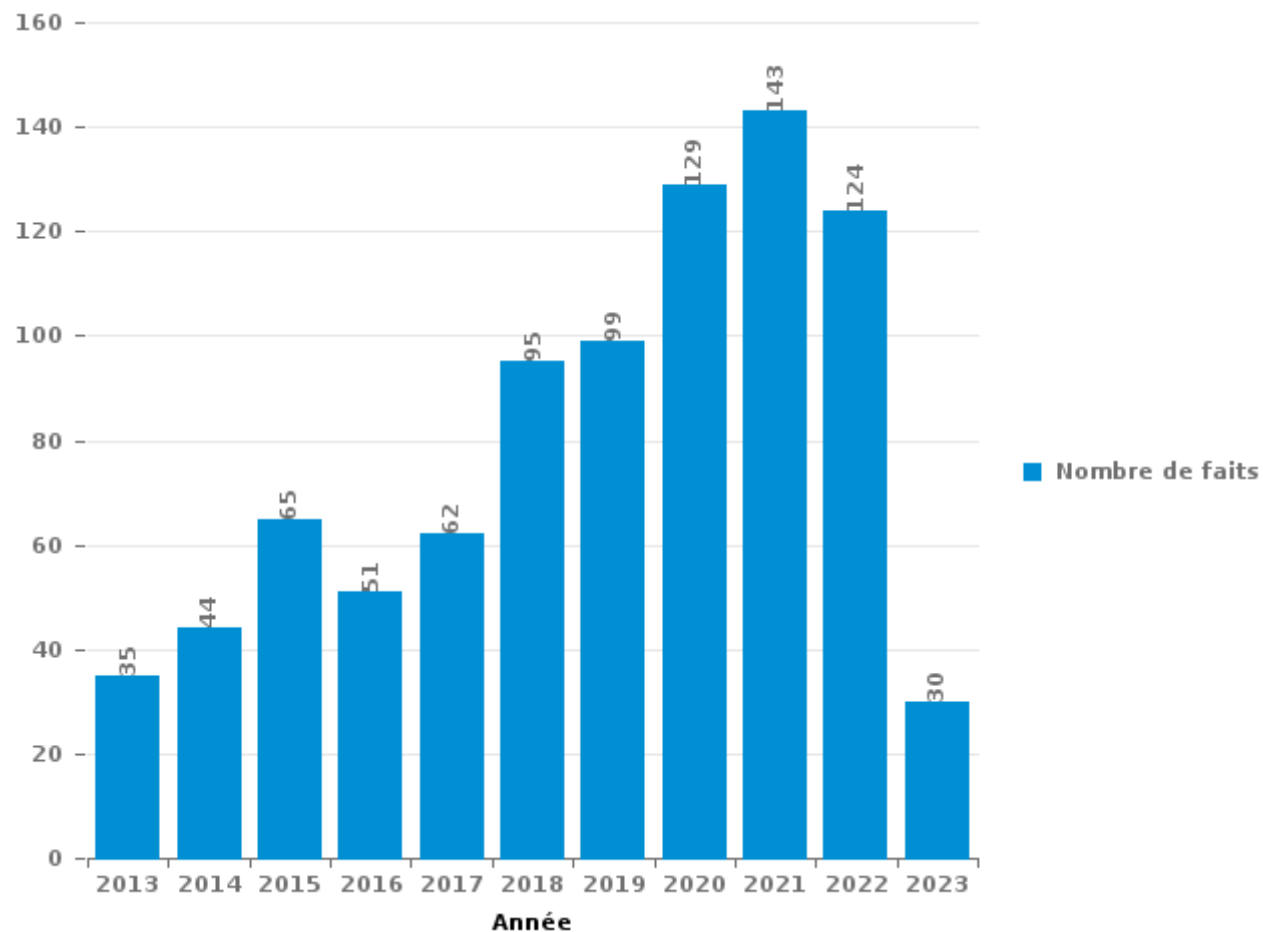
Bree

PARTIE III : ICT



Bree

Nombre total de délits avec un élément ICT/online, depuis 2013





Criminalité ICT/online au sens strict

Infractions (exhaustif)

	2013	2014	2015	2016	2017	2018	2019	2020	2021	2022	2023
Criminalité informatique: Faux en informatique:				1					2	3	
Criminalité informatique: Fraude informatique:	15	10	16	6	6	9	18	61	72	55	8
Criminalité informatique: Hacking:	1		2	7	2	3	5	2	4	5	1
Criminalité informatique: Sabotage:	3		2	3							
Total:	19	10	20	17	8	12	23	63	78	63	9

Figures criminelles (à considérer spécifiquement – ne pas additionner avec d'autres éléments – risque de double comptage!)

	2013	2014	2015	2016	2017	2018	2019	2020	2021	2022	2023
Fraude de cartes de paiements	3	7	10	4	3	4	3	2	2	3	1
Phishing	6					3	12	35	42	31	5
Shouldersurfing					1						
Skimming					1	1		1			



Criminalité ICT/online au sens large

Infractions (uniquement si code-fait existe)

	2013	2014	2015	2016	2017	2018	2019	2020	2021	2022	2023
Fraude: Escroquerie: Fraude par internet	18	26	29	20	22	42	58	88	90	65	15
Infr. contre autres valeurs morales et sentiments: Cyberlokkung (leurre de mineur par ICT):							2	1			
Infr. contre les moeurs: Grooming (contact par ICT avec mineur < 16 ans):							1	1			
Infr. contre les moeurs: Pornographie infantine: Accès pornographie infantine via technologie										1	
Infr. contre les moeurs: Voyeurisme: Diffusion enregistrement nudité ou intimité								1	2		
Total:	18	26	29	20	22	42	61	91	92	66	15

Figures criminelles (à considérer spécifiquement – ne pas additionner avec d'autres éléments – risque de double comptage!)

	2013	2014	2015	2016	2017	2018	2019	2020	2021	2022	2023
Cyberharcèlement	7	7	14	12	20	26	22	24	25	23	11

STATISTIQUES POLICIERES DE CRIMINALITE

LIEU DE PERPETRATION: COMMUNE

Bree

PARTIE IV : DESTINATION LIEU



Bree

Vol et extorsion

	2000	2013	2014	2015	2016	2017	2018	2019	2020	2021	2022	2023
Magasin	37	57	35	34	41	42	63	45	34	32	40	15
Habitation: maison	35	44	51	40	51	29	26	28	24	15	25	6
Voie publique	61	51	48	58	26	17	21	17	14	12	14	3
Entreprise	20	34	15	17	12	32	14	20	10	8	12	4
Parking	24	26	16	25	14	17	6	9	12	6	8	1
Habitation: allée	21	22	25	13	10	11	6	8	6	4	8	2
Habitation: dépendances	6	26	13	26	16	8	5	9	4	6	6	
Inconnue	16	6	8	13	9	9	10	8	10	14	11	1
Habitation: appartement	6	8	7	10	16	13	12	10	9	10	10	3
Horeca	18	20	24	10	11	9	4	6				1
Habitation: garage	4	7	12	13	9	7	5	9	3	5	7	2
Habitation: non précisée	4	7	9	10	11	5	7	3	2	4	6	
Institution d'enseignement	8	5	12	10	5	6	10	3	2	3	3	
Chantier	5	15	6	4	5	1	5	3	1	6	2	
Emplacement de vélo	1	4	6	8	5	6	5	2	3	4	5	
Culture et loisirs	6	7	6	4	2	5	4	3	3	1	1	1
Terrain	6	7	6	4	6	4	3	1	2		4	
Autre	5	6	2	4	5	2		7	1	2	3	1
Arrêt de bus / tram	3		2	10	5	1	1	2	1	2	3	
Infrastructure sportive	12	5	6	1	1		1	2	1	1		
Edifice religieux / lieu du culte	8	2	3	2	2	3	2				2	
Service public	6	3	3	6	2			2			2	
Hôpital	5	2	2	2	1	7						
Cimetière	9		1	1	1	2	1		1			2
Habitation: autre	1	2	2	4		2	3		1	1	2	
Station essence	1	1	3	3	2	1	2	1		2	1	
Maison de repos			1	1	6	2	3			1		
Banque / institution financière	1		1		1	2	2	1				
Service	1	1		1	2			2		1		
Moyen de transport: autre			1	1	1	1					1	
Moyen de transport: voiture	1		1	1	1	1						
Stade	3			1	1							
Station de bus / métro et gare de chemin de fer				1	1	3						
Médecin / dentiste / pharmacien			1				1	1		1		
Moyen de transport: camion	1			1				1				
Aéroport				2								
Bâtiment administratif	1	1										
Eaux intérieures et maritimes									1			
Guichet automatique				1								
Total	336	369	328	342	281	248	222	203	145	141	179	42

FPF/DGR/DRI/BIPOL - Statistiques policières de criminalité (date de clôture: 22/09/2023)

Les données pour les années 2001 jusqu'à 2012 ne sont plus publiées mais restent disponibles sur demande auprès du service BIPOL.

Les données pour 2023 ne concernent que le 1er trimestre.



Bree

Dégradation de la propriété

	2000	2013	2014	2015	2016	2017	2018	2019	2020	2021	2022	2023
Voie publique	29	41	20	27	16	26	18	16	7	19	17	3
Habitation: résidence principale	12	19	10	18	20	33	25	19	23	13	18	3
Parking	15	22	20	17	15	11	10	8	5	4	6	3
Habitation: allée	10	7	9	7	9	6	9	6	5	3	5	1
Habitation: non précisée	8	4	5	2	5	5	6	3	3	7	3	
Terrain	1	8	1	4	3	4	6	2	1	3	6	
Autre	1	3	1		3	3	6	1	4	3	1	1
Habitation: jardin	2	3	4	3	1	1	4	2	2	2	2	
Entreprise	4	5	1	2	1	3	2	2	1		2	
Inconnue	4	2	2	3	1		2	2	2	2	3	
Horeca	4	3		3	1	2	1	1	1	1	4	
Institution d'enseignement	3		1	1	1	6	2	3	1		2	
Habitation: garage	1	6		2	2		1	1	1		2	
Magasin	5	1	3				2				3	2
Culture et loisirs	1	4	3		1	1	2		1	2		
Edifice religieux / lieu du culte	3	3	1		1	2			3			
Habitation: dépendances	2			3	1	1		2	1	1	2	
Habitation: résidence secondaire		1	1		3	1	1	2		1	1	
Service public	3	1	2	1		2	1					
Bureau de police		1	2	3	1		1					
Infrastructure sportive	5					1			1			
Banque / institution financière	1							4				
Chantier			2	1		1		1				
Emplacement de vélo						1				4		
Arrêt de bus / tram		2					1		1			
Moyen de transport: voiture	2							1			1	
Cimetière			1						2			
Station de bus / métro et gare de chemin de fer		1				1				1		
Station essence				1				2				
Moyen de transport: autre				1				1				
Stade		1					1					
Aéroport			1									
Hôpital					1							
Médecin / dentiste / pharmacien									1			
Service		1										
Total	116	139	90	99	86	111	101	79	66	66	78	13

FPF/DGR/DRI/BIPOL - Statistiques policières de criminalité (date de clôture: 22/09/2023)

Les données pour les années 2001 jusqu'à 2012 ne sont plus publiées mais restent disponibles sur demande auprès du service BIPOL.

Les données pour 2023 ne concernent que le 1er trimestre.



Bree

Infractions contre l'intégrité physique

	2000	2013	2014	2015	2016	2017	2018	2019	2020	2021	2022	2023
Habitation	8	30	33	25	32	28	35	31	41	34	43	8
Voie publique	10	10	16	16	13	8	14	15	15	13	31	3
Horeca	6	16	5	6	3	4	1	2	1	1	4	
Institution d'enseignement		1	2	3	2	4	5	5		2	3	
Habitation: allée	4	5		2	1	2	3	1	1	2	1	
Inconnue	3		1	1		1	1	1	2	4	2	
Culture et loisirs			3	3		1	1	3	2		1	
Parking				1	2		2	1	3	3	2	
Magasin		1	2	2	1	1	1	2	1		1	
Arrêt de bus / tram		2		2	1	1		2		1	2	
Entreprise	1			1				2	1	1	2	
Autre		1			1	2	1			1	1	
Station de bus / métro et gare de chemin de fer				2		2			1		2	
Terrain	2				1					2	2	
Habitation: jardin		1		1		1	1		1			
Service public					1		1			1	2	
Station essence				2					1		1	1
Infrastructure sportive		1			1			1		1		
Service						1			1	1	1	
Stade	2		1		1							
Moyen de transport: autobus / autocar		1		1							1	
Bureau de police			1	1								
Hôpital		1		1								
Maison de débauche				2								
Maison de repos					2							
Moyen de transport: autre		1	1									
Banque / institution financière			1									
Eaux intérieures et maritimes								1				
Edifice religieux / lieu du culte	1											
Total	37	71	66	72	62	56	66	67	71	67	102	12

STATISTIQUES POLICIERES DE CRIMINALITE

LIEU DE PERPETRATION: COMMUNE

Bree

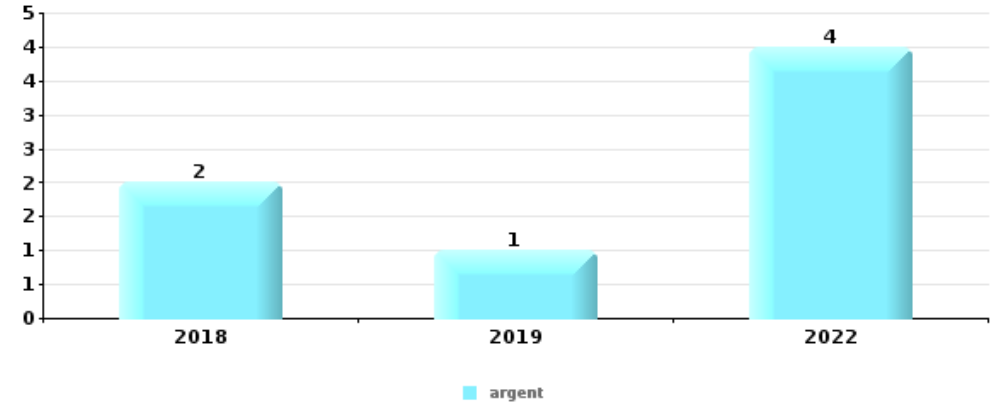
PARTIE V : OBJETS ET MOYENS DE TRANSPORT



Bree

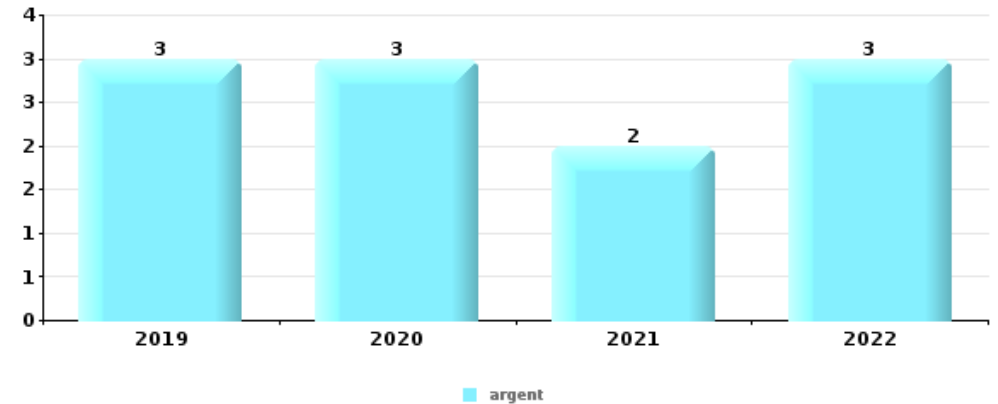
Vol à main armée

Top 5 Objets volés (sbd nombre de faits)		2018	2019	2020	2021	2022	2023
1	argent	2	1			4	
2	GSM et accessoires		2		2		
3	clé		1				1
3	vêtement		1		1		
5	autre document officiel		1				
5	bijouterie / montre		1				
5	coffre-fort / coffret (argent) / caisse		1				
5	lunettes / verres de contact				1		
5	pièce de moyen de transport	1					
5	valise / sac		1				



Vol dans ou sur un véhicule

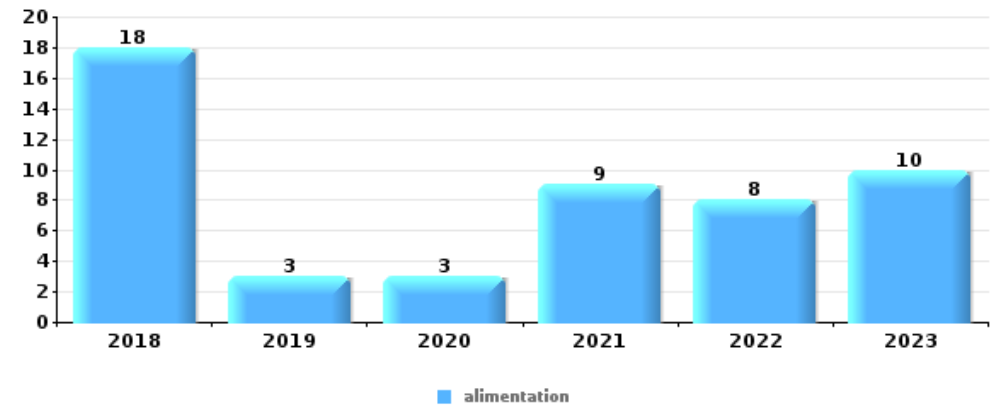
Top 5 Objets volés (sbd nombre de faits)		2018	2019	2020	2021	2022	2023
1	argent		3	3	2	3	
2	carte d'identité / passeport	1	1	1	2	2	
2	pièce de moyen de transport	2	3		1	1	
2	portefeuille	1	1	2	2	1	
5	carburant / énergie	1	1	1	2		
5	carte bancaire / carte de crédit	1	1	1	1	1	
5	plaque d'immatriculation		1		2	1	1





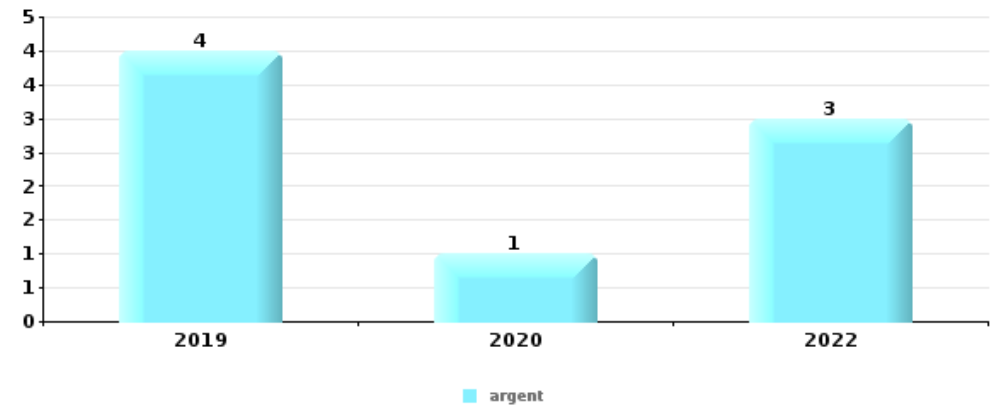
Vol à l'étalage

Top 5 Objets volés (sbd nombre de faits)		2018	2019	2020	2021	2022	2023
1	alimentation	18	3	3	9	8	10
2	multimédia	7	8	7	7	7	
3	tabac	4	7	1	7	8	1
4	ordinateur et accessoires	6	5	7	2	2	3
5	bijouterie / montre	1	2	7	2	1	



Cambrilage ds entreprise ou commerce

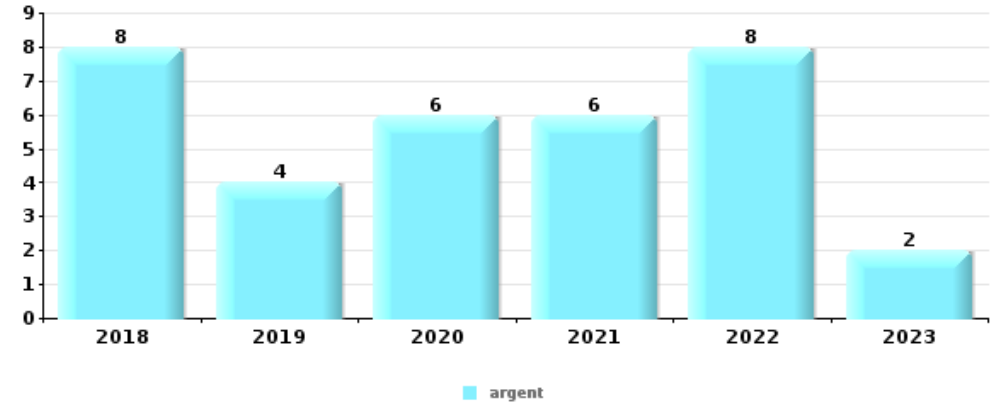
Top 5 Objets volés (sbd nombre de faits)		2018	2019	2020	2021	2022	2023
1	argent		4	1		3	
2	alimentation	2	1	1	1		
3	clé	1		2			1
4	métaux		2				1
4	ordinateur et accessoires		2	1			





Cambriolage dans habitation

Top 5 Objets volés (sbd nombre de faits)		2018	2019	2020	2021	2022	2023
1	argent	8	4	6	6	8	2
2	bijouterie / montre	3	9	7	3	5	3
3	multimédia	4	2	3	1	2	1
4	clé	3	5	2		1	
4	coffre-fort / coffret (argent) / caisse	2	3	1	1	3	1



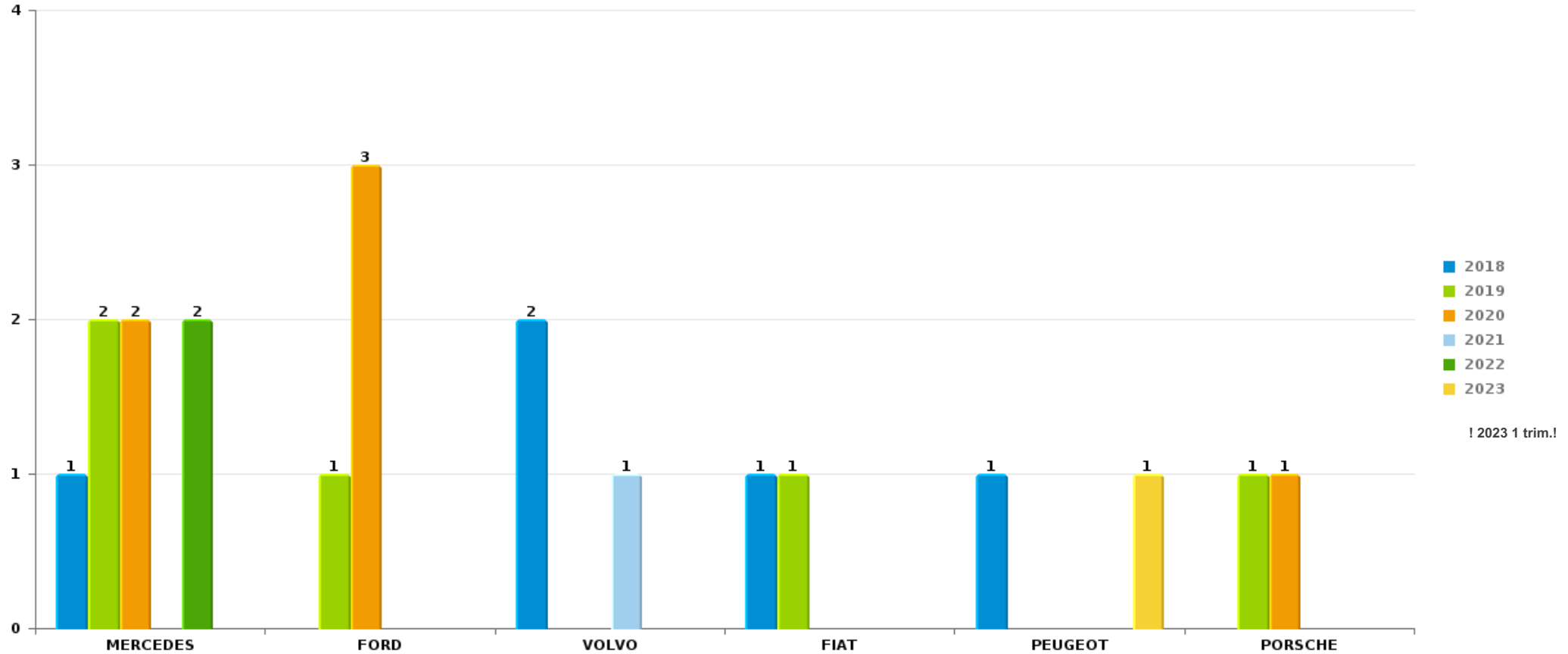
Remarque: en ce qui concerne les objets, aucun total n'est reproduit étant donné que plusieurs objets peuvent avoir été volés lors d'un même fait.



Bree

Vol de voiture

Nombre de voitures volées par marque (Top 5)



! 2023 1 trim.!

STATISTIQUES POLICIERES DE CRIMINALITE

LIEU DE PERPETRATION: COMMUNE

Bree

PARTIE VI : SUSPECTS



Partie 1: Niveau FAITS (comptage du nombre de faits pour lesquels un certain type de suspect est impliqué)

1.1. Nombre d'infractions selon le sexe des suspects identifiés (par catégorie principale)

Étant donné que, tant un suspect identifié masculin qu'un suspect identifié féminin peuvent être impliqués lors d'un même fait, il est possible que la somme des colonnes «Hommes» et «Femmes» soit supérieure à la valeur de la colonne «Total...» (voir également la note méthodologique)

Bree

2023

Catégorie principale / Sexe	Nombre total de faits avec au moins 1 suspect	Hommes	%	Femmes	%
Drogues	25	23	92,0%	2	8,0%
Vol et extorsion	16	15	93,8%	1	6,3%
Infr. contre la sécurité publique	5	5	100,0%		
Infr. contre l'intégrité physique	5	3	60,0%	2	40,0%
Dégradation de la propriété	3	2	66,7%	2	66,7%
Infr. contre l'autorité publique	2	1	50,0%	1	50,0%
Registre de population	2	1	50,0%	1	50,0%
Criminalité informatique	1	1	100,0%		
Environnement	1			1	100,0%
Infr. contre autres valeurs morales et sentiments	1	1	100,0%		
Infr. contre la foi publique	1	1	100,0%		
Ivresse et alcool	1	1	100,0%		
Total	63	54	85,7%	10	15,9%



1.2. Nombre d'infractions selon le sexe des suspects identifiés (par figure criminelle)

Étant donné que, tant un suspect identifié masculin qu'un suspect identifié féminin peuvent être impliqués lors d'un même fait, il est possible que la somme des colonnes «Hommes» et «Femmes» soit supérieure à la valeur de la colonne «Total...» (voir également la note méthodologique)

Bree

2023

FC Cambrilage

Figure criminelle / Sexe	Nombre total de faits avec au moins 1 suspect identifié	Hommes	%
Cambriolage dans habitation	1	1	100,0%
Cambriolage dans bâtiment (total)	1	1	100,0%
Total	PA	PA	PA

FC Vol autre

Figure criminelle / Sexe	Nombre total de faits avec au moins 1 suspect identifié	Hommes	%	Femmes	%
Vol avec violence sans arme	1	1	100,0%		
Vol à l'étalage	13	12	92,3%	1	7,7%
Vol par ruse	7	7	100,0%		
Total	PA	PA	PA	PA	PA

Criminalité ICT

Figure criminelle / Sexe	Nombre total de faits avec au moins 1 suspect identifié	Hommes	%
Fraude de cartes de paiements	1	1	100,0%
Total	PA	PA	PA

CRIMINALITE ENREGISTREE: SUSPECTS



PH Violence intrafamiliale (VIF)

Figure criminelle / Sexe	Nombre total de faits avec au moins 1 suspect identifié	Hommes	%	Femmes	%
VIF: physique, dans le couple	4	2	50,0%	2	50,0%
VIF: économique, dans le couple	1	1	100,0%		
Total	PA	PA	PA	PA	PA

PH Drogues

Figure criminelle / Sexe	Nombre total de faits avec au moins 1 suspect identifié	Hommes	%
Production de cannabis (culture)	1	1	100,0%
Total	PA	PA	PA

PH Violence dans l'espace public

Figure criminelle / Sexe	Nombre total de faits avec au moins 1 suspect identifié	Hommes	%	Femmes	%
Violence physique (voie publique)	3	1	33,3%	2	66,7%
Violence psychique (voie publique)	1	1	100,0%		
Total	PA	PA	PA	PA	PA

PH Autre

Figure criminelle / Sexe	Nombre total de faits avec au moins 1 suspect identifié	Hommes	%
Cyberharcèlement	2	2	100,0%
Total	PA	PA	PA





1.3. Nombre d'infractions selon l'âge des suspects identifiés (par catégorie principale)

Étant donné que, tant un suspect identifié mineur qu'un suspect identifié majeur peuvent être impliqués lors d'un même fait, il est possible que la somme des colonnes «Mineur» et «Majeur» soit supérieure à la valeur de la colonne «Total...»
(voir également la note méthodologique)

Bree

2023

Catégorie principale / Âge	Nombre total de faits avec au moins 1 suspect identifié	Mineur	%	Majeur	%
Drogues	25	1	4,0%	24	96,0%
Vol et extorsion	16			16	100,0%
Infr. contre la sécurité publique	5			5	100,0%
Infr. contre l'intégrité physique	5			5	100,0%
Dégradation de la propriété	3			3	100,0%
Infr. contre l'autorité publique	2	1	50,0%	1	50,0%
Registre de population	2			2	100,0%
Criminalité informatique	1			1	100,0%
Environnement	1			1	100,0%
Infr. contre autres valeurs morales et sentiments	1			1	100,0%
Infr. contre la foi publique	1			1	100,0%
Ivresse et alcool	1			1	100,0%
Total	63	2	3,2%	61	96,8%



1.4. Nombre d'infractions selon l'âge des suspects identifiés (par figure criminelle)

Étant donné que, tant un suspect identifié mineur qu'un suspect identifié majeur peuvent être impliqués lors d'un même fait, il est possible que la somme des colonnes «Mineur» et «Majeur» soit supérieure à la valeur de la colonne «Total...»
(voir également la note méthodologique)

Bree

2023

FC Cambriolage

Figure criminelle / Âge	Nombre total de faits avec au moins 1 suspect identifié	Majeur	%
Cambriolage dans habitation	1	1	100,0%
Cambriolage dans bâtiment (total)	1	1	100,0%
Total	PA	PA	PA

FC Vol autre

Figure criminelle / Âge	Nombre total de faits avec au moins 1 suspect identifié	Majeur	%
Vol avec violence sans arme	1	1	100,0%
Vol à l'étalage	13	13	100,0%
Vol par ruse	7	7	100,0%
Total	PA	PA	PA

Criminalité ICT

Figure criminelle / Âge	Nombre total de faits avec au moins 1 suspect identifié	Majeur	%
Fraude de cartes de paiements	1	1	100,0%
Total	PA	PA	PA

CRIMINALITE ENREGISTREE: SUSPECTS



PH Violence intrafamiliale (VIF)

Figure criminelle / Âge	Nombre total de faits avec au moins 1 suspect identifié	Majeur	%
VIF: physique, dans le couple	4	4	100,0%
VIF: économique, dans le couple	1	1	100,0%
Total	PA	PA	PA

PH Drogues

Figure criminelle / Âge	Nombre total de faits avec au moins 1 suspect identifié	Majeur	%
Production de cannabis (culture)	1	1	100,0%
Total	PA	PA	PA

PH Violence dans l'espace public

Figure criminelle / Âge	Nombre total de faits avec au moins 1 suspect identifié	Majeur	%
Violence physique (voie publique)	3	3	100,0%
Violence psychique (voie publique)	1	1	100,0%
Total	PA	PA	PA

PH Autre

Figure criminelle / Âge	Nombre total de faits avec au moins 1 suspect identifié	Majeur	%
Cyberharcèlement	2	2	100,0%
Total	PA	PA	PA



Partie 2: Niveau SUSPECTS-FAIT (comptage du nombre de combinaisons suspect-fait)

2.1. Nombre de suspects-fait selon le sexe des suspects identifiés (TOP 5 des catégories principales)

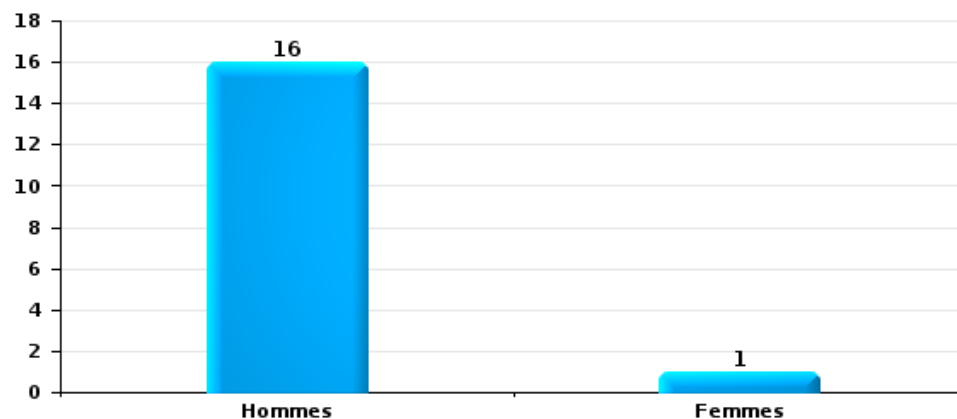
Lorsqu'un même suspect a commis plusieurs faits durant la période considérée, il est aussi comptabilisé plusieurs fois (voir également la note méthodologique)

Bree

2023

Vol et extorsion

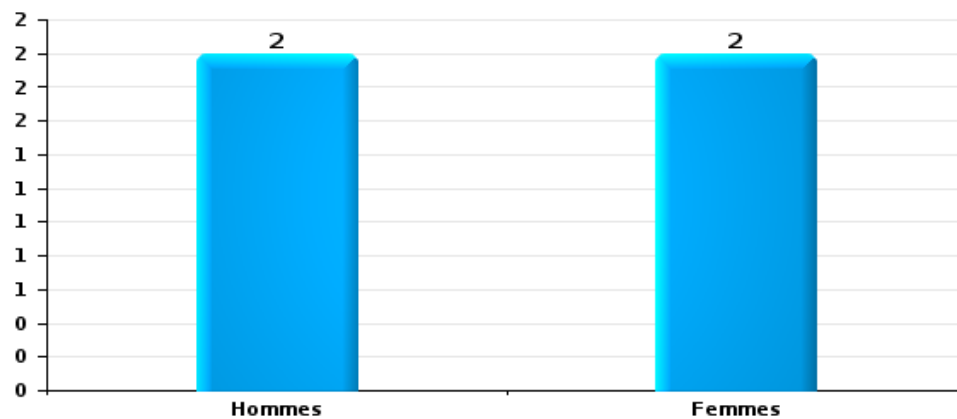
Nombre de suspects-fait selon le sexe





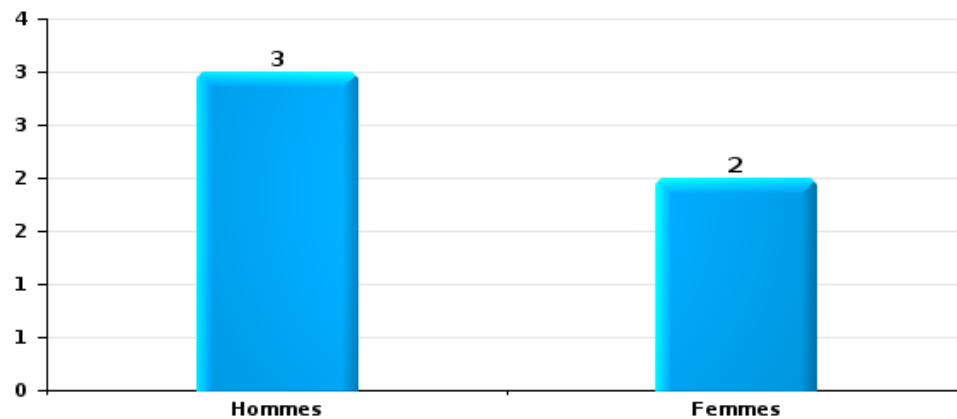
Dégradation de la propriété

Nombre de suspects-fait selon le sexe



Infr. contre l'intégrité physique

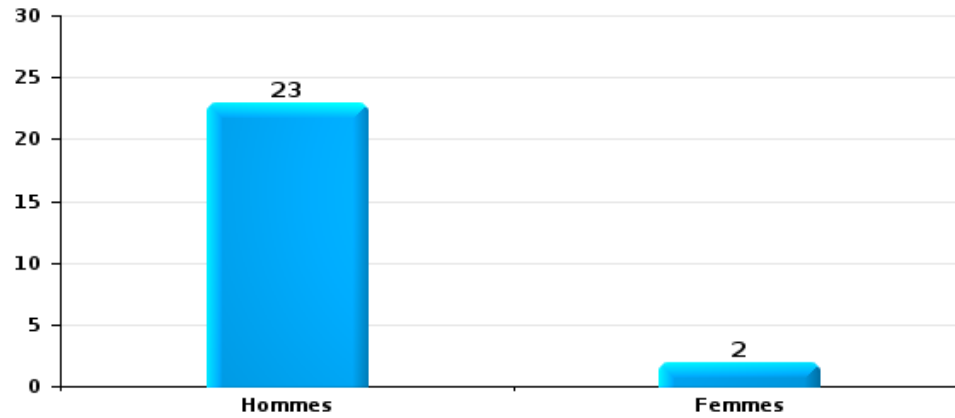
Nombre de suspects-fait selon le sexe





Drogues

Nombre de suspects-fait selon le sexe





2.2. Nombre de suspects-fait selon le sexe des suspects identifiés (TOP 5 des figures criminelles)

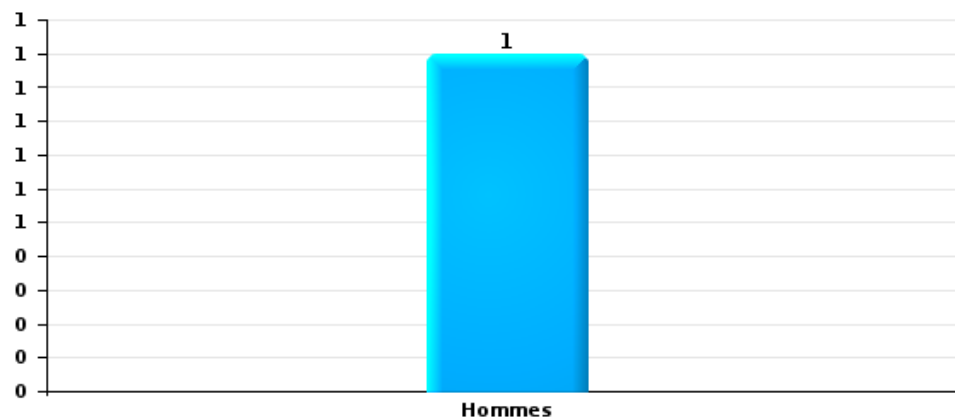
Lorsqu'un même suspect a commis plusieurs faits durant la période considérée, il est aussi comptabilisé plusieurs fois (voir également la note méthodologique)

Bree

2023

Cambriolage dans bâtiment (total)

Nombre de suspects-fait selon le sexe





2.3. Nombre de suspects-fait selon l'âge des suspects identifiés (TOP 5 des catégories principales)

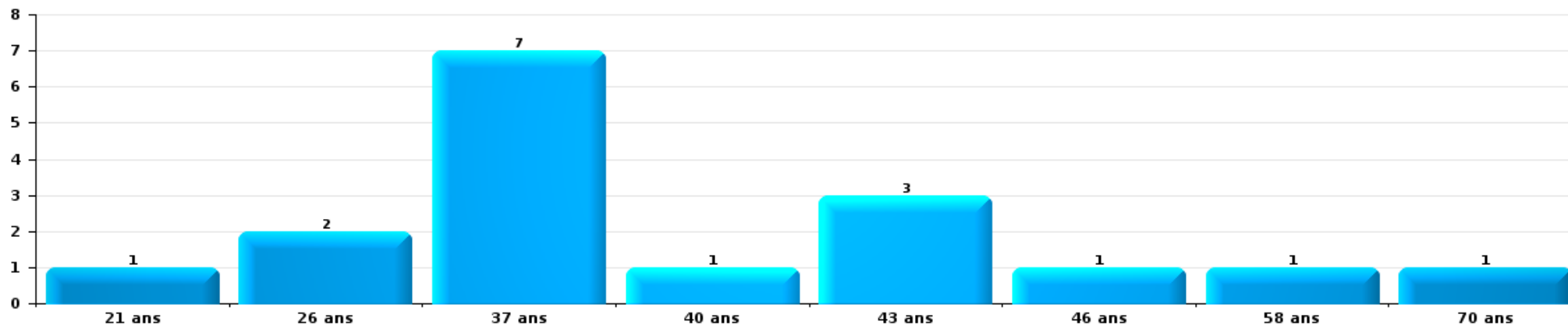
1) Lorsqu'un même suspect a commis plusieurs faits durant la période considérée, il est aussi comptabilisé plusieurs fois, qu'il ait le même âge ou non – 2) Les suspects au-dessous de 14 ans et à partir de 90 ans ne sont pas repris dans le tableau (voir également la note méthodologique)

Bree

2023

Vol et extorsion

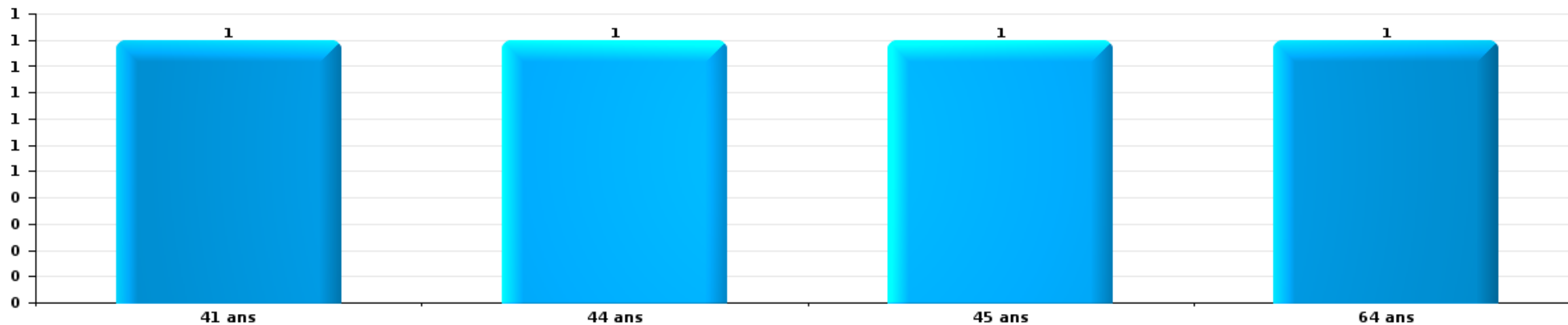
Nombre de suspects-fait par âge (chronologique)





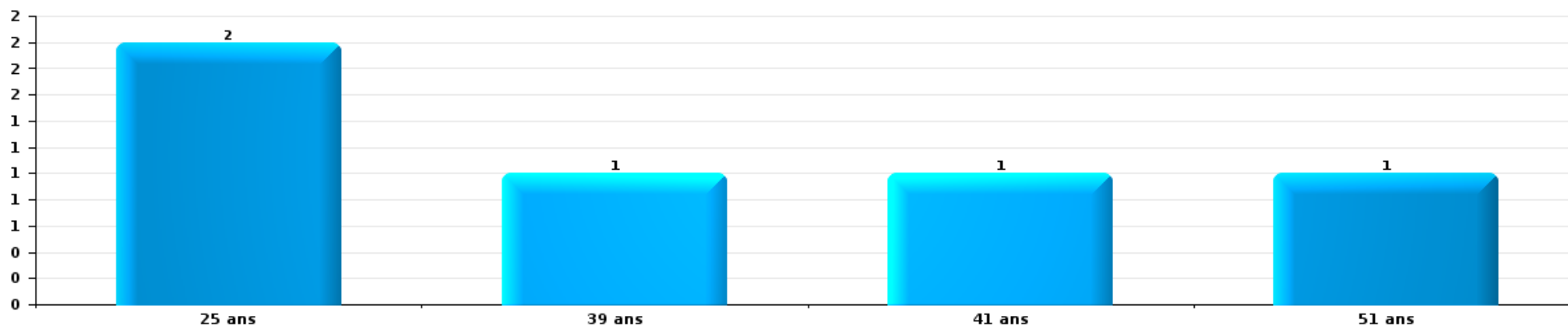
Dégradation de la propriété

Nombre de suspects-fait par âge (chronologique)



Infr. contre l'intégrité physique

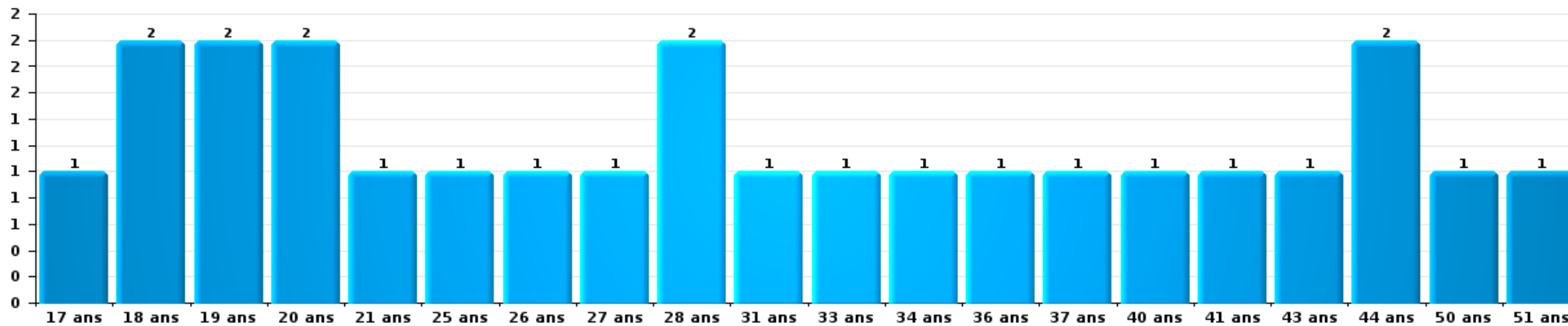
Nombre de suspects-fait par âge (chronologique)





Drogues

Nombre de suspects-fait par âge (chronologique)





2.4. Nombre de suspects-fait selon l'âge des suspects identifiés (TOP 5 des figures criminelles)

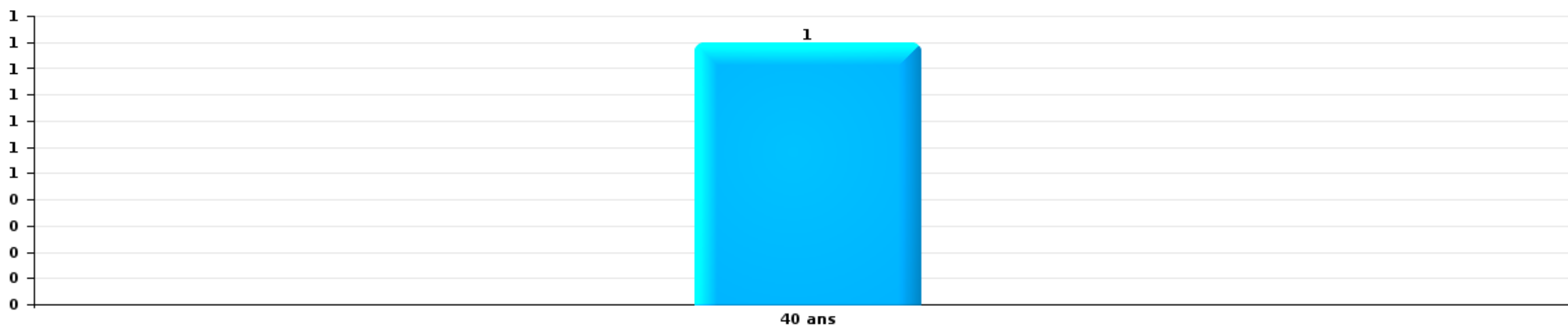
1) Lorsqu'un même suspect a commis plusieurs faits durant la période considérée, il est aussi comptabilisé plusieurs fois, qu'il ait le même âge ou non – 2) Les suspects au-dessous de 14 ans et à partir de 90 ans ne sont pas repris dans le tableau (voir également la note méthodologique)

Bree

2023

Cambrilage dans bâtiment (total)

Nombre de suspects-fait par âge (chronologique)



STATISTIQUES POLICIERES DE CRIMINALITE

LIEU DE PERPETRATION: COMMUNE

Bree

***ANNEXE I: DETAIL PAR CATEGORIE DE DELIT
CODE PENAL***

Infraction Code pénal

Infr. contre l'intégrité physique

			2000	2013	2014	2015	2016	2017	2018	2019	2020	2021	2022	2023	
Assassinat	Autres	Tent.					1								
		Sous-total					1								
Meurtre	Infanticide (meurtre)	Acc.							1						
	Autres	Acc.			1										
		Tent.					1			1		2	1		
		Sous-total			1		1		1	1		2	1		
Torture et maltraitance	Torture	Acc.							1						
	Traitement inhumain	Acc.													
	Traitement dégradant	Acc.			1			1							
		Sous-total				1		1	1						
Coups et/ou blessures vol. en sphère familiale	Entre partenaires ou ex-partenaires	Acc.	2	20	21	20	18	18	17	19	22	20	28	6	
	Lors d'un différend familial en général	Acc.	5												
	Par les parents envers un mineur	Acc.				2		4	1	3	1	3	2		
	Envers les parents	Acc.	1	4	2	1	1	1	2	2	2	1	2		
	Envers d'autres ascendants directs ou collatéraux	Acc.		2	1		1	2	2		3	1	1		
		Sous-total	8	26	24	23	20	25	22	24	24	28	25	33	6
Coups et/ou blessures vol. hors sphère familiale	Bagarres (=coups réciproques)	Acc.	9	2	4	12	4	1	8	6	9	8	13	2	
	Coups envers fonctionnaire de police	Acc.			1	2	1	1	1		3	2	2		
	Envers un mineur par une pers. ayant autorité	Acc.		2	2		2				1		1		
	Envers un mineur qualité de l'auteur inconnue	Tent.		3	1			3	2	1	1	4	4		
	Envers pers. vulnérable (qualité auteur inconnue)	Acc.		1						1					
	Envers un mineur par cohabitant sans rel. Autorité	Acc.										1			
	Coups envers personnel transport public	Acc.				1									
	Coups envers personnel autre service public	Acc.				2		1	1	1	1				
	Coups envers personnel institut d'enseignement	Acc.							1				1		
	Non spécifié	Acc.	16	32	28	25	28	21	23	28	22	17	39	4	
		Tent.						1		1					
		Sous-total	25	40	36	42	35	28	37	38	38	37	33	59	6
	Autres infr. volontaires. c/ l'intégrité phys.	Délaissement d'enfant ou personne vulnérable	Acc.									1			
Abandon d'enfant dans le besoin		Acc.								1					
Administration substances nuisibles		Acc.				2				1					
Empoisonnement de denrées		Acc.			1										
		Tent.			1										
Entrave méchante à la circulation		Acc.		2	3				5			1	2		
Voies de faits et violences légères		Acc.	1		1	1		1		1	2	4	6		
	Sous-total	1	2	4	3	2	1	5	3	3	3	5	8		

Infr. contre l'intégrité physique

			2000	2013	2014	2015	2016	2017	2018	2019	2020	2021	2022	2023
Infr. involontaires contre l'intégrité physique	Coups et/ou blessures involontaires	Acc.	2	1	1	2							1	
	Abstention d'entretien enfant/personne vulnérable	Acc.		1										
	Morsure de chien	Acc.	1	1	1	3	1		1	3	2			
Sous-total			3	3	1	3	3	1		1	3	2	1	
Total			37	71	66	72	62	56	66	67	71	67	102	12

FPF/DGR/DR/BIPOL - Statistiques policières de criminalité (date de clôture: 22/09/2023)
 Les données pour les années 2001 jusqu'à 2012 ne sont plus publiées mais restent disponibles sur demande auprès du service BIPOL.
 Les données pour 2023 ne concernent que le 1er trimestre.

Infr. contre la liberté individuelle

		2000	2013	2014	2015	2016	2017	2018	2019	2020	2021	2022	2023
Prise d'otages	Acc.									1			
	Sous-total									1			
Enlèvement de mineur ou personne vulnérable	Enlèvement parental	Acc.	1										
	Autre enlèvement	Tent.				2							
	Sous-total		1			2							
Détention par un particulier		Acc.	1	1	1	1	1	1					
		Tent.						1					
	Sous-total		1	1	1	1	1	2					
		Total	2	1	1	3	1	2		1			

Infr. contre les mœurs

			2000	2013	2014	2015	2016	2017	2018	2019	2020	2021	2022	2023
Viol n'ayant pas causé la mort	Victime < 10a	Acc.						3		1	1			
	Victime 10a - 14a	Acc.		3										
	Victime 14a - 16a	Acc.	1	1	1					1				
	Victime 16a - 18a	Acc.			1						1			
	Victime majeure	Acc. Tent.		1	2		1	2	2	2	4	1	1	1
	Sous-total		1	5	4		2	5	3	6	3	1	1	
Viol avec conséquence inconnue		Acc.										1		
		Sous-total										1		
Viol n'ayant pas causé la mort (nvCPS)	Victime 16a - 18a	Acc.											1	
	Victime majeure	Acc.												1
	Sous-total												1	1
Attentat à la pudeur ayant causé la mort	Victime majeure	Tent.											1	
	Sous-total												1	
Attentat à la pudeur avec violence / menace	Victime < 16a	Acc.	2	1		1					1		2	
	Victime 16a - 18a	Acc.								1				
	Victime majeure	Acc.		4	1		1		1		1	1		
	Sous-total		2	5	1	1	1	1	1	1	2	1	2	
Attentat à la pudeur sans violence / menace	Victime < 16a	Acc. Tent.	4	4	2	5	1	3		2			2	
	Victime 16a - 18a	Acc.			1				1		1			
	Victime âge inconnu	Acc.			1	3	1	1	2	2		1		
	Sous-total		4	4	4	8	2	4	3	5		3		
Attentat à la pudeur non spécifié		Acc.	1											
	Sous-total		1											
Pornographie enfantine	Détention	Acc.		1			4		1		1			
	Distribution	Acc.		3		1	1	2	2			1		
	Accès pornographie enfantine via technologie	Acc.											1	
	Sous-total		4	1	1	5	2	3	3	1	1	1		
Pornographie		Acc.										1		
	Sous-total											1		
Incitation à la débauche	Victime mineure	Acc.		1	2						1	2	1	
	Sous-total			1	2						1	2	1	
Exploitation de la débauche d'autrui	Victime mineure	Acc.		1										
	Victime majeure	Acc.							1					
	Age victime inconnu	Acc.					1							
	Sous-total		1			1		1						
Outrage public aux bonnes mœurs	Actions (exhibitionnisme, etc.)	Acc.	3	6	4		2	1		5	2	2		
	Ecrits, images, objets	Acc.				1	1	1	3		1	1	3	
	Sous-total		3	6	4	1	3	2	3	5	3	3	3	

Infr. contre les mœurs

			2000	2013	2014	2015	2016	2017	2018	2019	2020	2021	2022	2023
Voyeurisme	Observation/enregistrement de nudité ou intimité	Acc.						1			1		1	
	Diffusion enregistrement nudité ou intimité	Acc.									1	2		
		Sous-total						1			2	2	1	
Voyeurisme via moyen technique ou autre (nvCPS)	Victime 16a - 18a	Acc.											1	
		Sous-total											1	
Diffusion de contenu à caractère sexuel (nvCPS)	Victime majeure	Acc.											1	
		Sous-total											1	
Grooming (contact par ICT avec mineur < 16 ans)		Acc.								1	1			
		Sous-total								1	1			
		Total	11	26	15	11	14	14	14	18	13	15	13	1

Infr. contre autres valeurs morales et sentiments

			2000	2013	2014	2015	2016	2017	2018	2019	2020	2021	2022	2023
Harcèlement	Harcèlement par téléphone (OLD)	Acc.	2											
		Acc.	2	18	14	27	18	28	43	24	25	35	24	13
	Sous-total	4	18	14	27	18	28	43	24	25	35	24	13	
Violation de sépulture		Acc.							1					1
		Sous-total							1					1
Violation du secret professionnel		Acc.			1		1							
		Sous-total			1		1							
Atteinte à l'honneur	Calomnie et diffamation	Acc.	2	8	3	3	2	4	4	8	13	2	4	1
	Déclaration calomnieuse	Acc.		1					1		1			
	Imputation calomnieuse	Acc.		2				1				1		
	Divulgation méchante	Acc.			1		1						1	
	Injures (Délit)	Acc.		6	5		2	5	2	2	6	5	5	1
	Sous-total	2	17	9	3	5	10	7	10	20	9	9	2	
Vie privée	Violation de domicile par un particulier	Acc.		2		2	4	4	8	3	1		2	
	Violation du secret des lettres	Acc.				1				1		1		
	Sous-total		2		3	4	4	8	4	4	1	1	2	
Tapage nocturne		Acc.	3			2		2	3	5			1	
		Sous-total	3			2		2	3	5			1	
Abus faiblesses de personnes		Acc.						1						
		Sous-total						1						
Vie privée mœurs: publication identité victime		Acc.									1	1		
		Sous-total									1	1		
Cyberlokkig (leurre de mineur par ICT)		Acc.								2	1			
		Sous-total								2	1			
Occupation bien d'autrui (squatter)	Pénétrer / occuper / séjourner (bien non habité)	Acc.								1		1		
	Pénétrer / occuper / séjourner (bien habité)	Acc.											1	
		Sous-total								1		1	1	
		Total	9	37	24	35	28	45	62	46	48	47	37	16

Infr. relative au statut juridique de l'enfant

			2000	2013	2014	2015	2016	2017	2018	2019	2020	2021	2022	2023
Non-représentation d'enfants	Par les parents	Acc.				1				2				
		Sous-total				1				2				
		Total				1				2				

Vol et extorsion

			2000	2013	2014	2015	2016	2017	2018	2019	2020	2021	2022	2023
Vol avec circ. aggr.	Avec violence	Acc.		2	2		2	3	4	4		2	4	2
		Tent.		1	1					1		1		
	Sans violence	Acc.	52	87	81	78	59	49	32	55	26	33	36	7
		Tent.	19	41	29	25	27	41	21	17	13	8	14	1
	Sous-total		71	131	113	103	88	93	57	77	39	44	54	10
Vol sans circ. aggr.	Avec violence	Acc.	1	1	2		4	3	4	2	1	1		1
		Tent.				1								
	Sans violence, Vol à la tire	Acc.	4	14	13	6	5	6	10	5	4	4	2	
		Acc.			2			1						
	Sans violence, Vol d'usage	Acc.	3	7	4	4	7	6	3	3	2	5	7	
		Acc.	213	210	186	218	164	130	135	111	95	78	105	28
Sans violence	Tent.	1	3	4	4	6	5	7	1	2	2	4	1	
	Sous-total		222	235	211	233	186	151	159	122	104	90	118	30
Vol non spécifié		Acc.	35					2	2	1				
		Tent.	8							1				
	Sous-total	43					2	2	2					
Extorsion		Acc.			3	3	4	2	3	1	1	4	3	
		Tent.		3	1	3	3		1	1	1	3	4	2
	Sous-total		3	4	6	7	2	4	2	2	2	7	7	2
	Total		336	369	328	342	281	248	222	203	145	141	179	42

Fraude

		2000	2013	2014	2015	2016	2017	2018	2019	2020	2021	2022	2023
Blanchiment d'argent	Acc.			1	1	3	2	1		1	1	2	
	Sous-total			1	1	3	2	1		1	1	2	
Recel	Acc.	1	1		5			2			1	1	
	Tent.				1								
	Acc.	1		1	1								
	Acc.	6		1					1				
	Sous-total	8	1	2	7			2	1		1	1	
Grivèlerie	Acc.	1	1					1	1				
	Acc.		1								1	1	1
	Acc.			1						1			
	Sous-total	1	2	1				1	1	1	1	1	1
Détournement et destruction frauduleuse	Acc.	37	2	3		6		2	1	4	7	4	2
	Acc.	1			1								
	Acc.					1					1		
	Sous-total	38	2	3	1	7		2	1	4	8	4	2
Escroquerie	Acc.		10	17	21	18	19	34	55	86	83	55	12
	Tent.		8	9	8	2	3	8	3	2	7	10	3
	Acc.		6	16	18	2	5	12	7	5	3	1	2
	Tent.		5	1	1	1	2	3	1	1	4	2	1
	Acc.	17											
	Sous-total	17	29	43	48	23	29	57	66	94	97	68	18
Tromperie	Acc.		1										1
	Sous-total		1										1
Abus de confiance et infr. apparentées	Acc.	9	11	17	5	10	7	9	6	5	7	6	1
	Acc.	1	1	2		1	2	1		1		1	
	Sous-total	10	12	19	5	11	9	10	6	6	7	7	1
Abus de biens sociaux	Acc.		2		2		1						
	Acc.				1								
	Sous-total		2		3		1						
Infr. liées à l'insolvabilité	Acc.			1					2				
	Acc.			1			1	2	1	1	1	3	
	Acc.		1							2			
	Sous-total		1	2			1	2	3	3	1	3	
Insolvabilité frauduleuse	Acc.					1							
	Sous-total					1							
Chèques sans provision	Acc.	5											
	Sous-total	5											
	Total	79	50	71	65	45	42	75	78	109	116	86	23

Dégradation de la propriété

			2000	2013	2014	2015	2016	2017	2018	2019	2020	2021	2022	2023
Incendie volontaire	Dans lieu habité (de jour)	Acc.								2				
	Dans lieu habité (de nuit)	Acc.				1		1	1		1			
	Dans un autre lieu (de jour)	Acc.	1						1	1	2	1		
	Dans un autre lieu (de nuit)	Acc.	2	2		1	5	3	1	1				
	Dans un autre lieu (moment indéterminé)	Acc.								1				
	Non spécifié	Acc.	1											
	Sous-total		4	2		2	5	4	3	5	3	1		
Destruction par explosion volontaire	Dans lieu habité (de nuit)	Acc.								1				
	Dans un autre lieu (de nuit)	Acc.		1		1				2				
	Sous-total		1		1					3				
Incendie involontaire		Acc.	7	8	3	6	6	7	4	6	5	3	2	
	Sous-total		7	8	3	6	6	7	4	6	5	3	2	
Destruction, dénaturation, dégradation	Avec circ. aggr.	Acc.	10	2		1	3	1	1		1	3	1	
	Destruction de biens agricoles	Acc.		1				1					1	
	Non spécifié	Acc.	34							1				
	Sous-total		44	3		1	3	2	1	1	1	3	2	
Vandalisme	Sur véhicules	Inc.	2											
		Acc.	18	66	49	50	36	30	39	30	19	26	36	4
	Sur autres biens mobiliers	Acc.	24	12	5	8	5	14	5	8	8	13	8	1
	Graffitis	Acc.	1				4	3	3			1	2	
	Autres détériorations sur biens immobiliers	Acc.	16	46	31	30	25	51	45	26	30	19	27	8
	Dégradation de clôture	Acc.		1	2	1	2		1				1	
	Sous-total		61	125	87	89	72	98	93	64	57	59	74	13
	Total		116	139	90	99	86	111	101	79	66	66	78	13

Infr. contre la Sécurité de l'Etat

			2000	2013	2014	2015	2016	2017	2018	2019	2020	2021	2022	2023
Terrorisme	Groupe terroriste	Acc.					1							
		Sous-total					1							
		Total					1							

Infr. contre la sécurité publique

			2000	2013	2014	2015	2016	2017	2018	2019	2020	2021	2022	2023
Organisation criminelle	Acc.						1			1				
	Sous-total						1			1				
Association de malfaiteurs	Acc.	1		1		8	3	1	7	4			2	1
	Sous-total	1		1		8	3	1	7	4			2	1
Evasion de prisonniers	Non-respect surveillance électronique	Acc.			4	2	4						1	
	Sous-total				4	2	4						1	
Menaces	Menace d'attentat	Acc.							1			1		
	Verbales	Acc.	21	14	23	16	15	13	18	22	12	16	20	8
	Ecrites	Acc.	1	5	3	9	11	10	8	9	6	10	15	4
	Par gestes, emblèmes	Acc.	7	6	8	10	8	11	11	11	7	9	10	4
	Non spécifié	Acc.	1								1			
	Sous-total	30	25	34	35	34	34	34	38	43	25	36	45	16
	Total	31	26	38	45	42	35	45	48	48	25	36	48	17

Infr. contre l'autorité publique

		2000	2013	2014	2015	2016	2017	2018	2019	2020	2021	2022	2023
Violence c/ personnes investies autorité publique	Acc.	1	1			1							
	Sous-total	1	1			1							
Rébellion	Rébellion armée	Acc.			2	4	2	1			1	1	
	Rébellion non armée	Acc.	7	3	5	3	5	2	2	3	3	6	3
	Non spécifié	Acc.	1										
	Sous-total	1	8	3	7	7	7	3	2	3	4	7	3
Outrages	Acc.	1	2	1	3	1	4	3	5	1	3	1	
	Sous-total	1	2	1	3	1	4	3	5	1	3	1	
Autres infractions	Bris de scellés	Acc.			1								
	Sous-total				1								
	Total	3	11	4	11	9	11	6	7	4	7	8	3

Infr. contre la foi publique

			2000	2013	2014	2015	2016	2017	2018	2019	2020	2021	2022	2023
Faux en écritures	Faux en écritures	Acc.	6	9	8	3	7	4	6	4	5	5	8	3
		Tent.										1		
	Usage de faux en écrit. et écrit. falsifiées	Acc.			1	1		1	2	1	3	2	1	
		Sous-total	6	9	9	4	7	5	8	5	8	8	9	3
Usurpation	De fonctions	Acc.			2	4							1	
	De costumes, de décorations, etc.	Acc.										1		
	De nom	Acc.		3	1	5	1	3		2	7	2	1	1
		Sous-total		3	3	9	1	3		2	7	3	2	1
Contrefaçon / falsification	Contrefaçon	Acc.			1	1			8	3	2	3		
		Tent.							1					
	Falsification	Acc.		1		1	2		1	1				1
		Tent.												1
		Sous-total		1	1	2	2		10	4	2	3		2
Fausses monnaies	Emission	Acc.	4	2	1	10	2	6					1	
		Tent.						2		1				
	Non spécifié	Acc.	7											
		Sous-total	11	2	1	10	2	8		1			1	
Faux en justice	Fausses déclarations	Acc.			2					1	1		1	
	Faux serment	Acc.						1						
		Sous-total			2			1		1	1		1	
		Total	17	15	16	25	12	17	18	13	18	14	13	6



Bree

Infraction Code pénal

Infr. contre la famille

		2000	2013	2014	2015	2016	2017	2018	2019	2020	2021	2022	2023
Abandon de famille	Acc.	12						1					
	Sous-total	12						1					
Refus du droit aux relations personnelles	Acc.	13	14	15	15	10	19	18	15	23	14	16	2
	Sous-total	13	14	15	15	10	19	18	15	23	14	16	2
Non-acquittement pension alimentaire	Acc.	5		2		2	3	3	1	1			
	Sous-total	5		2		2	3	3	1	1			
	Total	30	14	17	15	12	22	22	16	24	14	16	2

Criminalité informatique

		2000	2013	2014	2015	2016	2017	2018	2019	2020	2021	2022	2023
Hacking	Acc.		1		2	7	2	3	5	2	4	5	1
	Sous-total		1		2	7	2	3	5	2	4	5	1
Faux en informatique	Acc.					1					2	3	
	Sous-total					1					2	3	
Fraude informatique	Acc.		12	9	12	5	5	9	16	59	66	53	7
	Tent.		3	1	4	1	1		2	2	6	2	1
	Sous-total		15	10	16	6	6	9	18	61	72	55	8
Sabotage	Acc.		3		2	2							
	Tent.					1							
	Sous-total		3		2	3							
	Total		19	10	20	17	8	12	23	63	78	63	9



Exercice illégal de l'autorité publique

		2000	2013	2014	2015	2016	2017	2018	2019	2020	2021	2022	2023
Concussion	Acc.		3										
	Sous-total		3										
Corruption publique	Acc.		1			1							
	Sous-total		1			1							
Prise d'intérêt	Acc.		1										
	Sous-total		1										
Abus de l'autorité	Acc.		1										
	Sous-total		1										
	Total		6			1							

Marchand de sommeil

		2000	2013	2014	2015	2016	2017	2018	2019	2020	2021	2022	2023
Sans circ. aggr.	Acc.										1		
	Sous-total										1		
	Total										1		

Exploitation de la mendicité

		2000	2013	2014	2015	2016	2017	2018	2019	2020	2021	2022	2023
Incitation à la mendicité	Acc.		1										
	Sous-total		1										
	Total		1										

Provocation crime ou délits

		2000	2013	2014	2015	2016	2017	2018	2019	2020	2021	2022	2023
Provocation crime	Acc.											1	
	Sous-total											1	
	Total											1	



Contravention Code pénal

		2000	2013	2014	2015	2016	2017	2018	2019	2020	2021	2022	2023
Injures (Contravention)	Acc.	4											
	Sous-total	4											
Autres contraventions CP	Acc.	1											
	Sous-total	1											
	Total	5											

STATISTIQUES POLICIERES DE CRIMINALITE

LIEU DE PERPETRATION: COMMUNE

Bree

***ANNEXE II: DETAIL PAR CATEGORIE DE DELIT
LOIS SPECIALES***



Bree

Infraction Lois spéciales

Drogues

			2000	2013	2014	2015	2016	2017	2018	2019	2020	2021	2022	2023
Détention	Acc.		2	43	67	56	52	67	77	47	70	38	68	25
	Sous-total		2	43	67	56	52	67	77	47	70	38	68	25
Usage	Faciliter l'usage	Acc.	2		1	3		1	4		1			
	Incitation à l'usage	Acc.			1				2		1			
	Désordre, scandale ou danger dans un espace public	Acc.				4	6	2	3	7	7	4	2	
	Sous-total		2		2	7	6	3	9	7	9	4	2	
Importation et exportation	Acc.		1	1	1	2	4		1		2	1		
	Sous-total		1	1	1	2	4		1		2	1		
Fabrication	Acc.		1	6	6	12	15	8	8	8	12	8	13	4
	Sous-total		1	6	6	12	15	8	8	8	12	8	13	4
Commerce	Acc.			7	8	18	17	14	19	9	6	9	7	2
	Sous-total			7	8	18	17	14	19	9	6	9	7	2
Autres	Acc.			1	4	6	8		4	2		1		
	Sous-total			1	4	6	8		4	2		1		
Total			6	58	88	101	102	92	118	73	99	61	90	31

Législation sur les étrangers

			2000	2013	2014	2015	2016	2017	2018	2019	2020	2021	2022	2023
Transmigration illégale	Mariages simulés/blancs sans récompense/contrainte	Acc.			3	1	1	1	2			1		
		Tent.					1	3	1	1				1
	Cohab. légale de complais. sans récompense/contr.	Acc.						2	1			1	4	
	Accès au territoire	Acc.				2		1		1				
	Séjour	Acc.		1	1		8	1	1	5	15	3	3	
	Pas de port de documents d'identité ou de voyage	Acc.		1										
	Reconnaissance fraudul. sans récompense/contrainte	Acc.									1		1	
Sous-total				2	4	3	10	8	5	8	15	6	7	1
Total				2	4	3	10	8	5	8	15	6	7	1



Environnement

			2000	2013	2014	2015	2016	2017	2018	2019	2020	2021	2022	2023
Déchets	Transport de déchets	Acc.		2										
	Déchets par professionnel	Acc.		6	3	1		1			1			
	Déchets par particulier	Acc.		5	11	7	12	9	11	8	10	10	1	1
	Déchets par personne indéterminée	Acc.	5											
	Sous-total		5	13	14	8	12	10	11	8	11	10	1	1
Feux d'artifice		Acc.											1	
	Sous-total												1	
Autres que déchets	Urbanisme	Acc.	6	1	1	3	2	2				1		
	Bruit	Acc.	2	1		1		3						
	Pollution de l'eau	Acc.	2	2	1				1					
	Pollution de l'air	Acc.	1		1									
	Pollution du sol	Acc.			1				1					
	Autres nuisances en matière d'environnement	Acc.	5	1										
	Sous-total		16	5	4	4	2	5	2			1		
Biodiversité / Faune et flore	Bien-être animal	Acc.	3	1		1	1	12	6	8	15	17	16	1
	Protection de la nature	Acc.	1					1	1					
	Permis / autorisation animaux	Acc.											2	
	Destruction d'animaux	Acc.							1	1		2		
		Tent.									1			
	Sous-total		4	1	1	1	13	8	10	15	19	18	1	
Non spécifié		Acc.	2											
	Sous-total		2											
	Total		27	19	18	13	15	28	21	18	26	30	20	2

FPF/DGR/DRI/BIPOL - Statistiques policières de criminalité (date de clôture: 22/09/2023)
 Les données pour les années 2001 jusqu'à 2012 ne sont plus publiées mais restent disponibles sur demande auprès du service BIPOL.
 Les données pour 2023 ne concernent que le 1er trimestre.



Armes et explosifs

			2000	2013	2014	2015	2016	2017	2018	2019	2020	2021	2022	2023
Détention illégale	Arme à feu	Acc.		42	68	48	3	4		2	2	2	2	
	Arme blanche ou non à feu	Acc.		3	8	6	8	5	1	4	1	4	3	
	Munition	Acc.		1		1	1			1		1	1	1
	Non spécifié	Acc.	4											
		Sous-total	4	46	76	55	12	9	1	7	3	7	6	1
Port / transport illégal	Arme à feu	Acc.		1	1	1	1			3			3	
	Arme blanche ou non à feu	Acc.		3	3	10	4	14	6	7	3	2	8	
	Munition	Acc.		1										
	Non spécifié	Acc.	4							1				
		Sous-total	4	5	4	11	5	14	6	11	3	2	11	
Commerce illégal	Arme à feu	Acc.							2	1				
	Non spécifié	Acc.	1											
		Sous-total	1						2	1				
Fabrication / réparation illégale	Arme blanche ou non à feu	Acc.				1								
		Sous-total				1								
Autre	Stockage	Acc.		1										
	Import / export / transit à un usage militaire	Acc.						1						
	Non spécifié	Acc.	8											
		Sous-total	8	1				1						
		Total	17	52	80	66	18	24	9	19	6	9	17	1



Protection de la personne

			2000	2013	2014	2015	2016	2017	2018	2019	2020	2021	2022	2023
Discrimination	Racisme et xénophobie	Acc.	2		1	2	1		1		1	1		1
	Fondée sur son orientation sexuelle (homophobie)	Acc.										1		
	Autre discrimination	Acc.				1				1				
		Sous-total	2		1	2	2		1	1	1	2		1
Protection de la vie privée		Acc.	1	3	1		2		3	1				
		Sous-total	1	3	1		2		3	1				
Caméras de surveillance		Acc.		1										
		Sous-total		1										
Droit à l'image		Acc.								1			1	
		Sous-total								1			1	
Interdiction temporaire de résidence		Acc.											1	
		Sous-total											1	
Autres		Acc.	1								1			
		Sous-total	1								1			
		Total	4	4	2	2	4		4	3	2	2	2	1



Bree

Infraction Lois spéciales

Hormones et dopage

		2000	2013	2014	2015	2016	2017	2018	2019	2020	2021	2022	2023
Détention	Acc.		1		1	2		1		1	1		
	Sous-total:		1		1	2		1		1	1		
Fabrication et distribution	Acc.				1								
	Sous-total:				1								
	Total:		1		2	2		1		1	1		

Protection de la jeunesse

		2000	2013	2014	2015	2016	2017	2018	2019	2020	2021	2022	2023
Législation sur l'obligation scolaire	Acc.			2						1			
	Sous-total:			2						1			
Législation sur la protection de la jeunesse	Acc.	3	3	6	2	6	14	13	23	19	19	28	4
	Sous-total:	3	3	6	2	6	14	13	23	19	19	28	4
	Total:	3	3	8	2	6	14	13	23	20	19	28	4

Code pénal social

		2000	2013	2014	2015	2016	2017	2018	2019	2020	2021	2022	2023
Harcèlement au travail	Acc.					1							
	Sous-total:					1							
Fraude sociale aux cotisations (travail au noir)	Acc.							1	1		1		
	Sous-total:							1	1		1		
Infr. contre foi publique en droit pénal social	Acc.									1			1
	Sous-total:									1			1
Escroquerie en droit pénal social	Acc.				1	2		2	5	2	4	2	
	Sous-total:				1	2		2	5	2	4	2	
	Total:				1	3		3	6	3	5	2	1



Ivresse et alcool

		2000	2013	2014	2015	2016	2017	2018	2019	2020	2021	2022	2023
Ivresse publique	Acc.		6		4	2	7	12	9	10	23	15	1
	Sous-total:		6		4	2	7	12	9	10	23	15	1
	Total:		6		4	2	7	12	9	10	23	15	1

Législation sur les élections

		2000	2013	2014	2015	2016	2017	2018	2019	2020	2021	2022	2023
	Acc.			7									
	Sous-total:			7									
	Total:			7									

Registre de population

		2000	2013	2014	2015	2016	2017	2018	2019	2020	2021	2022	2023
	Acc.	9	20	16	18	19	20	35	32	28	21	48	4
	Sous-total:	9	20	16	18	19	20	35	32	28	21	48	4
	Total:	9	20	16	18	19	20	35	32	28	21	48	4

Carte d'identité

		2000	2013	2014	2015	2016	2017	2018	2019	2020	2021	2022	2023
Pas en possession	Acc.		1										
	Sous-total:		1										
Endommagée	Acc.		1	1									
	Sous-total:		1	1									
	Total:		2	1									



Santé publique

		2000	2013	2014	2015	2016	2017	2018	2019	2020	2021	2022	2023
Art de guérir, art infirmier, etc.	Acc.					1							
	Sous-total:					1							
Politique de la santé	Acc.										1		
	Sous-total:										1		
Interdiction de fumer	Acc.					1							
	Sous-total:					1							
Vaccination obligatoire	Acc.										2		
	Sous-total:										2		
Législation médicaments	Acc.										1		
	Sous-total:			1							1		
Exercice de la médecine vétérinaire	Acc.									1			
	Sous-total:									1			
Refus ou négligence respect mesures	Acc.									48	8		
	Sous-total:									48	8		
Autres	Acc.	1								1			
	Sous-total:	1		1						1			
	Total:	1		2		2				50	12		

Travail

		2000	2013	2014	2015	2016	2017	2018	2019	2020	2021	2022	2023
Commerce ambulant	Acc.		2	1					1				
	Sous-total:		2	1					1				
Infractions mesure interdiction professionnelle	Acc.			1			1						
	Sous-total:			1			1						
Fraude sociale aux cotisations (travail au noir)	Acc.				1								
	Sous-total:				1								
	Total:		2	2	1		1		1				



Protection des revenus publics

		2000	2013	2014	2015	2016	2017	2018	2019	2020	2021	2022	2023
Taxe de circulation / TMC	Acc.			1	1	1	2	1					
	Sous-total:			1	1	1	2	1					
Non spécifié	Acc.	1				1							
	Sous-total:	1				1							
	Total:	1		1	1	2	2	1					

Législation économique

		2000	2013	2014	2015	2016	2017	2018	2019	2020	2021	2022	2023
Concurrence	Acc.		1										
	Sous-total:		1										
Sociétés	Acc.			1			1		1	1			
	Sous-total:			1			1		1	1			
Contrefaçon de droits de propriété intellectuelle	Acc.								1				
	Sous-total:								1				
Autres	Acc.		1		3		1	1	1	1			1
	Sous-total:		1		3		1	1	1	1			1
	Total:		2	1	3		2	1	3	2			1

Pratiques commerciales

		2000	2013	2014	2015	2016	2017	2018	2019	2020	2021	2022	2023
Pratiques du marché et protection du consommateur	Acc.	1											
	Sous-total:	1											
Registre de commerce	Acc.									1			
	Sous-total:									1			
	Total:	1								1			



Autres lois spéciales

		2000	2013	2014	2015	2016	2017	2018	2019	2020	2021	2022	2023
Transport	Acc.											1	
	Sous-total:											1	
Loteries et jeux de hasard	Acc.			1									
	Sous-total:			1									
Dégradation involontaire câbles télécommunication	Acc.				1	4		2			1	2	
	Sous-total:				1	4		2			1	2	
Autres	Acc.	3						1					
	Sous-total:	3						1					
	Total:	3		1	1	4		3			1	3	

STATISTIQUES POLICIERES DE CRIMINALITE

LIEU DE PERPETRATION: COMMUNE

Bree

***ANNEXE III: DETAIL
FIGURES CRIMINELLES / PHENOMENES***



Bree

FC Vol moyen de transport

		2000	2013	2014	2015	2016	2017	2018	2019	2020	2021	2022	2023
Vol de voiture	Acc.	9	9	16	6	8	12	9	4	7	3	3	1
	Tent.	2	1	3	2	1	3		2			2	
	Total	11	10	19	8	9	15	9	6	7	3	5	1
Vol de moto	Acc.	5	4	2	2		1						
	Total	5	4	2	2		1						
Carjacking	Acc.					1	1	1					
	Total					1	1	1					
Homejacking	Acc.					1							
	Total					1							
Vol dans les garages	Acc.			2		1		1	1				
	Total			2		1		1	1				
Vol de vélomoteur	Acc.	8	7	4	10		2		4	2	4	2	
	Total	8	7	4	10		2		4	2	4	2	
Vol de vélo	Acc.	92	58	60	94	65	34	31	26	14	22	26	3
	Tent.				1		1			1			
	Total	92	58	60	95	65	35	31	26	15	22	26	3



FC Cambriolage

		2000	2013	2014	2015	2016	2017	2018	2019	2020	2021	2022	2023
Cambriolage dans habitation	Acc.	25	25	29	27	25	15	13	20	13	15	17	5
	Tent.	14	13	14	9	16	15	10	5	8	4	8	1
	Total	39	38	43	36	41	30	23	25	21	19	25	6
Cambriolage ds entreprise ou commerce	Acc.	21	24	18	10	7	5	5	9	4	4	4	2
	Tent.	4	11	5	5	5	10	5	4	3	1	2	
	Total	25	35	23	15	12	15	10	13	7	5	6	2
Cambriolage ds service public ou bâtiment administ	Acc.	3	3	4	5	2	2	6		1	1	3	
	Tent.	2	2		5	1	5		1	1			
	Total	5	5	4	10	3	7	6	1	2	1	3	
Vol au béliier	Acc.		1	2									
	Tent.			2									
	Total		1	4									
Cambriolage dans bâtiment (total)	Acc.	48	52	50	42	34	22	24	29	18	20	24	7
	Tent.	20	26	19	19	22	30	15	10	12	5	10	1
	Total	68	78	69	61	56	52	39	39	30	25	34	8

FC Vol autre

		2000	2013	2014	2015	2016	2017	2018	2019	2020	2021	2022	2023
Vol à main armée	Acc.		2	4	1		1	4	4		2	4	1
	Tent.			1				1	2		1		
	Total		2	5	1		1	5	6		3	4	1
Vol avec violence sans arme	Acc.	3	1	3	1	8	7	7	5	2	5	5	2
	Tent.		1	2	2	1		1	1	1	3	7	
	Total	3	2	5	3	9	7	8	6	3	8	12	2
Vol dans ou sur un véhicule	Acc.	18	26	28	20	13	16	6	10	8	7	7	1
	Tent.	4	2	1	1	1	1	4	1	1		3	
	Total	22	28	29	21	14	17	10	11	9	7	10	1



FC Vol autre

		2000	2013	2014	2015	2016	2017	2018	2019	2020	2021	2022	2023
Vol d'armes et explosifs	Acc.		4	1	1	1	2	2			1		
	Total		4	1	1	1	2	2			1		
Steaming	Acc.						1					1	
	Total						1					1	
Arrachage de sac à main	Acc.								1				
	Total								1				
Vol à l'arraché	Acc.	2				1		2	5	1	1	2	
	Tent.					1							
	Total	2				2		2	5	1	1	2	
Vol à la tire	Acc.	9	14	13	6	5	6	11	10	4	4	3	
	Total	9	14	13	6	5	6	11	10	4	4	3	
Vol à l'étalage	Acc.	8	26	15	22	32	26	43	30	26	26	30	14
	Tent.		2	1		1	1	3			2		
	Total	8	28	16	22	33	27	46	30	26	28	30	14
Vol par ruse	Acc.	4	4	2	3	5	1	6	3	4	4	5	7
	Tent.			2	3			2				1	1
	Total	4	4	4	6	5	1	8	3	4	4	6	8
Vol de métaux	Acc.	1	22	4	3	3	4	4	6	1		2	1
	Tent.	1			1								
	Total	2	22	4	4	3	4	4	6	1		2	1
Vol sur les chantiers	Acc.	6	15	4	4	5	1	4	3	1	4	1	
	Tent.	2		2				1			2	1	
	Total	8	15	6	4	5	1	5	3	1	6	2	
Home-invasion	Acc.								2				
	Total								2				



FC Vol autre

		2000	2013	2014	2015	2016	2017	2018	2019	2020	2021	2022	2023
Vol d'animaux	Acc.		4	2	1	2	2		2	1	1		
	Tent.					1							
	Total		4	2	1	3	2		2	1	1		
Vol de cargaison	Acc.		1		1		1						
	Tent.		1										
	Total		2		1		1						

Criminalité ICT

		2000	2013	2014	2015	2016	2017	2018	2019	2020	2021	2022	2023
Fraude de cartes de paiements	Acc.		3	7	8	3	1	4	3	2	2	3	1
	Tent.				2	1	2						
	Total		3	7	10	4	3	4	3	2	2	3	1
Phishing	Acc.		4					3	11	33	38	31	4
	Tent.		2						1	2	4		1
	Total		6					3	12	35	42	31	5
Shouldersurfing	Tent.						1						
	Total						1						
Skimming	Acc.						1	1		1			
	Total						1	1		1			



FC Autre

		2000	2013	2014	2015	2016	2017	2018	2019	2020	2021	2022	2023
Violence contre les métiers d'intérêt général	Acc.	1	1	1	5	2	2	3	2	4	3	4	
	Tent.							1					
	Total	1	1	1	5	2	2	4	2	4	3	4	
Viol collectif	Acc.		1			1							
	Tent.					1							
	Total		1			2							
Graffiti	Acc.	1				4	3	3			1	2	
	Tent.												
	Total	1				4	3	3			1	2	
Dégradation de voiture	Acc.	11	66	46	51	36	29	40	32	20	24	32	4
	Tent.												
	Total	11	66	46	51	36	29	40	32	20	24	32	4
Rixe au couteau	Acc.		1		1	1	1						
	Tent.					1					2		
	Total		1		1	2	1				2		



PH Violence intrafamiliale (VIF)

		2000	2013	2014	2015	2016	2017	2018	2019	2020	2021	2022	2023
VIF: physique, dans le couple	Acc.	2	23	24	21	18	18	18	19	23	20	28	6
	Total	2	23	24	21	18	18	18	19	23	20	28	6
VIF: physique, envers des descendants	Acc.		2	1	2		5	4	4	1	4	3	
	Tent.					1							
	Total		2	1	2	1	5	4	4	1	4	3	
VIF: physique, envers d'autres membres	Acc.	6	10	3	2	4	6	5	3	5	2	2	
	Total	6	10	3	2	4	6	5	3	5	2	2	
VIF: sexuelle, dans le couple	Acc.					1							
	Total					1							
VIF: sexuelle, envers des descendants	Acc.	1					1		1	1			
	Total	1					1		1	1			
VIF: sexuelle, envers d'autres membres	Acc.			1									
	Total			1									
VIF: psychique, dans le couple	Acc.	13	18	19	23	17	24	27	21	25	15	21	2
	Total	13	18	19	23	17	24	27	21	25	15	21	2
VIF: psychique, envers des descendants	Acc.			1			2		1	2			
	Total			1			2		1	2			
VIF: psychique, envers d'autres membres	Acc.		2		1	2	3	1		1		2	
	Total		2		1	2	3	1		1		2	
VIF: économique, dans le couple	Acc.			1	2	6	1	3	2	3	1	4	1
	Total			1	2	6	1	3	2	3	1	4	1
VIF: économique, envers des descendants	Acc.							1	1				
	Total							1	1				
VIF: économique, envers d'autres membres	Acc.	17		2	1	3	5	6	2	2		2	
	Total	17		2	1	3	5	6	2	2		2	



PH Hormones et dopage

		2000	2013	2014	2015	2016	2017	2018	2019	2020	2021	2022	2023
Dopage humain	Acc.		1		2	2		1	1	1	1		
	Total		1		2	2		1	1	1	1		
Engraissement illégal	Acc.									1			
	Total									1			

PH Drogues

		2000	2013	2014	2015	2016	2017	2018	2019	2020	2021	2022	2023
Vente de cocaïne	Acc.		1		3	2	4	5	1	1		2	
	Total		1		3	2	4	5	1	1		2	
Import-export de cocaïne	Acc.				1	1				1			
	Total				1	1				1			
Production de drogues synthétiques	Acc.			1	3	1	1		2	1		2	1
	Total			1	3	1	1		2	1		2	1
Import-export de drogues synthétiques	Acc.					1					1		
	Total					1					1		
Vente de drogues synthétiques	Acc.		1	4	6	3	2	2	2	2	2	5	1
	Total		1	4	6	3	2	2	2	2	2	5	1
Production de cannabis (culture)	Acc.		6	3	6	8	4	4	7	4	3	1	1
	Total		6	3	6	8	4	4	7	4	3	1	1
Vente de cannabis en grande quantité	Acc.					1			1				1
	Total					1			1				1

PH Trafic d'armes

		2000	2013	2014	2015	2016	2017	2018	2019	2020	2021	2022	2023
Commerce et production d'arme à feu et mun.	Acc.	1					1	2	1				
	Total	1					1	2	1				
Commerce et production d'arme non à feu	Acc.					1							
	Total					1							



PH Traite des êtres humains

		2000	2013	2014	2015	2016	2017	2018	2019	2020	2021	2022	2023
TEH - exploitation sexuelle	Acc.		1			1		1					
	Total		1			1		1					

PH Violence dans l'espace public

		2000	2013	2014	2015	2016	2017	2018	2019	2020	2021	2022	2023
Violence physique (transport public)	Acc.		3	1	3	1	3		1	1	1	5	
	Tent.								1				
	Total		3	1	3	1	3		2	1	1	5	
Violence physique (voie publique)	Acc.	10	10	12	17	15	9	9	12	11	9	27	5
	Tent.					2		1	1			1	
	Total	10	10	12	17	17	9	10	13	11	9	28	5
Violence physique (autre endroit public)	Acc.	1	2	2	1	2		1	2	1	4	2	
	Tent.							1					
	Total	1	2	2	1	2		2	2	1	4	2	
Violence physique (endroit accessible au public)	Acc.	8	21	12	14	10	7	7	10	8	6	12	1
	Tent.										1		
	Total	8	21	12	14	10	7	7	10	8	7	12	1
Violence sexuelle (transport public)	Acc.		1	1						1			
	Total		1	1						1			
Violence sexuelle (voie publique)	Acc.	3	8	3	2		1	1	4		2	1	
	Tent.							1					
	Total	3	8	3	2		1	2	4		2	1	
Violence sexuelle (autre endroit public)	Acc.	2	1		1	3				2			
	Total	2	1		1	3				2			
Violence sexuelle (endroit accessible au public)	Acc.	2	1	2		2	2	1	1	2	3	1	
	Tent.											1	
	Total	2	1	2		2	2	1	1	2	3	2	



PH Violence dans l'espace public

		2000	2013	2014	2015	2016	2017	2018	2019	2020	2021	2022	2023
Violence psychique (transport public)	Acc.		2	1				1			1		
	Total		2	1				1			1		
Violence psychique (voie publique)	Acc.	8	7	11	5	6	9	15	12	7	13	13	2
	Total	8	7	11	5	6	9	15	12	7	13	13	2
Violence psychique (autre endroit public)	Acc.	2	1	4	4	2	2	1	3	4	4	1	
	Total	2	1	4	4	2	2	1	3	4	4	1	
Violence psychique (endroit accessible au public)	Acc.	8	11	6	4	7	3	12	8	12	6	5	5
	Total	8	11	6	4	7	3	12	8	12	6	5	5
Vol à main armée (transport public)	Acc.						1						
	Total						1						
Vol à main armée (voie publique)	Acc.			1					2		1	1	
	Tent.			1									
	Total			2					2		1	1	
Vol à main armée (autre endroit public)	Acc.												1
	Total												1
Vol à main armée (endroit accessible au public)	Acc.			1				3	1			3	
	Tent.								1				
	Total			1				3	2			3	
Vol avec violence sans arme (transport public)	Acc.						2						
	Tent.										1		
	Total						2				1		
Vol avec violence sans arme (voie publique)	Acc.	2		1		1	1			1	1	1	
	Tent.			1	1					1			
	Total	2		2	1	1	1			2	1	1	
Vol avec violence sans arme (autre endroit public)	Acc.					1			1				
	Total					1			1				



PH Violence dans l'espace public

		2000	2013	2014	2015	2016	2017	2018	2019	2020	2021	2022	2023
Vol avec violence sans arme (endr. acces. au pub.)	Acc.		1	1		3	3	5	2		2	1	1
	Tent.		1									1	
	Total		2	1		3	3	5	2		2	2	1

PH Autre

		2000	2013	2014	2015	2016	2017	2018	2019	2020	2021	2022	2023
Faux policiers	Acc.			1	1			1					
	Tent.			2								1	
	Total			3	1			1				1	

Terrorisme, extrémisme et radicalisme		2000	2013	2014	2015	2016	2017	2018	2019	2020	2021	2022	2023
Acc.						1		1					
Total						1		1					

Cyberharcèlement		2000	2013	2014	2015	2016	2017	2018	2019	2020	2021	2022	2023
Acc.		2	7	7	14	12	20	26	22	24	25	23	11
Total		2	7	7	14	12	20	26	22	24	25	23	11

Fraude à l'identité		2000	2013	2014	2015	2016	2017	2018	2019	2020	2021	2022	2023
Acc.		1	5	4	6	3	8	17	10	26	10	2	3
Tent.			1	2	2		2	4		1	2		
Total		1	6	6	8	3	10	21	10	27	12	2	3

STATISTIQUES POLICIERES DE CRIMINALITE

LIEU DE PERPETRATION: COMMUNE

Bree

***ANNEXE IV: FAITS ENREGISTRES
NON CRIMINELS***



Bree

Faits non criminels

Maladies / Décès / Disparition

	2000	2013	2014	2015	2016	2017	2018	2019	2020	2021	2022	2023
Suicide	3	6	3	1	5		2	4	4	2	1	1
Personne malade		15	15	13	20	14	17	10	11	7	8	3
Décès suspect		1	4			3	3	2	12	6	3	1
Décès naturel	1	4	1		1	2						
Disparition (personne disparue)	3	4	4	3	9	5	7	9	14	9	6	
Accident (sauf roulage)	1	3	3	1	1	5	1	1		1	1	
Total	8	33	30	18	36	29	30	26	41	25	19	5

Appels

	2000	2013	2014	2015	2016	2017	2018	2019	2020	2021	2022	2023
Alarme	2											
Appels	2	2	2	3	1			1	1			
Total	4	2	2	3	1			1	1			

Problèmes sociaux

	2000	2013	2014	2015	2016	2017	2018	2019	2020	2021	2022	2023
Différends familiaux	20	6		3	12	10	43	28	44	63	79	8
Différend (pas de coups)	4	3	3	2		5	6	4	4	4	1	
Affaire civile	9	1	6		1	1	3	1		1		
Protection de la jeunesse	1	2	1	6	3	3	3	8	1	4	4	
Non spécifié								1				
Autres	7	5	5	10	8	8	22	9	3	15	9	
Total	41	17	15	21	24	27	77	51	52	87	93	8



Catastrophes

	2000	2013	2014	2015	2016	2017	2018	2019	2020	2021	2022	2023
Dégâts tempête		1	1									
Total		1	1									

Ordre public

	2000	2013	2014	2015	2016	2017	2018	2019	2020	2021	2022	2023
Troubles		2		2	3	2	4	2		2	3	
Total		2		2	3	2	4	2		2	3	

Agissements suspects

	2000	2013	2014	2015	2016	2017	2018	2019	2020	2021	2022	2023
	1	15	8	5	5	1		3			1	
Total	1	15	8	5	5	1		3			1	

Objets trouvés

	2000	2013	2014	2015	2016	2017	2018	2019	2020	2021	2022	2023
	1					1					1	
Total	1					1					1	

Objets perdus

	2000	2013	2014	2015	2016	2017	2018	2019	2020	2021	2022	2023
	72	327	277	266	271	259	281	294	240	237	277	73
Total	72	327	277	266	271	259	281	294	240	237	277	73



Autres non-infractions

	2000	2013	2014	2015	2016	2017	2018	2019	2020	2021	2022	2023
Ordonnance de capture		1	3	5	2	4	1	1				
Réhabilitation			1									
Non-respect des conditions		14	6	11	2	13	8	2				
Procès-verbal d'information	15	22	19	8	7	4	8		1	2	2	1
Notification		10	15	6	6	13	14	11	11	6	12	2
Dégradation involontaire câbles (non-télécom)		5	2	2			2	1	1		1	
Demande signalement surveillance électronique											2	1
Fonction de contrôle armes									1	4	3	
Autres non infractions	12											
Total	27	52	46	32	17	34	33	15	14	12	20	4