

STATISTIQUES POLICIERES DE CRIMINALITE

LIEU DE PERPETRATION: COMMUNE

Borgloon

2000 - Trimestre 1 2023

Police fédérale - DGRIDRIIBIPOL

STATISTIQUES POLICIERES DE CRIMINALITE

LIEU DE PERPETRATION: COMMUNE

Borgloon

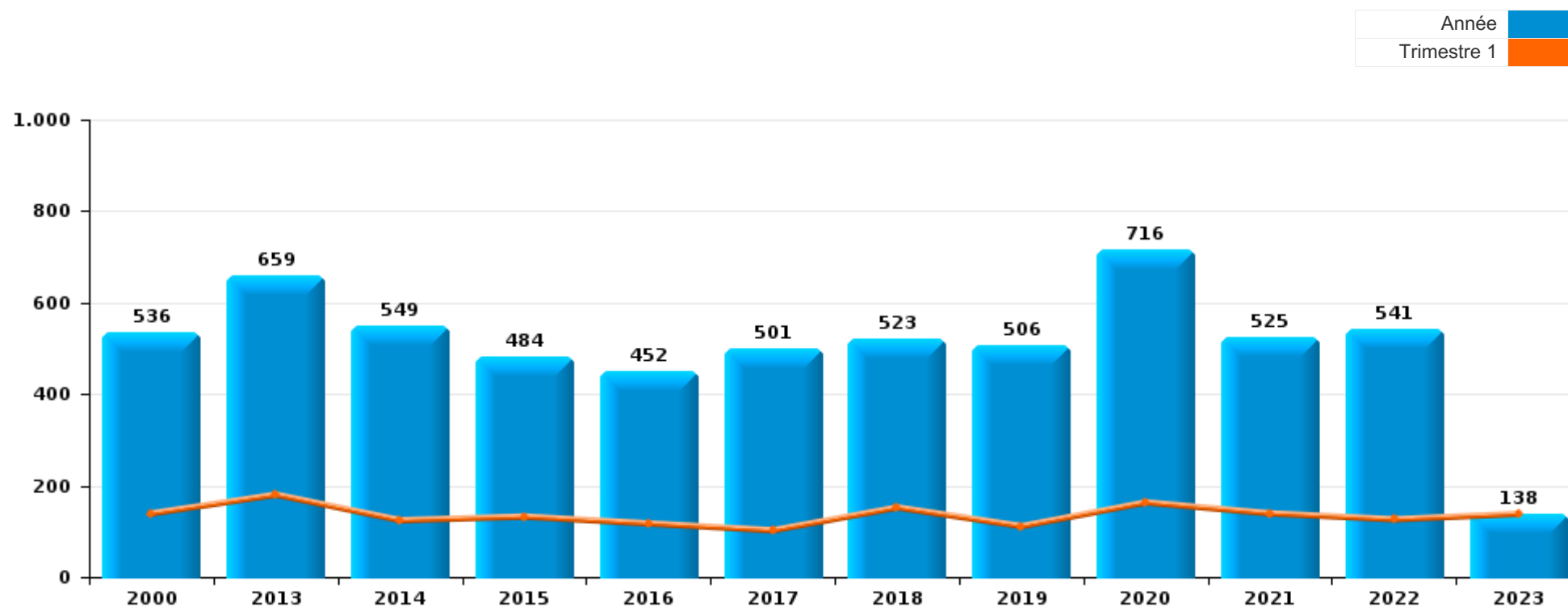
PARTIE I : INFRACTIONS JUDICIAIRES

CRIMINALITE ENREGISTREE COMMISE AU NIVEAU DE LA COMMUNE



Borgloon

	2000	2013	2014	2015	2016	2017	2018	2019	2020	2021	2022	2023
Nombre total des délits	536	659	549	484	452	501	523	506	716	525	541	138



FPF/DGR/DRI/BIPOL - Statistiques policières de criminalité (date de clôture: 22/09/2023)

Les données pour les années 2001 jusqu'à 2012 ne sont plus publiées mais restent disponibles sur demande auprès du service BIPOL.

Les données pour 2023 ne concernent que le 1er trimestre.



Borgloon

	2000	2013	2014	2015	2016	2017	2018	2019	2020	2021	2022	2023
Vol et extorsion	218	191	176	133	123	125	129	109	84	91	90	10
Infr. contre l'intégrité physique	49	54	48	45	47	52	59	70	56	82	104	27
Dégradation de la propriété	86	73	91	59	44	68	55	48	50	62	45	11
Drogues	27	45	41	46	31	56	52	30	81	48	36	14
Fraude	18	32	31	32	36	35	50	52	58	41	37	17
Infr. contre autres valeurs morales et sentiments	14	32	26	19	31	21	30	31	38	30	42	8
Infr. contre la sécurité publique	33	29	11	22	20	22	20	24	26	22	31	6
Registre de population	9	43	15	16	16	16	14	9	27	16	17	8
Criminalité informatique		7	6	8	8	9	10	6	44	42	35	10
Environnement	30	23	10	20	8	12	12	6	14	8	13	1
Santé publique			1	12	8	1			113	20		
Infr. contre la famille	8	22	10	11	18	17	18	17	13	8	10	2
Armes et explosifs	3	31	20	11	12	21	8	7	19	8	9	2
Infr. contre les moeurs	2	19	8	4	4	7	15	20	11	10	10	2
Infr. contre la foi publique	10	8	9	6	9	10	9	9	15	7	8	1
Protection de la jeunesse		9	6	7	11	5	8	10	13	10	16	5
Législation sur les étrangers	2	10	10	6	7	9	7	14	7	6	7	1
Code pénal social		4	13	8	1	1	11	10	14	1	2	2
Ivresse et alcool		14	2	5	8	3	4	10	6	1	9	4
Infr. contre l'autorité publique	5	3	7	2	4	8	5	5	11	3	7	5
Protection de la personne	3	1	2		1	1	1	5	3	3	2	
Autres lois spéciales	2		1	4	1		1	1	1	2	5	2
Travail		2	2	1			2	5	1			
Contravention Code pénal	9			1								
Protection des revenus publics		3		3	1	1			1		1	
Carte d'identité	7		1			1						
Pratiques commerciales	1							3	4	1		
Hormones et dopage			1	2	1		1			2	1	
Législation économique		1			1			1	3		2	
Infr. contre la liberté individuelle		3	1				1			1	1	
Autres infractions Code pénal				1					1		1	
Marchand de sommeil								3				
Traite des êtres humains								1				
Exercice illégal de l'autorité publique									1			
Infr. contre la Sécurité de l'Etat					1							
Sécurité privée							1					
Sous-total	536	659	549	484	452	501	523	506	716	525	541	138
Contravention règlement policier local		17	22	15	17	10	23	15	15	16	12	3
Sous-total		17	22	15	17	10	23	15	15	16	12	3
Total	536	676	571	499	469	511	546	521	731	541	553	141

FPF/DGR/DRI/BIPOL - Statistiques policières de criminalité (date de clôture: 22/09/2023)

Les données pour les années 2001 jusqu'à 2012 ne sont plus publiées mais restent disponibles sur demande auprès du service BIPOL.

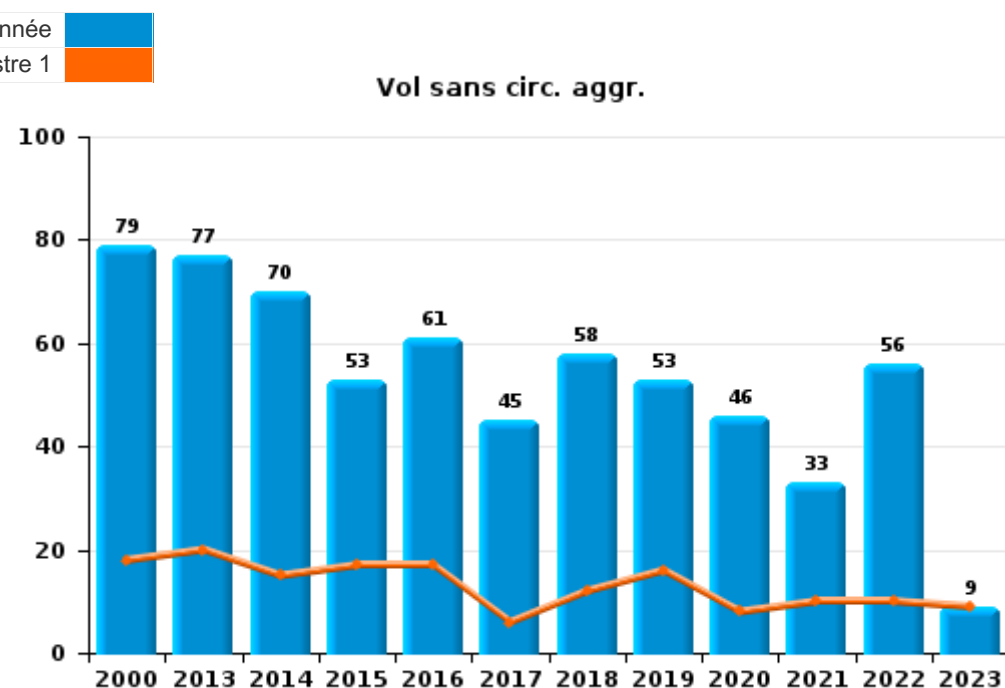
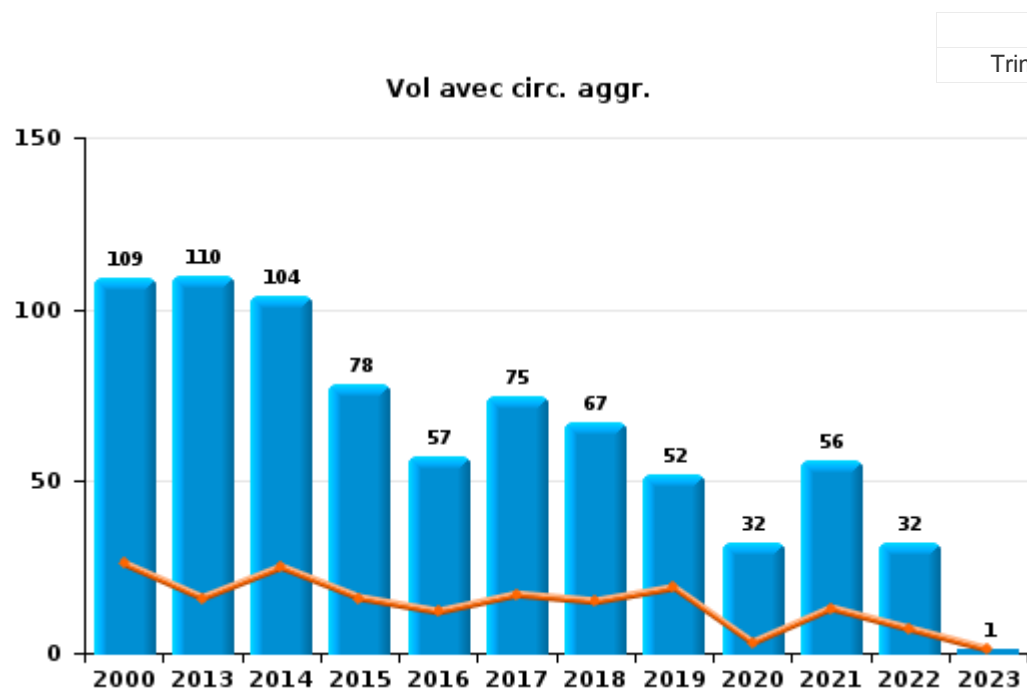
Les données pour 2023 ne concernent que le 1er trimestre.



I.1. Catégorie des infractions : Vol et extorsion (top 5 des infractions au niveau national 2022)

Borgloon

	2000	2013	2014	2015	2016	2017	2018	2019	2020	2021	2022	2023
Vol avec circ. aggr.	109	110	104	78	57	75	67	52	32	56	32	1
Vol sans circ. aggr.	79	77	70	53	61	45	58	53	46	33	56	9
Extorsion		3	1	2	5	5	4	4	6	2	2	
Vol non spécifié	30	1	1									
Total	218	191	176	133	123	125	129	109	84	91	90	10



FPF/DGR/DRI/BIPOL - Statistiques policières de criminalité (date de clôture: 22/09/2023)
 Les données pour les années 2001 jusqu'à 2012 ne sont plus publiées mais restent disponibles sur demande auprès du service BIPOL.
 Les données pour 2023 ne concernent que le 1er trimestre.



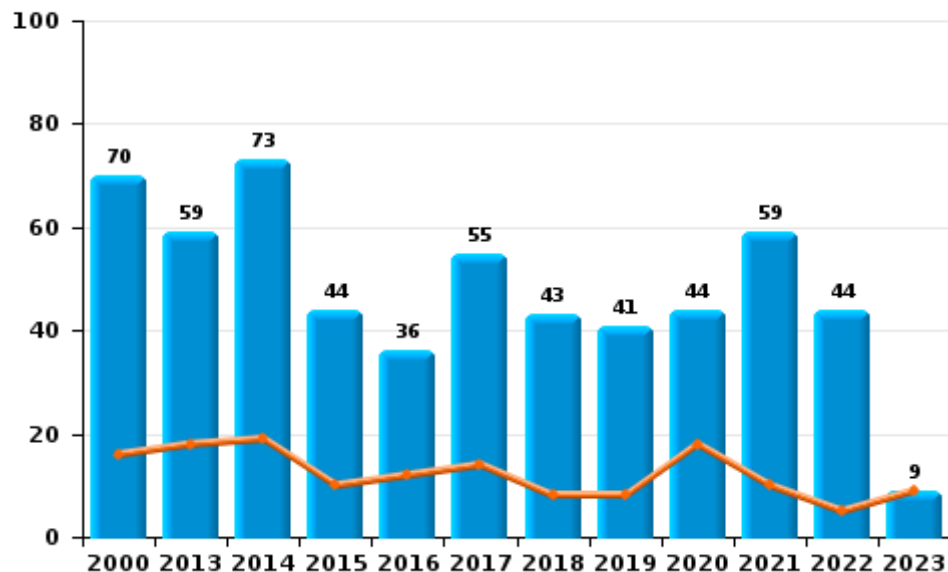
I.2. Catégorie des infractions : Dégradation de la propriété (top 5 des infractions au niveau national 2022)

Borgloon

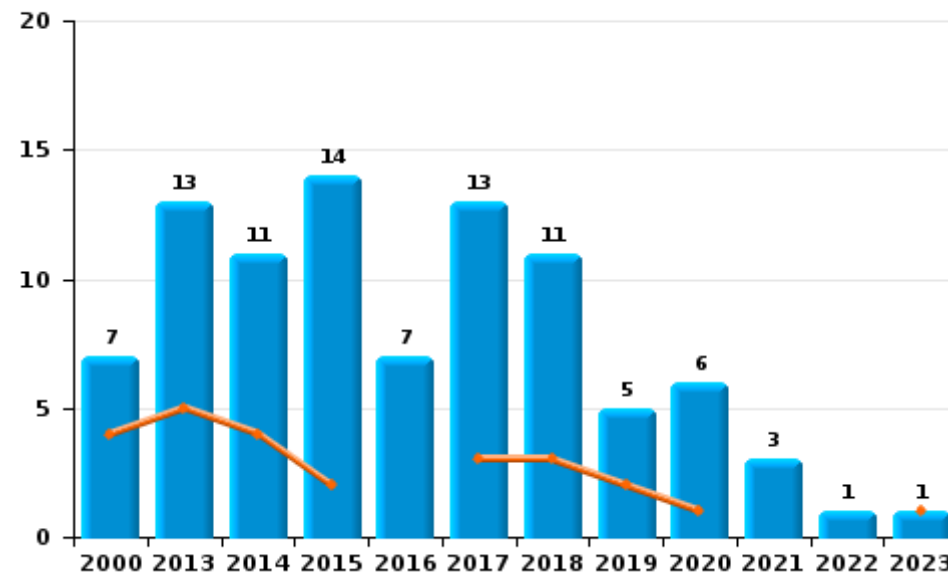
	2000	2013	2014	2015	2016	2017	2018	2019	2020	2021	2022	2023
Vandalisme	70	59	73	44	36	55	43	41	44	59	44	9
Incendie involontaire	5	9	6	11	5	6	10	3	5		1	1
Incendie volontaire	2	4	5	3	2	7	1	2	1	3		
Destruction, dénaturation, dégradation	9	1	6	1	1		1	2				
Destruction par explosion volontaire			1									1
Total	86	73	91	59	44	68	55	48	50	62	45	11



Vandalisme



Incendie

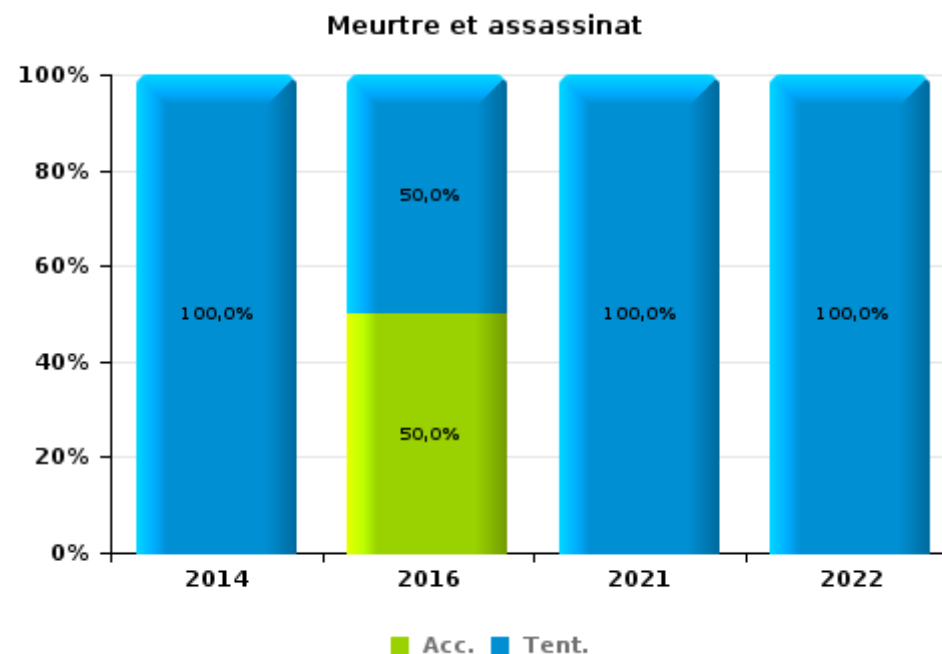
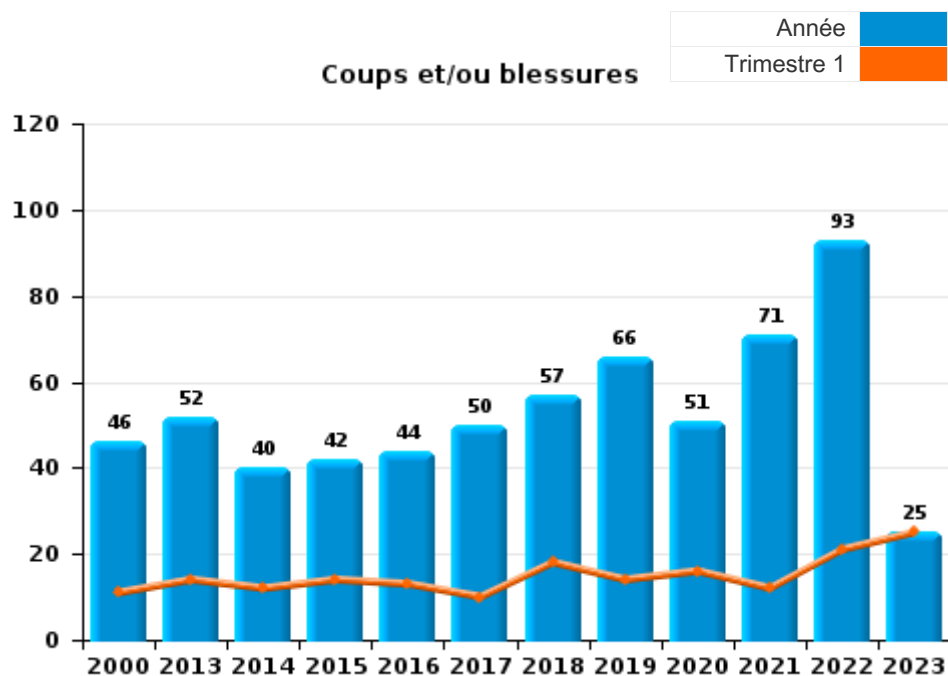




I.3. Catégorie des infractions : Infr. contre l'intégrité physique (top 5 des infractions au niveau national 2022)

Borgloon

	2000	2013	2014	2015	2016	2017	2018	2019	2020	2021	2022	2023
Coups et/ou blessures	46	52	40	42	44	50	57	66	51	71	93	25
Autres	3	2	4	3	1	2	2	4	5	8	10	2
Meurtre et assassinat			4		2					3	1	
Total	49	54	48	45	47	52	59	70	56	82	104	27



FPF/DGR/DRI/BIPOL - Statistiques policières de criminalité (date de clôture: 22/09/2023)
 Les données pour les années 2001 jusqu'à 2012 ne sont plus publiées mais restent disponibles sur demande auprès du service BIPOL.
 Les données pour 2023 ne concernent que le 1er trimestre.



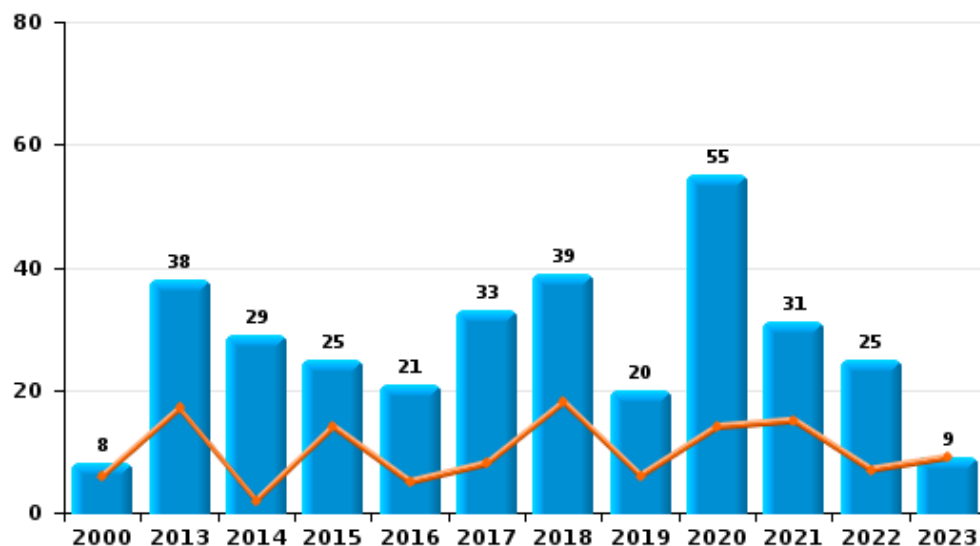
I.4. Catégorie des infractions : Drogues (top 5 des infractions au niveau national 2022)

Borgloon

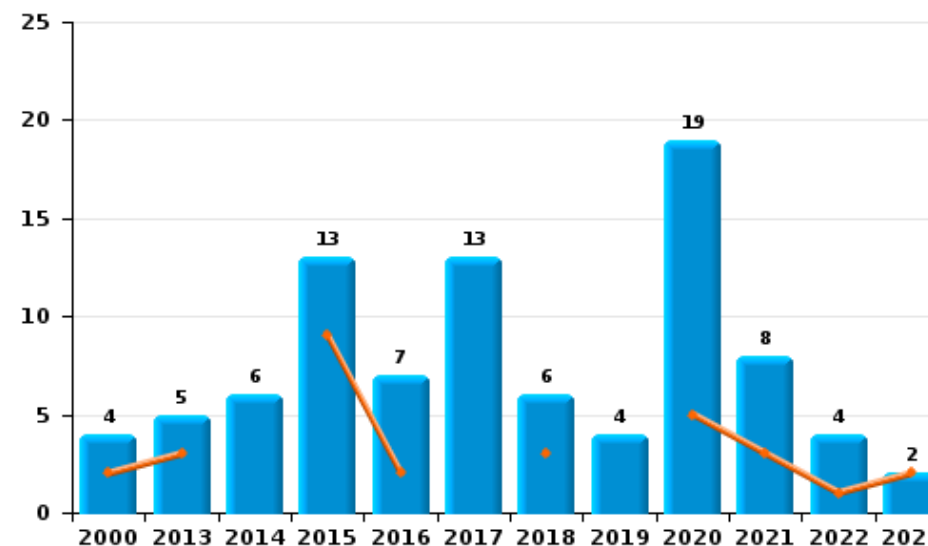
	2000	2013	2014	2015	2016	2017	2018	2019	2020	2021	2022	2023
Détention	8	38	29	25	21	33	39	20	55	31	25	9
Commerce	4	5	6	13	7	13	6	4	19	8	4	2
Fabrication		1	4	4	2	1	2	3	5	7	3	3
Usage	10	1	1	1		7	1	2	2	1	1	
Autres	1		1	3	1	1	1	1		1	1	
Importation et exportation	4					1	3				2	
Total	27	45	41	46	31	56	52	30	81	48	36	14



Détention



Commerce





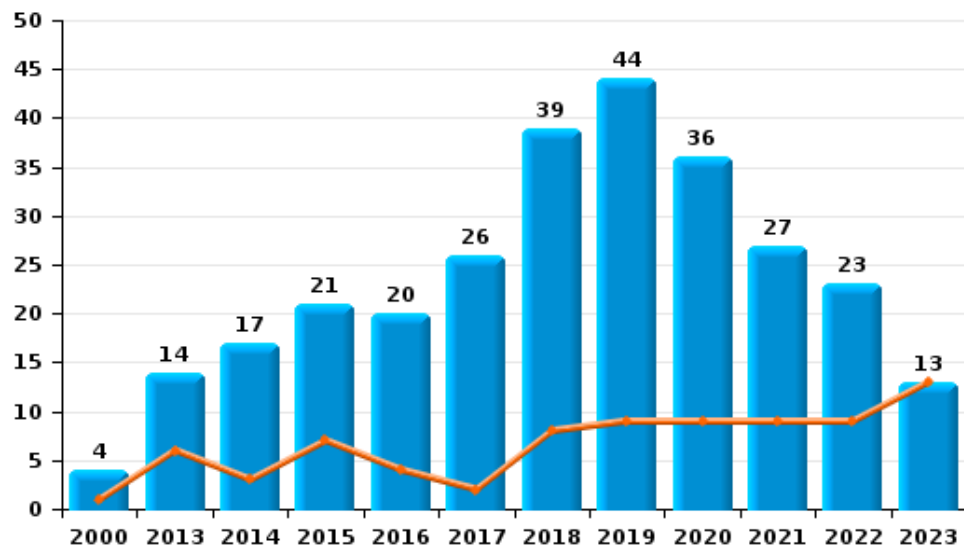
I.5. Catégorie des infractions : Fraude (top 5 des infractions au niveau national 2022)

Borgloon

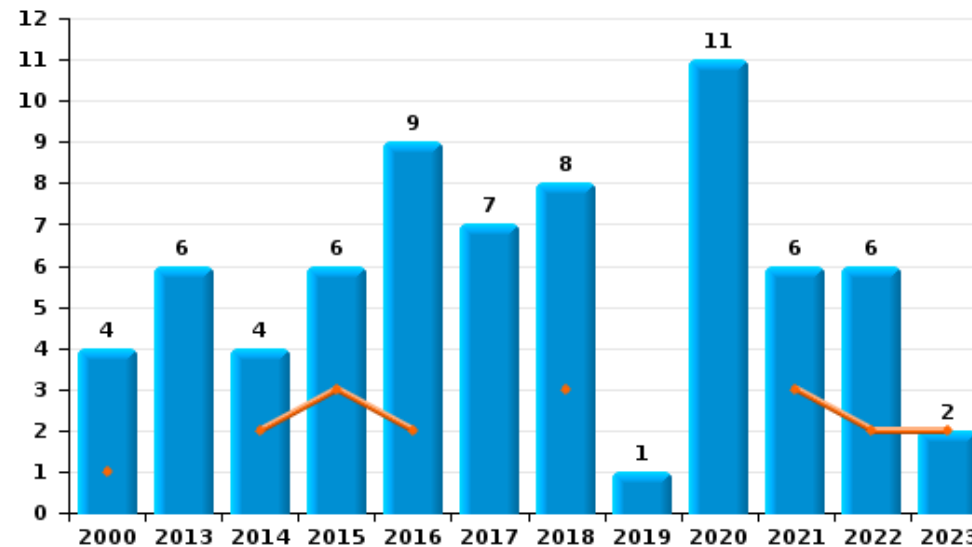
	2000	2013	2014	2015	2016	2017	2018	2019	2020	2021	2022	2023
Escroquerie	4	14	17	21	20	26	39	44	36	27	23	13
Abus de confiance et infr. apparentées	4	6	4	6	9	7	8	1	11	6	6	2
Fraudes: Autres	1	1	4	2	3		1	4	6	2	3	1
Détournement et destruction frauduleuse	7	2	2	2	3			1	2	1	1	
Infr. liées à l'insolvabilité	1				1	1	2	2	2	5	3	
Grivèlerie		7	1	1							1	1
Recel	1	2	3			1			1			
Total	18	32	31	32	36	35	50	52	58	41	37	17



Escroquerie



Abus de confiance et infr. apparentées



FPF/DGR/DRI/BIPOL - Statistiques policières de criminalité (date de clôture: 22/09/2023)

Les données pour les années 2001 jusqu'à 2012 ne sont plus publiées mais restent disponibles sur demande auprès du service BIPOL.
Les données pour 2023 ne concernent que le 1er trimestre.

STATISTIQUES POLICIERES DE CRIMINALITE

LIEU DE PERPETRATION: COMMUNE

Borgloon

PARTIE II : FIGURES CRIMINELLES / PHENOMENES



Borgloon

FC Vol moyen de transport

	2000	2013	2014	2015	2016	2017	2018	2019	2020	2021	2022	2023
Vol de voiture	22	7	1	1		2		3		1	1	
Vol de moto					1	1	1					
Carjacking		1				1						
Vol dans les garages	2	1										
Vol de vélomoteur	3		3	2		2		1			1	
Vol de vélo	7	7	7	2	5	11	5	5	6	7	8	

FC Cambriolage

	2000	2013	2014	2015	2016	2017	2018	2019	2020	2021	2022	2023
Cambriolage dans habitation	80	57	54	46	39	27	31	35	13	25	12	1
Cambriolage ds entreprise ou commerce	13	15	10	6	3	6	5	7	3	1	1	
Cambriolage ds service public ou bâtiment administ	6	8	5	2	2	13	5		2	4		
Vol au bélier					1							
Cambriolage dans bâtiment (total)	99	80	69	54	44	46	41	42	18	30	13	1



FC Vol autre

	2000	2013	2014	2015	2016	2017	2018	2019	2020	2021	2022	2023
Vol à main armée	1	1		1		2	1					
Vol avec violence sans arme	4	5	2	6	5	7	6	6	7	2	5	
Vol dans ou sur un véhicule	23	17	20	30	8	18	6	6	6	1	7	
Vol d'armes et explosifs		3	3	1	1	1	1	1			1	
Arrachage de sac à main							1					
Vol à l'arraché				1			3		1		1	
Vol à la tire	3	7	14	3	3	2	2	6	1		1	
Vol à l'étalage	4	4	3	2	3	2	5	4	3	5	7	1
Vol par ruse	1	2	5	1	1	2	1	4				1
Vol de métaux	1	7	2		5	4	1	2	1		2	
Vol sur les chantiers		4	7	1	4	6	4	1	3		1	1
Home-invasion							1					
Vol d'animaux	3		1	1		1	2	1		1		
Vol de cargaison		3			1							

Criminalité ICT

	2000	2013	2014	2015	2016	2017	2018	2019	2020	2021	2022	2023
Fraude de cartes de paiements			1				1	3	1	3		
Phishing				2		1			8	8		1
Ransomware						1	2	1				

FC Autre

	2000	2013	2014	2015	2016	2017	2018	2019	2020	2021	2022	2023
Violence contre les métiers d'intérêt général	2		2		1			1	1	1		1
Viol collectif						1						
Graffiti			1	3	1	1	1					
Dégradation de voiture	13	22	31	20	11	25	25	21	17	30	19	5
Rixe au couteau					1	1	2	2			2	



PH Violence intrafamiliale (VIF)

	2000	2013	2014	2015	2016	2017	2018	2019	2020	2021	2022	2023
VIF: physique, dans le couple	6	18	14	12	12	13	17	12	19	30	25	1
VIF: physique, envers des descendants		2		2	1	3		1	2	8	2	1
VIF: physique, envers d'autres membres	6	5	2	4	3	2	3	4	4	4	3	1
VIF: sexuelle, dans le couple						1			1			
VIF: sexuelle, envers des descendants									2			
VIF: sexuelle, envers d'autres membres						1			1			
VIF: psychique, dans le couple	8	20	8	9	17	15	17	17	13	6	9	2
VIF: psychique, envers des descendants									1	2		
VIF: psychique, envers d'autres membres							1		2	1		
VIF: économique, dans le couple					1				2	1	1	
VIF: économique, envers des descendants										1		
VIF: économique, envers d'autres membres		4	2	2	3	2	1	1	2	3	1	

PH Hormones et dopage

	2000	2013	2014	2015	2016	2017	2018	2019	2020	2021	2022	2023
Dopage humain			1	3	1		1			2	1	

PH Drogues

	2000	2013	2014	2015	2016	2017	2018	2019	2020	2021	2022	2023
Vente de cocaïne			1	2	3	3	2	1	5	3	1	
Import-export de cocaïne							1					
Production de drogues synthétiques		1			1				1	4	1	2
Vente de drogues synthétiques		3	3	5		4	3	1	3	4		1
Production de cannabis (culture)			1	3		1	1	1	1	2		2
Vente de cannabis en grande quantité									1	1		
Import-export d'héroïne											1	
Vente-traffic d'héroïne					2	1						



PH Trafic d'armes

	2000	2013	2014	2015	2016	2017	2018	2019	2020	2021	2022	2023
Commerce et production d'arme à feu et mun.			1					1				
Commerce et production d'arme non à feu			1									

PH Traite des êtres humains

	2000	2013	2014	2015	2016	2017	2018	2019	2020	2021	2022	2023
TEH - exploitation sexuelle			1					1	1			

PH Violence dans l'espace public

	2000	2013	2014	2015	2016	2017	2018	2019	2020	2021	2022	2023
Violence physique (transport public)	1		1	1			1	1	1		2	
Violence physique (voie publique)	11	8	13	4	8	8	9	8	7	11	11	4
Violence physique (autre endroit public)				1	1		1		1		3	1
Violence physique (endroit accessible au public)	17	13	11	15	14	22	12	30	13	10	34	14
Violence sexuelle (voie publique)		1	1	1			4			3	2	1
Violence sexuelle (autre endroit public)								1	2			
Violence sexuelle (endroit accessible au public)	1	1	1			1		1			2	1
Violence psychique (transport public)										2		
Violence psychique (voie publique)	7	5	4	3	8	4	5	6	5	9	14	2
Violence psychique (autre endroit public)	2	2					2	1	2		3	
Violence psychique (endroit accessible au public)	8	4	1	4	4	1	7	5	7	1	6	1
Vol à main armée (transport public)				1								
Vol à main armée (voie publique)						1						
Vol à main armée (endroit accessible au public)						1	1					
Vol avec violence sans arme (voie publique)	1	3	1	1		1	2					
Vol avec violence sans arme (endr. acces. au pub.)	1	1			1	2		2	1		2	



PH Autre

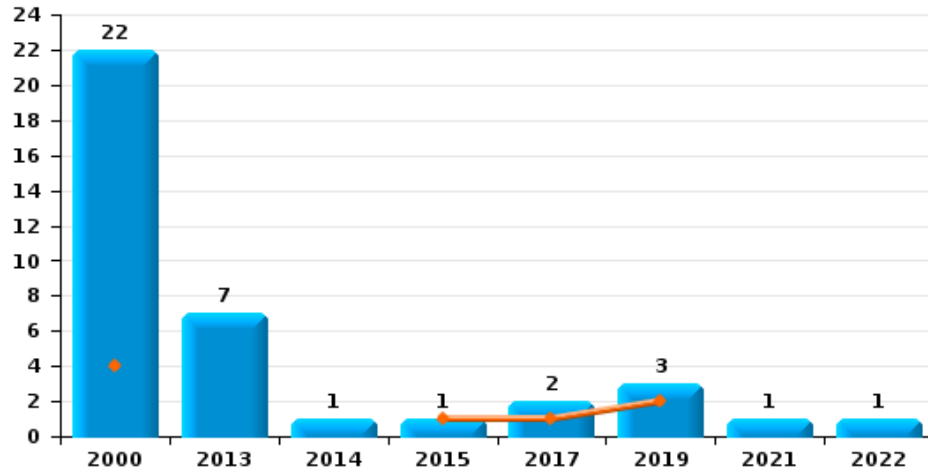
	2000	2013	2014	2015	2016	2017	2018	2019	2020	2021	2022	2023
Terrorisme, extrémisme et radicalisme								1	2			
Cyberharcèlement	3	8	12	7	10	5	3	1	11	1	1	2
Fraude à l'identité	3	2	3	2	9	2	5	4	8	3	5	1



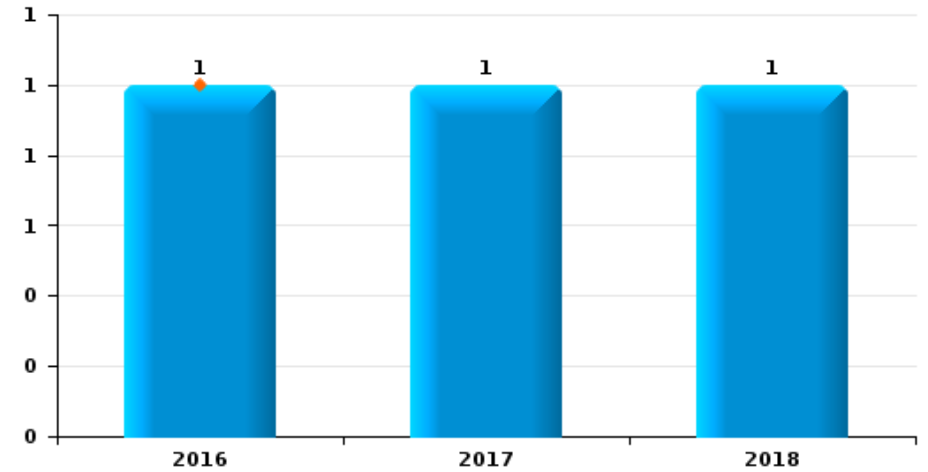
Borgloon

Année	■
Trimestre 1	■

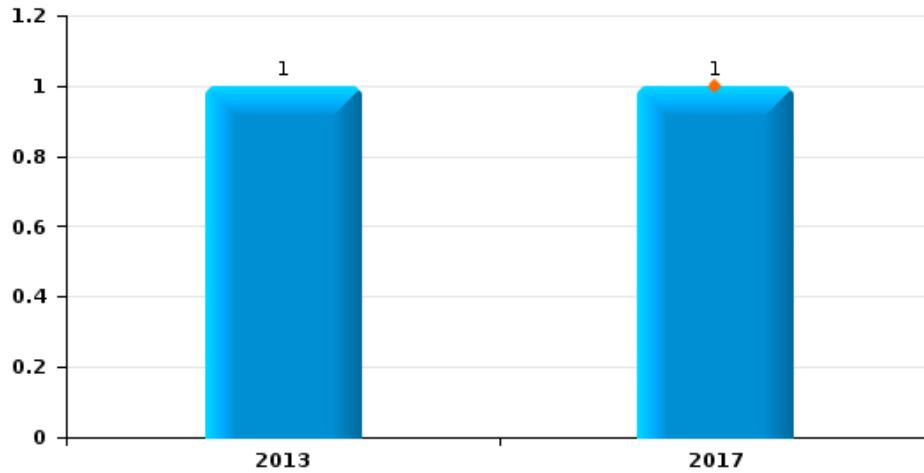
Vol de voiture



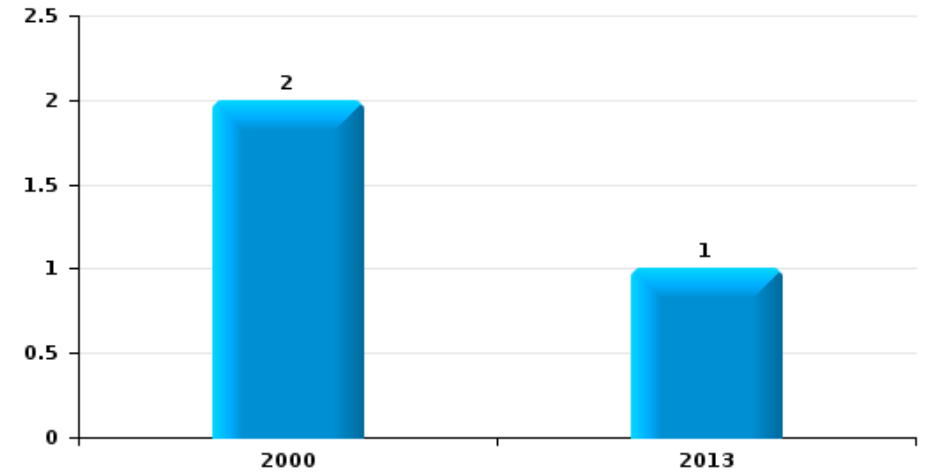
Vol de moto



Carjacking



Vol dans les garages

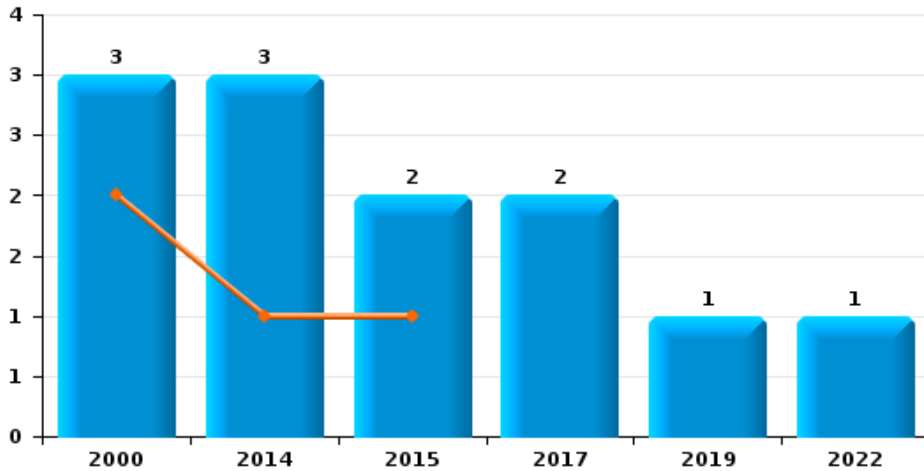




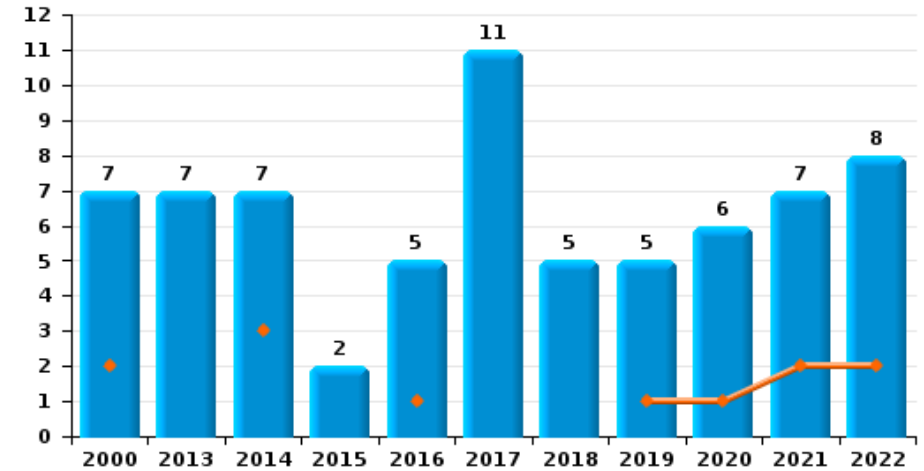
Borgloon

Année	■
Trimestre 1	■

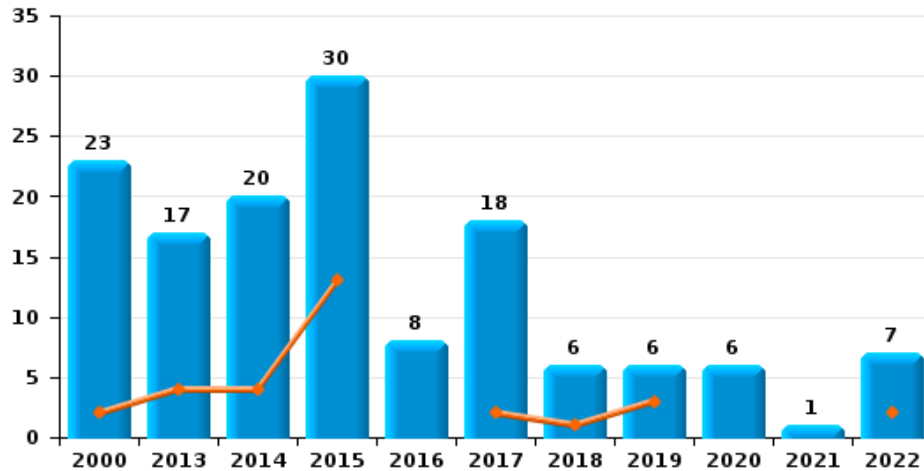
Vol de vélomoteur



Vol de vélo



Vol dans ou sur un véhicule

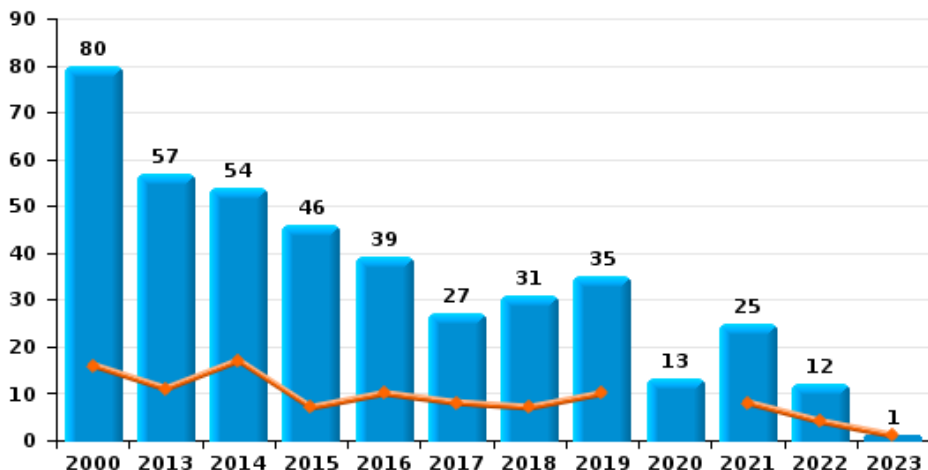




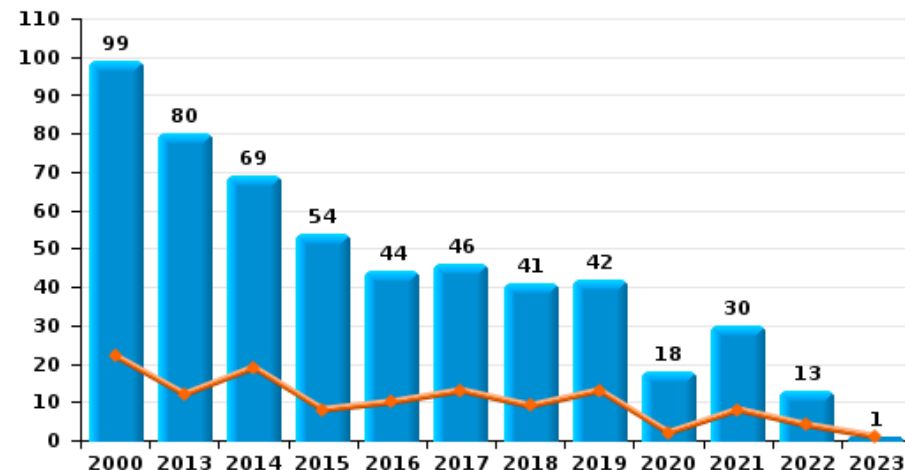
Borgloon



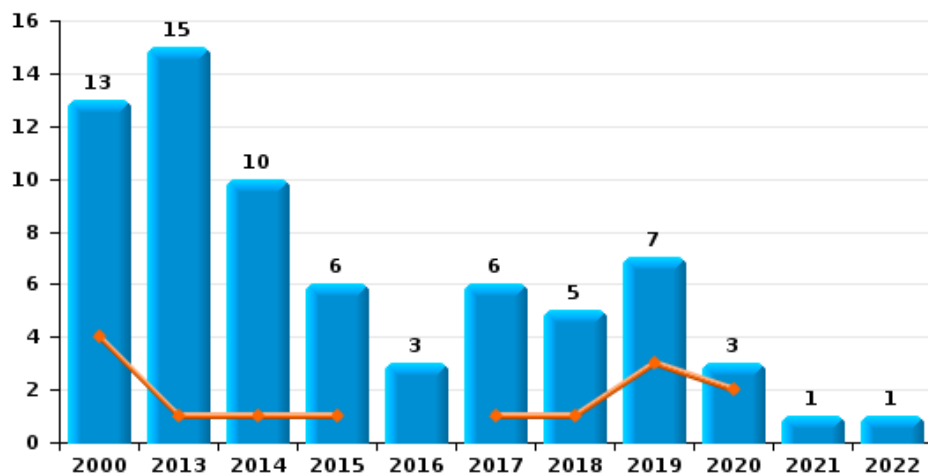
Cambrilage dans habitation



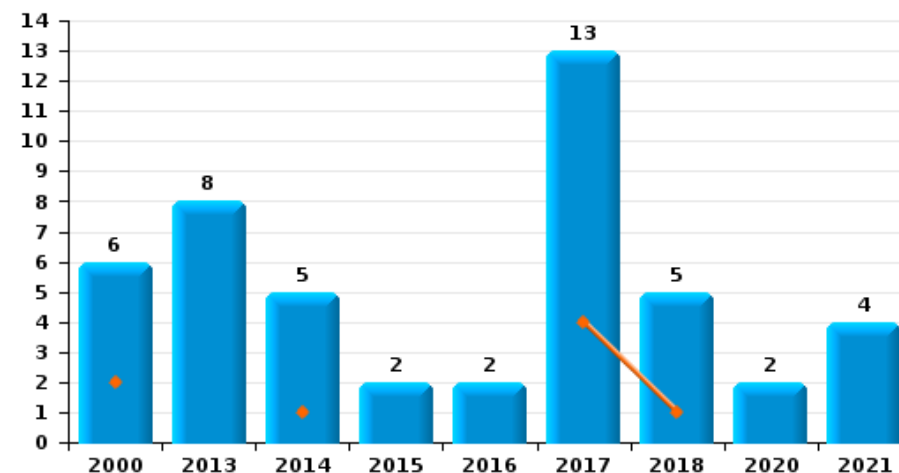
Cambrilage dans bâtiment (total)



Cambrilage ds entreprise ou commerce



Cambrilage ds service public ou bâtiment administratif

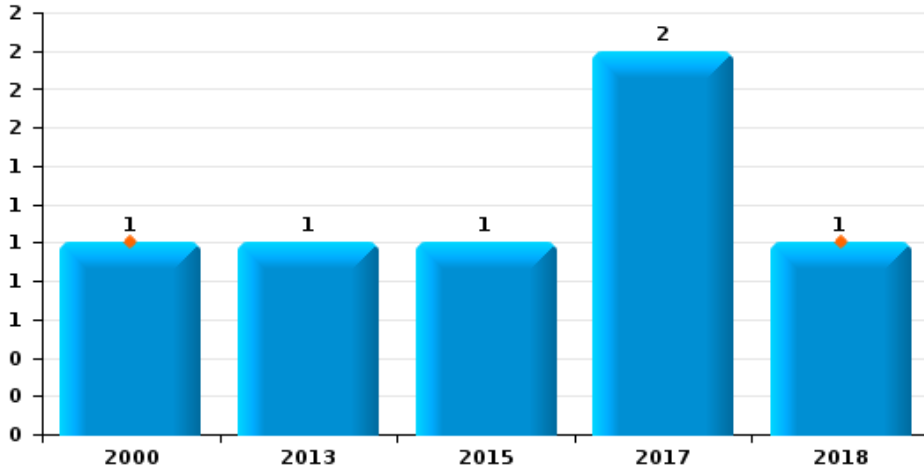




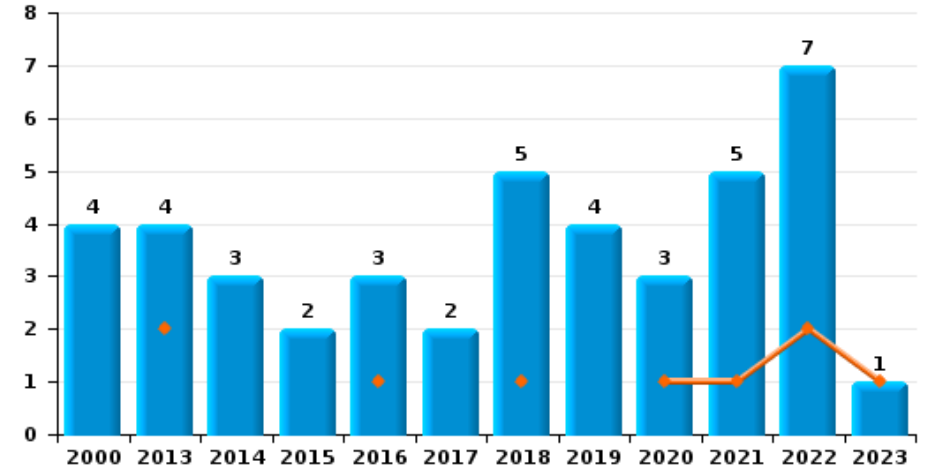
Borgloon



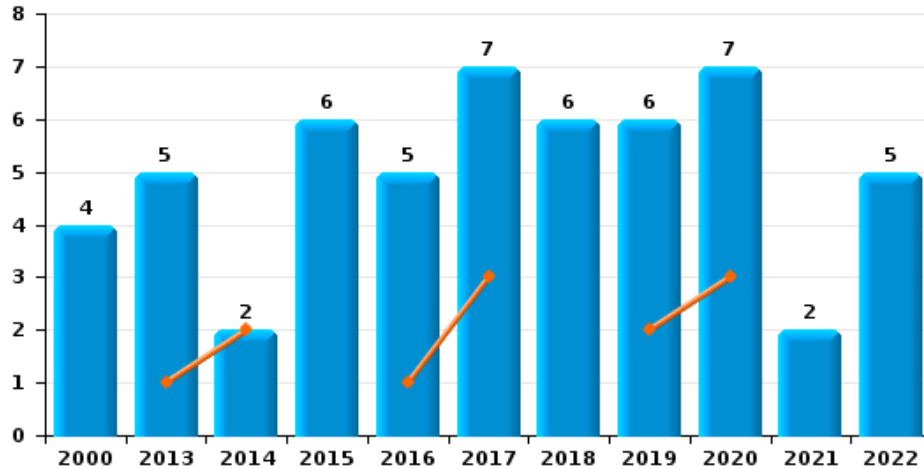
Vol à main armée



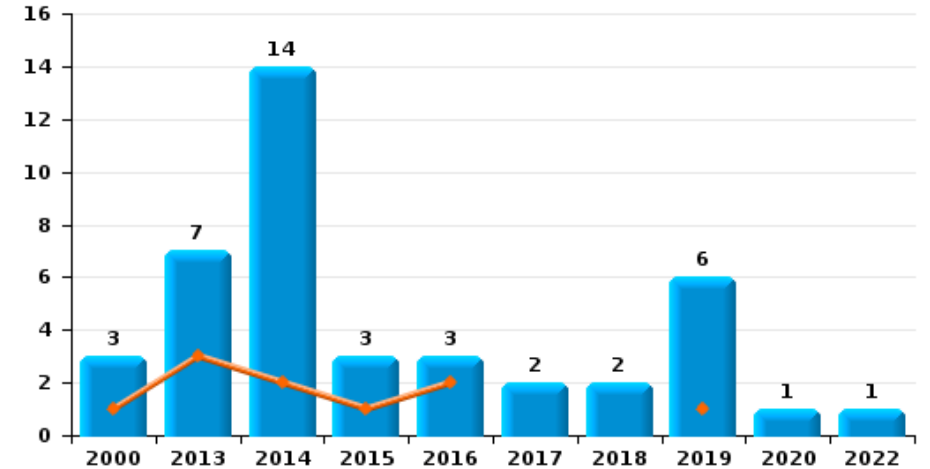
Vol à l'étalage



Vol avec violence sans arme



Vol à la tire

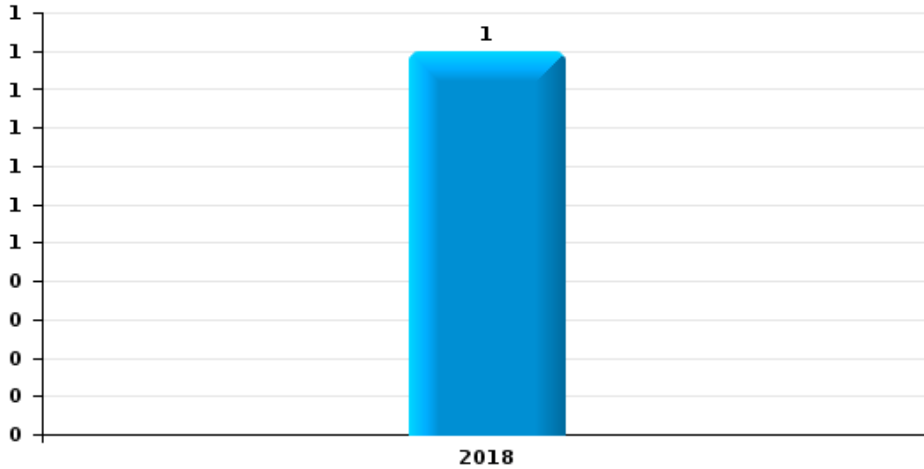




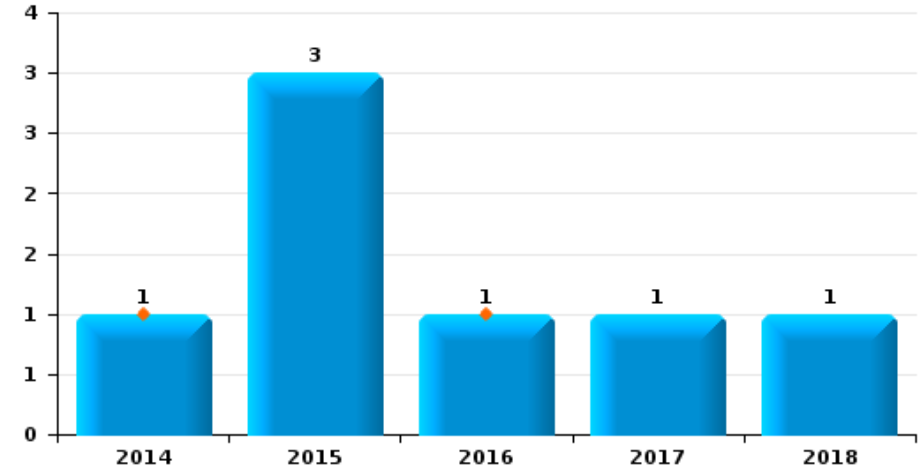
Borgloon

Année	■
Trimestre 1	■

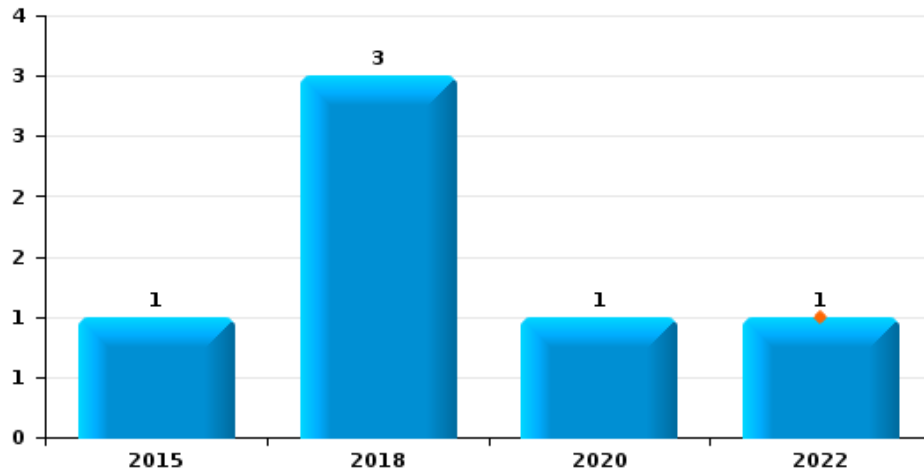
Arrachage de sac à main



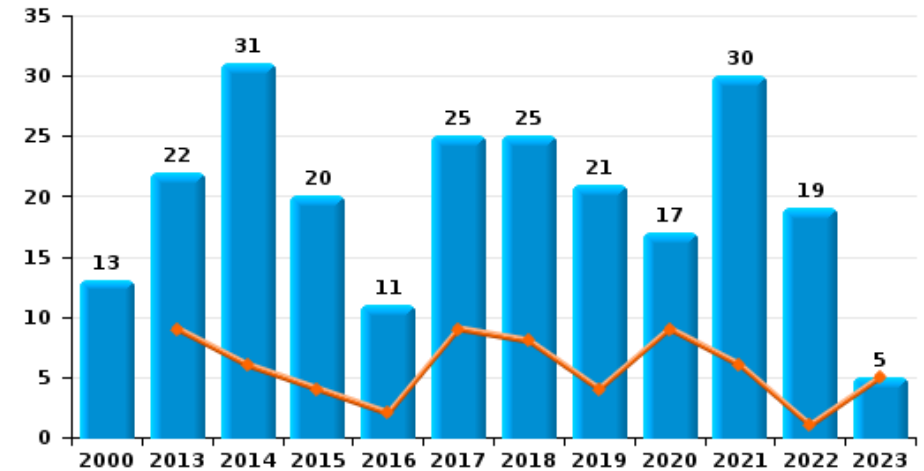
Graffiti



Vol à l'arraché



Dégradation de voiture





Borgloon

FC Vol moyen de transport

		2000	2013	2014	2015	2016	2017	2018	2019	2020	2021	2022	2023
Vol de voiture	Trim 1	4			1		1		2				
	Trim 2	7	3								1		
	Trim 3	7	2						1			1	
	Trim 4	4	2	1			1						
Total		22	7	1	1		2		3		1	1	
Vol de moto	Trim 1					1							
	Trim 2						1	1					
Total						1	1	1					
Carjacking	Trim 1						1						
	Trim 4		1										
Total			1				1						
Vol dans les garages	Trim 2	1											
	Trim 3	1	1										
Total		2	1										
Vol de vélomoteur	Trim 1	2		1	1								
	Trim 2			1	1							1	
	Trim 3			1			1						
	Trim 4	1					1		1				
Total		3		3	2		2		1			1	
Vol de vélo	Trim 1	2		3		1			1	1	2	2	
	Trim 2	3	4			1	5		1	2		4	
	Trim 3	2	2	3	2	1	4	2	1	1	1	1	
	Trim 4		1	1		2	2	3	2	2	4	1	
Total		7	7	7	2	5	11	5	5	6	7	8	



FC Cambriolage

		2000	2013	2014	2015	2016	2017	2018	2019	2020	2021	2022	2023
Cambriolage dans habitation	Trim 1	16	11	17	7	10	8	7	10		8	4	1
	Trim 2	17	5	13	8	3	1	8	14	2	1	1	
	Trim 3	20	26	8	20	10	6	6	6	3	9	3	
	Trim 4	27	15	16	11	16	12	10	5	8	7	4	
Total		80	57	54	46	39	27	31	35	13	25	12	1
Cambriolage ds entreprise ou commerce	Trim 1	4	1	1	1		1	1	3	2			
	Trim 2	4	2	4		2	2	2	2				
	Trim 3	2	5	3	1	1		1		1	1		
	Trim 4	3	7	2	4		3	1	2			1	
Total		13	15	10	6	3	6	5	7	3	1	1	
Cambriolage ds service public ou bâtiment administ	Trim 1	2		1			4	1					
	Trim 2		2	1	2		4				1		
	Trim 3	4	3	1			1			2	3		
	Trim 4		3	2		2	4	4					
Total		6	8	5	2	2	13	5		2	4		
Vol au bélier	Trim 2					1							
Total						1							
Cambriolage dans bâtiment (total)	Trim 1	22	12	19	8	10	13	9	13	2	8	4	1
	Trim 2	21	9	18	10	5	7	10	16	2	2	1	
	Trim 3	26	34	12	21	11	7	7	6	6	13	3	
	Trim 4	30	25	20	15	18	19	15	7	8	7	5	
Total		99	80	69	54	44	46	41	42	18	30	13	1



FC Vol autre

		2000	2013	2014	2015	2016	2017	2018	2019	2020	2021	2022	2023
Vol à main armée	Trim 1	1						1					
	Trim 2		1		1								
	Trim 3						1						
	Trim 4						1						
	Total	1	1		1		2	1					
Vol avec violence sans arme	Trim 1		1	2		1	3		2	3			
	Trim 2		1		2	2	2	1	1	2	1		
	Trim 3	2	1		2	1	1	1	2	2		3	
	Trim 4	2	2		2	1	1	4	1		1	2	
	Total	4	5	2	6	5	7	6	6	7	2	5	
Vol dans ou sur un véhicule	Trim 1	2	4	4	13		2	1	3			2	
	Trim 2	9	2	8	8	2	7	2	1	1	1	4	
	Trim 3	6	9	4	5	3	4	2	2	1			
	Trim 4	6	2	4	4	3	5	1		4		1	
	Total	23	17	20	30	8	18	6	6	6	1	7	
Vol d'armes et explosifs	Trim 1			2									
	Trim 2		1	1	1								
	Trim 3		1				1						
	Trim 4		1			1		1	1			1	
	Total		3	3	1	1	1	1	1	1		1	
Arrachage de sac à main	Trim 4							1					
Total								1					
Vol à l'arraché	Trim 1											1	
	Trim 2				1					1			
	Trim 3							1					
	Trim 4							2					
	Total				1			3		1		1	



FC Vol autre

		2000	2013	2014	2015	2016	2017	2018	2019	2020	2021	2022	2023
Vol à la tire	Trim 1	1	3	2	1	2			1				
	Trim 2	1	3	6		1	1		1	1			
	Trim 3			2	1			1	1				
	Trim 4	1	1	4	1		1	1	3			1	
	Total	3	7	14	3	3	2	2	6	1		1	
Vol à l'étalage	Trim 1		2			1		1		1	1	2	1
	Trim 2	2	1				1	2	1	2	2		
	Trim 3		1	1				1	2			4	
	Trim 4	2		2	2	2	1	1	1		2	1	
	Total	4	4	3	2	3	2	5	4	3	5	7	1
Vol par ruse	Trim 1	1		2	1				1				1
	Trim 2			1				1	2				
	Trim 3			2			2		1				
	Trim 4		2			1							
	Total	1	2	5	1	1	2	1	4				1
Vol de métaux	Trim 1		3			4	2	1	1	1		1	
	Trim 2			2			1		1				
	Trim 3		1									1	
	Trim 4	1	3			1	1						
	Total	1	7	2		5	4	1	2	1		2	
Vol sur les chantiers	Trim 1			1		2	4	2		1			1
	Trim 2		1	3				1	1				
	Trim 3		1		1		1			1			
	Trim 4		2	3		2	1	1		1		1	
	Total		4	7	1	4	6	4	1	3		1	1
Home-invasion	Trim 4							1					
	Total							1					



FC Vol autre

		2000	2013	2014	2015	2016	2017	2018	2019	2020	2021	2022	2023
Vol d'animaux	Trim 1	1											
	Trim 2				1		1				1		
	Trim 3	2		1				2	1				
Total		3		1	1		1	2	1		1		
Vol de cargaison	Trim 3		1										
	Trim 4		2			1							
	Total		3			1							



Criminalité ICT

		2000	2013	2014	2015	2016	2017	2018	2019	2020	2021	2022	2023
Fraude de cartes de paiements	Trim 1			1				1					
	Trim 3									1	3		
	Trim 4								3				
	Total			1				1	3	1	3		
Phishing	Trim 1				1						5		1
	Trim 2			1						5	1		
	Trim 3									1	1		
	Trim 4						1			2	1		
Total				2		1				8	8		1
Ransomware	Trim 1							2					
	Trim 3								1				
	Trim 4						1						
	Total						1	2	1				



FC Autre

		2000	2013	2014	2015	2016	2017	2018	2019	2020	2021	2022	2023
Violence contre les métiers d'intérêt général	Trim 1					1					1		1
	Trim 2	1		1									
	Trim 3								1				
	Trim 4	1		1						1			
Total		2		2		1			1	1	1		1
Viol collectif	Trim 2						1						
Total							1						
Graffiti	Trim 1			1		1							
	Trim 3							1					
	Trim 4				3		1						
	Total			1	3	1	1	1	1				
Dégradation de voiture	Trim 1		9	6	4	2	9	8	4	9	6	1	5
	Trim 2	1	2	10	6	5	5	5	6	2	6	7	
	Trim 3	5	3	6	8	3	8	7	5	4	14	5	
	Trim 4	7	8	9	2	1	3	5	6	2	4	6	
Total		13	22	31	20	11	25	25	21	17	30	19	5
Rixe au couteau	Trim 1							1	1			1	
	Trim 2				1	1	1						
	Trim 3											1	
	Trim 4								1				
Total					1	1	2	2				2	



PH Violence intrafamiliale (VIF)

		2000	2013	2014	2015	2016	2017	2018	2019	2020	2021	2022	2023
VIF: physique, dans le couple	Trim 1	1	4	3	5	4	1	5	1	7	3	10	1
	Trim 2	1	7	3	3	3	3	5		3	7	7	
	Trim 3	1	3	2	3	2	5	3	9	5	13	7	
	Trim 4	3	4	6	1	3	4	4	2	4	7	1	
	Total	6	18	14	12	12	13	17	12	19	30	25	1
VIF: physique, envers des descendants	Trim 1		1		1		1			2	1		1
	Trim 2				1		1		1	1	2	1	
	Trim 3										2		
	Trim 4		1			1	1			1	2		
	Total		2		2	1	3		1	2	8	2	1
VIF: physique, envers d'autres membres	Trim 1	1	2	1	2	1	1	2	1	1	2		1
	Trim 2	3	1			1		1		2	2	1	
	Trim 3	2	1	1	1				2	1			
	Trim 4		1		1	1	1		1			2	
	Total	6	5	2	4	3	2	3	4	4	4	3	1
VIF: sexuelle, dans le couple	Trim 2						1						
	Trim 4									1			
	Total						1			1			
VIF: sexuelle, envers des descendants	Trim 4									2			
	Total									2			
VIF: sexuelle, envers d'autres membres	Trim 2						1						
	Trim 4									1			
	Total						1			1			
VIF: psychique, dans le couple	Trim 1	1	14	2		4	2	14	5	2		2	2
	Trim 2	2	5	2	7	2	3	1	4	7	1	5	
	Trim 3	2		1		7	3	1	1	3	4	2	
	Trim 4	3	1	3	2	4	7	1	7	1	1		
	Total	8	20	8	9	17	15	17	17	17	13	6	9



PH Violence intrafamiliale (VIF)

		2000	2013	2014	2015	2016	2017	2018	2019	2020	2021	2022	2023
VIF: psychique, envers des descendants	Trim 2									1	1		
	Trim 4										1		
	Total									1	2		
VIF: psychique, envers d'autres membres	Trim 1									1			
	Trim 2										1		
	Trim 3							1		1			
Total								1		2	1		
VIF: économique, dans le couple	Trim 1											1	
	Trim 2					1					1		
	Trim 4									2			
Total					1					2	1	1	
VIF: économique, envers des descendants	Trim 2										1		
Total											1		
VIF: économique, envers d'autres membres	Trim 1		2		1	1					1		
	Trim 2							1			1	1	
	Trim 3		1	1					1	1	1		
	Trim 4		1	1	1	2	2			1			
Total		4	2	2	3	2		1	1	2	3	1	



PH Hormones et dopage

		2000	2013	2014	2015	2016	2017	2018	2019	2020	2021	2022	2023
Dopage humain	Trim 1				2			1			1		
	Trim 2			1								1	
	Trim 3				1								
	Trim 4				1						1		
Total				1	3	1		1			2	1	



PH Drogues

		2000	2013	2014	2015	2016	2017	2018	2019	2020	2021	2022	2023
Vente de cocaïne	Trim 1				1	2		1			1		
	Trim 2						1		1	3			
	Trim 3				1	1	2	1		1			
	Trim 4			1						1	2	1	
Total				1	2	3	3	2	1	5	3	1	
Import-export de cocaïne	Trim 1							1					
	Total							1					
Production de drogues synthétiques	Trim 1		1								2	1	2
	Trim 2									1			
	Trim 3					1					2		
	Total		1			1				1	4	1	2
Vente de drogues synthétiques	Trim 1		2		4			2		1			1
	Trim 2			1					1	2			
	Trim 3		1		1		2						
	Trim 4			2			2	1			4		
Total			3	3	5		4	3	1	3	4		1
Production de cannabis (culture)	Trim 1						1		1		1		2
	Trim 2			1	2								
	Trim 3							1		1	1		
	Trim 4				1								
Total				1	3		1	1	1	1	2		2
Vente de cannabis en grande quantité	Trim 2									1			
	Trim 3										1		
	Total									1	1		
Import-export d'héroïne	Trim 3											1	
	Total											1	



PH Drogues

		2000	2013	2014	2015	2016	2017	2018	2019	2020	2021	2022	2023
Vente-traffic d héroïne	Trim 3					2	1						
	Total					2	1						



PH Trafic d'armes

		2000	2013	2014	2015	2016	2017	2018	2019	2020	2021	2022	2023
Commerce et production d'arme à feu et mun.	Trim 1								1				
	Trim 2			1									
	Total			1					1				
Commerce et production d'arme non à feu	Trim 3			1									
	Total			1									



PH Traite des êtres humains

		2000	2013	2014	2015	2016	2017	2018	2019	2020	2021	2022	2023
TEH - exploitation sexuelle	Trim 1									1			
	Trim 4			1					1				
Total				1					1	1			



PH Violence dans l'espace public

		2000	2013	2014	2015	2016	2017	2018	2019	2020	2021	2022	2023
Violence physique (transport public)	Trim 1	1		1									
	Trim 2							1				1	
	Trim 3								1				
	Trim 4			1						1		1	
	Total	1		1	1			1	1	1		2	
Violence physique (voie publique)	Trim 1	3	2	2	2	1	2	2	1		1	4	4
	Trim 2	4	2	4	1	1	3	2	2	1	4	4	
	Trim 3	2	2	4		4	1	3	3	5	5	2	
	Trim 4	2	2	3	1	2	2	2	2	1	1	1	
	Total	11	8	13	4	8	8	9	8	7	11	11	4
Violence physique (autre endroit public)	Trim 1												1
	Trim 2									1		1	
	Trim 3			1	1		1					2	
	Total			1	1		1		1		3		1
Violence physique (endroit accessible au public)	Trim 1	4	5	5	6	6	3	2	8	9		4	14
	Trim 2	3	3	2	4	4	4	1	9	2		10	
	Trim 3	7	3	1	2	3	10	4	3	1	2	8	
	Trim 4	3	2	3	3	1	5	5	10	1	8	12	
	Total	17	13	11	15	14	22	12	30	13	10	34	14
Violence sexuelle (voie publique)	Trim 1			1				2					1
	Trim 3				1			1			2	2	
	Trim 4		1					1			1		
	Total		1	1	1			4			3	2	1
Violence sexuelle (autre endroit public)	Trim 1								1	1			
	Trim 3									1			
	Total								1	2			



PH Violence dans l'espace public

		2000	2013	2014	2015	2016	2017	2018	2019	2020	2021	2022	2023
Violence sexuelle (endroit accessible au public)	Trim 1		1									1	1
	Trim 3	1							1			1	
	Trim 4			1			1						
	Total	1	1	1			1		1			2	1
Violence psychique (transport public)	Trim 1										2		
	Total										2		
Violence psychique (voie publique)	Trim 1	3	1	1		1		1	1		2	4	2
	Trim 2	2			2	5	2	3	1	3	1	2	
	Trim 3	1	1	1	1	1	1	1	1	2	3	5	
	Trim 4	1	3	2		1	1		3		3	3	
	Total	7	5	4	3	8	4	5	6	5	9	14	2
Violence psychique (autre endroit public)	Trim 1		2					1				1	
	Trim 2	1							1	1			
	Trim 3	1										1	
	Trim 4							1		1		1	
	Total	2	2					2	1	2		3	
Violence psychique (endroit accessible au public)	Trim 1	3	1			2		2	1	2		1	1
	Trim 2	3	1		2	2		1		3		3	
	Trim 3	1			2			3	1	1	1	2	
	Trim 4	1	2	1			1	1	3	1			
	Total	8	4	1	4	4	1	7	5	7	1	6	1
Vol à main armée (transport public)	Trim 2				1								
	Total				1								
Vol à main armée (voie publique)	Trim 3						1						
	Total						1						



PH Violence dans l'espace public

		2000	2013	2014	2015	2016	2017	2018	2019	2020	2021	2022	2023
Vol à main armée (endroit accessible au public)	Trim 1							1					
	Trim 4						1						
	Total						1	1					
Vol avec violence sans arme (voie publique)	Trim 1			1			1						
	Trim 3	1	1										
	Trim 4		2		1			2					
	Total	1	3	1	1		1	2					
Vol avec violence sans arme (endr. acces. au pub.)	Trim 1		1										
	Trim 2					1	1		1				
	Trim 3									1		2	
	Trim 4	1					1		1				
	Total	1	1			1	2		2	1		2	



PH Autre

		2000	2013	2014	2015	2016	2017	2018	2019	2020	2021	2022	2023
Terrorisme, extrémisme et radicalisme	Trim 1									1			
	Trim 3									1			
	Trim 4								1				
	Total								1	2			
Cyberharcèlement	Trim 1	1	1	3	2	5	2	1		3			2
	Trim 2	1	3	4	1	4		1	1	3		1	
	Trim 3	1		2	1		2	1		3			
	Trim 4		4	3	3	1	1			2	1		
Total	3	8	12	7	10	5	3	1	11	1	1	2	
Fraude à l'identité	Trim 1		1	1		2	1	1	1		1		1
	Trim 2		1		2	3	1	2	2			1	
	Trim 3	1		1		2		1	1	3	2	2	
	Trim 4	2		1		2		1		5		2	
Total	3	2	3	2	9	2	5	4	8	3	5	1	



Borgloon

2022

FC Vol moyen de transport

	Fév	Avr	Juin	Août	Sep	Oct	Total
Vol de voiture				1			1
Vol de vélomoteur		1					1
Vol de vélo	2	1	3		1	1	8

FC Cambriolage

	Fév	Mar	Mai	Juil	Août	Oct	Déc	Total
Cambriolage dans habitation	1	3	1	1	2	2	2	12
Cambriolage ds entreprise ou commerce							1	1
Cambriolage dans bâtiment (total)	1	3	1	1	2	2	3	13

FC Vol autre

	Fév	Mai	Juin	Juil	Août	Sep	Oct	Déc	Total
Vol avec violence sans arme					2	1		2	5
Vol dans ou sur un véhicule	2	1	3					1	7
Vol d'armes et explosifs								1	1
Vol à l'arraché	1								1
Vol à la tire							1		1
Vol à l'étagage	2			2	2			1	7
Vol de métaux	1				1				2
Vol sur les chantiers							1		1



FC Autre

	Fév	Avr	Mai	Juin	Juil	Août	Sep	Oct	Nov	Déc	Total
Dégradation de voiture	1	2	3	2	3	1	1	3	2	1	19
Rixe au couteau	1						1				2

PH Violence intrafamiliale (VIF)

	Jan	Fév	Mar	Avr	Mai	Juin	Juil	Août	Sep	Oct	Déc	Total
VIF: physique, dans le couple	2	7	1	1	4	2	2	1	4		1	25
VIF: physique, envers des descendants		1			1							2
VIF: physique, envers d'autres membres				1						2		3
VIF: psychique, dans le couple	1		1	2	2	1			2			9
VIF: économique, dans le couple		1										1
VIF: économique, envers d'autres membres						1						1

PH Hormones et dopage

	Mai	Total
Dopage humain	1	1

PH Drogues

	Fév	Juil	Nov	Total
Vente de cocaïne			1	1
Production de drogues synthétiques	1			1
Import-export d'héroïne		1		1



PH Violence dans l'espace public

	Jan	Fév	Avr	Mai	Juin	Juil	Août	Sep	Oct	Nov	Déc	Total
Violence physique (transport public)			1						1			2
Violence physique (voie publique)	2	2		3	1	1		1	1			11
Violence physique (autre endroit public)					1	1		1				3
Violence physique (endroit accessible au public)		4	5	2	3	5	2	1	3	4	5	34
Violence sexuelle (voie publique)						1	1					2
Violence sexuelle (endroit accessible au public)		1					1					2
Violence psychique (voie publique)	2	2	1		1	2	2	1	2		1	14
Violence psychique (autre endroit public)		1						1	1			3
Violence psychique (endroit accessible au public)	1		3			1		1				6
Vol avec violence sans arme (endr. acces. au pub.)							1	1				2

PH Autre

	Avr	Mai	Août	Déc	Total
Cyberharcèlement	1				1
Fraude à l'identité		1	2	2	5



2023

FC Cambriolage

	Mar	Total
Cambriolage dans habitation	1	1
Cambriolage dans bâtiment (total)	1	1

FC Vol autre

	Jan	Mar	Total
Vol à l'étalage		1	1
Vol par ruse		1	1
Vol sur les chantiers	1		1

Criminalité ICT

	Fév	Total
Phishing	1	1

FC Autre

	Jan	Fév	Mar	Total
Violence contre les métiers d'intérêt général		1		1
Dégradation de voiture	1	2	2	5

PH Violence intrafamiliale (VIF)

	Jan	Fév	Mar	Total
VIF: physique, dans le couple			1	1
VIF: physique, envers des descendants	1			1
VIF: physique, envers d'autres membres		1		1
VIF: psychique, dans le couple	1	1		2



PH Drogues

	Jan	Fév	Total
Production de drogues synthétiques	2		2
Vente de drogues synthétiques	1		1
Production de cannabis (culture)	1	1	2

PH Violence dans l'espace public

	Jan	Fév	Mar	Total
Violence physique (voie publique)	1	1	2	4
Violence physique (autre endroit public)		1		1
Violence physique (endroit accessible au public)	6	5	3	14
Violence sexuelle (voie publique)		1		1
Violence sexuelle (endroit accessible au public)	1			1
Violence psychique (voie publique)	1		1	2
Violence psychique (endroit accessible au public)		1		1

PH Autre

	Mar	Total
Cyberharcèlement	2	2
Fraude à l'identité	1	1

STATISTIQUES POLICIERES DE CRIMINALITE

LIEU DE PERPETRATION: COMMUNE

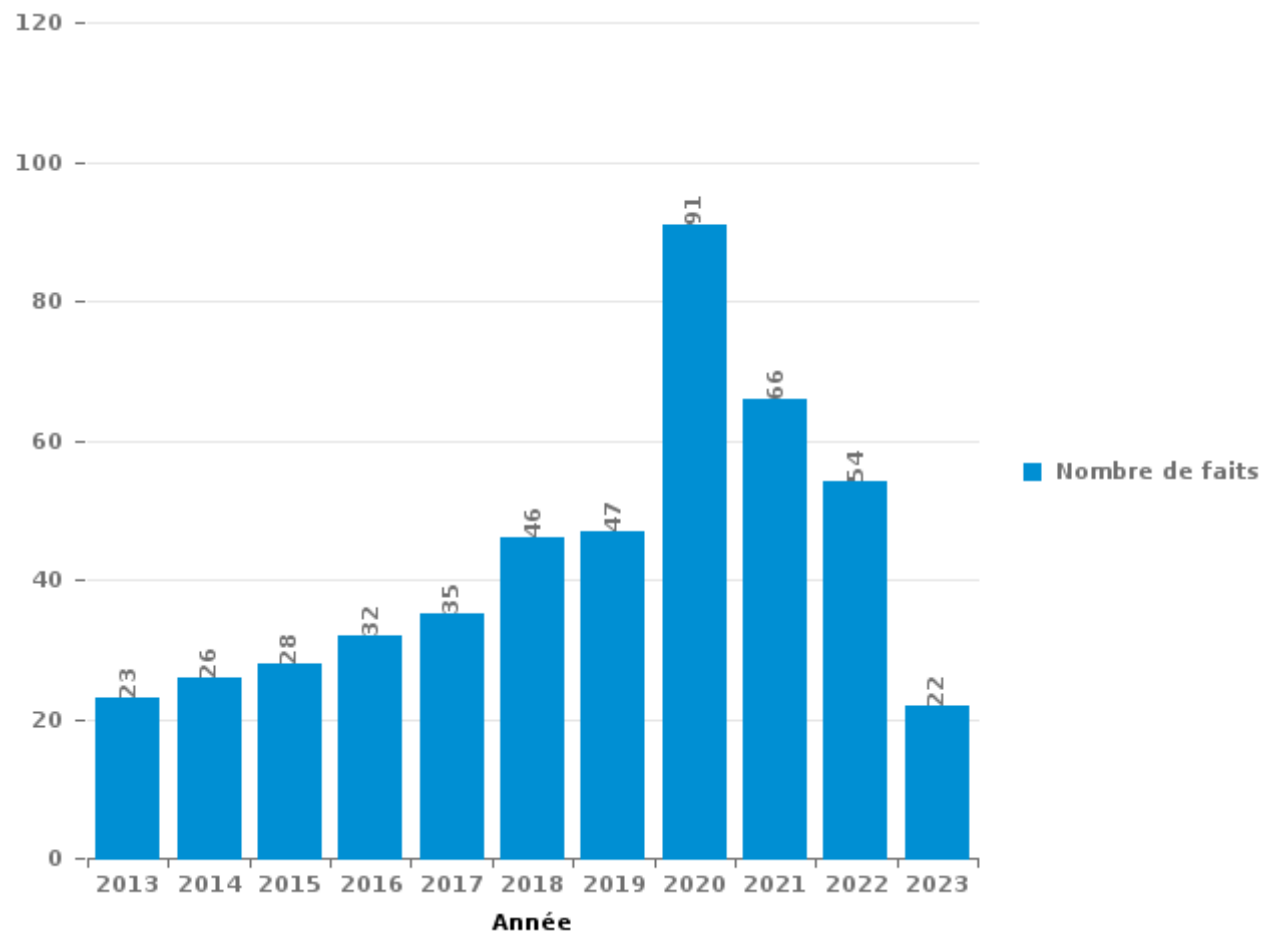
Borgloon

PARTIE III : ICT



Borgloon

Nombre total de délits avec un élément ICT/online, depuis 2013





Criminalité ICT/online au sens strict

Infractions (exhaustif)

	2013	2014	2015	2016	2017	2018	2019	2020	2021	2022	2023
Code pénal social: Infr. contre foi publique en droit pénal social: Faux en informatique								1			
Criminalité informatique: Faux en informatique:	1	1		2				2			
Criminalité informatique: Fraude informatique:	2	2	6	3	6	6	6	34	39	34	8
Criminalité informatique: Hacking:	2	2	1	3	3	2		7	3	1	2
Criminalité informatique: Sabotage:	2	1	1			2		1			
Infr. contre autres valeurs morales et sentiments: Violation de communication par particulier:					1						
Infr. contre l'autorité publique: Refus de coopération (informatique et télécom):					1		1				
Total:	7	6	8	8	11	10	7	45	42	35	10

Figures criminelles (à considérer spécifiquement – ne pas additionner avec d'autres éléments – risque de double comptage!)

	2014	2015	2017	2018	2019	2020	2021	2023
Fraude de cartes de paiements	1			1	3	1	3	
Phishing		2	1			8	8	1
Ransomware			1	2	1			



Criminalité ICT/online au sens large

Infractions (uniquement si code-fait existe)

	2013	2014	2015	2016	2017	2018	2019	2020	2021	2022	2023
Armes et explosifs: Autre: Vente par correspondance/internet d'arme à feu							1				
Fraude: Escroquerie: Fraude par internet	9	9	14	12	19	31	36	34	25	16	11
Infr. contre autres valeurs morales et sentiments: Cyberlokkig (leurre de mineur par ICT):							1				
Infr. contre les moeurs: Grooming (contact par ICT avec mineur < 16 ans):									1		
Total:	9	9	14	12	19	31	38	34	26	16	11

Figures criminelles (à considérer spécifiquement – ne pas additionner avec d'autres éléments – risque de double comptage!)

	2013	2014	2015	2016	2017	2018	2019	2020	2021	2022	2023
Cyberharcèlement	8	12	7	10	5	3	1	11	1	1	2

STATISTIQUES POLICIERES DE CRIMINALITE

LIEU DE PERPETRATION: COMMUNE

Borgloon

PARTIE IV : DESTINATION LIEU



Borgloon

Vol et extorsion

	2000	2013	2014	2015	2016	2017	2018	2019	2020	2021	2022	2023
Habitation: maison	87	53	56	43	40	27	35	42	16	23	13	
Voie publique	25	25	27	18	11	21	16	5	7	7	9	
Magasin	10	13	12	4	5	8	9	9	6	9	12	1
Parking	16	9	8	10	6	2	3	8	2	5	9	
Horeca	16	9	12	5	5	4	6	8	2	1	9	
Habitation: non précisée	5	14	4	5	5	4	7	5	6	6	2	1
Inconnue	3	6	5	3	8	4	5	5	8	1	6	3
Habitation: appartement		4	5	4	7	5	4	2	6	10	3	
Terrain	8	8	7	3	7	4	4		4	3	1	1
Entreprise	8	5	2	8	4	3	5	7		4	1	1
Habitation: dépendances	3	5	6	3	4	4	5	3	2	6	6	1
Habitation: allée	12	7		5	4	4	2	2	3	5	3	
Chantier		4	7	1	4	6	4	1	3		1	1
Autre		2	4	4	1	4		3	1	3	8	1
Institution d'enseignement	7	4	3	1	4	3	5			1	1	
Habitation: garage	3	1	1	3	2	1	2	1		2	2	
Service public	1	2				10			1	2		
Maison de repos		1					1		11		2	
Culture et loisirs	1	5	3		1		2	2				
Moyen de transport: voiture	8		1	4		1						
Edifice religieux / lieu du culte	1	4	1	3		1		2		1		
Habitation: autre	1	1	1	1	2	1	2		2	1	1	
Infrastructure sportive		3	1	1	1	1		2		1	1	
Stade	2	2	4				1	1				
Service	1				1		5	1	1			
Station essence		1	1			1	3		1			
Arrêt de bus / tram			1	2					1			
Moyen de transport: autre			2			1	1					
Moyen de transport: camion				1		2			1			
Médecin / dentiste / pharmacien		1		1		1						
Emplacement de vélo					1	1						
Aéroport		1										
Banque / institution financière			1									
Bâtiment administratif		1										
Cimetière						1						
Maison de débauche							1					
Moyen de transport: autobus / autocar			1									
Moyen de transport: train / tram / métro							1					
Total	218	191	176	133	123	125	129	109	84	91	90	10

FPF/DGR/DR/BIPOLE - Statistiques policières de criminalité (date de clôture: 22/09/2023)
 Les données pour les années 2001 jusqu'à 2012 ne sont plus publiées mais restent disponibles sur demande auprès du service BIPOLE.
 Les données pour 2023 ne concernent que le 1er trimestre.



Borgloon

Dégradation de la propriété

	2000	2013	2014	2015	2016	2017	2018	2019	2020	2021	2022	2023
Voie publique	25	12	23	15	11	10	16	14	12	16	9	5
Habitation: résidence principale	10	19	23	8	7	15	12	9	17	15	11	1
Parking	16	8	8	9	1	6	9	8	6	6	7	2
Terrain	12	6	18	2	5	4	3	4	3	3	4	
Habitation: allée		5	4	3	1	4	5	1	2	4	4	
Horeca	5	1		1	4	1	1	1	2	1	2	1
Habitation: jardin		4	2	1	3	2	2	3	2			
Inconnue	1		1	1	4		3		1	4	2	
Habitation: dépendances	4	2	2	1	1	3			3			
Habitation: non précisée	2	3	1	2	2			2		3	1	
Autre	1	3			2	4		2		1		
Edifice religieux / lieu du culte		2		2		6	1				1	1
Entreprise	1			5	1	1		2				
Culture et loisirs	2	2		1		1			1		1	
Station essence			4	1		1			1			1
Chantier			2	1		3	1					
Institution d'enseignement		1				1		1		3	1	
Cimetière	1	1				2	1					
Habitation: garage		2	1	2								
Moyen de transport: voiture	3					1				1		
Service public	1				1	1	1			1		
Arrêt de bus / tram			1	1						1	1	
Magasin	1			1						2		
Moyen de transport: autre	1	1				1				1		
Habitation: résidence secondaire		1		1	1							
Infrastructure sportive				1				1				
Service			1			1						
Bâtiment administratif											1	
Total	86	73	91	59	44	68	55	48	50	62	45	11

FPF/DGR/DRI/BIPOL - Statistiques policières de criminalité (date de clôture: 22/09/2023)

Les données pour les années 2001 jusqu'à 2012 ne sont plus publiées mais restent disponibles sur demande auprès du service BIPOL.

Les données pour 2023 ne concernent que le 1er trimestre.



Borgloon

Infractions contre l'intégrité physique

	2000	2013	2014	2015	2016	2017	2018	2019	2020	2021	2022	2023
Habitation	14	26	18	21	19	19	34	27	29	49	44	6
Horeca	14	9	6	10	9	17	9	18	6	4	20	8
Voie publique	11	6	13	4	7	9	6	7	8	12	15	3
Parking	3	2	3	3	2	3	2	10	3	5	15	6
Inconnue	1	1					1	1	1	7	1	1
Terrain	2	2	1		2		2	1	2		1	
Habitation: allée	2	2	1	2	3		1					
Institution d'enseignement	2	1	3	1				1				1
Habitation: jardin					1	1	1	1	2		2	
Autre		3				1				2	1	
Culture et loisirs				1	3						1	1
Moyen de transport: autobus / autocar			1	1				1	1		1	
Infrastructure sportive		1		1				1		1		
Maison de repos								1	2			1
Stade		1	1	1					1			
Entreprise			1								2	
Bureau de police					1		1					
Magasin								1	1			
Service public										2		
Arrêt de bus / tram											1	
Bâtiment administratif						1						
Hôpital							1					
Médecin / dentiste / pharmacien						1						
Moyen de transport: autre							1					
Total	49	54	48	45	47	52	59	70	56	82	104	27

FPF/DGR/DR/BIPOL - Statistiques policières de criminalité (date de clôture: 22/09/2023)
 Les données pour les années 2001 jusqu'à 2012 ne sont plus publiées mais restent disponibles sur demande auprès du service BIPOL.
 Les données pour 2023 ne concernent que le 1er trimestre.

STATISTIQUES POLICIERES DE CRIMINALITE

LIEU DE PERPETRATION: COMMUNE

Borgloon

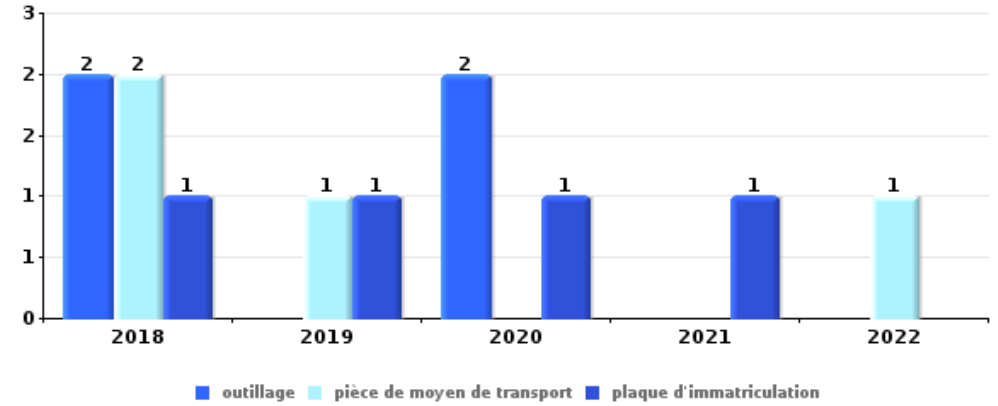
PARTIE V : OBJETS ET MOYENS DE TRANSPORT



Borgloon

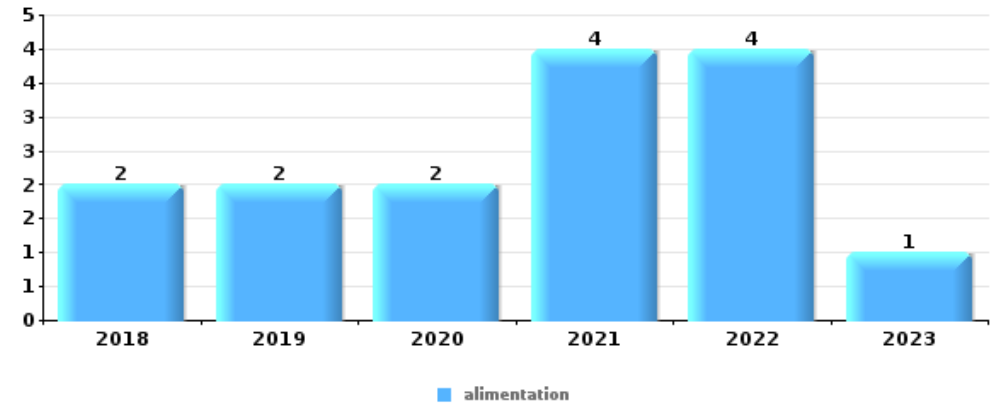
Vol dans ou sur un véhicule

Top 5 Objets volés (sbd nombre de faits)		2018	2019	2020	2021	2022	2023
1	outillage	2		2			
1	pièce de moyen de transport	2	1			1	
1	plaque d'immatriculation	1	1	1	1		
4	carburant / énergie		2				
5	argent			1			
5	document véhicule	1					
5	GPS	1					
5	GSM et accessoires					1	
5	ordinateur et accessoires	1					



Vol à l'étalage

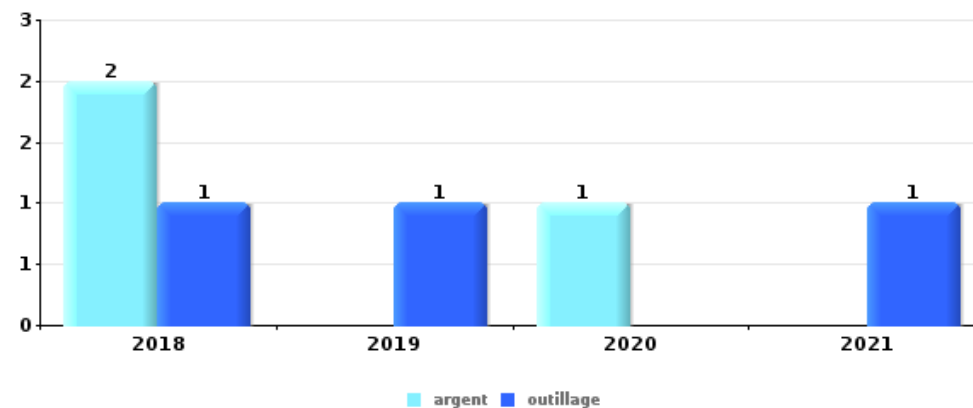
Top 5 Objets volés (sbd nombre de faits)		2018	2019	2020	2021	2022	2023
1	alimentation	2	2	2	4	4	1
2	tabac	1				1	
3	argent		1				
3	outillage	1					
3	vêtement		1				





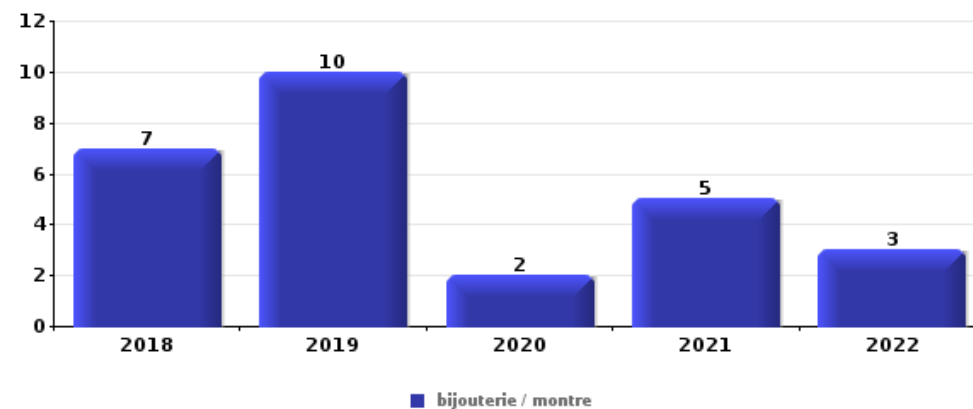
Cambrassage ds entreprise ou commerce

Top 5 Objets volés (sbd nombre de faits)		2018	2019	2020	2021	2022	2023
1	argent	2		1			
1	outillage	1	1		1		
3	alimentation		1				
3	carte bancaire / carte de crédit				1		
3	carte d'identité / passeport				1		
3	coffre-fort / coffret (argent) / caisse	1					
3	GSM et accessoires				1		
3	matériaux de construction / de chantier		1				
3	meuble		1				
3	multimédia	1					
3	parfum / produit de beauté	1					
3	permis de conduire				1		
3	tabac			1			



Cambrassage dans habitation

Top 5 Objets volés (sbd nombre de faits)		2018	2019	2020	2021	2022	2023
1	bijouterie / montre	7	10	2	5	3	
2	argent	5	10	2	4	2	
3	outillage	2	1	1	2	2	1
4	vêtement	3	3		2		
5	ordinateur et accessoires	2	4				
5	sac à main	2			3	1	



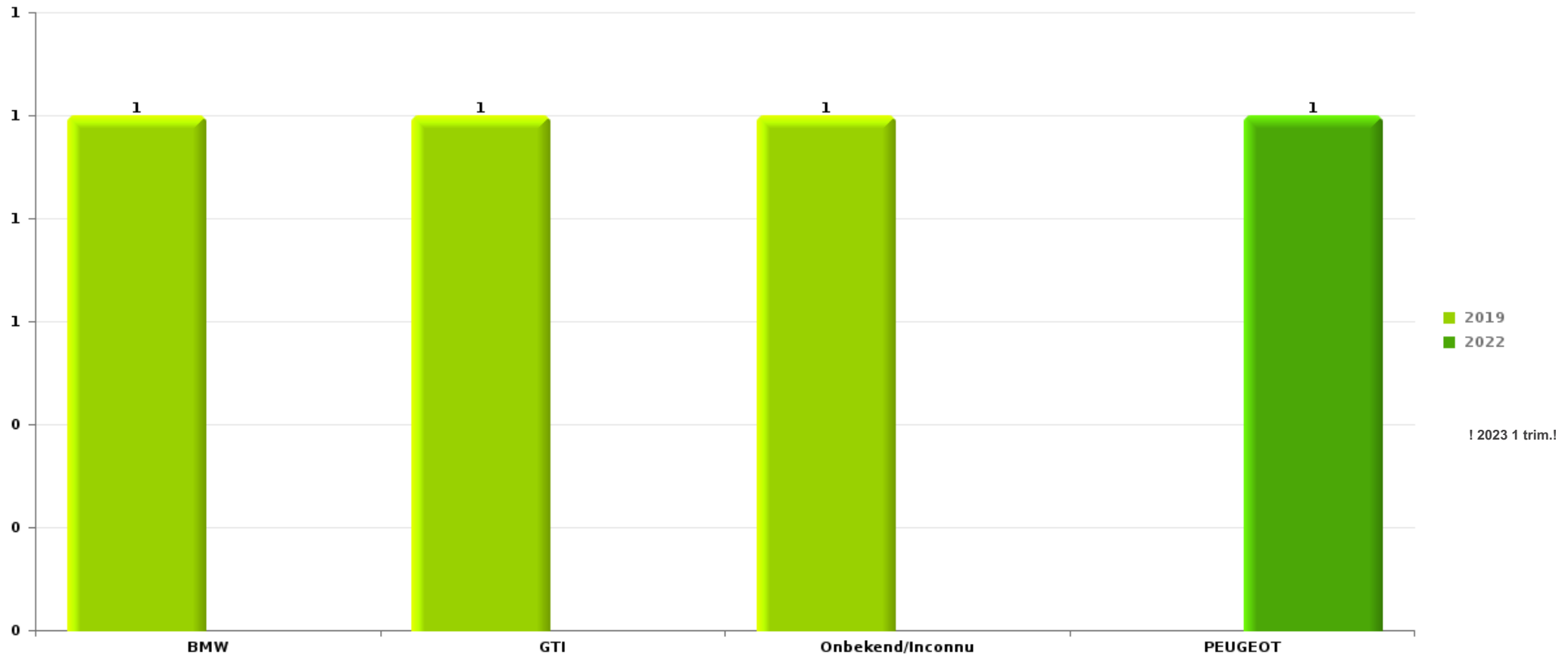
Remarque: en ce qui concerne les objets, aucun total n'est reproduit étant donné que plusieurs objets peuvent avoir été volés lors d'un même fait.



Borgloon

Vol de voiture

Nombre de voitures volées par marque (Top 5)



STATISTIQUES POLICIERES DE CRIMINALITE

LIEU DE PERPETRATION: COMMUNE

Borgloon

PARTIE VI : SUSPECTS



Partie 1: Niveau FAITS (comptage du nombre de faits pour lesquels un certain type de suspect est impliqué)

1.1. Nombre d'infractions selon le sexe des suspects identifiés (par catégorie principale)

Étant donné que, tant un suspect identifié masculin qu'un suspect identifié féminin peuvent être impliqués lors d'un même fait, il est possible que la somme des colonnes «Hommes» et «Femmes» soit supérieure à la valeur de la colonne «Total...» (voir également la note méthodologique)

Borgloon

2023

Catégorie principale / Sexe	Nombre total de faits avec au moins 1 suspect	Hommes	%	Femmes	%
Drogues	13	10	76,9%	8	61,5%
Registre de population	8	5	62,5%	5	62,5%
Infr. contre l'intégrité physique	5	4	80,0%	1	20,0%
Infr. contre autres valeurs morales et sentiments	4	3	75,0%	1	25,0%
Ivresse et alcool	4	2	50,0%	2	50,0%
Infr. contre l'autorité publique	3	2	66,7%	1	33,3%
Vol et extorsion	3	2	66,7%	1	33,3%
Armes et explosifs	2	2	100,0%		
Code pénal social	2	1	50,0%	2	100,0%
Criminalité informatique	2			2	100,0%
Dégradation de la propriété	2	2	100,0%		
Fraude	2	1	50,0%	1	50,0%
Infr. contre la foi publique	1			1	100,0%
Infr. contre la sécurité publique	1	1	100,0%		
Total	52	35	67,3%	25	48,1%





1.2. Nombre d'infractions selon le sexe des suspects identifiés (par figure criminelle)

Étant donné que, tant un suspect identifié masculin qu'un suspect identifié féminin peuvent être impliqués lors d'un même fait, il est possible que la somme des colonnes «Hommes» et «Femmes» soit supérieure à la valeur de la colonne «Total...» (voir également la note méthodologique)

Borgloon

2023

FC Vol autre

Figure criminelle / Sexe	Nombre total de faits avec au moins 1 suspect identifié	Hommes	%
Vol à l'étalage	1	1	100,0%
Vol par ruse	1	1	100,0%
Total	PA	PA	PA

FC Autre

Figure criminelle / Sexe	Nombre total de faits avec au moins 1 suspect identifié	Hommes	%
Dégradation de voiture	2	2	100,0%
Total	PA	PA	PA

PH Drogues

Figure criminelle / Sexe	Nombre total de faits avec au moins 1 suspect identifié	Hommes	%	Femmes	%
Production de drogues synthétiques	2	2	100,0%	2	100,0%
Vente de drogues synthétiques	1	1	100,0%	1	100,0%
Production de cannabis (culture)	1	1	100,0%	1	100,0%
Total	PA	PA	PA	PA	PA

CRIMINALITE ENREGISTREE: SUSPECTS



PH Violence dans l'espace public

Figure criminelle / Sexe	Nombre total de faits avec au moins 1 suspect identifié	Hommes	%	Femmes	%
Violence physique (autre endroit public)	1	1	100,0%		
Violence physique (endroit accessible au public)	5	3	60,0%	2	40,0%
Total	PA	PA	PA	PA	PA

PH Autre

Figure criminelle / Sexe	Nombre total de faits avec au moins 1 suspect identifié	Hommes	%	Femmes	%
Cyberharcèlement	1	1	100,0%		
Fraude à l'identité	1			1	100,0%
Total	PA	PA	PA	PA	PA



1.3. Nombre d'infractions selon l'âge des suspects identifiés (par catégorie principale)

Étant donné que, tant un suspect identifié mineur qu'un suspect identifié majeur peuvent être impliqués lors d'un même fait, il est possible que la somme des colonnes «Mineur» et «Majeur» soit supérieure à la valeur de la colonne «Total...» (voir également la note méthodologique)

Borgloon

2023

Catégorie principale / Âge	Nombre total de faits avec au moins 1 suspect identifié	Mineur	%	Majeur	%
Drogues	13	2	15,4%	11	84,6%
Registre de population	8			8	100,0%
Infr. contre l'intégrité physique	5			5	100,0%
Infr. contre autres valeurs morales et sentiments	4			4	100,0%
Ivresse et alcool	4	1	25,0%	3	75,0%
Infr. contre l'autorité publique	3	1	33,3%	2	66,7%
Vol et extorsion	3			3	100,0%
Armes et explosifs	2			2	100,0%
Code pénal social	2			2	100,0%
Criminalité informatique	2			2	100,0%
Dégradation de la propriété	2			2	100,0%
Fraude	2			2	100,0%
Infr. contre la foi publique	1			1	100,0%
Infr. contre la sécurité publique	1			1	100,0%
Total	52	4	7,7%	48	92,3%



1.4. Nombre d'infractions selon l'âge des suspects identifiés (par figure criminelle)

Étant donné que, tant un suspect identifié mineur qu'un suspect identifié majeur peuvent être impliqués lors d'un même fait, il est possible que la somme des colonnes «Mineur» et «Majeur» soit supérieure à la valeur de la colonne «Total...» (voir également la note méthodologique)

Borgloon

2023

FC Vol autre

Figure criminelle / Âge	Nombre total de faits avec au moins 1 suspect identifié	Majeur	%
Vol à l'étalage	1	1	100,0%
Vol par ruse	1	1	100,0%
Total	PA	PA	PA

FC Autre

Figure criminelle / Âge	Nombre total de faits avec au moins 1 suspect identifié	Majeur	%
Dégradation de voiture	2	2	100,0%
Total	PA	PA	PA

PH Drogues

Figure criminelle / Âge	Nombre total de faits avec au moins 1 suspect identifié	Majeur	%
Production de drogues synthétiques	2	2	100,0%
Vente de drogues synthétiques	1	1	100,0%
Production de cannabis (culture)	1	1	100,0%
Total	PA	PA	PA

CRIMINALITE ENREGISTREE: SUSPECTS



PH Violence dans l'espace public

Figure criminelle / Âge	Nombre total de faits avec au moins 1 suspect identifié	Mineur	%	Majeur	%
Violence physique (autre endroit public)	1			1	100,0%
Violence physique (endroit accessible au public)	5	1	20,0%	4	80,0%
Total	PA	PA	PA	PA	PA

PH Autre

Figure criminelle / Âge	Nombre total de faits avec au moins 1 suspect identifié	Majeur	%
Cyberharcèlement	1	1	100,0%
Fraude à l'identité	1	1	100,0%
Total	PA	PA	PA



Partie 2: Niveau SUSPECTS-FAIT (comptage du nombre de combinaisons suspect-fait)

2.1. Nombre de suspects-fait selon le sexe des suspects identifiés (TOP 5 des catégories principales)

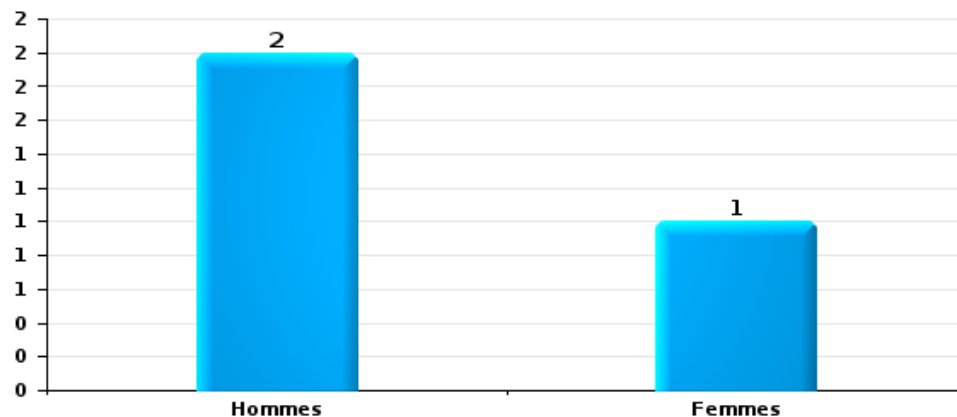
Lorsqu'un même suspect a commis plusieurs faits durant la période considérée, il est aussi comptabilisé plusieurs fois (voir également la note méthodologique)

Borgloon

2023

Vol et extorsion

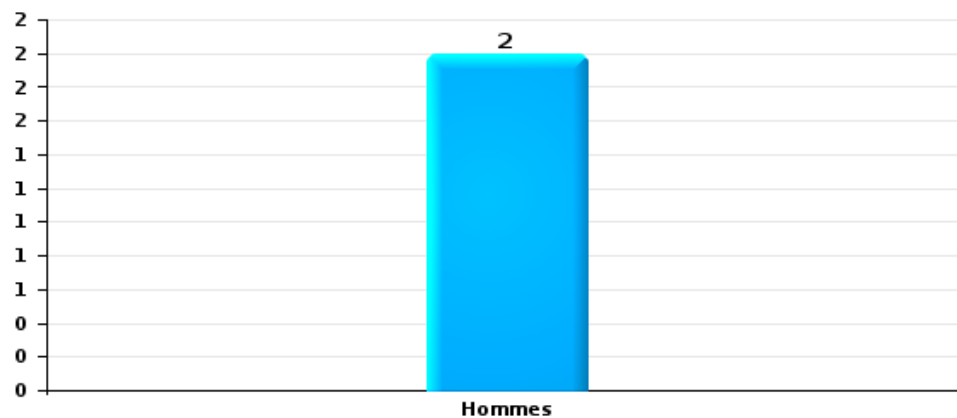
Nombre de suspects-fait selon le sexe





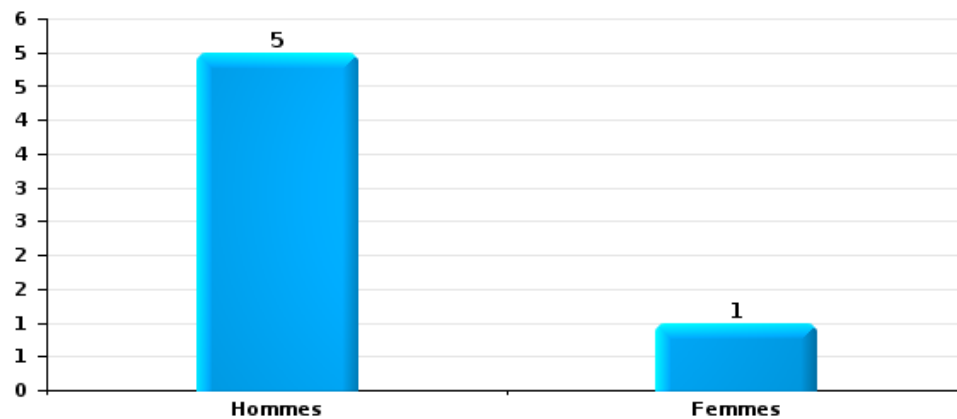
Dégradation de la propriété

Nombre de suspects-fait selon le sexe



Infr. contre l'intégrité physique

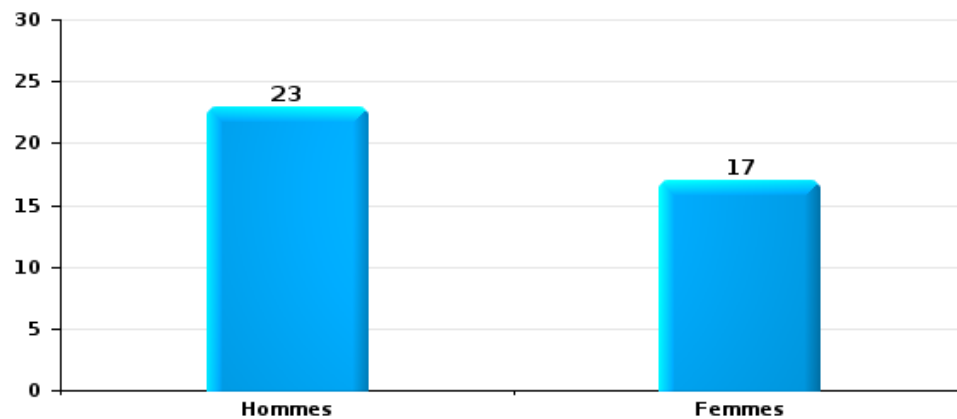
Nombre de suspects-fait selon le sexe





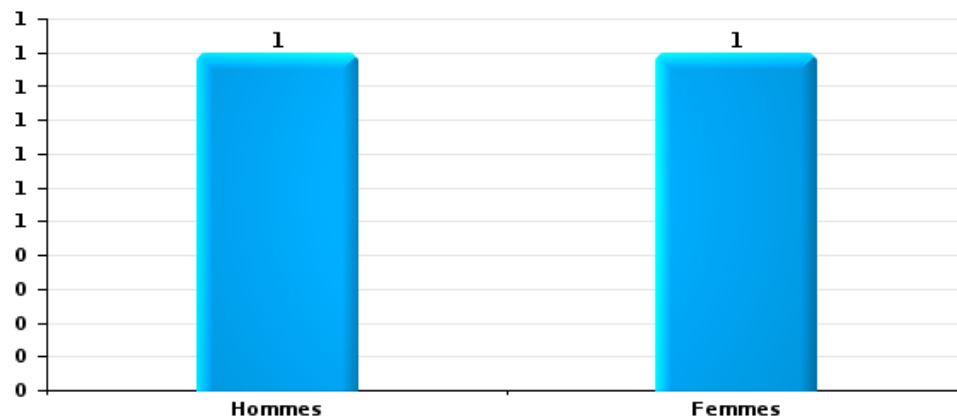
Drogues

Nombre de suspects-fait selon le sexe



Fraude

Nombre de suspects-fait selon le sexe





2.2. Nombre de suspects-fait selon le sexe des suspects identifiés (TOP 5 des figures criminelles)

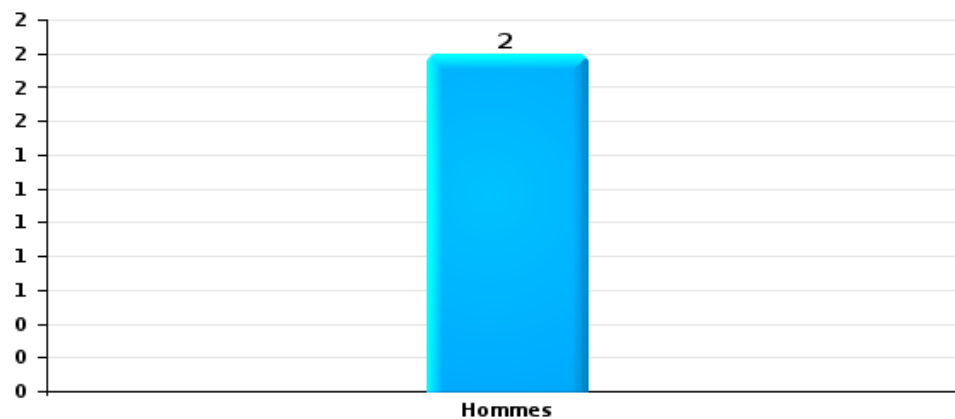
Lorsqu'un même suspect a commis plusieurs faits durant la période considérée, il est aussi comptabilisé plusieurs fois (voir également la note méthodologique)

Borgloon

2023

Dégradation de voiture

Nombre de suspects-fait selon le sexe





2.3. Nombre de suspects-fait selon l'âge des suspects identifiés (TOP 5 des catégories principales)

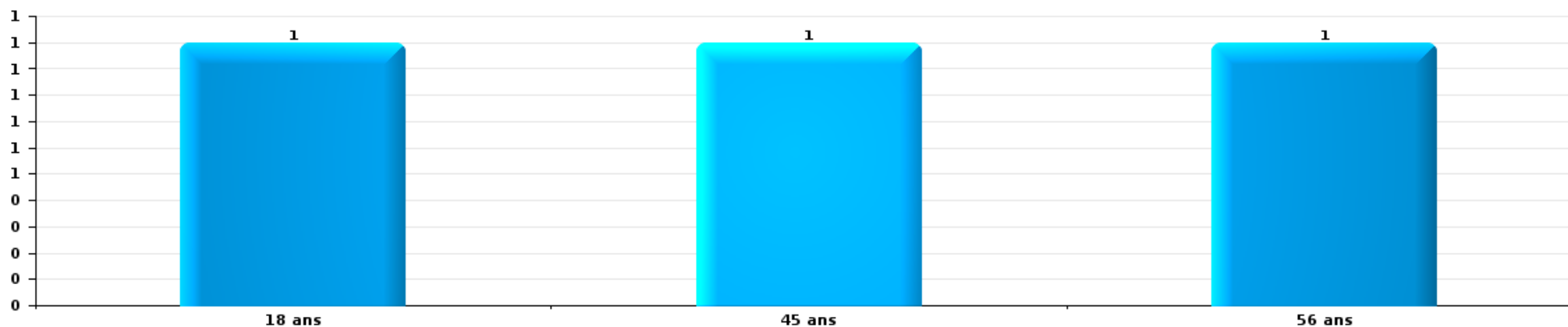
1) Lorsqu'un même suspect a commis plusieurs faits durant la période considérée, il est aussi comptabilisé plusieurs fois, qu'il ait le même âge ou non – 2) Les suspects au-dessous de 14 ans et à partir de 90 ans ne sont pas repris dans le tableau (voir également la note méthodologique)

Borgloon

2023

Vol et extorsion

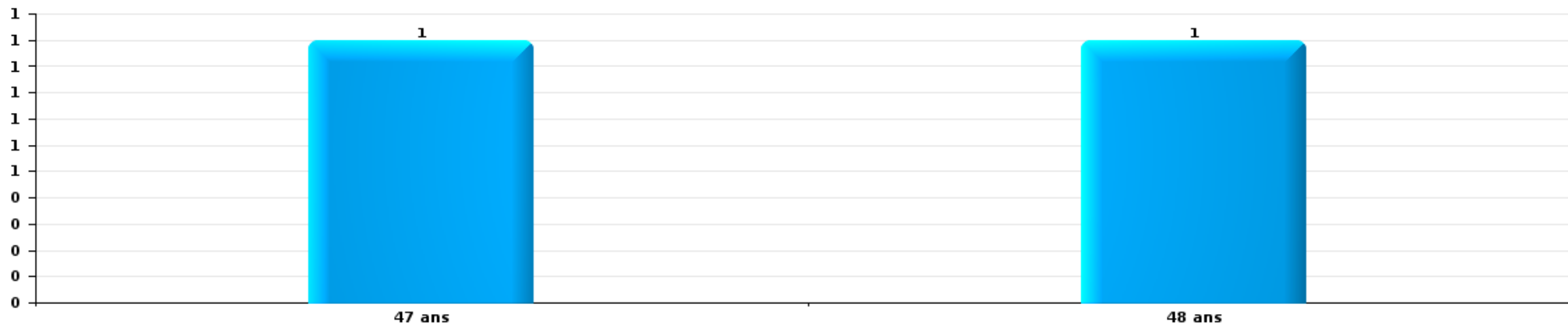
Nombre de suspects-fait par âge (chronologique)





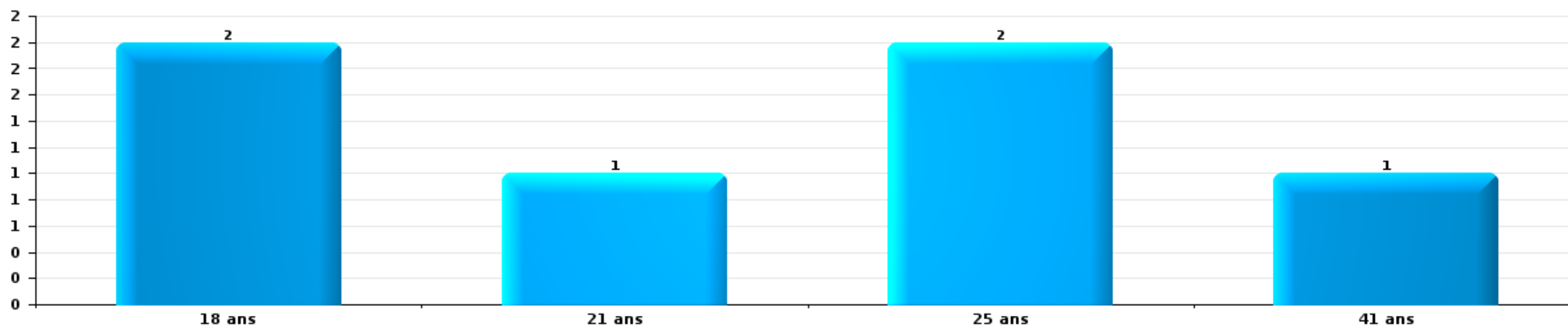
Dégradation de la propriété

Nombre de suspects-fait par âge (chronologique)



Infr. contre l'intégrité physique

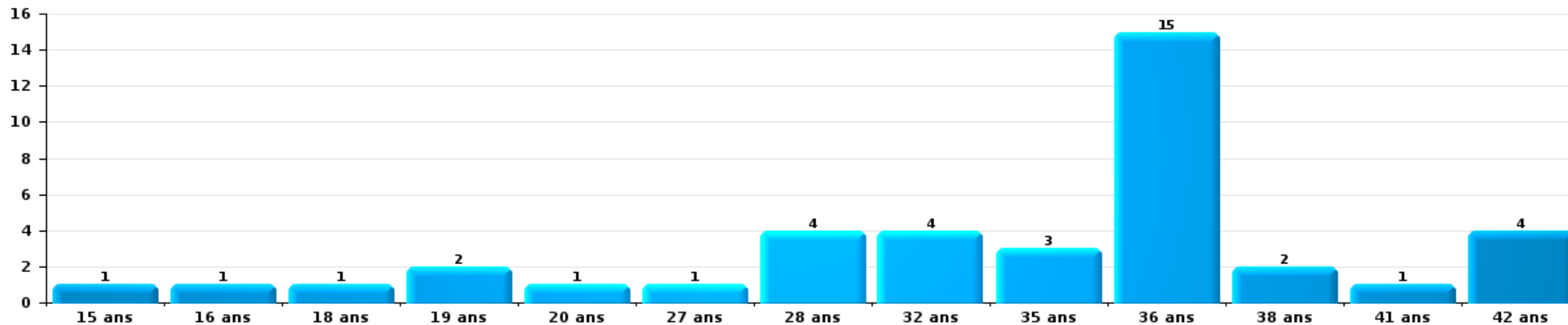
Nombre de suspects-fait par âge (chronologique)





Drogues

Nombre de suspects-fait par âge (chronologique)



Fraude

Nombre de suspects-fait par âge (chronologique)





2.4. Nombre de suspects-fait selon l'âge des suspects identifiés (TOP 5 des figures criminelles)

1) Lorsqu'un même suspect a commis plusieurs faits durant la période considérée, il est aussi comptabilisé plusieurs fois, qu'il ait le même âge ou non – 2) Les suspects au-dessous de 14 ans et à partir de 90 ans ne sont pas repris dans le tableau (voir également la note méthodologique)

Borgloon

2023

Dégradation de voiture

Nombre de suspects-fait par âge (chronologique)



STATISTIQUES POLICIERES DE CRIMINALITE

LIEU DE PERPETRATION: COMMUNE

Borgloon

***ANNEXE I: DETAIL PAR CATEGORIE DE DELIT
CODE PENAL***

Infraction Code pénal

Infr. contre l'intégrité physique

			2000	2013	2014	2015	2016	2017	2018	2019	2020	2021	2022	2023
Assassinat	Parricide (assassinat)	Acc.					1							
		Sous-total					1							
Meurtre	Non spécifié	Tent.			1									
	Autres	Tent.			3		1					3	1	
		Sous-total			4		1					3	1	
Torture et maltraitance	Traitement inhumain	Acc.										1		
		Sous-total										1		
Coups et/ou blessures vol. en sphère familiale	Entre partenaires ou ex-partenaires	Acc.	6	18	13	12	12	13	17	12	19	29	22	1
	Lors d'un différend familial en général	Acc.	6											
	Par les parents envers un mineur	Acc.		1		1	1	3		1	2	7	2	1
	Envers les parents	Acc.		1	1	3		1	2	2	2	3	3	1
	Envers d'autres ascendants directs ou collatéraux	Acc.		2		1	1	1	1	2	1	1		
		Sous-total	12	22	14	17	14	18	20	17	17	24	40	27
Coups et/ou blessures vol. hors sphère familiale	Bagarres (=coups réciproques)	Acc.	3	10	5	4	7	8	14	16	9	13	31	9
	Coups envers fonctionnaire de police	Acc.	1				1							
	Envers un mineur par une pers. ayant autorité	Acc.	1					2			1	1		
	Envers un mineur qualité de l'auteur inconnue	Acc.	1		1		2				1	1	1	1
	Envers pers. vulnérable (qualité auteur inconnue)	Acc.				1								
	Envers un mineur par cohabitant sans rel. Autorité	Acc.											1	1
	Envers un arbitre de manifestation sportive	Acc.				1								
	Coups envers personnel transport public	Acc.								1				
	Coups envers profession médicale	Acc.												1
	Coups envers personnel institut d'enseignement	Acc.									1	1		
	Non spécifié	Acc.	28	20	20	19	20	22	23	32	32	15	15	33
	Sous-total	34	30	26	25	30	32	37	49	49	27	31	66	22
Abstention coupable		Acc.												1
		Sous-total												1
Autres infr. volontaires. c/ l'intégrité phys.	Administration substances nuisibles	Acc.											3	
	Entrave méchante à la circulation	Acc.			2						1	3		
	Voies de faits et violences légères	Acc.	1		1			1	1	1	2	1	2	1
		Sous-total	1		3			1	1	1	3	4	5	1
Infr. involontaires contre l'intégrité physique	Coups et/ou blessures involontaires	Acc.	1	1	1						1	1	1	
	Morsure de chien	Acc.	1	1		3	1	1	1	3	1	2	4	
		Sous-total	2	2	1	3	1	1	1	3	2	3	5	
	Total	49	54	48	45	47	52	59	70	70	56	82	104	27

Infr. contre la liberté individuelle

		2000	2013	2014	2015	2016	2017	2018	2019	2020	2021	2022	2023
Prise d'otages	Acc.		1									1	
	Sous-total		1									1	
Enlèvement de mineur ou personne vulnérable	Autre enlèvement	Acc.	1	1									
		Tent.	1					1					
	Sous-total		2	1				1					
Détenion par un particulier	Acc.											1	
	Sous-total											1	
Total			3	1				1				1	1

Infr. contre les mœurs

			2000	2013	2014	2015	2016	2017	2018	2019	2020	2021	2022	2023
Viol n'ayant pas causé la mort	Victime < 10a	Acc.					1							
	Victime 10a - 14a	Acc.		1										
	Victime 14a - 16a	Acc.		1										
	Victime 16a - 18a	Acc.	1	1	1						1			
	Victime majeure	Acc.		2	1			2	2	2	2	1		
		Tent.						1						
	Victime âge inconnu	Acc.									1			
	Sous-total		1	5	2		1	3	2	2	4	1		
Viol n'ayant pas causé la mort (nvCPS)	Victime 16a - 18a	Acc.												1
	Victime majeure	Acc.											1	1
		Sous-total											1	2
Attentat à la pudeur avec violence / menace	Victime < 16a	Acc.					1							
	Victime 16a - 18a	Acc.										1		
	Victime majeure	Acc.		1					1	1		1		
	Sous-total		1			1		1	1			2		
Attentat à la pudeur sans violence / menace	Victime < 16a	Acc.		3			1	2	1	6	3			
		Tent.								1				
	Victime 16a - 18a	Acc.		1									1	
	Victime âge inconnu	Acc.			1	1			2	1	1	2		
	Sous-total		4	1	1	1	2	3	8	4	2	1		
Attentat à la pudeur non spécifié		Acc.	1											
		Sous-total	1											
Atteinte intégrité sexuelle sans mort (nvCPS)	Victime < 16a	Acc.								1				
	Victime majeure	Acc.											2	
		Sous-total								1			2	
Pornographie enfantine	Détention	Acc.			1			1		1				
	Distribution	Acc.		2				1	1	3	1			
		Sous-total		2	1			2	1	4	1			
Pornographie		Acc.		1		1								
		Sous-total		1		1								
Incitation à la débauche	Victime mineure	Acc.		1	1		1		2					
	Age victime inconnu	Acc.			1									
		Sous-total		1	2		1		2					
Exploitation de la débauche d'autrui	Victime majeure	Acc.			1					2				
		Sous-total			1					2				
Outrage public aux bonnes mœurs	Actions (exhibitionnisme, etc.)	Acc.		4	1	2			4		1	2	2	
	Ecrits, images, objets	Acc.		1					1	2		1		
		Sous-total		5	1	2			5	2	1	3	2	
Voyeurisme	Observation/enregistrement de nudité ou intimité	Acc.							1		1	1		
		Sous-total							1		1	1		

Infr. contre les mœurs

		2000	2013	2014	2015	2016	2017	2018	2019	2020	2021	2022	2023
Voyeurisme via moyen technique ou autre (nvCPS)	Victime < 16a	Acc.										1	
	Victime 16a - 18a	Acc.										1	
		Sous-total										2	
Grooming (contact par ICT avec mineur < 16 ans)		Acc.									1		
		Sous-total									1		
Grooming online - avec ICT (nvCPS)	Victime < 16a	Acc.										1	
		Sous-total										1	
Images d'abus sexuels de mineurs (nvCPS)	Production/diffusion images abus sexuels (nvCPS)	Acc.										1	
		Sous-total										1	
		Total	2	19	8	4	4	7	15	20	11	10	10
													2

Infr. contre autres valeurs morales et sentiments

			2000	2013	2014	2015	2016	2017	2018	2019	2020	2021	2022	2023
Harcèlement	Harcèlement par téléphone (OLD)	Acc.	3											
		Acc.	2	17	15	13	20	12	21	22	22	20	33	7
	Sous-total	5	17	15	13	20	12	21	22	22	20	33	7	
Violation de sépulture		Acc.	1											
		Sous-total	1											
Violation du secret professionnel		Acc.					1				1			
		Sous-total					1				1			
Atteinte à l'honneur	Calomnie et diffamation	Acc.	4	6	5	3	7	3	6	5	9	5	4	
	Déclaration calomnieuse	Acc.		1				1					2	
	Imputation calomnieuse	Acc.	2	2	1		1		1	1	1	2	1	
	Divulgence méchante	Acc.	1		1		1		1		1			
	Injures (Délit)	Acc.		1	1	3		2		1	3	1		
		Sous-total	7	10	8	6	9	6	8	7	14	8	7	
Vie privée	Intrusion de nuit	Acc.					1							
	Violation de domicile par un particulier	Acc.		4	3			2	1		1	2	2	
	Violation du secret des lettres	Acc.		1										1
		Sous-total		5	3		1	2	1		1	2	2	1
Tapage nocturne		Acc.	1											
		Sous-total	1											
Violation de communication par particulier		Acc.						1						
		Sous-total						1						
Abus faiblesses de personnes		Acc.								1				
		Sous-total								1				
Cyberlokkig (leurre de mineur par ICT)		Acc.								1				
		Sous-total								1				
		Total	14	32	26	19	31	21	30	31	38	30	42	8

Vol et extorsion

				2000	2013	2014	2015	2016	2017	2018	2019	2020	2021	2022	2023
Vol avec circ. aggr.	Avec violence	Acc.	2	3	1	2	1	2	3			1		1	
		Tent.	1		2		1	1	1						
	Sans violence	Acc.	74	75	83	58	48	56	49	37	18	42	21		1
		Tent.	32	32	20	16	8	16	14	14	13	14	10		
		Sous-total	109	110	104	78	57	75	67	52	32	56	32		1
Vol sans circ. aggr.	Avec violence	Acc.	2	1	1			1	1	1				2	
		Tent.			1										
	Sans violence, Vol à la tire	Acc.	3	7	14	3	3	2	2	6	1		1		
		Acc.							1						
	Sans violence, Vol d'usage	Acc.		2	1	1	5		2	2		3	4		
		Acc.	70	67	53	48	53	41	49	41	45	29	48		9
Sans violence	Tent.	4		1			1	3	3		1	1			
	Sous-total	79	77	70	53	61	45	58	53	46	33	56		9	
Vol non spécifié		Acc.	24	1	1										
		Tent.	6												
	Sous-total	30	1	1											
Extorsion		Acc.		1		1	4	4		2	4	1			
		Tent.		2	1	1	1	1	4	2	2	1	2		
	Sous-total		3	1	2	5	5	4	4	6	2	2			
	Total	218	191	176	133	123	125	129	109	84	91	90		10	

Fraude

		2000	2013	2014	2015	2016	2017	2018	2019	2020	2021	2022	2023
Blanchiment d'argent	Acc.		1	1				1	2	6	2	2	1
	Sous-total		1	1				1	2	6	2	2	1
Recel	Recel simple	Acc.	1	2	3		1			1			
	Sous-total		1	2	3		1			1			
Grivèlerie	Carburant / lubrifiant	Acc.		4								1	
	Boissons et aliments	Acc.		3	1	1							
	Voiture de location	Acc.											1
	Sous-total			7	1	1						1	1
Détournement et destruction frauduleuse	Cel frauduleux	Acc.	7		2	1	3			1	2		1
	D'argent, de papiers, etc.	Acc.										1	
	De biens mobiliers des époux	Acc.		2		1							
Sous-total		7	2	2	2	3			1	2	1	1	
Escroquerie	Fraude par internet	Acc.		8	8	13	12	16	28	33	33	24	16
		Tent.		1	1	1		3	3	3	1	1	
	Escroquerie sans internet	Acc.		3	7	7	7	7	5	7	2	2	6
		Tent.		2	1		1		3	1			1
	Non spécifié	Acc.	3										
	Tent.	1											
Sous-total		4	14	17	21	20	26	39	44	36	27	23	13
Tromperie	Marchandises vendues / travail fourni	Acc.			1					1			
	Sous-total			1						1			
Abus de confiance et infr. apparentées	Abus de confiance	Acc.	4	5	4	6	9	6	8	1	11	5	6
	Abus des faiblesses	Acc.		1				1				1	
	Sous-total		4	6	4	6	9	7	8	1	11	6	6
Abus de biens sociaux	Par des sociétés	Acc.			1	1	3			1			
	Autres	Acc.				1						1	
	Sous-total			1	2	3				1		1	
Infr. liées à l'insolvabilité	Par des tiers	Acc.										1	
	Par le débiteur	Acc.				1	1	2	2	2	4	3	
	Non spécifié	Acc.	1										
	Sous-total		1			1	1	2	2	2	5	3	
Insolvabilité frauduleuse		Acc.			1								
	Sous-total			1									
Chèques sans provision		Acc.	1										
	Sous-total		1										
Total			18	32	31	32	36	35	50	52	58	41	37
													17

Dégradation de la propriété

			2000	2013	2014	2015	2016	2017	2018	2019	2020	2021	2022	2023
Incendie volontaire	Dans lieu habité (de jour)	Acc.			1									
	Dans lieu habité (de nuit)	Acc.								1		1		
	Dans un autre lieu (de jour)	Acc.		1	1			2	1		1	1		
	Dans un autre lieu (de nuit)	Acc.	1	2	2	1	1	3		1		1		
	Dans un autre lieu (moment indéterminé)	Acc.	1	1	1	2	1	2						
		Sous-total	2	4	5	3	2	7	1	2	1	3		
Destruction par explosion volontaire	Dans lieu habité (de jour)	Acc.			1									
	Dans un autre lieu (de nuit)	Acc.												1
		Sous-total			1									1
Incendie involontaire		Acc.	5	9	6	11	5	6	10	3	5		1	1
		Sous-total	5	9	6	11	5	6	10	3	5		1	1
Destruction, dénaturation, dégradation	Avec circ. aggr.	Acc.	6		2	1			1					
	Destruction de biens agricoles	Acc.		1	4		1			2				
	Non spécifié	Acc.	3											
		Sous-total	9	1	6	1	1		1	2				
Vandalisme	Sur véhicules	Acc.	33	22	31	19	11	25	26	19	19	29	20	6
	Sur autres biens mobiliers	Acc.	25	4	6	5	6	6	3	6	9	14	7	1
		Tent.									1			
	Graffitis	Acc.			1	3	1	1	1					
	Autres détériorations sur biens immobiliers	Acc.	12	33	35	17	18	22	12	13	15	16	14	2
	Dégradation de clôture	Acc.						1	1	3			3	
		Sous-total	70	59	73	44	36	55	43	41	44	59	44	9
		Total	86	73	91	59	44	68	55	48	50	62	45	11

Infr. contre la Sécurité de l'Etat

		2000	2013	2014	2015	2016	2017	2018	2019	2020	2021	2022	2023
Sûreté intérieure de l'Etat	Acc.					1							
	Sous-total					1							
	Total					1							

Infr. contre la sécurité publique

		2000	2013	2014	2015	2016	2017	2018	2019	2020	2021	2022	2023
Association de malfaiteurs	Acc.			1	2	2					1	1	
	Sous-total			1	2	2					1	1	
Evasion de prisonniers	Non-respect surveillance électronique Acc.			1	2	1	2	1					1
	Sous-total			1	2	1	2	1					1
Recel	Recel de criminel Acc.								1				
	Sous-total								1				
Menaces	Menace d'attentat Verbales Acc.	28	24	8	8	8	7	9	14	12	8	15	3
	Ecrites Acc.		4	1	7	6	7	3	7	6	6	8	
	Par gestes, emblèmes Acc.	4			3	3	6	7	2	7	5	7	2
	Alerte à la bombe Acc.		1										
	Non spécifié Acc.	1											
	Sous-total	33	29	9	18	17	20	19	23	26	21	30	5
Total		33	29	11	22	20	22	20	24	26	22	31	6

Infr. contre l'autorité publique

		2000	2013	2014	2015	2016	2017	2018	2019	2020	2021	2022	2023
Violence c/ personnes investies autorité publique	Acc.	1		2									
	Sous-total	1		2									
Rébellion	Rébellion armée	Acc.		2		1			1		1		
	Rébellion non armée	Acc.	2	1	1	3	1	4	1	2	2	2	4
	Non spécifié	Acc.								1			
	Sous-total		2	3	1	4	1	4	2	3	3	2	4
Outrages	Acc.	3	1	2	1			1		2		2	1
	Sous-total	3	1	2	1			1		2		2	1
Refus de coopération (informatique et télécom)	Acc.						1		1				
	Sous-total						1		1				
Autres infractions	Bris de scellés	Acc.							1	3		1	
	Imprimés sans éditeur responsable	Acc.											
	Industrie, commerce et enchères publiques	Acc.	1				6		1	3		2	
	Sous-total	1				6		2	6		3		
	Total	5	3	7	2	4	8	5	5	11	3	7	5

Infr. contre la foi publique

			2000	2013	2014	2015	2016	2017	2018	2019	2020	2021	2022	2023
Faux en écritures	Faux en écritures	Acc.	3	3	3		1	4	3	2	6	3	1	
	Usage de faux en écrit. et écrit. falsifiées	Acc.	1		1	1		1	1		1			
		Sous-total	4	3	4	1	1	5	4	2	7	3	1	
Usurpation	De fonctions	Acc.									1			
	De nom	Acc.	2	1	2	1	4	2	4	3	6	3	5	1
		Sous-total	2	1	2	1	4	2	4	3	7	3	5	1
Contrefaçon / falsification	Contrefaçon	Acc.		1	3	2	1	1		1				
	Falsification	Acc.				1		1		2			1	
		Sous-total		1	3	3	1	2		3			1	
Fausses monnaies	Emission	Acc.	3	1		1	2	1			1			
	Autres	Acc.	1			1							1	
		Sous-total	4	1		1	3	1			1		1	
Faux en justice	Fausses déclarations	Acc.		2					1	1		1		
		Sous-total		2					1	1		1		
Total			10	8	9	6	9	10	9	9	15	7	8	1



Borgloon

Infraction Code pénal

Infr. contre la famille

		2000	2013	2014	2015	2016	2017	2018	2019	2020	2021	2022	2023
Abandon de famille	Acc.			1	1								
	Sous-total			1	1								
Refus du droit aux relations personnelles	Acc.	8	19	8	9	15	14	17	16	13	6	9	2
	Tent.						1						
	Sous-total	8	19	8	9	15	15	17	16	13	6	9	2
Non-acquittement pension alimentaire	Acc.		3	1	1	3	2	1	1		2	1	
	Sous-total		3	1	1	3	2	1	1		2	1	
	Total	8	22	10	11	18	17	18	17	13	8	10	2

Criminalité informatique

		2000	2013	2014	2015	2016	2017	2018	2019	2020	2021	2022	2023
Hacking	Acc.		2	2	1	3	3	2		7	3	1	2
	Sous-total		2	2	1	3	3	2		7	3	1	2
Faux en informatique	Acc.		1	1		2				2			
	Sous-total		1	1		2				2			
Fraude informatique	Acc.		2	2	6	3	4	5	5	31	37	34	8
	Tent.						2	1	1	3	2		
	Sous-total		2	2	6	3	6	6	6	34	39	34	8
Sabotage	Acc.		2	1	1			2		1			
	Sous-total		2	1	1			2		1			
	Total		7	6	8	8	9	10	6	44	42	35	10

Exercice illégal de l'autorité publique

		2000	2013	2014	2015	2016	2017	2018	2019	2020	2021	2022	2023
Prise d'intérêt	Acc.									1			
	Sous-total									1			
	Total									1			



Marchand de sommeil

		2000	2013	2014	2015	2016	2017	2018	2019	2020	2021	2022	2023
Sans circ. aggr.	Acc.								2				
	Sous-total								2				
Avec circ. aggr.	Acc.								1				
	Sous-total								1				
	Total								3				

Traite des êtres humains

		2000	2013	2014	2015	2016	2017	2018	2019	2020	2021	2022	2023
Exploitation sexuelle	Acc.								1	1			
	Sous-total								1	1			
	Total								1	1			

Autres infractions Code pénal

		2000	2013	2014	2015	2016	2017	2018	2019	2020	2021	2022	2023
	Acc.				1					1		1	
	Sous-total				1					1		1	
	Total				1					1		1	

Contravention Code pénal

		2000	2013	2014	2015	2016	2017	2018	2019	2020	2021	2022	2023
Injures (Contravention)	Acc.	2											
	Sous-total	2											
Destruction d'animaux (Contravention)	Tent.	1											
	Sous-total	1											
Autres contraventions CP	Acc.	6			1								
	Sous-total	6			1								
	Total	9			1								



STATISTIQUES POLICIERES DE CRIMINALITE

LIEU DE PERPETRATION: COMMUNE

Borgloon

***ANNEXE II: DETAIL PAR CATEGORIE DE DELIT
LOIS SPECIALES***



Borgloon

Infraction Lois spéciales

Drogues

			2000	2013	2014	2015	2016	2017	2018	2019	2020	2021	2022	2023
Détention		Acc.	8	38	29	25	21	33	39	20	55	31	25	9
		Sous-total	8	38	29	25	21	33	39	20	55	31	25	9
Usage	Usage en groupe	Acc.	8											
	Usage individuel	Acc.	2											
	Faciliter l'usage	Acc.		1				1	1		1			
	Incitation à l'usage	Acc.			1	1		1						
	Désordre, scandale ou danger dans un espace public	Acc.						5		2	1	1	1	
		Sous-total	10	1	1	1		7	1	2	2	1	1	
Importation et exportation		Acc.	4					1	3				2	
		Sous-total	4					1	3				2	
Fabrication		Acc.		1	4	4	2	1	2	3	5	7	3	3
		Sous-total		1	4	4	2	1	2	3	5	7	3	3
Commerce		Acc.	4	5	6	13	7	13	6	4	19	8	4	2
		Sous-total	4	5	6	13	7	13	6	4	19	8	4	2
Autres		Acc.	1		1	3	1	1	1	1		1	1	
		Sous-total	1		1	3	1	1	1	1		1	1	
		Total	27	45	41	46	31	56	52	30	81	48	36	14

Législation sur les étrangers

			2000	2013	2014	2015	2016	2017	2018	2019	2020	2021	2022	2023
Transmigration illégale	Mariages simulés/blancs sans récompense/contrainte	Acc.											1	
	Accès au territoire	Acc.			1								1	
	Séjour	Acc.	2	7	9	5	5	8	7	6	6	6	4	1
	Inscription au registre des étrangers	Acc.		3			2	1		7	1		1	
		Sous-total	2	10	10	5	7	9	7	13	7	6	7	1
Aide au séjour illégal		Acc.								1				
		Sous-total								1				
Autres		Acc.				1								
		Sous-total				1								
		Total	2	10	10	6	7	9	7	14	7	6	7	1



Environnement

			2000	2013	2014	2015	2016	2017	2018	2019	2020	2021	2022	2023
Déchets	Déchets par professionnel	Acc.				1		1	2	1	3	1	1	
	Déchets par particulier	Acc.		3	2	5	2	3		2	2	1	2	
	Déchets par personne indéterminée	Acc.	14											
	Sous-total		14	3	2	6	2	4	2	3	5	2	3	
Autres que déchets	Urbanisme	Acc.	5	7	4	8	1	1		1	1			
	Bruit	Acc.	1											
	Pollution de l'eau	Acc.		1		1	2				1			
	Pollution de l'air	Acc.										1	1	
	Pollution du sol	Acc.				1	1	1	2		1	1		
	Autres nuisances en matière d'environnement	Acc.	3											
Sous-total		9	8	4	9	3	4	2	1	3	2	1		
Biodiversité / Faune et flore	Commerce et détention: législation CITES	Acc.									1			
	Bien-être animal	Acc.	4	7	3	3	2	1	6	1	3	3	7	1
	Protection de la nature	Acc.	3	2		2		2			1		1	
	Permis / autorisation animaux	Acc.		1				1				1		
	Destruction d'animaux	Acc. Tent.		1	1		1				1			
Sous-total		7	12	4	5	3	4	8	2	6	4	9	1	
Total		30	23	10	20	8	12	12	6	14	8	13	1	



Armes et explosifs

			2000	2013	2014	2015	2016	2017	2018	2019	2020	2021	2022	2023
Détention illégale	Arme à feu	Acc.		22	4	5	3	9	4	1	3	4	1	
	Arme blanche ou non à feu	Acc.		2	6	1	2	2	1	1	5	1	3	
	Munition	Acc.			1		3	2	1		1	1	4	
	Pièces/accessoires	Acc.							1		1			
	Non spécifié	Acc.	1			1								
	Sous-total		1	24	11	7	8	13	7	2	10	6	8	
Port / transport illégal	Arme à feu	Acc.		1	3						3	1		
	Arme blanche ou non à feu	Acc.		6	4	4	4	7	1	3	5	1	1	2
	Munition	Acc.									1			
	Sous-total			7	7	4	4	7	1	3	9	2	1	2
Commerce illégal	Arme à feu	Acc.			1									
	Arme blanche ou non à feu	Acc.			1									
	Sous-total				2									
Explosifs		Acc.								1				
	Sous-total									1				
Autre	Vente par correspondance/internet d'arme à feu	Acc.								1				
	Stockage	Acc.						1						
	Non spécifié	Acc.	2											
	Sous-total		2					1		1				
	Total		3	31	20	11	12	21	8	7	19	8	9	2



Protection de la personne

			2000	2013	2014	2015	2016	2017	2018	2019	2020	2021	2022	2023
Discrimination	Racisme et xénophobie	Acc.								2	1	1		
	Fondée sur son orientation sexuelle (homophobie)	Acc.											1	
	Autre discrimination	Acc.				1								
		Sous-total					1				2	1	1	1
Protection de la vie privée		Acc.	3									1	1	
		Sous-total	3									1	1	
Caméras de surveillance		Acc.			1			1	1	3				
		Sous-total			1			1	1	3				
Droit à l'image		Acc.		1	1						1	1		
		Tent.									1			
		Sous-total		1	1						2	1		
			Total	3	1	2		1	1	1	5	3	3	2



Borgloon

Infraction Lois spéciales

Hormones et dopage

		2000	2013	2014	2015	2016	2017	2018	2019	2020	2021	2022	2023
Détention	Acc.			1	2			1			2	1	
	Sous-total:			1	2			1			2	1	
Fabrication et distribution	Acc.					1							
	Sous-total:					1							
	Total:			1	2	1		1			2	1	

Sécurité privée

		2000	2013	2014	2015	2016	2017	2018	2019	2020	2021	2022	2023
Entreprises de gardiennage / de sécurité	Acc.							1					
	Sous-total:							1					
	Total:							1					

Protection de la jeunesse

		2000	2013	2014	2015	2016	2017	2018	2019	2020	2021	2022	2023
Législation sur l'obligation scolaire	Acc.		3	1	1		1	1			2	1	
	Sous-total:		3	1	1		1	1			2	1	
Législation sur la protection de la jeunesse	Acc.		6	5	6	11	4	7	10	13	8	15	5
	Sous-total:		6	5	6	11	4	7	10	13	8	15	5
	Total:		9	6	7	11	5	8	10	13	10	16	5



Code pénal social

		2000	2013	2014	2015	2016	2017	2018	2019	2020	2021	2022	2023
Harcèlement au travail	Acc.			1	1							1	
	Sous-total:			1	1							1	
Rémunération et autres avantages patrimoniaux	Acc.								1				
	Sous-total:								1				
Travail illégal	Acc.			1					1				
	Sous-total:			1					1				
Fraude sociale aux cotisations (travail au noir)	Acc.								2	2			
	Sous-total:								2	2			
Sécurité sociale	Acc.		3										
	Sous-total:		3										
Infr. contre foi publique en droit pénal social	Acc.			1				1		1			
	Sous-total:			1				1		1			
Escroquerie en droit pénal social	Acc.			3	5		1	6		10	1		2
	Sous-total:			3	5		1	6		10	1		2
Autres	Acc.		1	7	2	1		4	6	1		1	
	Sous-total:		1	7	2	1		4	6	1		1	
	Total:		4	13	8	1	1	11	10	14	1	2	2

Ivresse et alcool

		2000	2013	2014	2015	2016	2017	2018	2019	2020	2021	2022	2023
Ivresse publique	Acc.		14	2	5	8	3	4	10	6	1	9	4
	Sous-total:		14	2	5	8	3	4	10	6	1	9	4
	Total:		14	2	5	8	3	4	10	6	1	9	4

Registre de population

		2000	2013	2014	2015	2016	2017	2018	2019	2020	2021	2022	2023
	Acc.	9	43	15	16	16	16	14	9	27	16	17	8
	Sous-total:	9	43	15	16	16	16	14	9	27	16	17	8
	Total:	9	43	15	16	16	16	14	9	27	16	17	8



Carte d'identité

		2000	2013	2014	2015	2016	2017	2018	2019	2020	2021	2022	2023
Pas en possession	Acc.	2											
	Sous-total:	2											
Refus de présentation	Acc.	4		1									
	Sous-total:	4		1									
Endommagée	Acc.						1						
	Sous-total:						1						
Autres	Acc.	1											
	Sous-total:	1											
	Total:	7		1			1						

Santé publique

		2000	2013	2014	2015	2016	2017	2018	2019	2020	2021	2022	2023
Art de guérir, art infirmier, etc.	Acc.						1						
	Sous-total:						1						
Législation médicaments	Acc.				12	8					2		
	Sous-total:				12	8					2		
Denrées alimentaires	Acc.			1						1	1		
	Sous-total:			1						1	1		
Refus ou négligence respect mesures	Acc.									94	17		
	Sous-total:									94	17		
Autres	Acc.									18			
	Sous-total:									18			
	Total:			1	12	8	1			113	20		



Travail

		2000	2013	2014	2015	2016	2017	2018	2019	2020	2021	2022	2023
Règlement général protection du travail	Acc.								1				
	Sous-total:								1				
Commerce ambulant	Acc.		1	1	1				1				
	Sous-total:		1	1	1				1				
Infractions mesure interdiction professionnelle	Acc.		1	1				2		1			
	Sous-total:		1	1				2		1			
Fraude sociale aux cotisations (travail au noir)	Acc.								1				
	Sous-total:								1				
Travailleurs étrangers	Acc.								2				
	Sous-total:								2				
	Total:		2	2	1			2	5	1			

Protection des revenus publics

		2000	2013	2014	2015	2016	2017	2018	2019	2020	2021	2022	2023
Douane et accises	Acc.		1		2	1							
	Sous-total:		1		2	1							
Taxe de circulation / TMC	Acc.		1										
	Sous-total:		1										
Fraude TVA	Acc.						1						
	Sous-total:						1						
Fraude fiscale - impôts sur le revenu	Acc.				1					1		1	
	Sous-total:				1					1		1	
Non spécifié	Acc.		1										
	Sous-total:		1										
	Total:		3		3	1	1			1		1	



Législation économique

		2000	2013	2014	2015	2016	2017	2018	2019	2020	2021	2022	2023
Sociétés	Acc.					1			1	3		2	
	Sous-total:					1			1	3		2	
Autres	Acc.		1										
	Sous-total:		1										
	Total:		1			1			1	3		2	

Pratiques commerciales

		2000	2013	2014	2015	2016	2017	2018	2019	2020	2021	2022	2023
Pratiques du marché et protection du consommateur	Acc.	1							1				
	Sous-total:	1							1				
Registre de commerce	Acc.								1	1	1		
	Sous-total:								1	1	1		
Autres	Acc.								1	3			
	Sous-total:								1	3			
	Total:	1							3	4	1		

Autres lois spéciales

		2000	2013	2014	2015	2016	2017	2018	2019	2020	2021	2022	2023
Transport	Acc.	1									1	1	
	Sous-total:	1									1	1	
Dégradation involontaire câbles télécommunication	Acc.			1	4	1		1	1	1	1	4	2
	Sous-total:			1	4	1		1	1	1	1	4	2
Autres	Acc.	1											
	Sous-total:	1											
	Total:	2		1	4	1		1	1	1	2	5	2

STATISTIQUES POLICIERES DE CRIMINALITE

LIEU DE PERPETRATION: COMMUNE

Borgloon

***ANNEXE III: DETAIL
FIGURES CRIMINELLES / PHENOMENES***



Borgloon

FC Vol moyen de transport

		2000	2013	2014	2015	2016	2017	2018	2019	2020	2021	2022	2023
Vol de voiture	Acc.	16	7	1	1		2		3			1	
	Tent.	6									1		
	Total	22	7	1	1		2		3		1	1	
Vol de moto	Acc.					1	1	1					
	Total					1	1	1					
Carjacking	Acc.		1				1						
	Total		1				1						
Vol dans les garages	Acc.	2	1										
	Total	2	1										
Vol de vélomoteur	Acc.	2		3	2		1		1			1	
	Tent.	1					1						
	Total	3		3	2		2		1			1	
Vol de vélo	Acc.	7	7	7	2	5	11	5	4	6	7	8	
	Tent.								1				
	Total	7	7	7	2	5	11	5	5	6	7	8	



FC Cambriolage

		2000	2013	2014	2015	2016	2017	2018	2019	2020	2021	2022	2023
Cambriolage dans habitation	Acc.	52	35	42	34	33	21	22	26	6	13	6	1
	Tent.	28	22	12	12	6	6	9	9	7	12	6	
	Total	80	57	54	46	39	27	31	35	13	25	12	1
Cambriolage ds entreprise ou commerce	Acc.	13	11	7	5	3	5	4	3	2	1		
	Tent.		4	3	1		1	1	4	1		1	
	Total	13	15	10	6	3	6	5	7	3	1	1	
Cambriolage ds service public ou bâtiment administ	Acc.	4	7	4	1	2	12	4		2	4		
	Tent.	2	1	1	1		1	1					
	Total	6	8	5	2	2	13	5		2	4		
Vol au béliér	Acc.					1							
	Tent.												
	Total					1							
Cambriolage dans bâtiment (total)	Acc.	69	53	53	40	38	38	30	29	10	18	6	1
	Tent.	30	27	16	14	6	8	11	13	8	12	7	
	Total	99	80	69	54	44	46	41	42	18	30	13	1

FC Vol autre

		2000	2013	2014	2015	2016	2017	2018	2019	2020	2021	2022	2023
Vol à main armée	Acc.	1	1		1		1	1					
	Tent.						1						
	Total	1	1		1		2	1					
Vol avec violence sans arme	Acc.	3	5	2	2	4	6	3	3	5	1	3	
	Tent.	1			4	1	1	3	3	2	1	2	
	Total	4	5	2	6	5	7	6	6	7	2	5	
Vol dans ou sur un véhicule	Acc.	20	14	18	27	7	13	6	4	4	1	5	
	Tent.	3	3	2	3	1	5		2	2		2	
	Total	23	17	20	30	8	18	6	6	6	1	7	
Vol d'armes et explosifs	Acc.		3	3	1	1	1	1	1			1	
	Tent.												
	Total		3	3	1	1	1	1	1			1	



FC Vol autre

		2000	2013	2014	2015	2016	2017	2018	2019	2020	2021	2022	2023
Arrachage de sac à main	Acc.							1					
	Total							1					
Vol à l'arraché	Acc.				1			3		1		1	
	Total				1			3		1		1	
Vol à la tire	Acc.	3	7	14	3	3	2	2	6	1		1	
	Total	3	7	14	3	3	2	2	6	1		1	
Vol à l'étalage	Acc.	4	4	3	2	3	2	5	4	3	5	7	1
	Total	4	4	3	2	3	2	5	4	3	5	7	1
Vol par ruse	Acc.	1	2	4	1		2	1	2				1
	Tent.			1		1			2				
	Total	1	2	5	1	1	2	1	4				1
Vol de métaux	Acc.	1	7	2		5	4	1	2	1		2	
	Total	1	7	2		5	4	1	2	1		2	
Vol sur les chantiers	Acc.		4	7		4	5	4	1	2		1	1
	Tent.				1		1			1			
	Total		4	7	1	4	6	4	1	3		1	1
Home-invasion	Acc.							1					
	Total							1					
Vol d'animaux	Acc.	2		1	1		1	2	1		1		
	Tent.	1											
	Total	3		1	1		1	2	1		1		
Vol de cargaison	Acc.		3			1							
	Total		3			1							



Criminalité ICT

		2000	2013	2014	2015	2016	2017	2018	2019	2020	2021	2022	2023
Fraude de cartes de paiements	Acc.			1				1	3	1	3		
	Total			1				1	3	1	3		
Phishing	Acc.				1		1			8	8		1
	Tent.				1								
	Total				2		1			8	8		1
Ransomware	Acc.						1	2					
	Tent.								1				
	Total						1	2	1				

FC Autre

		2000	2013	2014	2015	2016	2017	2018	2019	2020	2021	2022	2023
Violence contre les métiers d'intérêt général	Acc.	2		2		1			1	1	1		1
	Total	2		2		1			1	1	1		1
Viol collectif	Tent.						1						
	Total						1						
Graffiti	Acc.			1	3	1	1	1					
	Total			1	3	1	1	1					
Dégradation de voiture	Acc.	13	22	31	20	11	25	25	21	17	30	19	5
	Total	13	22	31	20	11	25	25	21	17	30	19	5
Rixe au couteau	Acc.					1	1	2	2				1
	Tent.												1
	Total					1	1	2	2				2

PH Violence intrafamiliale (VIF)



PH Violence intrafamiliale (VIF)

		2000	2013	2014	2015	2016	2017	2018	2019	2020	2021	2022	2023
VIF: physique, dans le couple	Acc.	6	18	14	12	12	13	17	12	19	30	25	1
	Total	6	18	14	12	12	13	17	12	19	30	25	1
VIF: physique, envers des descendants	Acc.		2		2	1	3		1	2	8	2	1
	Total		2		2	1	3		1	2	8	2	1
VIF: physique, envers d'autres membres	Acc.	6	5	2	4	3	2	3	4	4	4	3	1
	Total	6	5	2	4	3	2	3	4	4	4	3	1
VIF: sexuelle, dans le couple	Acc.									1			
	Tent.						1						
	Total						1			1			
VIF: sexuelle, envers des descendants	Acc.									2			
	Total									2			
VIF: sexuelle, envers d'autres membres	Acc.									1			
	Tent.						1						
	Total						1			1			
VIF: psychique, dans le couple	Acc.	8	20	8	9	17	14	17	17	13	6	9	2
	Tent.						1						
	Total	8	20	8	9	17	15	17	17	13	6	9	2
VIF: psychique, envers des descendants	Acc.									1	2		
	Total									1	2		
VIF: psychique, envers d'autres membres	Acc.							1		2	1		
	Total							1		2	1		
VIF: économique, dans le couple	Acc.					1				2	1	1	
	Total					1				2	1	1	
VIF: économique, envers des descendants	Acc.										1		
	Total										1		
VIF: économique, envers d'autres membres	Acc.		4	2	2	3	2	1	1	2	3	1	
	Total		4	2	2	3	2	1	1	2	3	1	

PPF/DGR/DRI/BIPOL - Statistiques policières de criminalité (date de clôture: 22/09/2023)
 Les données pour les années 2001 jusqu'à 2012 ne sont plus publiées mais restent disponibles sur demande auprès du service BIPOL.
 Les données pour 2023 ne concernent que le 1er trimestre.



PH Hormones et dopage

		2000	2013	2014	2015	2016	2017	2018	2019	2020	2021	2022	2023
Dopage humain	Acc.			1	3	1		1			2	1	
	Total			1	3	1		1			2	1	

PH Drogues

		2000	2013	2014	2015	2016	2017	2018	2019	2020	2021	2022	2023
Vente de cocaïne	Acc.			1	2	3	3	2	1	5	3	1	
	Total			1	2	3	3	2	1	5	3	1	

		2000	2013	2014	2015	2016	2017	2018	2019	2020	2021	2022	2023
Import-export de cocaïne	Acc.							1					
	Total							1					

		2000	2013	2014	2015	2016	2017	2018	2019	2020	2021	2022	2023
Production de drogues synthétiques	Acc.		1			1				1	4	1	2
	Total		1			1				1	4	1	2

		2000	2013	2014	2015	2016	2017	2018	2019	2020	2021	2022	2023
Vente de drogues synthétiques	Acc.		3	3	5		4	3	1	3	4		1
	Total		3	3	5		4	3	1	3	4		1

		2000	2013	2014	2015	2016	2017	2018	2019	2020	2021	2022	2023
Production de cannabis (culture)	Acc.			1	3		1	1	1	1	2		2
	Total			1	3		1	1	1	1	2		2

		2000	2013	2014	2015	2016	2017	2018	2019	2020	2021	2022	2023
Vente de cannabis en grande quantité	Acc.									1	1		
	Total									1	1		

		2000	2013	2014	2015	2016	2017	2018	2019	2020	2021	2022	2023
Import-export d'héroïne	Acc.											1	
	Total											1	

		2000	2013	2014	2015	2016	2017	2018	2019	2020	2021	2022	2023
Vente-traffic d'héroïne	Acc.					2	1						
	Total					2	1						

PH Trafic d'armes

		2000	2013	2014	2015	2016	2017	2018	2019	2020	2021	2022	2023
Commerce et production d'arme à feu et mun.	Acc.			1					1				
	Total			1					1				

		2000	2013	2014	2015	2016	2017	2018	2019	2020	2021	2022	2023
Commerce et production d'arme non à feu	Acc.			1									
	Total			1									



PH Traite des êtres humains

		2000	2013	2014	2015	2016	2017	2018	2019	2020	2021	2022	2023
TEH - exploitation sexuelle	Acc.			1					1	1			
	Total			1					1	1			

PH Violence dans l'espace public

		2000	2013	2014	2015	2016	2017	2018	2019	2020	2021	2022	2023
Violence physique (transport public)	Acc.	1		1	1				1	1		2	
	Tent.							1					
	Total	1		1	1			1	1	1		2	
Violence physique (voie publique)	Acc.	11	7	13	4	8	8	9	8	7	10	11	4
	Tent.		1								1		
	Total	11	8	13	4	8	8	9	8	7	11	11	4
Violence physique (autre endroit public)	Acc.				1	1		1		1		3	1
	Total				1	1		1		1		3	1
Violence physique (endroit accessible au public)	Acc.	17	13	11	15	14	22	12	30	13	8	33	14
	Tent.										2	1	
	Total	17	13	11	15	14	22	12	30	13	10	34	14
Violence sexuelle (voie publique)	Acc.		1	1	1			4			3	2	1
	Total		1	1	1			4			3	2	1
Violence sexuelle (autre endroit public)	Acc.								1	2			
	Total								1	2			
Violence sexuelle (endroit accessible au public)	Acc.	1	1	1			1		1			2	1
	Total	1	1	1			1		1			2	1
Violence psychique (transport public)	Acc.										2		
	Total										2		
Violence psychique (voie publique)	Acc.	7	5	4	3	8	4	5	6	5	9	14	2
	Total	7	5	4	3	8	4	5	6	5	9	14	2
Violence psychique (autre endroit public)	Acc.	2	2					2	1	2		3	
	Total	2	2					2	1	2		3	



PH Violence dans l'espace public

		2000	2013	2014	2015	2016	2017	2018	2019	2020	2021	2022	2023
Violence psychique (endroit accessible au public)	Acc.	8	4	1	4	4	1	7	5	7	1	6	1
	Total	8	4	1	4	4	1	7	5	7	1	6	1
Vol à main armée (transport public)	Acc.				1								
	Total				1								
Vol à main armée (voie publique)	Acc.						1						
	Total						1						
Vol à main armée (endroit accessible au public)	Acc.							1					
	Tent.						1						
	Total						1	1					
Vol avec violence sans arme (voie publique)	Acc.		3	1			1	1					
	Tent.	1			1			1					
	Total	1	3	1	1		1	2					
Vol avec violence sans arme (endr. acces. au pub.)	Acc.	1	1			1	2		1	1		2	
	Tent.								1				
	Total	1	1			1	2		2	1		2	

PH Autre

		2000	2013	2014	2015	2016	2017	2018	2019	2020	2021	2022	2023
Terrorisme, extrémisme et radicalisme	Acc.								1	2			
	Total								1	2			
Cyberharcèlement	Acc.	3	8	12	7	10	5	3	1	11	1	1	2
	Total	3	8	12	7	10	5	3	1	11	1	1	2
Fraude à l'identité	Acc.	3	2	3	2	8	2	5	3	8	3	5	1
	Tent.					1			1				
	Total	3	2	3	2	9	2	5	4	8	3	5	1



STATISTIQUES POLICIERES DE CRIMINALITE

LIEU DE PERPETRATION: COMMUNE

Borgloon

***ANNEXE IV: FAITS ENREGISTRES
NON CRIMINELS***



Borgloon

Faits non criminels

Maladies / Décès / Disparition

	2000	2013	2014	2015	2016	2017	2018	2019	2020	2021	2022	2023
Suicide	5	9	3	5	1	3	1	3	3	2	4	
Personne malade		13	12	10	11	4	15	14	11	14	13	5
Décès suspect			2	1	2		2	4	1	4	4	1
Décès naturel	3	2	1	1	1	3		3	1	1	1	
Disparition (personne disparue)	3	2	5	3	6	10	12	7	5	7	5	1
Accident (sauf roulage)	2	8	7	11	9	3	6	3	6	2	1	
Autres		1		1								
Total	13	35	30	32	30	23	36	34	27	30	28	7

Appels

	2000	2013	2014	2015	2016	2017	2018	2019	2020	2021	2022	2023
Alarme		1										
Appels	1		1	2					1			
Total	1	1	1	2					1			

Problèmes sociaux

	2000	2013	2014	2015	2016	2017	2018	2019	2020	2021	2022	2023
Différends familiaux	24	11	3	6	5	7	16	34	30	46	43	8
Différend (pas de coups)	4		1		1		4	5	5	4	4	
Affaire civile	6	28	14	3	6	5	6	7	3		2	
Protection de la jeunesse	1	2	4	8		1	1	2			3	
Autres	8			4	3	8	4	3	6	10	6	2
Total	43	41	22	21	15	21	31	51	44	60	58	10



Catastrophes

	2000	2013	2014	2015	2016	2017	2018	2019	2020	2021	2022	2023
Fuite de gaz									1			
Dégâts tempête	1	1	1		1						1	
Problèmes causés par l'eau	1											
Autres	1											
Total	3	1	1		1				1		1	

Ordre public

	2000	2013	2014	2015	2016	2017	2018	2019	2020	2021	2022	2023
Troubles		1		1		1			2	1		1
Autres											1	
Total		1		1		1			2	1	1	1

Agissements suspects

	2000	2013	2014	2015	2016	2017	2018	2019	2020	2021	2022	2023
	4	16	9	5	9	4	3	3	4	1	2	1
Total	4	16	9	5	9	4	3	3	4	1	2	1

Objets trouvés

	2000	2013	2014	2015	2016	2017	2018	2019	2020	2021	2022	2023
	3	3	3	3	1		1	1	1	1		
Total	3	3	3	3	1		1	1	1	1		

Objets perdus

	2000	2013	2014	2015	2016	2017	2018	2019	2020	2021	2022	2023
	75	219	274	213	222	151	185	201	150	155	184	32
Total	75	219	274	213	222	151	185	201	150	155	184	32



Autres non-infractions

	2000	2013	2014	2015	2016	2017	2018	2019	2020	2021	2022	2023
Ordonnance de capture		1	1				1	1		1		
Non-respect des conditions			2	2	2	1	7	6	2		2	
Procès-verbal d'information	8	58	37	27	17	17	13	16	11	8	9	
Notification		7	5	3	6	23	6	24	27	36	25	2
Dégradation involontaire câbles (non-télécom)		8	4	2	1	2			2	1		
Comportement lié à une radicalisation violente									2			
Demande signalement surveillance électronique												1
Fonction de contrôle armes				1	1			1		10	5	3
Autres non infractions	4											
Total	12	74	49	35	27	43	27	48	44	56	41	6