

# ***STATISTIQUES POLICIERES DE CRIMINALITE***

---

*LIEU DE PERPETRATION: COMMUNE*

**Bocholt**

***2000 - Trimestre 1 2023***

*Police fédérale - DGRIDRIIBIPOL*

# ***STATISTIQUES POLICIERES DE CRIMINALITE***

---

***LIEU DE PERPETRATION: COMMUNE***

**Bocholt**

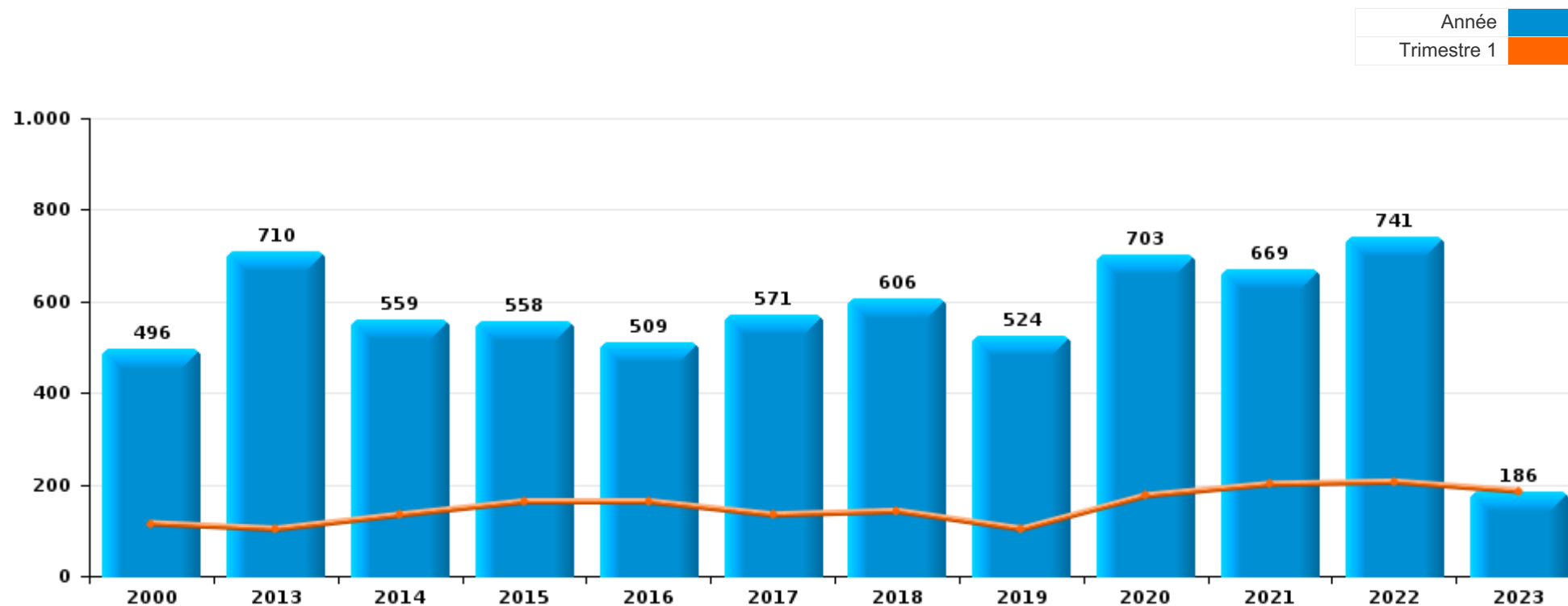
***PARTIE I : INFRACTIONS JUDICIAIRES***

## CRIMINALITE ENREGISTREE COMMISE AU NIVEAU DE LA COMMUNE



### Bocholt

	2000	2013	2014	2015	2016	2017	2018	2019	2020	2021	2022	2023
Nombre total des délits	496	710	559	558	509	571	606	524	703	669	741	186



FPF/DGR/DRI/BIPOL - Statistiques policières de criminalité (date de clôture: 22/09/2023)

Les données pour les années 2001 jusqu'à 2012 ne sont plus publiées mais restent disponibles sur demande auprès du service BIPOL.

Les données pour 2023 ne concernent que le 1er trimestre.



**Bocholt**

	2000	2013	2014	2015	2016	2017	2018	2019	2020	2021	2022	2023
Vol et extorsion	188	216	201	203	151	140	141	133	101	89	115	23
Drogues	33	38	53	73	99	125	95	86	116	140	227	69
Dégradation de la propriété	92	82	71	75	61	76	75	53	54	50	53	15
Infr. contre l'intégrité physique	42	50	54	44	29	55	63	45	52	45	61	11
Fraude	24	26	31	28	31	27	37	32	75	63	92	15
Infr. contre la sécurité publique	17	27	14	23	11	21	26	25	38	28	17	11
Environnement	32	13	27	15	24	20	27	28	18	29	13	3
Infr. contre autres valeurs morales et sentiments	13	31	14	13	11	13	40	26	32	25	24	6
Armes et explosifs	9	127	20	11	13	14	8	4	9	10	9	1
Criminalité informatique		8	4	4	9	7	11	14	50	48	55	10
Registre de population	3	30	16	19	17	12	12	19	7	17	10	1
Infr. contre la famille	12	18	18	16	12	4	16	10	17	26	3	1
Infr. contre les moeurs	7	6	9	8	7	18	19	9	13	17	6	3
Santé publique					2		1		69	37	1	2
Protection de la jeunesse	1	8	8	1	3	14	9	11	9	17	23	1
Infr. contre la foi publique	4	5	3	6	9	5	3	5	7	2	6	5
Ivresse et alcool	1	3	2	1	2	7	6	9	12	3	11	
Législation sur les étrangers	1	1	5	9	4	1	5	3	7	8	7	2
Infr. contre l'autorité publique	1	2	3	2	5	4	4	3	9	7	3	2
Carte d'identité	1	10	1		1			1				
Protection des revenus publics	1		1	1	3	3	1	3				
Protection de la personne	1		1	1	2	1	2		2	2		
Législation économique	1	2		1	2		1	1		1		2
Contravention Code pénal	9					1						
Autres lois spéciales		2		1		2		1	1			2
Infr. contre la liberté individuelle		1		1			2	1	1		3	
Code pénal social								2	2	3	1	
Hormones et dopage		2	1				2		1			1
Autres infractions Code pénal		2									1	
Travail	1		1	1								
Infr. relative au statut juridique de l'enfant					1					1		
Pratiques commerciales	2											
Exercice illégal de l'autorité publique										1		
Infr. contre la Sécurité de l'Etat						1						
Législation sur les élections			1									
Loi du football				1								
Traite des êtres humains									1			
<b>Sous-total</b>	<b>496</b>	<b>710</b>	<b>559</b>	<b>558</b>	<b>509</b>	<b>571</b>	<b>606</b>	<b>524</b>	<b>703</b>	<b>669</b>	<b>741</b>	<b>186</b>
<b>Contravention règlement policier local</b>									26	32	19	9
<b>Sous-total</b>									<b>26</b>	<b>32</b>	<b>19</b>	<b>9</b>
<b>Total</b>	<b>496</b>	<b>710</b>	<b>559</b>	<b>558</b>	<b>509</b>	<b>571</b>	<b>606</b>	<b>524</b>	<b>729</b>	<b>701</b>	<b>760</b>	<b>195</b>

FPF/DGR/DRI/BIPOL - Statistiques policières de criminalité (date de clôture: 22/09/2023)

Les données pour les années 2001 jusqu'à 2012 ne sont plus publiées mais restent disponibles sur demande auprès du service BIPOL.

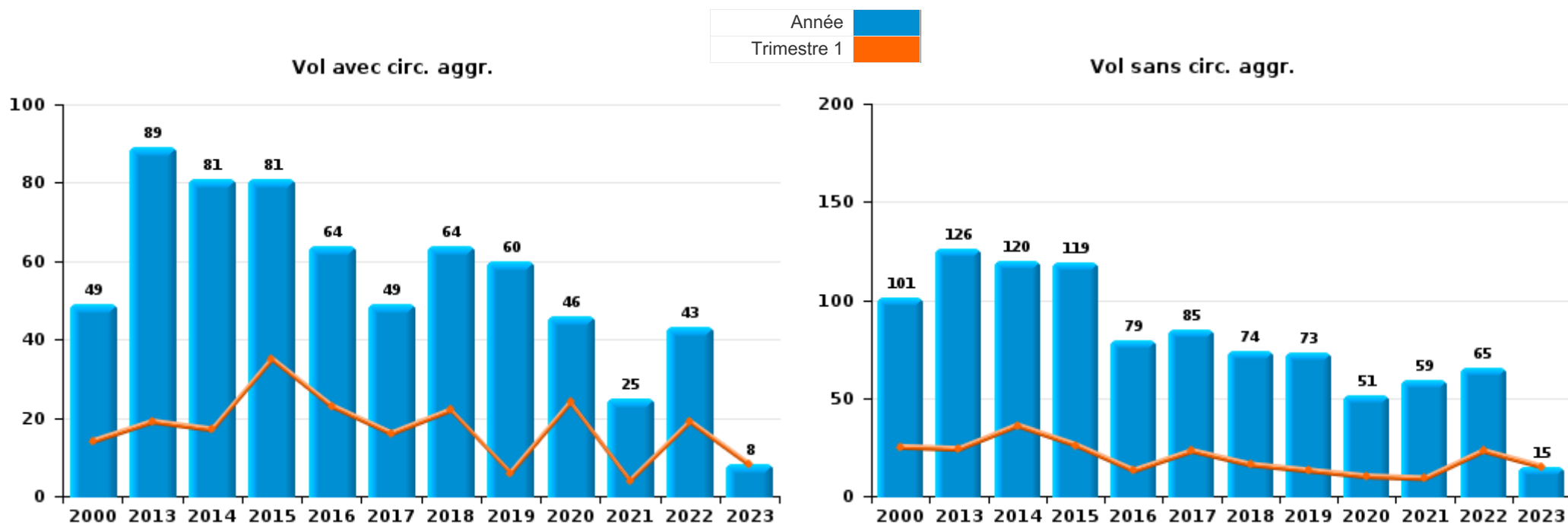
Les données pour 2023 ne concernent que le 1er trimestre.



I.1. Catégorie des infractions : Vol et extorsion (top 5 des infractions au niveau national 2022)

**Bocholt**

	2000	2013	2014	2015	2016	2017	2018	2019	2020	2021	2022	2023
<b>Vol sans circ. aggr.</b>	101	126	120	119	79	85	74	73	51	59	65	15
<b>Vol avec circ. aggr.</b>	49	89	81	81	64	49	64	60	46	25	43	8
<b>Vol non spécifié</b>	37					3	1			2	1	
<b>Extorsion</b>	1	1		3	8	3	2		4	3	6	
<b>Total</b>	<b>188</b>	<b>216</b>	<b>201</b>	<b>203</b>	<b>151</b>	<b>140</b>	<b>141</b>	<b>133</b>	<b>101</b>	<b>89</b>	<b>115</b>	<b>23</b>



PPF/DGR/DRI/BIPOL - Statistiques policières de criminalité (date de clôture: 22/09/2023)  
 Les données pour les années 2001 jusqu'à 2012 ne sont plus publiées mais restent disponibles sur demande auprès du service BIPOL.  
 Les données pour 2023 ne concernent que le 1er trimestre.



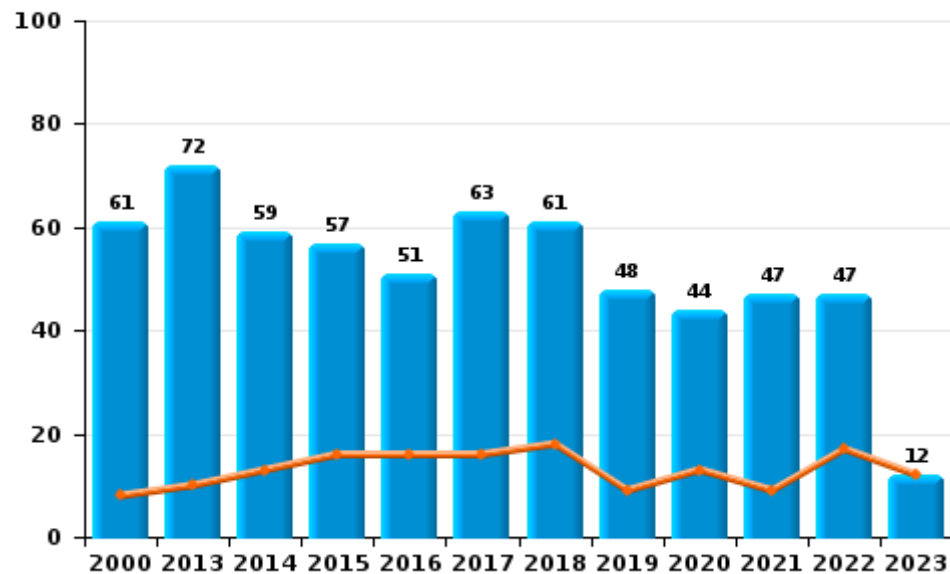
I.2. Catégorie des infractions : Dégradation de la propriété (top 5 des infractions au niveau national 2022)

**Bocholt**

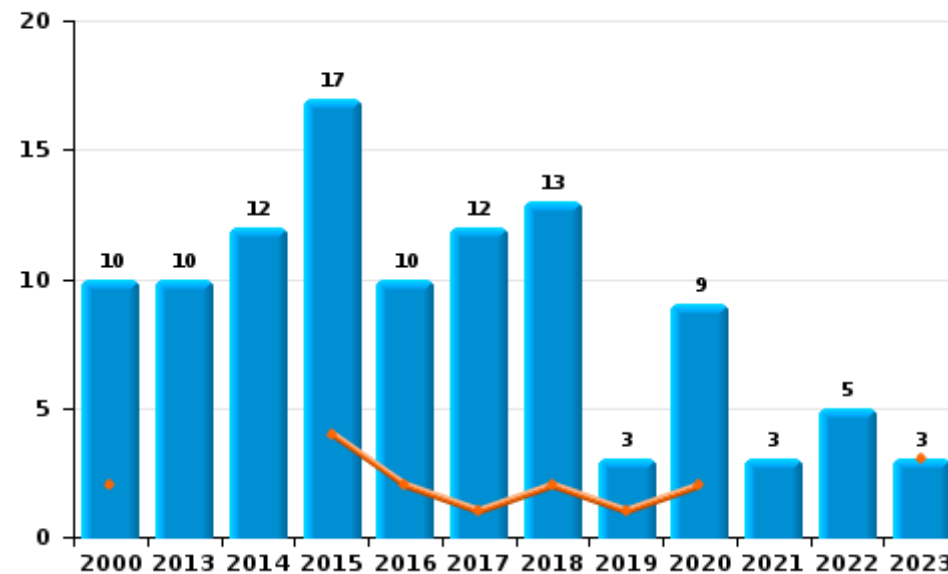
	2000	2013	2014	2015	2016	2017	2018	2019	2020	2021	2022	2023
<b>Vandalisme</b>	61	72	59	57	51	63	61	48	44	47	47	12
<b>Incendie involontaire</b>	8	8	6	10	8	7	8	2	3	3	2	1
<b>Incendie volontaire</b>	2	2	6	7	2	5	5	1	6		3	2
<b>Destruction, dénaturation, dégradation</b>	21			1		1	1	2	1		1	
<b>Total</b>	<b>92</b>	<b>82</b>	<b>71</b>	<b>75</b>	<b>61</b>	<b>76</b>	<b>75</b>	<b>53</b>	<b>54</b>	<b>50</b>	<b>53</b>	<b>15</b>



**Vandalisme**



**Incendie**

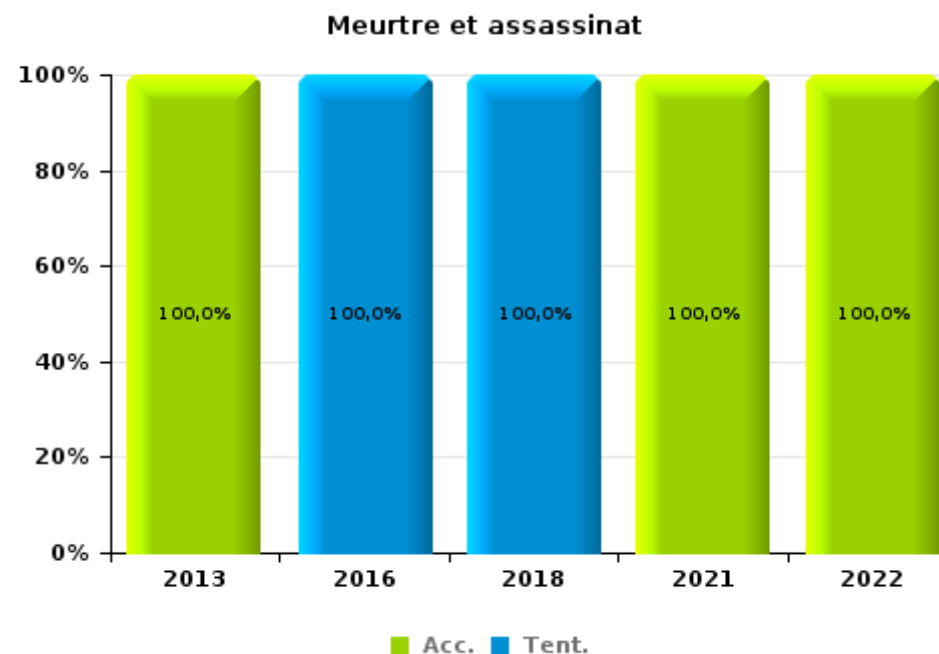
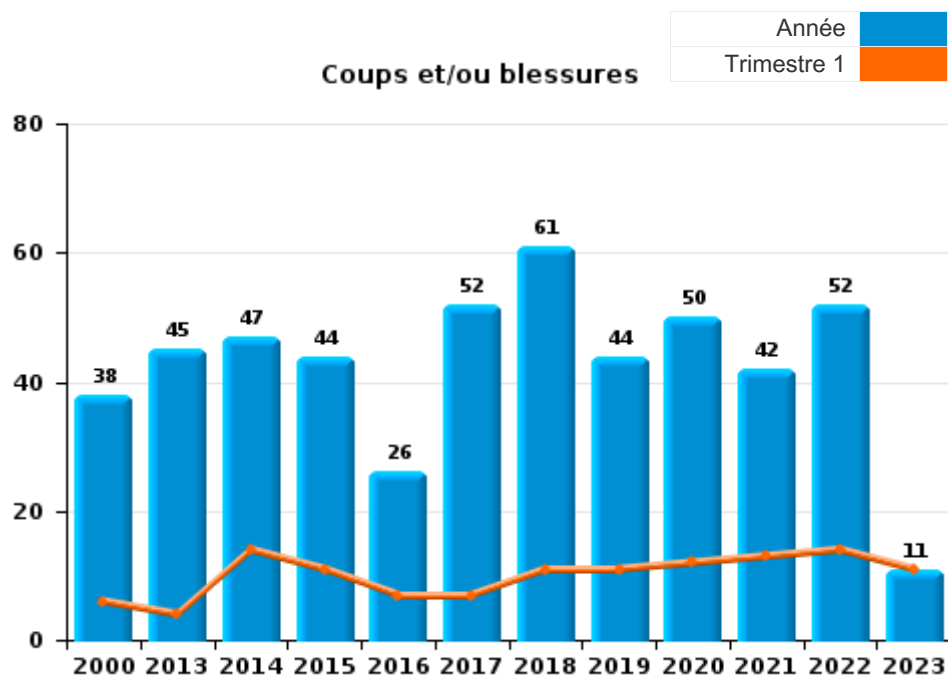




I.3. Catégorie des infractions : Infr. contre l'intégrité physique (top 5 des infractions au niveau national 2022)

**Bocholt**

	2000	2013	2014	2015	2016	2017	2018	2019	2020	2021	2022	2023
<b>Coups et/ou blessures</b>	38	45	47	44	26	52	61	44	50	42	52	11
<b>Autres</b>	4	4	7		1	3	1	1	2	2	8	
<b>Meurtre et assassinat</b>		1			2		1			1	1	
<b>Total</b>	<b>42</b>	<b>50</b>	<b>54</b>	<b>44</b>	<b>29</b>	<b>55</b>	<b>63</b>	<b>45</b>	<b>52</b>	<b>45</b>	<b>61</b>	<b>11</b>



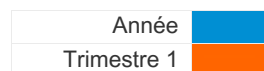
FPF/DGR/DRI/BIPOL - Statistiques policières de criminalité (date de clôture: 22/09/2023)  
 Les données pour les années 2001 jusqu'à 2012 ne sont plus publiées mais restent disponibles sur demande auprès du service BIPOL.  
 Les données pour 2023 ne concernent que le 1er trimestre.



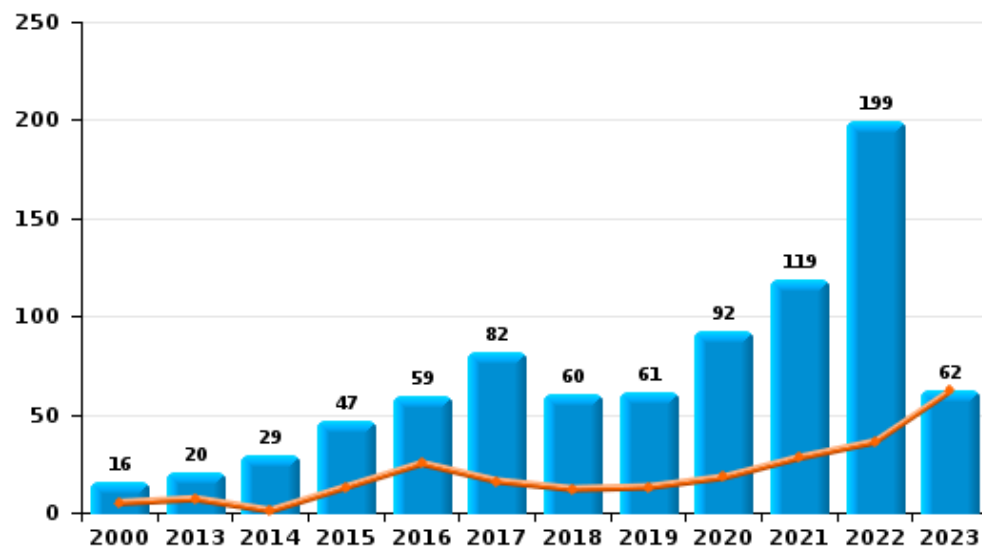
I.4. Catégorie des infractions : Drogues (top 5 des infractions au niveau national 2022)

**Bocholt**

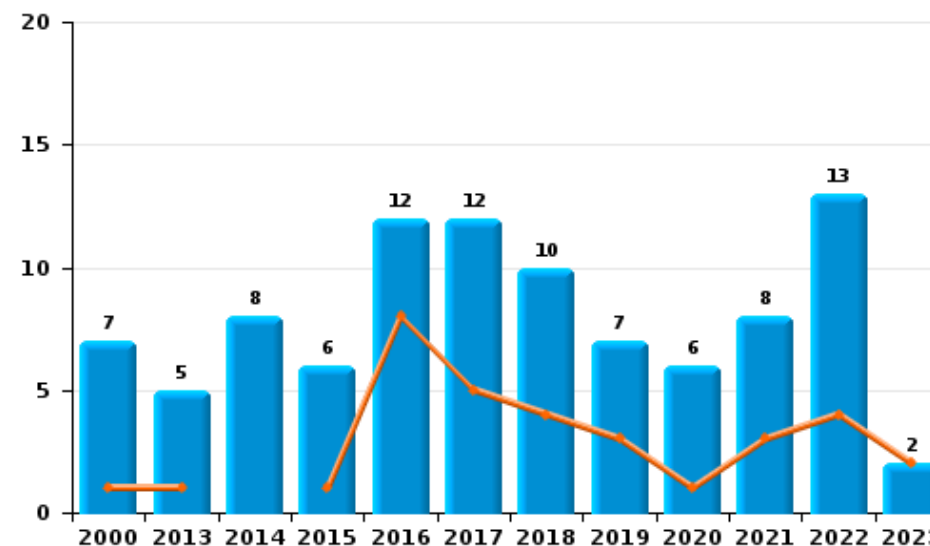
	2000	2013	2014	2015	2016	2017	2018	2019	2020	2021	2022	2023
Détention	16	20	29	47	59	82	60	61	92	119	199	62
Commerce	7	5	8	6	12	12	10	7	6	8	13	2
Importation et exportation	4	6	6	10	10	18	11	4	9	4	8	5
Fabrication		7	5	6	6	7	4	3	8	7	4	
Autres	1		5	3	12	3	7	9		2	2	
Usage	5			1		3	3	2	1		1	
<b>Total</b>	<b>33</b>	<b>38</b>	<b>53</b>	<b>73</b>	<b>99</b>	<b>125</b>	<b>95</b>	<b>86</b>	<b>116</b>	<b>140</b>	<b>227</b>	<b>69</b>



Détention



Commerce



FPF/DGR/DR1/BIPOL - Statistiques policières de criminalité (date de clôture: 22/09/2023)  
 Les données pour les années 2001 jusqu'à 2012 ne sont plus publiées mais restent disponibles sur demande auprès du service BIPOL.  
 Les données pour 2023 ne concernent que le 1er trimestre.





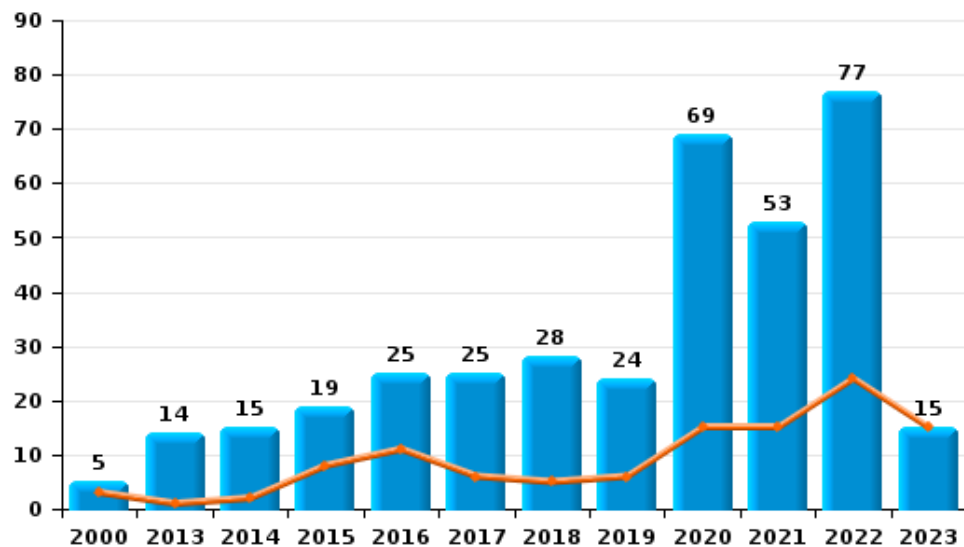
I.5. Catégorie des infractions : Fraude (top 5 des infractions au niveau national 2022)

Bocholt

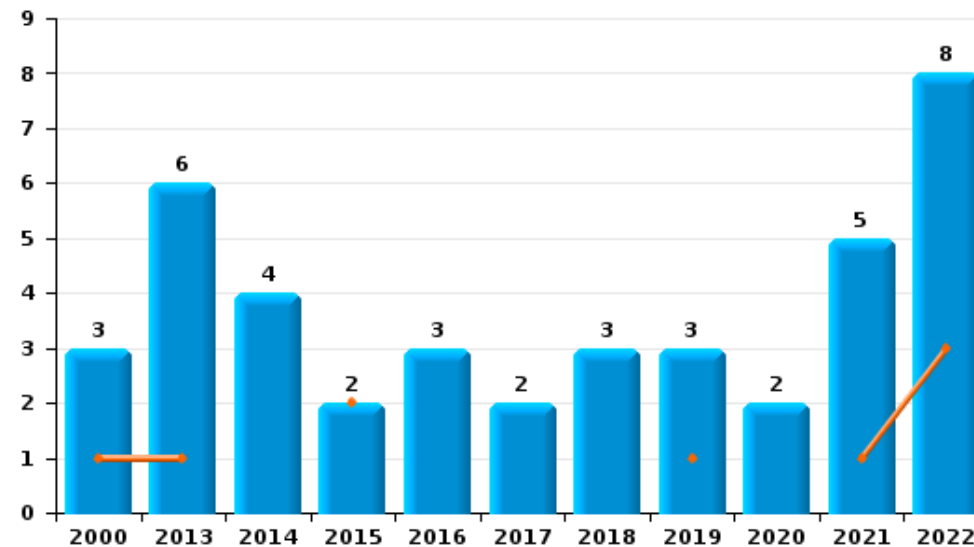
	2000	2013	2014	2015	2016	2017	2018	2019	2020	2021	2022	2023
Escroquerie	5	14	15	19	25	25	28	24	69	53	77	15
Abus de confiance et infr. apparentées	3	6	4	2	3	2	3	3	2	5	8	
Recel	13	1	5	1				2			2	
Fraudes: Autres	1	2	5	4					2	3	3	
Détournement et destruction frauduleuse	2		1	2	1		3	1		2	2	
Infr. liées à l'insolvabilité		1			1		2	2	2			
Grivèlerie		2	1		1		1					
<b>Total</b>	<b>24</b>	<b>26</b>	<b>31</b>	<b>28</b>	<b>31</b>	<b>27</b>	<b>37</b>	<b>32</b>	<b>75</b>	<b>63</b>	<b>92</b>	<b>15</b>



Escroquerie



Abus de confiance et infr. apparentées



FPF/DGR/DRI/BIPOL - Statistiques policières de criminalité (date de clôture: 22/09/2023)

Les données pour les années 2001 jusqu'à 2012 ne sont plus publiées mais restent disponibles sur demande auprès du service BIPOL.  
Les données pour 2023 ne concernent que le 1er trimestre.

# ***STATISTIQUES POLICIERES DE CRIMINALITE***

---

***LIEU DE PERPETRATION: COMMUNE***

**Bocholt**

***PARTIE II : FIGURES CRIMINELLES / PHENOMENES***



**Bocholt**

**FC Vol moyen de transport**

	2000	2013	2014	2015	2016	2017	2018	2019	2020	2021	2022	2023
Vol de voiture	13	17	21	7	6	9	9	7	5	3	2	
Vol de moto		6	1			1		1				
Homejacking											1	
Vol dans les garages			1	2	1	1	1		1			
Vol de vélomoteur	5	3	4	1				3	1	2	2	
Vol de vélo	25	38	38	53	16	18	27	23	12	10	26	5

**FC Cambriolage**

	2000	2013	2014	2015	2016	2017	2018	2019	2020	2021	2022	2023
Cambriolage dans habitation	32	33	35	48	31	18	28	32	18	11	23	1
Cambriolage ds entreprise ou commerce	21	11	8	8	11	3	9	3	7	3	2	2
Cambriolage ds service public ou bâtiment administ	4	2	4	4		2	2		3	2	1	
Vol au bélier	1											
Cambriolage dans bâtiment (total)	53	45	47	60	42	23	39	35	28	16	26	3



**FC Vol autre**

	2000	2013	2014	2015	2016	2017	2018	2019	2020	2021	2022	2023
Vol à main armée	1		1	1	1	5	1			1		
Vol avec violence sans arme	2	1		3	6	6	3	2	4	3	6	
Vol dans ou sur un véhicule	16	25	22	9	12	8	5	12	10	9	8	1
Vol d'armes et explosifs		3	1		1			1				
Arrachage de sac à main						1						
Vol à l'arraché						1	1					
Vol à la tire	2	3	2	3	1			1	2	3		
Vol à l'étalage		6	6	1	5	7	6	5	1	5	6	5
Vol par ruse	1	1	3	2	7	5	2	2	1	1	1	
Vol de métaux		8	2	1	1	5		2		2	1	2
Vol sur les chantiers	5			1	2		1	5		1	3	
Vol d'animaux	2			2	1	2	3		1	1	1	1
Vol de cargaison		3		2					1		2	

**Criminalité ICT**

	2000	2013	2014	2015	2016	2017	2018	2019	2020	2021	2022	2023
Fraude de cartes de paiements			1	3		2	4	1	2	2	1	
Phishing		4		1		1		4	30	23	32	4
Ransomware								1				
Shouldersurfing							1		1			
Skimming								1				

**FC Autre**

	2000	2013	2014	2015	2016	2017	2018	2019	2020	2021	2022	2023
Violence contre les métiers d'intérêt général	1	1	1	3	1	1		1	2			1
Graffiti				1			3		1	1		
Dégradation de voiture	6	27	20	27	20	29	24	24	16	15	17	8
Rixe au couteau			3		1		2	1		1		



**PH Violence intrafamiliale (VIF)**

	2000	2013	2014	2015	2016	2017	2018	2019	2020	2021	2022	2023
VIF: physique, dans le couple	2	12	14	14	7	20	22	14	16	13	17	3
VIF: physique, envers des descendants		1	1	1		1	1	3	2	4	6	
VIF: physique, envers d'autres membres	8	4	3	1	2	3	4	4	3	9	1	1
VIF: sexuelle, envers des descendants			2	2			1			1		1
VIF: psychique, dans le couple	7	20	19	15	15	9	18	14	26	28	4	2
VIF: psychique, envers des descendants					1		1	1	2	1	1	
VIF: psychique, envers d'autres membres				1	1				4	1		
VIF: économique, dans le couple		1		2	3	1	1	2	4			
VIF: économique, envers des descendants					2			1				
VIF: économique, envers d'autres membres	5	2	4	2				1	1	1		

**PH Hormones et dopage**

	2000	2013	2014	2015	2016	2017	2018	2019	2020	2021	2022	2023
Dopage humain		2	1				1		2			1
Engraissement illégal		1		1								

**PH Drogues**

	2000	2013	2014	2015	2016	2017	2018	2019	2020	2021	2022	2023
Vente de cocaïne			1		1	2	2			1	2	
Import-export de cocaïne		1	1		1		2		1	1	1	
Production de drogues synthétiques					1			1		1	2	
Import-export de drogues synthétiques		1	2	1	2	2	1	1	1			1
Vente de drogues synthétiques		3	3	1	2	1	4	4	2	2	5	2
Production de cannabis (culture)		7	3	4	3	4	3		4	2	1	
Import-export de cannabis en grande quantité												1
Vente de cannabis en grande quantité												1



**PH Trafic d'armes**

	2000	2013	2014	2015	2016	2017	2018	2019	2020	2021	2022	2023
Commerce et production d'arme à feu et mun.							1					
Commerce et production d'arme non à feu			1									

**PH Traite des êtres humains**

	2000	2013	2014	2015	2016	2017	2018	2019	2020	2021	2022	2023
TEH - exploitation sexuelle			1				1		2			

**PH Violence dans l'espace public**

	2000	2013	2014	2015	2016	2017	2018	2019	2020	2021	2022	2023
Violence physique (transport public)										1		
Violence physique (voie publique)	4	8	8	9	5	13	12	9	3	4	8	6
Violence physique (autre endroit public)	1	1	1				2		2		1	
Violence physique (endroit accessible au public)	12	11	11	19	8	12	15	9	8	6	15	1
Violence sexuelle (voie publique)	4		2	2						1		1
Violence sexuelle (autre endroit public)	2	1			3	1	1					
Violence sexuelle (endroit accessible au public)		1	1	1	1	2	2	2	1	2	2	
Violence psychique (voie publique)	1	4	1	8	1	6	9	12	7	7	6	
Violence psychique (autre endroit public)		2	1				1					1
Violence psychique (endroit accessible au public)	2	4		6	2	5	5	7	7	3	5	
Vol à main armée (voie publique)	1					1				1		
Vol à main armée (endroit accessible au public)			1	1		2	1					
Vol avec violence sans arme (voie publique)					1				1		1	
Vol avec violence sans arme (autre endroit public)							1					
Vol avec violence sans arme (endr. acces. au pub.)	1	1				1		1		1		



PH Autre

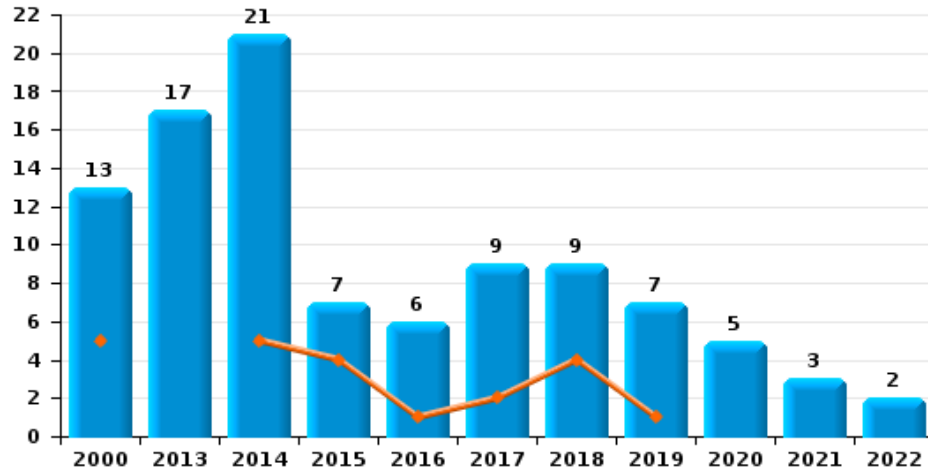
	2000	2013	2014	2015	2016	2017	2018	2019	2020	2021	2022	2023
Faux policiers											1	
Terrorisme, extrémisme et radicalisme		1										
Cyberharcèlement	2	10	4	6	2	5	17	4	18	15	8	1
Fraude à l'identité		3	1	2	4	1	8	6	13	3	5	4



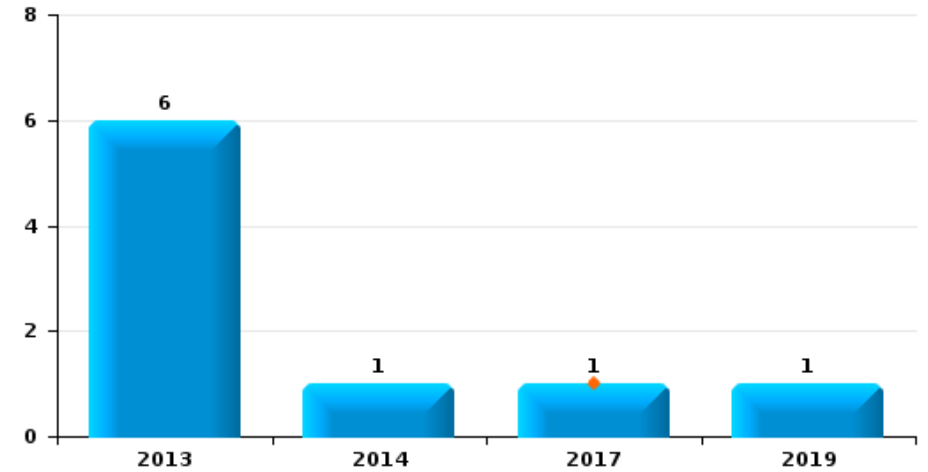
**Bocholt**

Année	<span style="color: blue;">■</span>
Trimestre 1	<span style="color: orange;">■</span>

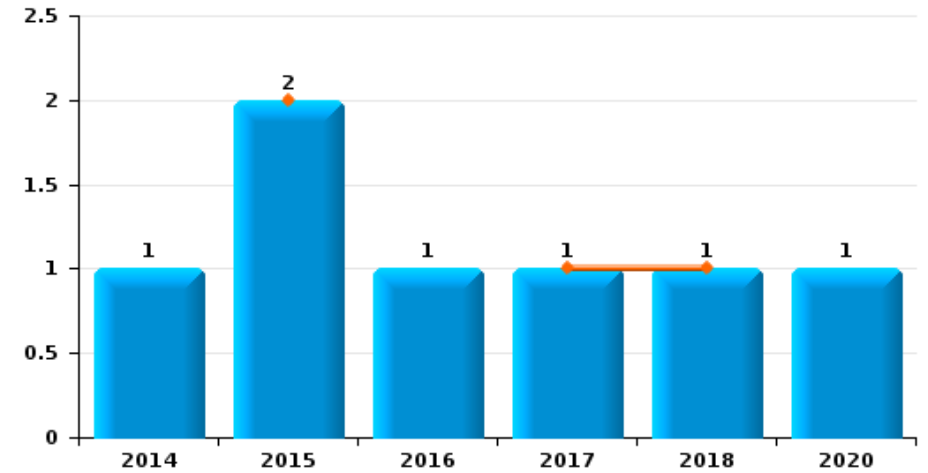
**Vol de voiture**



**Vol de moto**



**Vol dans les garages**



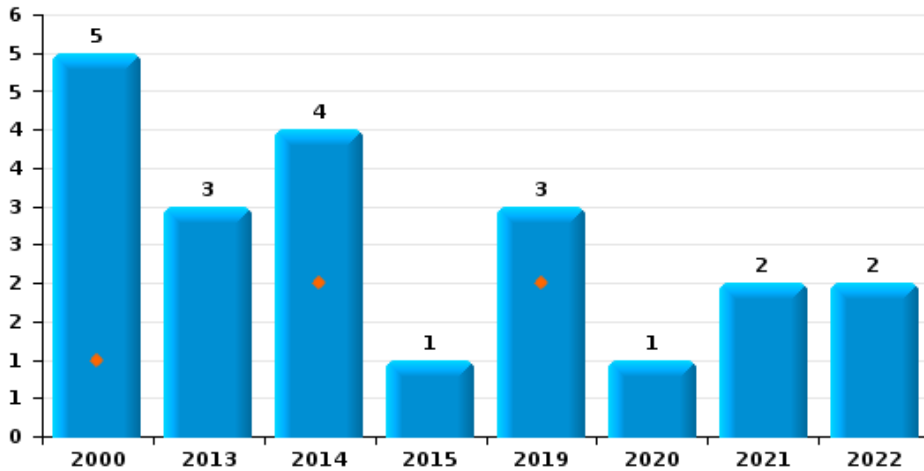




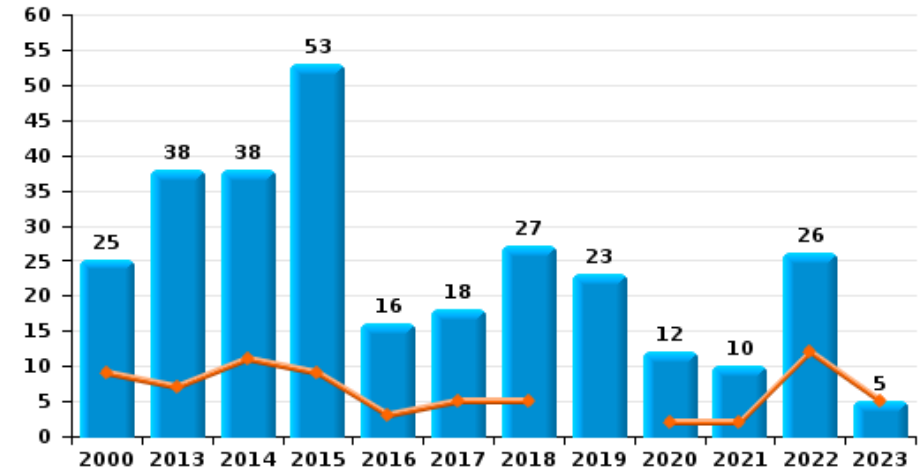
**Bocholt**

Année ■  
Trimestre 1 ■

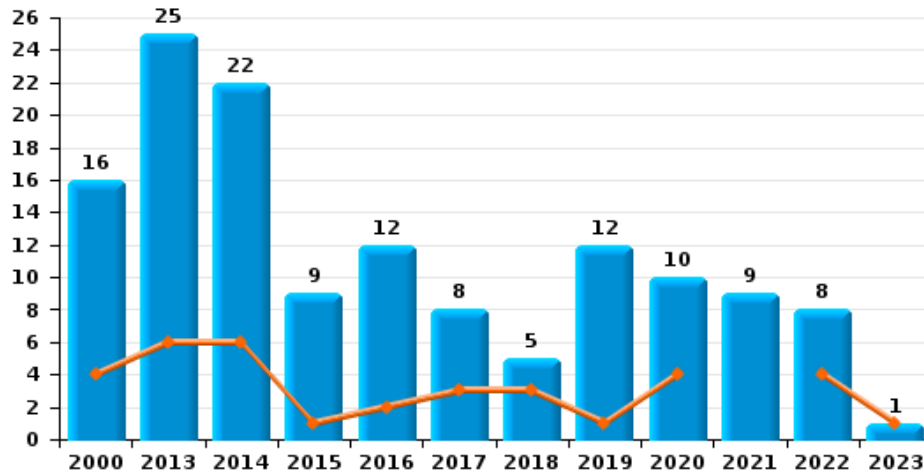
**Vol de vélomoteur**



**Vol de vélo**

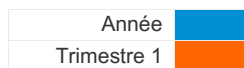


**Vol dans ou sur un véhicule**

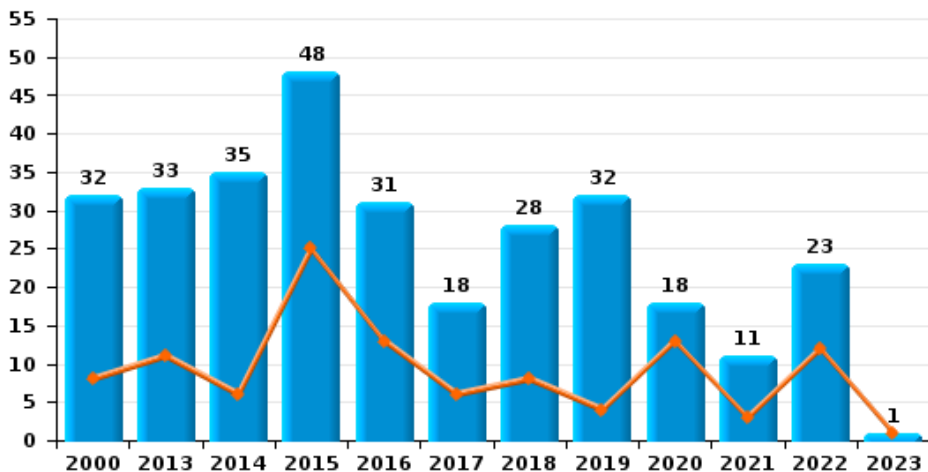




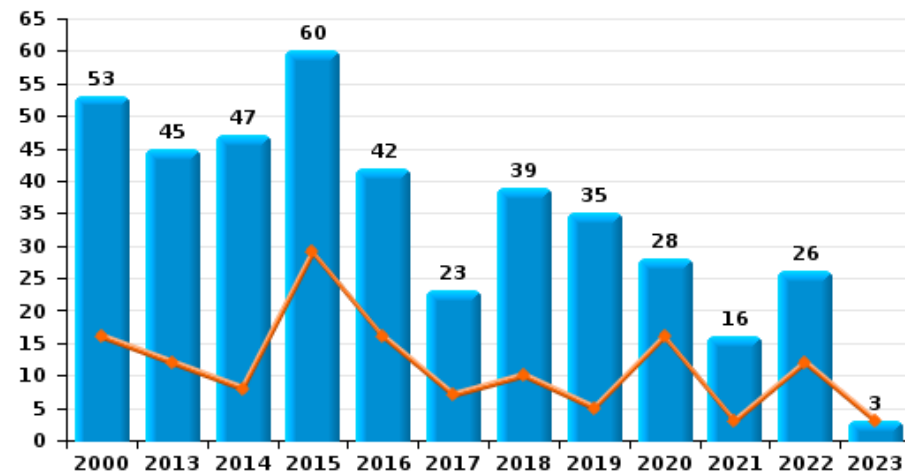
**Bocholt**



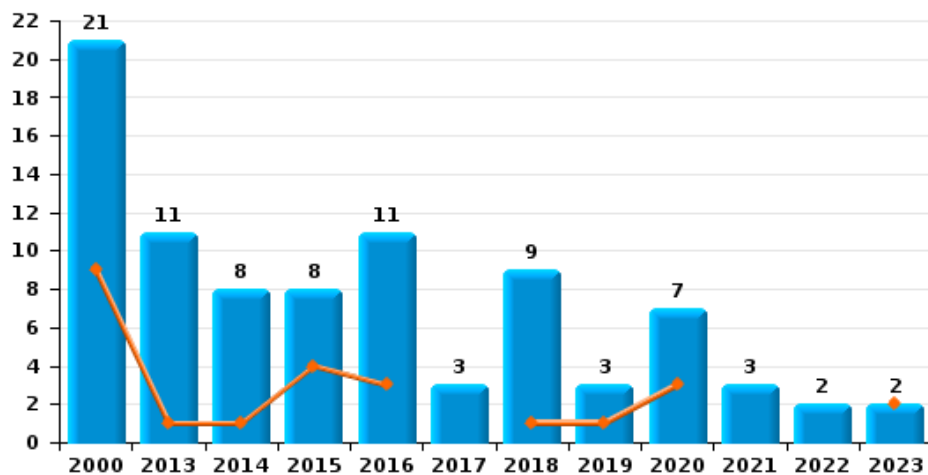
**Cambriolage dans habitation**



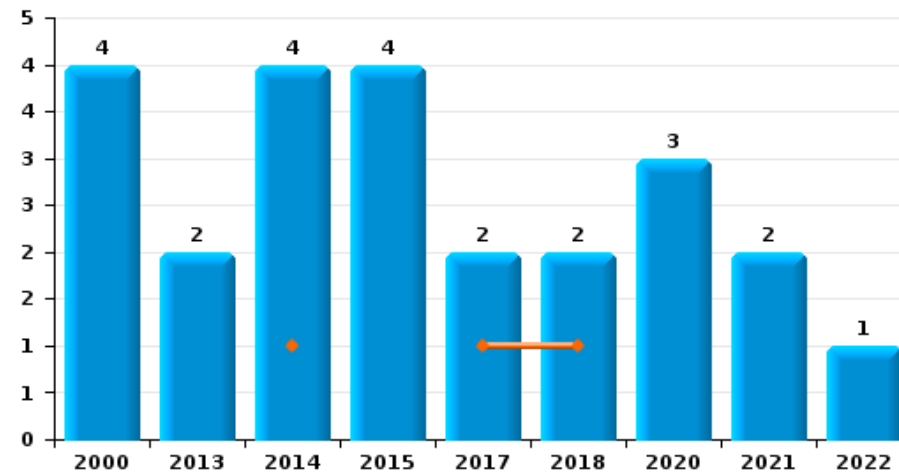
**Cambriolage dans bâtiment (total)**



**Cambriolage ds entreprise ou commerce**

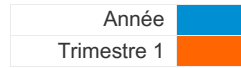


**Cambriolage ds service public ou bâtiment administratif**

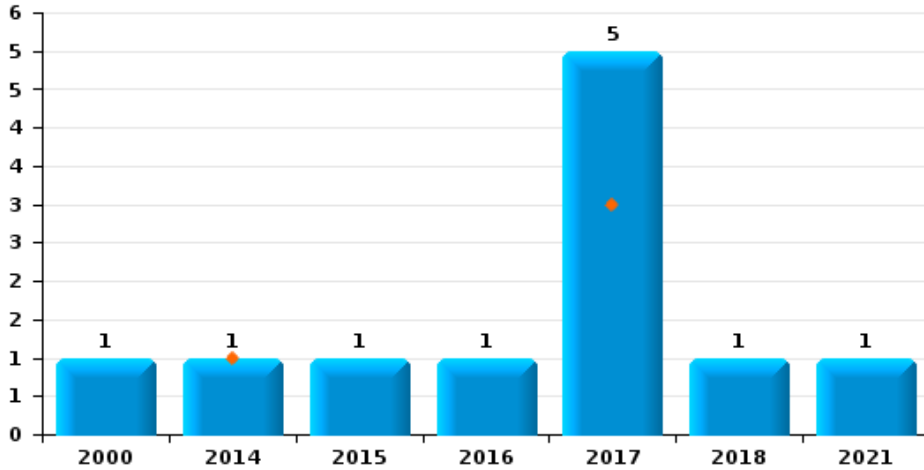




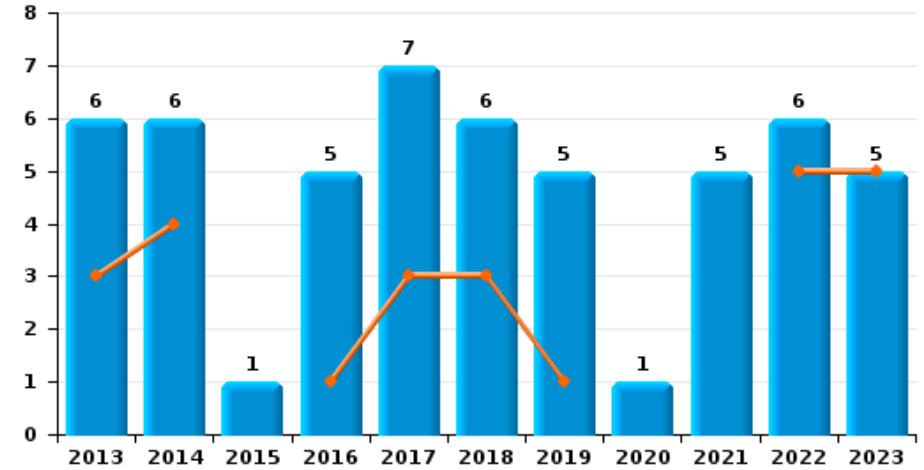
**Bocholt**



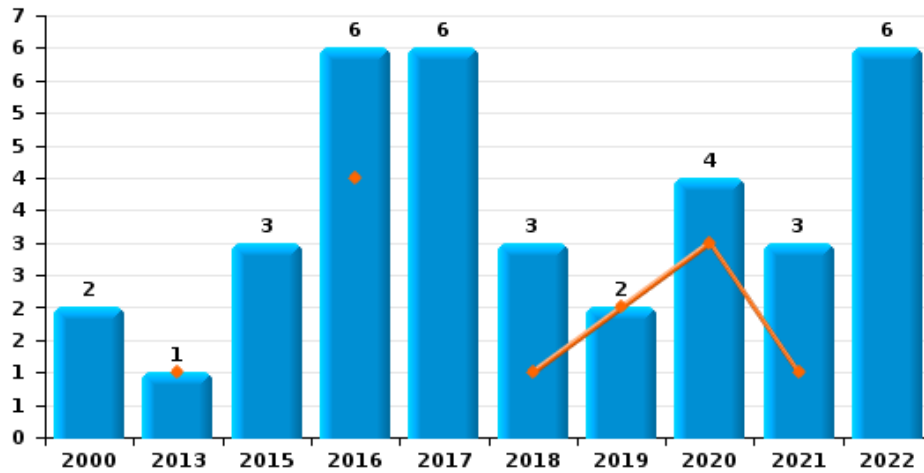
**Vol à main armée**



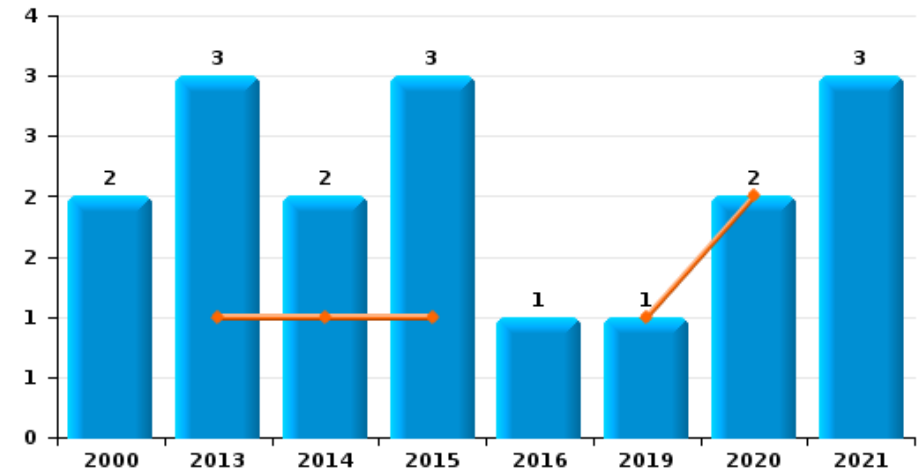
**Vol à l'étalage**



**Vol avec violence sans arme**



**Vol à la tire**

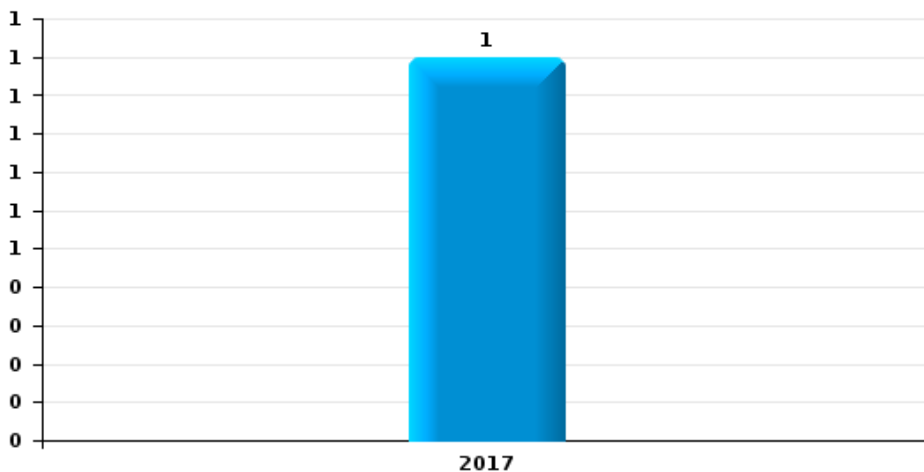




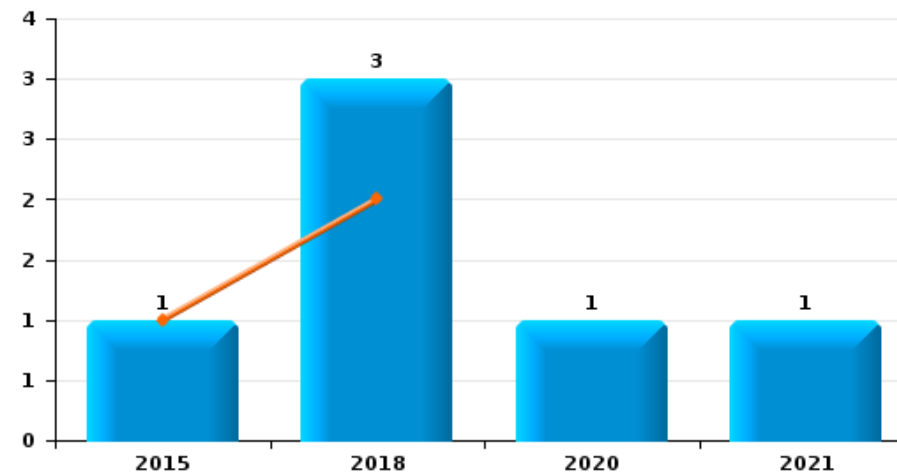
**Bocholt**

Année	<span style="color: blue;">■</span>
Trimestre 1	<span style="color: orange;">■</span>

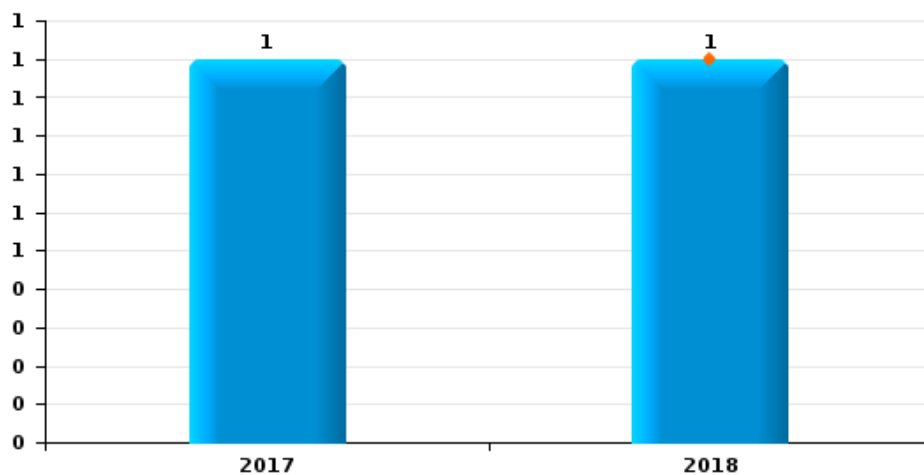
**Arrachage de sac à main**



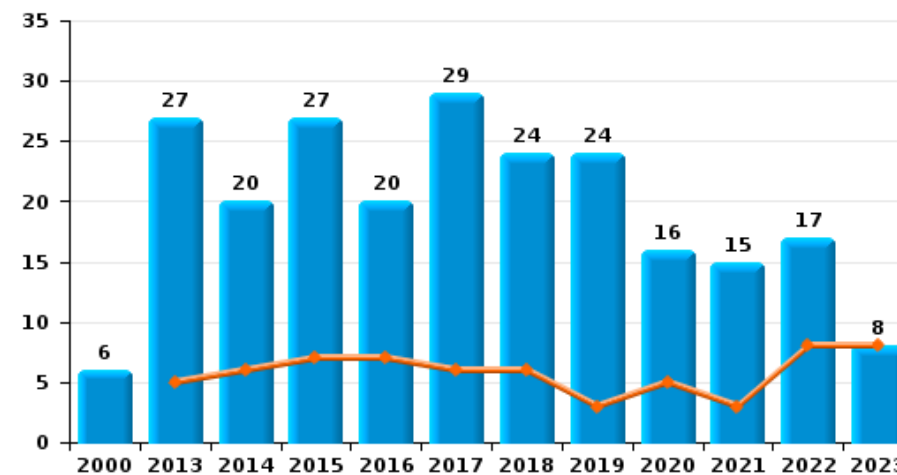
**Graffiti**



**Vol à l'arraché**



**Dégradation de voiture**





**Bocholt**

**FC Vol moyen de transport**

		2000	2013	2014	2015	2016	2017	2018	2019	2020	2021	2022	2023
Vol de voiture	Trim 1	5		5	4	1	2	4	1				
	Trim 2	3	7	11	2	2	1	2		1	1	1	
	Trim 3	3	1	2	1	1	5	1		4	1		
	Trim 4	2	9	3		2	1	2	6		1	1	
	<b>Total</b>	<b>13</b>	<b>17</b>	<b>21</b>	<b>7</b>	<b>6</b>	<b>9</b>	<b>9</b>	<b>7</b>	<b>5</b>	<b>3</b>	<b>2</b>	
Vol de moto	Trim 1						1						
	Trim 2		5										
	Trim 3			1									
	Trim 4		1						1				
	<b>Total</b>		<b>6</b>	<b>1</b>			<b>1</b>		<b>1</b>				
Homejacking	Trim 4											1	
	<b>Total</b>											<b>1</b>	
Vol dans les garages	Trim 1				2		1	1					
	Trim 2					1							
	Trim 3									1			
	Trim 4			1									
	<b>Total</b>			<b>1</b>	<b>2</b>	<b>1</b>	<b>1</b>	<b>1</b>			<b>1</b>		
Vol de vélomoteur	Trim 1	1		2					2				
	Trim 2	2		2	1					1		1	
	Trim 3	1	2								1		
	Trim 4	1	1						1		1	1	
	<b>Total</b>	<b>5</b>	<b>3</b>	<b>4</b>	<b>1</b>				<b>3</b>	<b>1</b>	<b>2</b>	<b>2</b>	
Vol de vélo	Trim 1	9	7	11	9	3	5	5		2	2	12	5
	Trim 2	6	8	3	21	6	4	3	12	5	2	3	
	Trim 3	6	11	15	14	3	4	13	4	4	4	1	
	Trim 4	4	12	9	9	4	5	6	7	1	2	10	
	<b>Total</b>	<b>25</b>	<b>38</b>	<b>38</b>	<b>53</b>	<b>16</b>	<b>18</b>	<b>27</b>	<b>23</b>	<b>12</b>	<b>10</b>	<b>26</b>	<b>5</b>



FC Cambriolage

		2000	2013	2014	2015	2016	2017	2018	2019	2020	2021	2022	2023
Cambriolage dans habitation	Trim 1	8	11	6	25	13	6	8	4	13	3	12	1
	Trim 2	3	8	8	7	2	2	4	4	2	3	4	
	Trim 3	15	3	3	5	5	4	5	5	2	2	5	
	Trim 4	6	11	18	11	11	6	11	19	1	3	2	
<b>Total</b>		<b>32</b>	<b>33</b>	<b>35</b>	<b>48</b>	<b>31</b>	<b>18</b>	<b>28</b>	<b>32</b>	<b>18</b>	<b>11</b>	<b>23</b>	<b>1</b>
Cambriolage ds entreprise ou commerce	Trim 1	9	1	1	4	3		1	1	3			2
	Trim 2	6	7	4		3		1		2	1	2	
	Trim 3	2		2	4	3	1	5	1	1	1		
	Trim 4	4	3	1		2	2	2	1	1	1		
<b>Total</b>		<b>21</b>	<b>11</b>	<b>8</b>	<b>8</b>	<b>11</b>	<b>3</b>	<b>9</b>	<b>3</b>	<b>7</b>	<b>3</b>	<b>2</b>	<b>2</b>
Cambriolage ds service public ou bâtiment administ	Trim 1			1			1	1					
	Trim 2		2	2	2					2	1		
	Trim 3	2			2		1					1	
	Trim 4	2		1				1		1	1		
<b>Total</b>		<b>4</b>	<b>2</b>	<b>4</b>	<b>4</b>		<b>2</b>	<b>2</b>		<b>3</b>	<b>2</b>	<b>1</b>	
Vol au bélier	Trim 2	1											
<b>Total</b>		<b>1</b>											
Cambriolage dans bâtiment (total)	Trim 1	16	12	8	29	16	7	10	5	16	3	12	3
	Trim 2	8	16	14	9	5	2	5	4	6	5	6	
	Trim 3	18	3	5	11	8	6	10	6	3	3	6	
	Trim 4	11	14	20	11	13	8	14	20	3	5	2	
<b>Total</b>		<b>53</b>	<b>45</b>	<b>47</b>	<b>60</b>	<b>42</b>	<b>23</b>	<b>39</b>	<b>35</b>	<b>28</b>	<b>16</b>	<b>26</b>	<b>3</b>



FC Vol autre

		2000	2013	2014	2015	2016	2017	2018	2019	2020	2021	2022	2023
Vol à main armée	Trim 1			1			3						
	Trim 2						1	1			1		
	Trim 3				1		1						
	Trim 4	1				1							
	<b>Total</b>	<b>1</b>		<b>1</b>	<b>1</b>	<b>1</b>	<b>5</b>	<b>1</b>				<b>1</b>	
Vol avec violence sans arme	Trim 1		1			4		1	2	3	1		
	Trim 2	2			1		2	1				1	
	Trim 3			2				1			1	2	
	Trim 4				2	4				1	1	3	
	<b>Total</b>	<b>2</b>	<b>1</b>		<b>3</b>	<b>6</b>	<b>6</b>	<b>3</b>	<b>2</b>	<b>4</b>	<b>3</b>	<b>6</b>	
Vol dans ou sur un véhicule	Trim 1	4	6	6	1	2	3	3	1	4		4	1
	Trim 2	3	9	4	3	2	2		2	2	3	2	
	Trim 3	4	8	8	1	6			3	1	5		
	Trim 4	5	2	4	4	2	3	2	6	3	1	2	
	<b>Total</b>	<b>16</b>	<b>25</b>	<b>22</b>	<b>9</b>	<b>12</b>	<b>8</b>	<b>5</b>	<b>12</b>	<b>10</b>	<b>9</b>	<b>8</b>	<b>1</b>
Vol d'armes et explosifs	Trim 1		2										
	Trim 2		1										
	Trim 3			1									
	Trim 4					1			1				
	<b>Total</b>		<b>3</b>	<b>1</b>		<b>1</b>			<b>1</b>				
Arrachage de sac à main	Trim 4						1						
<b>Total</b>						<b>1</b>							
Vol à l'arraché	Trim 1							1					
	Trim 4						1						
	<b>Total</b>					<b>1</b>	<b>1</b>						



FC Vol autre

		2000	2013	2014	2015	2016	2017	2018	2019	2020	2021	2022	2023
Vol à la tire	Trim 1		1	1	1				1	2			
	Trim 2			1							1		
	Trim 3	1			2	1					1		
	Trim 4	1	2								1		
	<b>Total</b>	<b>2</b>	<b>3</b>	<b>2</b>	<b>3</b>	<b>1</b>				<b>1</b>	<b>2</b>	<b>3</b>	
Vol à l'étalage	Trim 1		3	4		1	3	3	1			5	5
	Trim 2			1		2	2	2	2		1		
	Trim 3				1		2			1	1		
	Trim 4		3	1		2		1	2		3	1	
	<b>Total</b>		<b>6</b>	<b>6</b>	<b>1</b>	<b>5</b>	<b>7</b>	<b>6</b>	<b>5</b>	<b>1</b>	<b>5</b>	<b>6</b>	<b>5</b>
Vol par ruse	Trim 1			1		3	2		1	1			
	Trim 2				1	1	2		1				
	Trim 3			2	1			2			1	1	
	Trim 4	1	1			3	1						
	<b>Total</b>	<b>1</b>	<b>1</b>	<b>3</b>	<b>2</b>	<b>7</b>	<b>5</b>	<b>2</b>	<b>2</b>	<b>1</b>	<b>1</b>	<b>1</b>	
Vol de métaux	Trim 1						2		1				2
	Trim 2		1	2							1		
	Trim 3		1			1			1		1		
	Trim 4		6		1		3					1	
	<b>Total</b>		<b>8</b>	<b>2</b>	<b>1</b>	<b>1</b>	<b>5</b>		<b>2</b>		<b>2</b>	<b>1</b>	<b>2</b>
Vol sur les chantiers	Trim 1	2										2	
	Trim 2	2			1			1			1		
	Trim 3								2				
	Trim 4	1				2			3			1	
	<b>Total</b>	<b>5</b>			<b>1</b>	<b>2</b>		<b>1</b>	<b>5</b>		<b>1</b>	<b>3</b>	





FC Vol autre

		2000	2013	2014	2015	2016	2017	2018	2019	2020	2021	2022	2023
Vol d'animaux	Trim 1	1			1	1	1						1
	Trim 2				1						1	1	
	Trim 3						1	2					
	Trim 4	1						1		1			
	<b>Total</b>	<b>2</b>			<b>2</b>	<b>1</b>	<b>2</b>	<b>3</b>			<b>1</b>	<b>1</b>	<b>1</b>
Vol de cargaison	Trim 1				1							2	
	Trim 2		1										
	Trim 3		2										
	Trim 4				1					1			
	<b>Total</b>		<b>3</b>		<b>2</b>					<b>1</b>		<b>2</b>	



Criminalité ICT

		2000	2013	2014	2015	2016	2017	2018	2019	2020	2021	2022	2023
Fraude de cartes de paiements	Trim 1				3		1	1	1	1	1		
	Trim 2							1					
	Trim 3					1	1			1			
	Trim 4			1				1			1	1	
<b>Total</b>				<b>1</b>	<b>3</b>		<b>2</b>	<b>4</b>	<b>1</b>	<b>2</b>	<b>2</b>	<b>1</b>	
Phishing	Trim 1		1		1					9	7	12	4
	Trim 2						1		1	7	2	12	
	Trim 3		1						1	7	3	7	
	Trim 4		2						2	7	11	1	
<b>Total</b>			<b>4</b>		<b>1</b>		<b>1</b>		<b>4</b>	<b>30</b>	<b>23</b>	<b>32</b>	<b>4</b>
Ransomware	Trim 1								1				
	<b>Total</b>								<b>1</b>				
Shouldersurfing	Trim 1									1			
	Trim 3							1					
	<b>Total</b>							<b>1</b>		<b>1</b>			
Skimming	Trim 1								1				
	<b>Total</b>								<b>1</b>				



FC Autre

		2000	2013	2014	2015	2016	2017	2018	2019	2020	2021	2022	2023
Violence contre les métiers d'intérêt général	Trim 1				1	1			1				1
	Trim 2		1				1			1			
	Trim 3	1		1						1			
	Trim 4				2								
<b>Total</b>		<b>1</b>	<b>1</b>	<b>1</b>	<b>3</b>	<b>1</b>	<b>1</b>		<b>1</b>	<b>2</b>			<b>1</b>
Graffiti	Trim 1				1			2					
	Trim 3							1					
	Trim 4									1	1		
<b>Total</b>					<b>1</b>			<b>3</b>		<b>1</b>	<b>1</b>		
Dégradation de voiture	Trim 1		5	6	7	7	6	6	3	5	3	8	8
	Trim 2		1	6	11	5	8	8	4	4	4	3	
	Trim 3	2	13	5	4	5	5	7	8	2	3	4	
	Trim 4	4	8	3	5	3	10	3	9	5	5	2	
<b>Total</b>		<b>6</b>	<b>27</b>	<b>20</b>	<b>27</b>	<b>20</b>	<b>29</b>	<b>24</b>	<b>24</b>	<b>16</b>	<b>15</b>	<b>17</b>	<b>8</b>
Rixe au couteau	Trim 1				1			1			1		
	Trim 3			1				1					
	Trim 4			2					1				
<b>Total</b>				<b>3</b>		<b>1</b>		<b>2</b>	<b>1</b>		<b>1</b>		



PH Violence intrafamiliale (VIF)

		2000	2013	2014	2015	2016	2017	2018	2019	2020	2021	2022	2023
VIF: physique, dans le couple	Trim 1	1		4	2	1	3	4	2	5	4	4	3
	Trim 2		2	5	3	1	6	5	1	1	1	4	
	Trim 3	1	7	4	6	2	7	5	5	5	5	3	
	Trim 4		3	1	3	3	4	8	6	5	3	6	
	<b>Total</b>	<b>2</b>	<b>12</b>	<b>14</b>	<b>14</b>	<b>7</b>	<b>20</b>	<b>22</b>	<b>14</b>	<b>16</b>	<b>13</b>	<b>17</b>	<b>3</b>
VIF: physique, envers des descendants	Trim 1										1	3	
	Trim 2							1			1	2	
	Trim 3			1	1				2	1			
	Trim 4		1				1		1	1	2	1	
	<b>Total</b>		<b>1</b>	<b>1</b>	<b>1</b>		<b>1</b>	<b>1</b>	<b>3</b>	<b>2</b>	<b>4</b>	<b>6</b>	
VIF: physique, envers d'autres membres	Trim 1	3	1			1		1	2		3		1
	Trim 2	2	1	1				2	1	1	2	1	
	Trim 3		1	1		1	1			1	1		
	Trim 4	3	1	1	1		2	1	1	1	3		
	<b>Total</b>	<b>8</b>	<b>4</b>	<b>3</b>	<b>1</b>	<b>2</b>	<b>3</b>	<b>4</b>	<b>4</b>	<b>3</b>	<b>9</b>	<b>1</b>	<b>1</b>
VIF: sexuelle, envers des descendants	Trim 1			1	1			1					1
	Trim 2			1									
	Trim 3				1								
	Trim 4										1		
	<b>Total</b>			<b>2</b>	<b>2</b>			<b>1</b>			<b>1</b>		<b>1</b>
VIF: psychique, dans le couple	Trim 1		4	4	6	5	3		2	5	15	3	2
	Trim 2	4	2	3	1	3	2	6	3	2	3		
	Trim 3	1	7	3	4	6	1	5	7	9	4	1	
	Trim 4	2	7	9	4	1	3	7	2	10	6		
	<b>Total</b>	<b>7</b>	<b>20</b>	<b>19</b>	<b>15</b>	<b>15</b>	<b>9</b>	<b>18</b>	<b>14</b>	<b>26</b>	<b>28</b>	<b>4</b>	<b>2</b>
VIF: psychique, envers des descendants	Trim 1											1	
	Trim 3					1			1	2			
	Trim 4							1			1		
	<b>Total</b>					<b>1</b>		<b>1</b>	<b>1</b>	<b>2</b>	<b>1</b>	<b>1</b>	



PH Violence intrafamiliale (VIF)

		2000	2013	2014	2015	2016	2017	2018	2019	2020	2021	2022	2023
VIF: psychique, envers d'autres membres	Trim 1									1			
	Trim 2				1	1				1			
	Trim 3									1			
	Trim 4									1	1		
<b>Total</b>					<b>1</b>	<b>1</b>				<b>4</b>	<b>1</b>		
VIF: économique, dans le couple	Trim 1		1		1	1				1			
	Trim 2					1		1		2			
	Trim 3								1				
	Trim 4				1	1	1		1	1			
<b>Total</b>			<b>1</b>		<b>2</b>	<b>3</b>	<b>1</b>	<b>1</b>	<b>2</b>	<b>4</b>			
VIF: économique, envers des descendants	Trim 2					1							
	Trim 3					1			1				
<b>Total</b>						<b>2</b>			<b>1</b>				
VIF: économique, envers d'autres membres	Trim 1	1		1						1			
	Trim 2	2		2	2								
	Trim 3		1										
	Trim 4	2	1	1					1		1		
<b>Total</b>		<b>5</b>	<b>2</b>	<b>4</b>	<b>2</b>				<b>1</b>	<b>1</b>	<b>1</b>		



PH Hormones et dopage

		2000	2013	2014	2015	2016	2017	2018	2019	2020	2021	2022	2023
Dopage humain	Trim 1									1			1
	Trim 2			1									
	Trim 3		1					1					
	Trim 4		1							1			
Total			2	1				1		2			1
Engraissement illégal	Trim 1		1										
	Trim 4				1								
	Total		1		1								



PH Drogues

		2000	2013	2014	2015	2016	2017	2018	2019	2020	2021	2022	2023
Vente de cocaïne	Trim 1					1	1	1					
	Trim 2			1									
	Trim 3										1	1	
	Trim 4						1	1				1	
<b>Total</b>				<b>1</b>		<b>1</b>	<b>2</b>	<b>2</b>			<b>1</b>	<b>2</b>	
Import-export de cocaïne	Trim 1					1		2					
	Trim 2			1							1		
	Trim 4		1							1		1	
<b>Total</b>			<b>1</b>	<b>1</b>		<b>1</b>		<b>2</b>		<b>1</b>	<b>1</b>	<b>1</b>	
Production de drogues synthétiques	Trim 1								1				
	Trim 2										1	1	
	Trim 3											1	
	Trim 4					1							
<b>Total</b>						<b>1</b>			<b>1</b>		<b>1</b>	<b>2</b>	
Import-export de drogues synthétiques	Trim 1					1	1		1	1			1
	Trim 3		2	1									
	Trim 4		1			1	1	1					
<b>Total</b>			<b>1</b>	<b>2</b>	<b>1</b>	<b>2</b>	<b>2</b>	<b>1</b>	<b>1</b>	<b>1</b>			<b>1</b>
Vente de drogues synthétiques	Trim 1		1			1	1		2	1	1	3	2
	Trim 2		1									1	
	Trim 3		1	1	1			1	2	1	1	1	
	Trim 4			2		1		3					
<b>Total</b>			<b>3</b>	<b>3</b>	<b>1</b>	<b>2</b>	<b>1</b>	<b>4</b>	<b>4</b>	<b>2</b>	<b>2</b>	<b>5</b>	<b>2</b>
Production de cannabis (culture)	Trim 1				1		3	1		1	1		
	Trim 2		2	2	1			2		2			
	Trim 3		3		2	1					1	1	
	Trim 4		2	1		2	1			1			
<b>Total</b>			<b>7</b>	<b>3</b>	<b>4</b>	<b>3</b>	<b>4</b>	<b>3</b>		<b>4</b>	<b>2</b>	<b>1</b>	



PH Drogues

		2000	2013	2014	2015	2016	2017	2018	2019	2020	2021	2022	2023
<b>Import-export de cannabis en grande quantité</b>	<b>Trim 1</b>												1
	<b>Total</b>												1
<b>Vente de cannabis en grande quantité</b>	<b>Trim 1</b>												1
	<b>Total</b>												1





PH Trafic d'armes

		2000	2013	2014	2015	2016	2017	2018	2019	2020	2021	2022	2023
<b>Commerce et production d'arme à feu et mun.</b>	<b>Trim 4</b>							1					
	<b>Total</b>							1					
<b>Commerce et production d'arme non à feu</b>	<b>Trim 2</b>			1									
	<b>Total</b>			1									



PH Traite des êtres humains

		2000	2013	2014	2015	2016	2017	2018	2019	2020	2021	2022	2023
TEH - exploitation sexuelle	Trim 2							1					
	Trim 4			1						2			
Total				1				1		2			



PH Violence dans l'espace public

		2000	2013	2014	2015	2016	2017	2018	2019	2020	2021	2022	2023
Violence physique (transport public)	Trim 2										1		
	<b>Total</b>										<b>1</b>		
Violence physique (voie publique)	Trim 1				5	2		2	3			4	6
	Trim 2	1	2	1	1	2	4	4	2	2			
	Trim 3	1	4	5	3	1	6	2	1		2	2	
	Trim 4	2	2	2			3	4	3	1	2	2	
	<b>Total</b>	<b>4</b>	<b>8</b>	<b>8</b>	<b>9</b>	<b>5</b>	<b>13</b>	<b>12</b>	<b>9</b>	<b>3</b>	<b>4</b>	<b>8</b>	<b>6</b>
Violence physique (autre endroit public)	Trim 1							2		1			
	Trim 2			1									
	Trim 3		1							1		1	
	Trim 4	1											
	<b>Total</b>	<b>1</b>	<b>1</b>	<b>1</b>				<b>2</b>		<b>2</b>		<b>1</b>	
Violence physique (endroit accessible au public)	Trim 1		1	6	4	3	3	2	3	3	1	2	1
	Trim 2	1	3		6	2	2		1		1	4	
	Trim 3	6	5	3	3	3	5	9	3	3	3	3	
	Trim 4	5	2	2	6		2	4	2	2	1	6	
	<b>Total</b>	<b>12</b>	<b>11</b>	<b>11</b>	<b>19</b>	<b>8</b>	<b>12</b>	<b>15</b>	<b>9</b>	<b>8</b>	<b>6</b>	<b>15</b>	<b>1</b>
Violence sexuelle (voie publique)	Trim 1	1			1								1
	Trim 2	2		1							1		
	Trim 3				1								
	Trim 4	1		1									
	<b>Total</b>	<b>4</b>		<b>2</b>	<b>2</b>						<b>1</b>		<b>1</b>
Violence sexuelle (autre endroit public)	Trim 2	1											
	Trim 3	1	1			3		1					
	Trim 4						1						
	<b>Total</b>	<b>2</b>	<b>1</b>			<b>3</b>	<b>1</b>	<b>1</b>					



PH Violence dans l'espace public

		2000	2013	2014	2015	2016	2017	2018	2019	2020	2021	2022	2023
Violence sexuelle (endroit accessible au public)	Trim 1					1				1			
	Trim 2			1			2	1	1		1		
	Trim 3		1							1		1	
	Trim 4				1			1				1	
<b>Total</b>			<b>1</b>	<b>1</b>	<b>1</b>	<b>1</b>	<b>2</b>	<b>2</b>	<b>2</b>	<b>1</b>	<b>2</b>	<b>2</b>	
Violence psychique (voie publique)	Trim 1				3		2	4	4	1	2	2	
	Trim 2		1		1		2	3	4	2	3		
	Trim 3	1	1	1	4	1	1	2	2	1	1	1	
	Trim 4		2				1		2	3	1	3	
<b>Total</b>		<b>1</b>	<b>4</b>	<b>1</b>	<b>8</b>	<b>1</b>	<b>6</b>	<b>9</b>	<b>12</b>	<b>7</b>	<b>7</b>	<b>6</b>	
Violence psychique (autre endroit public)	Trim 1												1
	Trim 2							1					
	Trim 3			1									
	Trim 4		2										
<b>Total</b>			<b>2</b>	<b>1</b>				<b>1</b>					<b>1</b>
Violence psychique (endroit accessible au public)	Trim 1	1			1	1	2		1	1			1
	Trim 2		2		3		1	3	2		2		
	Trim 3		2		1	1	1		3	4		2	
	Trim 4	1			1		1	2	1	2	1	2	
<b>Total</b>		<b>2</b>	<b>4</b>		<b>6</b>	<b>2</b>	<b>5</b>	<b>5</b>	<b>7</b>	<b>7</b>	<b>3</b>	<b>5</b>	
Vol à main armée (voie publique)	Trim 2						1				1		
	Trim 4	1											
<b>Total</b>		<b>1</b>					<b>1</b>				<b>1</b>		
Vol à main armée (endroit accessible au public)	Trim 1			1			2						
	Trim 2							1					
	Trim 3				1								
<b>Total</b>				<b>1</b>	<b>1</b>		<b>2</b>	<b>1</b>					



PH Violence dans l'espace public

		2000	2013	2014	2015	2016	2017	2018	2019	2020	2021	2022	2023
Vol avec violence sans arme (voie publique)	Trim 1					1				1			
	Trim 4											1	
	<b>Total</b>					<b>1</b>				<b>1</b>		<b>1</b>	
Vol avec violence sans arme (autre endroit public)	Trim 1							1					
	<b>Total</b>							<b>1</b>					
Vol avec violence sans arme (endr. acces. au pub.)	Trim 1		1						1				
	Trim 2	1											
	Trim 4						1				1		
	<b>Total</b>	<b>1</b>	<b>1</b>				<b>1</b>		<b>1</b>		<b>1</b>		



PH Autre

		2000	2013	2014	2015	2016	2017	2018	2019	2020	2021	2022	2023
Faux policiers	Trim 3											1	
	Total											1	
Terrorisme, extrémisme et radicalisme	Trim 2		1										
	Total		1										
Cyberharcèlement	Trim 1	1	2	1	2		1	4	2	5	4	2	1
	Trim 2		2	2	1		3	6		1	4	3	
	Trim 3		3	1	1	1		2	1	8	3	1	
	Trim 4	1	3		2	1	1	5	1	4	4	2	
	Total	2	10	4	6	2	5	17	4	18	15	8	1
Fraude à l'identité	Trim 1		1			3		1	2	4	1		4
	Trim 2			1	1	1	1	3	2	1	2	1	
	Trim 3		1					3	1	3		3	
	Trim 4		1		1			1	1	5		1	
	Total		3	1	2	4	1	8	6	13	3	5	4



**Bocholt**

**2022**

**FC Vol moyen de transport**

	Fév	Mar	Avr	Mai	Juin	Sep	Oct	Nov	Déc	Total
Vol de voiture					1		1			2
Homejacking							1			1
Vol de vélomoteur			1					1		2
Vol de vélo	10	2	1	2		1	5	3	2	26

**FC Cambriolage**

	Jan	Fév	Mar	Avr	Mai	Juin	Juil	Sep	Oct	Nov	Total
Cambriolage dans habitation	1	10	1	1	1	2	4	1	1	1	23
Cambriolage ds entreprise ou commerce					1	1					2
Cambriolage ds service public ou bâtiment administ								1			1
Cambriolage dans bâtiment (total)	1	10	1	1	2	3	4	2	1	1	26

**FC Vol autre**

	Jan	Fév	Mar	Avr	Mai	Juin	Juil	Sep	Oct	Nov	Déc	Total
Vol avec violence sans arme				1			1	1	2	1		6
Vol dans ou sur un véhicule	2	1	1		1	1				1	1	8
Vol à l'étalage	2	3								1		6
Vol par ruse								1				1
Vol de métaux									1			1
Vol sur les chantiers	1		1								1	3
Vol d'animaux						1						1
Vol de cargaison	2											2



### Criminalité ICT

	Jan	Fév	Mar	Avr	Mai	Juin	Juil	Août	Sep	Oct	Total
Fraude de cartes de paiements										1	1
Phishing	2	3	7	4	4	4	1	1	5	1	32

### FC Autre

	Jan	Fév	Mai	Juil	Août	Sep	Nov	Déc	Total
Dégradation de voiture	2	6	3	1	1	2	1	1	17

### PH Violence intrafamiliale (VIF)

	Jan	Fév	Mar	Avr	Mai	Juin	Juil	Août	Sep	Oct	Nov	Déc	Total
VIF: physique, dans le couple	4			1	1	2	1	1	1	1	2	3	17
VIF: physique, envers des descendants			3		1	1						1	6
VIF: physique, envers d'autres membres						1							1
VIF: psychique, dans le couple	2	1					1						4
VIF: psychique, envers des descendants			1										1

### PH Drogues

	Jan	Fév	Mar	Avr	Août	Sep	Déc	Total
Vente de cocaïne					1		1	2
Import-export de cocaïne							1	1
Production de drogues synthétiques				1		1		2
Vente de drogues synthétiques	1	1	1	1	1			5
Production de cannabis (culture)					1			1





**PH Violence dans l'espace public**

	Jan	Fév	Mar	Avr	Juin	Juil	Août	Sep	Oct	Nov	Déc	Total
Violence physique (voie publique)	1	1	2				2		1		1	8
Violence physique (autre endroit public)							1					1
Violence physique (endroit accessible au public)			2	2	2	1	1	1	3	2	1	15
Violence sexuelle (endroit accessible au public)						1			1			2
Violence psychique (voie publique)	1		1					1	3			6
Violence psychique (endroit accessible au public)		1					2		1	1		5
Vol avec violence sans arme (voie publique)										1		1

**PH Autre**

	Jan	Fév	Avr	Mai	Juin	Juil	Août	Sep	Oct	Nov	Total
Faux policiers								1			1
Cyberharcèlement	1	1		2	1	1			1	1	8
Fraude à l'identité			1				2	1		1	5



2023

**FC Vol moyen de transport**

	Fév	Mar	Total
Vol de vélo	1	4	5

**FC Cambriolage**

	Jan	Mar	Total
Cambriolage dans habitation	1		1
Cambriolage ds entreprise ou commerce	1	1	2
Cambriolage dans bâtiment (total)	2	1	3

**FC Vol autre**

	Jan	Fév	Mar	Total
Vol dans ou sur un véhicule		1		1
Vol à l'étalage			5	5
Vol de métaux	2			2
Vol d'animaux		1		1

**Criminalité ICT**

	Jan	Fév	Mar	Total
Phishing	1	1	2	4

**FC Autre**

	Jan	Fév	Mar	Total
Violence contre les métiers d'intérêt général		1		1
Dégradation de voiture	1	3	4	8



### PH Violence intrafamiliale (VIF)

	Jan	Fév	Mar	Total
VIF: physique, dans le couple		2	1	3
VIF: physique, envers d'autres membres	1			1
VIF: sexuelle, envers des descendants	1			1
VIF: psychique, dans le couple	1	1		2

### PH Hormones et dopage

	Mar	Total
Dopage humain	1	1

### PH Drogues

	Mar	Total
Import-export de drogues synthétiques	1	1
Vente de drogues synthétiques	2	2
Import-export de cannabis en grande quantité	1	1
Vente de cannabis en grande quantité	1	1

### PH Violence dans l'espace public

	Jan	Fév	Mar	Total
Violence physique (voie publique)	2	2	2	6
Violence physique (endroit accessible au public)	1			1
Violence sexuelle (voie publique)		1		1
Violence psychique (autre endroit public)	1			1

### PH Autre

	Jan	Fév	Mar	Total
Cyberharcèlement	1			1
Fraude à l'identité	2	1	1	4



# ***STATISTIQUES POLICIERES DE CRIMINALITE***

---

***LIEU DE PERPETRATION: COMMUNE***

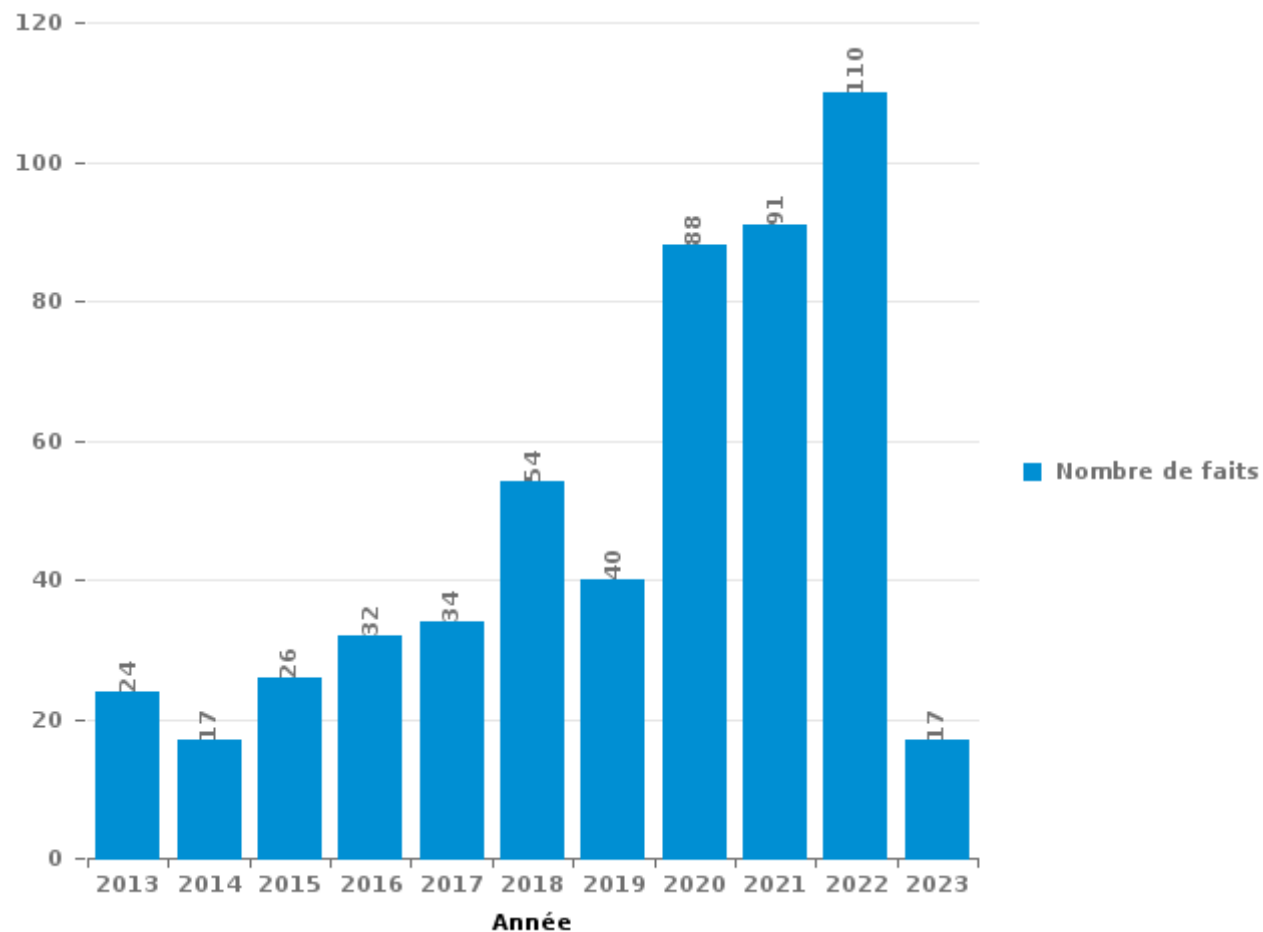
**Bocholt**

***PARTIE III : ICT***



## Bocholt

Nombre total de délits avec un élément ICT/online, depuis 2013





Criminalité ICT/online au sens strict

Infractions (exhaustif)

	2013	2014	2015	2016	2017	2018	2019	2020	2021	2022	2023
Criminalité informatique: Faux en informatique:				1	1					1	
Criminalité informatique: Fraude informatique:	7	3	4	7	5	7	9	49	45	50	9
Criminalité informatique: Hacking:		1				4	5	1	3	4	1
Criminalité informatique: Sabotage:	1			1	1						
<b>Total:</b>	<b>8</b>	<b>4</b>	<b>4</b>	<b>9</b>	<b>7</b>	<b>11</b>	<b>14</b>	<b>50</b>	<b>48</b>	<b>55</b>	<b>10</b>

Figures criminelles (à considérer spécifiquement – ne pas additionner avec d'autres éléments – risque de double comptage!)

	2013	2014	2015	2017	2018	2019	2020	2021	2022	2023
Fraude de cartes de paiements		1	3	2	4	1	2	2	1	
Phishing	4		1	1		4	30	23	32	4
Ransomware						1				
Shouldersurfing					1		1			
Skimming						1				



## Criminalité ICT/online au sens large

Infractions (uniquement si code-fait existe)

	2013	2014	2015	2016	2017	2018	2019	2020	2021	2022	2023
Fraude: Escroquerie: Fraude par internet	10	9	14	17	21	22	21	63	50	74	13
Infr. contre les moeurs: Grooming (contact par ICT avec mineur < 16 ans):						1			1		
Infr. contre les moeurs: Voyeurisme: Diffusion enregistrement nudité ou intimité						1				1	
<b>Total:</b>	<b>10</b>	<b>9</b>	<b>14</b>	<b>17</b>	<b>21</b>	<b>24</b>	<b>21</b>	<b>63</b>	<b>51</b>	<b>75</b>	<b>13</b>

Figures criminelles (à considérer spécifiquement – ne pas additionner avec d'autres éléments – risque de double comptage!)

	2013	2014	2015	2016	2017	2018	2019	2020	2021	2022	2023
Cyberharcèlement	10	4	6	2	5	17	4	18	15	8	1



# ***STATISTIQUES POLICIERES DE CRIMINALITE***

---

***LIEU DE PERPETRATION: COMMUNE***

**Bocholt**

***PARTIE IV : DESTINATION LIEU***



**Bocholt**

**Vol et extorsion**

	2000	2013	2014	2015	2016	2017	2018	2019	2020	2021	2022	2023
Habitation: maison	33	38	43	53	32	22	39	26	23	15	24	
Voie publique	30	35	17	17	14	17	11	18	8	12	13	
Habitation: allée	12	17	31	11	9	12	12	9	10	9	10	1
Inconnue	5	6	13	14	14	9	6	8	16	9	7	
Magasin	9	14	16	1	7	11	15	6	2	6	8	6
Entreprise	22	12	6	10	10	7	11	3	4	2	3	3
Parking	8	25	12	12	2	8	3	9	3	4	6	1
Habitation: dépendances	4	9	7	11	12	5	3	5	4	3	7	8
Habitation: non précisée	4	7	6	12	8	5	4	5	5	4	9	1
Culture et loisirs	7	5	7	11	7	5	3	1	2	1	3	
Horeca	14	8	7	5	4		2	4	2			2
Habitation: garage	2	5	5	5	4	3	5	5	4	1	8	
Terrain	7	6	3	7	9	1	3	1	2	2		1
Habitation: appartement	4	2	1	7	1	4	2	7	4	3	3	
Autre		4	3	2	3	5	2	5	1	3	5	
Arrêt de bus / tram	1	4	1	7	2	4	4	2	1		1	
Edifice religieux / lieu du culte	1		5	6	1	4	2		1	1	2	
Emplacement de vélo		2	3	1	1		6	5		4	1	
Infrastructure sportive	3	4	1	2	4	2		1	3			
Habitation: autre		4	2	1	2	5	1	1		2		
Chantier	4			1	2		1	5		1	3	
Institution d'enseignement	4	2	1	2		1	1	1		3		
Station essence			7		1			1	1	2		
Stade	5		1			1	1	1	1			
Service	1	1	1		1	2		1			1	
Service public		1				2	1	1	1	1	1	
Banque / institution financière	2	1				1			2			
Médecin / dentiste / pharmacien	2			1		1	1	1				
Bâtiment administratif			1		1	1	1					
Eaux intérieures et maritimes	1			1		1	1					
Moyen de transport: voiture	2	1				1						
Moyen de transport: camion	1		1						1			
Moyen de transport: autre		2										
Station de bus / métro et gare de chemin de fer				2								
Cimetière								1				
Maison de débauche										1		
Maison de repos		1										
Moyen de transport: autobus / autocar				1								
<b>Total</b>	<b>188</b>	<b>216</b>	<b>201</b>	<b>203</b>	<b>151</b>	<b>140</b>	<b>141</b>	<b>133</b>	<b>101</b>	<b>89</b>	<b>115</b>	<b>23</b>

FPF/DGR/DRI/BIPOL - Statistiques policières de criminalité (date de clôture: 22/09/2023)

Les données pour les années 2001 jusqu'à 2012 ne sont plus publiées mais restent disponibles sur demande auprès du service BIPOL.

Les données pour 2023 ne concernent que le 1er trimestre.



Bocholt

Dégradation de la propriété

	2000	2013	2014	2015	2016	2017	2018	2019	2020	2021	2022	2023
Voie publique	23	27	15	14	9	18	11	11	8	6	8	8
Habitation: résidence principale	5	15	8	10	17	15	10	10	13	7	11	
Parking	6	11	7	13	11	8	9	7	3	5	4	2
Habitation: allée	12	4	7	5	4	11	4	9	4	1	6	1
Terrain	7	2	3	3	3	4	8	5	3	3	2	
Habitation: non précisée	6	2	2	6	3		3	1		2	4	2
Inconnue	3	2	5	1	2	3	4		4	2	1	
Culture et loisirs	5	1	4	3		4	2		2	3	1	
Habitation: dépendances	2	1	1	3	1	4	6	1	1	2	2	
Autre		3	2			3	3	1	1	3	3	1
Habitation: jardin	3	2	4		1		1	1	3	2		
Habitation: résidence secondaire		3	2	3		2	1	1	2	1		
Entreprise	5	1	2	1	1		1				1	
Magasin		2		2		1	1			1	2	1
Cimetière	5		1						1	2		
Habitation: garage				3	1		2		1	2		
Horeca	2						4	2	1			
Institution d'enseignement			1	1	1		2	2		1	1	
Stade	2		2	1	1			1	1	1		
Station essence			1		2	1	1	1	1			2
Arrêt de bus / tram		3		1			1			1	2	
Edifice religieux / lieu du culte	1	1	1		1					2		
Moyen de transport: voiture	3				1				1	1		
Chantier		1					1		2		1	
Infrastructure sportive	1				1	1			1		1	
Bâtiment administratif				1		1			1	1		
Service public			1	2							1	
Moyen de transport: autre			2	1								
Eaux intérieures et maritimes	1									1		
Aéroport				1								
Banque / institution financière		1										
Emplacement de vélo					1							
<b>Total</b>	<b>92</b>	<b>82</b>	<b>71</b>	<b>75</b>	<b>61</b>	<b>76</b>	<b>75</b>	<b>53</b>	<b>54</b>	<b>50</b>	<b>53</b>	<b>15</b>

FPF/DGR/DRI/BIPOL - Statistiques policières de criminalité (date de clôture: 22/09/2023)

Les données pour les années 2001 jusqu'à 2012 ne sont plus publiées mais restent disponibles sur demande auprès du service BIPOL.

Les données pour 2023 ne concernent que le 1er trimestre.



**Bocholt**

**Infractions contre l'intégrité physique**

	2000	2013	2014	2015	2016	2017	2018	2019	2020	2021	2022	2023
Habitation	10	23	21	13	11	23	29	24	30	28	32	4
Voie publique	6	10	9	9	5	12	12	7	7	2	11	6
Horeca	4	6	9	10	5	3	4	6	3		6	
Culture et loisirs	5	4	2	3	1	4	8	1	2	4	6	
Habitation: allée	4	4	3		1	2	1	2	3		2	
Inconnue	3			1		3	1		2	4	1	
Habitation: jardin		1	4		1	2	1	2		1		
Parking	1	1		2		2		1	1	2		1
Terrain	7		1	1	1							
Station essence				1	1	1	1	1	1		1	
Autre			1				2		1	2		
Entreprise	2	1	1			1					1	
Institution d'enseignement					2		1	1	1	1		
Infrastructure sportive			2		1	2						
Eaux intérieures et maritimes							2					1
Moyen de transport: autre			1	1								
Bâtiment administratif				1								
Maison de débauche									1			
Maison de repos				1								
Moyen de transport: autobus / autocar										1		
Service				1								
Stade							1					
<b>Total</b>	<b>42</b>	<b>50</b>	<b>54</b>	<b>44</b>	<b>29</b>	<b>55</b>	<b>63</b>	<b>45</b>	<b>52</b>	<b>45</b>	<b>61</b>	<b>11</b>

FPF/DGR/DRI/BIPOL - Statistiques policières de criminalité (date de clôture: 22/09/2023)

Les données pour les années 2001 jusqu'à 2012 ne sont plus publiées mais restent disponibles sur demande auprès du service BIPOL.

Les données pour 2023 ne concernent que le 1er trimestre.



# ***STATISTIQUES POLICIERES DE CRIMINALITE***

---

***LIEU DE PERPETRATION: COMMUNE***

**Bocholt**

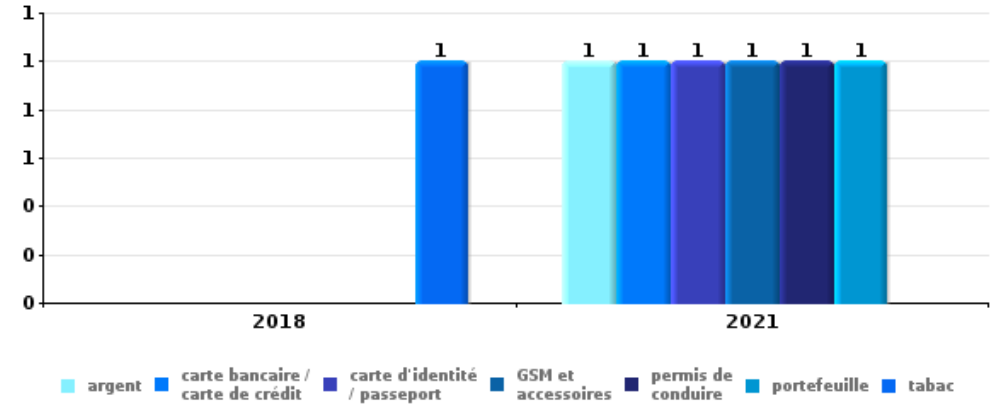
***PARTIE V : OBJETS ET MOYENS DE TRANSPORT***



**Bocholt**

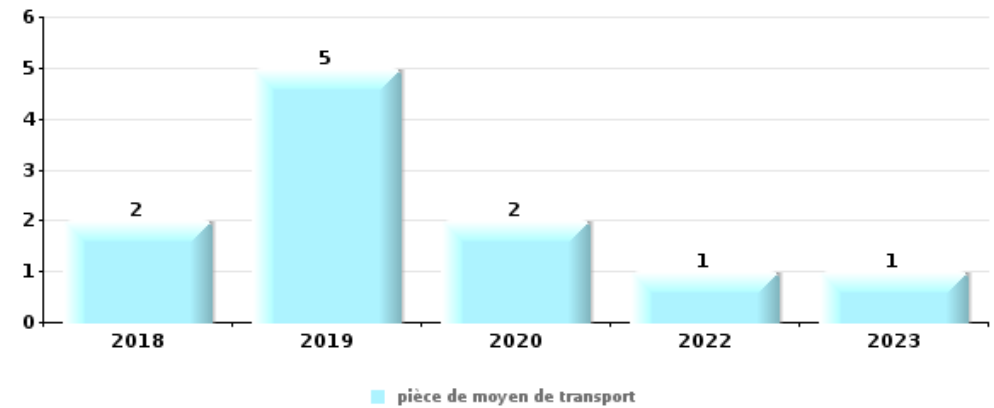
**Vol à main armée**

Top 5 Objets volés (sbd nombre de faits)		2018	2019	2020	2021	2022	2023
1	argent				1		
1	carte bancaire / carte de crédit				1		
1	carte d'identité / passeport				1		
1	GSM et accessoires				1		
1	permis de conduire				1		
1	portefeuille				1		
1	tabac	1					



**Vol dans ou sur un véhicule**

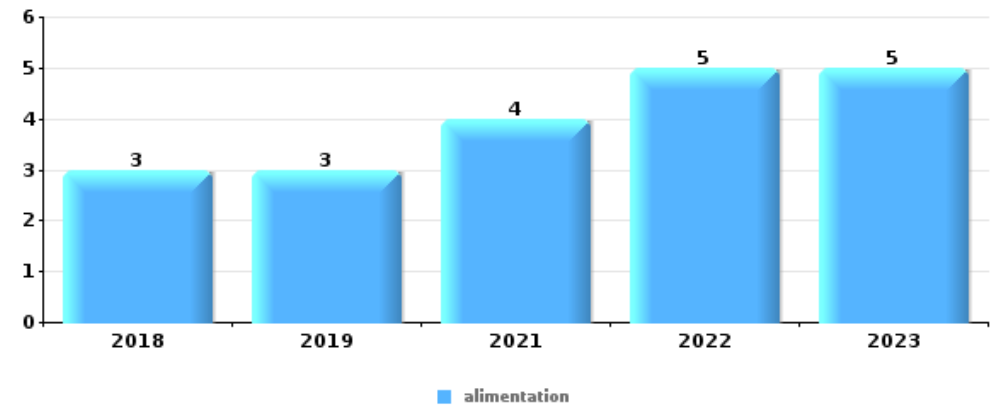
Top 5 Objets volés (sbd nombre de faits)		2018	2019	2020	2021	2022	2023
1	pièce de moyen de transport	2	5	2		1	1
2	argent		4	1	3	2	
3	outillage	1	1	4	3		
4	plaque d'immatriculation		3	2	1		
5	portefeuille		2		2	1	





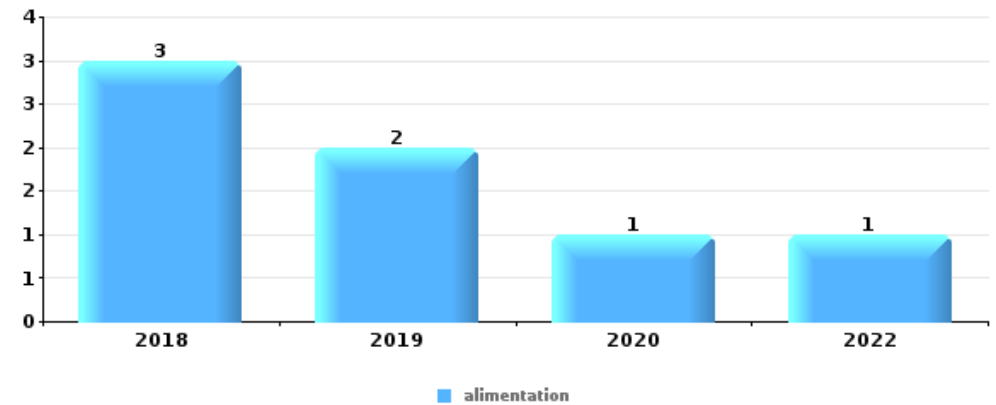
## Vol à l'étalage

Top 5 Objets volés (sbd nombre de faits)		2018	2019	2020	2021	2022	2023
1	alimentation	3	3		4	5	5
2	lunettes / verres de contact			1		1	
2	parfum / produit de beauté	1	1				
4	multimédia	1					
4	tabac				1		



## Cambrilage ds entreprise ou commerce

Top 5 Objets volés (sbd nombre de faits)		2018	2019	2020	2021	2022	2023
1	alimentation	3	2	1		1	
2	argent	2		1			
2	outillage	1		1	1		
2	tabac	3					
5	coffre-fort / coffret (argent) / caisse	1		1			
5	matériaux de construction / de chantier		1				1
5	métaux				1		1
5	multimédia				1		1
5	parfum / produit de beauté	1					1
5	plaque d'immatriculation			1	1		

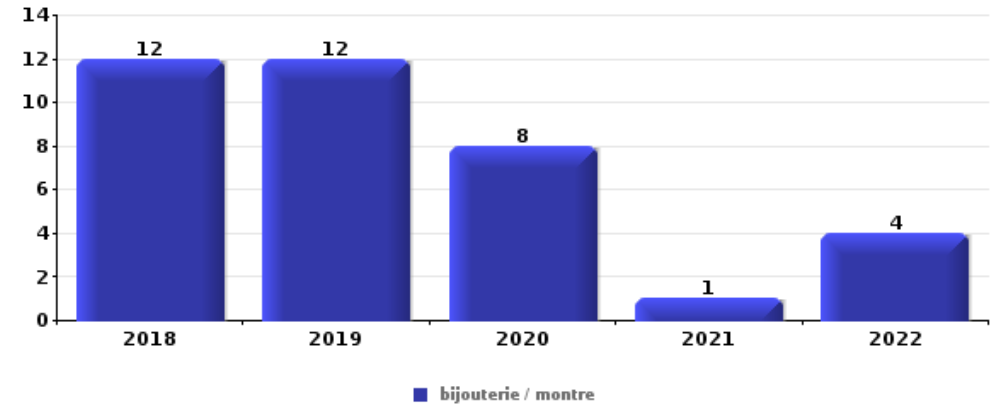






**Cambriolage dans habitation**

Top 5 Objets volés (sbd nombre de faits)		2018	2019	2020	2021	2022	2023
1	bijouterie / montre	12	12	8	1	4	
2	argent	11	9	5	3	3	
3	clé	4	2	1		2	
3	ordinateur et accessoires	3	1	3	1	1	
5	outillage	1	3		2	1	1



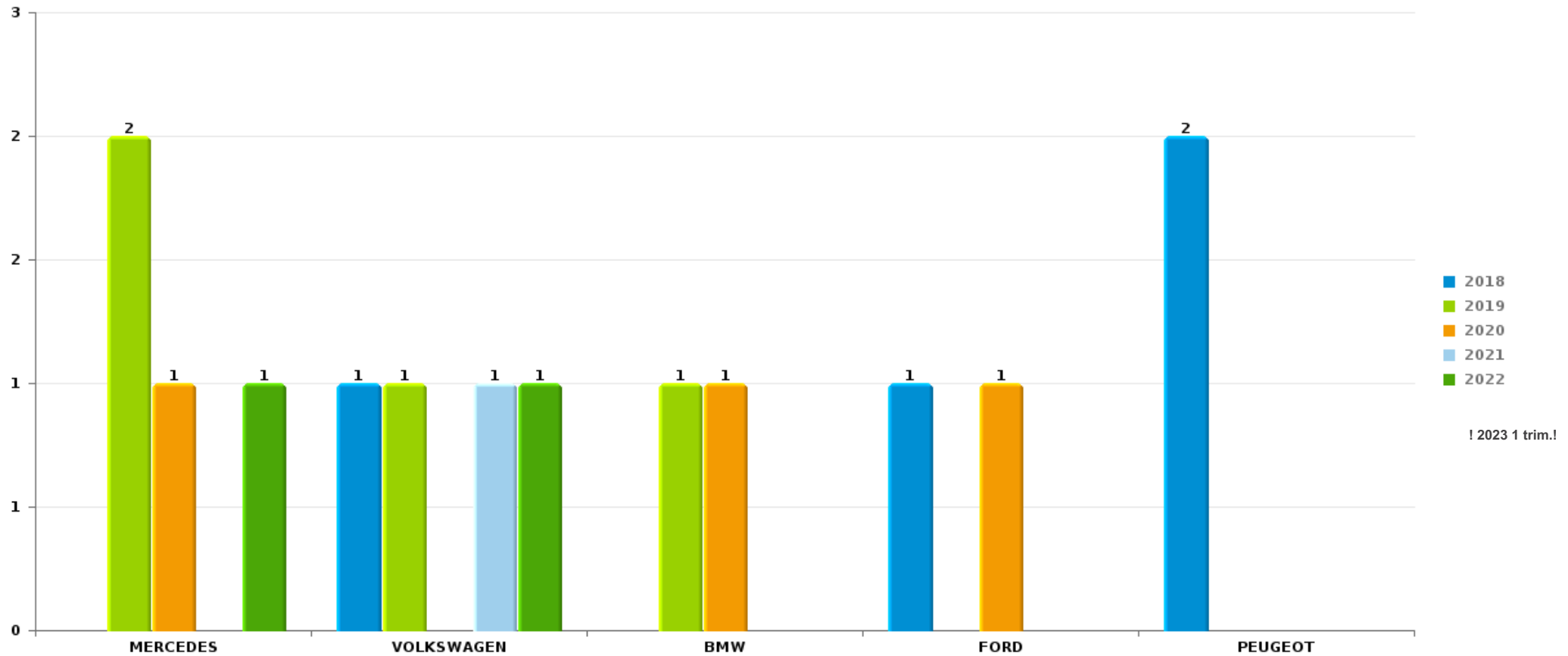
*Remarque: en ce qui concerne les objets, aucun total n'est reproduit étant donné que plusieurs objets peuvent avoir été volés lors d'un même fait.*



Bocholt

Vol de voiture

Nombre de voitures volées par marque (Top 5)



# ***STATISTIQUES POLICIERES DE CRIMINALITE***

---

***LIEU DE PERPETRATION: COMMUNE***

**Bocholt**

***PARTIE VI : SUSPECTS***



## Partie 1: Niveau FAITS (comptage du nombre de faits pour lesquels un certain type de suspect est impliqué)

### 1.1. Nombre d'infractions selon le sexe des suspects identifiés (par catégorie principale)

Étant donné que, tant un suspect identifié masculin qu'un suspect identifié féminin peuvent être impliqués lors d'un même fait, il est possible que la somme des colonnes «Hommes» et «Femmes» soit supérieure à la valeur de la colonne «Total...» (voir également la note méthodologique)

#### Bocholt

2023

Catégorie principale / Sexe	Nombre total de faits avec au moins 1 suspect	Hommes	%	Femmes	%
Drogues	69	62	89,9%	8	11,6%
Vol et extorsion	7	5	71,4%	2	28,6%
Dégradation de la propriété	4	4	100,0%		
Infr. contre la sécurité publique	3	3	100,0%		
Infr. contre l'intégrité physique	3	2	66,7%	1	33,3%
Infr. contre autres valeurs morales et sentiments	2	2	100,0%		
Infr. contre l'autorité publique	2	1	50,0%	1	50,0%
Infr. contre les mœurs	2	2	100,0%		
Législation sur les étrangers	2	1	50,0%	2	100,0%
Armes et explosifs	1	1	100,0%		
Environnement	1	1	100,0%	1	100,0%
Hormones et dopage	1	1	100,0%		
Infr. contre la foi publique	1	1	100,0%		
Registre de population	1			1	100,0%
Santé publique	1	1	100,0%		
<b>Total</b>	<b>100</b>	<b>87</b>	<b>87,0%</b>	<b>16</b>	<b>16,0%</b>





## 1.2. Nombre d'infractions selon le sexe des suspects identifiés (par figure criminelle)

Étant donné que, tant un suspect identifié masculin qu'un suspect identifié féminin peuvent être impliqués lors d'un même fait, il est possible que la somme des colonnes «Hommes» et «Femmes» soit supérieure à la valeur de la colonne «Total...» (voir également la note méthodologique)

### Bocholt

2023

#### FC Cambrilage

Figure criminelle / Sexe	Nombre total de faits avec au moins 1 suspect identifié	Hommes	%
<b>Cambrilage ds entreprise ou commerce</b>	1	1	100,0%
<b>Cambrilage dans bâtiment (total)</b>	1	1	100,0%
<b>Total</b>	<b>PA</b>	<b>PA</b>	<b>PA</b>

#### FC Vol autre

Figure criminelle / Sexe	Nombre total de faits avec au moins 1 suspect identifié	Hommes	%	Femmes	%
<b>Vol à l'étalage</b>	5	4	80,0%	1	20,0%
<b>Vol de métaux</b>	1	1	100,0%		
<b>Total</b>	<b>PA</b>	<b>PA</b>	<b>PA</b>	<b>PA</b>	<b>PA</b>

#### FC Autre

Figure criminelle / Sexe	Nombre total de faits avec au moins 1 suspect identifié	Hommes	%	Femmes	%
<b>Violence contre les métiers d'intérêt général</b>	1			1	100,0%
<b>Dégradation de voiture</b>	2	2	100,0%		
<b>Total</b>	<b>PA</b>	<b>PA</b>	<b>PA</b>	<b>PA</b>	<b>PA</b>



### PH Violence intrafamiliale (VIF)

Figure criminelle / Sexe	Nombre total de faits avec au moins 1 suspect identifié	Hommes	%
VIF: physique, envers d'autres membres	1	1	100,0%
VIF: sexuelle, envers des descendants	1	1	100,0%
VIF: psychique, dans le couple	1	1	100,0%
<b>Total</b>	<b>PA</b>	<b>PA</b>	<b>PA</b>

### PH Hormones et dopage

Figure criminelle / Sexe	Nombre total de faits avec au moins 1 suspect identifié	Hommes	%
Dopage humain	1	1	100,0%
<b>Total</b>	<b>PA</b>	<b>PA</b>	<b>PA</b>

### PH Drogues

Figure criminelle / Sexe	Nombre total de faits avec au moins 1 suspect identifié	Hommes	%
Import-export de drogues synthétiques	1	1	100,0%
Vente de drogues synthétiques	2	2	100,0%
Import-export de cannabis en grande quantité	1	1	100,0%
Vente de cannabis en grande quantité	1	1	100,0%
<b>Total</b>	<b>PA</b>	<b>PA</b>	<b>PA</b>

## CRIMINALITE ENREGISTREE: SUSPECTS



### PH Violence dans l'espace public

Figure criminelle / Sexe	Nombre total de faits avec au moins 1 suspect identifié	Hommes	%	Femmes	%
Violence physique (voie publique)	2	1	50,0%	1	50,0%
Violence psychique (autre endroit public)	1	1	100,0%		
Total	PA	PA	PA	PA	PA

### PH Autre

Figure criminelle / Sexe	Nombre total de faits avec au moins 1 suspect identifié	Hommes	%
Fraude à l'identité	1	1	100,0%
Total	PA	PA	PA





### 1.3. Nombre d'infractions selon l'âge des suspects identifiés (par catégorie principale)

Étant donné que, tant un suspect identifié mineur qu'un suspect identifié majeur peuvent être impliqués lors d'un même fait, il est possible que la somme des colonnes «Mineur» et «Majeur» soit supérieure à la valeur de la colonne «Total...»  
(voir également la note méthodologique)

#### Bocholt

2023

Catégorie principale / Âge	Nombre total de faits avec au moins 1 suspect identifié	Mineur	%	Majeur	%
Drogues	69			69	100,0%
Vol et extorsion	7			7	100,0%
Dégradation de la propriété	4	1	25,0%	3	75,0%
Infr. contre la sécurité publique	3			3	100,0%
Infr. contre l'intégrité physique	3			3	100,0%
Infr. contre autres valeurs morales et sentiments	2			2	100,0%
Infr. contre l'autorité publique	2			2	100,0%
Infr. contre les mœurs	2			2	100,0%
Législation sur les étrangers	2			2	100,0%
Armes et explosifs	1			1	100,0%
Environnement	1			1	100,0%
Hormones et dopage	1			1	100,0%
Infr. contre la foi publique	1			1	100,0%
Registre de population	1			1	100,0%
Santé publique	1	1	100,0%		
<b>Total</b>	<b>100</b>	<b>2</b>	<b>2,0%</b>	<b>98</b>	<b>98,0%</b>



## 1.4. Nombre d'infractions selon l'âge des suspects identifiés (par figure criminelle)

Étant donné que, tant un suspect identifié mineur qu'un suspect identifié majeur peuvent être impliqués lors d'un même fait, il est possible que la somme des colonnes «Mineur» et «Majeur» soit supérieure à la valeur de la colonne «Total...»  
(voir également la note méthodologique)

### Bocholt

2023

#### FC Cambriolage

Figure criminelle / Âge	Nombre total de faits avec au moins 1 suspect identifié	Majeur	%
Cambriolage ds entreprise ou commerce	1	1	100,0%
Cambriolage dans bâtiment (total)	1	1	100,0%
<b>Total</b>	<b>PA</b>	<b>PA</b>	<b>PA</b>

#### FC Vol autre

Figure criminelle / Âge	Nombre total de faits avec au moins 1 suspect identifié	Majeur	%
Vol à l'étalage	5	5	100,0%
Vol de métaux	1	1	100,0%
<b>Total</b>	<b>PA</b>	<b>PA</b>	<b>PA</b>

#### FC Autre

Figure criminelle / Âge	Nombre total de faits avec au moins 1 suspect identifié	Majeur	%
Violence contre les métiers d'intérêt général	1	1	100,0%
Dégradation de voiture	2	2	100,0%
<b>Total</b>	<b>PA</b>	<b>PA</b>	<b>PA</b>

## CRIMINALITE ENREGISTREE: SUSPECTS



### PH Violence intrafamiliale (VIF)

Figure criminelle / Âge	Nombre total de faits avec au moins 1 suspect identifié	Majeur	%
VIF: physique, envers d'autres membres	1	1	100,0%
VIF: sexuelle, envers des descendants	1	1	100,0%
VIF: psychique, dans le couple	1	1	100,0%
<b>Total</b>	<b>PA</b>	<b>PA</b>	<b>PA</b>

### PH Hormones et dopage

Figure criminelle / Âge	Nombre total de faits avec au moins 1 suspect identifié	Majeur	%
Dopage humain	1	1	100,0%
<b>Total</b>	<b>PA</b>	<b>PA</b>	<b>PA</b>

### PH Drogues

Figure criminelle / Âge	Nombre total de faits avec au moins 1 suspect identifié	Majeur	%
Import-export de drogues synthétiques	1	1	100,0%
Vente de drogues synthétiques	2	2	100,0%
Import-export de cannabis en grande quantité	1	1	100,0%
Vente de cannabis en grande quantité	1	1	100,0%
<b>Total</b>	<b>PA</b>	<b>PA</b>	<b>PA</b>

### PH Violence dans l'espace public

Figure criminelle / Âge	Nombre total de faits avec au moins 1 suspect identifié	Majeur	%
Violence physique (voie publique)	2	2	100,0%
Violence psychique (autre endroit public)	1	1	100,0%
<b>Total</b>	<b>PA</b>	<b>PA</b>	<b>PA</b>

### PH Autre

Figure criminelle / Âge	Nombre total de faits avec au moins 1 suspect identifié	Majeur	%
Fraude à l'identité	1	1	100,0%
<b>Total</b>	<b>PA</b>	<b>PA</b>	<b>PA</b>





## Partie 2: Niveau SUSPECTS-FAIT (comptage du nombre de combinaisons suspect-fait)

### 2.1. Nombre de suspects-fait selon le sexe des suspects identifiés (TOP 5 des catégories principales)

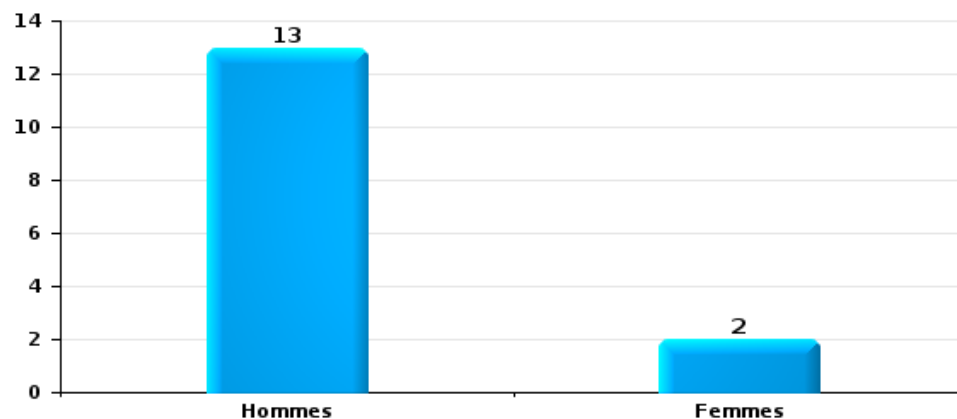
Lorsqu'un même suspect a commis plusieurs faits durant la période considérée, il est aussi comptabilisé plusieurs fois (voir également la note méthodologique)

#### Bocholt

2023

#### Vol et extorsion

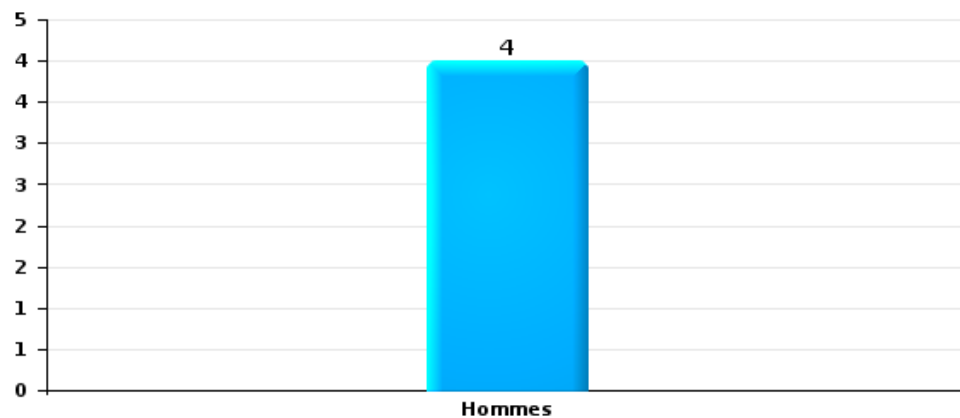
Nombre de suspects-fait selon le sexe





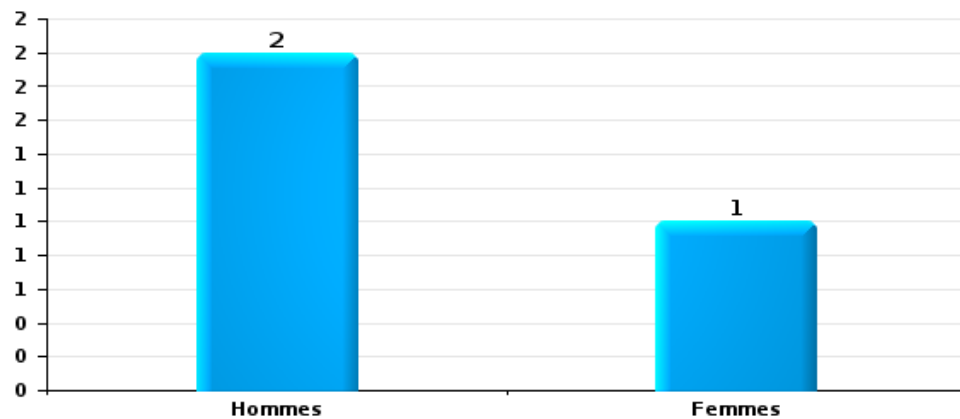
Dégradation de la propriété

Nombre de suspects-fait selon le sexe



Infr. contre l'intégrité physique

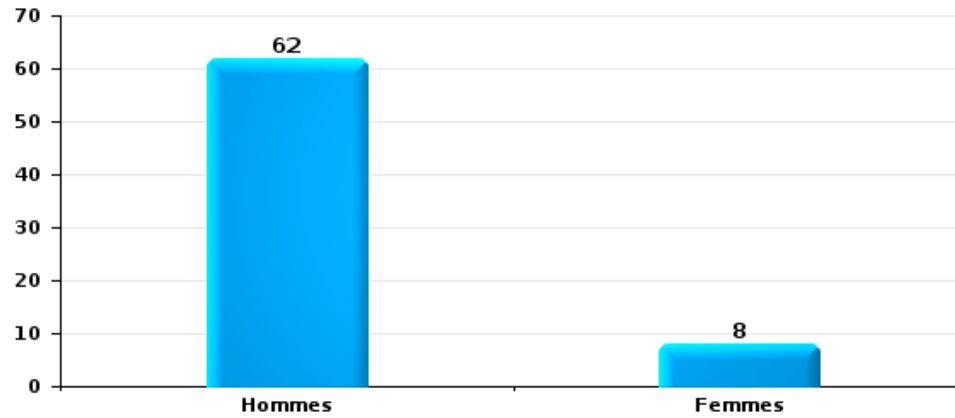
Nombre de suspects-fait selon le sexe





Drogues

Nombre de suspects-fait selon le sexe





## 2.2. Nombre de suspects-fait selon le sexe des suspects identifiés (TOP 5 des figures criminelles)

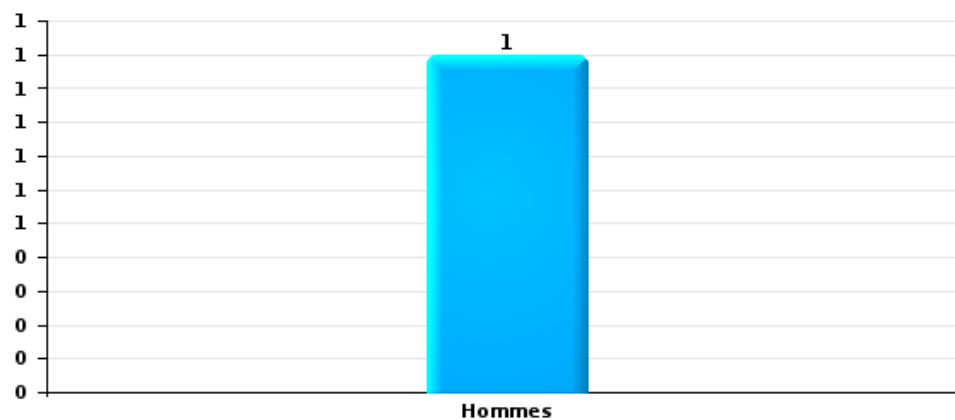
Lorsqu'un même suspect a commis plusieurs faits durant la période considérée, il est aussi comptabilisé plusieurs fois (voir également la note méthodologique)

### Bocholt

2023

### Cambriolage dans bâtiment (total)

Nombre de suspects-fait selon le sexe

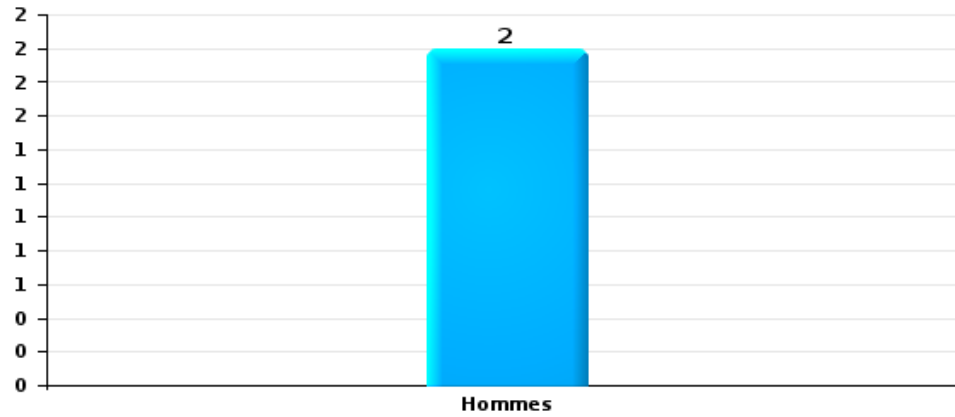






Dégradation de voiture

Nombre de suspects-fait selon le sexe





### 2.3. Nombre de suspects-fait selon l'âge des suspects identifiés (TOP 5 des catégories principales)

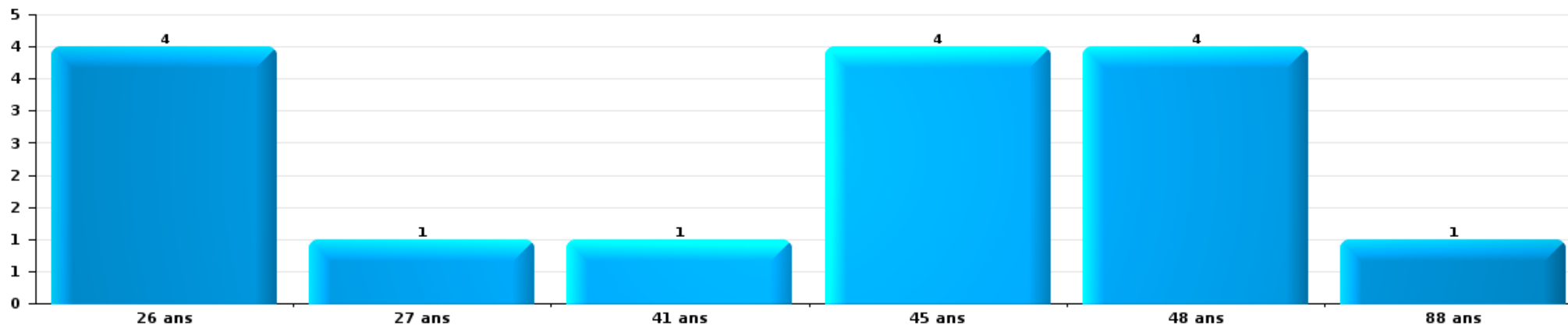
1) Lorsqu'un même suspect a commis plusieurs faits durant la période considérée, il est aussi comptabilisé plusieurs fois, qu'il ait le même âge ou non – 2) Les suspects au-dessous de 14 ans et à partir de 90 ans ne sont pas repris dans le tableau (voir également la note méthodologique)

#### Bocholt

#### 2023

#### Vol et extorsion

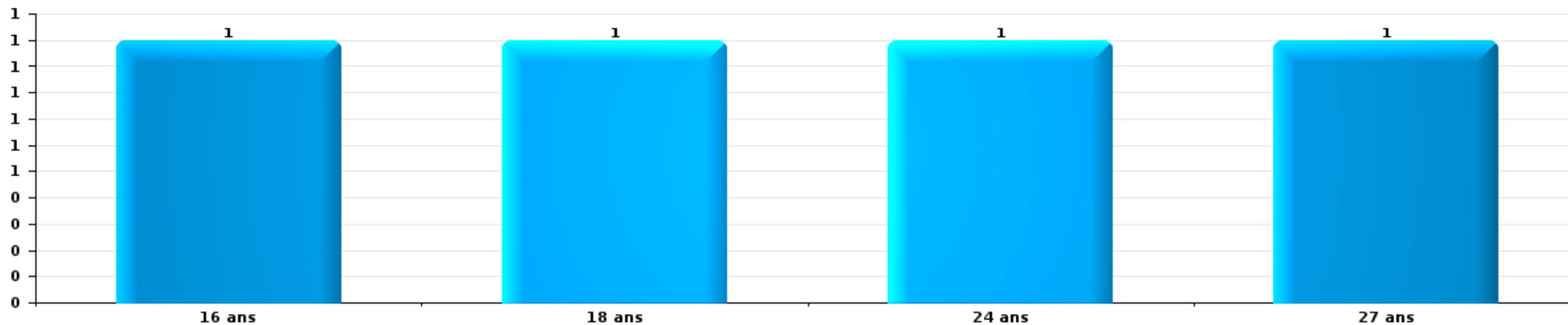
Nombre de suspects-fait par âge (chronologique)





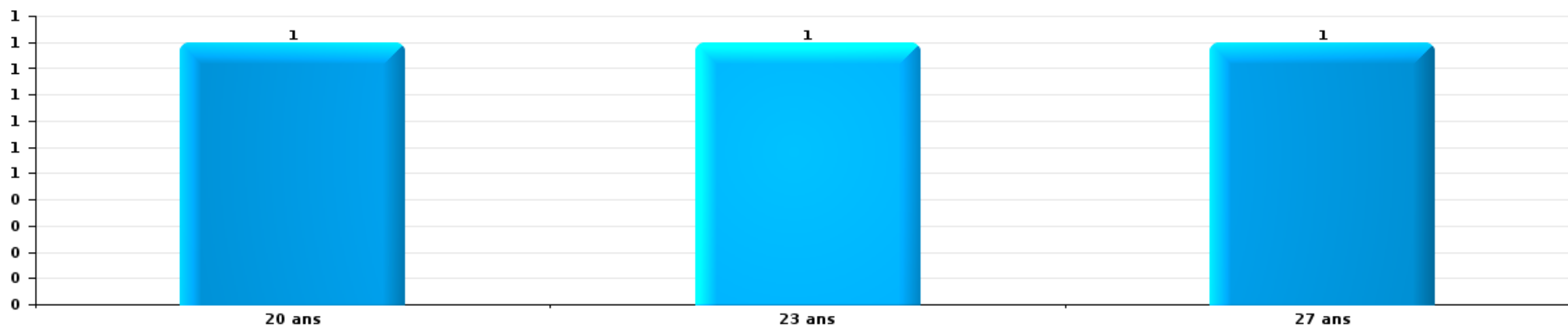
Dégradation de la propriété

Nombre de suspects-fait par âge (chronologique)



Infr. contre l'intégrité physique

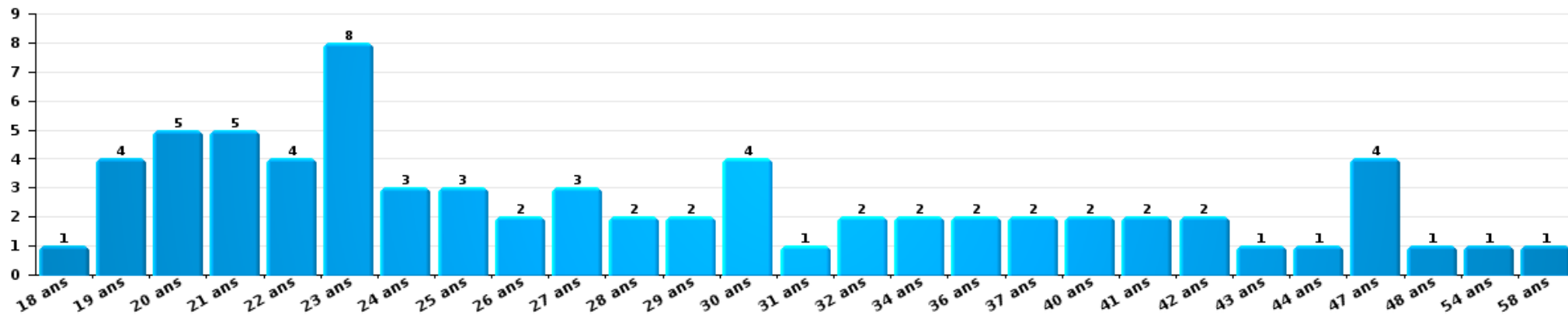
Nombre de suspects-fait par âge (chronologique)





Drogues

Nombre de suspects-fait par âge (chronologique)





## 2.4. Nombre de suspects-fait selon l'âge des suspects identifiés (TOP 5 des figures criminelles)

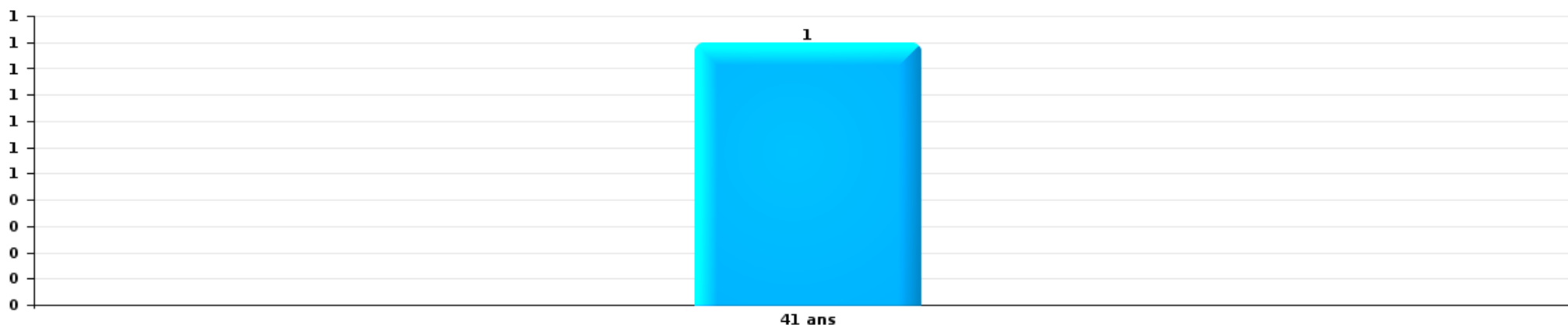
1) Lorsqu'un même suspect a commis plusieurs faits durant la période considérée, il est aussi comptabilisé plusieurs fois, qu'il ait le même âge ou non – 2) Les suspects au-dessous de 14 ans et à partir de 90 ans ne sont pas repris dans le tableau (voir également la note méthodologique)

### Bocholt

2023

### Cambrilage dans bâtiment (total)

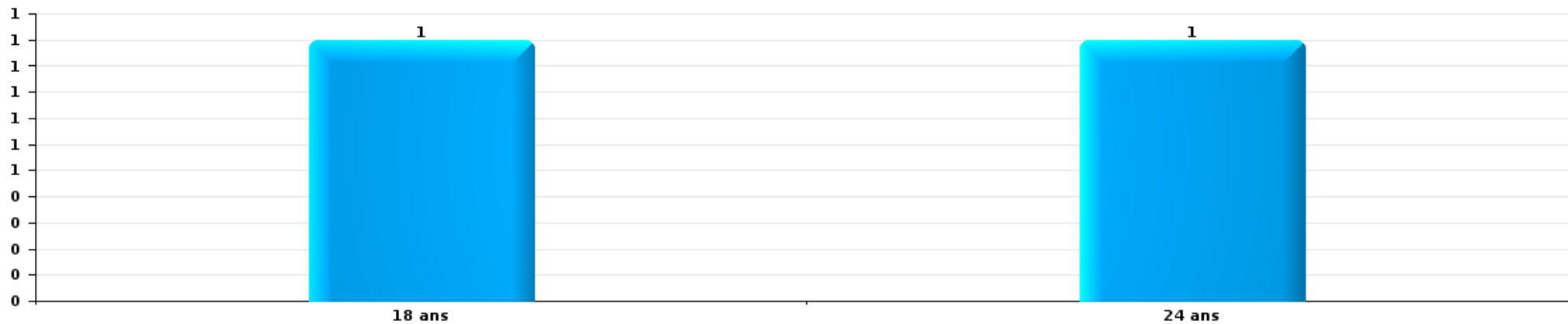
Nombre de suspects-fait par âge (chronologique)





Dégradation de voiture

Nombre de suspects-fait par âge (chronologique)



# ***STATISTIQUES POLICIERES DE CRIMINALITE***

---

***LIEU DE PERPETRATION: COMMUNE***

**Bocholt**

***ANNEXE I: DETAIL PAR CATEGORIE DE DELIT  
CODE PENAL***

## Infraction Code pénal

## Infr. contre l'intégrité physique

			2000	2013	2014	2015	2016	2017	2018	2019	2020	2021	2022	2023
Assassinat	Autres	Acc.		1									1	
		Tent.				1								
	Sous-total		1			1							1	
Meurtre	Autres	Acc.										1		
		Tent.				1		1						
	Sous-total				1		1					1		
Torture et maltraitance	Traitement inhumain	Acc.										1		
	Traitement dégradant	Acc.		1										
	Sous-total		1									1		
Coups et/ou blessures vol. en sphère familiale	Entre partenaires ou ex-partenaires	Acc.	2	11	14	13	7	20	22	14	14	13	16	3
	Lors d'un différend familial en général	Acc.	7											
		Tent.	1											
	Par les parents envers un mineur	Acc.			1			1	1	2	1	1	4	
	Envers les parents	Acc.		3	2		1	1	2	2	2	4	1	1
	Envers d'autres ascendants directs ou collatéraux	Acc.		1	1	1	1	1	2	2		3	1	
Sous-total		10	15	18	14	9	23	27	20	17	21	22	4	
Coups et/ou blessures vol. hors sphère familiale	Bagarres (=coups réciproques)	Acc.	2	3	4	6	1	5	5	6	10	8	14	1
	Coups envers fonctionnaire de police	Acc.		1	1	1		1		1	2			1
	Envers un mineur par une pers. ayant autorité	Acc.		4		1								
	Envers un mineur qualité de l'auteur inconnue	Acc.				1		4	1	1	2	1	1	1
	Coups envers personnel autre service public	Acc.				1								
	Coups envers profession médicale	Acc.				1								
	Non spécifié	Acc.	26	22	24	19	16	19	28	16	19	12	15	4
Sous-total		28	30	29	30	17	29	34	24	33	21	30	7	
Abstention coupable		Acc.						1						
	Sous-total							1						
Autres infr. volontaires. c/ l'intégrité phys.	Administration substances nuisibles	Acc.		1									3	
	Empoisonnement de denrées	Acc.		1										
	Entrave méchante à la circulation	Acc.			1				1			1		
	Voies de faits et violences légères	Acc.	1	1	2					1	1		2	
Sous-total		1	3	3					1	1	1	1	5	
Infr. involontaires contre l'intégrité physique	Coups et/ou blessures involontaires	Acc.	3		3		1							
	Morsure de chien	Acc.			1			2			1		3	
	Sous-total		3		4		1	2			1		3	
<b>Total</b>			<b>42</b>	<b>50</b>	<b>54</b>	<b>44</b>	<b>29</b>	<b>55</b>	<b>63</b>	<b>45</b>	<b>52</b>	<b>45</b>	<b>61</b>	<b>11</b>



**Infr. contre la liberté individuelle**

		2000	2013	2014	2015	2016	2017	2018	2019	2020	2021	2022	2023
<b>Enlèvement de mineur ou personne vulnérable</b>	<b>Enlèvement parental</b>	<b>Acc.</b>	1									2	
		<b>Sous-total</b>	1									2	
<b>Détention par un particulier</b>		<b>Acc.</b>			1			2	1	1		1	
		<b>Sous-total</b>			1			2	1	1		1	
		<b>Total</b>	1		1			2	1	1		3	

## Infr. contre les mœurs

			2000	2013	2014	2015	2016	2017	2018	2019	2020	2021	2022	2023
Viol n'ayant pas causé la mort	Victime < 10a	Acc.			1	1						1		
	Victime 10a - 14a	Acc.				1								
	Victime 14a - 16a	Acc.			1			1			1			
	Victime 16a - 18a	Acc.							2					
	Victime majeure	Acc.		1	2					3	2	1	4	
	Sous-total			1	4	3	1	1	5	2	2	5		
Viol avec conséquence inconnue		Acc.											1	
	Sous-total												1	
Viol n'ayant pas causé la mort (nvCPS)	Victime < 16a	Acc.												1
	Victime 16a - 18a	Acc.												1
	Victime majeure	Acc.											1	
	Sous-total												1	2
Attentat à la pudeur avec violence / menace	Victime < 16a	Acc.						2	1				1	
	Victime 16a - 18a	Acc.		1			1							
	Victime majeure	Acc.	1	1						1	1			
	Sous-total		1	2		1	2	1	1	1	1	1		
Attentat à la pudeur sans violence / menace	Victime < 16a	Acc.			1	2			2		1	1		
	Victime âge inconnu	Acc.				2					1	1		
	Sous-total			1	4				2		2	2		
Attentat à la pudeur non spécifié		Acc.							1					
	Sous-total								1					
Atteinte intégrité sexuelle sans mort (nvCPS)	Victime < 16a	Acc.											1	
	Victime majeure	Acc.											1	
	Sous-total												2	
Pornographie infantile	Détention	Acc.		1			1	1	1	1	2	1		
	Distribution	Acc.			1			9	1	4	1	2		
	Sous-total			1	1		1	10	2	5	3	3		
Incitation à la débauche	Victime mineure	Acc.						2	1				1	
		Sous-total						2	1				1	
Exploitation de la débauche d'autrui	Victime mineure	Acc.							1					
	Victime majeure	Acc.		1							2			
	Sous-total			1					1		2			
Outrage public aux bonnes mœurs	Actions (exhibitionnisme, etc.)	Acc.	6	2	2	1	4	3	2	1	1	2		
	Ecrits, images, objets	Acc.							2		2	2		
	Sous-total		6	2	2	1	4	3	4	1	3	4		
Voyeurisme	Diffusion enregistrement nudité ou intimité	Acc.							1					
		Tent.											1	
	Sous-total								1				1	

**Infr. contre les mœurs**

		2000	2013	2014	2015	2016	2017	2018	2019	2020	2021	2022	2023
<b>Diffusion de contenu à caractère sexuel (nvCPS)</b>	<b>Victime &lt; 16a</b>	<b>Acc.</b>											1
		<b>Sous-total</b>											1
<b>Diffusion contenu sex. but méchant/lucrat. (nvCPS)</b>	<b>Victime &lt; 16a</b>	<b>Acc.</b>										1	
		<b>Sous-total</b>										1	
<b>Grooming (contact par ICT avec mineur &lt; 16 ans)</b>		<b>Acc.</b>						1				1	
		<b>Sous-total</b>						1				1	
		<b>Total</b>	<b>7</b>	<b>6</b>	<b>9</b>	<b>8</b>	<b>7</b>	<b>18</b>	<b>19</b>	<b>9</b>	<b>13</b>	<b>17</b>	<b>6</b>
													<b>3</b>

**Infr. contre autres valeurs morales et sentiments**

			2000	2013	2014	2015	2016	2017	2018	2019	2020	2021	2022	2023
Harcèlement	Harcèlement par téléphone (OLD)	Acc.	2											
		Acc.	3	19	5	9	4	7	21	20	25	22	17	5
	Sous-total	5	19	5	9	4	7	21	20	25	22	17	5	
Violation de sépulture		Acc.							1					
		Sous-total							1					
Atteinte à l'honneur	Calomnie et diffamation	Acc.	5	4	3	1	5	4	5	3	2	3	5	1
	Imputation calomnieuse	Acc.		1	1	1			1		1			
	Divulgation méchante	Acc.	1										1	
	Injures (Délit)	Acc.		5	5		1	2	3	2	3		1	
	Non spécifié	Acc.		1										
		Sous-total	6	11	9	2	6	6	9	5	6	3	7	1
Vie privée	Violation de domicile par un particulier	Acc.	1	1		1	1		3	1	1			
	Violation du secret des lettres	Acc.			1									
		Sous-total	1	1	2	1	1	3	1	1				
Tapage nocturne		Acc.	1						5					
		Sous-total	1						5					
Abus faiblesses de personnes		Acc.							1					
		Sous-total							1					
		Total	13	31	14	13	11	13	40	26	32	25	24	6

**Infr. relative au statut juridique de l'enfant**

			2000	2013	2014	2015	2016	2017	2018	2019	2020	2021	2022	2023
<b>Non-représentation d'enfants</b>	<b>Par les parents</b>	<b>Acc.</b>					1					1		
		<b>Sous-total</b>					1					1		
		<b>Total</b>					1					1		

## Vol et extorsion

			2000	2013	2014	2015	2016	2017	2018	2019	2020	2021	2022	2023	
Vol avec circ. aggr.	Avec violence	Acc.	1			1	2	4	1				1		
		Tent.	1					3							
	Sans violence	Acc.	37	64	62	60	46	31	45	45	32	22	30	5	
		Tent.	10	25	18	20	16	11	18	15	14	3	12	3	
<b>Sous-total</b>			<b>49</b>	<b>89</b>	<b>81</b>	<b>81</b>	<b>64</b>	<b>49</b>	<b>64</b>	<b>60</b>	<b>46</b>	<b>25</b>	<b>43</b>	<b>8</b>	
Vol sans circ. aggr.	Avec violence	Acc.		1			1	1	1	1					
		Tent.						1		1		1			
	Sans violence, Vol à la tire	Acc.	1	3	2	3	1				1	2	3		
		Acc.			1										
	Sans violence, Vol d'usage	Acc.	4	1	1	1	1			2		1			2
		Inc.	8												
Sans violence	Acc.	84	119	115	112	72	81	68	70	47	51	64	13		
	Tent.	4	2	1	3	4	2	3		1	4	1			
<b>Sous-total</b>			<b>101</b>	<b>126</b>	<b>120</b>	<b>119</b>	<b>79</b>	<b>85</b>	<b>74</b>	<b>73</b>	<b>51</b>	<b>59</b>	<b>65</b>	<b>15</b>	
Vol non spécifié		Acc.	30					3	1			2	1		
		Tent.	7												
	<b>Sous-total</b>	<b>37</b>					<b>3</b>	<b>1</b>			<b>2</b>	<b>1</b>			
Extorsion		Acc.	1			2	4	1	2		3	1	3		
		Tent.		1		1	4	2			1	2	3		
	<b>Sous-total</b>	<b>1</b>	<b>1</b>		<b>3</b>	<b>8</b>	<b>3</b>	<b>2</b>		<b>4</b>	<b>3</b>	<b>6</b>			
<b>Total</b>			<b>188</b>	<b>216</b>	<b>201</b>	<b>203</b>	<b>151</b>	<b>140</b>	<b>141</b>	<b>133</b>	<b>101</b>	<b>89</b>	<b>115</b>	<b>23</b>	

## Fraude

		2000	2013	2014	2015	2016	2017	2018	2019	2020	2021	2022	2023
Blanchiment d'argent	Acc.		1	1	1					1	3	3	
	Sous-total		1	1	1					1	3	3	
Recel	Recel simple	Acc.	1	4	1				2			2	
	Recel qualifié	Acc.		1									
	Non spécifié	Acc.											
	Sous-total	13	1	5	1				2			2	
Grivèlerie	Carburant / lubrifiant	Acc.	1										
	Boissons et aliments	Acc.				1							
	Voiture de location	Acc.						1					
	Logements	Acc.	1	1									
	Sous-total		2	1		1		1					
Corruption privée	Acc.			1									
	Sous-total			1									
Détournement et destruction frauduleuse	Cel frauduleux	Acc.		1	2	1		2	1		2	2	
	D'objets saisis	Acc.						1					
	D'héritage	Acc.											
	Sous-total	2		1	2	1		3	1		2	2	
Escoquerie	Fraude par internet	Acc.	8	6	12	14	18	20	19	61	46	69	12
		Tent.	2	3	2	3	3	2	2	2	4	5	1
	Escoquerie sans internet	Acc.	3	6	2	7	4	6	2	5	2	3	2
		Tent.	1		3	1			1	1	1		
	Non spécifié	Acc.											
	Tent.	1											
	Sous-total	5	14	15	19	25	25	28	24	69	53	77	15
Abus de confiance et infr. apparentées	Abus de confiance	Acc.	3	6	4	2	3	2	3	3	2	5	8
		Sous-total	3	6	4	2	3	2	3	3	2	5	8
Abus de biens sociaux	Par des sociétés	Acc.	1	3	2								
	Par des A.S.B.L.	Acc.			1								
	Non spécifié	Acc.								1			
	Sous-total		1	3	3					1			
Infr. liées à l'insolvabilité	Par le débiteur	Acc.	1			1		1	2	2			
	Non spécifié	Acc.						1					
	Sous-total		1			1		2	2	2			
Chèques sans provision	Acc.	1											
	Sous-total	1											
	Total	24	26	31	28	31	27	37	32	75	63	92	15

## Dégradation de la propriété

			2000	2013	2014	2015	2016	2017	2018	2019	2020	2021	2022	2023
Incendie volontaire	Dans lieu habité (de jour)	Acc.					1			1				
	Dans lieu habité (de nuit)	Acc.			2						1		1	
	Dans un autre lieu (de jour)	Acc.	1			1		1	3		2		1	
		Tent.				2								
	Dans un autre lieu (de nuit)	Acc.	1	2	4	2	1	4	2		2		1	2
	Dans un autre lieu (moment indéterminé)	Tent.				1					1			
						1								
		Sous-total	2	2	6	7	2	5	5	1	6		3	2
Incendie involontaire		Acc.	8	8	6	10	8	7	8	2	3	3	2	1
		Sous-total	8	8	6	10	8	7	8	2	3	3	2	1
Destruction, dénaturation, dégradation	Avec circ. aggr.	Acc.	4			1		1	1		1		1	
	Non spécifié	Acc.	17							2				
		Sous-total	21			1		1	1	2	1		1	
Vandalisme	Sur véhicules	Inc.	2											
		Acc.	26	29	22	29	21	31	24	23	16	16	19	6
	Sur autres biens mobiliers	Acc.	20	10	2	5	6	9	11	6	7	7	5	1
	Graffitis	Acc.				1			3		1	1		
	Autres détériorations sur biens immobiliers	Acc.	12	30	35	20	23	23	21	18	20	22	23	5
		Tent.				1								
Dégradation de clôture	Acc.	1	3		1	1		2	1			1		
		Sous-total	61	72	59	57	51	63	61	48	44	47	47	12
		Total	92	82	71	75	61	76	75	53	54	50	53	15



**Infr. contre la Sécurité de l'Etat**

		2000	2013	2014	2015	2016	2017	2018	2019	2020	2021	2022	2023
Sûreté extérieure de l'Etat	Acc.						1						
	Sous-total						1						
	Total						1						

## Infr. contre la sécurité publique

		2000	2013	2014	2015	2016	2017	2018	2019	2020	2021	2022	2023
Association de malfaiteurs	Acc.				3	2	1	2		1			3
	Sous-total				3	2	1	2		1			3
Evasion de prisonniers	Non-respect surveillance électronique Acc.								1	1	1	1	2
	Sous-total								1	1	1	1	2
Menaces	Menace d'attentat Acc.		1						1	3	1	1	
	Verbales Acc.	16	11	6	5	5	13	8	12	16	9	6	2
	Ecrites Acc.		4	6	5	2	2	9	5	8	10	2	2
	Par gestes, emblèmes Acc.	1	11	1	10	2	5	6	5	9	7	7	2
	Alerte à la bombe Acc.							1					
	Non spécifié Acc.			1					1				
	Sous-total	17	27	14	20	9	20	24	24	36	27	16	6
	Total	17	27	14	23	11	21	26	25	38	28	17	11

## Infr. contre l'autorité publique

		2000	2013	2014	2015	2016	2017	2018	2019	2020	2021	2022	2023
Violence c/ personnes investies autorité publique	Acc.	1				1				1			
	Sous-total	1				1				1			
Rébellion	Rébellion armée	Acc.	2				1		2	1	2		
	Rébellion non armée	Acc.		2	1	3	3	3		5	4	2	1
	Sous-total		2	2	1	3	4	3	2	6	6	2	1
Outrages	Acc.				1			1	1	1	1	1	1
	Sous-total				1			1	1	1	1	1	1
Autres infractions	Bris de scellés	Acc.		1		1				1			
	Sous-total			1		1				1			
Total		1	2	3	2	5	4	4	3	9	7	3	2

## Infr. contre la foi publique

			2000	2013	2014	2015	2016	2017	2018	2019	2020	2021	2022	2023
Faux en écritures	Faux en écritures	Acc.	3	3	2	1	4	2	2	2	2		3	2
	Usage de faux en écrit. et écrit. falsifiées	Acc.				1				1			2	1
		Sous-total	3	3	2	2	4	2	2	3	2		5	3
Usurpation	De nom	Acc.		2		1	1		1	1	2	2	1	2
	Non spécifié	Acc.								1				
		Sous-total		2		1	1		1	2	2	2	1	2
Contrefaçon / falsification	Contrefaçon	Acc.			1	1					2			
	Falsification	Acc.									1			
		Sous-total			1	1					3			
Fausses monnaies	Emission	Acc.				1	3	2						
	Non spécifié	Tent. Acc.	1				1							
		Sous-total	1			1	4	2						
Faux en justice	Fausses déclarations	Acc.				1		1						
		Sous-total				1		1						
			Total	4	5	3	6	9	5	3	5	7	2	6
				5	3	6	9	5	3	5	7	2	6	5



**Bocholt**

**Infraction Code pénal**

**Infr. contre la famille**

		2000	2013	2014	2015	2016	2017	2018	2019	2020	2021	2022	2023
Abandon de famille	Acc.	1	2	3									
	Sous-total	1	2	3									
Refus du droit aux relations personnelles	Acc.	7	16	15	14	12	4	16	10	17	26	3	1
	Sous-total	7	16	15	14	12	4	16	10	17	26	3	1
Non-acquittement pension alimentaire	Acc.	4			2								
	Sous-total	4			2								
	Total	12	18	18	16	12	4	16	10	17	26	3	1

**Criminalité informatique**

		2000	2013	2014	2015	2016	2017	2018	2019	2020	2021	2022	2023
Hacking	Acc.			1				4	5	1	3	4	1
	Sous-total			1				4	5	1	3	4	1
Faux en informatique	Acc.					1						1	
	Tent.						1						
	Sous-total					1	1					1	
Fraude informatique	Acc.		6	3	4	5	5	6	8	48	42	46	8
	Tent.		1			2		1	1	1	3	4	1
	Sous-total		7	3	4	7	5	7	9	49	45	50	9
Sabotage	Acc.		1			1							
	Tent.						1						
	Sous-total		1			1	1						
	Total		8	4	4	9	7	11	14	50	48	55	10



Exercice illégal de l'autorité publique

		2000	2013	2014	2015	2016	2017	2018	2019	2020	2021	2022	2023
<b>Coalition</b>	<b>Acc.</b>										1		
	<b>Sous-total</b>										1		
	<b>Total</b>										1		

Traite des êtres humains

		2000	2013	2014	2015	2016	2017	2018	2019	2020	2021	2022	2023
<b>Exploitation sexuelle</b>	<b>Acc.</b>									1			
	<b>Sous-total</b>									1			
	<b>Total</b>									1			

Autres infractions Code pénal

		2000	2013	2014	2015	2016	2017	2018	2019	2020	2021	2022	2023
	<b>Acc.</b>		2									1	
	<b>Sous-total</b>		2									1	
	<b>Total</b>		2									1	

Contravention Code pénal

		2000	2013	2014	2015	2016	2017	2018	2019	2020	2021	2022	2023
<b>Injures (Contravention)</b>	<b>Acc.</b>	1											
	<b>Sous-total</b>	1											
<b>Destruction d'animaux (Contravention)</b>	<b>Acc.</b>	4											
	<b>Sous-total</b>	4											
<b>Autres contraventions CP</b>	<b>Acc.</b>	4					1						
	<b>Sous-total</b>	4					1						
	<b>Total</b>	9					1						



# ***STATISTIQUES POLICIERES DE CRIMINALITE***

---

***LIEU DE PERPETRATION: COMMUNE***

**Bocholt**

***ANNEXE II: DETAIL PAR CATEGORIE DE DELIT  
LOIS SPECIALES***





**Bocholt**

**Infraction Lois spéciales**

**Drogues**

			2000	2013	2014	2015	2016	2017	2018	2019	2020	2021	2022	2023
Détention	Acc.		16	20	29	47	59	82	60	61	92	119	199	62
	Sous-total		16	20	29	47	59	82	60	61	92	119	199	62
Usage	Usage en groupe	Acc.	1											
	Usage individuel	Acc.	4											
	Faciliter l'usage	Acc.					1	1					1	
	Désordre, scandale ou danger dans un espace public	Acc.				1	2	2	2	2	1			
	Sous-total		5			1	3	3	3	2	1		1	
Importation et exportation	Acc.		4	6	6	10	10	18	11	4	9	4	8	5
	Sous-total		4	6	6	10	10	18	11	4	9	4	8	5
Fabrication	Acc.			7	5	6	6	7	4	3	8	7	4	
	Sous-total			7	5	6	6	7	4	3	8	7	4	
Commerce	Acc.		6	5	8	6	12	12	10	7	6	8	13	2
	Tent.		1											
	Sous-total		7	5	8	6	12	12	10	7	6	8	13	2
Autres	Acc.		1		5	3	12	3	7	9		2	2	
	Sous-total		1		5	3	12	3	7	9		2	2	
	Total		33	38	53	73	99	125	95	86	116	140	227	69

**Législation sur les étrangers**

			2000	2013	2014	2015	2016	2017	2018	2019	2020	2021	2022	2023
Transmigration illégale	Mariages simulés/blancs sans récompense/contrainte	Acc.			1	1	1		3	1			1	
	Cohab. légale de complais. sans récompense/contr.	Acc.							2					
	Séjour	Acc.	1		1	4	2			1	2	1		
	Pas de port de documents d'identité ou de voyage	Acc.				3								
	Inscription au registre des étrangers	Acc.		1	3	1	1	1		1	4	7	6	2
	Reconnaissance fraudul. sans récompense/contrainte	Acc.										1		
	Sous-total		1	1	5	9	4	1	5	3	7	8	7	2
	Total		1	1	5	9	4	1	5	3	7	8	7	2



Environnement

			2000	2013	2014	2015	2016	2017	2018	2019	2020	2021	2022	2023
Déchets	Déchets par professionnel	Acc.	1			1		1		2		1		
	Déchets par particulier	Acc.		8	16	11	17	9	12	14	7	5	5	1
	Déchets par personne indéterminée	Acc.	7											
		Sous-total	8	8	16	12	17	10	12	16	7	6	5	1
Feux d'artifice		Acc.			2									
		Sous-total			2									
Autres que déchets	Urbanisme	Acc.	10	3	6	2		2	1	3				
	Permis d'environnement	Acc.			1									
	Bruit	Acc.	1	1	1				3					
	Pollution du sol	Acc.							1	1				
	Autres nuisances en matière d'environnement	Acc.	3										2	
		Sous-total	14	4	8	2		2	5	4			2	
Biodiversité / Faune et flore	Bien-être animal	Acc.	6	1		1	6	8	10	7	11	18	8	2
	Protection de la nature	Acc.	1									1		
	Destruction d'animaux	Acc.	3				1					2		
		Tent.			1						1			
		Sous-total	10	1	1	1	7	8	10	8	11	21	8	2
		Total	32	13	27	15	24	20	27	28	18	29	13	3



**Armes et explosifs**

			2000	2013	2014	2015	2016	2017	2018	2019	2020	2021	2022	2023
Détention illégale	Arme à feu	Acc.		120	9	2	1	3				2	2	
	Arme blanche ou non à feu	Acc.		3	2	4	7	6	2	2	4	4	3	1
	Munition	Acc.		1	1	1		1			2	1	1	
	Pièces/accessoires	Acc.						1						
	Non spécifié	Acc.	2		1									
	Sous-total		2	124	13	7	8	11	2	2	6	7	6	1
Port / transport illégal	Arme à feu	Acc.											1	
	Arme blanche ou non à feu	Acc.		3	6	4	5	3	4	1	3	3	2	
	Non spécifié	Acc.	6											
	Sous-total		6	3	6	4	5	3	4	1	3	3	3	
Commerce illégal	Arme à feu	Acc.							1					
	Arme blanche ou non à feu	Acc.			1									
	Sous-total				1				1					
Explosifs		Acc.								1				
		Sous-total								1				
Autre	Import / export / transit à un usage militaire	Acc.							1					
	Non spécifié	Acc.	1											
	Sous-total		1						1					
	Total		9	127	20	11	13	14	8	4	9	10	9	1

**Protection de la personne**

			2000	2013	2014	2015	2016	2017	2018	2019	2020	2021	2022	2023
Discrimination	Racisme et xénophobie	Acc.				1						1		
	Fondée sur son orientation sexuelle (homophobie)	Acc.						1						
	Sous-total					1		1				1		
Protection de la vie privée		Acc.	1		1		1		2		2			
		Sous-total	1		1		1		2		2			
Interdiction temporaire de résidence		Acc.										1		
		Sous-total										1		
Autres		Acc.					1							
		Sous-total					1							
	Total		1		1	1	2	1	2		2	2		



**Bocholt**

**Infraction Lois spéciales**

**Hormones et dopage**

		2000	2013	2014	2015	2016	2017	2018	2019	2020	2021	2022	2023
<b>Détention</b>	Acc.		2	1				1		1			1
	Sous-total:		2	1				1		1			1
<b>Fabrication et distribution</b>	Acc.							1					
	Sous-total:							1					
	Total:		2	1				2		1			1

**Loi du football**

		2000	2013	2014	2015	2016	2017	2018	2019	2020	2021	2022	2023
<b>Vente irrégulière de tickets</b>	Acc.				1								
	Sous-total:				1								
	Total:				1								

**Protection de la jeunesse**

		2000	2013	2014	2015	2016	2017	2018	2019	2020	2021	2022	2023
<b>Législation sur l'obligation scolaire</b>	Acc.						1						
	Sous-total:						1						
<b>Législation sur les dancings</b>	Acc.	1											
	Sous-total:	1											
<b>Législation sur la protection de la jeunesse</b>	Acc.		8	8	1	3	13	9	11	9	17	23	1
	Sous-total:		8	8	1	3	13	9	11	9	17	23	1
	Total:	1	8	8	1	3	14	9	11	9	17	23	1



**Code pénal social**

		2000	2013	2014	2015	2016	2017	2018	2019	2020	2021	2022	2023
<b>Travail illégal</b>	Acc.									1			
	Sous-total:									1			
<b>Fraude sociale aux cotisations (travail au noir)</b>	Acc.									1	1		
	Sous-total:									1	1		
<b>Escroquerie en droit pénal social</b>	Acc.								2		2	1	
	Sous-total:								2		2	1	
	Total:								2	2	3	1	

**Ivresse et alcool**

		2000	2013	2014	2015	2016	2017	2018	2019	2020	2021	2022	2023
<b>Ivresse publique</b>	Acc.	1	3	2	1	2	7	6	9	12	3	11	
	Sous-total:	1	3	2	1	2	7	6	9	12	3	11	
	Total:	1	3	2	1	2	7	6	9	12	3	11	

**Législation sur les élections**

		2000	2013	2014	2015	2016	2017	2018	2019	2020	2021	2022	2023
	Acc.			1									
	Sous-total:			1									
	Total:			1									

**Registre de population**

		2000	2013	2014	2015	2016	2017	2018	2019	2020	2021	2022	2023
	Acc.	3	30	16	19	17	12	12	19	7	17	10	1
	Sous-total:	3	30	16	19	17	12	12	19	7	17	10	1
	Total:	3	30	16	19	17	12	12	19	7	17	10	1



Carte d'identité

		2000	2013	2014	2015	2016	2017	2018	2019	2020	2021	2022	2023
<b>Pas en possession</b>	Acc.					1							
	Sous-total:					1							
<b>Refus de présentation</b>	Acc.								1				
	Sous-total:								1				
<b>Endommagée</b>	Acc.			1									
	Sous-total:			1									
<b>Autres</b>	Acc.	1	10										
	Sous-total:	1	10										
	<b>Total:</b>	<b>1</b>	<b>10</b>	<b>1</b>	<b>1</b>	<b>1</b>			<b>1</b>				

Santé publique

		2000	2013	2014	2015	2016	2017	2018	2019	2020	2021	2022	2023
<b>Art de guérir, art infirmier, etc.</b>	Acc.					1							
	Sous-total:					1							
<b>Interdiction de fumer</b>	Acc.					1							
	Sous-total:					1							
<b>Législation médicaments</b>	Acc.							1		1		1	1
	Sous-total:							1		1		1	1
<b>Refus ou négligence respect mesures</b>	Acc.									66	36		
	Sous-total:									66	36		
<b>Autres</b>	Acc.									2	1		1
	Sous-total:									2	1		1
	<b>Total:</b>					<b>2</b>		<b>1</b>		<b>69</b>	<b>37</b>	<b>1</b>	<b>2</b>



Travail

		2000	2013	2014	2015	2016	2017	2018	2019	2020	2021	2022	2023
<b>Commerce ambulant</b>	Acc.	1		1									
	Sous-total:	1		1									
<b>Infractions mesure interdiction professionnelle</b>	Acc.				1								
	Sous-total:				1								
	<b>Total:</b>	<b>1</b>		<b>1</b>	<b>1</b>								

Protection des revenus publics

		2000	2013	2014	2015	2016	2017	2018	2019	2020	2021	2022	2023
<b>Douane et accises</b>	Acc.							1	2				
	Sous-total:							1	2				
<b>Taxe de circulation / TMC</b>	Acc.			1	1	3	2						
	Sous-total:			1	1	3	2						
<b>Fraude TVA</b>	Acc.	1											
	Sous-total:	1											
<b>Fraude fiscale - impôts sur le revenu</b>	Acc.						1						
	Sous-total:						1						
<b>Non spécifié</b>	Acc.								1				
	Sous-total:								1				
	<b>Total:</b>	<b>1</b>		<b>1</b>	<b>1</b>	<b>3</b>	<b>3</b>	<b>1</b>	<b>3</b>				

Législation économique

		2000	2013	2014	2015	2016	2017	2018	2019	2020	2021	2022	2023
<b>Sociétés</b>	Acc.		2		1			1					
	Sous-total:		2		1			1					
<b>Instruments financiers</b>	Acc.	1											
	Sous-total:	1											
<b>Autres</b>	Acc.					2			1		1		2
	Sous-total:					2			1		1		2
	<b>Total:</b>	<b>1</b>	<b>2</b>		<b>1</b>	<b>2</b>		<b>1</b>	<b>1</b>		<b>1</b>		<b>2</b>



**Pratiques commerciales**

		2000	2013	2014	2015	2016	2017	2018	2019	2020	2021	2022	2023
<b>Pratiques du marché et protection du consommateur</b>	<b>Acc.</b>	2											
	<b>Sous-total:</b>	2											
	<b>Total:</b>	2											

**Autres lois spéciales**

		2000	2013	2014	2015	2016	2017	2018	2019	2020	2021	2022	2023
<b>Transport</b>	<b>Acc.</b>		2						1	1			2
	<b>Sous-total:</b>		2						1	1			2
<b>Dégradation involontaire câbles télécommunication</b>	<b>Acc.</b>				1		2						
	<b>Sous-total:</b>				1		2						
	<b>Total:</b>		2		1		2		1	1			2



# ***STATISTIQUES POLICIERES DE CRIMINALITE***

---

***LIEU DE PERPETRATION: COMMUNE***

**Bocholt**

***ANNEXE III: DETAIL  
FIGURES CRIMINELLES / PHENOMENES***



Bocholt

FC Vol moyen de transport

		2000	2013	2014	2015	2016	2017	2018	2019	2020	2021	2022	2023
Vol de voiture	Acc.	11	16	20	5	5	9	5	7	4	3	2	
	Tent.	2	1	1	2	1		4		1			
	<b>Total</b>	<b>13</b>	<b>17</b>	<b>21</b>	<b>7</b>	<b>6</b>	<b>9</b>	<b>9</b>	<b>7</b>	<b>5</b>	<b>3</b>	<b>2</b>	
Vol de moto	Acc.		6	1			1		1				
	<b>Total</b>		<b>6</b>	<b>1</b>			<b>1</b>		<b>1</b>				
Homejacking	Acc.											1	
	<b>Total</b>											<b>1</b>	
Vol dans les garages	Acc.			1	2	1	1	1		1			
	<b>Total</b>			<b>1</b>	<b>2</b>	<b>1</b>	<b>1</b>	<b>1</b>		<b>1</b>			
Vol de vélomoteur	Acc.	5	3	4	1				3	1	2	2	
	<b>Total</b>	<b>5</b>	<b>3</b>	<b>4</b>	<b>1</b>				<b>3</b>	<b>1</b>	<b>2</b>	<b>2</b>	
Vol de vélo	Acc.	17	38	38	53	16	18	26	23	12	9	26	4
	Inc.	8											
	Tent.							1			1		1
	<b>Total</b>	<b>25</b>	<b>38</b>	<b>38</b>	<b>53</b>	<b>16</b>	<b>18</b>	<b>27</b>	<b>23</b>	<b>12</b>	<b>10</b>	<b>26</b>	<b>5</b>



**FC Cambriolage**

		2000	2013	2014	2015	2016	2017	2018	2019	2020	2021	2022	2023
<b>Cambriolage dans habitation</b>	Acc.	21	17	28	35	23	14	21	20	13	8	15	1
	Tent.	11	16	7	13	8	4	7	12	5	3	8	
	<b>Total</b>	<b>32</b>	<b>33</b>	<b>35</b>	<b>48</b>	<b>31</b>	<b>18</b>	<b>28</b>	<b>32</b>	<b>18</b>	<b>11</b>	<b>23</b>	<b>1</b>
<b>Cambriolage ds entreprise ou commerce</b>	Acc.	14	9	4	6	10	3	6	3	5	3	2	1
	Tent.	7	2	4	2	1		3		2			1
	<b>Total</b>	<b>21</b>	<b>11</b>	<b>8</b>	<b>8</b>	<b>11</b>	<b>3</b>	<b>9</b>	<b>3</b>	<b>7</b>	<b>3</b>	<b>2</b>	<b>2</b>
<b>Cambriolage ds service public ou bâtiment administ</b>	Acc.	3	1	2	3			1		3	2	1	
	Tent.	1	1	2	1		2	1					
	<b>Total</b>	<b>4</b>	<b>2</b>	<b>4</b>	<b>4</b>		<b>2</b>	<b>2</b>		<b>3</b>	<b>2</b>	<b>1</b>	
<b>Vol au béliér</b>	Acc.	1											
	<b>Total</b>	<b>1</b>											
<b>Cambriolage dans bâtiment (total)</b>	Acc.	35	26	34	44	33	17	28	23	21	13	18	2
	Tent.	18	19	13	16	9	6	11	12	7	3	8	1
	<b>Total</b>	<b>53</b>	<b>45</b>	<b>47</b>	<b>60</b>	<b>42</b>	<b>23</b>	<b>39</b>	<b>35</b>	<b>28</b>	<b>16</b>	<b>26</b>	<b>3</b>

**FC Vol autre**

		2000	2013	2014	2015	2016	2017	2018	2019	2020	2021	2022	2023
<b>Vol à main armée</b>	Acc.	1			1	1	3	1			1		
	Tent.			1			2						
	<b>Total</b>	<b>1</b>		<b>1</b>	<b>1</b>	<b>1</b>	<b>5</b>	<b>1</b>			<b>1</b>		
<b>Vol avec violence sans arme</b>	Acc.	1	1		2	5	3	3	1	3		4	
	Tent.	1			1	1	3		1	1	3	2	
	<b>Total</b>	<b>2</b>	<b>1</b>		<b>3</b>	<b>6</b>	<b>6</b>	<b>3</b>	<b>2</b>	<b>4</b>	<b>3</b>	<b>6</b>	
<b>Vol dans ou sur un véhicule</b>	Acc.	15	23	20	9	9	7	4	12	8	9	7	1
	Tent.	1	2	2		3	1	1		2		1	
	<b>Total</b>	<b>16</b>	<b>25</b>	<b>22</b>	<b>9</b>	<b>12</b>	<b>8</b>	<b>5</b>	<b>12</b>	<b>10</b>	<b>9</b>	<b>8</b>	<b>1</b>
<b>Vol d'armes et explosifs</b>	Acc.		3	1		1			1				
	<b>Total</b>		<b>3</b>	<b>1</b>		<b>1</b>			<b>1</b>				



**FC Vol autre**

		2000	2013	2014	2015	2016	2017	2018	2019	2020	2021	2022	2023
<b>Arrachage de sac à main</b>	Acc.						1						
	Total						1						
<b>Vol à l'arraché</b>	Acc.						1	1					
	Total						1	1					
<b>Vol à la tire</b>	Acc.	2	3	2	3	1			1	2	3		
	Total	2	3	2	3	1			1	2	3		
<b>Vol à l'étalage</b>	Acc.		6	5	1	4	7	6	5	1	4	6	5
	Tent.			1		1					1		
	Total		6	6	1	5	7	6	5	1	5	6	5
<b>Vol par ruse</b>	Acc.	1	1	3	2	4	3	2	2	1	1		
	Tent.					3	2					1	
	Total	1	1	3	2	7	5	2	2	1	1	1	
<b>Vol de métaux</b>	Acc.		8	2	1	1	5		2		2	1	2
	Total		8	2	1	1	5		2		2	1	2
<b>Vol sur les chantiers</b>	Acc.	4			1	2		1	5		1	3	
	Tent.	1											
	Total	5			1	2		1	5		1	3	
<b>Vol d'animaux</b>	Acc.	2			2	1	2	3		1	1	1	1
	Total	2			2	1	2	3		1	1	1	1
<b>Vol de cargaison</b>	Acc.		3		2					1		2	
	Total		3		2					1		2	



**Criminalité ICT**

		2000	2013	2014	2015	2016	2017	2018	2019	2020	2021	2022	2023
Fraude de cartes de paiements	Acc.			1	3		2	4	1	2	2	1	
	Total			1	3		2	4	1	2	2	1	
Phishing	Acc.		3		1				3	30	22	31	4
	Tent.		1				1		1		1	1	
	Total		4		1		1		4	30	23	32	4
Ransomware	Acc.								1				
	Total								1				
Shouldersurfing	Acc.							1		1			
	Total							1		1			
Skimming	Acc.								1				
	Total								1				

**FC Autre**

		2000	2013	2014	2015	2016	2017	2018	2019	2020	2021	2022	2023
Violence contre les métiers d'intérêt général	Acc.	1	1	1	3	1	1		1	2			1
	Total	1	1	1	3	1	1		1	2			1
Graffiti	Acc.				1			3		1	1		
	Total				1			3		1	1		
Dégradation de voiture	Acc.	6	27	20	27	20	29	24	24	16	15	17	8
	Total	6	27	20	27	20	29	24	24	16	15	17	8
Rixe au couteau	Acc.			3				2	1		1		
	Tent.					1							
	Total			3		1		2	1		1		



**PH Violence intrafamiliale (VIF)**

		2000	2013	2014	2015	2016	2017	2018	2019	2020	2021	2022	2023
<b>VIF: physique, dans le couple</b>	Acc.	2	12	14	14	7	20	22	14	16	13	17	3
	Total	2	12	14	14	7	20	22	14	16	13	17	3
<b>VIF: physique, envers des descendants</b>	Acc.		1	1	1		1	1	3	2	4	6	
	Total		1	1	1		1	1	3	2	4	6	
<b>VIF: physique, envers d'autres membres</b>	Acc.	7	4	3	1	2	3	4	4	3	9	1	1
	Tent.	1											
	Total	8	4	3	1	2	3	4	4	3	9	1	1
<b>VIF: sexuelle, envers des descendants</b>	Acc.			2	2			1			1		1
	Total			2	2			1			1		1
<b>VIF: psychique, dans le couple</b>	Acc.	7	20	19	15	15	9	18	14	26	28	4	2
	Total	7	20	19	15	15	9	18	14	26	28	4	2
<b>VIF: psychique, envers des descendants</b>	Acc.					1		1	1	2	1	1	
	Total					1		1	1	2	1	1	
<b>VIF: psychique, envers d'autres membres</b>	Acc.				1	1				4	1		
	Total				1	1				4	1		
<b>VIF: économique, dans le couple</b>	Acc.		1		2	3	1	1	2	4			
	Total		1		2	3	1	1	2	4			
<b>VIF: économique, envers des descendants</b>	Acc.					2			1				
	Total					2			1				
<b>VIF: économique, envers d'autres membres</b>	Acc.	5	2	4	2				1	1	1		
	Total	5	2	4	2				1	1	1		



**PH Hormones et dopage**

		2000	2013	2014	2015	2016	2017	2018	2019	2020	2021	2022	2023
<b>Dopage humain</b>	Acc.		2	1				1		2			1
	Total		2	1				1		2			1
<b>Engraissement illégal</b>	Acc.		1		1								
	Total		1		1								

**PH Drogues**

		2000	2013	2014	2015	2016	2017	2018	2019	2020	2021	2022	2023
<b>Vente de cocaïne</b>	Acc.			1		1	2	2			1	2	
	Total			1		1	2	2			1	2	
<b>Import-export de cocaïne</b>	Acc.		1	1		1		2		1	1	1	
	Total		1	1		1		2		1	1	1	
<b>Production de drogues synthétiques</b>	Acc.					1			1		1	2	
	Total					1			1		1	2	
<b>Import-export de drogues synthétiques</b>	Acc.		1	2	1	2	2	1	1	1			1
	Total		1	2	1	2	2	1	1	1			1
<b>Vente de drogues synthétiques</b>	Acc.		3	3	1	2	1	4	4	2	2	5	2
	Total		3	3	1	2	1	4	4	2	2	5	2
<b>Production de cannabis (culture)</b>	Acc.		7	3	4	3	4	3		4	2	1	
	Total		7	3	4	3	4	3		4	2	1	
<b>Import-export de cannabis en grande quantité</b>	Acc.												1
	Total												1
<b>Vente de cannabis en grande quantité</b>	Acc.												1
	Total												1



**PH Trafic d'armes**

	2000	2013	2014	2015	2016	2017	2018	2019	2020	2021	2022	2023
<b>Commerce et production d'arme à feu et mun. Acc.</b>							1					
<b>Total</b>							1					
<b>Commerce et production d'arme non à feu Acc.</b>			1									
<b>Total</b>			1									

**PH Traite des êtres humains**

	2000	2013	2014	2015	2016	2017	2018	2019	2020	2021	2022	2023
<b>TEH - exploitation sexuelle Acc.</b>			1				1		2			
<b>Total</b>			1				1		2			

**PH Violence dans l'espace public**

	2000	2013	2014	2015	2016	2017	2018	2019	2020	2021	2022	2023
<b>Violence physique (transport public) Acc.</b>										1		
<b>Total</b>										1		
<b>Violence physique (voie publique) Acc.</b>	4	8	8	9	5	13	12	9	3	4	8	6
<b>Total</b>	4	8	8	9	5	13	12	9	3	4	8	6
<b>Violence physique (autre endroit public) Acc.</b>	1	1	1				1		2		1	
<b>Tent.</b>							1					
<b>Total</b>	1	1	1				2		2		1	
<b>Violence physique (endroit accessible au public) Acc.</b>	12	11	11	19	8	12	15	9	8	6	15	1
<b>Total</b>	12	11	11	19	8	12	15	9	8	6	15	1
<b>Violence sexuelle (voie publique) Acc.</b>	4		2	2						1		1
<b>Total</b>	4		2	2						1		1
<b>Violence sexuelle (autre endroit public) Acc.</b>	2	1			3	1	1					
<b>Total</b>	2	1			3	1	1					
<b>Violence sexuelle (endroit accessible au public) Acc.</b>		1	1	1	1	2	2	2	1	2	2	
<b>Total</b>		1	1	1	1	2	2	2	1	2	2	





**PH Violence dans l'espace public**

		2000	2013	2014	2015	2016	2017	2018	2019	2020	2021	2022	2023
<b>Violence psychique (voie publique)</b>	Acc.	1	4	1	8	1	6	9	12	7	7	6	
	Total	1	4	1	8	1	6	9	12	7	7	6	
<b>Violence psychique (autre endroit public)</b>	Acc.		2	1				1					1
	Total		2	1				1					1
<b>Violence psychique (endroit accessible au public)</b>	Acc.	2	4		6	2	5	5	7	7	3	5	
	Total	2	4		6	2	5	5	7	7	3	5	
<b>Vol à main armée (voie publique)</b>	Acc.	1									1		
	Tent.						1						
	Total	1					1				1		
<b>Vol à main armée (endroit accessible au public)</b>	Acc.				1		1	1					
	Tent.			1			1						
	Total			1	1		2	1					
<b>Vol avec violence sans arme (voie publique)</b>	Acc.					1				1			
	Total					1				1			1
<b>Vol avec violence sans arme (autre endroit public)</b>	Acc.							1					
	Total							1					
<b>Vol avec violence sans arme (endr. acces. au pub.)</b>	Acc.		1				1		1				
	Tent.	1									1		
	Total	1	1				1		1		1		



**PH Autre**

		2000	2013	2014	2015	2016	2017	2018	2019	2020	2021	2022	2023
<b>Faux policiers</b>	<b>Tent.</b>											1	
	<b>Total</b>											1	
<b>Terrorisme, extrémisme et radicalisme</b>	<b>Acc.</b>		1										
	<b>Total</b>		1										
<b>Cyberharcèlement</b>	<b>Acc.</b>	2	10	4	6	2	5	17	4	18	15	8	1
	<b>Total</b>	2	10	4	6	2	5	17	4	18	15	8	1
<b>Fraude à l'identité</b>	<b>Acc.</b>		3	1	2	3		8	6	12	3	4	4
	<b>Tent.</b>					1	1			1		1	
	<b>Total</b>		3	1	2	4	1	8	6	13	3	5	4

# ***STATISTIQUES POLICIERES DE CRIMINALITE***

---

***LIEU DE PERPETRATION: COMMUNE***

**Bocholt**

***ANNEXE IV: FAITS ENREGISTRES  
NON CRIMINELS***



**Bocholt**

**Faits non criminels**

**Maladies / Décès / Disparition**

	2000	2013	2014	2015	2016	2017	2018	2019	2020	2021	2022	2023
Suicide	2	5	4	4	1	5	5	1	2		1	
Personne malade		7	4	7	7	10	10	4	6	5	9	1
Décès suspect		1		1		3	4	2	4	3	2	1
Décès naturel		3	2			1	2	2	1			
Disparition (personne disparue)	1	2	6	4	5	5	7	1	8	2	8	1
Accident (sauf roulage)					2	1	2			1	2	
Autres					1							
<b>Total</b>	<b>3</b>	<b>18</b>	<b>16</b>	<b>16</b>	<b>16</b>	<b>25</b>	<b>30</b>	<b>10</b>	<b>21</b>	<b>11</b>	<b>22</b>	<b>3</b>

**Appels**

	2000	2013	2014	2015	2016	2017	2018	2019	2020	2021	2022	2023
Appels	5							1				
<b>Total</b>	<b>5</b>							<b>1</b>				

**Problèmes sociaux**

	2000	2013	2014	2015	2016	2017	2018	2019	2020	2021	2022	2023
Différends familiaux	21	3	4	4	4	6	46	33	54	58	27	5
Différend (pas de coups)	4			1				2	3	5		
Affaire civile	6	5	1	1		1	3			1		
Protection de la jeunesse		4		6	2	6	7		6	3	1	
Autres	3	5		2	2	9	10	2	6	2	6	1
<b>Total</b>	<b>34</b>	<b>17</b>	<b>5</b>	<b>14</b>	<b>8</b>	<b>22</b>	<b>66</b>	<b>37</b>	<b>69</b>	<b>69</b>	<b>34</b>	<b>6</b>



### Catastrophes

	2000	2013	2014	2015	2016	2017	2018	2019	2020	2021	2022	2023
Dégâts tempête				2					1		1	
Problèmes causés par l'eau	2											
Dégâts eau	1									1		
<b>Total</b>	<b>3</b>			<b>2</b>					<b>1</b>	<b>1</b>	<b>1</b>	

### Ordre public

	2000	2013	2014	2015	2016	2017	2018	2019	2020	2021	2022	2023
Troubles				2	2	2		1	1		1	
<b>Total</b>				<b>2</b>	<b>2</b>	<b>2</b>		<b>1</b>	<b>1</b>		<b>1</b>	

### Agissements suspects

	2000	2013	2014	2015	2016	2017	2018	2019	2020	2021	2022	2023
	2	6	5	1	2	1	1		2			
<b>Total</b>	<b>2</b>	<b>6</b>	<b>5</b>	<b>1</b>	<b>2</b>	<b>1</b>	<b>1</b>		<b>2</b>			

### Objets trouvés

	2000	2013	2014	2015	2016	2017	2018	2019	2020	2021	2022	2023
	1								1	1		
<b>Total</b>	<b>1</b>								<b>1</b>	<b>1</b>		

### Objets perdus

	2000	2013	2014	2015	2016	2017	2018	2019	2020	2021	2022	2023
	181	251	247	169	182	174	153	142	141	154	159	36
<b>Total</b>	<b>181</b>	<b>251</b>	<b>247</b>	<b>169</b>	<b>182</b>	<b>174</b>	<b>153</b>	<b>142</b>	<b>141</b>	<b>154</b>	<b>159</b>	<b>36</b>



**Autres non-infractions**

	2000	2013	2014	2015	2016	2017	2018	2019	2020	2021	2022	2023
Ordonnance de capture			1	1		1		2	1			
Non-respect des conditions		4	6	2	3	3	1	4	2			
Procès-verbal d'information	10	25	14	6	2	3	4	2		4	2	
Notification		4	7	2	3	2	4	3	10	11	13	2
Dégradation involontaire câbles (non-télécom)		2			2		1			2	1	
Demande signalement surveillance électronique											1	4
Fonction de contrôle armes		1								8	4	
Autres non infractions	9											
<b>Total</b>	<b>19</b>	<b>36</b>	<b>28</b>	<b>11</b>	<b>10</b>	<b>9</b>	<b>10</b>	<b>11</b>	<b>13</b>	<b>25</b>	<b>21</b>	<b>6</b>