

STATISTIQUES POLICIERES DE CRIMINALITE

LIEU DE PERPETRATION: COMMUNE

Bilzen

2000 - Trimestre 1 2023

Police fédérale - DGRIDRIIBIPOL

STATISTIQUES POLICIERES DE CRIMINALITE

LIEU DE PERPETRATION: COMMUNE

Bilzen

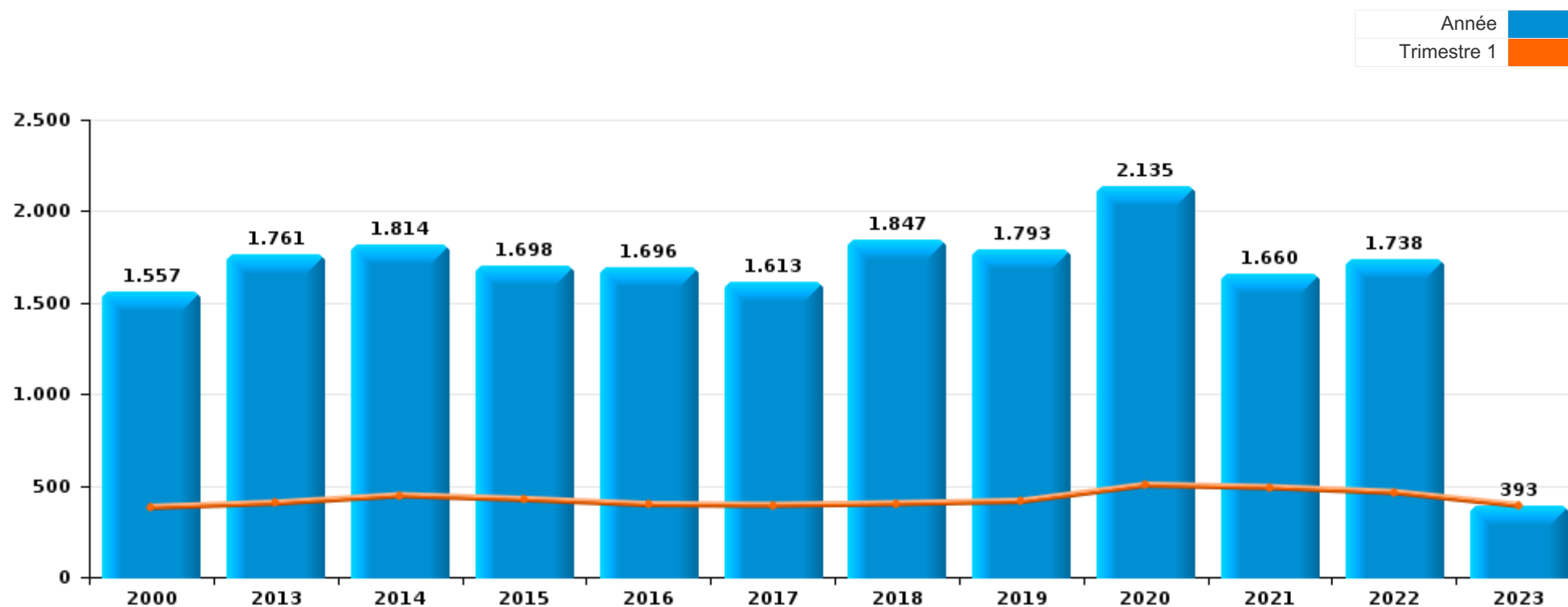
PARTIE I : INFRACTIONS JUDICIAIRES

CRIMINALITE ENREGISTREE COMMISE AU NIVEAU DE LA COMMUNE



Bilzen

	2000	2013	2014	2015	2016	2017	2018	2019	2020	2021	2022	2023
Nombre total des délits	1.557	1.761	1.814	1.698	1.696	1.613	1.847	1.793	2.135	1.660	1.738	393



FPF/DGR/DRI/BIPOL - Statistiques policières de criminalité (date de clôture: 22/09/2023)

Les données pour les années 2001 jusqu'à 2012 ne sont plus publiées mais restent disponibles sur demande auprès du service BIPOL.

Les données pour 2023 ne concernent que le 1er trimestre.



Bilzen

	2000	2013	2014	2015	2016	2017	2018	2019	2020	2021	2022	2023
Vol et extorsion	740	521	488	440	453	378	429	393	287	257	324	70
Drogues	185	205	240	183	171	246	281	246	263	152	263	44
Dégradation de la propriété	176	196	184	216	209	185	186	188	183	156	161	27
Infr. contre l'intégrité physique	96	154	145	128	139	163	177	154	144	163	156	28
Fraude	55	83	94	68	79	79	91	120	143	111	136	28
Environnement	31	125	153	173	118	41	36	34	31	29	15	5
Infr. contre la sécurité publique	70	58	53	60	54	70	82	73	73	83	69	20
Infr. contre autres valeurs morales et sentiments	28	65	75	58	79	57	66	60	97	95	58	18
Registre de population	10	68	54	49	63	50	60	68	66	42	59	11
Criminalité informatique		15	22	32	24	42	27	70	115	110	96	41
Ivresse et alcool	7	71	55	51	37	45	61	52	40	41	68	13
Protection de la jeunesse	2	16	32	31	40	55	62	55	53	67	70	13
Armes et explosifs	30	47	47	41	28	36	64	57	37	54	22	15
Législation sur les étrangers	5	25	46	28	36	45	54	54	52	64	48	13
Santé publique	4	1	1		1	3	1	1	344	87	4	3
Infr. contre la famille	27	41	34	29	46	12	36	40	51	31	31	4
Infr. contre la foi publique	25	17	19	29	40	41	41	26	28	30	28	8
Infr. contre les moeurs	11	14	28	31	26	19	27	34	41	27	46	9
Infr. contre l'autorité publique	7	14	22	17	24	16	22	22	23	20	27	3
Protection des revenus publics	2		1	2	1	1	11	15	8	7	19	8
Code pénal social	2	1	1	1	3	3	5	9	15	14	14	6
Autres lois spéciales	9		5	7	10	8	9	2	6	1	4	2
Protection de la personne	11	2	1	5	4		3	9	14	5	1	1
Travail	1	6	2	6	1	11	3	4	7	2	4	
Infr. contre la liberté individuelle	2	5	3	4		2	1	5	3	2	7	2
Pratiques commerciales	2	2	1		2	3	5	2	1	3	1	
Carte d'identité	2	1	4	1	4		4		3			
Contravention Code pénal	14			1	1							
Législation économique		2	2	2					2	5	2	
Hormones et dopage		3		1	1		1			1	3	
Autres infractions Code pénal					1				2	1	2	1
Traite des êtres humains		2		2		2	1					
Infr. contre la Sécurité de l'Etat			2	1					1			
Infr. relative au statut juridique de l'enfant	2								2			
Marchand de sommeil				1	1							
Sécurité privée		1					1					
Code pénal militaire et milice	1											
Sous-total	1.557	1.761	1.814	1.698	1.696	1.613	1.847	1.793	2.135	1.660	1.738	393
Contravention règlement policier local	2	88	60	43	40	57	51	28	70	53	68	13
Sous-total	2	88	60	43	40	57	51	28	70	53	68	13
Total	1.559	1.849	1.874	1.741	1.736	1.670	1.898	1.821	2.205	1.713	1.806	406

FPF/DGR/DRI/BIPOL - Statistiques policières de criminalité (date de clôture: 22/09/2023)

Les données pour les années 2001 jusqu'à 2012 ne sont plus publiées mais restent disponibles sur demande auprès du service BIPOL.

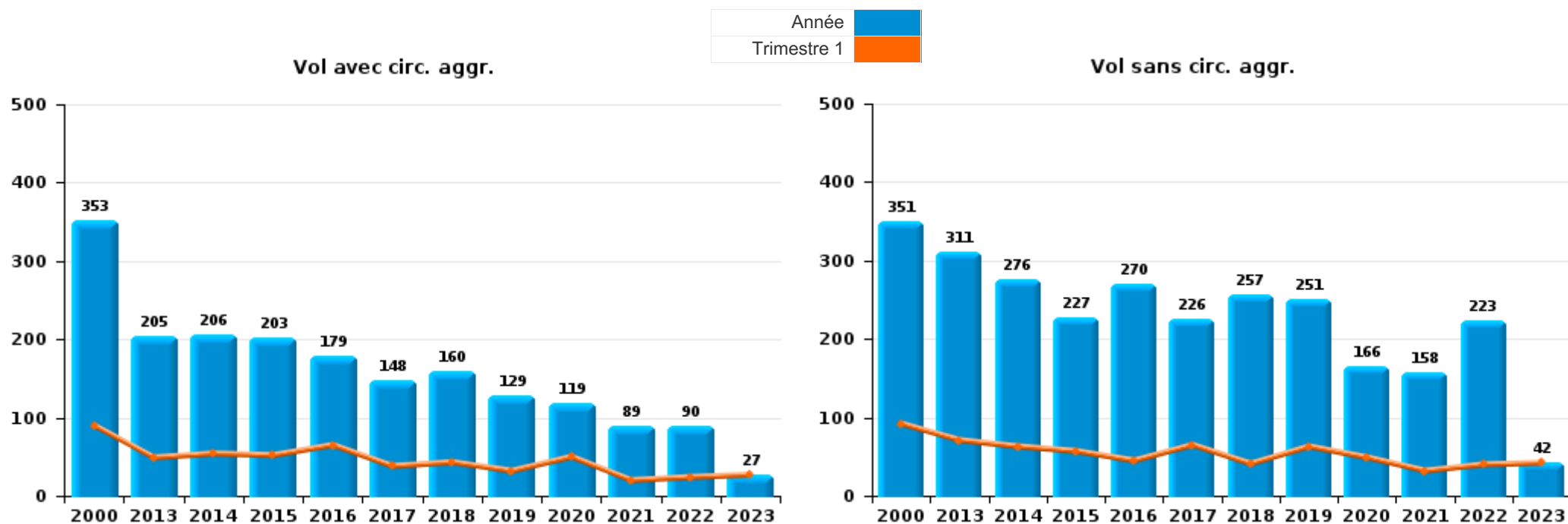
Les données pour 2023 ne concernent que le 1er trimestre.



I.1. Catégorie des infractions : Vol et extorsion (top 5 des infractions au niveau national 2022)

Bilzen

	2000	2013	2014	2015	2016	2017	2018	2019	2020	2021	2022	2023
Vol sans circ. aggr.	351	311	276	227	270	226	257	251	166	158	223	42
Vol avec circ. aggr.	353	205	206	203	179	148	160	129	119	89	90	27
Extorsion	2	4	5	10	4	4	9	12	2	9	11	1
Vol non spécifié	34	1	1				3	1		1		
Total	740	521	488	440	453	378	429	393	287	257	324	70



PPF/DGR/DRI/BIPOL - Statistiques policières de criminalité (date de clôture: 22/09/2023)

Les données pour les années 2001 jusqu'à 2012 ne sont plus publiées mais restent disponibles sur demande auprès du service BIPOL.

Les données pour 2023 ne concernent que le 1er trimestre.



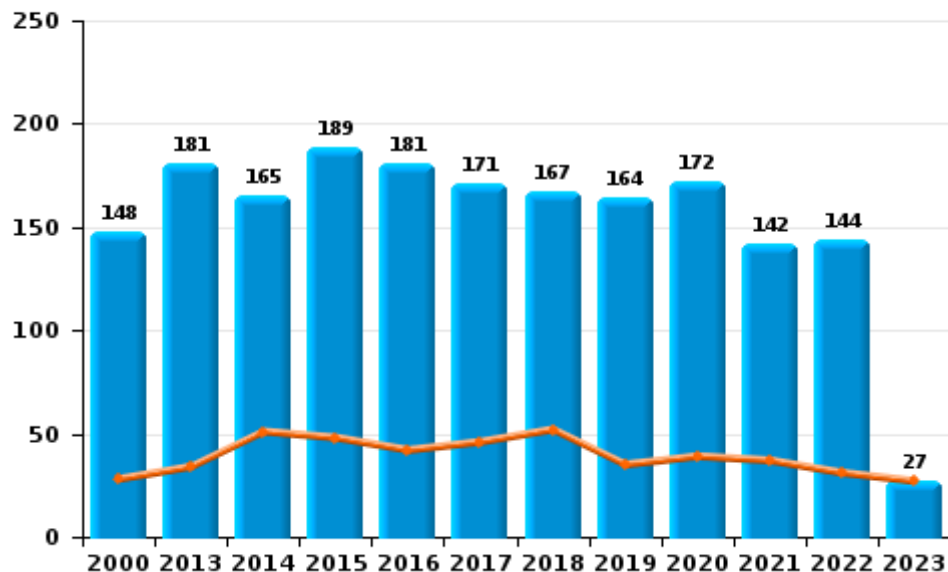
I.2. Catégorie des infractions : Dégradation de la propriété (top 5 des infractions au niveau national 2022)

Bilzen

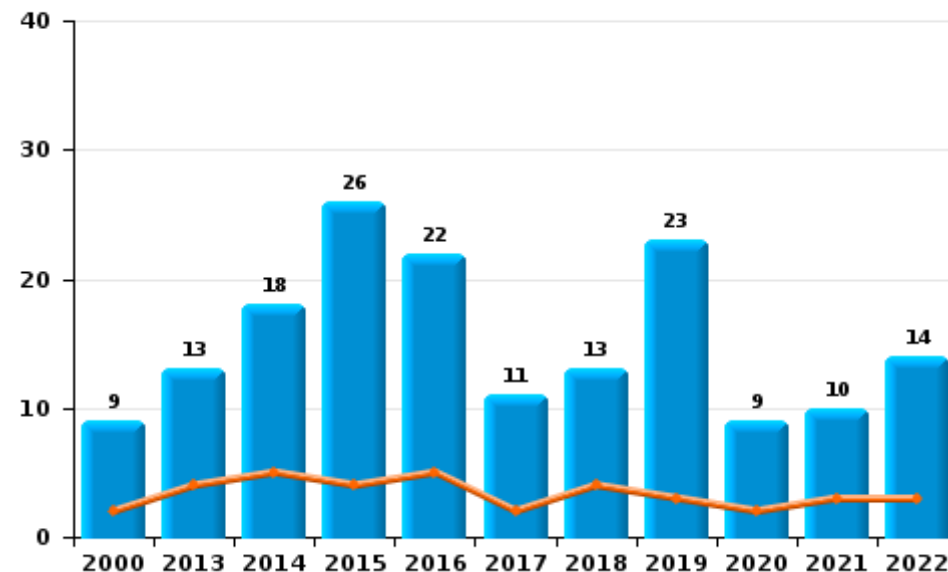
	2000	2013	2014	2015	2016	2017	2018	2019	2020	2021	2022	2023
Vandalisme	148	181	165	189	181	171	167	164	172	142	144	27
Incendie involontaire	5	9	9	10	13	6	7	8	6	2	9	
Incendie volontaire	4	4	9	16	9	5	6	15	3	8	5	
Destruction, dénaturation, dégradation	19	2	1		4	3	6	1	1	4	3	
Destruction par explosion volontaire				1	2				1			
Total	176	196	184	216	209	185	186	188	183	156	161	27



Vandalisme



Incendie



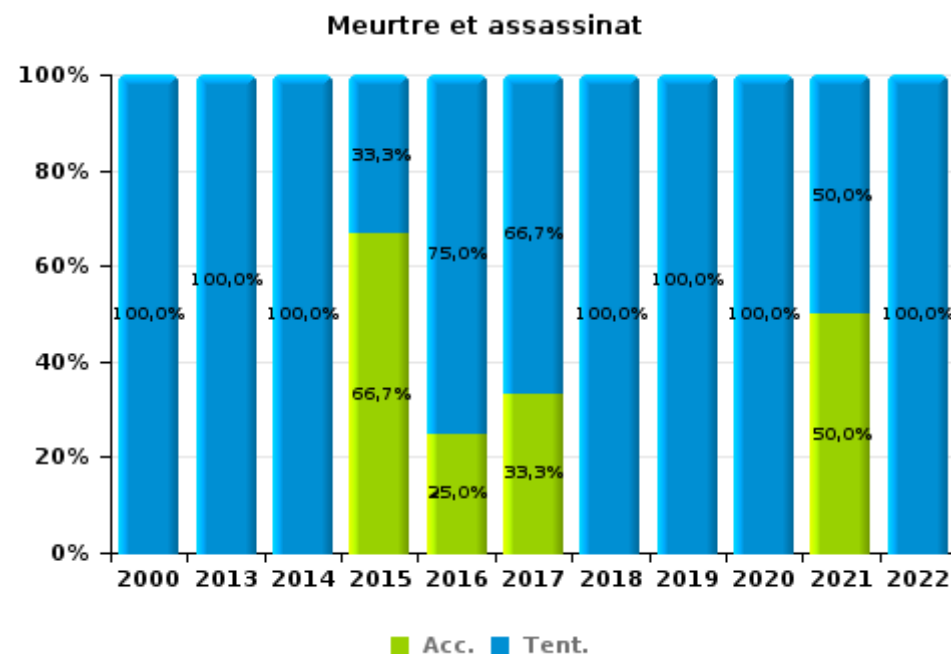
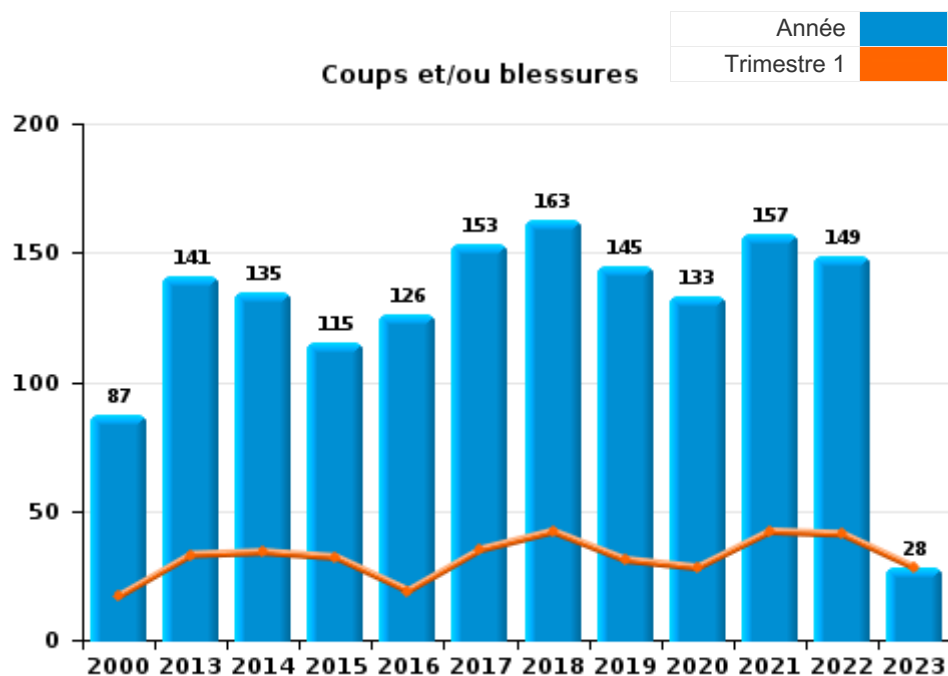
FPF/DGR/DRI/BIPOL - Statistiques policières de criminalité (date de clôture: 22/09/2023)
 Les données pour les années 2001 jusqu'à 2012 ne sont plus publiées mais restent disponibles sur demande auprès du service BIPOL.
 Les données pour 2023 ne concernent que le 1er trimestre.



I.3. Catégorie des infractions : Infr. contre l'intégrité physique (top 5 des infractions au niveau national 2022)

Bilzen

	2000	2013	2014	2015	2016	2017	2018	2019	2020	2021	2022	2023
Coups et/ou blessures	87	141	135	115	126	153	163	145	133	157	149	28
Autres	8	12	8	10	9	7	12	7	10	4	5	
Meurtre et assassinat	1	1	2	3	4	3	2	2	1	2	2	
Total	96	154	145	128	139	163	177	154	144	163	156	28





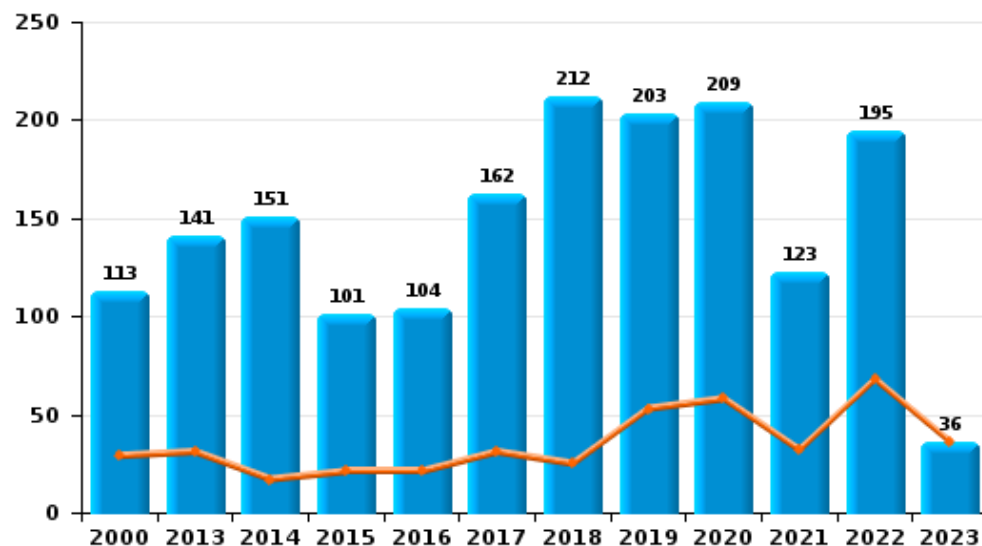
I.4. Catégorie des infractions : Drogues (top 5 des infractions au niveau national 2022)

Bilzen

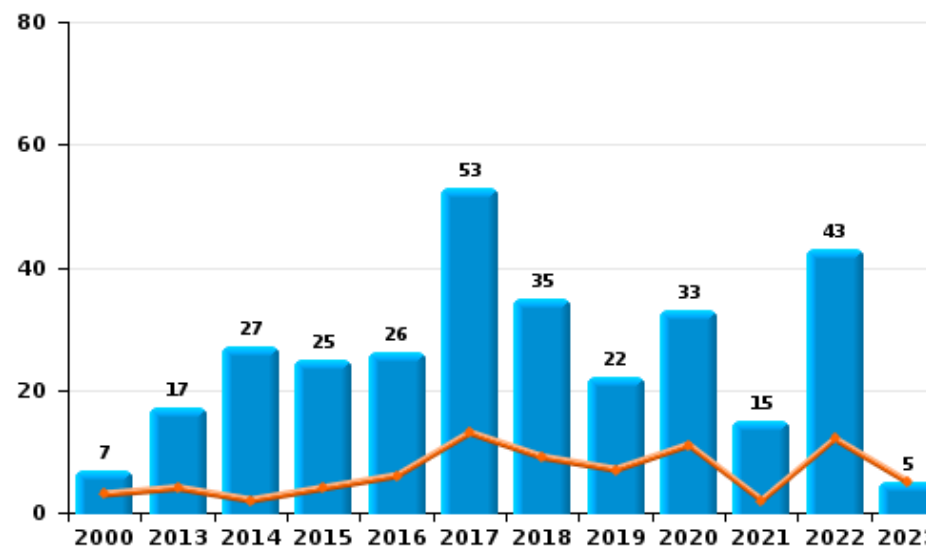
	2000	2013	2014	2015	2016	2017	2018	2019	2020	2021	2022	2023
Détention	113	141	151	101	104	162	212	203	209	123	195	36
Commerce	7	17	27	25	26	53	35	22	33	15	43	5
Importation et exportation	15	32	38	30	11	8	9	4	9	2	12	1
Fabrication	2	5	9	16	18	13	12	11	9	7	7	2
Autres	6	10	13	10	7	6	9	4	3		5	
Usage	42		2	1	5	4	4	2		5	1	
Total	185	205	240	183	171	246	281	246	263	152	263	44



Détention



Commerce



FPF/DGR/DR1/BIPOL - Statistiques policières de criminalité (date de clôture: 22/09/2023)
 Les données pour les années 2001 jusqu'à 2012 ne sont plus publiées mais restent disponibles sur demande auprès du service BIPOL.
 Les données pour 2023 ne concernent que le 1er trimestre.



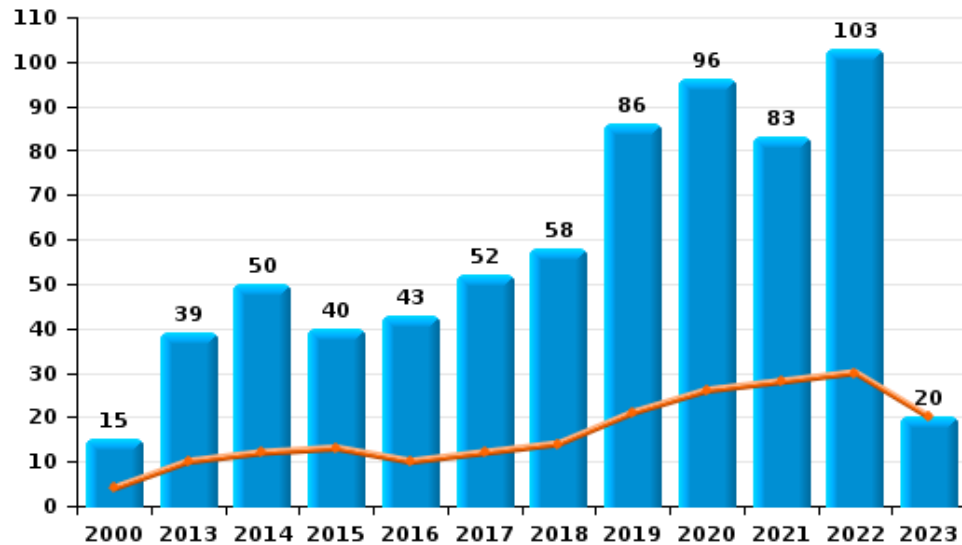
I.5. Catégorie des infractions : Fraude (top 5 des infractions au niveau national 2022)

Bilzen

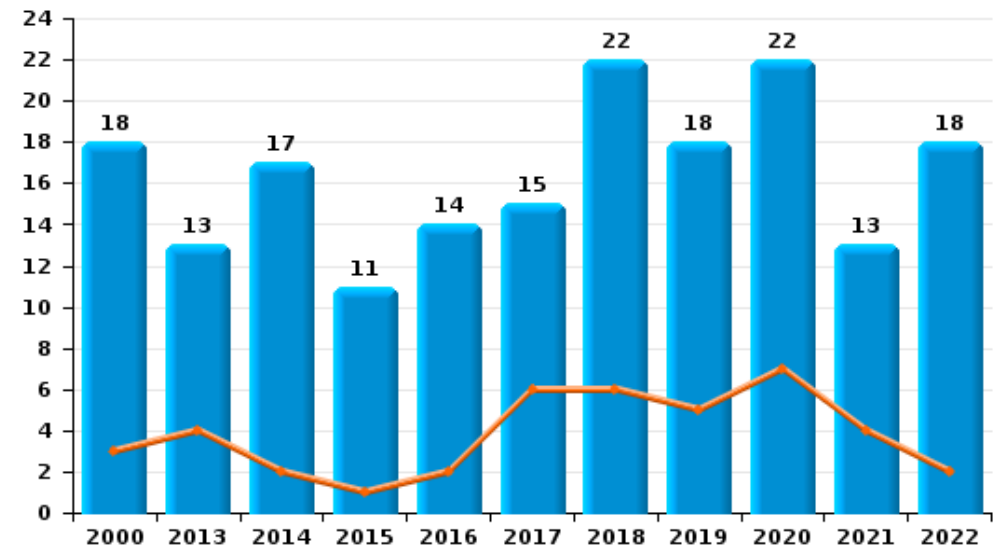
	2000	2013	2014	2015	2016	2017	2018	2019	2020	2021	2022	2023
Escroquerie	15	39	50	40	43	52	58	86	96	83	103	20
Abus de confiance et infr. apparentées	18	13	17	11	14	15	22	18	22	13	18	
Détournement et destruction frauduleuse	12	11	12	9	12	2	3	1	6	3	7	3
Fraudes: Autres	3	10	6	6	6	3	3	9	16	8	1	2
Infr. liées à l'insolvabilité		6	8	2	3	6	3	1		4	3	2
Recel	3	2	1		1	1	1	3	2		4	1
Grivèlerie	4	2					1	2	1			
Total	55	83	94	68	79	79	91	120	143	111	136	28



Escroquerie



Abus de confiance et infr. apparentées



FPF/DGR/DRI/BIPOL - Statistiques policières de criminalité (date de clôture: 22/09/2023)

Les données pour les années 2001 jusqu'à 2012 ne sont plus publiées mais restent disponibles sur demande auprès du service BIPOL.

Les données pour 2023 ne concernent que le 1er trimestre.

STATISTIQUES POLICIERES DE CRIMINALITE

LIEU DE PERPETRATION: COMMUNE

Bilzen

PARTIE II : FIGURES CRIMINELLES / PHENOMENES



Bilzen

FC Vol moyen de transport

	2000	2013	2014	2015	2016	2017	2018	2019	2020	2021	2022	2023
Vol de voiture	74	9	12	11	11	9	13	14	4	10	10	2
Vol de moto	2		2	3	2	2	1	2	1		1	
Carjacking	2			2			2	2				
Homejacking	1											
Vol dans les garages	10	1	3	2	2							
Vol de vélomoteur	17	3	3	5	8	4	4	5	4	3	4	
Vol de vélo	110	59	48	37	55	42	35	36	31	27	64	3

FC Cambriolage

	2000	2013	2014	2015	2016	2017	2018	2019	2020	2021	2022	2023
Cambriolage dans habitation	186	85	120	116	105	75	89	58	53	47	39	14
Cambriolage ds entreprise ou commerce	41	41	23	21	9	13	13	18	14	5	5	4
Cambriolage ds service public ou bâtiment administ	17	16	10	8	5	8	7	4	9	8	6	2
Vol au bélier		1	1	1		1		2				
Cambriolage dans bâtiment (total)	242	140	153	145	119	96	109	79	76	60	50	20



FC Vol autre

	2000	2013	2014	2015	2016	2017	2018	2019	2020	2021	2022	2023
Vol à main armée	9		2	5	4		2	2	2	2		
Vol avec violence sans arme	15	9	13	14	10	9	19	26	6	9	16	2
Vol dans ou sur un véhicule	63	48	37	28	26	34	41	26	18	12	27	4
Vol d'armes et explosifs	5	5	2	1	3	2	1		1	2		1
Arrachage de sac à main	1	2	1	1							2	
Vol à l'arraché	6	2	1	3	1	2	3		3		2	1
Vol à la tire	9	12	13	12	7	7	5	6	2	4	2	1
Vol à l'étalage	27	32	33	29	41	33	43	59	28	33	41	9
Vol par ruse	8	12	9	13	4	4	3	6			1	2
Vol de métaux	4	21	11	12	7	8	9	5	2	5	5	9
Vol sur les chantiers	7	28	17	10	6	11	8	17	8	5	7	4
Vol d'animaux	2	3	1	1	2	3	1	1	2	1	1	
Vol de cargaison			1		1	3	2	1			1	

Criminalité ICT

	2000	2013	2014	2015	2016	2017	2018	2019	2020	2021	2022	2023
Fraude de cartes de paiements		5	2	18	10	19	12	19	11	9	6	3
Phishing		5	6	1	1	2	2	23	54	24	30	19
Ransomware						1	2	2	1	1	1	
Shouldersurfing				6		6						
Skimming		1		5		1						

FC Autre

	2000	2013	2014	2015	2016	2017	2018	2019	2020	2021	2022	2023
Violence contre les métiers d'intérêt général		6	7	4	3	4	7	5	3	8	11	1
Graffiti	1	1	3	2	10	4	4	1	9	3	7	
Dégradation de voiture	45	89	71	85	63	72	73	67	66	51	47	16
Rixe au couteau			2	4			4	1				1



PH Violence intrafamiliale (VIF)

	2000	2013	2014	2015	2016	2017	2018	2019	2020	2021	2022	2023
VIF: physique, dans le couple	16	45	47	33	43	47	65	50	58	60	66	10
VIF: physique, envers des descendants		4	11	7	4	8	9	4	6	9	11	1
VIF: physique, envers d'autres membres	14	9	12	8	6	8	12	9	11	13	9	4
VIF: sexuelle, dans le couple											1	
VIF: sexuelle, envers des descendants	1	2	1	1			2	1	2		5	
VIF: sexuelle, envers d'autres membres			1									
VIF: psychique, dans le couple	24	45	40	31	51	22	48	42	56	31	33	5
VIF: psychique, envers des descendants			1		4	5	3	2	2		1	
VIF: psychique, envers d'autres membres			3	5	2	6	3	1	2	4	5	1
VIF: économique, dans le couple		2	3	7	2	5	6	3	1	2	1	
VIF: économique, envers des descendants			1			1	1		1			
VIF: économique, envers d'autres membres	6	1	2	5	2	6	3	2	5	1	4	2

PH Hormones et dopage

	2000	2013	2014	2015	2016	2017	2018	2019	2020	2021	2022	2023
Dopage humain		2		1	1	1	1			1	3	
Engraissement illégal						1	3				1	



PH Drogues

	2000	2013	2014	2015	2016	2017	2018	2019	2020	2021	2022	2023
Vente de cocaïne		6	1	5	2	9	11	2	3	4	15	3
Import-export de cocaïne		2	8	4	2	1	1		1		6	1
Production de drogues synthétiques				4		1	1	2			2	
Import-export de drogues synthétiques	1	2	7	2	1		2		1	1		
Vente de drogues synthétiques		7	11	8	8	18	9	7	15	7	10	
Production de cannabis (culture)			3	3	4	4	4	5	3	3	4	2
Import-export de cannabis en grande quantité								1				
Vente de cannabis en grande quantité								1	1	1		
Import-export d'héroïne		5	10	3	5	4	1		1		7	
Vente-traffic d'héroïne		2	3	3	2	3	2	2		4	13	1

PH Trafic d'armes

	2000	2013	2014	2015	2016	2017	2018	2019	2020	2021	2022	2023
Commerce et production d'arme à feu et mun.		1	1		1	1	7		1	3		
Commerce et production d'arme non à feu			1	1		1						

PH Traite des êtres humains

	2000	2013	2014	2015	2016	2017	2018	2019	2020	2021	2022	2023
TEH - exploitation économique		2		1		1						
TEH - exploitation sexuelle	1		2	2	1	2	1	2	1		1	



PH Violence dans l'espace public

	2000	2013	2014	2015	2016	2017	2018	2019	2020	2021	2022	2023
Violence physique (transport public)	3	4	1	3	1	3	1	3	4	4	2	
Violence physique (voie publique)	22	43	43	23	36	41	49	49	41	38	29	7
Violence physique (autre endroit public)	4	3	1	4		2	4	6	5	10	5	
Violence physique (endroit accessible au public)	20	30	22	20	21	27	33	29	11	15	24	4
Violence sexuelle (transport public)			1			2		2		2	1	
Violence sexuelle (voie publique)	3	1	3		1		2	1		1	4	
Violence sexuelle (autre endroit public)		1	1	1	1		2	1	1	2		1
Violence sexuelle (endroit accessible au public)	2	3	4	4	6	2	2	4	1	1	4	
Violence psychique (transport public)	1	2	4	2	1		1		2	1	3	1
Violence psychique (voie publique)	16	17	34	30	24	31	35	34	38	39	29	7
Violence psychique (autre endroit public)	1	6		2	5	6	9	5	6	5	6	1
Violence psychique (endroit accessible au public)	12	28	22	22	13	9	19	14	23	12	15	
Vol à main armée (voie publique)				3	1			1	1			
Vol à main armée (autre endroit public)					1							
Vol à main armée (endroit accessible au public)	5		1	2	2		2		1	1		
Vol avec violence sans arme (transport public)											1	
Vol avec violence sans arme (voie publique)	4	4	6	8	2	4	5	5	2	1	8	
Vol avec violence sans arme (autre endroit public)							1	1	1			
Vol avec violence sans arme (endr. acces. au pub.)	3	1			3	1	2	7	1	1	1	1

PH Autre

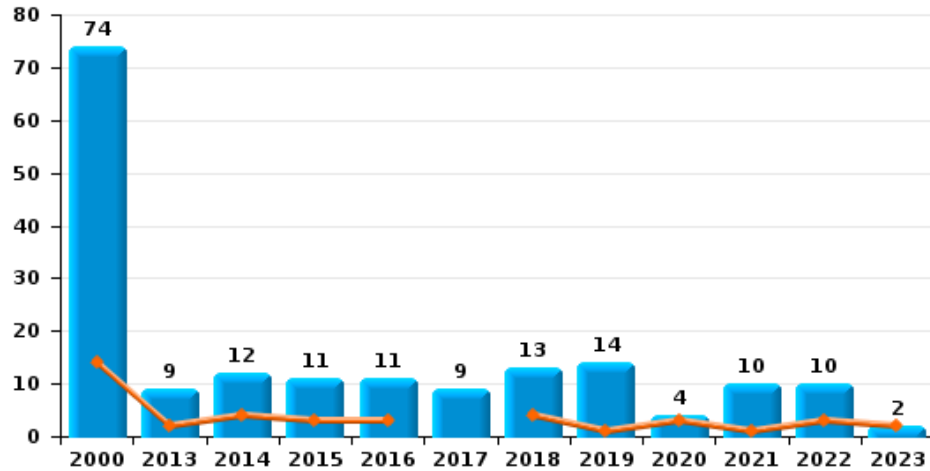
	2000	2013	2014	2015	2016	2017	2018	2019	2020	2021	2022	2023
Faux policiers		1	1					1		1		
Terrorisme, extrémisme et radicalisme		1	2	1			1					
Cyberharcèlement	3	13	9	1	5	3	11	13	13	4	6	7
Fraude à l'identité	5	19	14	9	14	20	15	16	20	11	14	3



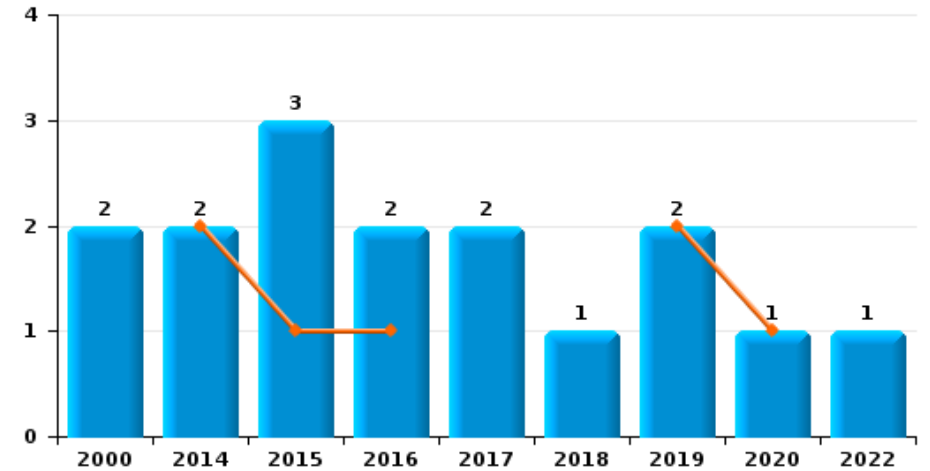
Bilzen

Année	■
Trimestre 1	■

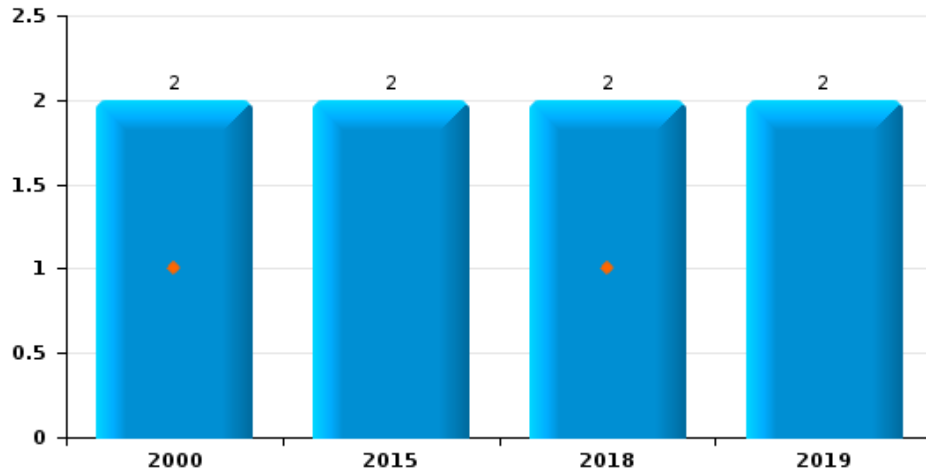
Vol de voiture



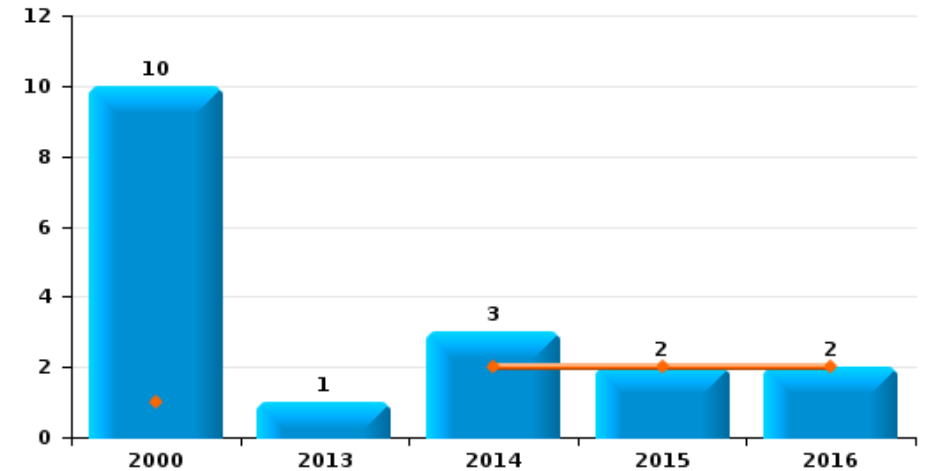
Vol de moto



Carjacking



Vol dans les garages

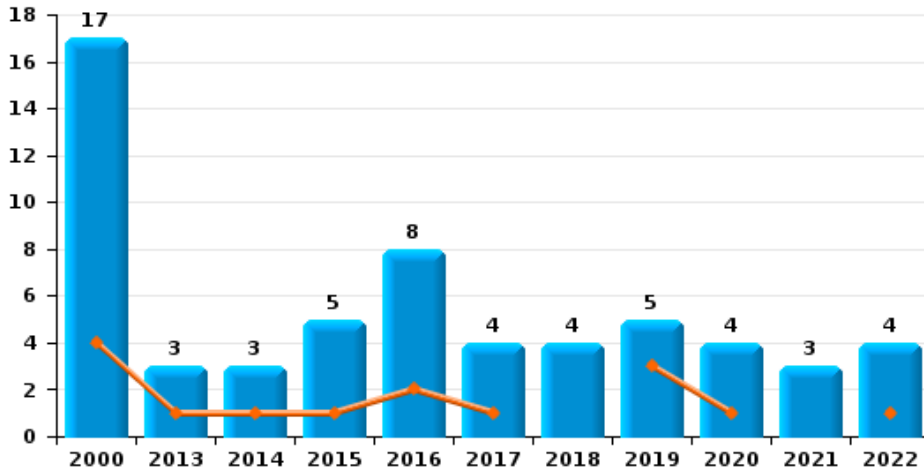




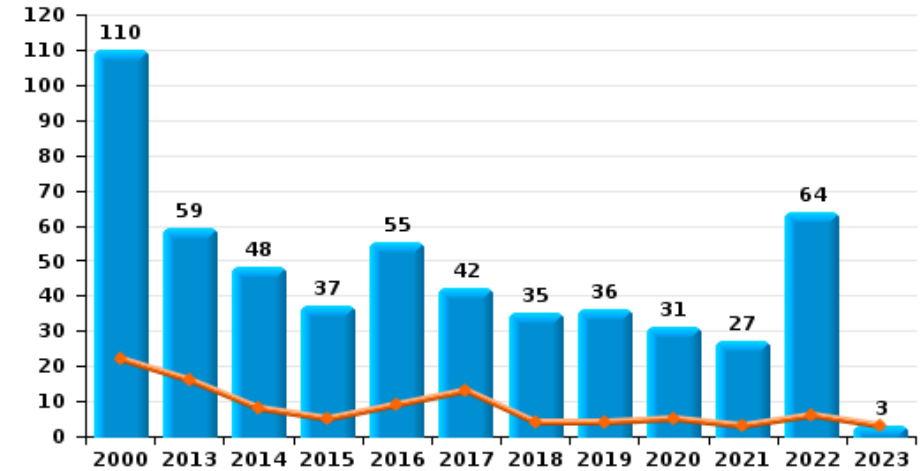
Bilzen

Année	■
Trimestre 1	■

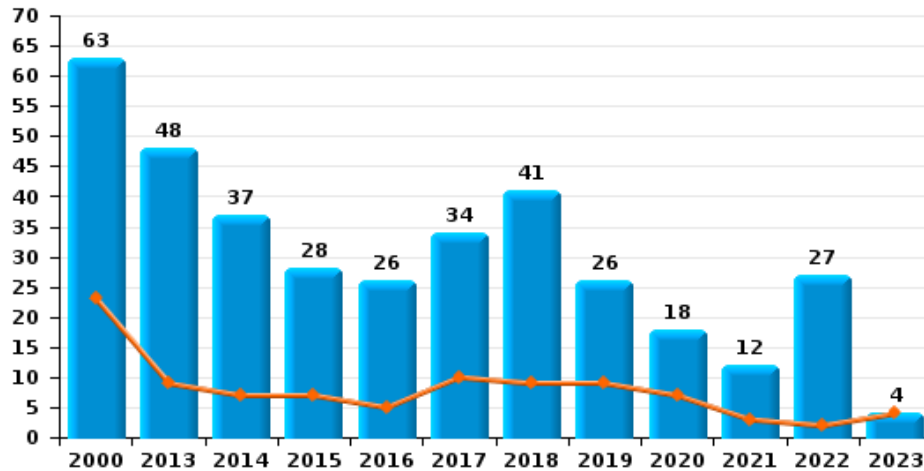
Vol de vélomoteur



Vol de vélo



Vol dans ou sur un véhicule

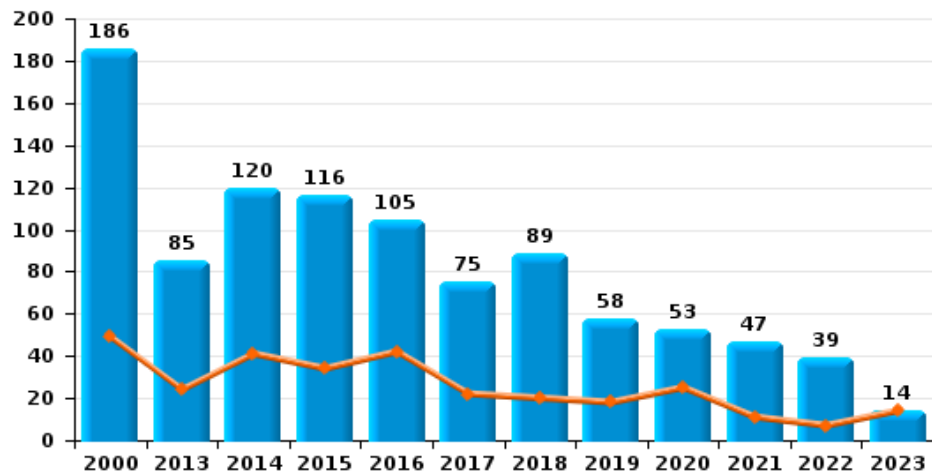




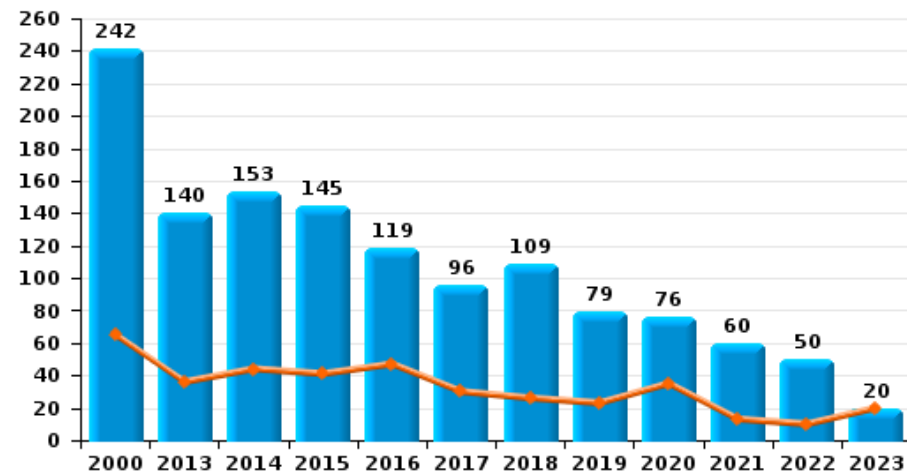
Bilzen



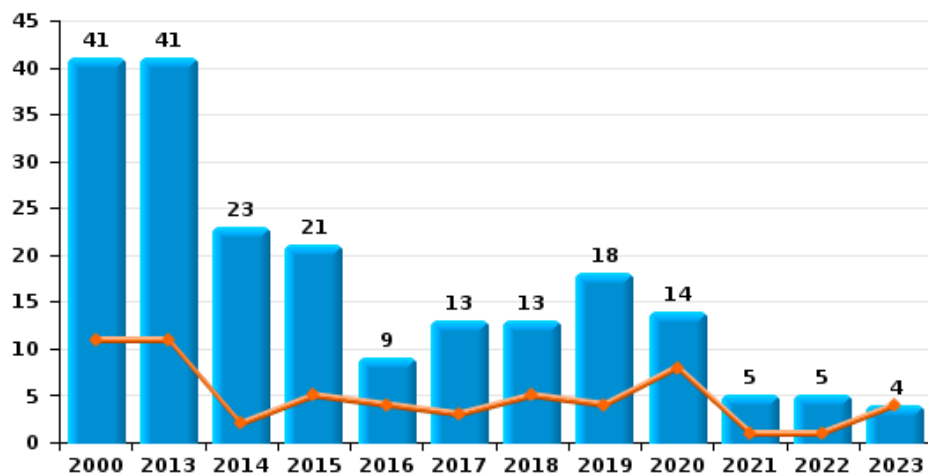
Cambriolage dans habitation



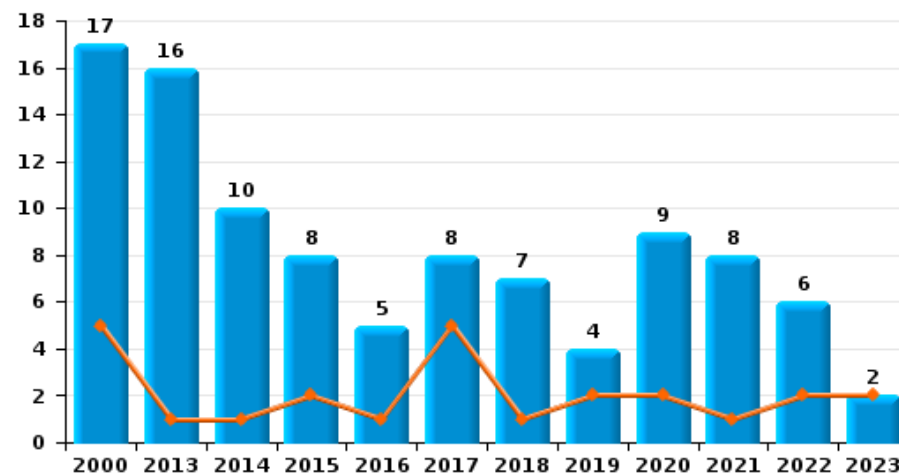
Cambriolage dans bâtiment (total)



Cambriolage ds entreprise ou commerce



Cambriolage ds service public ou bâtiment administratif

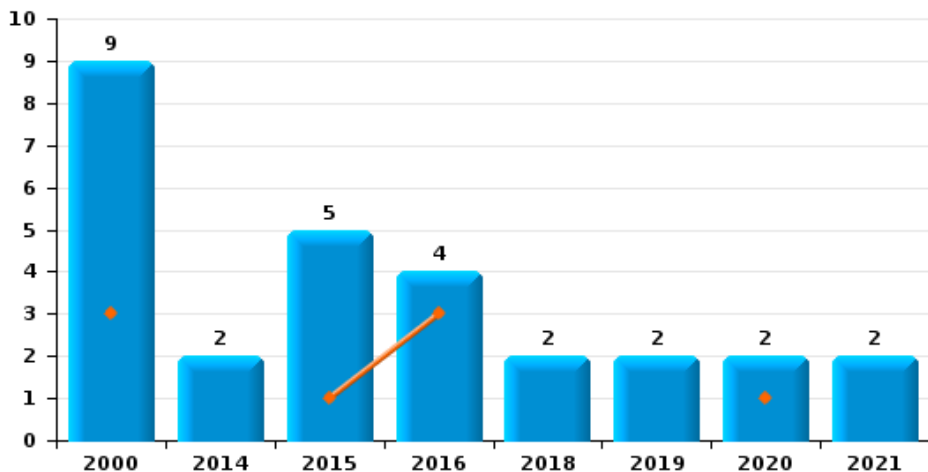




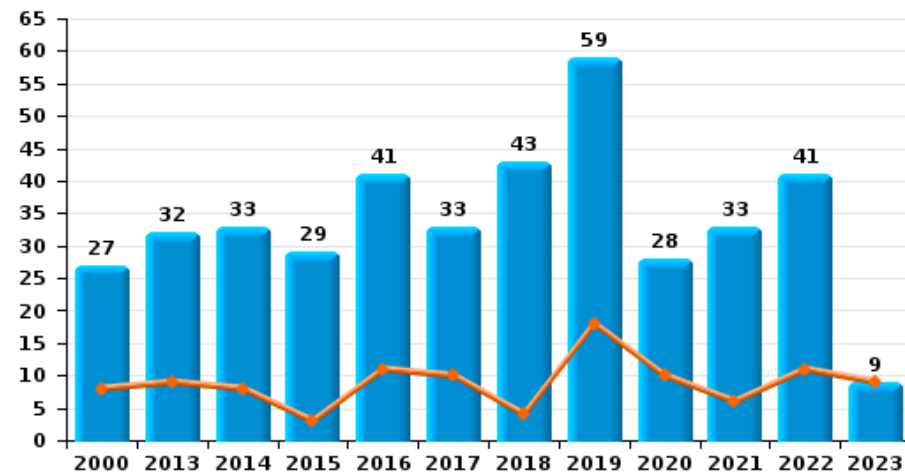
Bilzen



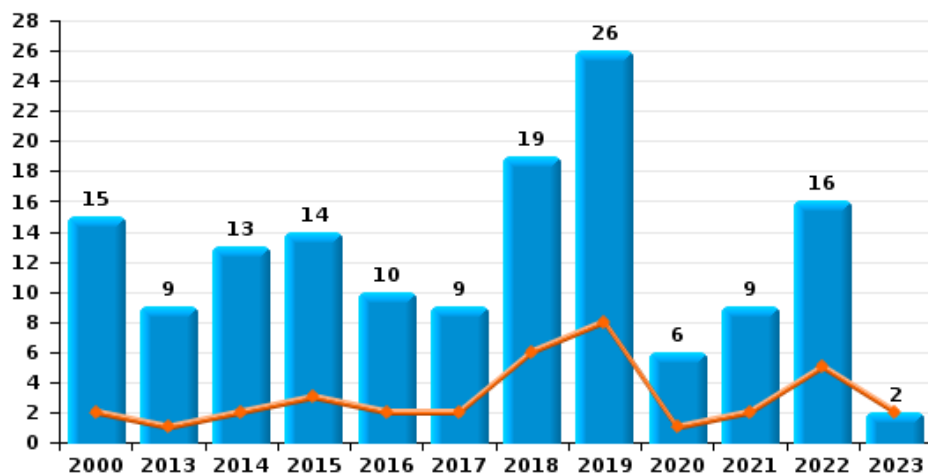
Vol à main armée



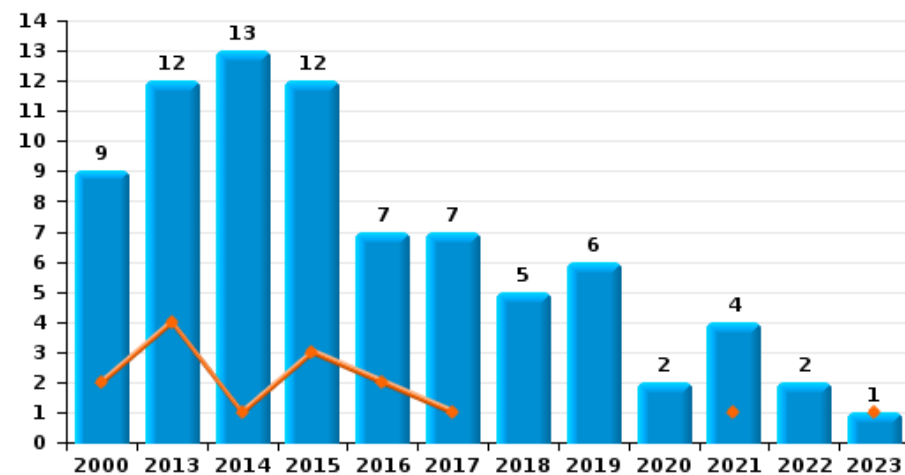
Vol à l'étalage



Vol avec violence sans arme

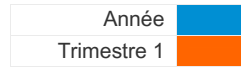


Vol à la tire

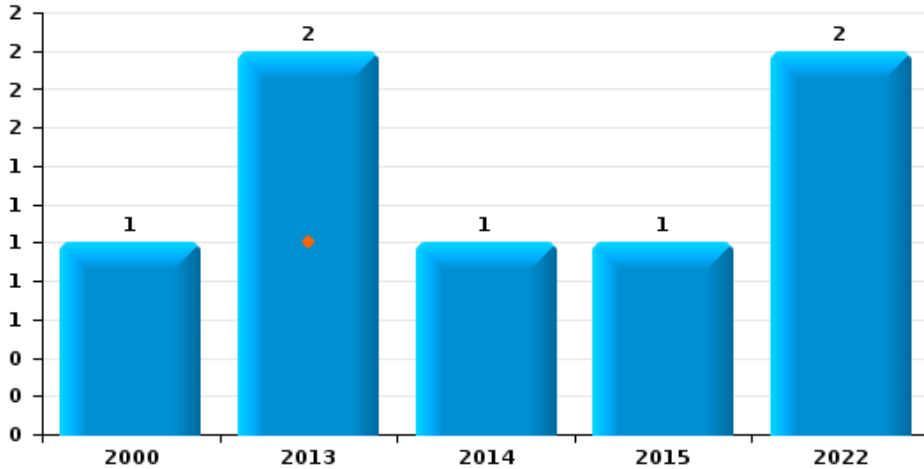




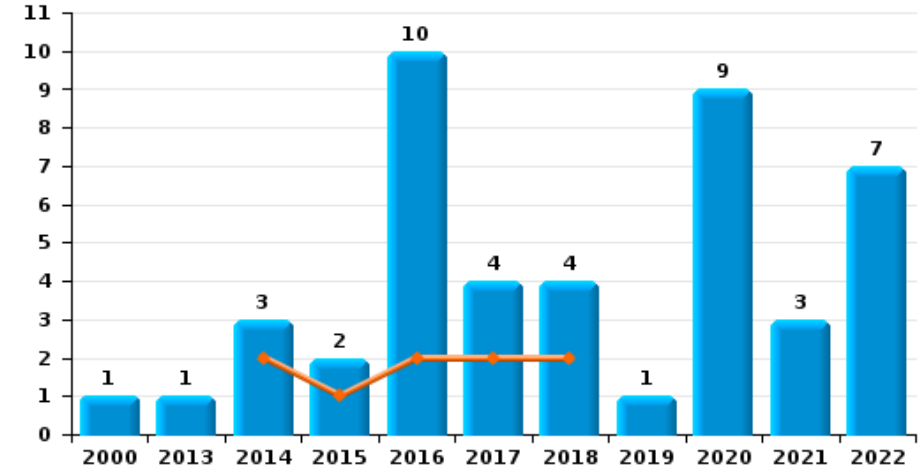
Bilzen



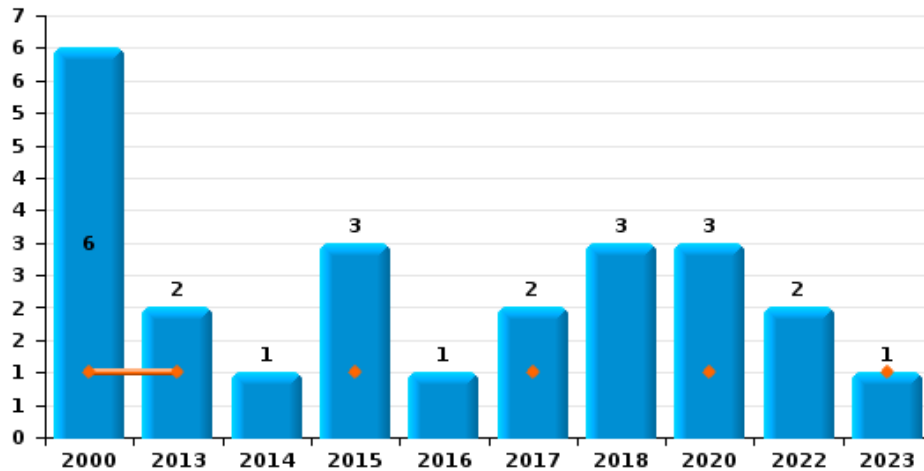
Arrachage de sac à main



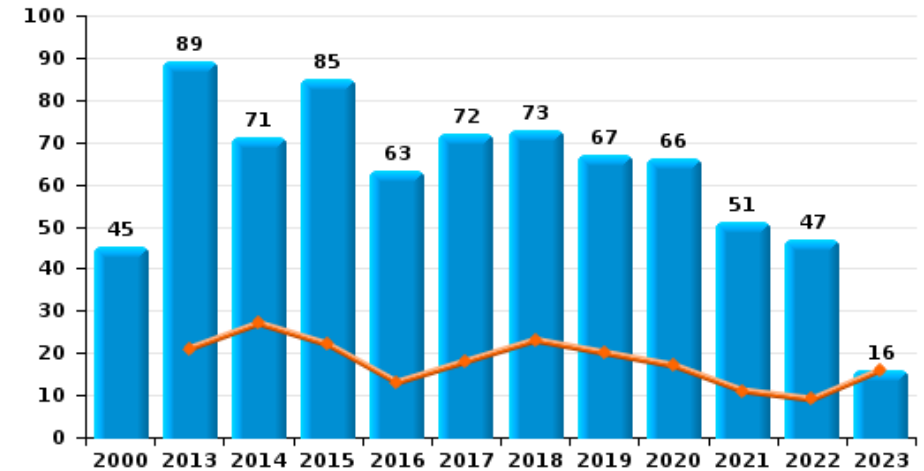
Graffiti



Vol à l'arraché



Dégradation de voiture





Bilzen

FC Vol moyen de transport

		2000	2013	2014	2015	2016	2017	2018	2019	2020	2021	2022	2023
Vol de voiture	Trim 1	14	2	4	3	3		4	1	3	1	3	2
	Trim 2	22	4	1	4	2	7	2	5		4	4	
	Trim 3	17	1	4	2	2	1	3	7		1	1	
	Trim 4	21	2	3	2	4	1	4	1	1	4	2	
	Total	74	9	12	11	11	9	13	14	4	10	10	2
Vol de moto	Trim 1			2	1	1			2	1			
	Trim 2	1			2	1		1					
	Trim 3	1					2						
	Trim 4											1	
	Total	2		2	3	2	2	1	2	1		1	
Carjacking	Trim 1	1						1					
	Trim 2				1			1	1				
	Trim 3								1				
	Trim 4	1			1								
	Total	2			2			2	2				
Homejacking	Trim 2	1											
Total	1												
Vol dans les garages	Trim 1	1		2	2	2							
	Trim 2	5											
	Trim 3	2											
	Trim 4	2	1	1									
	Total	10	1	3	2	2							
Vol de vélomoteur	Trim 1	4	1	1	1	2	1		3	1		1	
	Trim 2	6		1		2	1	4		1	2	1	
	Trim 3	3	1		2	2	1		1			2	
	Trim 4	4	1	1	2	2	1		1	2	1		
	Total	17	3	3	5	8	4	4	5	4	3	4	



FC Vol moyen de transport

		2000	2013	2014	2015	2016	2017	2018	2019	2020	2021	2022	2023
Vol de vélo	Trim 1	22	16	8	5	9	13	4	4	5	3	6	3
	Trim 2	41	17	23	9	13	8	12	6	7	7	28	
	Trim 3	28	12	12	12	21	15	9	17	7	7	19	
	Trim 4	19	14	5	11	12	6	10	9	12	10	11	
Total		110	59	48	37	55	42	35	36	31	27	64	3



FC Cambriolage

		2000	2013	2014	2015	2016	2017	2018	2019	2020	2021	2022	2023
Cambriolage dans habitation	Trim 1	49	24	41	34	42	22	20	18	25	11	7	14
	Trim 2	33	20	15	24	19	14	15	12	4	14	6	
	Trim 3	35	15	23	18	18	15	24	10	8	11	7	
	Trim 4	69	26	41	40	26	24	30	18	16	11	19	
	Total	186	85	120	116	105	75	89	58	53	47	39	14
Cambriolage ds entreprise ou commerce	Trim 1	11	11	2	5	4	3	5	4	8	1	1	4
	Trim 2	10	19	12	6	3	4	5	1	3	1	2	
	Trim 3	9	6	4	5	2	5	1	5	2	1	1	
	Trim 4	11	5	5	5		1	2	8	1	2	1	
	Total	41	41	23	21	9	13	13	18	14	5	5	4
Cambriolage ds service public ou bâtiment administ	Trim 1	5	1	1	2	1	5	1	2	2	1	2	2
	Trim 2	6	4	3	2	1	1	3		3	3	1	
	Trim 3	1	4	3	1		1	1	1	2	2	2	
	Trim 4	5	7	3	3	3	1	2	1	2	2	1	
	Total	17	16	10	8	5	8	7	4	9	8	6	2
Vol au bélier	Trim 2				1		1						
	Trim 4		1	1					2				
	Total		1	1	1		1		2				
Cambriolage dans bâtiment (total)	Trim 1	65	36	44	41	47	30	26	23	35	13	10	20
	Trim 2	48	42	30	32	23	19	23	13	10	18	9	
	Trim 3	45	25	30	24	20	21	26	16	12	14	10	
	Trim 4	84	37	49	48	29	26	34	27	19	15	21	
	Total	242	140	153	145	119	96	109	79	76	60	50	20



FC Vol autre

		2000	2013	2014	2015	2016	2017	2018	2019	2020	2021	2022	2023
Vol à main armée	Trim 1	3			1	3				1			
	Trim 2	1				1		2	1	1	1		
	Trim 3	1		1	1						1		
	Trim 4	4		1	3				1				
	Total	9		2	5	4		2	2	2	2		
Vol avec violence sans arme	Trim 1	2	1	2	3	2	2	6	8	1	2	5	2
	Trim 2	1	3	2	5	4	5	4	6	1	1	2	
	Trim 3	5	3	6	2	1	1	5	2	2	5	4	
	Trim 4	7	2	3	4	3	1	4	10	2	1	5	
	Total	15	9	13	14	10	9	19	26	6	9	16	2
Vol dans ou sur un véhicule	Trim 1	23	9	7	7	5	10	9	9	7	3	2	4
	Trim 2	19	7	7	5	12	5	12	3	3	4	10	
	Trim 3	8	17	5	9	6	8	12	11	3	3	9	
	Trim 4	13	15	18	7	3	11	8	3	5	2	6	
	Total	63	48	37	28	26	34	41	26	18	12	27	4
Vol d'armes et explosifs	Trim 1		2			1	1	1		1	1		1
	Trim 2			1	1	1							
	Trim 3	1	2			1					1		
	Trim 4	4	1	1			1						
	Total	5	5	2	1	3	2	1		1	2		1
Arrachage de sac à main	Trim 1		1										
	Trim 3	1		1								2	
	Trim 4		1		1								
	Total	1	2	1	1							2	
Vol à l'arraché	Trim 1	1	1		1		1			1			1
	Trim 2	1			1	1	1	1					
	Trim 3	2		1				1		1		2	
	Trim 4	2	1		1			1		1			
	Total	6	2	1	3	1	2	3		3		2	1



FC Vol autre

		2000	2013	2014	2015	2016	2017	2018	2019	2020	2021	2022	2023
Vol à la tire	Trim 1	2	4	1	3	2	1				1		1
	Trim 2		5	7	4		1	3	1	1	2	1	
	Trim 3	3	1	3	3	1	4	2	2		1	1	
	Trim 4	4	2	2	2	4	1		3	1			
	Total	9	12	13	12	7	7	5	6	2	4	2	1
Vol à l'étalage	Trim 1	8	9	8	3	11	10	4	18	10	6	11	9
	Trim 2	3	10	5	6	13	8	15	7	10	8	8	
	Trim 3	12	10	12	7	10	10	12	14	4	14	9	
	Trim 4	4	3	8	13	7	5	12	20	4	5	13	
	Total	27	32	33	29	41	33	43	59	28	33	41	9
Vol par ruse	Trim 1	3	1	1	5	1	1		1				2
	Trim 2	2	6	1	2	1	1	1	2				
	Trim 3	2	2	4	2	2		2	2				
	Trim 4	1	3	3	4		2		1			1	
	Total	8	12	9	13	4	4	3	6			1	2
Vol de métaux	Trim 1		6	6	3	2	3	4	2	2	1		9
	Trim 2		4	2	6	1	1				2		
	Trim 3	3	6	2	1	1	2	3	3		1	1	
	Trim 4	1	5	1	2	3	2	2			1	4	
	Total	4	21	11	12	7	8	9	5	2	5	5	9
Vol sur les chantiers	Trim 1		6	7	4	1	5	3	1	3	3	2	4
	Trim 2	3	4	6	4	1	3	3	5	2		1	
	Trim 3	1	7		1		2	2	7			3	
	Trim 4	3	11	4	1	4	1		4	3	2	1	
	Total	7	28	17	10	6	11	8	17	8	5	7	4



FC Vol autre

		2000	2013	2014	2015	2016	2017	2018	2019	2020	2021	2022	2023
Vol d'animaux	Trim 1	1	2										
	Trim 2		1	1						1	1		
	Trim 3				2	1	1			1		1	
	Trim 4	1				2			1				
	Total	2	3	1	1	2	3	1	1	2	1	1	
Vol de cargaison	Trim 1							2					
	Trim 2								1				
	Trim 3			1	1							1	
	Trim 4					3							
	Total			1		1	3	2	1			1	



Criminalité ICT

		2000	2013	2014	2015	2016	2017	2018	2019	2020	2021	2022	2023
Fraude de cartes de paiements	Trim 1		1	1	2	3	3		7	5	3	1	3
	Trim 2		1		5	3	9	3	2	3	1	3	
	Trim 3		1		6		4	1	4	3	3	1	
	Trim 4		2	1	5	4	3	8	6		2	1	
Total			5	2	18	10	19	12	19	11	9	6	3
Phishing	Trim 1		1	1			1		4	12	8	8	19
	Trim 2		2	3	1			1	4	13	5	9	
	Trim 3		2	1			1		8	22	4	5	
	Trim 4			1		1		1	7	7	7	8	
Total			5	6	1	1	2	2	23	54	24	30	19
Ransomware	Trim 1										1	1	
	Trim 2							1	1				
	Trim 3							1	1	1			
	Trim 4						1						
Total							1	2	2	1	1	1	
Shouldersurfing	Trim 2						5						
	Trim 3				5								
	Trim 4				1		1						
Total					6		6						
Skimming	Trim 1				1								
	Trim 2		1		4								
	Trim 4						1						
Total			1		5		1						



FC Autre

		2000	2013	2014	2015	2016	2017	2018	2019	2020	2021	2022	2023
Violence contre les métiers d'intérêt général	Trim 1			1			2	2		1	4	3	1
	Trim 2		4		1			3	3		1	3	
	Trim 3		2	4	1	2	2		1	1	1	2	
	Trim 4			2	2	1		2	1	1	2	3	
Total			6	7	4	3	4	7	5	3	8	11	1
Graffiti	Trim 1			2	1	2	2	2					
	Trim 2		1			6	1	2		7		6	
	Trim 3			1		2			1	2	2	1	
	Trim 4	1			1		1				1		
Total		1	1	3	2	10	4	4	1	9	3	7	
Dégradation de voiture	Trim 1		21	27	22	13	18	23	20	17	11	9	16
	Trim 2	11	30	8	16	14	17	17	12	12	10	13	
	Trim 3	14	21	19	21	16	19	21	12	24	19	13	
	Trim 4	20	17	17	26	20	18	12	23	13	11	12	
Total		45	89	71	85	63	72	73	67	66	51	47	16
Rixe au couteau	Trim 1				2			1	1				1
	Trim 3			1	1			1					
	Trim 4			1	1			2					
Total				2	4			4	1				1



PH Violence intrafamiliale (VIF)

		2000	2013	2014	2015	2016	2017	2018	2019	2020	2021	2022	2023
VIF: physique, dans le couple	Trim 1	2	14	10	9	7	14	14	15	17	20	13	10
	Trim 2	2	7	16	8	11	8	14	10	10	6	20	
	Trim 3	8	9	11	9	14	11	21	14	19	16	14	
	Trim 4	4	15	10	7	11	14	16	11	12	18	19	
	Total	16	45	47	33	43	47	65	50	58	60	66	10
VIF: physique, envers des descendants	Trim 1			2	1		2	1	1	3	1	2	1
	Trim 2		1	2	1	1	2	2		1		4	
	Trim 3		1	6	2		2	3	1	1	4	4	
	Trim 4		2	1	3	3	2	3	2	1	4	1	
	Total		4	11	7	4	8	9	4	6	9	11	1
VIF: physique, envers d'autres membres	Trim 1	4	1	2	4	1	1	3	2	2	3	3	4
	Trim 2	5	1	3		1	1	5	2	2	3	3	
	Trim 3	3	4	7	1	2	4	4	2	6	2	1	
	Trim 4	2	3		3	2	2		3	1	5	2	
	Total	14	9	12	8	6	8	12	9	11	13	9	4
VIF: sexuelle, dans le couple	Trim 4											1	
Total												1	
VIF: sexuelle, envers des descendants	Trim 1		2					2	1			4	
	Trim 2			1									
	Trim 3									2			
	Trim 4	1			1							1	
	Total	1	2	1	1			2	1	2		5	
VIF: sexuelle, envers d'autres membres	Trim 3			1									
Total			1										



PH Violence intrafamiliale (VIF)

		2000	2013	2014	2015	2016	2017	2018	2019	2020	2021	2022	2023
VIF: psychique, dans le couple	Trim 1	2	10	10	9	12	2	17	7	11	10	4	5
	Trim 2	4	13	12	5	15	6	10	17	12	1	7	
	Trim 3	8	14	11	6	10	5	9	11	18	14	6	
	Trim 4	10	8	7	11	14	9	12	7	15	6	16	
	Total	24	45	40	31	51	22	48	42	56	31	33	5
VIF: psychique, envers des descendants	Trim 1					2		2					
	Trim 2				1		1						
	Trim 3		1		1	1	2					1	
	Trim 4				2	2				2			
	Total		1		4	5	3	2	2			1	
VIF: psychique, envers d'autres membres	Trim 1			1	1	1	1	1				1	1
	Trim 2		1	2			1		1		3		
	Trim 3			2			4	1		1		2	
	Trim 4		1			1		1		1	1	2	
	Total		3	5	2	6	3	1	2	4	5		1
VIF: économique, dans le couple	Trim 1			1	2		1						
	Trim 2				2			2			1		
	Trim 3		1	1	2	1	2	1	2		1	1	
	Trim 4		1	1	1	1	2	3	1	1			
	Total		2	3	7	2	5	6	3	1	2	1	
VIF: économique, envers des descendants	Trim 3			1			1	1					
	Trim 4									1			
	Total		1				1	1		1			
VIF: économique, envers d'autres membres	Trim 1	2		2	1	1	1	3		1		2	2
	Trim 2	3			1		1						
	Trim 3		1		3		3		1	2	1		
	Trim 4	1				1	1		1	2		2	
	Total	6	1	2	5	2	6	3	2	5	1	4	2



PH Hormones et dopage

		2000	2013	2014	2015	2016	2017	2018	2019	2020	2021	2022	2023
Dopage humain	Trim 1				1							2	
	Trim 2					1	1	1			1		
	Trim 3		1										
	Trim 4		1									1	
Total			2		1	1	1	1			1	3	
Engraissement illégal	Trim 3											1	
	Trim 4						1	3					
	Total						1	3				1	



PH Drogues

		2000	2013	2014	2015	2016	2017	2018	2019	2020	2021	2022	2023
Vente de cocaïne	Trim 1		3		1		1	3	1			4	3
	Trim 2		1	1	1		1	3		1		2	
	Trim 3				1	2	2	4		2	4	4	
	Trim 4		2		2		5	1	1			5	
	Total		6	1	5	2	9	11	2	3	4	15	3
Import-export de cocaïne	Trim 1		1	1	1	1		1					1
	Trim 2			5						1			
	Trim 3			2		1						3	
	Trim 4		1		3		1					3	
	Total		2	8	4	2	1	1		1		6	1
Production de drogues synthétiques	Trim 1				2							1	
	Trim 2				1		1						
	Trim 3				1				1				
	Trim 4							1	1			1	
	Total				4		1	1	2			2	
Import-export de drogues synthétiques	Trim 1			1	2					1			
	Trim 2	1		1		1					1		
	Trim 3		1	4				2					
	Trim 4			1									
	Total	1	2	7	2	1		2		1	1		
Vente de drogues synthétiques	Trim 1			1	2	1		3		5	1	2	
	Trim 2		2	4	1	2	3	1		3	1	3	
	Trim 3		1	6	2	3	7		5	2	5		
	Trim 4		4		3	2	8	5	2	5		5	
	Total		7	11	8	8	18	9	7	15	7	10	



PH Drogues

		2000	2013	2014	2015	2016	2017	2018	2019	2020	2021	2022	2023
Production de cannabis (culture)	Trim 1				2	1			1	1	3	4	2
	Trim 2			2		1	3	2					
	Trim 3			1		2	1	2	2	1			
	Trim 4				1				2	1			
Total				3	3	4	4	4	5	3	3	4	2
Import-export de cannabis en grande quantité	Trim 4								1				
Total									1				
Vente de cannabis en grande quantité	Trim 1										1		
	Trim 2									1			
	Trim 3								1				
Total									1	1	1		
Import-export d'héroïne	Trim 1			2		2							1
	Trim 2		1	2	1	1				1			
	Trim 3		4	5		2	3						3
	Trim 4			1	2		1	1					3
Total			5	10	3	5	4	1		1		7	
Vente-traffic d'héroïne	Trim 1			1			1				1	3	1
	Trim 2		1	2	1	1		1				3	3
	Trim 3					1	2	1			3	3	
	Trim 4		1		2				2			4	
Total			2	3	3	2	3	2	2		4	13	1



PH Trafic d'armes

		2000	2013	2014	2015	2016	2017	2018	2019	2020	2021	2022	2023
Commerce et production d'arme à feu et mun.	Trim 1		1										
	Trim 2			1				1			1		
	Trim 3										2		
	Trim 4				1	1	6		1				
Total			1	1		1	1	7		1	3		
Commerce et production d'arme non à feu	Trim 1						1						
	Trim 3			1									
	Trim 4				1								
Total				1	1		1						



PH Traite des êtres humains

		2000	2013	2014	2015	2016	2017	2018	2019	2020	2021	2022	2023
TEH - exploitation économique	Trim 1		1		1		1						
	Trim 3		1										
	Total		2		1		1						
TEH - exploitation sexuelle	Trim 1						1						
	Trim 2			1	1			1					
	Trim 3						1		1				
	Trim 4	1		2	1				1	1		1	
	Total	1		2	2	1	2	1	2	1		1	



PH Violence dans l'espace public

		2000	2013	2014	2015	2016	2017	2018	2019	2020	2021	2022	2023
Violence physique (transport public)	Trim 1	1	1	1					1		2	1	
	Trim 2		2		1	1			1	1	1	1	
	Trim 3	1	1				1	1					
	Trim 4	1			1		2		1	3	1		
	Total	3	4	1	3	1	3	1	3	4	4	2	
Violence physique (voie publique)	Trim 1	2	12	12	6	4	11	13	10	7	7	8	7
	Trim 2	8	12	10	6	13	10	19	10	13	9	10	
	Trim 3	3	12	13	7	9	13	12	14	16	12	7	
	Trim 4	9	7	8	4	10	7	5	15	5	10	4	
	Total	22	43	43	23	36	41	49	49	41	38	29	7
Violence physique (autre endroit public)	Trim 1						1	1	1		2	3	
	Trim 2	2	1		2				3	2	3		
	Trim 3	2	1	1	1		1			2	2	1	
	Trim 4		1		1			3	2	1	3	1	
	Total	4	3	1	4		2	4	6	5	10	5	
Violence physique (endroit accessible au public)	Trim 1	6	5	5	3	3	3	6	8	4	2	13	4
	Trim 2	7	7	5	3	6	6	13	5	2	3	4	
	Trim 3	3	5	4	6	7	12	11	8	4	7	3	
	Trim 4	4	13	8	8	5	6	3	8	1	3	4	
	Total	20	30	22	20	21	27	33	29	11	15	24	4
Violence sexuelle (transport public)	Trim 1			1					1				
	Trim 2										1		
	Trim 3								1				
	Trim 4						2				1	1	
	Total			1			2		2		2	1	



PH Violence dans l'espace public

		2000	2013	2014	2015	2016	2017	2018	2019	2020	2021	2022	2023
Violence sexuelle (voie publique)	Trim 1	1											
	Trim 2	1		1				2	1			3	
	Trim 3		1	1								1	
	Trim 4	1		1		1					1		
Total		3	1	3		1		2	1		1	4	
Violence sexuelle (autre endroit public)	Trim 1							1			2		1
	Trim 2		1		1								
	Trim 3					1		1	1				
	Trim 4			1						1			
Total			1	1	1	1		2	1	1	2		1
Violence sexuelle (endroit accessible au public)	Trim 1		2		2	1	1			1			
	Trim 2	1	1	1	1			1	1			2	
	Trim 3				1	5	1		1		1	1	
	Trim 4	1		3				1	2			1	
Total		2	3	4	4	6	2	2	4	1	1	4	
Violence psychique (transport public)	Trim 1		1	2	1			1		1		1	1
	Trim 2		1		1	1				1		1	
	Trim 3			1							1		
	Trim 4	1		1								1	
Total		1	2	4	2	1		1		2	1	3	1
Violence psychique (voie publique)	Trim 1	2	2	11	3	7	8	5	7	5	11	8	7
	Trim 2	8	8	10	11	9	8	10	10	13	8	10	
	Trim 3	3	5	8	9	7	7	12	8	13	12	4	
	Trim 4	3	2	5	7	1	8	8	9	7	8	7	
Total		16	17	34	30	24	31	35	34	38	39	29	7



PH Violence dans l'espace public

		2000	2013	2014	2015	2016	2017	2018	2019	2020	2021	2022	2023
Violence psychique (autre endroit public)	Trim 1		1		1	1	1	2	1	1	1	4	1
	Trim 2	1			1	3	2	2	1		1		
	Trim 3		3			1	3	2	1	2	1		
	Trim 4		2					3	2	3	2	2	
	Total	1	6		2	5	6	9	5	6	5	6	1
Violence psychique (endroit accessible au public)	Trim 1	3	6	4	7		1	3	4	3	4	3	
	Trim 2	2	9	8	6	3	4	8	5	9	3	2	
	Trim 3	3	8	7	3	6	3	5	3	5	3	4	
	Trim 4	4	5	3	6	4	1	3	2	6	2	6	
	Total	12	28	22	22	13	9	19	14	23	12	15	
Vol à main armée (voie publique)	Trim 1				1	1							
	Trim 2									1			
	Trim 3				1								
	Trim 4				1				1				
	Total				3	1			1	1			
Vol à main armée (autre endroit public)	Trim 2				1								
Total				1									
Vol à main armée (endroit accessible au public)	Trim 1	3				2				1			
	Trim 2							2					
	Trim 3	1		1							1		
	Trim 4	1			2								
	Total	5	1	2	2	2	2	2	1	1			
Vol avec violence sans arme (transport public)	Trim 4											1	
Total												1	



PH Violence dans l'espace public

		2000	2013	2014	2015	2016	2017	2018	2019	2020	2021	2022	2023
Vol avec violence sans arme (voie publique)	Trim 1	1	1		1			2		1		4	
	Trim 2		1	1	3		3	1	2		1	1	
	Trim 3	2	1	5	1		1					2	
	Trim 4	1	1		3	2		2	3	1		1	
Total		4	4	6	8	2	4	5	5	2	1	8	
Vol avec violence sans arme (autre endroit public)	Trim 2							1					
	Trim 3									1			
	Trim 4								1				
	Total							1	1	1			
Vol avec violence sans arme (endr. acces. au pub.)	Trim 1				1				3				1
	Trim 2				1	1		1		1			
	Trim 3	2	1						1		1	1	
	Trim 4	1			1			1	3				
Total		3	1		3	1	2	7	1	1	1	1	1



PH Autre

		2000	2013	2014	2015	2016	2017	2018	2019	2020	2021	2022	2023
Faux policiers	Trim 1								1				
	Trim 2		1										
	Trim 4			1							1		
	Total		1	1					1		1		
Terrorisme, extrémisme et radicalisme	Trim 3		1	2				1					
	Trim 4				1								
	Total		1	2	1			1					
Cyberharcèlement	Trim 1	1	4	1		1	1	2	4	3	2	1	7
	Trim 2	1	2	4			1	2	5	3	2	2	
	Trim 3		3	2	1	1	1	5	3	3			
	Trim 4	1	4	2		3		2	1	4		3	
	Total	3	13	9	1	5	3	11	13	13	4	6	7
Fraude à l'identité	Trim 1		3	2	2	1	5	4	9	4	5	1	3
	Trim 2	1	8	1	2	4	6	1	2	4	1	6	
	Trim 3	4	4	6	2	2	5	2	3	7		3	
	Trim 4		4	5	3	7	4	8	2	5	5	4	
	Total	5	19	14	9	14	20	15	16	20	11	14	3



Bilzen

2022

FC Vol moyen de transport

	Jan	Fév	Mar	Avr	Mai	Juin	Juil	Août	Sep	Oct	Nov	Déc	Total
Vol de voiture	2		1	1		3	1				1	1	10
Vol de moto											1		1
Vol de vélomoteur	1				1			2					4
Vol de vélo	1	3	2	7	16	5	7	6	6	3	4	4	64

FC Cambriolage

	Jan	Fév	Mar	Avr	Mai	Juin	Juil	Août	Sep	Oct	Nov	Déc	Total
Cambriolage dans habitation	1	3	3	3	3		6		1	1	7	11	39
Cambriolage ds entreprise ou commerce			1		2				1	1			5
Cambriolage ds service public ou bâtiment administ		1	1			1	1	1			1		6
Cambriolage dans bâtiment (total)	1	4	5	3	5	1	7	1	2	2	8	11	50



FC Vol autre

	Jan	Fév	Mar	Avr	Mai	Juin	Juil	Août	Sep	Oct	Nov	Déc	Total
Vol avec violence sans arme	1	1	3		1	1		4		1	1	3	16
Vol dans ou sur un véhicule		2		3	3	4	1	3	5	1	3	2	27
Arrachage de sac à main								2					2
Vol à l'arraché								2					2
Vol à la tire				1			1						2
Vol à l'étalage	3	1	7	3	4	1	3	1	5	11	1	1	41
Vol par ruse											1		1
Vol de métaux									1	1	2	1	5
Vol sur les chantiers		1	1	1				1	2			1	7
Vol d'animaux								1					1
Vol de cargaison									1				1

Criminalité ICT

	Jan	Fév	Mar	Avr	Mai	Juin	Juil	Sep	Nov	Déc	Total
Fraude de cartes de paiements			1		1	2		1	1		6
Phishing	6	1	1	3	3	3	1	4	5	3	30
Ransomware	1										1

FC Autre

	Jan	Fév	Mar	Avr	Mai	Juin	Juil	Août	Sep	Oct	Nov	Déc	Total
Violence contre les métiers d'intérêt général	2		1	2		1		1	1		1	2	11
Graffiti					6				1				7
Dégradation de voiture	2	3	4	6	3	4	5	6	2	2	4	6	47



PH Violence intrafamiliale (VIF)

	Jan	Fév	Mar	Avr	Mai	Juin	Juil	Août	Sep	Oct	Nov	Déc	Total
VIF: physique, dans le couple	8	2	3	7	9	4	5	6	3	11	3	5	66
VIF: physique, envers des descendants		2			3	1	2	1	1			1	11
VIF: physique, envers d'autres membres	1	2		1	2		1				1	1	9
VIF: sexuelle, dans le couple										1			1
VIF: sexuelle, envers des descendants	1		3							1			5
VIF: psychique, dans le couple	2	1	1	3	3	1	2		4	6	6	4	33
VIF: psychique, envers des descendants							1						1
VIF: psychique, envers d'autres membres			1				2			1	1		5
VIF: économique, dans le couple							1						1
VIF: économique, envers d'autres membres			2								1	1	4

PH Hormones et dopage

	Jan	Sep	Oct	Total
Dopage humain	2		1	3
Engraissement illégal		1		1

PH Drogues

	Jan	Fév	Mar	Avr	Mai	Juin	Juil	Sep	Oct	Nov	Déc	Total
Vente de cocaïne	2	2			1	1	1	3	3	2		15
Import-export de cocaïne							1	2	3			6
Production de drogues synthétiques		1							1			2
Vente de drogues synthétiques		2		1		2			2	2	1	10
Production de cannabis (culture)		3	1									4
Import-export d'héroïne	1						1	2	3			7
Vente-traffic d'héroïne		1	2		2	1	1	2	4			13



PH Traite des êtres humains

	Déc	Total
TEH - exploitation sexuelle	1	1

PH Violence dans l'espace public

	Jan	Fév	Mar	Avr	Mai	Juin	Juil	Août	Sep	Oct	Nov	Déc	Total
Violence physique (transport public)			1	1									2
Violence physique (voie publique)	4	2	2	5	3	2	3	2	2	1		3	29
Violence physique (autre endroit public)	1		2					1				1	5
Violence physique (endroit accessible au public)	4	5	4	1		3		1	2	1	2	1	24
Violence sexuelle (transport public)												1	1
Violence sexuelle (voie publique)				1	1	1			1				4
Violence sexuelle (endroit accessible au public)					1	1		1				1	4
Violence psychique (transport public)			1		1						1		3
Violence psychique (voie publique)	3	1	4	5	2	3	1	1	2	2	2	3	29
Violence psychique (autre endroit public)	2	1	1								1	1	6
Violence psychique (endroit accessible au public)	2		1	1	1		3	1		2	2	2	15
Vol avec violence sans arme (transport public)											1		1
Vol avec violence sans arme (voie publique)	1	1	2		1			2				1	8
Vol avec violence sans arme (endr. acces. au pub.)								1					1

PH Autre

	Fév	Mar	Avr	Mai	Juin	Août	Sep	Oct	Déc	Total
Cyberharcèlement	1		1	1				1	2	6
Fraude à l'identité		1		2	4	2	1	1	3	14



2023

FC Vol moyen de transport

	Jan	Fév	Mar	Total
Vol de voiture		2		2
Vol de vélo	1	1	1	3

FC Cambriolage

	Jan	Fév	Mar	Total
Cambriolage dans habitation	7	4	3	14
Cambriolage ds entreprise ou commerce	1	1	2	4
Cambriolage ds service public ou bâtiment administ	1		1	2
Cambriolage dans bâtiment (total)	9	5	6	20

FC Vol autre

	Jan	Fév	Mar	Total
Vol avec violence sans arme	1		1	2
Vol dans ou sur un véhicule		2	2	4
Vol d'armes et explosifs	1			1
Vol à l'arraché	1			1
Vol à la tire			1	1
Vol à l'étalage	3	4	2	9
Vol par ruse			2	2
Vol de métaux	2	6	1	9
Vol sur les chantiers		4		4



Criminalité ICT

	Jan	Fév	Mar	Total
Fraude de cartes de paiements	3			3
Phishing	12	5	2	19

FC Autre

	Jan	Fév	Mar	Total
Violence contre les métiers d'intérêt général			1	1
Dégradation de voiture	4	6	6	16
Rixe au couteau		1		1

PH Violence intrafamiliale (VIF)

	Jan	Fév	Mar	Total
VIF: physique, dans le couple	2	1	7	10
VIF: physique, envers des descendants	1			1
VIF: physique, envers d'autres membres	1	1	2	4
VIF: psychique, dans le couple	2	2	1	5
VIF: psychique, envers d'autres membres		1		1
VIF: économique, envers d'autres membres			2	2

PH Drogues

	Jan	Fév	Mar	Total
Vente de cocaïne		1	2	3
Import-export de cocaïne			1	1
Production de cannabis (culture)	1		1	2
Vente-traffic d'héroïne		1		1



PH Violence dans l'espace public

	Jan	Fév	Mar	Total
Violence physique (voie publique)	1	3	3	7
Violence physique (endroit accessible au public)	1		3	4
Violence sexuelle (autre endroit public)			1	1
Violence psychique (transport public)			1	1
Violence psychique (voie publique)		5	2	7
Violence psychique (autre endroit public)	1			1
Vol avec violence sans arme (endr. acces. au pub.)	1			1

PH Autre

	Jan	Fév	Mar	Total
Cyberharcèlement	1	3	3	7
Fraude à l'identité	1		2	3

STATISTIQUES POLICIERES DE CRIMINALITE

LIEU DE PERPETRATION: COMMUNE

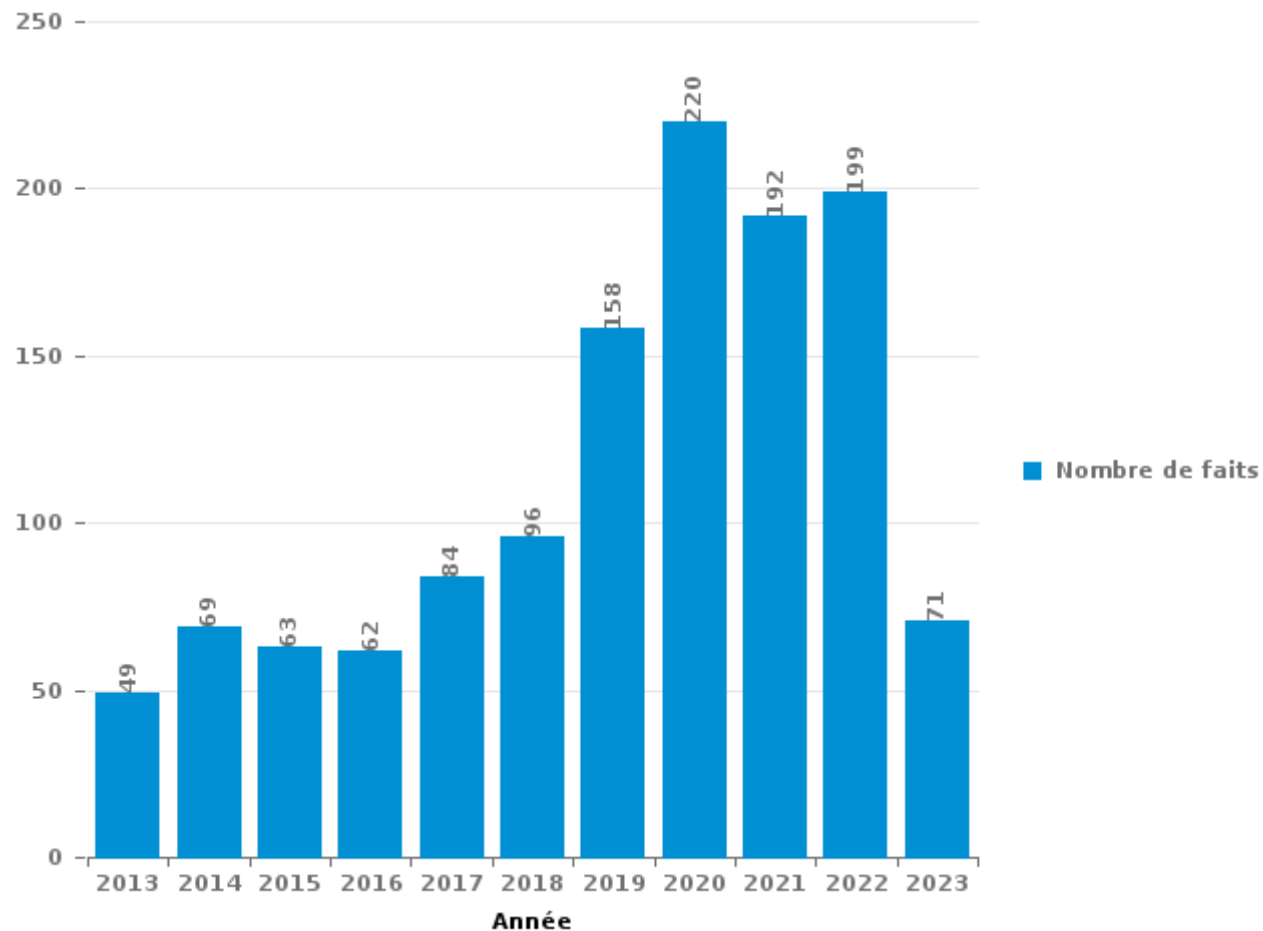
Bilzen

PARTIE III : ICT



Bilzen

Nombre total de délits avec un élément ICT/online, depuis 2013





Criminalité ICT/online au sens strict

Infractions (exhaustif)

	2013	2014	2015	2016	2017	2018	2019	2020	2021	2022	2023
Criminalité informatique: Faux en informatique:				1	1	3	1	2	2		1
Criminalité informatique: Fraude informatique:	10	20	28	19	30	20	61	108	103	82	36
Criminalité informatique: Hacking:	4	1	3	3	9	2	7	5	4	13	4
Criminalité informatique: Sabotage:	1	1	1	1	2	2	1		1	1	
Infr. contre l'autorité publique: Refus de coopération (informatique et télécom):							1			1	
Total:	15	22	32	24	42	27	71	115	110	97	41

Figures criminelles (à considérer spécifiquement – ne pas additionner avec d'autres éléments – risque de double comptage!)

	2013	2014	2015	2016	2017	2018	2019	2020	2021	2022	2023
Fraude de cartes de paiements	5	2	18	10	19	12	19	11	9	6	3
Phishing	5	6	1	1	2	2	23	54	24	30	19
Ransomware					1	2	2	1	1	1	
Shouldersurfing			6		6						
Skimming	1		5		1						



Criminalité ICT/online au sens large

Infractions (uniquement si code-fait existe)

	2013	2014	2015	2016	2017	2018	2019	2020	2021	2022	2023
Armes et explosifs: Autre: Vente par correspondance/internet d'arme à feu						6					
Fraude: Escroquerie: Fraude par internet	18	30	24	27	37	36	69	79	75	87	18
Infr. contre autres valeurs morales et sentiments: Cyberlokkig (leurre de mineur par ICT):						1	1			2	
Infr. contre les moeurs: Grooming (contact par ICT avec mineur < 16 ans):			1	2		1	1	7			
Infr. contre les moeurs: Pornographie enfantine: Accès pornographie enfantine via technologie								1			
Infr. contre les moeurs: Voyeurisme: Diffusion enregistrement nudité ou intimité					2	1	1		2		
Total:	18	30	25	29	39	45	72	87	77	89	18

Figures criminelles (à considérer spécifiquement – ne pas additionner avec d'autres éléments – risque de double comptage!)

	2013	2014	2015	2016	2017	2018	2019	2020	2021	2022	2023
Cyberharcèlement	13	9	1	5	3	11	13	13	4	6	7

STATISTIQUES POLICIERES DE CRIMINALITE

LIEU DE PERPETRATION: COMMUNE

Bilzen

PARTIE IV : DESTINATION LIEU



Bilzen

Vol et extorsion

	2000	2013	2014	2015	2016	2017	2018	2019	2020	2021	2022	2023
Habitation: maison	180	82	119	110	112	76	84	66	44	33	40	11
Voie publique	124	56	50	42	44	55	58	51	26	26	52	5
Magasin	52	65	57	49	54	42	51	68	41	44	46	14
Parking	65	27	29	26	19	13	22	18	15	7	22	5
Habitation: appartement	33	29	22	29	17	17	23	20	17	28	13	1
Habitation: non précisée	17	13	8	9	14	11	31	17	17	12	13	5
Habitation: allée	31	27	16	19	21	10	8	6	10	6	8	1
Horeca	34	33	16	11	15	8	10	11	1	8	9	
Inconnue	18	11	20	16	10	8	22	9	7	18	11	4
Entreprise	13	16	7	15	12	18	18	15	15	4	14	6
Station essence	4	7	16	15	19	25	22	16	12	14	1	
Habitation: dépendances	16	8	13	16	23	14	11	14	15	10	6	
Chantier	4	28	16	10	6	11	8	16	7	5	7	4
Institution d'enseignement	24	16	11	5	7	7	9	9	10	5	6	1
Emplacement de vélo	11	20	10	10	8	4	5	4	10	1	21	2
Habitation: garage	6	12	7	9	14	8	3	7	10	8	5	1
Culture et loisirs	16	16	8	8	8	8	5	7	3	3	4	2
Terrain	12	10	7	1	13	8	8	8	3	5	11	2
Infrastructure sportive	22	7	8	6	6		7	7	2	1	6	2
Station de bus / métro et gare de chemin de fer	14	4	3	5	6	4	1	3	1	3	7	
Autre	1	6	8	4	4	4	5	8	2	3	2	
Service public	6	7	5		1	6	3	2	7	1	2	1
Hôpital	6		6	4	6	4	3		2		1	
Stade	6	4	5	4		1	1	1			1	
Edifice religieux / lieu du culte		3	4	2	1					2	10	
Habitation: autre		2	3	2	4	6	2	1	1			1
Maison de repos	3			7	1	1	1	1		3	1	
Service	4	2	1	3	1	1	1	1		3		
Moyen de transport: voiture	4	1	1		2	1	4	1	1			
Arrêt de bus / tram	3	3	2			3			1		1	
Banque / institution financière	3	2		1	1			2	2	1		
Cimetière	4	1	2				1		3	1		
Moyen de transport: camion			3			1	1	1	2	1	1	
Médecin / dentiste / pharmacien	1	1	2			1				1	1	1
Moyen de transport: autobus / autocar		2		1	1			2				1
Bâtiment administratif	3				1							
Aéroport			1	1	1							
Guichet automatique					1	2						
Moyen de transport: train / tram / métro			1					1			1	
Moyen de transport: autre							1				1	
Eaux intérieures et maritimes			1									
Total	740	521	488	440	453	378	429	393	287	257	324	70

PPF/DGR/DRI/BIPOL - Statistiques policières de criminalité (date de clôture: 22/09/2023)

Les données pour les années 2001 jusqu'à 2012 ne sont plus publiées mais restent disponibles sur demande auprès du service BIPOL.

Les données pour 2023 ne concernent que le 1er trimestre.



Bilzen

Dégradation de la propriété

	2000	2013	2014	2015	2016	2017	2018	2019	2020	2021	2022	2023
Voie publique	57	47	52	50	43	56	56	48	44	34	43	5
Habitation: résidence principale	22	24	33	38	35	45	31	31	48	34	28	3
Parking	18	37	29	37	22	19	20	19	25	20	18	9
Habitation: allée	12	14	16	8	8	9	6	11	8	13	8	3
Terrain	12	13	8	9	13	11	13	9	5	3	6	1
Habitation: non précisée	6	3	2	8	15	7	9	12	7	3	8	3
Habitation: jardin	3	10	5	4	15	5	6	5	4	4	7	1
Inconnue	6	4	2	4	3	3	7	2	6	4	11	1
Bureau de police	1		1	1	1	1	7	4	6	7	9	
Autre	3	2	1	8	2	2	6	6	3	3	1	
Horeca	4	8	3	2	6	4	2	3		2	3	
Institution d'enseignement	1		2	8	6		2	8	3	4	2	
Culture et loisirs	3	2	1	4	4	5	4	3	4	2	1	
Magasin	3	3	3	1	8	1	1	1	3	2		
Habitation: dépendances	4		2	6	4	2	1	2	1			
Infrastructure sportive	3	3		4	2	2	2	2		2	1	1
Habitation: garage	2	4	2	2	3		1	3	2		1	
Entreprise	1	2	2		2	4		5		2		
Hôpital	1		2	2	3		4	1	1	2	1	
Moyen de transport: voiture	3	2	2	1	5			1			3	
Service public		1	1	3	3	3		1	1	2	2	
Station de bus / métro et gare de chemin de fer	3	4	2	1	1	1	1		1	1	1	
Cimetière		1	3	2			1	2	1	1	2	
Edifice religieux / lieu du culte		1	1	1				3		3	3	
Moyen de transport: autre	2	1	1	2	2	1	1		1	1		
Arrêt de bus / tram		2	2	2		2	1		1			
Chantier		3		2			1	1		2	1	
Habitation: résidence secondaire			3	1		1		1	1	1	1	
Service	1	3	1				1	1	1			
Stade	2		1	2		1			1	1		
Bâtiment administratif	3				1			1	1	1		
Station essence			1	2			1		1	1		
Maison de repos		1					1	2				
Emplacement de vélo				1	1				1			
Banque / institution financière					1				1			
Médecin / dentiste / pharmacien									1	1		
Aéroport		1										
Total	176	196	184	216	209	185	186	188	183	156	161	27

FPF/DGR/DRI/BIPOL - Statistiques policières de criminalité (date de clôture: 22/09/2023)

Les données pour les années 2001 jusqu'à 2012 ne sont plus publiées mais restent disponibles sur demande auprès du service BIPOL.

Les données pour 2023 ne concernent que le 1er trimestre.



Bilzen

Infractions contre l'intégrité physique

	2000	2013	2014	2015	2016	2017	2018	2019	2020	2021	2022	2023
Habitation	34	62	76	69	74	81	86	63	82	94	92	17
Voie publique	23	38	34	28	34	37	47	48	36	38	26	5
Horeca	14	13	7	4	9	9	11	7	3	1	6	1
Parking	3	3	4	8	3	7	6	4	5	4		1
Habitation: allée	3	7	2	3	4	5	3	3	1	3	1	1
Culture et loisirs	1	3	1	2	1	6	3	7		2	7	
Inconnue	8	3	2	1	1		1	4	1	2	6	
Hôpital	1	2	2	1	2		6	4	2	3	5	
Institution d'enseignement	1	2	4	1	2	3	1	3	2	2		
Terrain	1	3	2	1		2	4	2	2	2		
Stade		2	3	1	1	5	2	2				
Habitation: jardin		1	2		3			1	2	3	1	
Autre	1	1			1	3	1	2	1		1	1
Infrastructure sportive	1	4	2		2	1				1	1	
Station de bus / métro et gare de chemin de fer		2						2	3	3	2	
Magasin		2	1	1	1		1			1	2	2
Entreprise	1	2		2	1			1	1		2	
Bureau de police	1		1			2	1			1	3	
Station essence				1			2	1	1	1		
Moyen de transport: autobus / autocar	2			1			1		1			
Arrêt de bus / tram		1		2						1		
Moyen de transport: autre		1					1		1			
Eaux intérieures et maritimes				2								
Maison de repos										1	1	
Service public						2						
Aéroport			1									
Maison de débauche			1									
Médecin / dentiste / pharmacien	1											
Moyen de transport: train / tram / métro		1										
Service		1										
Total	96	154	145	128	139	163	177	154	144	163	156	28

STATISTIQUES POLICIERES DE CRIMINALITE

LIEU DE PERPETRATION: COMMUNE

Bilzen

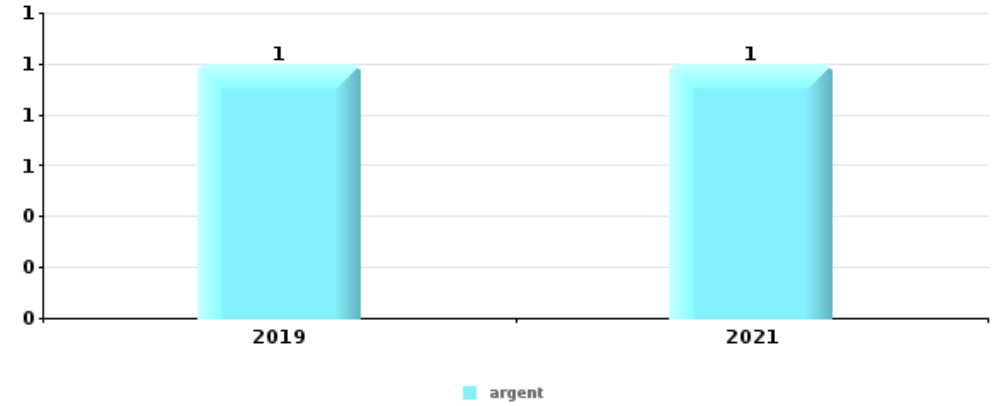
PARTIE V : OBJETS ET MOYENS DE TRANSPORT



Bilzen

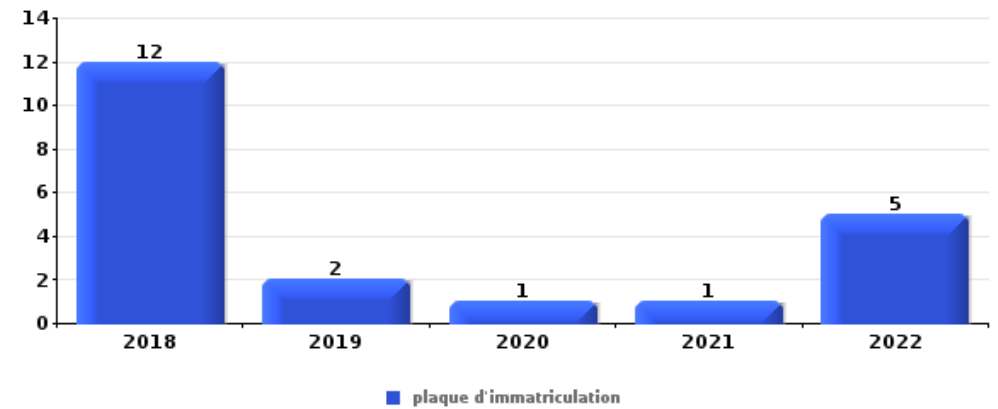
Vol à main armée

Top 5 Objets volés (sbd nombre de faits)		2018	2019	2020	2021	2022	2023
1	argent		1		1		
2	clé			1			
2	vêtement			1			



Vol dans ou sur un véhicule

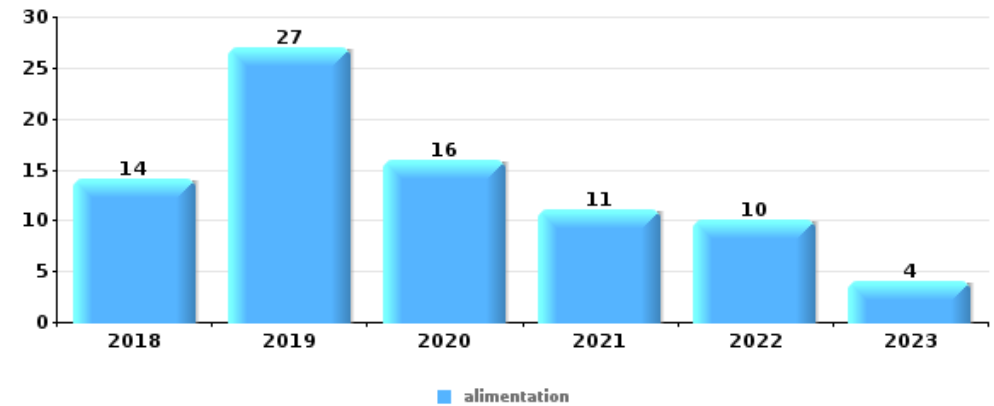
Top 5 Objets volés (sbd nombre de faits)		2018	2019	2020	2021	2022	2023
1	plaque d'immatriculation	12	2	1	1	5	
2	argent	3	2	1	3	6	
2	outillage	6	2	4	3		
2	permis de conduire	3		3	3	6	
2	pièce de moyen de transport	4	5		1	3	2





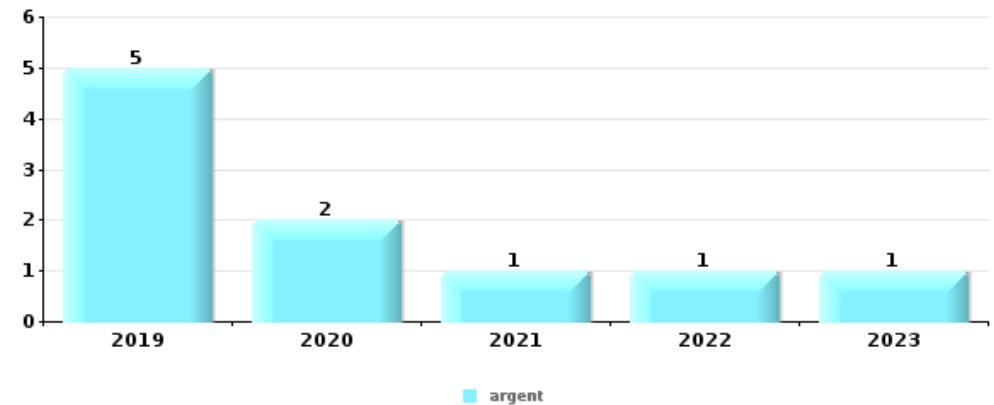
Vol à l'étalage

Top 5 Objets volés (sbd nombre de faits)		2018	2019	2020	2021	2022	2023
1	alimentation	14	27	16	11	10	4
2	tabac		8	1	6	15	
3	parfum / produit de beauté	9	8	1	5	4	2
4	vêtement	4	6	3	3	2	1
5	outillage	4	3	3	1		



Cambrilage ds entreprise ou commerce

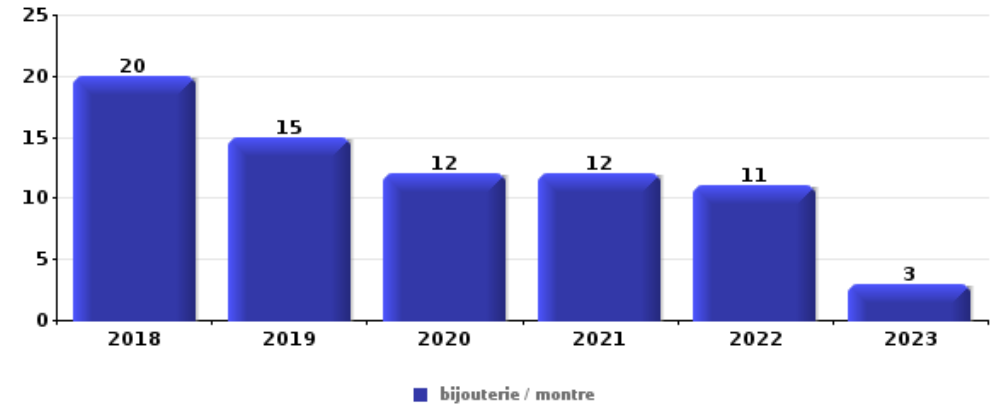
Top 5 Objets volés (sbd nombre de faits)		2018	2019	2020	2021	2022	2023
1	argent		5	2	1	1	1
2	outillage	1	1	3			
3	alimentation		2	1	1		
4	coffre-fort / coffret (argent) / caisse		1	1	1		
4	pièce de moyen de transport		2			1	
4	plaque d'immatriculation		1	1	1		





Cambrassage dans habitation

Top 5 Objets volés (sbd nombre de faits)		2018	2019	2020	2021	2022	2023
1	bijouterie / montre	20	15	12	12	11	3
2	argent	21	12	10	11	11	1
3	multimédia	9		4	3	3	1
4	ordinateur et accessoires	6	3	6	3		
5	outillage	5	1	4	2	2	1



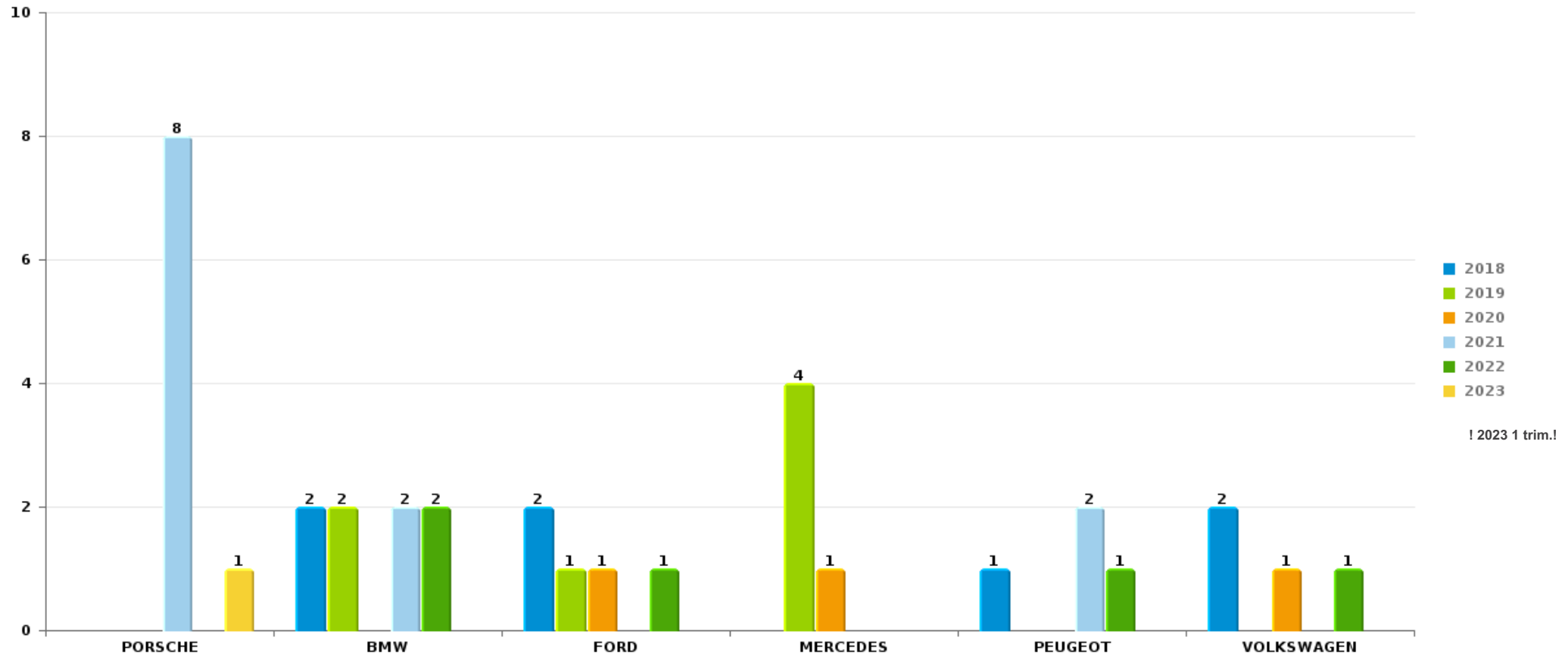
Remarque: en ce qui concerne les objets, aucun total n'est reproduit étant donné que plusieurs objets peuvent avoir été volés lors d'un même fait.



Bilzen

Vol de voiture

Nombre de voitures volées par marque (Top 5)



STATISTIQUES POLICIERES DE CRIMINALITE

LIEU DE PERPETRATION: COMMUNE

Bilzen

PARTIE VI : SUSPECTS



Partie 1: Niveau FAITS (comptage du nombre de faits pour lesquels un certain type de suspect est impliqué)

1.1. Nombre d'infractions selon le sexe des suspects identifiés (par catégorie principale)

Étant donné que, tant un suspect identifié masculin qu'un suspect identifié féminin peuvent être impliqués lors d'un même fait, il est possible que la somme des colonnes «Hommes» et «Femmes» soit supérieure à la valeur de la colonne «Total...» (voir également la note méthodologique)

Bilzen

2023

Catégorie principale / Sexe	Nombre total de faits avec au moins 1 suspect	Hommes	%	Femmes	%
Drogues	40	39	97,5%	1	2,5%
Armes et explosifs	13	12	92,3%	1	7,7%
Ivresse et alcool	13	8	61,5%	5	38,5%
Législation sur les étrangers	12	9	75,0%	4	33,3%
Vol et extorsion	12	11	91,7%	2	16,7%
Registre de population	9	8	88,9%	4	44,4%
Fraude	6	4	66,7%	4	66,7%
Infr. contre la sécurité publique	6	6	100,0%		
Protection des revenus publics	6	6	100,0%		
Dégradation de la propriété	5	5	100,0%		
Infr. contre autres valeurs morales et sentiments	5	5	100,0%		
Criminalité informatique	4	3	75,0%	2	50,0%
Infr. contre l'intégrité physique	4	4	100,0%		
Code pénal social	3	3	100,0%		
Environnement	3	3	100,0%		
Infr. contre l'autorité publique	3	3	100,0%		

CRIMINALITE ENREGISTREE: SUSPECTS



Catégorie principale / Sexe	Nombre total de faits avec au moins 1 suspect	Hommes	%	Femmes	%
Infr. contre la foi publique	2	2	100,0%	1	50,0%
Infr. contre les mœurs	2	2	100,0%		
Santé publique	2	2	100,0%		
Total	150	135	90,0%	24	16,0%



1.2. Nombre d'infractions selon le sexe des suspects identifiés (par figure criminelle)

Étant donné que, tant un suspect identifié masculin qu'un suspect identifié féminin peuvent être impliqués lors d'un même fait, il est possible que la somme des colonnes «Hommes» et «Femmes» soit supérieure à la valeur de la colonne «Total...» (voir également la note méthodologique)

Bilzen

2023

FC Vol moyen de transport

Figure criminelle / Sexe	Nombre total de faits avec au moins 1 suspect identifié	Hommes	%
Vol de vélo	1	1	100,0%
Total	PA	PA	PA

FC Cambriolage

Figure criminelle / Sexe	Nombre total de faits avec au moins 1 suspect identifié	Hommes	%
Cambriolage dans habitation	1	1	100,0%
Cambriolage ds service public ou bâtiment administ	1	1	100,0%
Cambriolage dans bâtiment (total)	2	2	100,0%
Total	PA	PA	PA

CRIMINALITE ENREGISTREE: SUSPECTS



FC Vol autre

Figure criminelle / Sexe	Nombre total de faits avec au moins 1 suspect identifié	Hommes	%	Femmes	%
Vol avec violence sans arme	1	1	100,0%		
Vol à l'étalage	6	5	83,3%	1	16,7%
Vol par ruse	1	1	100,0%		
Total	PA	PA	PA	PA	PA

Criminalité ICT

Figure criminelle / Sexe	Nombre total de faits avec au moins 1 suspect identifié	Hommes	%	Femmes	%
Phishing	3	2	66,7%	1	33,3%
Total	PA	PA	PA	PA	PA

FC Autre

Figure criminelle / Sexe	Nombre total de faits avec au moins 1 suspect identifié	Hommes	%
Dégradation de voiture	3	3	100,0%
Rixe au couteau	1	1	100,0%
Total	PA	PA	PA

CRIMINALITE ENREGISTREE: SUSPECTS



PH Violence intrafamiliale (VIF)

Figure criminelle / Sexe	Nombre total de faits avec au moins 1 suspect identifié	Hommes	%
VIF: physique, dans le couple	2	2	100,0%
VIF: psychique, dans le couple	2	2	100,0%
VIF: psychique, envers d'autres membres	1	1	100,0%
VIF: économique, envers d'autres membres	1	1	100,0%
Total	PA	PA	PA

PH Drogues

Figure criminelle / Sexe	Nombre total de faits avec au moins 1 suspect identifié	Hommes	%
Vente de cocaïne	3	3	100,0%
Import-export de cocaïne	1	1	100,0%
Vente-traffic d'héroïne	1	1	100,0%
Total	PA	PA	PA

PH Violence dans l'espace public

Figure criminelle / Sexe	Nombre total de faits avec au moins 1 suspect identifié	Hommes	%
Violence physique (voie publique)	2	2	100,0%
Violence psychique (voie publique)	2	2	100,0%
Vol avec violence sans arme (endr. acces. au pub.)	1	1	100,0%
Total	PA	PA	PA

CRIMINALITE ENREGISTREE: SUSPECTS



PH Autre

Figure criminelle / Sexe	Nombre total de faits avec au moins 1 suspect identifié	Hommes	%
Cyberharcèlement	4	4	100,0%
Total	PA	PA	PA



1.3. Nombre d'infractions selon l'âge des suspects identifiés (par catégorie principale)

Étant donné que, tant un suspect identifié mineur qu'un suspect identifié majeur peuvent être impliqués lors d'un même fait, il est possible que la somme des colonnes «Mineur» et «Majeur» soit supérieure à la valeur de la colonne «Total...»
(voir également la note méthodologique)

Bilzen

2023

Catégorie principale / Âge	Nombre total de faits avec au moins 1 suspect identifié	Mineur	%	Majeur	%
Drogues	40	1	2,5%	39	97,5%
Armes et explosifs	13			13	100,0%
Ivresse et alcool	13			13	100,0%
Législation sur les étrangers	12			12	100,0%
Vol et extorsion	12	1	8,3%	11	91,7%
Registre de population	9	1	11,1%	9	100,0%
Fraude	6			6	100,0%
Infr. contre la sécurité publique	6			6	100,0%
Protection des revenus publics	6			6	100,0%
Dégradation de la propriété	5			5	100,0%
Infr. contre autres valeurs morales et sentiments	5			5	100,0%
Criminalité informatique	4			4	100,0%
Infr. contre l'intégrité physique	4			4	100,0%
Code pénal social	3			3	100,0%
Environnement	3			3	100,0%
Infr. contre l'autorité publique	3			3	100,0%
Infr. contre la foi publique	2			2	100,0%
Infr. contre les mœurs	2			2	100,0%
Santé publique	2			2	100,0%
Total	150	3	2,0%	148	98,7%



1.4. Nombre d'infractions selon l'âge des suspects identifiés (par figure criminelle)

Étant donné que, tant un suspect identifié mineur qu'un suspect identifié majeur peuvent être impliqués lors d'un même fait, il est possible que la somme des colonnes «Mineur» et «Majeur» soit supérieure à la valeur de la colonne «Total...»
(voir également la note méthodologique)

Bilzen

2023

FC Vol moyen de transport

Figure criminelle / Âge	Nombre total de faits avec au moins 1 suspect identifié	Majeur	%
Vol de vélo	1	1	100,0%
Total	PA	PA	PA

FC Cambriolage

Figure criminelle / Âge	Nombre total de faits avec au moins 1 suspect identifié	Majeur	%
Cambriolage dans habitation	1	1	100,0%
Cambriolage ds service public ou bâtiment administ	1	1	100,0%
Cambriolage dans bâtiment (total)	2	2	100,0%
Total	PA	PA	PA

FC Vol autre

Figure criminelle / Âge	Nombre total de faits avec au moins 1 suspect identifié	Mineur	%	Majeur	%
Vol avec violence sans arme	1			1	100,0%
Vol à l'étalage	6	1	16,7%	5	83,3%
Vol par ruse	1			1	100,0%
Total	PA	PA	PA	PA	PA

CRIMINALITE ENREGISTREE: SUSPECTS



Criminalité ICT

Figure criminelle / Âge	Nombre total de faits avec au moins 1 suspect identifié	Majeur	%
Phishing	3	3	100,0%
Total	PA	PA	PA

FC Autre

Figure criminelle / Âge	Nombre total de faits avec au moins 1 suspect identifié	Majeur	%
Dégradation de voiture	3	3	100,0%
Rixe au couteau	1	1	100,0%
Total	PA	PA	PA

PH Violence intrafamiliale (VIF)

Figure criminelle / Âge	Nombre total de faits avec au moins 1 suspect identifié	Majeur	%
VIF: physique, dans le couple	2	2	100,0%
VIF: psychique, dans le couple	2	2	100,0%
VIF: psychique, envers d'autres membres	1	1	100,0%
VIF: économique, envers d'autres membres	1	1	100,0%
Total	PA	PA	PA

PH Drogues

Figure criminelle / Âge	Nombre total de faits avec au moins 1 suspect identifié	Majeur	%
Vente de cocaïne	3	3	100,0%
Import-export de cocaïne	1	1	100,0%
Vente-traffic d'héroïne	1	1	100,0%
Total	PA	PA	PA

CRIMINALITE ENREGISTREE: SUSPECTS



PH Violence dans l'espace public

Figure criminelle / Âge	Nombre total de faits avec au moins 1 suspect identifié	Majeur	%
Violence physique (voie publique)	2	2	100,0%
Violence psychique (voie publique)	2	2	100,0%
Vol avec violence sans arme (endr. acces. au pub.)	1	1	100,0%
Total	PA	PA	PA

PH Autre

Figure criminelle / Âge	Nombre total de faits avec au moins 1 suspect identifié	Majeur	%
Cyberharcèlement	4	4	100,0%
Total	PA	PA	PA



Partie 2: Niveau SUSPECTS-FAIT (comptage du nombre de combinaisons suspect-fait)

2.1. Nombre de suspects-fait selon le sexe des suspects identifiés (TOP 5 des catégories principales)

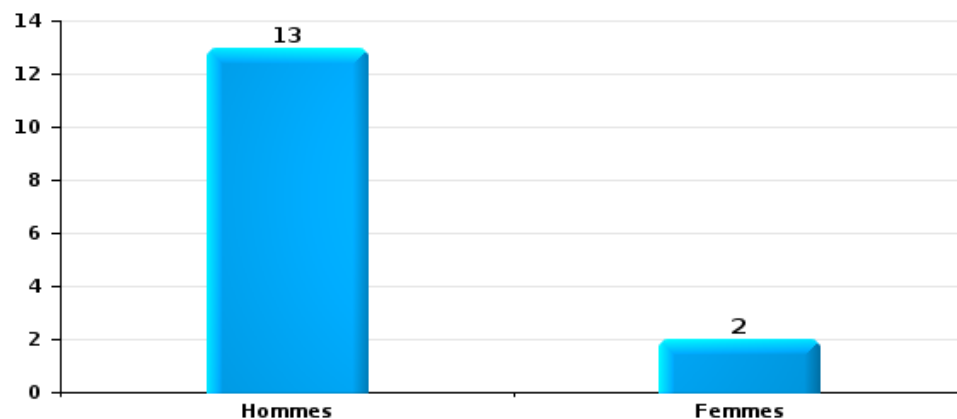
Lorsqu'un même suspect a commis plusieurs faits durant la période considérée, il est aussi comptabilisé plusieurs fois (voir également la note méthodologique)

Bilzen

2023

Vol et extorsion

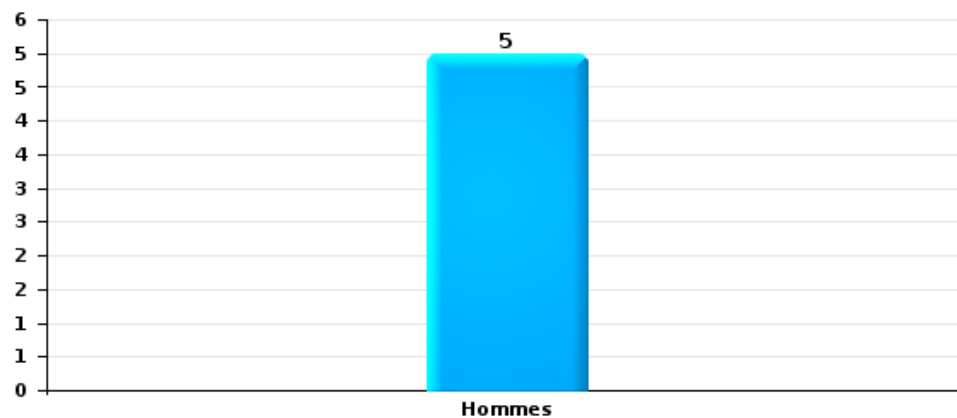
Nombre de suspects-fait selon le sexe





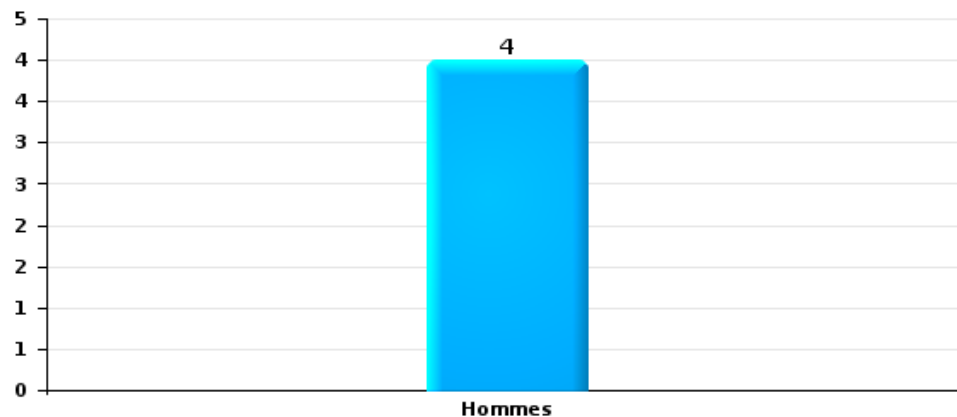
Dégradation de la propriété

Nombre de suspects-fait selon le sexe



Infr. contre l'intégrité physique

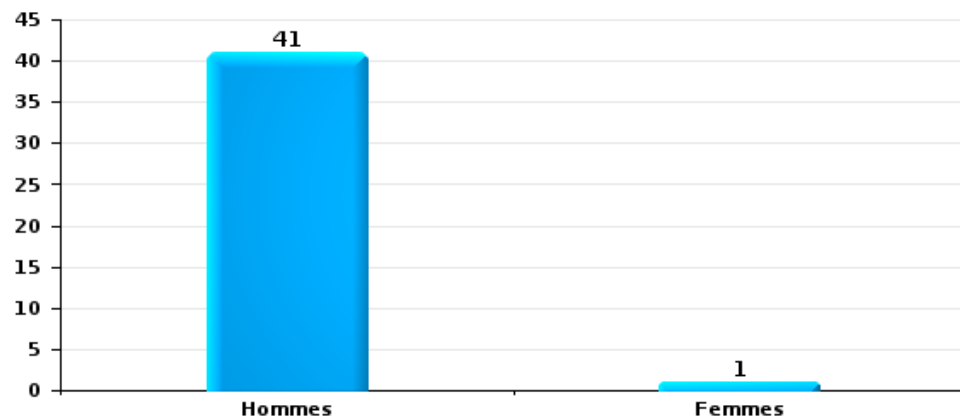
Nombre de suspects-fait selon le sexe





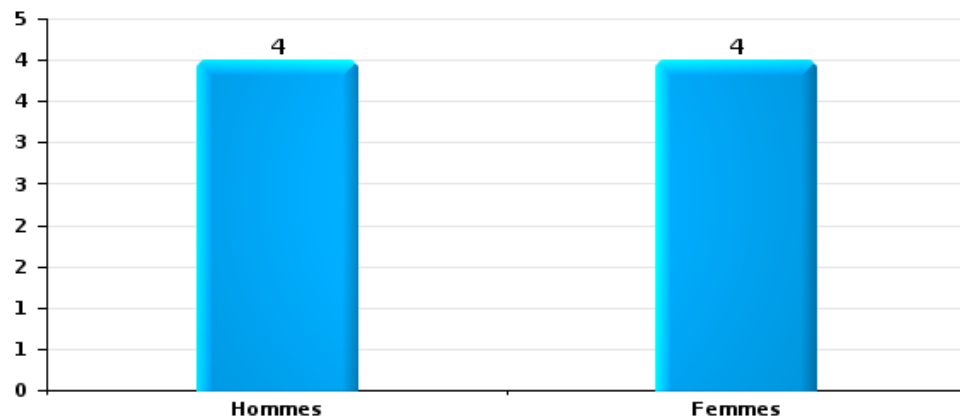
Drogues

Nombre de suspects-fait selon le sexe



Fraude

Nombre de suspects-fait selon le sexe





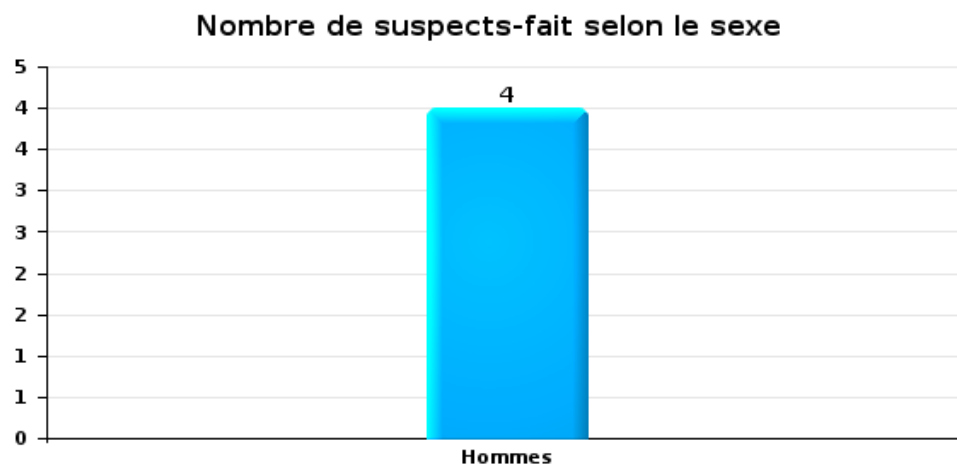
2.2. Nombre de suspects-fait selon le sexe des suspects identifiés (TOP 5 des figures criminelles)

Lorsqu'un même suspect a commis plusieurs faits durant la période considérée, il est aussi comptabilisé plusieurs fois (voir également la note méthodologique)

Bilzen

2023

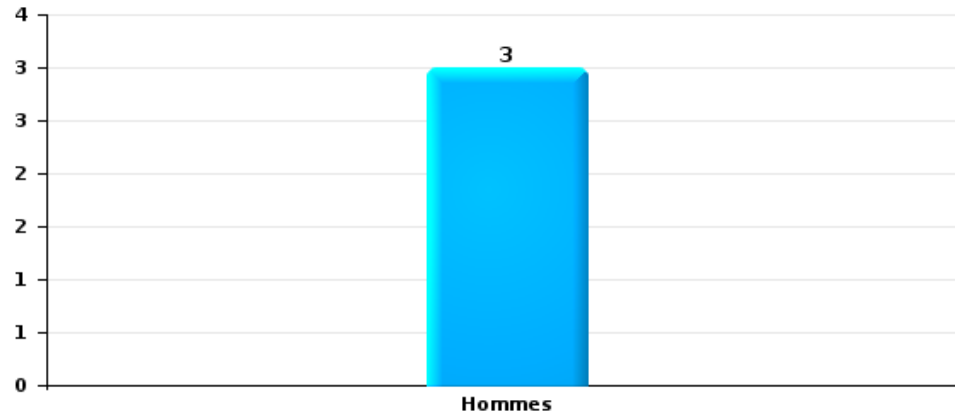
Cambriolage dans bâtiment (total)





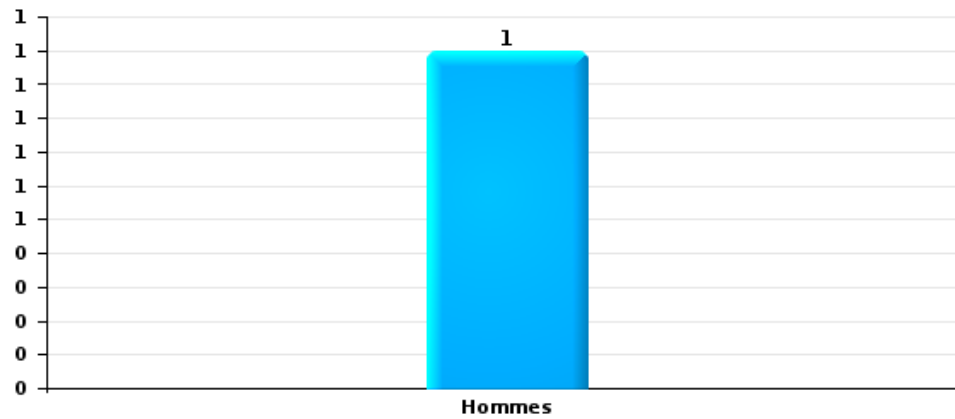
Dégradation de voiture

Nombre de suspects-fait selon le sexe



Vol de vélo

Nombre de suspects-fait selon le sexe





2.3. Nombre de suspects-fait selon l'âge des suspects identifiés (TOP 5 des catégories principales)

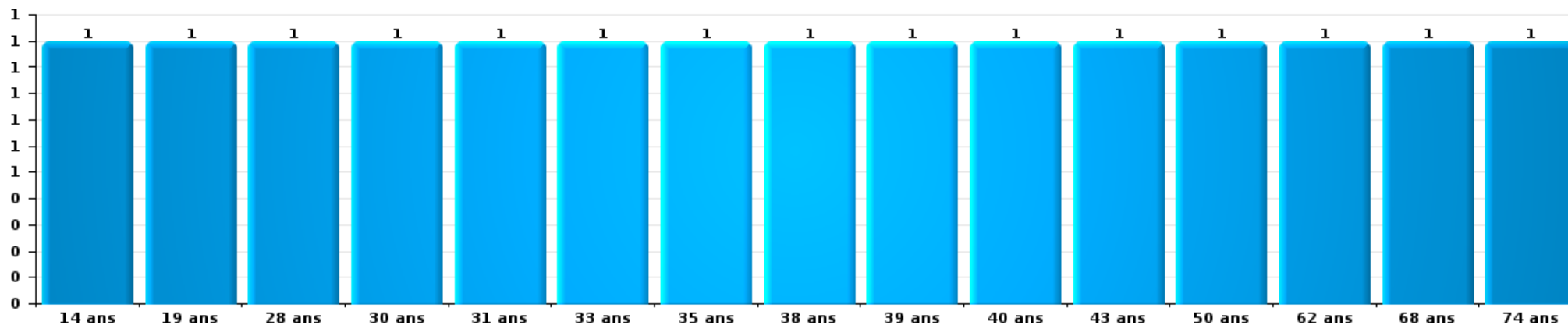
1) Lorsqu'un même suspect a commis plusieurs faits durant la période considérée, il est aussi comptabilisé plusieurs fois, qu'il ait le même âge ou non – 2) Les suspects au-dessous de 14 ans et à partir de 90 ans ne sont pas repris dans le tableau (voir également la note méthodologique)

Bilzen

2023

Vol et extorsion

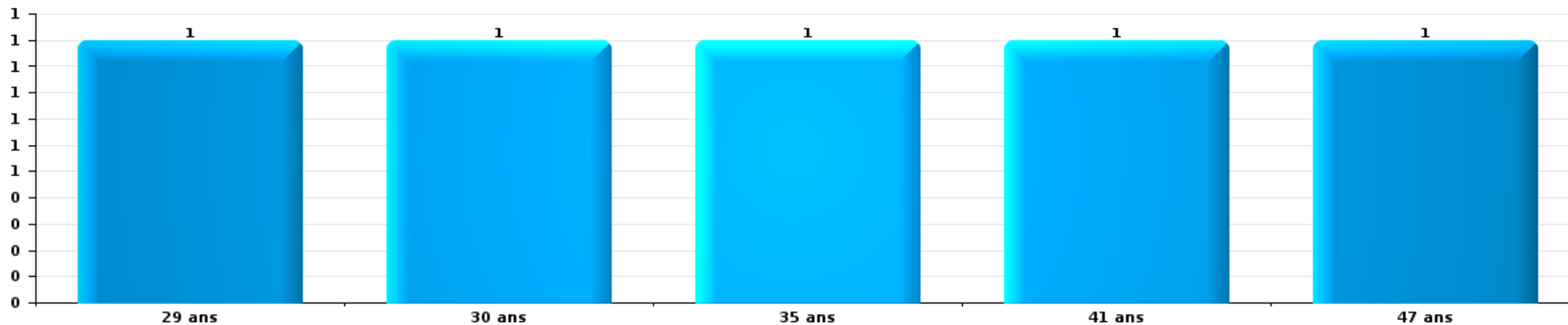
Nombre de suspects-fait par âge (chronologique)





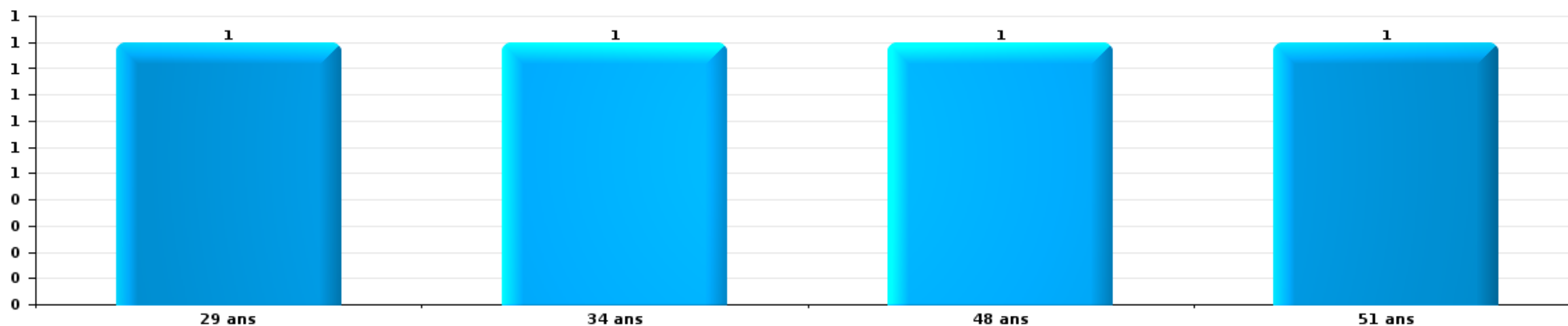
Dégradation de la propriété

Nombre de suspects-fait par âge (chronologique)



Infr. contre l'intégrité physique

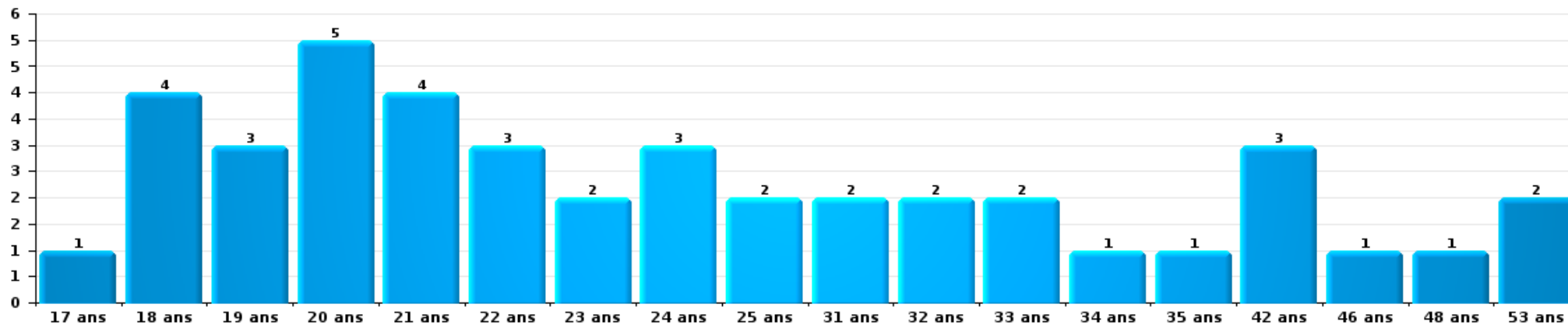
Nombre de suspects-fait par âge (chronologique)





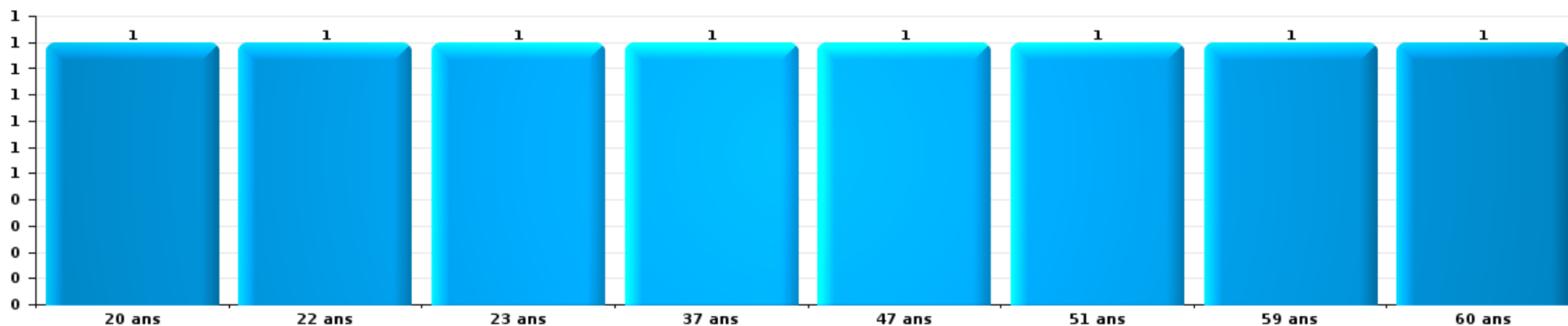
Drogues

Nombre de suspects-fait par âge (chronologique)



Fraude

Nombre de suspects-fait par âge (chronologique)





2.4. Nombre de suspects-fait selon l'âge des suspects identifiés (TOP 5 des figures criminelles)

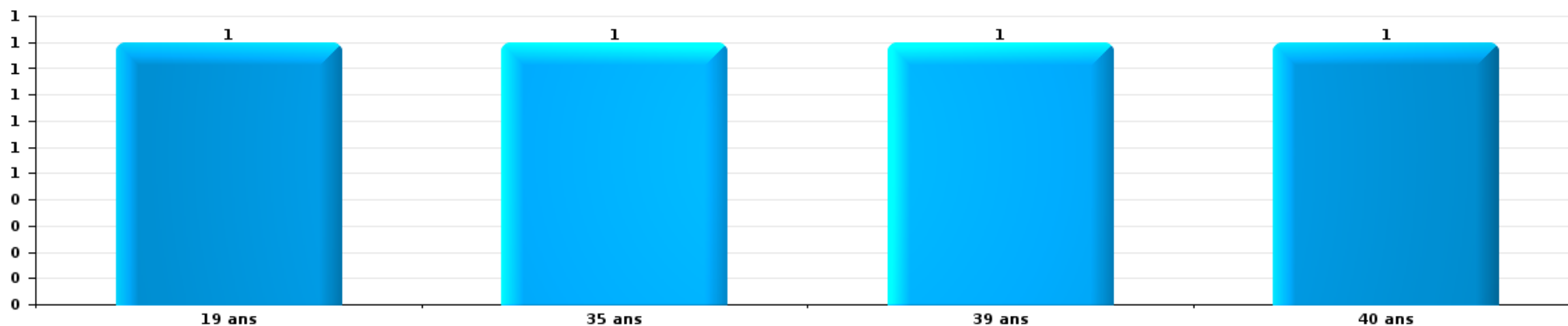
1) Lorsqu'un même suspect a commis plusieurs faits durant la période considérée, il est aussi comptabilisé plusieurs fois, qu'il ait le même âge ou non – 2) Les suspects au-dessous de 14 ans et à partir de 90 ans ne sont pas repris dans le tableau (voir également la note méthodologique)

Bilzen

2023

Cambrilage dans bâtiment (total)

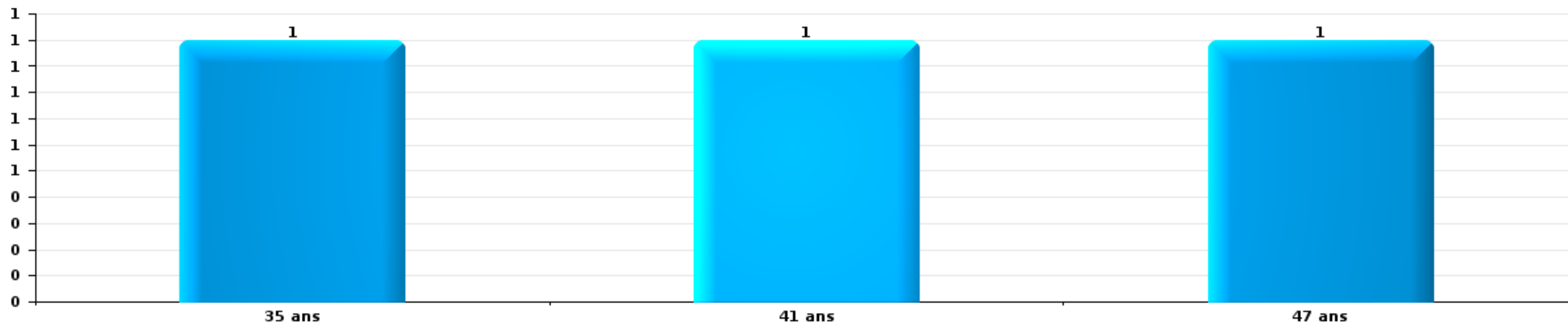
Nombre de suspects-fait par âge (chronologique)





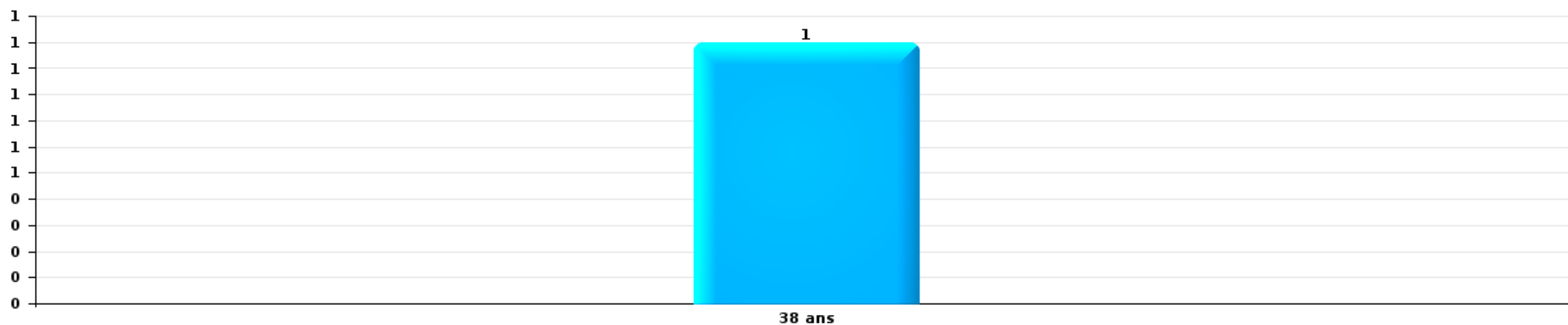
Dégradation de voiture

Nombre de suspects-fait par âge (chronologique)



Vol de vélo

Nombre de suspects-fait par âge (chronologique)



STATISTIQUES POLICIERES DE CRIMINALITE

LIEU DE PERPETRATION: COMMUNE

Bilzen

***ANNEXE I: DETAIL PAR CATEGORIE DE DELIT
CODE PENAL***

Infraction Code pénal

Infr. contre l'intégrité physique

			2000	2013	2014	2015	2016	2017	2018	2019	2020	2021	2022	2023
Assassinat	Parricide (assassinat)	Acc.										1		
	Empoisonnement (assassinat)	Tent.											1	
	Autres	Acc.				1		1						
		Tent.		1			2	1	1	1	1		1	
Sous-total				1		1		3	1	1	1	1	2	
Meurtre	Parricide (meurtre)	Tent.			1									
	Empoisonnement (meurtre)	Acc.				1								
	Non spécifié	Acc.				1								
	Autres	Tent.	1		1	1	3		1	1		1		
Sous-total			1		2	2	4		1	1		1		
Torture et maltraitance	Torture	Acc.											1	
	Traitement inhumain	Acc.								1				
	Sous-total									1			1	
Coups et/ou blessures vol. en sphère familiale	Entre partenaires ou ex-partenaires	Acc.	16	43	46	30	38	38	65	49	55	58	64	10
	Lors d'un différend familial en général	Acc.	13											
	Par les parents envers un mineur	Acc.		1	2	4	3	7	2		2	5	4	
	Par les parents envers personne vulnérable	Acc.				1								
	Envers les parents	Acc.		6	5	1	1	3	7	3	5	3	3	3
	Envers d'autres ascendants directs ou collatéraux	Acc.		2	3	1	3		2	4	3	6	4	2
Sous-total			29	52	56	37	45	48	76	56	65	72	75	15
Coups et/ou blessures vol. hors sphère familiale	Bagarres (=coups réciproques)	Acc.	12	27	23	39	40	41	26	19	20	22	18	4
	Coups envers fonctionnaire de police	Acc.		2	2	2	1	3	1		1	3	4	
	Envers un mineur par une pers. ayant autorité	Acc.	1	3		1	2	2	2		2	1		
	Envers un mineur qualité de l'auteur inconnue	Acc.	2	3	2	3	1	7	4	5	4	4	5	
	Envers pers. vulnérable (qualité auteur inconnue)	Acc.				1	1							
	Envers un arbitre de manifestation sportive	Acc.		1						1				
	Coups envers personnel transport public	Acc.		3							1	1	1	
	Coups envers personnel autre service public	Acc.			3		1			1				
	Coups envers profession médicale	Acc.						1	5	1	1	3	5	
	Coups envers personnel institut d'enseignement	Acc.					1			2				
	Non spécifié	Acc.	41	50	49	32	34	51	49	59	39	51	41	9
	Tent.	2								1				
Sous-total			58	89	79	78	81	105	87	89	68	85	74	13
Abstention coupable		Acc.		2	2									
Sous-total				2	2									

Infr. contre l'intégrité physique

			2000	2013	2014	2015	2016	2017	2018	2019	2020	2021	2022	2023
Autres infr. volontaires. c/ l'intégrité phys.	Privation de soins à enfant ou personne vulnérable	Acc.									1			
	Délaissement d'enfant ou personne vulnérable	Acc.									1			
	Abandon d'enfant dans le besoin	Acc.		2									1	
	Administration substances nuisibles	Acc.							1					
	Empoisonnement de denrées	Acc.								1				
	Entrave méchante à la circulation	Acc.	4		1						3	2		
	Voies de faits et violences légères	Acc.	3	6	1	2		1	1				1	
	Sous-total		7	8	2	2		1	2	4	4	1	1	
Infr. involontaires contre l'intégrité physique	Coups et/ou blessures involontaires	Acc.	1	1	2	2		1	4		2	1		
	Abstention d'entretien enfant/personne vulnérable	Acc.				1								
	Causer un accident de chemin de fer	Tent.		1										
	Morsure de chien	Acc.			2	6	8	5	6	2	4	2	3	
	Sous-total		1	2	4	8	9	6	10	2	6	3	3	
	Total		96	154	145	128	139	163	177	154	144	163	156	28

Infr. contre la liberté individuelle

		2000	2013	2014	2015	2016	2017	2018	2019	2020	2021	2022	2023
Prise d'otages	Acc.				1								
	Sous-total				1								
Enlèvement de mineur ou personne vulnérable	Enlèvement parental	Acc.			1				1			2	1
		Tent.										1	
	Autre enlèvement	Acc.	1		1		1						1
		Tent.							2				
	Sous-total	1	1	2	3		1		3			3	2
Détenition par un particulier	Acc.	1	3	1				1	2	2	2	4	
	Tent.		1				1			1			
	Sous-total	1	4	1			1	1	2	3	2	4	
	Total	2	5	3	4		2	1	5	3	2	7	2

Infr. contre les mœurs

			2000	2013	2014	2015	2016	2017	2018	2019	2020	2021	2022	2023	
Viol n'ayant pas causé la mort	Victime < 10a	Acc.	1	1					2	3	2				
	Victime 10a - 14a	Acc.		2	2	1	1	1	1	1	1				
	Victime 14a - 16a	Acc.			1		1	1			2	1	1		
	Victime 16a - 18a	Acc.			2				1			1			
	Victime majeure	Acc.		2	1	3	2		3	5	3	3	2		
		Tent.		1											
	Victime âge inconnu	Acc.				1			1	1				2	
	Sous-total		2	5	6	5	4	2	8	10	8	5	5		
Viol n'ayant pas causé la mort (nvCPS)	Victime < 16a	Acc.												1	
	Victime majeure	Acc.											5		
	Sous-total												5	1	
Attentat à la pudeur avec violence / menace	Victime < 16a	Acc.	2	2				1							
	Victime 16a - 18a	Acc.	1					1							
	Victime majeure	Acc.	1		3	1		3	2	1	2	5			
	Sous-total		4	2	3	1		5	2	1	2	5			
Attentat à la pudeur sans violence / menace	Victime < 16a	Acc.		2	7	7	1	3	5	2	4	4	4		
		Tent.			1	1									
	Victime 16a - 18a	Acc.					1			1	1				
		Acc.		1		2	1	1	1	1	1	2	1		
	Victime âge inconnu	Tent.					1								
Sous-total			3	8	10	4	4	6	4	6	6	5			
Atteinte intégrité sexuelle sans mort (nvCPS)	Victime < 16a	Acc.												1	
	Victime 16a - 18a	Acc.												1	
	Victime majeure	Acc.										2			
	Sous-total											2		2	
Pornographie enfantine	Détention	Acc.		1		2	1			1	3	1	3		
	Distribution	Acc.		1		2	1		1	3	1	3	1		
	Accès pornographie enfantine via technologie	Acc.									1				
	Sous-total			2		4	2		1	4	5	4	4		
Pornographie		Acc.								1			1		
	Sous-total									1			1		
Incitation à la débauche	Victime mineure	Acc.			1	3	6	2	3		3		4		
		Tent.					1								
	Victime majeure	Acc.								1					
	Age victime inconnu	Acc.		1											
Sous-total			1	1	3	7	2	3	1	3		4			
Exploitation de la débauche d'autrui	Victime mineure	Acc.					1			2					
	Victime majeure	Acc.			2	1		2							
	Age victime inconnu	Acc.									1				
	Sous-total		1		2	1	1	2		2	1				

Infr. contre les mœurs

			2000	2013	2014	2015	2016	2017	2018	2019	2020	2021	2022	2023
Outrage public aux bonnes mœurs	Actions (exhibitionnisme, etc.)	Acc.	1	1	4	3	3	1	1	2	5	2	4	
	Ecrits, images, objets	Acc.	2		3	3	2	1	2	4	2	2	2	
	Exhibitionnisme (nvCPS)	Acc.											1	
	Contenu pornographique extrême ou violent (nvCPS)	Acc.											1	
	Non spécifié	Acc.									1			
	Sous-total		3	1	7	6	5	2	3	6	8	4	8	
Voyeurisme	Observation/enregistrement de nudité ou intimité	Acc.	1		1		1		2	3	1	1		
	Diffusion enregistrement nudité ou intimité	Acc.						2	1	1		2		
	Sous-total		1		1		1	2	3	4	1	3		
Voyeurisme direct (nvCPS)	Victime < 16a	Acc.											1	
	Sous-total												1	
Voyeurisme via moyen technique ou autre (nvCPS)	Victime < 16a	Acc.											1	
	Victime majeure	Acc.											2	
	Sous-total												3	
Diffusion de contenu à caractère sexuel (nvCPS)	Victime majeure	Acc.												1
	Sous-total													1
Diffusion contenu sex. but méchant/lucrat. (nvCPS)	Victime < 16a	Acc.											1	
	Victime majeure	Acc.												2
	Sous-total												1	2
Grooming (contact par ICT avec mineur < 16 ans)		Acc.			1	2			1	1	7			
	Sous-total				1	2			1	1	7			
Grooming online - avec ICT (nvCPS)	Victime < 16a	Acc.												1
	Sous-total													1
Exploitation sexuelle mineurs-prostitution (nvCPS)	Incitation à la débauche/prostit. (nvCPS)	Acc.											1	
	Sous-total												1	
Images d'abus sexuels de mineurs (nvCPS)	Production/diffusion images abus sexuels (nvCPS)	Acc.											6	1
	Détention/acquisition images abus sexuels (nvCPS)	Acc.												1
	Sous-total												6	2
	Total		11	14	28	31	26	19	27	34	41	27	46	9

Infr. contre autres valeurs morales et sentiments

			2000	2013	2014	2015	2016	2017	2018	2019	2020	2021	2022	2023
Harcèlement	Harcèlement par téléphone (OLD)	Acc.	3											
		Acc.	4	37	41	40	51	38	42	45	71	69	35	12
		Tent.	1											
	Sous-total	8	37	41	40	51	38	42	45	71	69	35	12	
Violation de sépulture		Acc.	2	1	2	1	3		1					
		Sous-total	2	1	2	1	3		1					
Violation du secret professionnel		Acc.				1								1
		Sous-total				1								1
Atteinte à l'honneur	Calomnie et diffamation Déclaration calomnieuse Imputation calomnieuse Injures (Délit)	Acc.	3	14	18	6	12	10	12	11	3	12	8	2
		Acc.		1					1		2		1	
		Acc.		1			1				3			
		Acc.		2	5	5	2	3	3	2	10	11	4	1
	Sous-total	3	18	23	11	15	13	16	13	18	23	13	3	
Vie privée	Violation de domicile par un particulier Violation du secret des lettres	Acc.	2	2	5	4	1	6	4		4	2	1	2
		Acc.		2							1			
	Sous-total	2	4	5	4	1	6	4		5	2	1	2	
Tapage nocturne		Acc.	13	5	4	1	9				1		1	
		Sous-total	13	5	4	1	9				1		1	
Abus faiblesses de personnes		Acc.								1	1		1	
		Sous-total								1	1		1	
Vie privée mœurs: publication identité victime		Acc.							1		1			
		Tent.											1	
		Sous-total							1		1		1	
Cyberlokkig (leurre de mineur par ICT)		Acc.							1	1			2	
		Sous-total							1	1			2	
Occupation bien d'autrui (squatter)	Pénétrer / occuper / séjourner (bien non habité) Pénétrer / occuper / séjourner (bien habité)	Acc.							1				4	
		Acc.										1		
	Sous-total								1			1	4	
Total			28	65	75	58	79	57	66	60	97	95	58	18

Infr. relative au statut juridique de l'enfant

			2000	2013	2014	2015	2016	2017	2018	2019	2020	2021	2022	2023
Non-représentation d'enfants	Par les parents	Acc.	2								2			
		Sous-total	2								2			
		Total	2								2			

Vol et extorsion

			2000	2013	2014	2015	2016	2017	2018	2019	2020	2021	2022	2023
Vol avec circ. aggr.	Avec violence	Acc.	15	2	2	5	3	4	4	7	4	3	4	1
		Tent.	6	3	4	2	1		1	4			1	
	Sans violence	Acc.	238	141	129	132	127	96	108	76	79	57	62	15
		Tent.	94	59	71	64	48	48	47	42	36	29	23	11
Sous-total			353	205	206	203	179	148	160	129	119	89	90	27
Vol sans circ. aggr.	Avec violence	Acc.		1	4	3	4	3	9	8	1		1	
		Tent.				1	1		1		2			
	Sans violence, Vol à la tire	Acc.	6	9	11	11	7	7	4	6	2	4	2	1
		Tent.		1		1								
	Sans violence, Vol d'usage	Acc.	1	1						1				
	Sans violence, Vol domestique	Acc.	3	8	8	4	10	9	11	8	7	7	5	1
	Sans violence	Acc.	336	286	246	202	246	200	223	223	149	141	210	40
Tent.		5	5	7	5	2	7	9	5	5	6	5		
Sous-total			351	311	276	227	270	226	257	251	166	158	223	42
Vol non spécifié		Acc.	25	1	1				3	1		1		
		Tent.	9											
	Sous-total	34	1	1				3	1		1			
Extorsion		Acc.	1	4	1	4	2	4	5	8		7	7	1
		Tent.	1		4	6	2		4	4	2	2	4	
	Sous-total	2	4	5	10	4	4	9	12	2	9	11	1	
Total			740	521	488	440	453	378	429	393	287	257	324	70

Fraude

		2000	2013	2014	2015	2016	2017	2018	2019	2020	2021	2022	2023
Blanchiment d'argent	Acc.		1		2	2	1	2	5	10	6	1	2
	Tent.							1					
	Sous-total		1		2	2	1	3	5	10	6	1	2
Recel	Recel simple	Acc.	2	1		1	1	1	3	2		4	1
	Recel qualifié	Acc.											
	Non spécifié	Acc.											
	Sous-total		2	1		1	1	1	3	2		4	1
Grivèlerie	Carburant / lubrifiant	Acc.							1				
	Boissons et aliments	Acc.	2										
	Voiture de location	Acc.						1		1			
	Logements	Acc.							1				
	Non spécifié	Acc.											
Sous-total		2					1	2	1				
Corruption privée	Acc.								1	1			
	Sous-total								1	1			
Détournement et destruction frauduleuse	Cel frauduleux	Acc.	8	11	9	12	2	3	1	6	3	7	3
	D'objets saisis	Acc.	2										
	De biens mobiliers des époux	Acc.	1										
	Non spécifié	Acc.		1									
	Sous-total		11	12	9	12	2	3	1	6	3	7	3
Escroquerie	Fraude par internet	Acc.	15	28	24	24	34	33	62	74	72	82	18
		Tent.	3	2		3	3	3	7	5	3	5	
	Escroquerie sans internet	Acc.	20	17	13	15	11	19	13	17	8	16	2
		Tent.	1	3	3	1	4	3	4				
		Acc.	11										
		Tent.	3										
Sous-total		39	50	40	43	52	58	86	96	83	103	20	
Tromperie	Monnaies	Acc.								1			
	Sous-total									1			
Abus de confiance et infr. apparentées	Abus de confiance	Acc.	12	17	11	13	15	22	17	19	11	17	
	Abus des faiblesses	Acc.	1			1			1	3	2	1	
	Sous-total		13	17	11	14	15	22	18	22	13	18	
Abus de biens sociaux	Par des sociétés	Acc.	5	3	4	4	2		2	1			
	Par des A.S.B.L.	Acc.		1									
	Non spécifié	Acc.								1	1		
	Autres	Acc.	2	1						1			
	Sous-total		7	5	4	4	2		2	3	1		

Fraude

			2000	2013	2014	2015	2016	2017	2018	2019	2020	2021	2022	2023
Infr. liées à l'insolvabilité	Par le curateur	Acc.										1		
	Par des tiers	Acc.			2			1					1	
	Par le débiteur	Acc.		6	6	2	3	5	3			3	2	2
	Non spécifié	Acc.								1				
		Sous-total		6	8	2	3	6	3	1		4	3	2
Insolvabilité frauduleuse		Acc.		1						1	1	1		
		Sous-total		1						1	1	1		
Chèques sans provision		Acc.	2	1	1									
		Sous-total	2	1	1									
		Total	55	83	94	68	79	79	91	120	143	111	136	28

Dégradation de la propriété

			2000	2013	2014	2015	2016	2017	2018	2019	2020	2021	2022	2023	
Incendie volontaire	Dans lieu habité (de jour)	Acc.			2	1					1	4			
		Tent.			1										
	Dans lieu habité (de nuit)	Acc.	1		2					1	2			1	
		Acc.	2		1	4	8	4	3	1	5			2	2
	Dans un autre lieu (de nuit)	Acc.			1	1	7	5	2	3	5	1	2	1	
		Tent.									1	1			
	Dans un autre lieu (moment indéterminé)	Acc.	1							1	1			1	
Tent.					1					1					
	Sous-total		4	4	9	16	9	5	6	15	3	8	5		
Destruction par explosion volontaire	Dans lieu habité (de nuit)	Acc.				1									
	Dans un autre lieu (de nuit)	Acc.					2				1				
	Sous-total				1	2					1				
Incendie involontaire		Acc.	5	9	9	10	13	6	7	8	6	2	9		
		Sous-total	5	9	9	10	13	6	7	8	6	2	9		
Destruction, dénaturation, dégradation	Avec circ. aggr.	Acc.	14				2		3	1		3	2		
		Acc.		2	1		2	2	3		1	1	1		
	Non spécifié	Acc.	3					1							
		Tent.	2												
	Sous-total	19	2	1		4	3	6	1	1	1	4	3		
Vandalisme	Sur véhicules	Acc.	73	94	75	89	64	71	75	70	69	57	51	17	
		Tent.						1							
	Sur autres biens mobiliers	Acc.	27	15	12	13	23	20	25	22	14	18	28	2	
		Acc.	1	1	3	2	10	4	4	1	9	2	7		
	Autres détériorations sur biens immobiliers	Acc.	43	64	71	81	73	71	61	69	76	62	54	7	
Dégradation de clôture	Acc.	4	7	4	4	11	4	2	2	2	4	3	4	1	
	Sous-total	148	181	165	189	181	171	167	164	172	142	144	27		
	Total	176	196	184	216	209	185	186	188	183	156	161	27		

Infr. contre la Sécurité de l'Etat

		2000	2013	2014	2015	2016	2017	2018	2019	2020	2021	2022	2023
Sûreté intérieure de l'Etat	Acc.									1			
	Sous-total									1			
Terrorisme	Acc.			2									
	Tent.				1								
	Sous-total			2	1								
		Total		2	1					1			

Infr. contre la sécurité publique

		2000	2013	2014	2015	2016	2017	2018	2019	2020	2021	2022	2023
Organisation criminelle	Acc.				3	3					1	1	
	Sous-total				3	3					1	1	
Association de malfaiteurs	Acc.				2	5	4	6	6	4	3		
	Sous-total				2	5	4	6	6	4	3		
Evasion de prisonniers	Evasion simple	Acc.			2								
	Evasion qualifiée	Acc.											
	Non-rentree de congé	Acc.						1					
	Non-respect surveillance électronique	Acc.		2	1			1	4	3	2	3	1
	Non spécifié	Acc.						1		1			
	Sous-total	2	2	1	2		1	6	3	3	3	1	
Menaces	Menace d'attentat	Acc.	2	1						4	1	1	
	Verbales	Acc.	39	26	23	41	26	35	36	32	29	34	39
	Ecrites	Acc.	10	10	8	2	14	6	9	12	9	18	6
	Par gestes, emblèmes	Acc.	16	18	19	10	6	24	24	19	21	23	20
	Alerte à la bombe	Acc.	2		1				1	1	3		1
	Tent.	1											
	Sous-total	68	56	52	53	46	65	70	64	66	76	67	20
	Total	70	58	53	60	54	70	82	73	73	83	69	20

Infr. contre l'autorité publique

		2000	2013	2014	2015	2016	2017	2018	2019	2020	2021	2022	2023
Violence c/ personnes investies autorité publique	Acc.		2	2	2			1	1		1		
	Sous-total		2	2	2			1	1		1		
Rébellion	Rébellion armée	Acc.	5	3	3		3	3	3	3	1	3	
	Rébellion non armée	Acc.	6	15	9	13	9	14	14	14	12	16	2
	Sous-total	6	11	18	12	13	12	17	17	17	13	19	2
Outrages	Acc.	1	1	2	3	9	3	4	2	6	6	7	1
	Sous-total	1	1	2	3	9	3	4	2	6	6	7	1
Refus de coopération (informatique et télécom)	Acc.								1			1	
	Sous-total								1			1	
Autres infractions	Bris de scellés	Acc.				2	1		1				
	Sous-total					2	1		1				
	Total	7	14	22	17	24	16	22	22	23	20	27	3

Infr. contre la foi publique

			2000	2013	2014	2015	2016	2017	2018	2019	2020	2021	2022	2023
Faux en écritures	Faux en écritures	Acc.	15	5	5	13	7	7	13	7	7	5	5	1
	Usage de faux en écrit. et écrit. falsifiées	Acc.	1		4		3	3	1	3	1	6	2	2
		Sous-total	16	5	9	13	10	10	14	10	8	11	7	3
Usurpation	De fonctions	Acc.			1		4	2	1	3		2		
	De titres	Acc.										1		
	De nom	Acc.	2	8	4	4	11	16	9	9	15	8	12	3
		Sous-total	2	8	5	4	15	18	10	12	15	11	12	3
Contrefaçon / falsification	Contrefaçon	Acc.		2		2	3	2	4		1	2	4	1
	Falsification	Acc.				1		1		1		1	1	1
		Sous-total		2		3	3	3	4	1	1	3	5	2
Fausses monnaies	Emission	Acc.	6	1	2	3	7	7	6	1	2	2	1	
		Tent.							2		1		1	
	Autres	Acc.				1					1	1	1	
		Sous-total	6	1	2	3	8	7	8	1	4	3	3	
Faux en justice	Faux témoignage	Acc.				1			1			1		
	Fausse déclaration	Acc.	1	1	3	4	3	3	3	2		1		
	Faux serment	Acc.				1							1	
	Falsification d'enregistrement	Acc.				1			1					
		Sous-total	1	1	3	6	4	3	5	2		2	1	
		Total	25	17	19	29	40	41	41	26	28	30	28	8



Bilzen

Infraction Code pénal

Infr. contre la famille

		2000	2013	2014	2015	2016	2017	2018	2019	2020	2021	2022	2023
Abandon de famille	Acc.	1			1	1	1		1			1	
	Sous-total	1			1	1	1		1			1	
Refus du droit aux relations personnelles	Acc.	22	40	34	27	45	9	36	39	49	30	28	3
	Sous-total	22	40	34	27	45	9	36	39	49	30	28	3
Non-acquittement pension alimentaire	Acc.	4	1		1		2			2	1	1	1
	Sous-total	4	1		1		2			2	1	1	1
Mariage forcé	Acc.											1	
	Sous-total											1	
	Total	27	41	34	29	46	12	36	40	51	31	31	4

Criminalité informatique

		2000	2013	2014	2015	2016	2017	2018	2019	2020	2021	2022	2023
Hacking	Acc.		4	1	3	3	9	2	7	5	4	13	4
	Sous-total		4	1	3	3	9	2	7	5	4	13	4
Faux en informatique	Acc.					1	1	3	1	2	2		
	Tent.												1
	Sous-total					1	1	3	1	2	2		1
Fraude informatique	Acc.		8	20	28	19	26	20	59	105	101	78	34
	Tent.		2				4		2	3	2	4	2
	Sous-total		10	20	28	19	30	20	61	108	103	82	36
Sabotage	Acc.		1	1	1	1	2	2	1		1	1	
	Sous-total		1	1	1	1	2	2	1		1	1	
	Total		15	22	32	24	42	27	70	115	110	96	41



Marchand de sommeil

		2000	2013	2014	2015	2016	2017	2018	2019	2020	2021	2022	2023
Sans circ. aggr.	Acc.				1	1							
	Sous-total				1	1							
	Total				1	1							

Traite des êtres humains

		2000	2013	2014	2015	2016	2017	2018	2019	2020	2021	2022	2023
Exploitation sexuelle	Acc.				1			1					
	Sous-total				1			1					
Exploitation économique	Acc.		2		1		1						
	Sous-total		2		1		1						
Crimes et délits forcés	Acc.						1						
	Sous-total						1						
	Total		2		2		2	1					

Autres infractions Code pénal

		2000	2013	2014	2015	2016	2017	2018	2019	2020	2021	2022	2023
	Acc.					1				2	1	2	1
	Sous-total					1				2	1	2	1
	Total					1				2	1	2	1

Contravention Code pénal

		2000	2013	2014	2015	2016	2017	2018	2019	2020	2021	2022	2023
Injures (Contravention)	Acc.	5											
	Sous-total	5											
Autres contraventions CP	Acc.	9			1	1							
	Sous-total	9			1	1							
	Total	14			1	1							



STATISTIQUES POLICIERES DE CRIMINALITE

LIEU DE PERPETRATION: COMMUNE

Bilzen

***ANNEXE II: DETAIL PAR CATEGORIE DE DELIT
LOIS SPECIALES***



Bilzen

Infraction Lois spéciales

Drogues

			2000	2013	2014	2015	2016	2017	2018	2019	2020	2021	2022	2023	
Détention		Acc.	109	141	151	101	104	162	212	203	209	123	195	36	
		Tent.	4												
		Sous-total	113	141	151	101	104	162	212	203	209	123	195	36	
Usage	Usage en groupe	Acc.	29												
	Usage individuel	Acc.	9												
	Faciliter l'usage	Acc.	3		1		3	1	1			5			
	Incitation à l'usage	Acc.	1		1										
	Désordre, scandale ou danger dans un espace public	Acc.				1	2	3	3	2			1		
	Sous-total	42		2	1	5	4	4	4	2		5	1		
Importation et exportation		Acc.	15	32	38	30	11	8	9	4	9	2	12	1	
		Sous-total	15	32	38	30	11	8	9	4	9	2	12	1	
Fabrication		Acc.	2	5	9	16	18	13	12	11	9	7	7	2	
		Sous-total	2	5	9	16	18	13	12	11	9	7	7	2	
Commerce		Acc.	7	17	27	25	26	53	35	22	33	15	43	5	
		Sous-total	7	17	27	25	26	53	35	22	33	15	43	5	
Autres		Acc.	6	10	13	10	7	6	9	4	3		5		
		Sous-total	6	10	13	10	7	6	9	4	3		5		
		Total	185	205	240	183	171	246	281	246	263	152	263	44	



Législation sur les étrangers

			2000	2013	2014	2015	2016	2017	2018	2019	2020	2021	2022	2023
Transmigration illégale	Mariages simulés/blancs sans récompense/contrainte	Acc.				1	1	1						
	Accès au territoire	Acc.	1		2	3	2	1	3	1	1	5	1	
	Séjour	Acc.	2	21	22	15	18	17	16	23	14	10	11	
	Pas de port de documents d'identité ou de voyage	Acc.			1							3		
	Inscription au registre des étrangers	Acc.		3	21	8	15	26	34	30	37	46	34	13
	Sous-total		3	24	46	27	36	45	53	54	52	64	46	13
Trafic d'êtres humains		Acc.				1								2
	Sous-total					1								2
Traite d'êtres humains		Acc.	1											
	Sous-total		1											
Aide au séjour illégal		Acc.		1										
	Sous-total			1										
Non spécifié		Acc.	1											
	Sous-total		1											
Autres		Acc.							1					
	Sous-total								1					
	Total		5	25	46	28	36	45	54	54	52	64	48	13



Environnement

			2000	2013	2014	2015	2016	2017	2018	2019	2020	2021	2022	2023
Déchets	Transport de déchets	Acc.			1					3		6		
	Déchets par professionnel	Acc.		4	3	3	4	3			3			
	Déchets par particulier	Acc.		112	136	151	102	25	19	16	11	9	2	1
	Déchets par personne indéterminée	Acc.	4											
	Déchets: permis/autorisation	Acc.						1				1		
	Non spécifié	Acc.	1											
	Sous-total		5	116	140	154	106	29	19	19	14	16	2	1
Feux d'artifice		Acc.							1	1		1		1
	Sous-total								1	1		1		1
Autres que déchets	Urbanisme	Acc.	5				2	2						1
	Permis d'environnement	Acc.				1	1							
	Bruit	Acc.	3	1	1									
	Pollution de l'eau	Acc.	2	2	2			1			1			
	Pollution de l'air	Acc.		1	1	1				1				
	Pollution du sol	Acc.			1	2						1	1	
	Autres nuisances en matière d'environnement	Acc.	10						1					
	Sous-total		20	4	5	6	3	3	1	1	2	1		1
Biodiversité / Faune et flore	Bien-être animal	Acc.	4	4	5	6	4	7	9	7	14	10	13	2
	Protection de la nature	Acc.	1		1		1	1	2	1	1			
	Permis / autorisation animaux	Acc.			1	2								
	Destruction d'animaux	Acc.		1	1	3	3	1	3	2		1		
		Tent.				2	1		1	3				
	Sous-total		5	5	8	13	9	9	15	13	15	11	13	2
Non spécifié		Acc.	1											
	Sous-total		1											
	Total		31	125	153	173	118	41	36	34	31	29	15	5



Armes et explosifs

			2000	2013	2014	2015	2016	2017	2018	2019	2020	2021	2022	2023
Détention illégale	Arme à feu	Acc.		4	9	11	3	9	7	6	7	13	5	2
	Arme blanche ou non à feu	Acc.		9	11	9	12	7	17	21	8	8	5	5
	Munition	Acc.		1		1		2	3	3	2		1	1
	Pièces/accessoires	Acc.				1				1	1			
	Non spécifié	Acc.	10											
	Sous-total		10	14	20	22	15	18	27	31	18	21	11	8
Port / transport illégal	Arme à feu	Acc.		2	1	1		2	1	4	2	7	1	1
	Arme blanche ou non à feu	Acc.		29	24	16	12	14	28	21	15	20	9	6
	Munition	Acc.		1					1					
	Non spécifié	Acc.	15											
	Sous-total		15	32	25	17	12	16	30	25	17	27	10	7
Commerce illégal	Arme à feu	Acc.		1	1		1					3		
	Arme blanche ou non à feu	Acc.						1						
	Munition	Acc.										1		
	Sous-total			1	1		1	1				4		
Fabrication / réparation illégale	Arme à feu	Acc.									1			
	Arme blanche ou non à feu	Acc.			1									
	Sous-total				1						1			
Explosifs		Acc.	2											
	Sous-total		2											
Autre	Documents	Acc.				1				1	1	1	1	
	Numéro de série	Acc.						1	1					
	Vente par correspondance/internet d'arme à feu	Acc.							6					
	Stockage	Acc.										1		
	Import / export / transit à un usage militaire	Acc.				1								
	Non spécifié	Acc.	3											
	Sous-total		3			2		1	7	1	1	2	1	
	Total		30	47	47	41	28	36	64	57	37	54	22	15

FPF/DGR/DRI/BIPOL - Statistiques policières de criminalité (date de clôture: 22/09/2023)
 Les données pour les années 2001 jusqu'à 2012 ne sont plus publiées mais restent disponibles sur demande auprès du service BIPOL.
 Les données pour 2023 ne concernent que le 1er trimestre.



Protection de la personne

			2000	2013	2014	2015	2016	2017	2018	2019	2020	2021	2022	2023
Discrimination	Racisme et xénophobie	Acc.		1		2	2			7	8	1	1	1
	Fondée sur son orientation sexuelle (homophobie)	Acc.			1									
	Fondée sur conviction religieuse ou philosophique	Acc.							1		1	1		
	Autre discrimination	Acc.				1								
		Sous-total		1	1	3	2		1	7	9	2	1	1
Protection de la vie privée		Acc.	7			2				1	2			
		Sous-total	7			2				1	2			
Caméras de surveillance		Acc.							1			1		
		Sous-total							1			1		
Droit à l'image		Acc.		1		2			1	1	2	1		
		Sous-total		1		2			1	1	2	1		
Interdiction temporaire de résidence		Acc.									1			
		Sous-total									1			
Autres		Acc.	4									1		
		Sous-total	4									1		
		Total	11	2	1	5	4		3	9	14	5	1	1



Bilzen

Infraction Lois spéciales

Hormones et dopage

		2000	2013	2014	2015	2016	2017	2018	2019	2020	2021	2022	2023
Détention	Acc.		1		1	1		1			1	2	
	Sous-total:		1		1	1		1			1	2	
Usage	Acc.											1	
	Sous-total:											1	
Fabrication et distribution	Acc.		2										
	Sous-total:		2										
	Total:		3		1	1		1			1	3	

Sécurité privée

		2000	2013	2014	2015	2016	2017	2018	2019	2020	2021	2022	2023
Entreprises de gardiennage / de sécurité	Acc.		1					1					
	Sous-total:		1					1					
	Total:		1					1					

Protection de la jeunesse

		2000	2013	2014	2015	2016	2017	2018	2019	2020	2021	2022	2023
Législation sur l'obligation scolaire	Acc.	1	1				2	1	2				1
	Sous-total:	1	1				2	1	2				1
Législation sur la protection de la jeunesse	Acc.	1	15	32	31	40	53	61	53	53	67	70	12
	Sous-total:	1	15	32	31	40	53	61	53	53	67	70	12
	Total:	2	16	32	31	40	55	62	55	53	67	70	13



Code pénal social

		2000	2013	2014	2015	2016	2017	2018	2019	2020	2021	2022	2023
Harcèlement au travail	Acc.		1	1			1						
	Sous-total:		1	1			1						
Violence au travail	Acc.										2		
	Sous-total:										2		
Travail illégal	Acc.	2											
	Sous-total:	2											
Fraude sociale aux cotisations (travail au noir)	Acc.				1	2		2	4	6	6	10	3
	Sous-total:				1	2		2	4	6	6	10	3
Infr. contre foi publique en droit pénal social	Acc.							1					
	Sous-total:							1					
Escroquerie en droit pénal social	Acc.							1		3	3	4	3
	Sous-total:							1		3	3	4	3
Autres	Acc.				1	2	1	5	6	3			
	Sous-total:				1	2	1	5	6	3			
	Total:	2	1	1	1	3	3	5	9	15	14	14	6

Ivresse et alcool

		2000	2013	2014	2015	2016	2017	2018	2019	2020	2021	2022	2023
Ivresse publique	Acc.	7	66	53	51	37	45	61	52	40	41	68	13
	Sous-total:	7	66	53	51	37	45	61	52	40	41	68	13
Heure de fermeture d'établiss. hôteliers	Acc.			1									
	Sous-total:			1									
Servir de l'alcool à une personne ivre	Acc.		5	1									
	Sous-total:		5	1									
	Total:	7	71	55	51	37	45	61	52	40	41	68	13



Registre de population

		2000	2013	2014	2015	2016	2017	2018	2019	2020	2021	2022	2023
	Acc.	10	68	54	49	63	50	60	68	66	42	59	11
	Sous-total:	10	68	54	49	63	50	60	68	66	42	59	11
	Total:	10	68	54	49	63	50	60	68	66	42	59	11

Carte d'identité

		2000	2013	2014	2015	2016	2017	2018	2019	2020	2021	2022	2023
Pas en possession	Acc.		1	4	1	2		3		2			
	Sous-total:		1	4	1	2		3		2			
Refus de présentation	Acc.					1				1			
	Sous-total:					1				1			
Non spécifié	Acc.	1											
	Sous-total:	1											
Autres	Acc.	1				1		1					
	Sous-total:	1				1		1					
	Total:	2	1	4	1	4		4		3			



Santé publique

		2000	2013	2014	2015	2016	2017	2018	2019	2020	2021	2022	2023
Politique de la santé	Acc.									33	1		
	Sous-total:									33	1		
Interdiction de fumer	Acc.			1									
	Sous-total:			1									
Législation médicaments	Acc.					2	1	1				4	1
	Sous-total:					2	1	1				4	1
Vente de tabac	Acc.		1				1						
	Sous-total:		1				1						
Denrées alimentaires	Acc.									1			1
	Sous-total:									1			1
Refus ou négligence respect mesures	Acc.									310	86		
	Sous-total:									310	86		
Produits du tabac	Acc.												1
	Sous-total:												1
Autres	Acc.	4				1							
	Sous-total:	4				1							
	Total:	4	1	1	1	3	1	1	344	87	4	4	3



Travail

		2000	2013	2014	2015	2016	2017	2018	2019	2020	2021	2022	2023
Règlement général protection du travail	Acc.		1										
	Sous-total:		1										
Commerce ambulant	Acc.			2	4	1	1	1				2	
	Sous-total:			2	4	1	1	1				2	
Protection professions libérales et intellec.	Acc.									1			
	Sous-total:									1			
Infractions mesure interdiction professionnelle	Acc.		3		2		9			6			
	Sous-total:		3		2		9			6			
Fraude sociale aux cotisations (travail au noir)	Acc.	1	1					1	4		2	2	
	Sous-total:	1	1					1	4		2	2	
Autres	Acc.		1				1	1					
	Sous-total:		1				1	1					
	Total:	1	6	2	6	1	11	3	4	7	2	4	



Protection des revenus publics

		2000	2013	2014	2015	2016	2017	2018	2019	2020	2021	2022	2023
Douane et accises	Acc.				2						1	1	
	Sous-total:				2						1	1	
Taxe de circulation / TMC	Acc.						1	10	14	7	6	17	7
	Sous-total:						1	10	14	7	6	17	7
Fraude TVA	Acc.			1									
	Sous-total:			1									
Fraude fiscale - impôts sur le revenu	Acc.	1											
	Sous-total:	1											
Fraude autres revenus publics	Acc.									1			
	Sous-total:									1			
Non spécifié	Acc.	1			1		1	1	1			1	1
	Sous-total:	1			1		1	1	1			1	1
	Total:	2		1	2	1	1	11	15	8	7	19	8

Législation économique

		2000	2013	2014	2015	2016	2017	2018	2019	2020	2021	2022	2023
Sociétés	Acc.		1	2	2					2	2	2	
	Sous-total:		1	2	2					2	2	2	
Contrefaçon de droits de propriété intellectuelle	Acc.		1								1		
	Sous-total:		1								1		
Autres	Acc.										2		
	Sous-total:										2		
	Total:		2	2	2					2	5	2	



Pratiques commerciales

		2000	2013	2014	2015	2016	2017	2018	2019	2020	2021	2022	2023
Pratiques du marché et protection du consommateur	Acc.	1	1						1				
	Sous-total:	1	1						1				
Réglementation des prix	Acc.			1									
	Sous-total:			1									
Registre de commerce	Acc.		1			1	3	5	1	1	3	1	
	Sous-total:		1			1	3	5	1	1	3	1	
Autres	Acc.	1				1							
	Sous-total:	1				1							
	Total:	2	2	1	2	3	5	2	1	3	1		

Code pénal militaire et milice

		2000	2013	2014	2015	2016	2017	2018	2019	2020	2021	2022	2023
Service militaire	Acc.	1											
	Sous-total:	1											
	Total:	1											



Autres lois spéciales

		2000	2013	2014	2015	2016	2017	2018	2019	2020	2021	2022	2023
Transport	Acc.				1							1	
	Sous-total:				1							1	
Loteries et jeux de hasard	Acc.	1											
	Sous-total:	1											
Infr. dans le secteur audiovisuel	Acc.	1				1							
	Sous-total:	1				1							
Dégradation involontaire câbles télécommunication	Acc.			1	2		2	4	2	2		2	
	Sous-total:			1	2		2	4	2	2		2	
Infractions Loi police chemins de fer	Acc.			2	4	7	5	5		2	1	1	2
	Sous-total:			2	4	7	5	5		2	1	1	2
Moyens de communications électroniques	Acc.									2			
	Sous-total:									2			
Autres	Acc.	7		2		2	1						
	Sous-total:	7		2		2	1						
	Total:	9		5	7	10	8	9	2	6	1	4	2

STATISTIQUES POLICIERES DE CRIMINALITE

LIEU DE PERPETRATION: COMMUNE

Bilzen

***ANNEXE III: DETAIL
FIGURES CRIMINELLES / PHENOMENES***



Bilzen

FC Vol moyen de transport

		2000	2013	2014	2015	2016	2017	2018	2019	2020	2021	2022	2023
Vol de voiture	Acc.	57	7	10	6	10	5	12	12	4	9	7	1
	Tent.	17	2	2	5	1	4	1	2		1	3	1
	Total	74	9	12	11	11	9	13	14	4	10	10	2
Vol de moto	Acc.	2		2	3	2	2	1	2	1		1	
	Total	2		2	3	2	2	1	2	1		1	
Carjacking	Acc.	1			1			2	1				
	Tent.	1			1				1				
	Total	2			2			2	2				
Homejacking	Acc.	1											
	Total	1											
Vol dans les garages	Acc.	10	1	3	2	2							
	Total	10	1	3	2	2							
Vol de vélomoteur	Acc.	16	3	3	5	8	3	3	5	3	2	4	
	Tent.	1					1	1		1	1		
	Total	17	3	3	5	8	4	4	5	4	3	4	
Vol de vélo	Acc.	110	59	47	37	55	42	35	35	31	26	63	3
	Tent.			1					1		1	1	
	Total	110	59	48	37	55	42	35	36	31	27	64	3



FC Cambriolage

		2000	2013	2014	2015	2016	2017	2018	2019	2020	2021	2022	2023
Cambriolage dans habitation	Acc.	116	55	74	79	74	48	57	32	35	28	28	8
	Tent.	70	30	46	37	31	27	32	26	18	19	11	6
	Total	186	85	120	116	105	75	89	58	53	47	39	14
Cambriolage ds entreprise ou commerce	Acc.	32	25	18	15	6	7	11	12	11	4	2	3
	Tent.	9	16	5	6	3	6	2	6	3	1	3	1
	Total	41	41	23	21	9	13	13	18	14	5	5	4
Cambriolage ds service public ou bâtiment administ	Acc.	14	9	5	5	1	6	2	2	3	6	2	2
	Tent.	3	7	5	3	4	2	5	2	6	2	4	
	Total	17	16	10	8	5	8	7	4	9	8	6	2
Vol au béliier	Acc.			1			1		2				
	Tent.		1		1								
	Total		1	1	1		1		2				
Cambriolage dans bâtiment (total)	Acc.	160	88	97	99	81	61	70	46	49	38	32	13
	Tent.	82	52	56	46	38	35	39	33	27	22	18	7
	Total	242	140	153	145	119	96	109	79	76	60	50	20

FC Vol autre

		2000	2013	2014	2015	2016	2017	2018	2019	2020	2021	2022	2023
Vol à main armée	Acc.	8		2	4	3		2	1	2	2		
	Tent.	1			1	1			1				
	Total	9		2	5	4		2	2	2	2		
Vol avec violence sans arme	Acc.	8	6	5	6	7	9	14	21	3	7	12	2
	Tent.	7	3	8	8	3		5	5	3	2	4	
	Total	15	9	13	14	10	9	19	26	6	9	16	2
Vol dans ou sur un véhicule	Acc.	57	46	29	24	26	28	35	19	16	11	25	4
	Tent.	6	2	8	4		6	6	7	2	1	2	
	Total	63	48	37	28	26	34	41	26	18	12	27	4



FC Vol autre

		2000	2013	2014	2015	2016	2017	2018	2019	2020	2021	2022	2023
Vol d'armes et explosifs	Acc.	5	5	2	1	3	2	1		1	2		1
	Total	5	5	2	1	3	2	1		1	2		1
Arrachage de sac à main	Acc.	1		1	1							2	
	Tent.		2										
Total	1	2	1	1								2	
Vol à l'arraché	Acc.	6		1	2	1	2	3		2		2	1
	Tent.		2		1					1			
Total	6	2	1	3	1	2	3		3		2	1	
Vol à la tire	Acc.	9	11	13	11	7	7	5	6	2	4	2	1
	Tent.		1		1								
Total	9	12	13	12	7	7	5	6	2	4	2	1	
Vol à l'étalage	Acc.	25	31	32	28	40	30	39	58	27	31	41	9
	Tent.	2	1	1	1	1	3	4	1	1	2		
Total	27	32	33	29	41	33	43	59	28	33	41	9	
Vol par ruse	Acc.	6	11	8	8	4	3	3	6			1	2
	Tent.	2	1	1	5		1						
Total	8	12	9	13	4	4	3	6			1	2	
Vol de métaux	Acc.	4	20	11	12	7	7	9	4	2	5	5	9
	Tent.		1				1		1				
Total	4	21	11	12	7	8	9	5	2	5	5	9	
Vol sur les chantiers	Acc.	7	28	16	10	6	10	8	17	5	5	6	4
	Tent.			1			1			3		1	
Total	7	28	17	10	6	11	8	17	8	5	7	4	
Vol d'animaux	Acc.	2	3	1	1	2	3	1	1	2	1	1	
	Total	2	3	1	1	2	3	1	1	2	1	1	
Vol de cargaison	Acc.					1	3	1	1			1	
	Tent.			1				1					
Total			1		1	3	2	1				1	



Criminalité ICT

		2000	2013	2014	2015	2016	2017	2018	2019	2020	2021	2022	2023
Fraude de cartes de paiements	Acc.		3	2	18	10	17	12	19	11	8	6	3
	Tent.		2				2				1		
	Total		5	2	18	10	19	12	19	11	9	6	3
Phishing	Acc.		4	6	1	1	2	2	23	53	24	30	17
	Tent.		1							1			2
	Total		5	6	1	1	2	2	23	54	24	30	19
Ransomware	Acc.						1	2	2	1	1	1	
	Tent.												
	Total						1	2	2	1	1	1	
Shouldersurfing	Acc.				6		6						
	Tent.												
	Total				6		6						
Skimming	Acc.				5		1						
	Tent.		1										
	Total		1		5		1						

FC Autre

		2000	2013	2014	2015	2016	2017	2018	2019	2020	2021	2022	2023
Violence contre les métiers d'intérêt général	Acc.		6	7	4	3	4	7	5	3	8	11	1
	Tent.												
	Total		6	7	4	3	4	7	5	3	8	11	1
Graffiti	Acc.	1	1	3	2	10	4	4	1	9	3	7	
	Tent.												
	Total	1	1	3	2	10	4	4	1	9	3	7	
Dégradation de voiture	Acc.	44	89	71	85	63	72	73	67	66	51	47	16
	Tent.	1											
	Total	45	89	71	85	63	72	73	67	66	51	47	16
Rixe au couteau	Acc.			2	4			4	1				1
	Tent.												
	Total			2	4			4	1				1

PH Violence intrafamiliale (VIF)

		2000	2013	2014	2015	2016	2017	2018	2019	2020	2021	2022	2023
VIF: physique, dans le couple	Acc.	16	45	47	33	43	46	65	50	57	59	65	10



PH Violence intrafamiliale (VIF)

		2000	2013	2014	2015	2016	2017	2018	2019	2020	2021	2022	2023
Tent.							1			1	1	1	
Total		16	45	47	33	43	47	65	50	58	60	66	10
VIF: physique, envers des descendants													
Acc.			4	11	7	4	8	9	4	6	9	10	1
Tent.												1	
Total			4	11	7	4	8	9	4	6	9	11	1
VIF: physique, envers d'autres membres													
Acc.		14	9	11	8	6	8	12	9	11	12	9	4
Tent.				1							1		
Total		14	9	12	8	6	8	12	9	11	13	9	4
VIF: sexuelle, dans le couple													
Acc.												1	
Total												1	
VIF: sexuelle, envers des descendants													
Acc.		1	2	1	1			2	1	2		5	
Total		1	2	1	1			2	1	2		5	
VIF: sexuelle, envers d'autres membres													
Acc.				1									
Total				1									
VIF: psychique, dans le couple													
Acc.		24	45	40	31	51	22	48	42	56	31	33	5
Total		24	45	40	31	51	22	48	42	56	31	33	5
VIF: psychique, envers des descendants													
Acc.				1		4	5	3	2	2		1	
Total				1		4	5	3	2	2		1	
VIF: psychique, envers d'autres membres													
Acc.				3	5	2	6	3	1	2	4	5	1
Total				3	5	2	6	3	1	2	4	5	1
VIF: économique, dans le couple													
Acc.			2	3	7	2	5	6	3	1	2	1	
Total			2	3	7	2	5	6	3	1	2	1	
VIF: économique, envers des descendants													
Acc.				1			1	1		1			
Total				1			1	1		1			
VIF: économique, envers d'autres membres													
Acc.		5	1	2	5	2	6	3	2	5	1	4	2
Tent.		1											
Total		6	1	2	5	2	6	3	2	5	1	4	2



PH Hormones et dopage

		2000	2013	2014	2015	2016	2017	2018	2019	2020	2021	2022	2023
Dopage humain	Acc.		2		1	1	1	1			1	3	
	Total		2		1	1	1	1			1	3	
Engraissement illégal	Acc.						1	3				1	
	Total						1	3				1	

PH Drogues

		2000	2013	2014	2015	2016	2017	2018	2019	2020	2021	2022	2023
Vente de cocaïne	Acc.		6	1	5	2	9	11	2	3	4	15	3
	Total		6	1	5	2	9	11	2	3	4	15	3
Import-export de cocaïne	Acc.		2	8	4	2	1	1		1		6	1
	Total		2	8	4	2	1	1		1		6	1
Production de drogues synthétiques	Acc.				4		1	1	2			2	
	Total				4		1	1	2			2	
Import-export de drogues synthétiques	Acc.	1	2	7	2	1		2		1	1		
	Total	1	2	7	2	1		2		1	1		
Vente de drogues synthétiques	Acc.		7	11	8	8	18	9	7	15	7	10	
	Total		7	11	8	8	18	9	7	15	7	10	
Production de cannabis (culture)	Acc.			3	3	4	4	4	5	3	3	4	2
	Total			3	3	4	4	4	5	3	3	4	2
Import-export de cannabis en grande quantité	Acc.								1				
	Total								1				
Vente de cannabis en grande quantité	Acc.								1	1	1		
	Total								1	1	1		
Import-export d'héroïne	Acc.		5	10	3	5	4	1		1		7	
	Total		5	10	3	5	4	1		1		7	
Vente-traffic d'héroïne	Acc.		2	3	3	2	3	2	2		4	13	1
	Total		2	3	3	2	3	2	2		4	13	1



PH Trafic d'armes

		2000	2013	2014	2015	2016	2017	2018	2019	2020	2021	2022	2023
Commerce et production d'arme à feu et mun.	Acc.		1	1		1	1	7		1	3		
	Total		1	1		1	1	7		1	3		
Commerce et production d'arme non à feu	Acc.			1	1		1						
	Total			1	1		1						

PH Traite des êtres humains

		2000	2013	2014	2015	2016	2017	2018	2019	2020	2021	2022	2023
TEH - exploitation économique	Acc.		2		1		1						
	Total		2		1		1						
TEH - exploitation sexuelle	Acc.	1		2	2	1	2	1	2	1		1	
	Total	1		2	2	1	2	1	2	1		1	

PH Violence dans l'espace public

		2000	2013	2014	2015	2016	2017	2018	2019	2020	2021	2022	2023
Violence physique (transport public)	Acc.	3	4	1	3	1	3	1	2	4	4	2	
	Tent.								1				
	Total	3	4	1	3	1	3	1	3	4	4	2	
Violence physique (voie publique)	Acc.	21	43	40	22	35	40	49	47	40	38	29	7
	Tent.	1		3	1	1	1		2	1			
	Total	22	43	43	23	36	41	49	49	41	38	29	7
Violence physique (autre endroit public)	Acc.	4	3	1	4		2	4	6	5	10	5	
	Total	4	3	1	4		2	4	6	5	10	5	
Violence physique (endroit accessible au public)	Acc.	19	28	22	20	20	27	33	28	11	15	24	4
	Tent.	1	2			1			1				
	Total	20	30	22	20	21	27	33	29	11	15	24	4
Violence sexuelle (transport public)	Acc.			1			2		2		2	1	
	Total			1			2		2		2	1	



PH Violence dans l'espace public

		2000	2013	2014	2015	2016	2017	2018	2019	2020	2021	2022	2023
Violence sexuelle (voie publique)	Acc.	3	1	3				2	1		1	4	
	Tent.					1							
	Total	3	1	3		1		2	1		1	4	
Violence sexuelle (autre endroit public)	Acc.		1	1	1	1		2	1	1	2		1
	Tent.												
	Total		1	1	1	1		2	1	1	2		1
Violence sexuelle (endroit accessible au public)	Acc.	2	3	4	4	6	2	2	4	1	1	4	
	Tent.												
	Total	2	3	4	4	6	2	2	4	1	1	4	
Violence psychique (transport public)	Acc.	1	2	4	2	1		1		2	1	3	1
	Tent.												
	Total	1	2	4	2	1		1		2	1	3	1
Violence psychique (voie publique)	Acc.	16	17	34	30	24	31	35	34	38	39	29	7
	Tent.												
	Total	16	17	34	30	24	31	35	34	38	39	29	7
Violence psychique (autre endroit public)	Acc.	1	6		2	5	6	9	5	6	5	6	1
	Tent.												
	Total	1	6		2	5	6	9	5	6	5	6	1
Violence psychique (endroit accessible au public)	Acc.	12	28	22	22	13	9	19	14	23	12	15	
	Tent.												
	Total	12	28	22	22	13	9	19	14	23	12	15	
Vol à main armée (voie publique)	Acc.				3	1				1			
	Tent.								1				
	Total				3	1			1	1			
Vol à main armée (autre endroit public)	Acc.					1							
	Tent.												
	Total					1							
Vol à main armée (endroit accessible au public)	Acc.	5		1	1	1		2		1	1		
	Tent.				1	1							
	Total	5		1	2	2		2		1	1		
Vol avec violence sans arme (transport public)	Acc.											1	
	Tent.												
	Total											1	



PH Violence dans l'espace public

		2000	2013	2014	2015	2016	2017	2018	2019	2020	2021	2022	2023
Vol avec violence sans arme (voie publique)	Acc.	2	2	2	6	1	4	5	3		1	6	
	Tent.	2	2	4	2	1			2	2		2	
	Total	4	4	6	8	2	4	5	5	2	1	8	
Vol avec violence sans arme (autre endroit public)	Acc.							1	1	1			
	Total							1	1	1			
Vol avec violence sans arme (endr. acces. au pub.)	Acc.	3	1			3	1	2	7	1	1	1	1
	Total	3	1			3	1	2	7	1	1	1	1

PH Autre

		2000	2013	2014	2015	2016	2017	2018	2019	2020	2021	2022	2023
Faux policiers	Acc.		1	1					1		1		
	Total		1	1					1		1		
Terrorisme, extrémisme et radicalisme	Acc.		1	2				1					
	Tent.				1								
	Total		1	2	1			1					
Cyberharcèlement	Acc.	3	13	9	1	5	3	11	13	13	4	6	7
	Total	3	13	9	1	5	3	11	13	13	4	6	7
Fraude à l'identité	Acc.	5	17	14	9	14	18	14	15	19	11	14	3
	Tent.		2				2	1	1	1			
	Total	5	19	14	9	14	20	15	16	20	11	14	3

STATISTIQUES POLICIERES DE CRIMINALITE

LIEU DE PERPETRATION: COMMUNE

Bilzen

***ANNEXE IV: FAITS ENREGISTRES
NON CRIMINELS***



Bilzen

Faits non criminels

Maladies / Décès / Disparition

	2000	2013	2014	2015	2016	2017	2018	2019	2020	2021	2022	2023
Suicide	10	13	13	12	12	9	12	15	4	5	5	1
Personne malade	3	64	65	64	47	50	69	53	61	69	71	15
Décès suspect	1	1	5	4	8	5	9	9	7	7	7	1
Décès naturel	2	4	2	2	4	3	2	3	1		1	
Disparition (personne disparue)	24	36	31	26	44	32	55	60	47	16	40	6
Accident (sauf roulage)		9	6	8	5	7	4	4	1		1	1
Autres	1		21	1								
Total	41	127	143	117	120	106	151	144	121	97	125	24

Appels

	2000	2013	2014	2015	2016	2017	2018	2019	2020	2021	2022	2023
Appels	2	1	2	1	2	1	1	2	1		2	
Total	2	1	2	1	2	1	1	2	1		2	

Problèmes sociaux

	2000	2013	2014	2015	2016	2017	2018	2019	2020	2021	2022	2023
Différends familiaux	28	16	14	12	25	29	39	36	49	60	58	9
Différend (pas de coups)	6	9	9	9	3		1	2	4	4	5	
Affaire civile	9	2	4	1	1	1		1		1	2	
Protection de la jeunesse	2	21	31	21	13	19	13	8	4	6	2	4
Non spécifié						1						
Autres	18	3	1	2	4	5	3	3	2	3	9	3
Total	63	51	59	45	46	55	56	50	59	74	76	16



Catastrophes

	2000	2013	2014	2015	2016	2017	2018	2019	2020	2021	2022	2023
Dégâts tempête		1		3							1	
Autres	1											
Total	1	1		3							1	

Ordre public

	2000	2013	2014	2015	2016	2017	2018	2019	2020	2021	2022	2023
Troubles		3	4	1	2	1	2	1	2	1	2	
Autres	1											
Total	1	3	4	1	2	1	2	1	2	1	2	

Agissements suspects

	2000	2013	2014	2015	2016	2017	2018	2019	2020	2021	2022	2023
	8	12	19	7	4	8	6	2	1	3	2	1
Total	8	12	19	7	4	8	6	2	1	3	2	1

Objets trouvés

	2000	2013	2014	2015	2016	2017	2018	2019	2020	2021	2022	2023
	1	1						1				
Total	1	1						1				

Objets perdus

	2000	2013	2014	2015	2016	2017	2018	2019	2020	2021	2022	2023
	49	863	775	754	893	904	859	865	521	487	490	144
Total	49	863	775	754	893	904	859	865	521	487	490	144



Autres non-infractions

	2000	2013	2014	2015	2016	2017	2018	2019	2020	2021	2022	2023
Ordonnance de capture	2	3	3	4	4			4	5			
Non-respect des conditions	3	8	14	5	5	11	6	8	6		1	
Procès-verbal d'information	33	69	43	16	5	4	10	8	4	11	8	
Notification		45	26	22	22	21	36	59	40	55	48	19
Dégradation involontaire câbles (non-télécom)		4	2		2	2	1					
Demande signalement surveillance électronique											13	7
Fonction de contrôle armes		5								6	5	6
Non spécifié						2	1					
Autres non infractions	20											
Total	58	134	88	47	38	40	54	79	55	72	75	32