

STATISTIQUES POLICIERES DE CRIMINALITE

LIEU DE PERPETRATION: COMMUNE

Beringen

2000 - Trimestre 1 2023

Police fédérale - DGRIDRIIBIPOL

STATISTIQUES POLICIERES DE CRIMINALITE

LIEU DE PERPETRATION: COMMUNE

Beringen

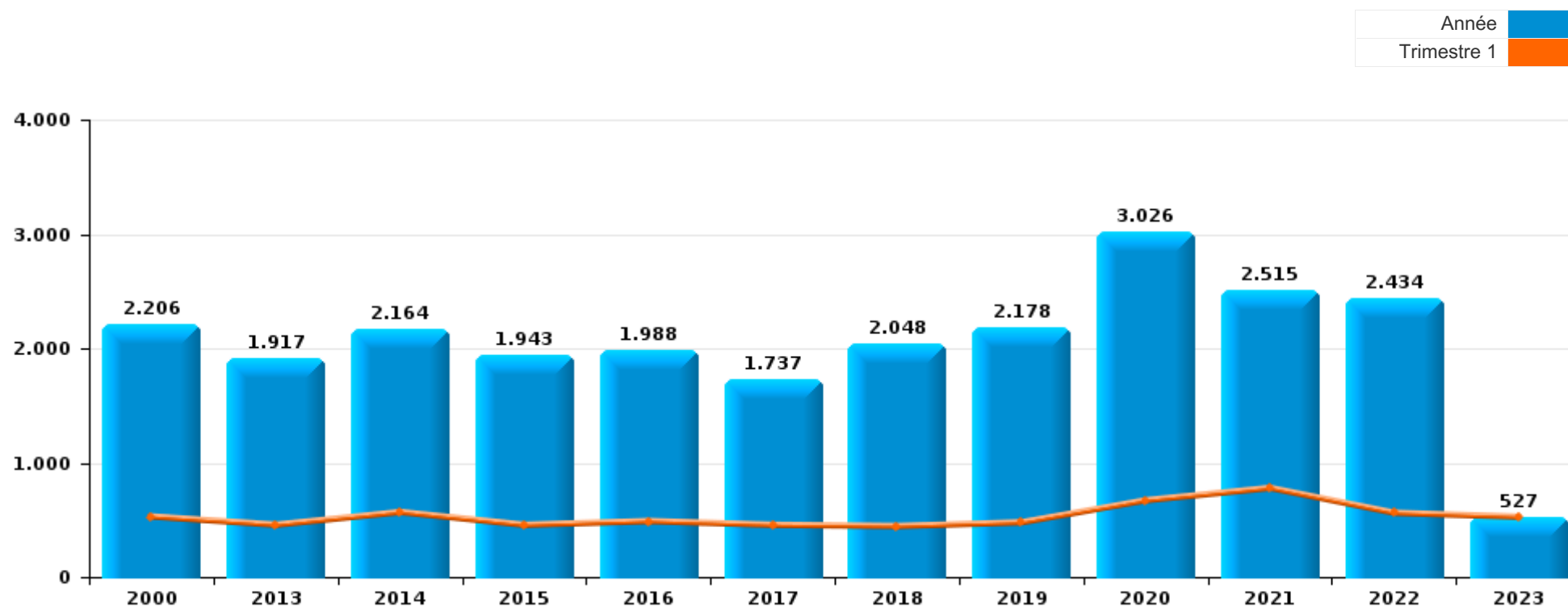
PARTIE I : INFRACTIONS JUDICIAIRES

CRIMINALITE ENREGISTREE COMMISE AU NIVEAU DE LA COMMUNE



Beringen

	2000	2013	2014	2015	2016	2017	2018	2019	2020	2021	2022	2023
Nombre total des délits	2.206	1.917	2.164	1.943	1.988	1.737	2.048	2.178	3.026	2.515	2.434	527



FPF/DGR/DRI/BIPOL - Statistiques policières de criminalité (date de clôture: 22/09/2023)

Les données pour les années 2001 jusqu'à 2012 ne sont plus publiées mais restent disponibles sur demande auprès du service BIPOL.

Les données pour 2023 ne concernent que le 1er trimestre.



Beringen

	2000	2013	2014	2015	2016	2017	2018	2019	2020	2021	2022	2023
Vol et extorsion	1.030	619	698	617	549	453	548	415	293	359	448	95
Drogues	56	188	280	218	232	163	229	314	293	315	375	57
Dégradation de la propriété	274	241	238	239	249	214	238	211	157	185	197	45
Infr. contre l'intégrité physique	140	203	216	201	230	197	288	259	207	202	211	56
Fraude	110	84	100	60	111	83	132	186	284	215	223	45
Criminalité informatique		18	23	42	33	26	53	110	209	317	317	80
Santé publique	1		2		1	6	1	3	780	207	3	
Infr. contre la sécurité publique	111	81	101	73	89	67	90	97	91	88	75	19
Armes et explosifs	30	59	98	80	79	93	49	125	96	54	57	11
Infr. contre autres valeurs morales et sentiments	51	56	52	44	55	78	62	64	75	78	93	11
Infr. contre la famille	93	44	74	62	73	66	38	46	50	75	70	12
Registre de population	33	65	62	57	42	60	61	64	65	55	64	14
Infr. contre les moeurs	22	46	24	34	19	45	39	64	67	84	32	12
Protection de la jeunesse	5	64	63	51	48	39	40	27	37	44	42	10
Infr. contre la foi publique	49	40	34	50	39	36	42	44	56	34	33	8
Environnement	96	33	16	21	24	28	23	21	24	31	17	9
Législation sur les étrangers	9	22	20	20	14	14	29	36	41	29	28	13
Ivresse et alcool	4	23	16	18	27	20	13	24	41	40	43	3
Infr. contre l'autorité publique	10	8	16	13	34	19	36	18	46	23	21	5
Code pénal social		4	2	2	4	2	4	5	26	30	19	6
Protection de la personne	25	6	6	7	9	9	4	2	16	5	7	1
Pratiques commerciales	3			1			1	2	36	20	29	2
Autres lois spéciales	10	1	2	6	10	3	9	3	4	4	8	4
Infr. contre la liberté individuelle	4	2	6	7	5	6	6	5	3	2	6	1
Travail	1	1	6	4	1	3	2	6	18	5	3	3
Hormones et dopage		3	2	8	7	2	7	3	3	2	1	1
Carte d'identité	7	2		2	1	2	1	10	3	2		
Contravention Code pénal	28							1				
Protection des revenus publics	3	2	1	1		1		1	1	9	4	3
Législation économique			5	3			1	8	3	1	1	
Marchand de sommeil							1	2			4	
Infr. contre la Sécurité de l'Etat				2	2		1				1	
Exercice illégal de l'autorité publique		1	1		1						1	
Code pénal militaire et milice								2				1
Infr. relative au statut juridique de l'enfant		1				2						
Traite des êtres humains									1		1	
Législation sur les élections	1											
Sous-total	2.206	1.917	2.164	1.943	1.988	1.737	2.048	2.178	3.026	2.515	2.434	527
Contravention règlement policier local	8	70	54	28	6	7	10	51	114	63	122	20
Sous-total	8	70	54	28	6	7	10	51	114	63	122	20
Total	2.214	1.987	2.218	1.971	1.994	1.744	2.058	2.229	3.140	2.578	2.556	547

FPF/DGR/DRI/BIPOL - Statistiques policières de criminalité (date de clôture: 22/09/2023)

Les données pour les années 2001 jusqu'à 2012 ne sont plus publiées mais restent disponibles sur demande auprès du service BIPOL.

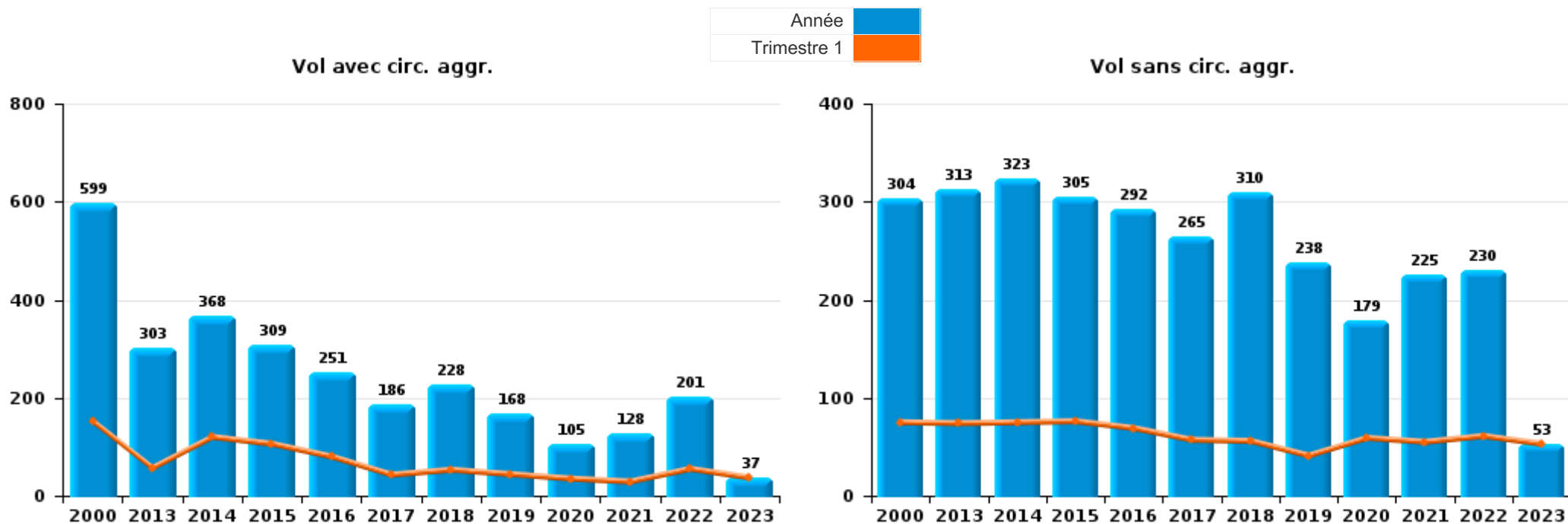
Les données pour 2023 ne concernent que le 1er trimestre.



I.1. Catégorie des infractions : Vol et extorsion (top 5 des infractions au niveau national 2022)

Beringen

	2000	2013	2014	2015	2016	2017	2018	2019	2020	2021	2022	2023
Vol sans circ. agr.	304	313	323	305	292	265	310	238	179	225	230	53
Vol avec circ. agr.	599	303	368	309	251	186	228	168	105	128	201	37
Vol non spécifié	120			1	1		2					
Extorsion	5	3	7	2	5	2	8	9	9	6	17	5
Autres	2											
Total	1.030	619	698	617	549	453	548	415	293	359	448	95



FPF/DGR/DRI/BIPOL - Statistiques policières de criminalité (date de clôture: 22/09/2023)

Les données pour les années 2001 jusqu'à 2012 ne sont plus publiées mais restent disponibles sur demande auprès du service BIPOL.

Les données pour 2023 ne concernent que le 1er trimestre.



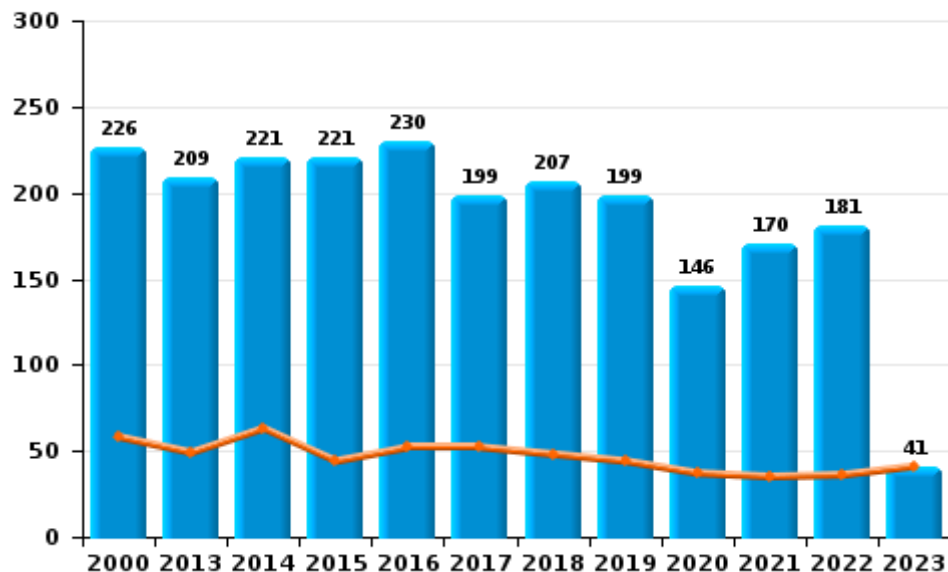
I.2. Catégorie des infractions : Dégradation de la propriété (top 5 des infractions au niveau national 2022)

Beringen

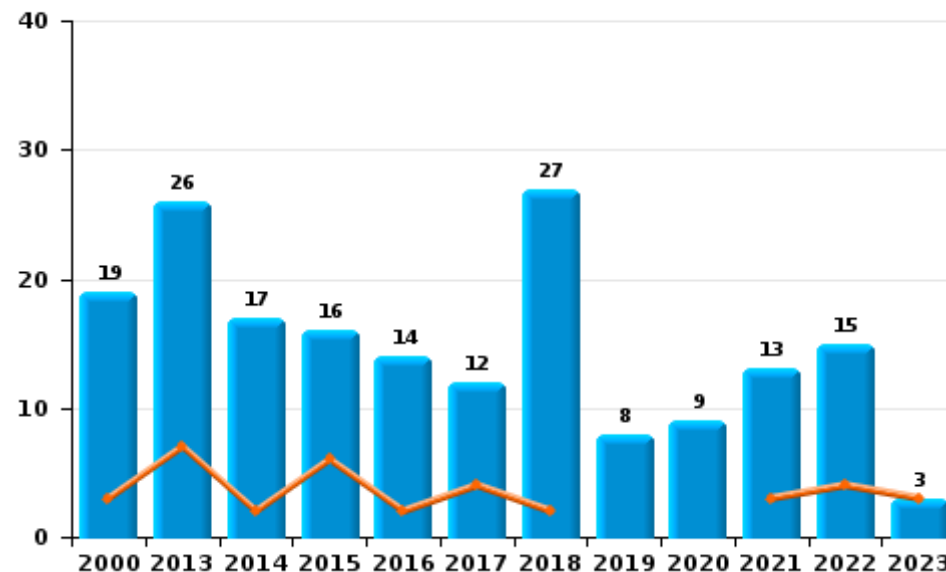
	2000	2013	2014	2015	2016	2017	2018	2019	2020	2021	2022	2023
Vandalisme	226	209	221	221	230	199	207	199	146	170	181	41
Incendie volontaire	7	15	11	11	11	10	22	7	6	9	12	2
Incendie involontaire	12	11	6	5	3	2	5	1	3	4	3	1
Destruction, dénaturation, dégradation	27	5		1	5	2	4	4	2	2	1	1
Destruction par explosion volontaire	2	1		1		1						
Total	274	241	238	239	249	214	238	211	157	185	197	45



Vandalisme



Incendie

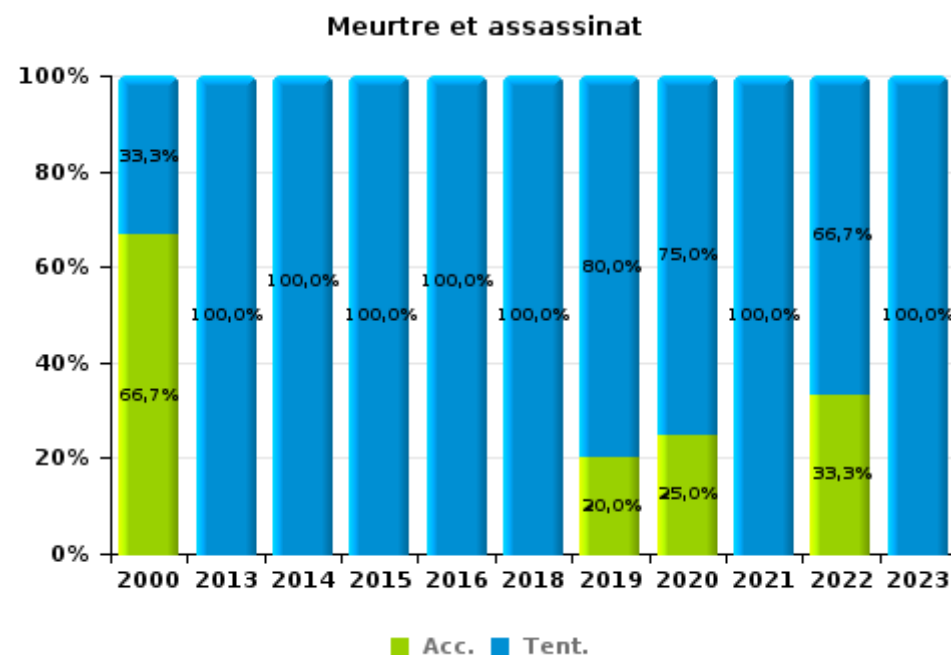
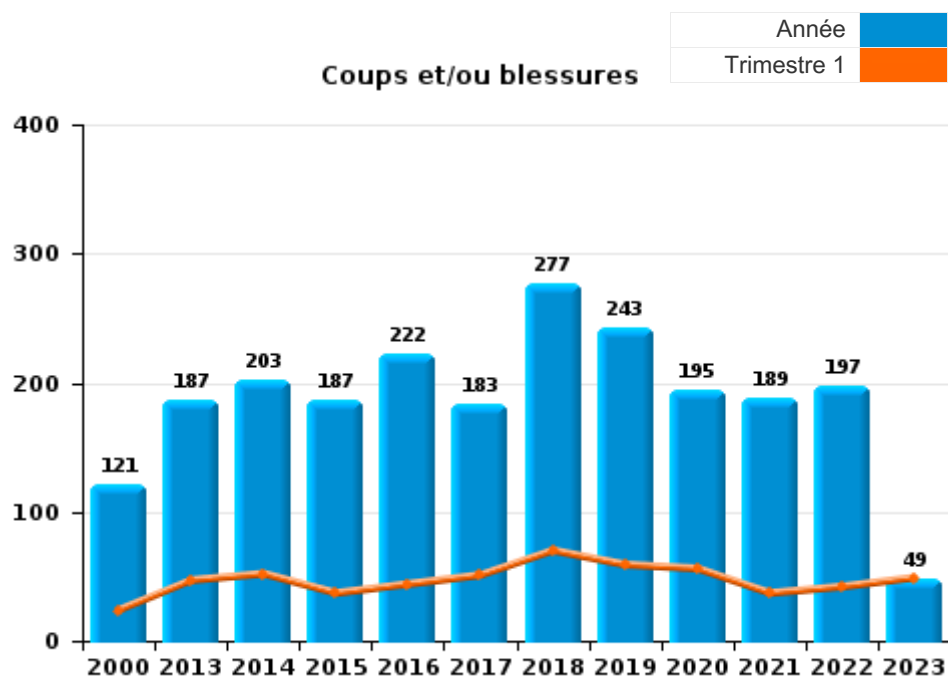




I.3. Catégorie des infractions : Infr. contre l'intégrité physique (top 5 des infractions au niveau national 2022)

Beringen

	2000	2013	2014	2015	2016	2017	2018	2019	2020	2021	2022	2023
Coups et/ou blessures	121	187	203	187	222	183	277	243	195	189	197	49
Autres	16	15	9	9	6	14	7	11	8	10	11	5
Meurtre et assassinat	3	1	4	5	2		4	5	4	3	3	2
Total	140	203	216	201	230	197	288	259	207	202	211	56



FPF/DGR/DRI/BIPOL - Statistiques policières de criminalité (date de clôture: 22/09/2023)
 Les données pour les années 2001 jusqu'à 2012 ne sont plus publiées mais restent disponibles sur demande auprès du service BIPOL.
 Les données pour 2023 ne concernent que le 1er trimestre.



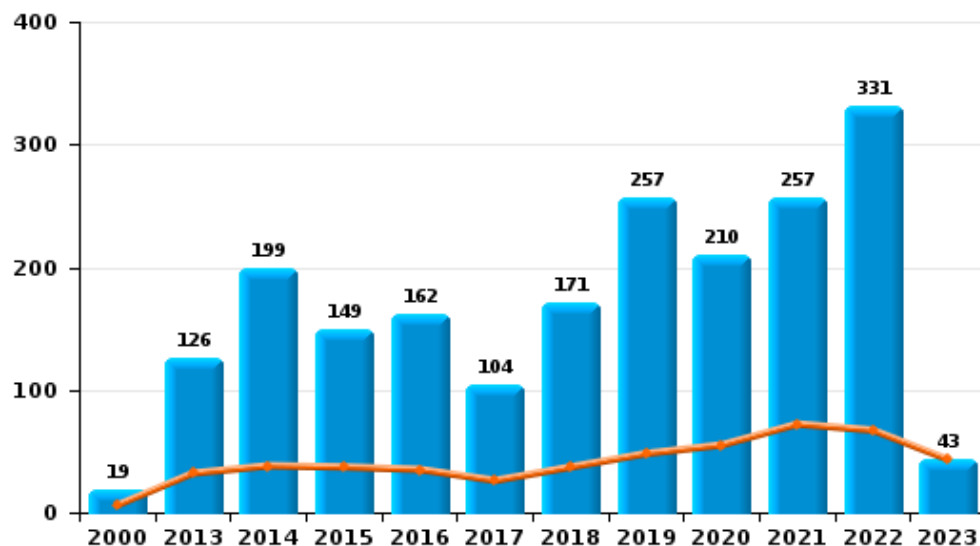
I.4. Catégorie des infractions : Drogues (top 5 des infractions au niveau national 2022)

Beringen

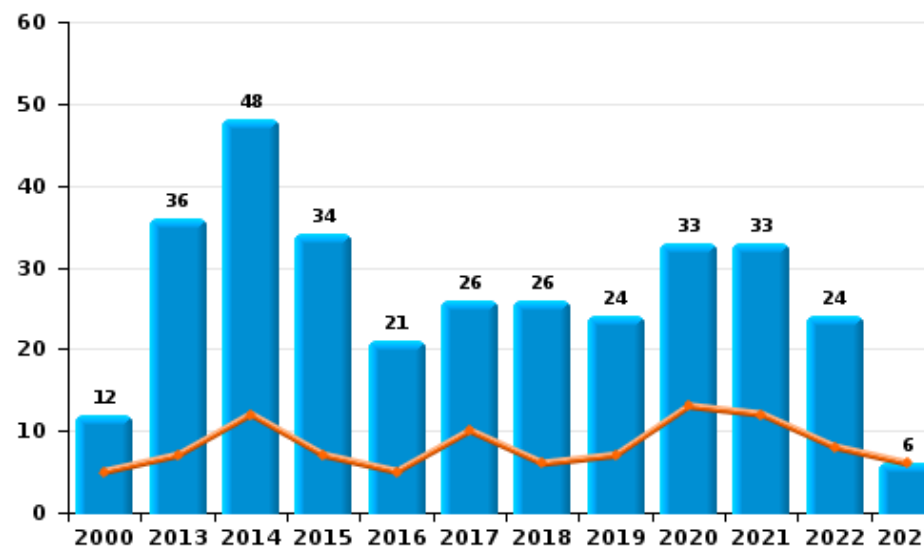
	2000	2013	2014	2015	2016	2017	2018	2019	2020	2021	2022	2023
Détention	19	126	199	149	162	104	171	257	210	257	331	43
Commerce	12	36	48	34	21	26	26	24	33	33	24	6
Importation et exportation	2	13	21	16	29	19	15	16	25	6	9	2
Fabrication	4	10	4	10	15	9	7	8	14	9	5	1
Usage	18	1	7	9	4	4	10	7	10	9	5	5
Autres	1	2	1		1	1		2	1	1	1	
Total	56	188	280	218	232	163	229	314	293	315	375	57



Détention



Commerce





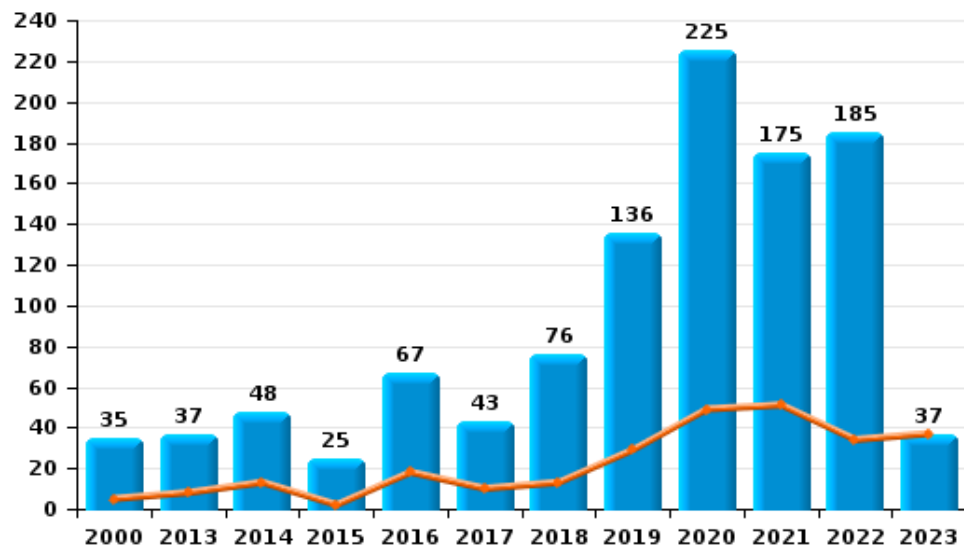
I.5. Catégorie des infractions : Fraude (top 5 des infractions au niveau national 2022)

Beringen

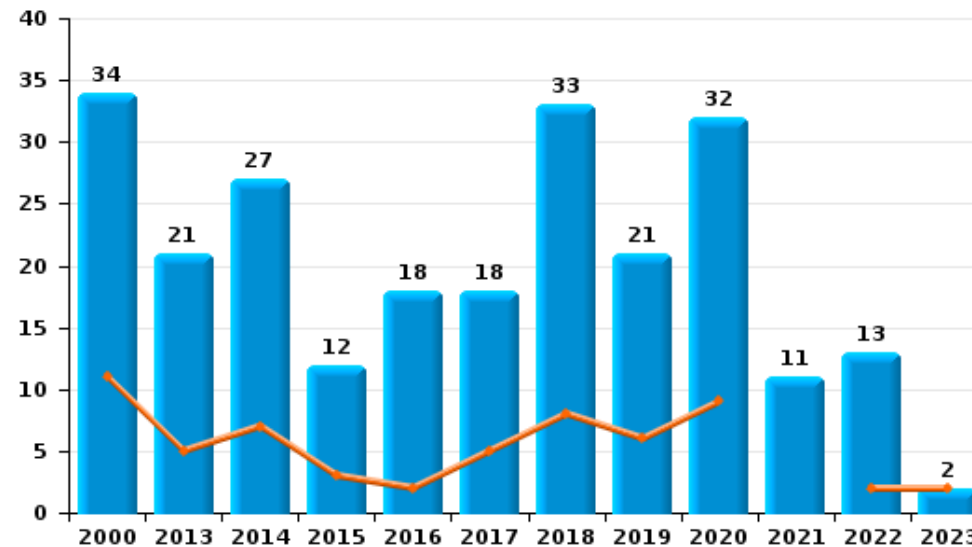
	2000	2013	2014	2015	2016	2017	2018	2019	2020	2021	2022	2023
Escroquerie	35	37	48	25	67	43	76	136	225	175	185	37
Abus de confiance et infr. apparentées	34	21	27	12	18	18	33	21	32	11	13	2
Fraudes: Autres	8	9	4	1	2	6	5	12	9	15	15	4
Détournement et destruction frauduleuse	14	4	5	6	11	7	7	8	12	4	5	1
Infr. liées à l'insolvabilité		8	13	14	7	3	2	6	1	1	1	1
Recel	9	4	3	1	3	4	7		2	7	1	
Grivèlerie	10	1		1	3	2	2	3	3	2	3	
Total	110	84	100	60	111	83	132	186	284	215	223	45



Escroquerie



Abus de confiance et infr. apparentées



FPF/DGR/DRI/BIPOL - Statistiques policières de criminalité (date de clôture: 22/09/2023)

Les données pour les années 2001 jusqu'à 2012 ne sont plus publiées mais restent disponibles sur demande auprès du service BIPOL.
 Les données pour 2023 ne concernent que le 1er trimestre.

STATISTIQUES POLICIERES DE CRIMINALITE

LIEU DE PERPETRATION: COMMUNE

Beringen

PARTIE II : FIGURES CRIMINELLES / PHENOMENES



Beringen

FC Vol moyen de transport

	2000	2013	2014	2015	2016	2017	2018	2019	2020	2021	2022	2023
Vol de voiture	68	12	19	20	13	9	13	9	6	8	8	1
Vol de moto	1	4		2	2	1	3	3	1	1	2	
Carjacking									1		1	
Homejacking	1											
Vol dans les garages	18		1	1								
Vol de vélomoteur	22	4	3	9	3	1	4	3	2	5	2	1
Vol de vélo	103	64	78	58	67	67	83	65	40	64	81	15

FC Cambriolage

	2000	2013	2014	2015	2016	2017	2018	2019	2020	2021	2022	2023
Cambriolage dans habitation	342	170	200	176	146	99	110	75	37	54	105	27
Cambriolage ds entreprise ou commerce	93	42	43	41	20	31	34	19	23	16	27	3
Cambriolage ds service public ou bâtiment administ	23	21	22	9	8	12	19	8	6	7	14	
Vol au bélier			1	1			1					
Cambriolage dans bâtiment (total)	455	231	262	226	172	141	163	102	66	77	146	30



FC Vol autre

	2000	2013	2014	2015	2016	2017	2018	2019	2020	2021	2022	2023
Vol à main armée	13	6	7	5	4	2	8	1	1	1	4	
Vol avec violence sans arme	27	9	12	13	15	8	16	18	9	11	16	4
Vol dans ou sur un véhicule	119	43	73	47	29	32	36	47	14	30	34	2
Vol d'armes et explosifs	4	3	5	1	2	2	4	3				
Steaming				1			2					
Arrachage de sac à main	1	1	1	1								
Vol à l'arraché	1	3	1	1	4	5	3	4		2	3	
Vol à la tire	18	21	19	18	13	5	10	6	6	8	9	1
Vol à l'étalage	29	41	42	41	57	52	58	39	40	34	47	12
Vol par ruse	18	39	26	15	20	8	11	7	5	4	9	2
Vol de métaux	2	8	3	9	3		9	3	6	7	7	1
Vol sur les chantiers	11	15	18	16	10	12	11	10	12	2	6	1
Home-invasion					1			1				
Vol d'animaux	3	4	3	1	8	1	1	1	1	1		
Vol de cargaison		1				1						

Criminalité ICT

	2000	2013	2014	2015	2016	2017	2018	2019	2020	2021	2022	2023
Fraude de cartes de paiements	3	11	5	11	18	11	6	9	15	12	4	2
Phishing			3			4	18	51	101	110	102	21
Ransomware							1	1	1			
Shouldersurfing					3	3	1	1			1	
Skimming		2	1	5	5	3	2	4	3			



FC Autre

	2000	2013	2014	2015	2016	2017	2018	2019	2020	2021	2022	2023
Violence contre les métiers d'intérêt général	3	6	6	3	13	6	11	5	14	8	6	3
Viol collectif		4					1		1			
Graffiti		14		4	4	12	4	9	8	3	7	
Dégradation de voiture	38	81	82	85	87	78	86	69	58	63	61	12
Rixe au couteau	1	2	7	5	2	1	1	2	4	1	5	1

PH Violence intrafamiliale (VIF)

	2000	2013	2014	2015	2016	2017	2018	2019	2020	2021	2022	2023
VIF: physique, dans le couple	26	63	72	63	102	77	103	102	81	71	91	15
VIF: physique, envers des descendants	1	13	16	18	23	20	42	27	28	25	18	5
VIF: physique, envers d'autres membres	23	8	11	32	17	25	50	45	17	22	21	6

VIF: sexuelle, dans le couple		1		1	2	2						1
VIF: sexuelle, envers des descendants	2	4	1	1	1	5			2	1		1
VIF: sexuelle, envers d'autres membres	3											

VIF: psychique, dans le couple	90	47	82	76	79	89	54	57	72	95	87	16
VIF: psychique, envers des descendants		2	1	2	14	19	12	17	18	22	12	3
VIF: psychique, envers d'autres membres		1	4	3	5	16	10	7	6	8	5	

VIF: économique, dans le couple	2	4	5	4	6	8	9	8	8	5	6	2
VIF: économique, envers des descendants	2	2	2	1	2		3	4	1		2	1
VIF: économique, envers d'autres membres	6	6	3	8	9	14	16	11	10	3	6	1

PH Hormones et dopage

	2000	2013	2014	2015	2016	2017	2018	2019	2020	2021	2022	2023
Dopage humain		2	2	9	6	3	6	3	4	3	1	1
Engraissement illégal		1	1	2	1	1	1		2	1		



PH Drogues

	2000	2013	2014	2015	2016	2017	2018	2019	2020	2021	2022	2023
Vente de cocaïne		5	12	4	2	3	2	3	5	8	7	2
Import-export de cocaïne		3				1						
Production de drogues synthétiques		1	1	1	5	1	1	1	1			
Import-export de drogues synthétiques		1	2			2		1	1	1		1
Vente de drogues synthétiques	2	12	15	8	11	8	12	8	13	11	5	2
Production de cannabis (culture)	1	5	1	7	6	5	3	5	10	3	2	
Vente de cannabis en grande quantité											1	1
Vente-traffic d'héroïne			2			1					1	1

PH Trafic d'armes

	2000	2013	2014	2015	2016	2017	2018	2019	2020	2021	2022	2023
Commerce et production d'arme à feu et mun.	1		1	3		2			1		2	
Commerce et production d'arme non à feu									1			

PH Traite des êtres humains

	2000	2013	2014	2015	2016	2017	2018	2019	2020	2021	2022	2023
TEH - exploitation économique									1			
TEH - exploitation sexuelle							1			6	1	3



PH Violence dans l'espace public

	2000	2013	2014	2015	2016	2017	2018	2019	2020	2021	2022	2023
Violence physique (transport public)		3	4	1	2	2	4	2	5	1	2	2
Violence physique (voie publique)	27	37	42	36	53	35	51	52	46	39	37	9
Violence physique (autre endroit public)	6	5	4	5	5	3	4	3	3	5	6	1
Violence physique (endroit accessible au public)	26	22	29	23	25	19	33	31	18	25	19	4
Violence sexuelle (transport public)	1			1			1	2				
Violence sexuelle (voie publique)	3	4	1	5	1	5	3	2	6	3	2	
Violence sexuelle (autre endroit public)	2	1	3	2				3	4	2	1	
Violence sexuelle (endroit accessible au public)		6		7	3		4	17	18	19	3	1
Violence psychique (transport public)	1	1	3		1	6		3	2	1	1	1
Violence psychique (voie publique)	48	25	24	17	26	23	21	26	42	30	29	3
Violence psychique (autre endroit public)	6	5	4	2	2	3	3	6	5	3	2	2
Violence psychique (endroit accessible au public)	26	13	21	13	16	12	17	9	19	11	10	3
Vol à main armée (transport public)						1						
Vol à main armée (voie publique)	6	1	1	1	1		2		1		1	
Vol à main armée (autre endroit public)	1											
Vol à main armée (endroit accessible au public)	3	3	3	3	1	1	4	1			2	
Vol avec violence sans arme (transport public)	1		1			1						
Vol avec violence sans arme (voie publique)	12	3	1	3	3	4	5	5	2	2	3	
Vol avec violence sans arme (autre endroit public)	1			1							1	
Vol avec violence sans arme (endr. acces. au pub.)	4	3	2	4	10	1	5	3	1	2	3	

PH Autre

	2000	2013	2014	2015	2016	2017	2018	2019	2020	2021	2022	2023
Faux policiers				1		2	2	2		2	2	
Terrorisme, extrémisme et radicalisme				3	4	1	2			1		
Cyberharcèlement	12	16	29	26	19	34	35	30	27	44	50	6
Fraude à l'identité	10	17	27	18	22	15	24	29	36	40	26	8

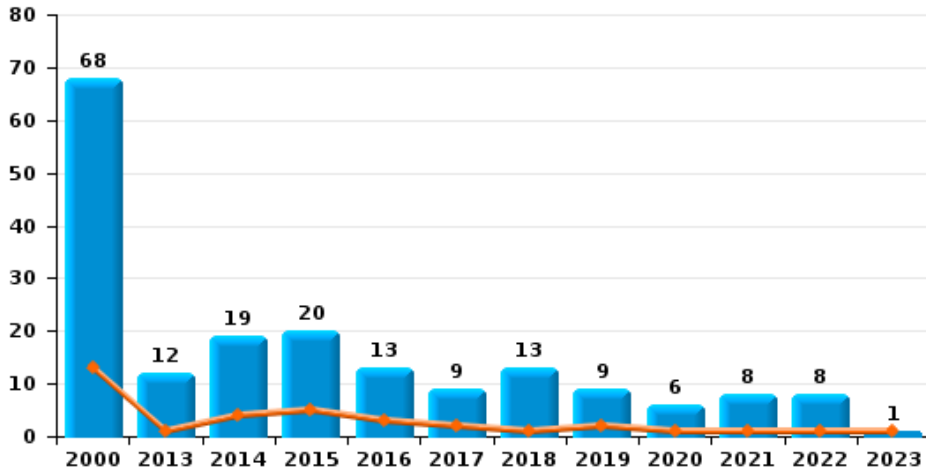




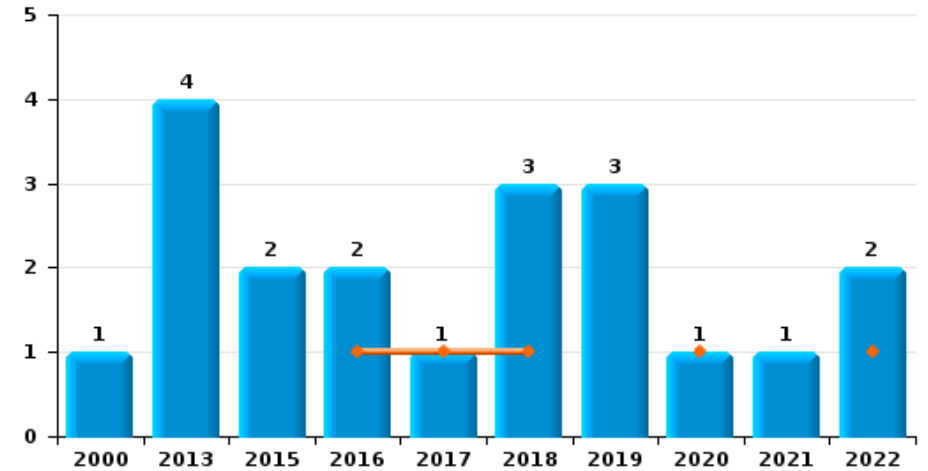
Beringen

Année	■
Trimestre 1	■

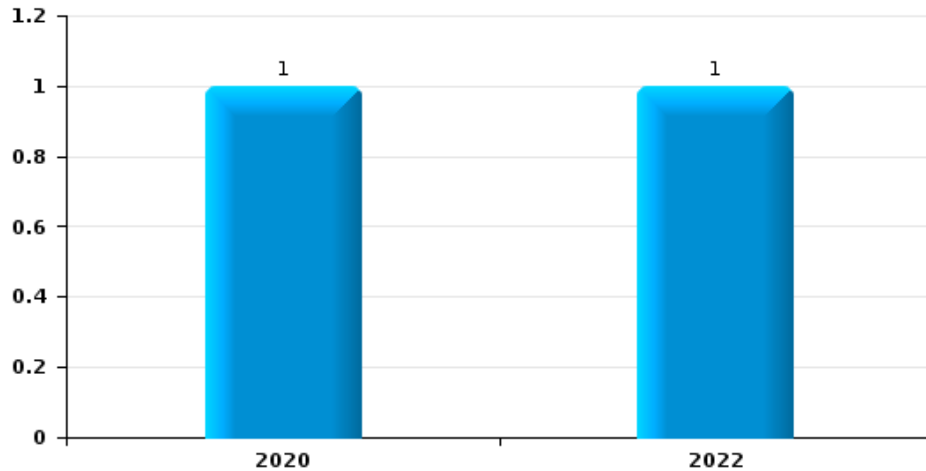
Vol de voiture



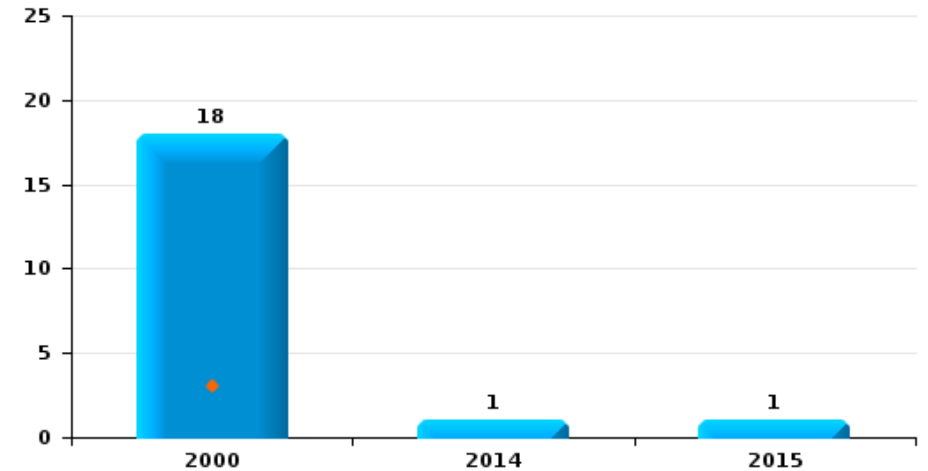
Vol de moto



Carjacking



Vol dans les garages

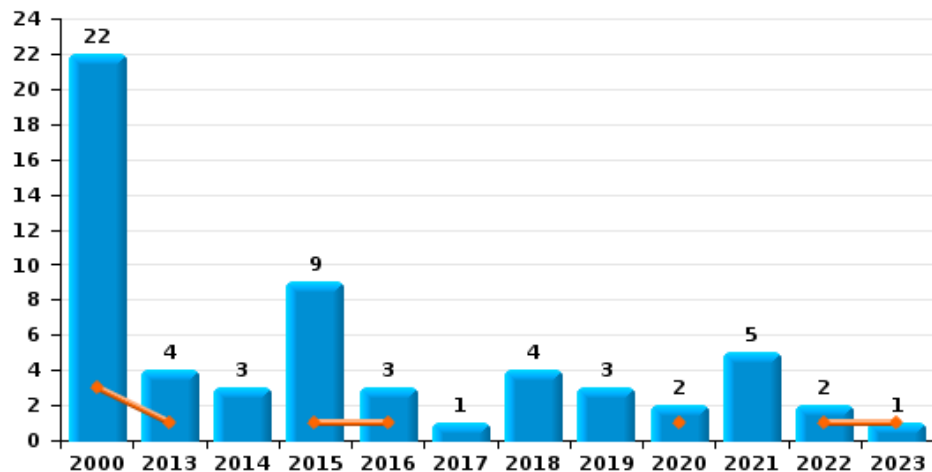




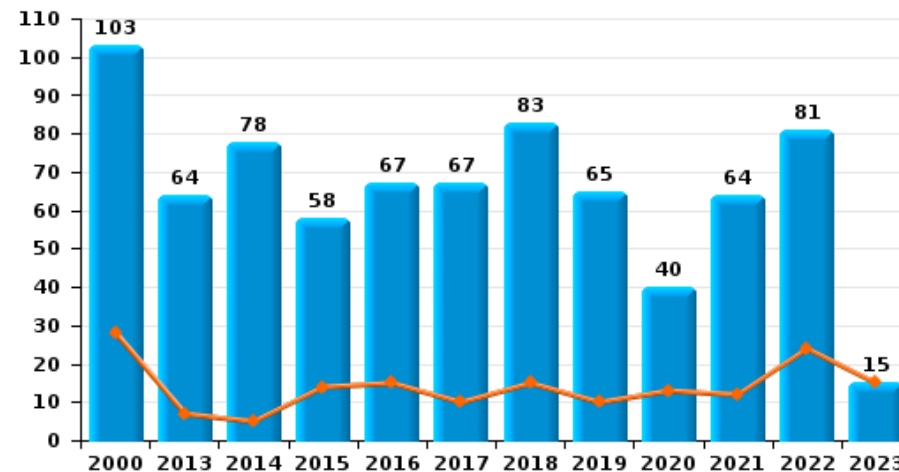
Beringen

Année ■
Trimestre 1 ■

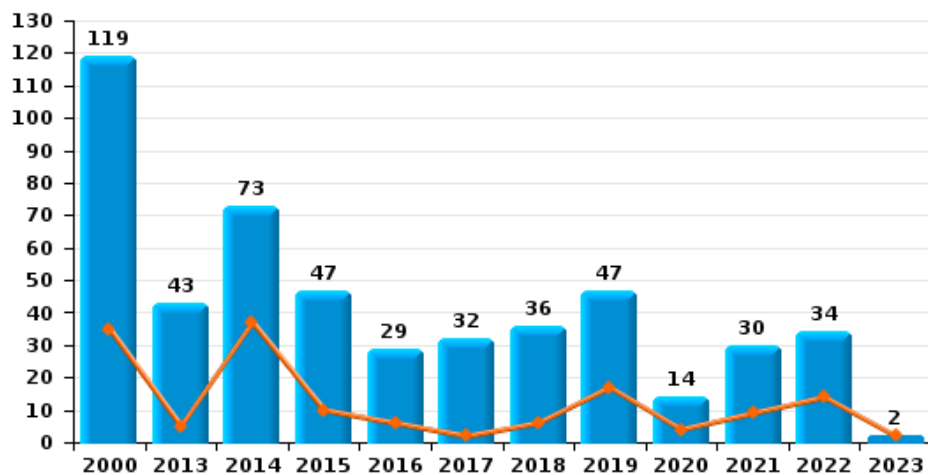
Vol de vélomoteur



Vol de vélo



Vol dans ou sur un véhicule

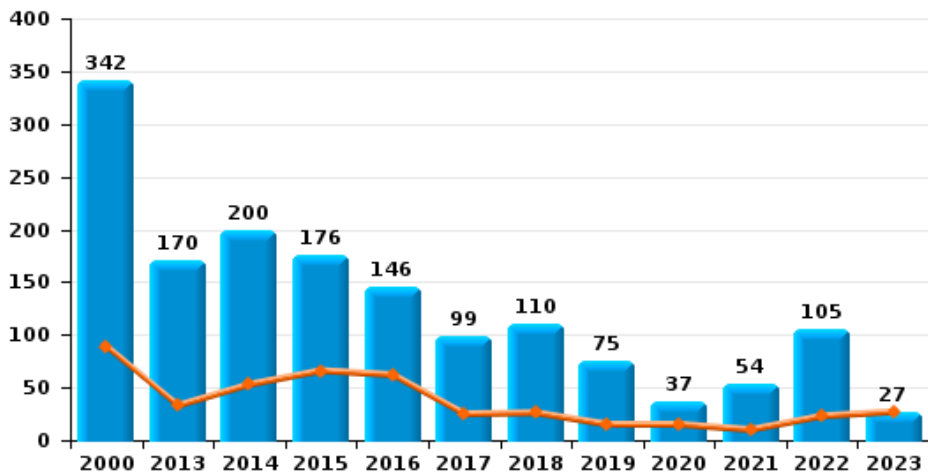




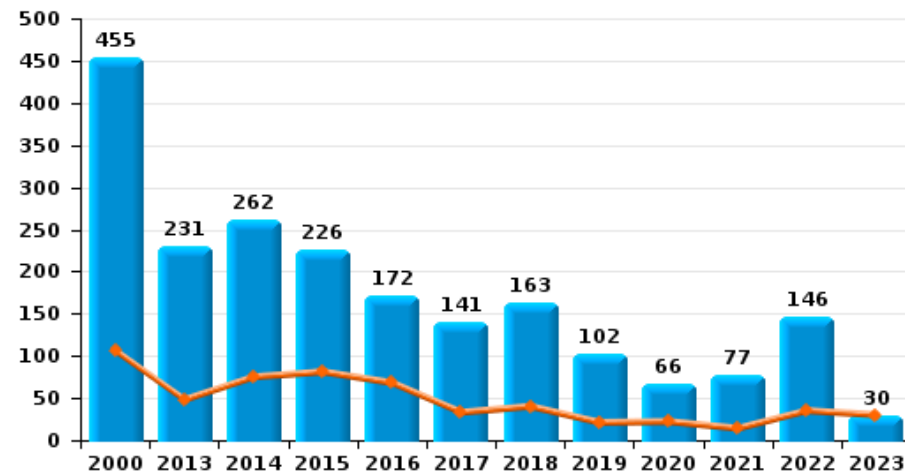
Beringen

Année	■
Trimestre 1	■

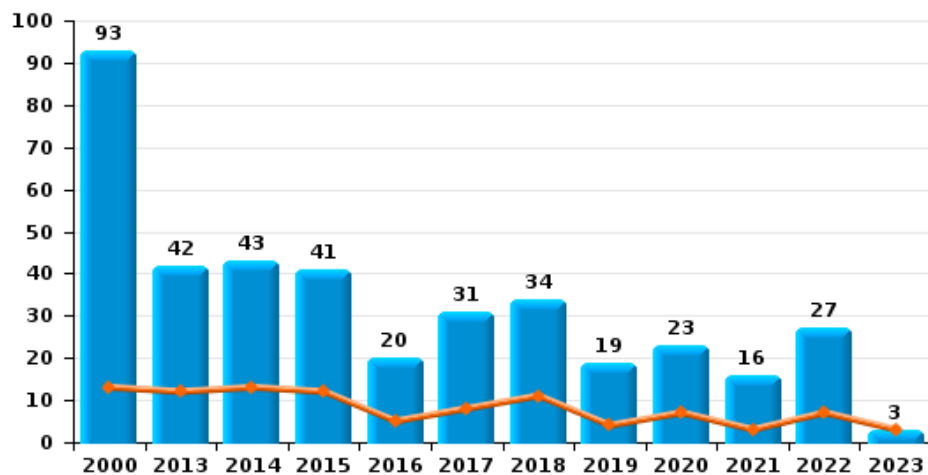
Cambrilage dans habitation



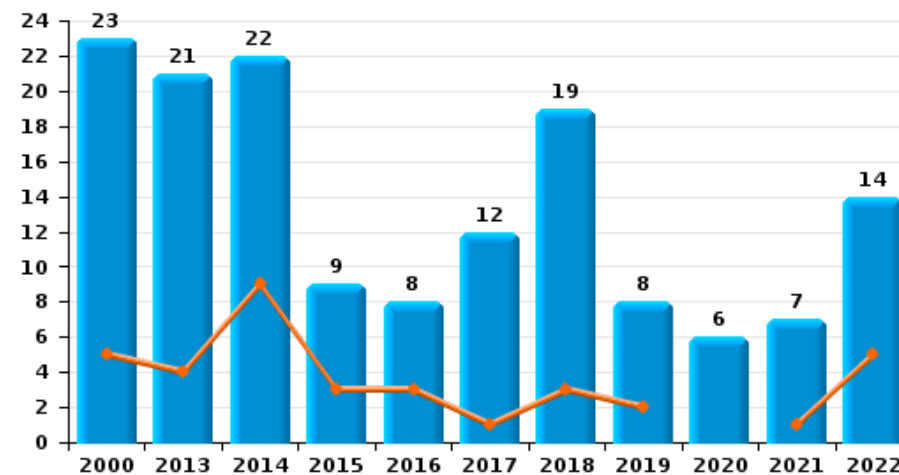
Cambrilage dans bâtiment (total)



Cambrilage ds entreprise ou commerce



Cambrilage ds service public ou bâtiment administratif

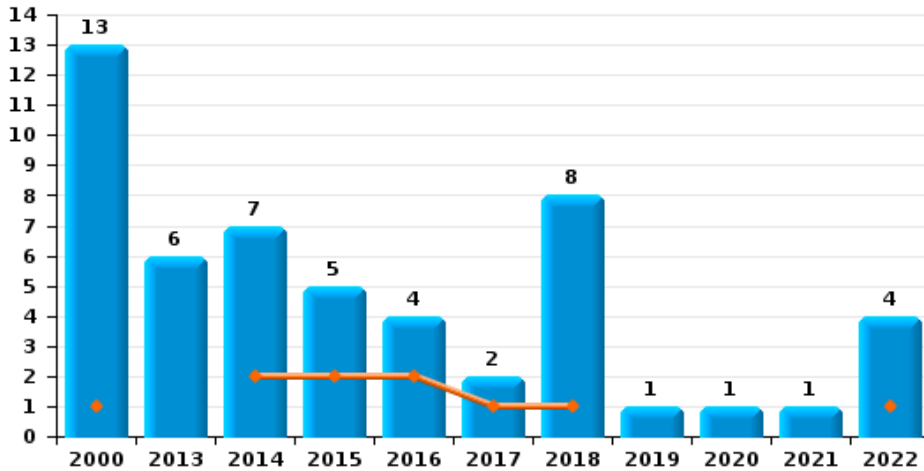




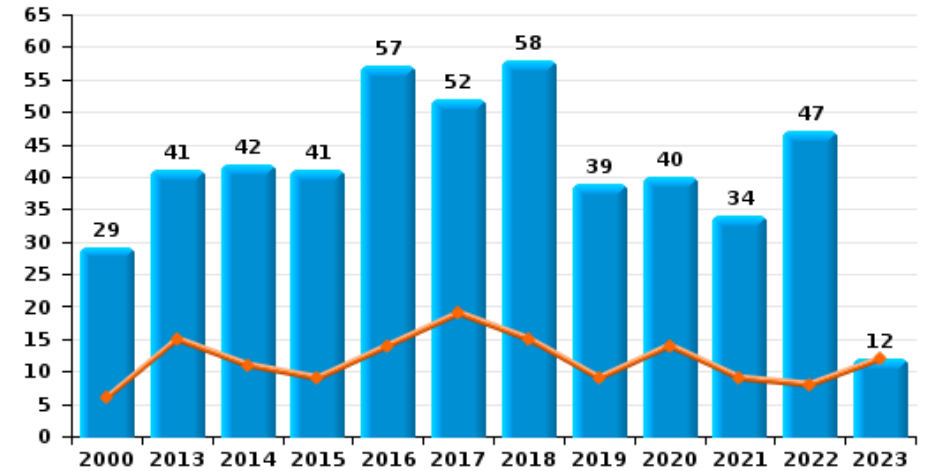
Beringen

Année ■
Trimestre 1 ■

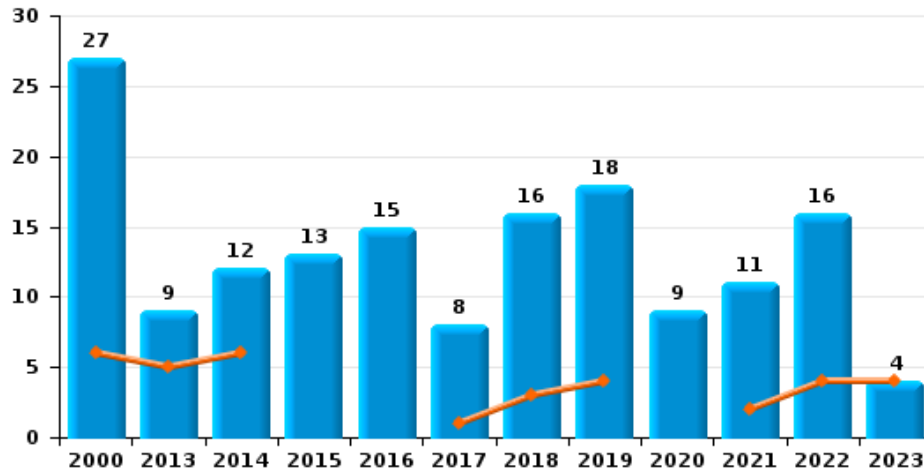
Vol à main armée



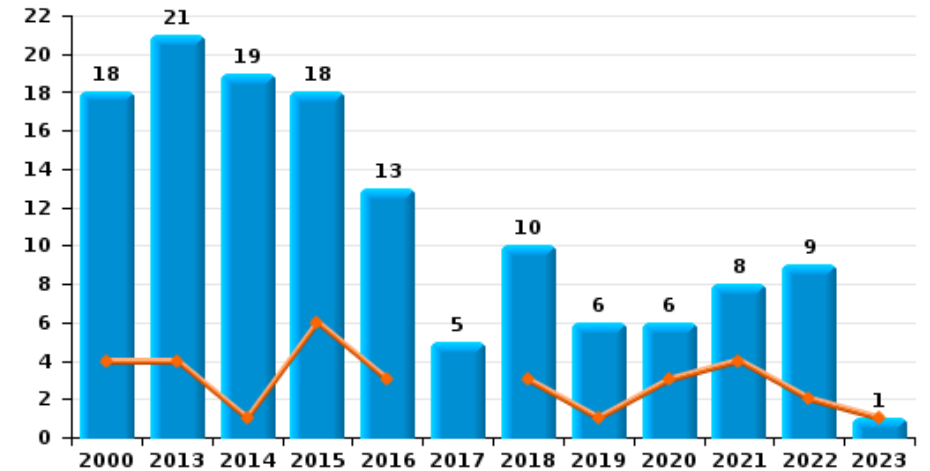
Vol à l'étalage



Vol avec violence sans arme

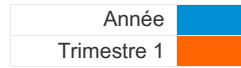


Vol à la tire

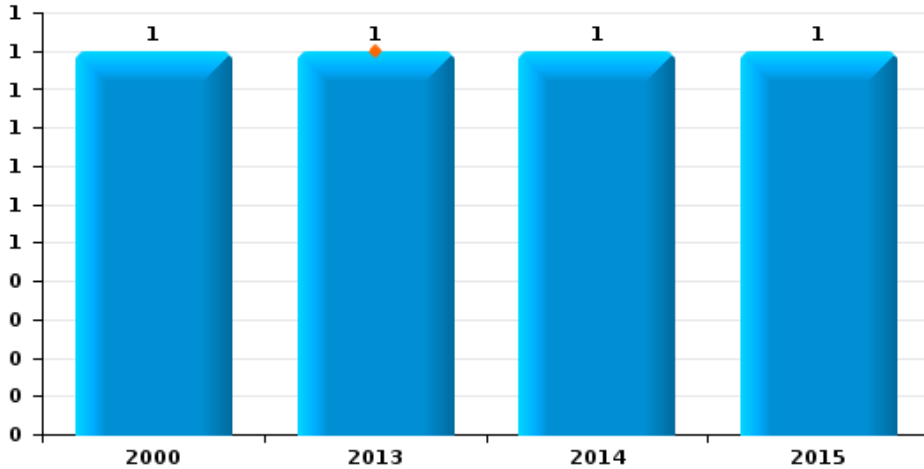




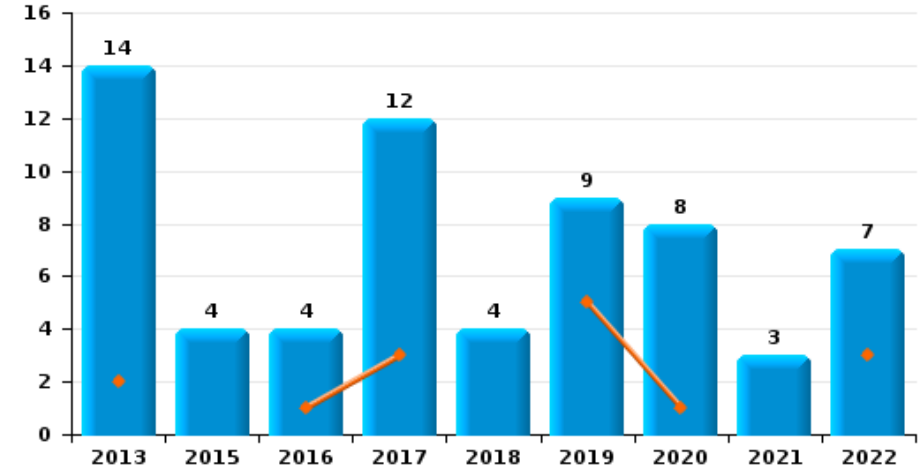
Beringen



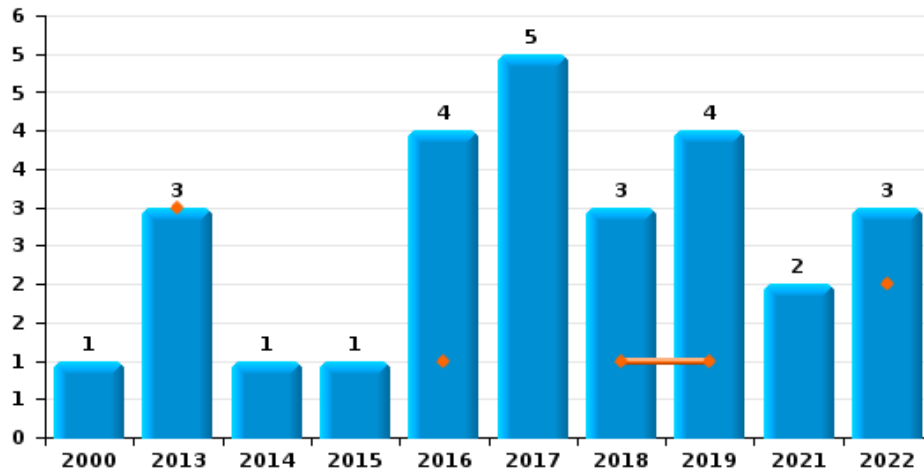
Arrachage de sac à main



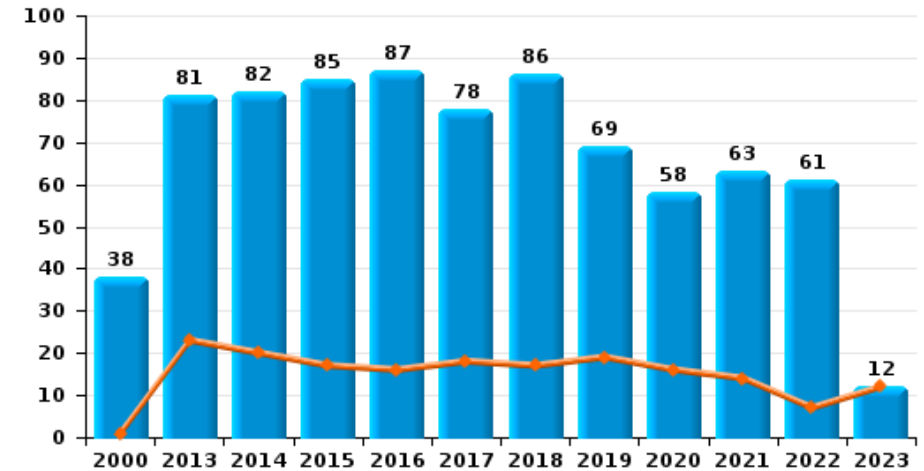
Graffiti



Vol à l'arraché



Dégradation de voiture





Beringen

FC Vol moyen de transport

		2000	2013	2014	2015	2016	2017	2018	2019	2020	2021	2022	2023
Vol de voiture	Trim 1	13	1	4	5	3	2	1	2	1	1	1	1
	Trim 2	8	4	5	4	1	2	3	3	2	3	2	
	Trim 3	22	4	6	6	2	2	6	3		2	3	
	Trim 4	25	3	4	5	7	3	3	1	3	2	2	
	Total	68	12	19	20	13	9	13	9	6	8	8	1
Vol de moto	Trim 1					1	1	1		1		1	
	Trim 2		1					2	1		1		
	Trim 3	1	2		2	1			1			1	
	Trim 4		1						1				
	Total	1	4		2	2	1	3	3	1	1	2	
Carjacking	Trim 3											1	
	Trim 4									1			
	Total								1		1		
Homejacking	Trim 4	1											
	Total	1											
Vol dans les garages	Trim 1	3											
	Trim 2	1											
	Trim 3	4			1								
	Trim 4	10		1									
	Total	18		1	1								
Vol de vélomoteur	Trim 1	3	1		1	1				1		1	1
	Trim 2	4	1		1	1	1	2	2		1		
	Trim 3	8	1		1					1	3	1	
	Trim 4	7	1	3	6	1		2	1		1		
	Total	22	4	3	9	3	1	4	3	2	5	2	1



FC Vol moyen de transport

		2000	2013	2014	2015	2016	2017	2018	2019	2020	2021	2022	2023
Vol de vélo	Trim 1	28	7	5	14	15	10	15	10	13	12	24	15
	Trim 2	39	14	19	16	13	16	31	18	8	15	15	
	Trim 3	21	27	30	14	19	26	25	27	13	17	20	
	Trim 4	15	16	24	14	20	15	12	10	6	20	22	
Total		103	64	78	58	67	67	83	65	40	64	81	15



FC Cambriolage

		2000	2013	2014	2015	2016	2017	2018	2019	2020	2021	2022	2023
Cambriolage dans habitation	Trim 1	89	33	53	66	62	25	26	15	15	10	23	27
	Trim 2	36	36	30	19	15	12	19	10	2	9	23	
	Trim 3	74	37	39	27	24	27	24	21	10	8	15	
	Trim 4	143	64	78	64	45	35	41	29	10	27	44	
Total		342	170	200	176	146	99	110	75	37	54	105	27
Cambriolage ds entreprise ou commerce	Trim 1	13	12	13	12	5	8	11	4	7	3	7	3
	Trim 2	32	13	8	15	3	8	5	6	4	6	8	
	Trim 3	21	9	10	8	2	5	10	3	6	6	2	
	Trim 4	27	8	12	6	10	10	8	6	6	1	10	
Total		93	42	43	41	20	31	34	19	23	16	27	3
Cambriolage ds service public ou bâtiment administ	Trim 1	5	4	9	3	3	1	3	2		1	5	
	Trim 2	4	5	5		3	3	7		1	1	7	
	Trim 3	10	7	3	1	2	3	2	2	4	2	1	
	Trim 4	4	5	5	5		5	7	4	1	3	1	
Total		23	21	22	9	8	12	19	8	6	7	14	
Vol au béliier	Trim 2				1								
	Trim 3							1					
	Trim 4			1									
Total				1	1			1					
Cambriolage dans bâtiment (total)	Trim 1	106	48	75	81	68	33	40	21	22	14	35	30
	Trim 2	72	54	42	34	21	23	31	16	7	16	38	
	Trim 3	103	53	51	36	28	35	36	26	20	16	18	
	Trim 4	174	76	94	75	55	50	56	39	17	31	55	
Total		455	231	262	226	172	141	163	102	66	77	146	30



FC Vol autre

		2000	2013	2014	2015	2016	2017	2018	2019	2020	2021	2022	2023
Vol à main armée	Trim 1	1		2	2	2	1	1				1	
	Trim 2	4	1	3	1	1		2					
	Trim 3	5	2	1	1			3			1	1	
	Trim 4	3	3	1	1	1	1	2	1	1		2	
	Total	13	6	7	5	4	2	8	1	1	1	4	
Vol avec violence sans arme	Trim 1	6	5	6			1	3	4		2	4	4
	Trim 2	5	1	2	6	7	2	2	9	3	4	1	
	Trim 3	6	2	4	4	2	3	5	4	5	2	7	
	Trim 4	10	1		3	6	2	6	1	1	3	4	
	Total	27	9	12	13	15	8	16	18	9	11	16	4
Vol dans ou sur un véhicule	Trim 1	35	5	37	10	6	2	6	17	4	9	14	2
	Trim 2	26	13	18	15	5	5	13	17	2	7	12	
	Trim 3	34	10	9	14	5	13	11	5	4	2	3	
	Trim 4	24	15	9	8	13	12	6	8	4	12	5	
	Total	119	43	73	47	29	32	36	47	14	30	34	2
Vol d'armes et explosifs	Trim 1	1		3	1	1		2	2				
	Trim 2	2						1					
	Trim 3		2	1		1	1	1					
	Trim 4	1	1	1			1		1				
	Total	4	3	5	1	2	2	4	3				
Steaming	Trim 1							1					
	Trim 3				1			1					
	Total				1			2					
Arrachage de sac à main	Trim 1		1										
	Trim 2				1								
	Trim 3			1									
	Trim 4	1											
	Total	1	1	1	1								



FC Vol autre

		2000	2013	2014	2015	2016	2017	2018	2019	2020	2021	2022	2023
Vol à l'arraché	Trim 1		3			1		1	1			2	
	Trim 2				1		2	2	3				
	Trim 3			1		2					2	1	
	Trim 4	1				1							
	Total	1	3	1	1	4	5	3	4			2	3
Vol à la tire	Trim 1	4	4	1	6	3		3	1	3	4	2	1
	Trim 2	4	5	12	5	2	1	2	2	2	1		
	Trim 3	2	3	4	3	4	1	3	3			2	
	Trim 4	8	9	2	4	4	3	2		1	3	5	
	Total	18	21	19	18	13	5	10	6	6	8	9	
Vol à l'étalage	Trim 1	6	15	11	9	14	19	15	9	14	9	8	12
	Trim 2	13	10	11	10	18	7	13	8	9	8	10	
	Trim 3	7	7	11	14	8	13	21	8	11	4	15	
	Trim 4	3	9	9	8	17	13	9	14	6	13	14	
	Total	29	41	42	41	57	52	58	39	40	34	47	
Vol par ruse	Trim 1	3	13	4	3		2	2		3	1	3	2
	Trim 2	6	8	9	4	3	3	5	4		1	1	
	Trim 3	3	11	8	3	6	2	2	2	2		2	
	Trim 4	6	7	5	5	11	1	2	1		2	3	
	Total	18	39	26	15	20	8	11	7	5	4	9	
Vol de métaux	Trim 1	1	2	1	5						1	2	1
	Trim 2	1	2	1	2	2		2	1	6	1	2	
	Trim 3		4		1			6	1		2	3	
	Trim 4			1	1	1		1	1		3		
	Total	2	8	3	9	3		9	3	6	7	7	



FC Vol autre

		2000	2013	2014	2015	2016	2017	2018	2019	2020	2021	2022	2023
Vol sur les chantiers	Trim 1	1	2	4	6		3	3	2	6	2	2	1
	Trim 2	2	5	4	3	7	1	2	3	4		4	
	Trim 3	6	4	5	4		1	3	4	1			
	Trim 4	2	4	5	3	3	7	3	1	1			
Total		11	15	18	16	10	12	11	10	12	2	6	1
Home-invasion	Trim 1					1							
	Trim 2								1				
	Total					1			1				
Vol d'animaux	Trim 1	3	1			1		1	1		1		
	Trim 2		1	1		3							
	Trim 3		1		1	2	1						
	Trim 4		1	2		2				1			
Total		3	4	3	1	8	1	1	1	1	1		
Vol de cargaison	Trim 1		1										
	Trim 4						1						
	Total		1				1						



Criminalité ICT

		2000	2013	2014	2015	2016	2017	2018	2019	2020	2021	2022	2023
Fraude de cartes de paiements	Trim 1	2	5	1	3	6	1		3	1	6	1	2
	Trim 2		3	1		6	5	2	1	6	2	1	
	Trim 3		1	2	3	1	5	1	2	6		1	
	Trim 4	1	2	1	5	5		3	3	2	4	1	
Total		3	11	5	11	18	11	6	9	15	12	4	2
Phishing	Trim 1						1	2	8	19	30	30	21
	Trim 2			2				10	5	35	19	27	
	Trim 3						3	3	11	24	20	19	
	Trim 4			1				3	27	23	41	26	
Total				3			4	18	51	101	110	102	21
Ransomware	Trim 2									1			
	Trim 3							1					
	Trim 4								1				
Total								1	1	1			
Shouldersurfing	Trim 3						3						
	Trim 4					3		1	1			1	
Total						3	3	1	1			1	
Skimming	Trim 1		1		1				2	1			
	Trim 2					4	1						
	Trim 3		1			1	2		1	1			
	Trim 4			1	4			2	1	1			
Total			2	1	5	5	3	2	4	3			



FC Autre

		2000	2013	2014	2015	2016	2017	2018	2019	2020	2021	2022	2023
Violence contre les métiers d'intérêt général	Trim 1		1	1		2	2	2	2	5	1		3
	Trim 2	1	2	2		7	1	4			3	3	
	Trim 3	1	1	1	3	4	1	2	2	3	2	1	
	Trim 4	1	2	2			2	3	1	6	2	2	
Total		3	6	6	3	13	6	11	5	14	8	6	3
Viol collectif	Trim 2		3					1					
	Trim 4		1							1			
	Total		4					1		1			
Graffiti	Trim 1		2			1	3		5	1		3	
	Trim 2		4		3	2			2	2		2	
	Trim 3		1				6	2	2	4		2	
	Trim 4		7		1	1	3	2		1	3		
Total			14		4	4	12	4	9	8	3	7	
Dégradation de voiture	Trim 1	1	23	20	17	16	18	17	19	16	14	7	12
	Trim 2	10	17	23	24	21	18	28	11	13	17	15	
	Trim 3	14	16	19	27	32	23	18	26	13	20	21	
	Trim 4	13	25	20	17	18	19	23	13	16	12	18	
Total		38	81	82	85	87	78	86	69	58	63	61	12
Rixe au couteau	Trim 1	1		1	2		1			1		1	1
	Trim 2		1	4		1		1		1	1		
	Trim 3			2	3					1		3	
	Trim 4		1			1			2	1		1	
Total		1	2	7	5	2	1	1	2	4	1	5	1



PH Violence intrafamiliale (VIF)

		2000	2013	2014	2015	2016	2017	2018	2019	2020	2021	2022	2023
VIF: physique, dans le couple	Trim 1	5	19	21	14	19	24	26	27	22	15	21	15
	Trim 2	10	9	19	15	36	18	26	27	19	22	29	
	Trim 3	4	22	18	15	18	21	26	23	17	17	28	
	Trim 4	7	13	14	19	29	14	25	25	23	17	13	
	Total	26	63	72	63	102	77	103	102	81	71	91	15
VIF: physique, envers des descendants	Trim 1		4	1	4	3	5	11	4	10	4	3	5
	Trim 2		3	7	4	7	5	13	9	7	8	3	
	Trim 3		2	5	7	6	1	11	7	4	3	6	
	Trim 4	1	4	3	3	7	9	7	7	7	10	6	
	Total	1	13	16	18	23	20	42	27	28	25	18	5
VIF: physique, envers d'autres membres	Trim 1	6	1	1	6	2	6	17	4	4	6	4	6
	Trim 2	11	4	3	8	7	6	14	12	2	7	4	
	Trim 3	4	2	5	13	3	6	9	16	5	5	7	
	Trim 4	2	1	2	5	5	7	10	13	6	4	6	
	Total	23	8	11	32	17	25	50	45	17	22	21	6
VIF: sexuelle, dans le couple	Trim 1					1							1
	Trim 2					1							
	Trim 3						2						
	Trim 4		1		1								
	Total		1		1	2	2						1
VIF: sexuelle, envers des descendants	Trim 1	1	4				2			1	1		1
	Trim 2				1		2						
	Trim 3			1					1				
	Trim 4	1				1	1						
	Total	2	4	1	1	1	5			2	1		1
VIF: sexuelle, envers d'autres membres	Trim 1	1											
	Trim 4	2											
	Total	3											



PH Violence intrafamiliale (VIF)

		2000	2013	2014	2015	2016	2017	2018	2019	2020	2021	2022	2023
VIF: psychique, dans le couple	Trim 1	21	10	19	14	8	28	17	9	10	49	18	16
	Trim 2	24	8	22	20	18	13	15	17	9	19	13	
	Trim 3	23	13	20	18	27	26	12	17	22	16	28	
	Trim 4	22	16	21	24	26	22	10	14	31	11	28	
	Total	90	47	82	76	79	89	54	57	72	95	87	16
VIF: psychique, envers des descendants	Trim 1		1		1	1	7	3	2		12	4	3
	Trim 2			1		6	4	2	5	1	4		
	Trim 3		1			5	4	3	5	7	2	2	
	Trim 4				1	2	4	4	5	10	4	6	
	Total		2	1	2	14	19	12	17	18	22	12	3
VIF: psychique, envers d'autres membres	Trim 1			3			2	4	1	1	2	1	
	Trim 2			1	1	1	2	4	5		4	3	
	Trim 3				2	2	2	2		2	1	1	
	Trim 4		1			2	10		1	3	1		
	Total		1	4	3	5	16	10	7	6	8	5	
VIF: économique, dans le couple	Trim 1	1	2	3		1	2		3	1	1		2
	Trim 2	1		1		1	2	2		3	2	1	
	Trim 3		2	1	2	1	3	3	4	1	2	1	
	Trim 4				2	3	1	4	1	3		4	
	Total	2	4	5	4	6	8	9	8	8	5	6	2
VIF: économique, envers des descendants	Trim 1		1	1									1
	Trim 2	1		1		2							
	Trim 3	1	1		1				4				
	Trim 4							3		1		2	
	Total	2	2	2	1	2		3	4	1		2	1



PH Violence intrafamiliale (VIF)

		2000	2013	2014	2015	2016	2017	2018	2019	2020	2021	2022	2023
VIF: économique, envers d'autres membres	Trim 1	1		1	1	1	5	5	3	1	2	1	1
	Trim 2	2		2	1	3	4	5	2	2	1	1	
	Trim 3	2	5		3	2		1	6	4		3	
	Trim 4	1	1		3	3	5	5		3		1	
Total		6	6	3	8	9	14	16	11	10	3	6	1



PH Hormones et dopage

		2000	2013	2014	2015	2016	2017	2018	2019	2020	2021	2022	2023
Dopage humain	Trim 1				3		2	1		1	1		1
	Trim 2			1			1	3	1	3			
	Trim 3		1		4	4			1		1	1	
	Trim 4		1	1	2	2		2	1		1		
Total			2	2	9	6	3	6	3	4	3	1	1

Engraissement illégal	Trim 1					1			1	1			
	Trim 2		1										
	Trim 3				1	1							
	Trim 4			1	1			1		1			
Total			1	1	2	1	1	1		2	1		



PH Drogues

		2000	2013	2014	2015	2016	2017	2018	2019	2020	2021	2022	2023
Vente de cocaïne	Trim 1			3		1	1		2		3	2	2
	Trim 2				1	1		1	1	1		2	
	Trim 3		3	6	2			1		1	3		
	Trim 4		2	3	1		2			3	2	3	
Total			5	12	4	2	3	2	3	5	8	7	2
Import-export de cocaïne	Trim 1		1										
	Trim 2						1						
	Trim 3		2										
Total			3				1						
Production de drogues synthétiques	Trim 1				1		1						
	Trim 2					1			1				
	Trim 3					1		1		1			
	Trim 4		1	1		3							
Total			1	1	1	5	1	1	1	1			
Import-export de drogues synthétiques	Trim 1												1
	Trim 2						2				1		
	Trim 3			1						1			
	Trim 4		1	1					1				
Total			1	2			2		1	1	1		1
Vente de drogues synthétiques	Trim 1	1	4	2	1	1	4	2	2	7	2	2	2
	Trim 2		1	2		2	3	3	3	1	5	1	
	Trim 3		1	8	5	3	1	5	1	1	3	1	
	Trim 4	1	6	3	2	5		2	2	4	1	1	
Total		2	12	15	8	11	8	12	8	13	11	5	2
Production de cannabis (culture)	Trim 1		1		1	1	2			3	1		
	Trim 2		2	1	2	2	1		1	1	1		
	Trim 3	1	2			3	2	3	2	2		1	
	Trim 4				4				2	4	1	1	
Total		1	5	1	7	6	5	3	5	10	3	2	



PH Drogues

		2000	2013	2014	2015	2016	2017	2018	2019	2020	2021	2022	2023
Vente de cannabis en grande quantité	Trim 1											1	1
	Total											1	1
Vente-traffic d héroïne	Trim 1						1					1	1
	Trim 2			1									
	Trim 3			1									
	Total			2			1					1	1



PH Trafic d'armes

		2000	2013	2014	2015	2016	2017	2018	2019	2020	2021	2022	2023
Commerce et production d'arme à feu et mun.	Trim 1	1			1								
	Trim 2			1	2		1					2	
	Trim 3						1						
	Trim 4									1			
Total		1		1	3		2			1		2	
Commerce et production d'arme non à feu	Trim 2									1			
Total										1			



PH Traite des êtres humains

		2000	2013	2014	2015	2016	2017	2018	2019	2020	2021	2022	2023
TEH - exploitation économique	Trim 4									1			
	Total									1			
TEH - exploitation sexuelle	Trim 1							1			2		3
	Trim 2											1	
	Trim 3										4		
	Total							1			6	1	3



PH Violence dans l'espace public

		2000	2013	2014	2015	2016	2017	2018	2019	2020	2021	2022	2023
Violence physique (transport public)	Trim 1		1	1	1		2	2		4			2
	Trim 2		2	1				1	1				
	Trim 3							1				2	
	Trim 4			2		2			1	1	1		
	Total		3	4	1	2	2	4	2	5	1	2	2
Violence physique (voie publique)	Trim 1	5	4	13	8	12	9	9	11	9	10	7	9
	Trim 2	14	9	10	10	16	6	15	17	11	10	10	
	Trim 3	3	11	9	9	11	12	15	12	14	13	7	
	Trim 4	5	13	10	9	14	8	12	12	12	6	13	
	Total	27	37	42	36	53	35	51	52	46	39	37	9
Violence physique (autre endroit public)	Trim 1		2							2		1	1
	Trim 2	3	2	4	1	3		1		1	2	5	
	Trim 3	2	1		2	2	2	2	1		2		
	Trim 4	1			2		1	1	2		1		
	Total	6	5	4	5	5	3	4	3	3	5	6	1
Violence physique (endroit accessible au public)	Trim 1	7	5	11	2	2	2	7	9	6	2	5	4
	Trim 2	8	4	11	8	8	5	7	8	4	7	5	
	Trim 3	7	6	3	7	5	6	10	7	5	11	5	
	Trim 4	4	7	4	6	10	6	9	7	3	5	4	
	Total	26	22	29	23	25	19	33	31	18	25	19	4
Violence sexuelle (transport public)	Trim 2				1				2				
	Trim 4	1						1					
	Total	1			1			1	2				
Violence sexuelle (voie publique)	Trim 1		1				2		1	1	1		
	Trim 2	1	1		1		1	2			2	1	
	Trim 3	2	1		2	1	2	1	1	4			
	Trim 4		1	1	2					1		1	
	Total	3	4	1	5	1	5	3	2	6	3	2	



PH Violence dans l'espace public

		2000	2013	2014	2015	2016	2017	2018	2019	2020	2021	2022	2023
Violence sexuelle (autre endroit public)	Trim 1								1	2			
	Trim 2	2	1	1								1	
	Trim 3				1				2	2	1		
	Trim 4			2	1						1		
Total		2	1	3	2				3	4	2	1	
Violence sexuelle (endroit accessible au public)	Trim 1		2		2	1			6	3	3	2	1
	Trim 2		1		1			2	1	3	7	1	
	Trim 3		1		3			1	6	6	7		
	Trim 4		2		1	2		1	4	6	2		
Total			6		7	3		4	17	18	19	3	1
Violence psychique (transport public)	Trim 1	1		1					2	1			1
	Trim 2			1		1	2						
	Trim 3			1			4					1	
	Trim 4		1						1	1	1		
Total		1	1	3		1	6		3	2	1	1	1
Violence psychique (voie publique)	Trim 1	11	10	8	2	7	4	6	9	10	11	7	3
	Trim 2	17	6	6	5	3	4	7	7	10	9	7	
	Trim 3	16	7	5	5	14	3	5	6	11	7	7	
	Trim 4	4	2	5	5	2	12	3	4	11	3	8	
Total		48	25	24	17	26	23	21	26	42	30	29	3
Violence psychique (autre endroit public)	Trim 1		2		1	1	2		1	2	1		2
	Trim 2	3	2	2	1	1	1		4	1	1	1	
	Trim 3			1				2	1			1	
	Trim 4	3	1	1				1		2	1		
Total		6	5	4	2	2	3	3	6	5	3	2	2



PH Violence dans l'espace public

		2000	2013	2014	2015	2016	2017	2018	2019	2020	2021	2022	2023
Violence psychique (endroit accessible au public)	Trim 1	4	4	14	1	5	2	3	2	4	1	2	3
	Trim 2	11	4	3	2	3	3	8	3	3	5	3	
	Trim 3	6	4	2	6	4	3	5	3	7	3	2	
	Trim 4	5	1	2	4	4	4	1	1	5	2	3	
	Total	26	13	21	13	16	12	17	9	19	11	10	3
Vol à main armée (transport public)	Trim 4					1							
Total						1							
Vol à main armée (voie publique)	Trim 1	1		1		1							
	Trim 2	1	1										
	Trim 3	3			1		1						
	Trim 4	1								1		1	
	Total	6	1	1	1	1		2		1		1	
Vol à main armée (autre endroit public)	Trim 4	1											
Total	1												
Vol à main armée (endroit accessible au public)	Trim 1				2		1						
	Trim 2	2		2		1		1					
	Trim 3		2					2				1	
	Trim 4	1	1	1	1			1	1			1	
	Total	3	3	3	3	1	1	4	1			2	
Vol avec violence sans arme (transport public)	Trim 2	1		1									
	Trim 3						1						
	Total	1		1			1						
Vol avec violence sans arme (voie publique)	Trim 1	5	3					1			1	1	
	Trim 2	2			3	1	1	1	3		1		
	Trim 3	1		1		1	1	2	1	1		1	
	Trim 4	4				1	2	1	1	1		1	
	Total	12	3	1	3	3	4	5	5	2	2	3	



PH Violence dans l'espace public

		2000	2013	2014	2015	2016	2017	2018	2019	2020	2021	2022	2023
Vol avec violence sans arme (autre endroit public)	Trim 2	1			1								
	Trim 3											1	
	Total	1			1							1	
Vol avec violence sans arme (endr. acces. au pub.)	Trim 1		1	1				1				1	
	Trim 2	2	1		1	5	1	1	2		1		
	Trim 3		1	1	2	1		2	1	1		1	
	Trim 4	2			1	4		1			1	1	
	Total	4	3	2	4	10	1	5	3	1	2	3	



PH Autre

		2000	2013	2014	2015	2016	2017	2018	2019	2020	2021	2022	2023
Faux policiers	Trim 1								2				
	Trim 2											2	
	Trim 3			1		1							
	Trim 4					2	1				2		
	Total				1		2	2	2			2	2
Terrorisme, extrémisme et radicalisme	Trim 1				3	1		1					
	Trim 2						1	1					
	Trim 3					2					1		
	Trim 4					1							
	Total				3	4	1	2				1	
Cyberharcèlement	Trim 1	6	3	6	6	4	10	13	11	11	18	10	6
	Trim 2	1	3	10	7	5	4	7	10	3	10	13	
	Trim 3	1	6	5	7	7	5	7	4	3	12	11	
	Trim 4	4	4	8	6	3	15	8	5	10	4	16	
	Total	12	16	29	26	19	34	35	30	27	44	50	6
Fraude à l'identité	Trim 1	1	2	9		8	4	4	6	10	14	10	8
	Trim 2	3	5	8	4	3		7	3	5	8	3	
	Trim 3	3	7	6	6	6	6	6	11	7	13	10	
	Trim 4	3	3	4	8	5	5	7	9	14	5	3	
	Total	10	17	27	18	22	15	24	29	36	40	26	8



Beringen

2022

FC Vol moyen de transport

	Jan	Fév	Mar	Avr	Mai	Juin	Juil	Août	Sep	Oct	Nov	Déc	Total
Vol de voiture		1		1		1	2	1		1		1	8
Vol de moto		1					1						2
Carjacking								1					1
Vol de vélomoteur		1							1				2
Vol de vélo	5	6	13	5	6	4	3	7	10	10	7	5	81

FC Cambriolage

	Jan	Fév	Mar	Avr	Mai	Juin	Juil	Août	Sep	Oct	Nov	Déc	Total
Cambriolage dans habitation	5	13	5	6	12	5	7	3	5	10	20	14	105
Cambriolage ds entreprise ou commerce	1	3	3	2	1	5	1	1		2	5	3	27
Cambriolage ds service public ou bâtiment administ	1	3	1		1	6		1		1			14
Cambriolage dans bâtiment (total)	7	19	9	8	14	16	8	5	5	13	25	17	146



FC Vol autre

	Jan	Fév	Mar	Avr	Mai	Juin	Juil	Août	Sep	Oct	Nov	Déc	Total
Vol à main armée	1							1		1		1	4
Vol avec violence sans arme	1	1	2	1			2	1	4	2		2	16
Vol dans ou sur un véhicule	4	8	2	3	6	3		2	1	1	1	3	34
Vol à l'arraché			2				1						3
Vol à la tire		2						1	1	1	1	3	9
Vol à l'étagage	3	4	1	3	5	2	3	5	7	6	2	6	47
Vol par ruse	1	1	1		1				2	1		2	9
Vol de métaux		1	1	1	1		1	1	1				7
Vol sur les chantiers			2		3	1							6

Criminalité ICT

	Jan	Fév	Mar	Avr	Mai	Juin	Juil	Août	Sep	Oct	Nov	Déc	Total
Fraude de cartes de paiements			1		1				1			1	4
Phishing	15	11	4	12	6	9	6	3	10	7	12	7	102
Shouldersurfing												1	1

FC Autre

	Jan	Fév	Mar	Avr	Mai	Juin	Juil	Août	Sep	Oct	Nov	Déc	Total
Violence contre les métiers d'intérêt général					3			1			2		6
Graffiti	2	1			2		2						7
Dégradation de voiture	4	2	1	5	5	5	8	7	6	8	7	3	61
Rixe au couteau		1					1	1	1	1			5



PH Violence intrafamiliale (VIF)

	Jan	Fév	Mar	Avr	Mai	Juin	Juil	Août	Sep	Oct	Nov	Déc	Total
VIF: physique, dans le couple	10	4	7	11	11	7	7	16	5	7	4	2	91
VIF: physique, envers des descendants	1		2		2	1	2	3	1	3	2	1	18
VIF: physique, envers d'autres membres	2	1	1	1		3	2	3	2	2	2	2	21
VIF: psychique, dans le couple	13	4	1	5	4	4	10	8	10	5	11	12	87
VIF: psychique, envers des descendants	1		3				2			1	1	4	12
VIF: psychique, envers d'autres membres			1		1	2			1				5
VIF: économique, dans le couple					1			1		1	2	1	6
VIF: économique, envers des descendants											1	1	2
VIF: économique, envers d'autres membres			1		1		1		2		1		6

PH Hormones et dopage

	Juil	Total
Dopage humain	1	1

PH Drogues

	Jan	Fév	Mar	Avr	Mai	Juin	Juil	Sep	Oct	Déc	Total
Vente de cocaïne	1	1		1		1			3		7
Vente de drogues synthétiques	1		1		1			1	1		5
Production de cannabis (culture)							1			1	2
Vente de cannabis en grande quantité	1										1
Vente-traffic d'héroïne		1									1

PH Trafic d'armes

	Avr	Juin	Total
Commerce et production d'arme à feu et mun.	1	1	2



PH Traite des êtres humains

	Avr	Total
TEH - exploitation sexuelle	1	1

PH Violence dans l'espace public

	Jan	Fév	Mar	Avr	Mai	Juin	Juil	Août	Sep	Oct	Nov	Déc	Total
Violence physique (transport public)									2				2
Violence physique (voie publique)	3	3	1	1	2	7	2	4	1	7	5	1	37
Violence physique (autre endroit public)			1	1	2	2							6
Violence physique (endroit accessible au public)	1	2	2	2	3		1	1	3	2	2		19
Violence sexuelle (voie publique)						1				1			2
Violence sexuelle (autre endroit public)				1									1
Violence sexuelle (endroit accessible au public)			2			1							3
Violence psychique (transport public)									1				1
Violence psychique (voie publique)	3	4		2		5		3	4	4	4		29
Violence psychique (autre endroit public)				1			1						2
Violence psychique (endroit accessible au public)		1	1	1		2	1		1	2		1	10
Vol à main armée (voie publique)										1			1
Vol à main armée (endroit accessible au public)								1				1	2
Vol avec violence sans arme (voie publique)		1						1		1			3
Vol avec violence sans arme (autre endroit public)							1						1
Vol avec violence sans arme (endr. acces. au pub.)			1				1					1	3

PH Autre

	Jan	Fév	Mar	Avr	Mai	Juin	Juil	Août	Sep	Oct	Nov	Déc	Total
Faux policiers				1	1								2
Cyberharcèlement	3	3	4	6	1	6	4	4	3	5	6	5	50
Fraude à l'identité	3	7		2		1	2	2	6	1	1	1	26



2023

FC Vol moyen de transport

	Jan	Fév	Mar	Total
Vol de voiture			1	1
Vol de vélomoteur			1	1
Vol de vélo	3	6	6	15

FC Cambriolage

	Jan	Fév	Mar	Total
Cambriolage dans habitation	12	8	7	27
Cambriolage ds entreprise ou commerce		1	2	3
Cambriolage dans bâtiment (total)	12	9	9	30

FC Vol autre

	Jan	Fév	Mar	Total
Vol avec violence sans arme	1	1	2	4
Vol dans ou sur un véhicule	1		1	2
Vol à la tire			1	1
Vol à l'étalage	2	1	9	12
Vol par ruse		1	1	2
Vol de métaux		1		1
Vol sur les chantiers		1		1

Criminalité ICT

	Jan	Fév	Mar	Total
Fraude de cartes de paiements	2			2
Phishing	9	4	8	21



FC Autre

	Jan	Fév	Mar	Total
Violence contre les métiers d'intérêt général	3			3
Dégradation de voiture	4	4	4	12
Rixe au couteau	1			1

PH Violence intrafamiliale (VIF)

	Jan	Fév	Mar	Total
VIF: physique, dans le couple	9	1	5	15
VIF: physique, envers des descendants	2	1	2	5
VIF: physique, envers d'autres membres	1	3	2	6
VIF: sexuelle, dans le couple	1			1
VIF: sexuelle, envers des descendants	1			1
VIF: psychique, dans le couple	10	5	1	16
VIF: psychique, envers des descendants	1	2		3
VIF: économique, dans le couple	1		1	2
VIF: économique, envers des descendants			1	1
VIF: économique, envers d'autres membres			1	1

PH Hormones et dopage

	Mar	Total
Dopage humain	1	1



PH Drogues

	Jan	Fév	Mar	Total
Vente de cocaïne			2	2
Import-export de drogues synthétiques		1		1
Vente de drogues synthétiques		1	1	2
Vente de cannabis en grande quantité			1	1
Vente-traffic d héroïne	1			1

PH Traite des êtres humains

	Jan	Fév	Total
TEH - exploitation sexuelle	1	2	3

PH Violence dans l'espace public

	Jan	Fév	Mar	Total
Violence physique (transport public)		1	1	2
Violence physique (voie publique)	7	2		9
Violence physique (autre endroit public)	1			1
Violence physique (endroit accessible au public)	3		1	4
Violence sexuelle (endroit accessible au public)	1			1
Violence psychique (transport public)			1	1
Violence psychique (voie publique)	1	2		3
Violence psychique (autre endroit public)	2			2
Violence psychique (endroit accessible au public)	2	1		3

PH Autre

	Jan	Fév	Mar	Total
Cyberharcèlement		5	1	6
Fraude à l'identité	4	1	3	8

STATISTIQUES POLICIERES DE CRIMINALITE

LIEU DE PERPETRATION: COMMUNE

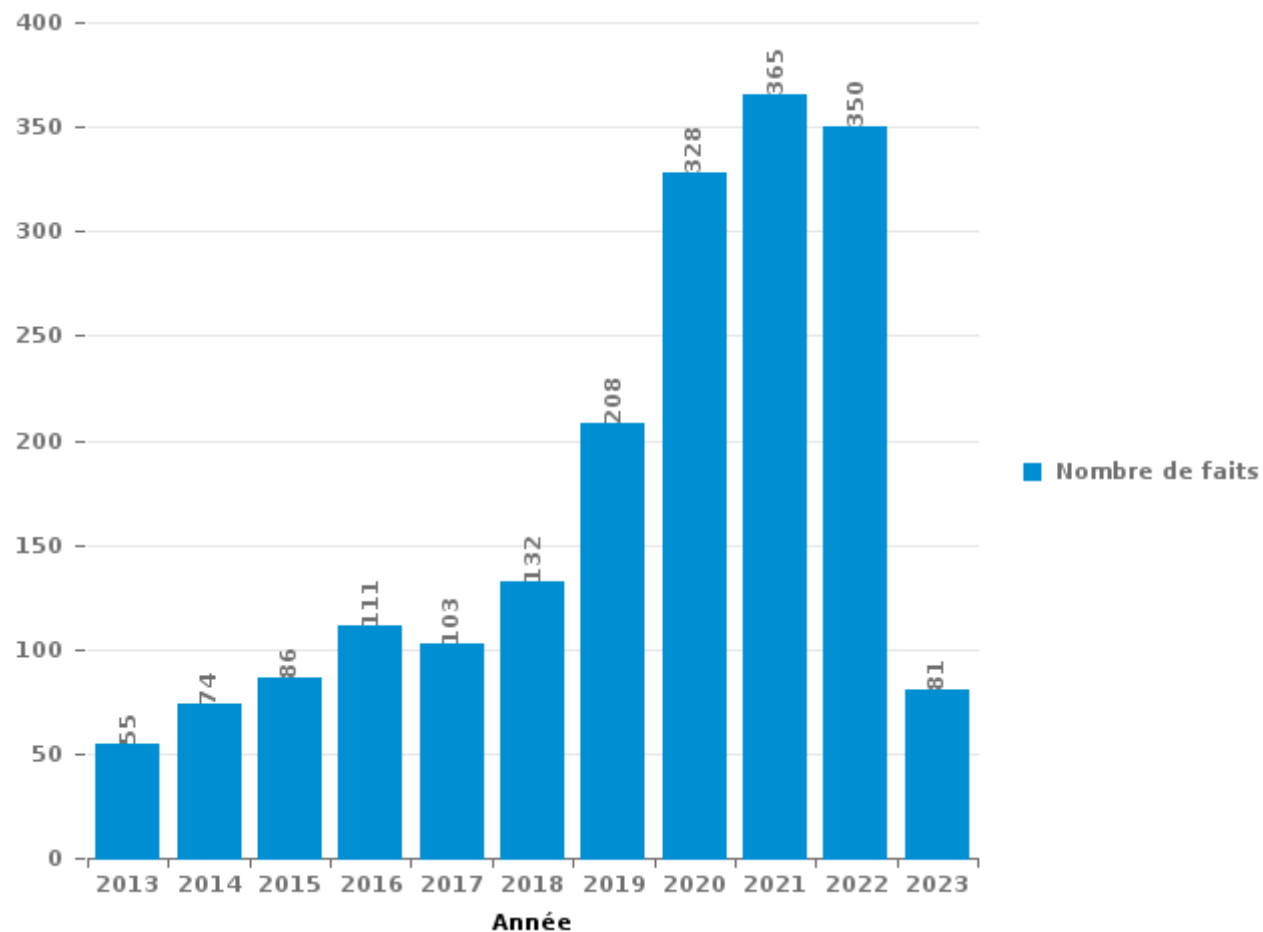
Beringen

PARTIE III : ICT



Beringen

Nombre total de délits avec un élément ICT/online, depuis 2013





Criminalité ICT/online au sens strict

Infractions (exhaustif)

	2013	2014	2015	2016	2017	2018	2019	2020	2021	2022	2023
Criminalité informatique: Faux en informatique:	1	2		1	1	1	2	36	136	131	34
Criminalité informatique: Fraude informatique:	15	10	34	25	24	43	95	153	164	163	40
Criminalité informatique: Hacking:	2	11	7	7	1	7	11	18	15	19	6
Criminalité informatique: Sabotage:			1			2	2	2	2	4	
Infr. contre autres valeurs morales et sentiments: Violation de communication par particulier:				1	1	1					
Infr. contre l'autorité publique: Refus de coopération (informatique et télécom):										1	
Total:	18	23	42	34	27	54	110	209	317	318	80

Figures criminelles (à considérer spécifiquement – ne pas additionner avec d'autres éléments – risque de double comptage!)

	2013	2014	2015	2016	2017	2018	2019	2020	2021	2022	2023
Fraude de cartes de paiements	11	5	11	18	11	6	9	15	12	4	2
Phishing		3			4	18	51	101	110	102	21
Ransomware						1	1	1			
Shouldersurfing				3	3	1	1			1	
Skimming	2	1	5	5	3	2	4	3			



Criminalité ICT/online au sens large

Infractions (uniquement si code-fait existe)

	2013	2014	2015	2016	2017	2018	2019	2020	2021	2022	2023
Armes et explosifs: Autre: Vente par correspondance/internet d'arme à feu					1						
Fraude: Escroquerie: Fraude par internet	10	19	11	45	24	56	117	217	160	172	36
Infr. contre autres valeurs morales et sentiments: Cyberlokkig (leurre de mineur par ICT):					1			1			
Infr. contre la Sécurité de l'Etat: Terrorisme: Diffuser un message qui incite au terrorisme			2								
Infr. contre les moeurs: Grooming (contact par ICT avec mineur < 16 ans):					4	2	1				
Infr. contre les moeurs: Incitation à la débauche: Publicité par ICT pour débauche									3		
Infr. contre les moeurs: Pornographie infantine: Accès pornographie infantine via technologie									1		
Infr. contre les moeurs: Voyeurisme: Diffusion enregistrement nudité ou intimité					2	1	1	1	6	1	
Total:	10	19	13	45	32	59	119	219	170	173	36

Figures criminelles (à considérer spécifiquement – ne pas additionner avec d'autres éléments – risque de double comptage!)

	2013	2014	2015	2016	2017	2018	2019	2020	2021	2022	2023
Cyberharcèlement	16	29	26	19	34	35	30	27	44	50	6

STATISTIQUES POLICIERES DE CRIMINALITE

LIEU DE PERPETRATION: COMMUNE

Beringen

PARTIE IV : DESTINATION LIEU



Beringen

Vol et extorsion

	2000	2013	2014	2015	2016	2017	2018	2019	2020	2021	2022	2023
Habitation: maison	354	169	195	178	142	104	111	84	56	75	121	32
Magasin	68	65	70	72	79	70	78	57	53	46	63	17
Voie publique	157	55	60	53	52	36	56	54	33	38	46	6
Parking	89	34	36	21	19	19	38	22	11	21	20	1
Habitation: allée	51	24	34	27	23	14	20	27	7	19	15	3
Habitation: dépendances	47	18	24	24	21	13	28	16	15	22	17	5
Entreprise	31	19	25	26	16	27	18	12	16	18	17	2
Habitation: appartement	14	23	26	28	20	28	24	11	7	11	12	2
Horeca	41	26	21	11	17	8	7	3	8	4	12	2
Institution d'enseignement	31	19	11	12	7	8	15	6	6	6	15	2
Chantier	11	15	19	17	10	12	11	10	12	2	6	1
Habitation: non précisée	6	15	15	15	14	9	17	10	3	6	8	3
Autre	8	6	14	20	16	9	5	12	10	11	4	3
Habitation: garage	18	21	16	10	11	6	15	3	9	4	4	1
Emplacement de vélo	1	3	2	9	9	9	18	14	4	18	22	7
Inconnue	16	2	11	13	8	7	11	14	10	8	13	
Culture et loisirs	9	12	14	6	13	9	16	6	8	7	11	
Station de bus / métro et gare de chemin de fer		3	15	7	13	16	11	9	2	8	9	
Terrain	11	6	7	16	7	6	10	6	5	10	5	1
Infrastructure sportive	5	12	16	7	13	7	8	2	1	2	8	2
Arrêt de bus / tram	1	15	13	8	12	7	2	5	3	2	3	
Station essence	15	12	15	8	2	7	3	1	2	3	3	
Maison de repos		4	4	1	5	7	2	8		3	2	2
Service	5	5	2	6	4	4	5	3	1	1	2	
Cimetière		10	4	3	1	2	2	5	3	5	1	
Service public	8	10	5	3	2	2	3	1		1		
Stade	12	5	4	2	1		5	1		1	1	
Edifice religieux / lieu du culte	4	4	4	1	2	1	2	4			1	
Banque / institution financière	2	2	2	2	4	3	2	1		1		
Moyen de transport: camion		1	4	2	2		1		3		2	1
Médecin / dentiste / pharmacien	3	1	1	4	1	1	1	1	1			
Bâtiment administratif	4	1	2	2				1		1		
Habitation: autre	1		2	1			1	2	3	1		
Moyen de transport: autobus / autocar	3		2		1		2		1		2	
Moyen de transport: voiture	2	1	2	2	1			2		1		
Moyen de transport: autre		1				1		1		2	2	
Aéroport			1		1			1				
Guichet automatique						1						2
Moyen de transport: train / tram / métro										1	1	
Eaux intérieures et maritimes	1											
Maison de débauche	1											
Total	1.030	619	698	617	549	453	548	415	293	359	448	95

PPF/DGR/DRI/BIPOL - Statistiques policières de criminalité (date de clôture: 22/09/2023)

Les données pour les années 2001 jusqu'à 2012 ne sont plus publiées mais restent disponibles sur demande auprès du service BIPOL.

Les données pour 2023 ne concernent que le 1er trimestre.



Beringen

Dégradation de la propriété

	2000	2013	2014	2015	2016	2017	2018	2019	2020	2021	2022	2023
Habitation: résidence principale	58	49	44	45	43	55	67	53	41	49	59	9
Voie publique	68	52	38	56	48	42	61	33	31	33	48	11
Parking	22	22	26	20	27	25	26	25	18	21	13	6
Habitation: allée	19	16	19	10	21	19	11	15	6	12	6	
Culture et loisirs	7	15	11	8	16	6	4	9	7	10	8	3
Institution d'enseignement	24	7	11	7	9	7	3	10	4	6	9	2
Terrain	6	7	6	11	8	5	11	3	3	7	10	
Habitation: non précisée	3	16	4	8	6	7	6	10	4	3	4	2
Habitation: jardin	10	8	11	6	5	7	6	4	5	3	1	1
Arrêt de bus / tram		7	9	15	14	5	6	4	1	1	2	
Autre	2	2	9	11	3	6	6	4	1	7	5	1
Inconnue	7	6	10	4	2	3	3	10	3	3	3	
Habitation: garage	4	4	2	3	7	4	2	3	2	3	1	
Entreprise	6	5	3	4	1	3	1	1	3	2	1	4
Magasin	4	2	4	6	5	2	2		2	3	2	1
Service public	5	4	1	2	6	1	4		2	1	1	
Infrastructure sportive	4	3	5	1	3	1	1		1	2	3	1
Habitation: dépendances	3	5	2	1	2	2	1	4	2	2		
Horeca	6		2	3	3	1	2	2	1		2	1
Moyen de transport: voiture	2		1	3	2		1	6	3	1	1	
Edifice religieux / lieu du culte	1	4	2	1	2	2	1	2	1	3		
Bureau de police		1	4	1	4	1	1	2		1	3	
Cimetière	1	1	3	2	1	1		2	3	3	1	
Bâtiment administratif	6				2			1		1	5	
Habitation: résidence secondaire	1				1	3	2	1	4	1	1	
Chantier		1	1	5		1			3	1	1	
Station essence	2	1	2		2	1	1	1	1		1	
Station de bus / métro et gare de chemin de fer			3	1	3	1	2				1	
Stade		3	1		1		1			1	3	
Emplacement de vélo	1		1	1		2			1	1		2
Moyen de transport: autre				3				2	2	1		
Service	1				1	1	3			2		
Banque / institution financière				1			2	1		1	2	
Maison de repos			1				1	3				
Médecin / dentiste / pharmacien					1				1			1
Aéroport			2									
Eaux intérieures et maritimes	1								1			
Total	274	241	238	239	249	214	238	211	157	185	197	45



Beringen

Infractions contre l'intégrité physique

	2000	2013	2014	2015	2016	2017	2018	2019	2020	2021	2022	2023
Habitation	61	110	116	119	121	112	163	148	123	106	117	29
Voie publique	33	40	41	37	50	43	53	56	44	48	42	16
Horeca	10	7	11	6	10	5	7	9	7	8	6	1
Institution d'enseignement	5	11	5	4	5	3	9	5	8	8	10	4
Parking	5	6	5	6	7	5	18	7	4	7	4	
Habitation: allée	5	3	8	4	8	9	7	7	4	4	4	
Culture et loisirs		6	4	4	1	3	6	3	1	1	5	
Habitation: jardin	2	1	1	2	3	4	4	4	2	3	2	
Inconnue	4	3	6	1	2	1	1	3	1	1	3	
Terrain	4	2	3	4	1		2	1	1	1	4	1
Magasin	2		2	2	2	2	3	3	2	4	1	
Arrêt de bus / tram		2	3	1	1	1	3	2	4		2	1
Entreprise	1	2	1	1	3		3	1	2	1	3	
Autre	2	3	1	2	3	2	2	1			1	
Infrastructure sportive	1	1	2	3		2		3		2	2	
Bureau de police		1		2	4	1			1	2	1	1
Moyen de transport: autre			2		3		2	2		1	1	
Service public	2	1	1			1		3	1	2		
Station essence	1	1		1	1	1	2			1		
Stade	2	1	1	1	1							1
Moyen de transport: autobus / autocar		1	1		1		2			1		
Station de bus / métro et gare de chemin de fer						1			1		2	1
Maison de repos						1		1		1	1	
Service			1		1		1					1
Edifice religieux / lieu du culte				1	2							
Aéroport			1									
Maison de débauche		1										
Médecin / dentiste / pharmacien									1			
Total	140	203	216	201	230	197	288	259	207	202	211	56

STATISTIQUES POLICIERES DE CRIMINALITE

LIEU DE PERPETRATION: COMMUNE

Beringen

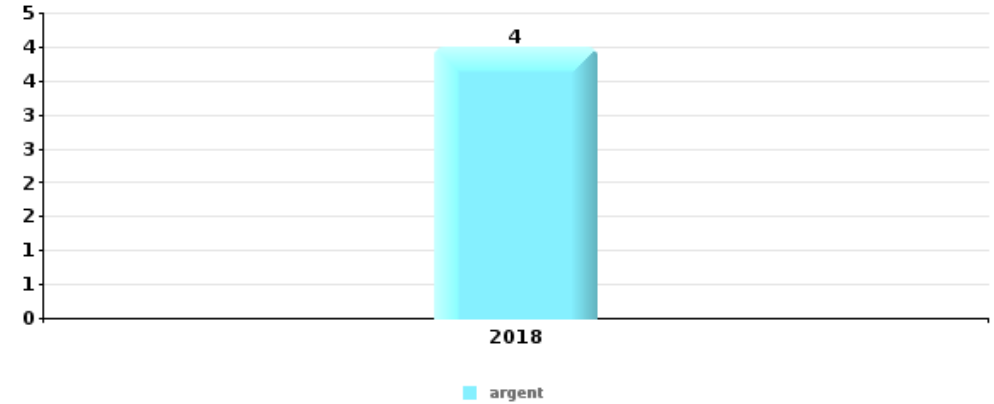
PARTIE V : OBJETS ET MOYENS DE TRANSPORT



Beringen

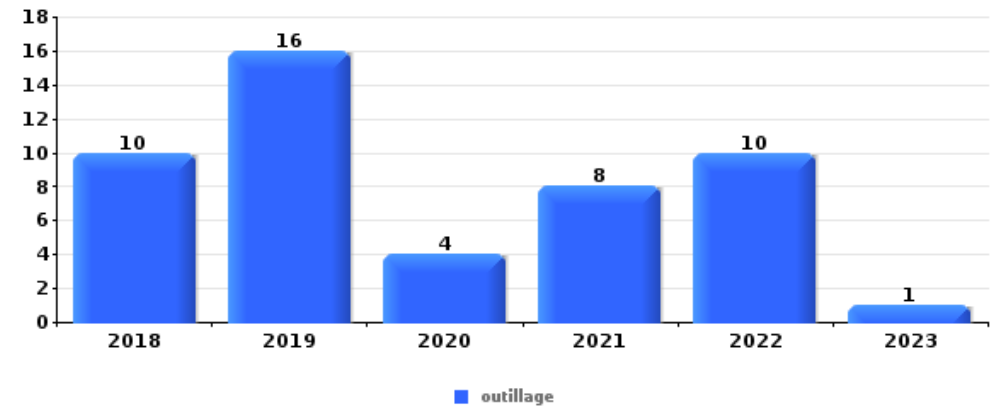
Vol à main armée

Top 5 Objets volés (sbd nombre de faits)		2018	2019	2020	2021	2022	2023
1	argent	4					
2	alimentation	1				1	
2	autre document officiel	2					
2	coffre-fort / coffret (argent) / caisse	2					
2	multimédia	1				1	



Vol dans ou sur un véhicule

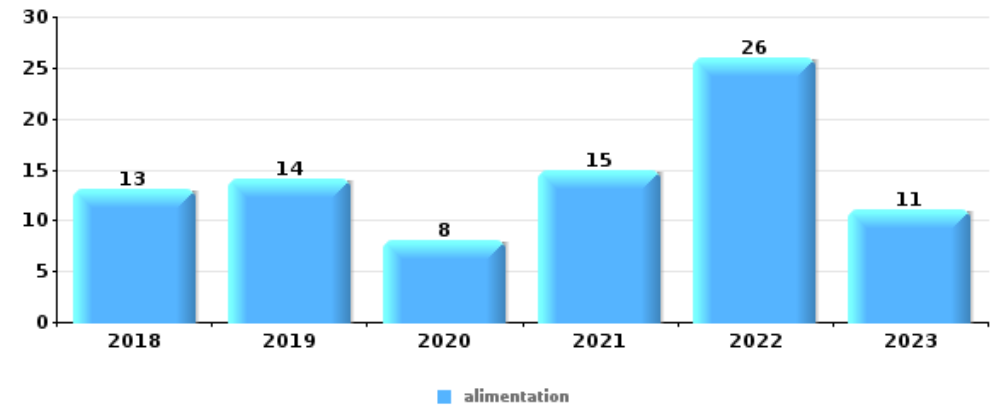
Top 5 Objets volés (sbd nombre de faits)		2018	2019	2020	2021	2022	2023
1	outillage	10	16	4	8	10	1
2	argent	3	5	3	5	2	
3	pièce de moyen de transport	3	4	1	4	5	
4	ordinateur et accessoires	2	6	1	4	1	
5	matériaux de construction / de chantier	3	4	1	1	4	





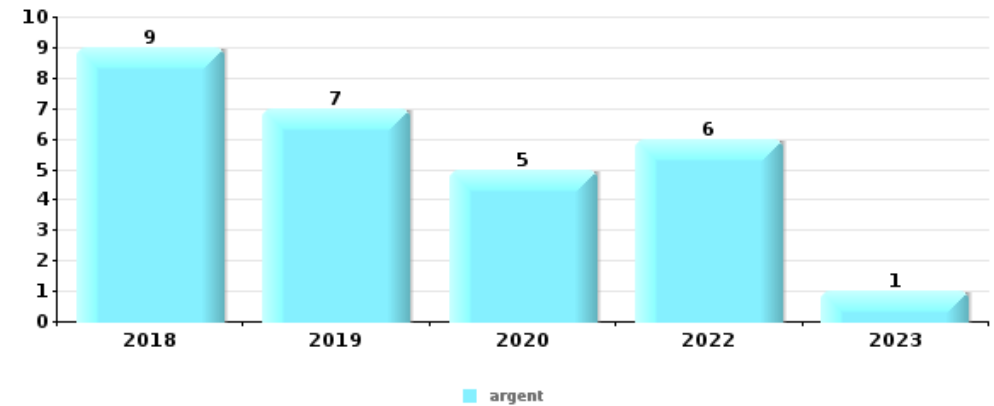
Vol à l'étalage

Top 5 Objets volés (sbd nombre de faits)		2018	2019	2020	2021	2022	2023
1	alimentation	13	14	8	15	26	11
2	tabac	19	14	5	4	6	
3	parfum / produit de beauté	8	2	4	1	5	
3	vêtement	2	3	8	5	1	1
5	bijouterie / montre	3	5	6	1	4	



Cambrilage ds entreprise ou commerce

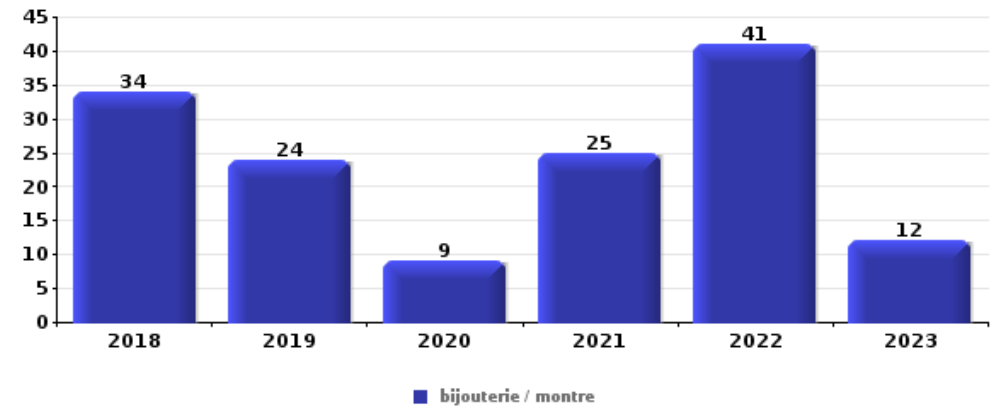
Top 5 Objets volés (sbd nombre de faits)		2018	2019	2020	2021	2022	2023
1	argent	9	7	5		6	1
2	alimentation	2		1	2	3	1
3	coffre-fort / coffret (argent) / caisse	2		2		4	
3	tabac	2	2	1	2		1
5	bijouterie / montre	1	2	2	1		





Cambriolage dans habitation

Top 5 Objets volés (sbd nombre de faits)		2018	2019	2020	2021	2022	2023
1	bijouterie / montre	34	24	9	25	41	12
2	argent	24	24	5	19	30	13
3	ordinateur et accessoires	13	10	5	2	6	
4	multimédia	7	12	3	2	8	1
4	vêtement	8	9	2	4	6	4



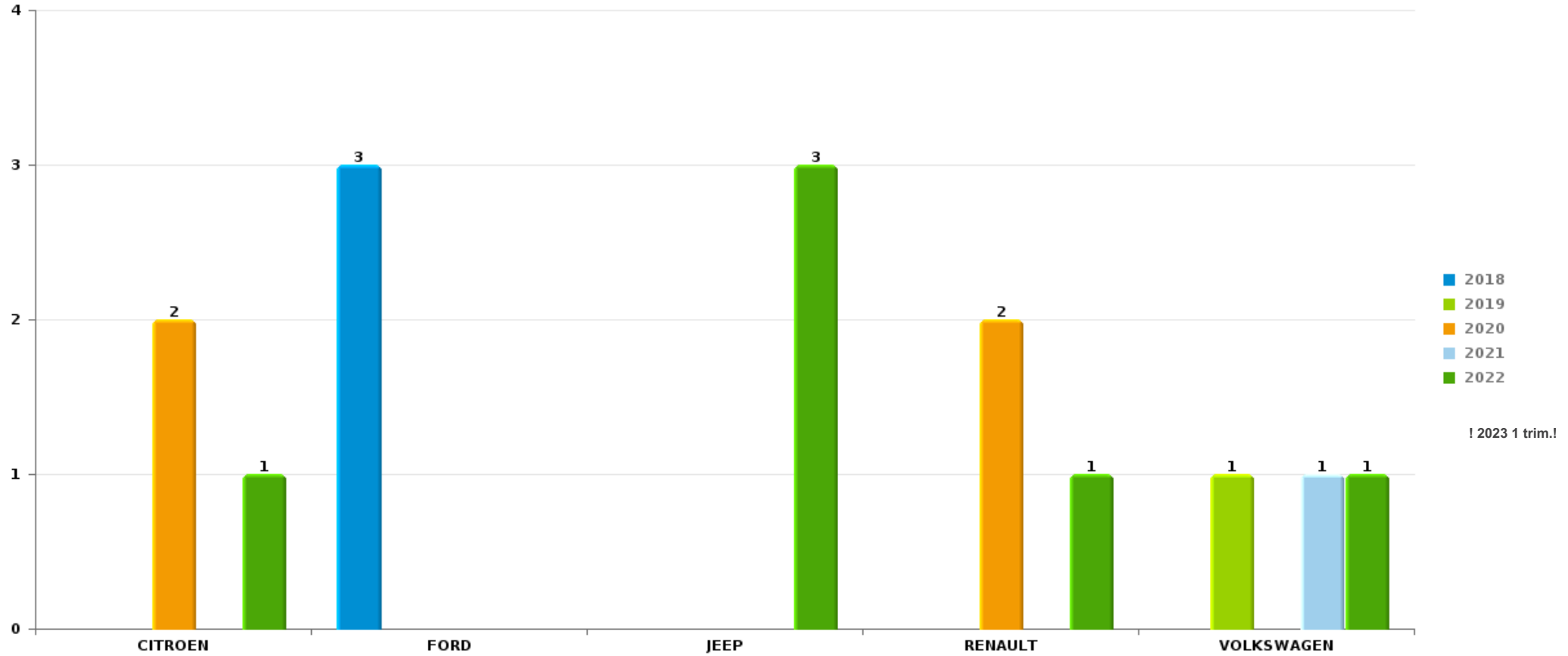
Remarque: en ce qui concerne les objets, aucun total n'est reproduit étant donné que plusieurs objets peuvent avoir été volés lors d'un même fait.



Beringen

Vol de voiture

Nombre de voitures volées par marque (Top 5)



STATISTIQUES POLICIERES DE CRIMINALITE

LIEU DE PERPETRATION: COMMUNE

Beringen

PARTIE VI : SUSPECTS



Partie 1: Niveau FAITS (comptage du nombre de faits pour lesquels un certain type de suspect est impliqué)

1.1. Nombre d'infractions selon le sexe des suspects identifiés (par catégorie principale)

Étant donné que, tant un suspect identifié masculin qu'un suspect identifié féminin peuvent être impliqués lors d'un même fait, il est possible que la somme des colonnes «Hommes» et «Femmes» soit supérieure à la valeur de la colonne «Total...» (voir également la note méthodologique)

Beringen

2023

Catégorie principale / Sexe	Nombre total de faits avec au moins 1 suspect	Hommes	%	Femmes	%
Drogues	49	38	77,6%	11	22,4%
Infr. contre l'intégrité physique	21	18	85,7%	7	33,3%
Registre de population	14	11	78,6%	3	21,4%
Vol et extorsion	13	9	69,2%	6	46,2%
Infr. contre la sécurité publique	12	11	91,7%	1	8,3%
Fraude	11	8	72,7%	8	72,7%
Dégradation de la propriété	10	7	70,0%	3	30,0%
Environnement	9	6	66,7%	4	44,4%
Armes et explosifs	8	8	100,0%		
Criminalité informatique	6	3	50,0%	4	66,7%
Infr. contre autres valeurs morales et sentiments	6	6	100,0%		
Infr. contre l'autorité publique	5	5	100,0%		
Législation sur les étrangers	5	4	80,0%	1	20,0%
Infr. contre la foi publique	4	2	50,0%	2	50,0%
Code pénal social	3	3	100,0%		
Infr. contre la famille	3			3	100,0%

CRIMINALITE ENREGISTREE: SUSPECTS



Catégorie principale / Sexe	Nombre total de faits avec au moins 1 suspect	Hommes	%	Femmes	%
Ivresse et alcool	3	3	100,0%		
Protection de la jeunesse	3	2	66,7%	2	66,7%
Protection des revenus publics	3	3	100,0%	1	33,3%
Travail	3	3	100,0%	1	33,3%
Hormones et dopage	1	1	100,0%		
Infr. contre les mœurs	1	1	100,0%		
Total	193	152	78,8%	57	29,5%



1.2. Nombre d'infractions selon le sexe des suspects identifiés (par figure criminelle)

Étant donné que, tant un suspect identifié masculin qu'un suspect identifié féminin peuvent être impliqués lors d'un même fait, il est possible que la somme des colonnes «Hommes» et «Femmes» soit supérieure à la valeur de la colonne «Total...» (voir également la note méthodologique)

Beringen

2023

FC Cambrilage

Figure criminelle / Sexe	Nombre total de faits avec au moins 1 suspect identifié	Hommes	%	Femmes	%
Cambrilage dans habitation	2	1	50,0%	1	50,0%
Cambrilage dans bâtiment (total)	2	1	50,0%	1	50,0%
Total	PA	PA	PA	PA	PA

FC Vol autre

Figure criminelle / Sexe	Nombre total de faits avec au moins 1 suspect identifié	Hommes	%	Femmes	%
Vol à l'étalage	8	5	62,5%	3	37,5%
Total	PA	PA	PA	PA	PA

Criminalité ICT

Figure criminelle / Sexe	Nombre total de faits avec au moins 1 suspect identifié	Femmes	%
Phishing	1	1	100,0%
Total	PA	PA	PA



FC Autre

Figure criminelle / Sexe	Nombre total de faits avec au moins 1 suspect identifié	Hommes	%	Femmes	%
Violence contre les métiers d'intérêt général	2	2	100,0%		
Dégradation de voiture	2			2	100,0%
Rixe au couteau	1	1	100,0%		
Total	PA	PA	PA	PA	PA

PH Violence intrafamiliale (VIF)

Figure criminelle / Sexe	Nombre total de faits avec au moins 1 suspect identifié	Hommes	%	Femmes	%
VIF: physique, dans le couple	8	7	87,5%	5	62,5%
VIF: physique, envers des descendants	5	3	60,0%	4	80,0%
VIF: physique, envers d'autres membres	4	3	75,0%	1	25,0%
VIF: sexuelle, dans le couple	1	1	100,0%		
VIF: sexuelle, envers des descendants	1	1	100,0%		
VIF: psychique, dans le couple	7	4	57,1%	3	42,9%
VIF: psychique, envers des descendants	3	1	33,3%	2	66,7%
VIF: économique, dans le couple	2	1	50,0%	1	50,0%
VIF: économique, envers des descendants	1	1	100,0%		
VIF: économique, envers d'autres membres	1	1	100,0%		
Total	PA	PA	PA	PA	PA

PH Hormones et dopage

Figure criminelle / Sexe	Nombre total de faits avec au moins 1 suspect identifié	Hommes	%
Dopage humain	1	1	100,0%
Total	PA	PA	PA



PH Drogues

Figure criminelle / Sexe	Nombre total de faits avec au moins 1 suspect identifié	Hommes	%	Femmes	%
Vente de cocaïne	2	2	100,0%		
Import-export de drogues synthétiques	1			1	100,0%
Vente de drogues synthétiques	2	1	50,0%	1	50,0%
Vente de cannabis en grande quantité	1	1	100,0%		
Total	PA	PA	PA	PA	PA

PH Violence dans l'espace public

Figure criminelle / Sexe	Nombre total de faits avec au moins 1 suspect identifié	Hommes	%
Violence physique (voie publique)	4	4	100,0%
Violence physique (autre endroit public)	1	1	100,0%
Violence physique (endroit accessible au public)	2	2	100,0%
Violence sexuelle (endroit accessible au public)	1	1	100,0%
Violence psychique (transport public)	1	1	100,0%
Violence psychique (voie publique)	1	1	100,0%
Violence psychique (autre endroit public)	2	2	100,0%
Violence psychique (endroit accessible au public)	2	2	100,0%
Total	PA	PA	PA

PH Autre

Figure criminelle / Sexe	Nombre total de faits avec au moins 1 suspect identifié	Hommes	%	Femmes	%
Cyberharcèlement	5	5	100,0%		
Fraude à l'identité	3	1	33,3%	2	66,7%
Total	PA	PA	PA	PA	PA





1.3. Nombre d'infractions selon l'âge des suspects identifiés (par catégorie principale)

Étant donné que, tant un suspect identifié mineur qu'un suspect identifié majeur peuvent être impliqués lors d'un même fait, il est possible que la somme des colonnes «Mineur» et «Majeur» soit supérieure à la valeur de la colonne «Total...» (voir également la note méthodologique)

Beringen

2023

Catégorie principale / Âge	Nombre total de faits avec au moins 1 suspect identifié	Mineur	%	Majeur	%
Drogues	49	2	4,1%	47	95,9%
Infr. contre l'intégrité physique	21	1	4,8%	20	95,2%
Registre de population	14			14	100,0%
Vol et extorsion	13	4	30,8%	9	69,2%
Infr. contre la sécurité publique	12	2	16,7%	10	83,3%
Fraude	11			11	100,0%
Dégradation de la propriété	10	3	30,0%	7	70,0%
Environnement	9			9	100,0%
Armes et explosifs	8			8	100,0%
Criminalité informatique	6			6	100,0%
Infr. contre autres valeurs morales et sentiments	6			6	100,0%
Infr. contre l'autorité publique	5			5	100,0%
Législation sur les étrangers	5			5	100,0%
Infr. contre la foi publique	4			4	100,0%
Code pénal social	3			3	100,0%
Infr. contre la famille	3			3	100,0%
Ivresse et alcool	3			3	100,0%
Protection de la jeunesse	3	1	33,3%	2	66,7%
Protection des revenus publics	3			3	100,0%
Travail	3			3	100,0%
Hormones et dopage	1			1	100,0%
Infr. contre les mœurs	1			1	100,0%
Total	193	13	6,7%	180	93,3%



1.4. Nombre d'infractions selon l'âge des suspects identifiés (par figure criminelle)

Étant donné que, tant un suspect identifié mineur qu'un suspect identifié majeur peuvent être impliqués lors d'un même fait, il est possible que la somme des colonnes «Mineur» et «Majeur» soit supérieure à la valeur de la colonne «Total...» (voir également la note méthodologique)

Beringen

2023

FC Cambrilage

Figure criminelle / Âge	Nombre total de faits avec au moins 1 suspect identifié	Mineur	%	Majeur	%
Cambrilage dans habitation	2	1	50,0%	1	50,0%
Cambrilage dans bâtiment (total)	2	1	50,0%	1	50,0%
Total	PA	PA	PA	PA	PA

FC Vol autre

Figure criminelle / Âge	Nombre total de faits avec au moins 1 suspect identifié	Mineur	%	Majeur	%
Vol à l'étalage	8	3	37,5%	5	62,5%
Total	PA	PA	PA	PA	PA

Criminalité ICT

Figure criminelle / Âge	Nombre total de faits avec au moins 1 suspect identifié	Majeur	%
Phishing	1	1	100,0%
Total	PA	PA	PA

FC Autre

Figure criminelle / Âge	Nombre total de faits avec au moins 1 suspect identifié	Majeur	%
Violence contre les métiers d'intérêt général	2	2	100,0%
Dégradation de voiture	2	2	100,0%
Rixe au couteau	1	1	100,0%
Total	PA	PA	PA



PH Violence intrafamiliale (VIF)

Figure criminelle / Âge	Nombre total de faits avec au moins 1 suspect identifié	Majeur	%
VIF: physique, dans le couple	8	8	100,0%
VIF: physique, envers des descendants	5	5	100,0%
VIF: physique, envers d'autres membres	4	4	100,0%
VIF: sexuelle, dans le couple	1	1	100,0%
VIF: sexuelle, envers des descendants	1	1	100,0%
VIF: psychique, dans le couple	7	7	100,0%
VIF: psychique, envers des descendants	3	3	100,0%
VIF: économique, dans le couple	2	2	100,0%
VIF: économique, envers des descendants	1	1	100,0%
VIF: économique, envers d'autres membres	1	1	100,0%
Total	PA	PA	PA

PH Hormones et dopage

Figure criminelle / Âge	Nombre total de faits avec au moins 1 suspect identifié	Majeur	%
Dopage humain	1	1	100,0%
Total	PA	PA	PA

PH Drogues

Figure criminelle / Âge	Nombre total de faits avec au moins 1 suspect identifié	Majeur	%
Vente de cocaïne	2	2	100,0%
Import-export de drogues synthétiques	1	1	100,0%
Vente de drogues synthétiques	2	2	100,0%
Vente de cannabis en grande quantité	1	1	100,0%
Total	PA	PA	PA

CRIMINALITE ENREGISTREE: SUSPECTS



PH Violence dans l'espace public

Figure criminelle / Âge	Nombre total de faits avec au moins 1 suspect identifié	Majeur	%
Violence physique (voie publique)	4	4	100,0%
Violence physique (autre endroit public)	1	1	100,0%
Violence physique (endroit accessible au public)	2	2	100,0%
Violence sexuelle (endroit accessible au public)	1	1	100,0%
Violence psychique (transport public)	1	1	100,0%
Violence psychique (voie publique)	1	1	100,0%
Violence psychique (autre endroit public)	2	2	100,0%
Violence psychique (endroit accessible au public)	2	2	100,0%
Total	PA	PA	PA

PH Autre

Figure criminelle / Âge	Nombre total de faits avec au moins 1 suspect identifié	Mineur	%	Majeur	%
Cyberharcèlement	5	1	20,0%	4	80,0%
Fraude à l'identité	3			3	100,0%
Total	PA	PA	PA	PA	PA



Partie 2: Niveau SUSPECTS-FAIT (comptage du nombre de combinaisons suspect-fait)

2.1. Nombre de suspects-fait selon le sexe des suspects identifiés (TOP 5 des catégories principales)

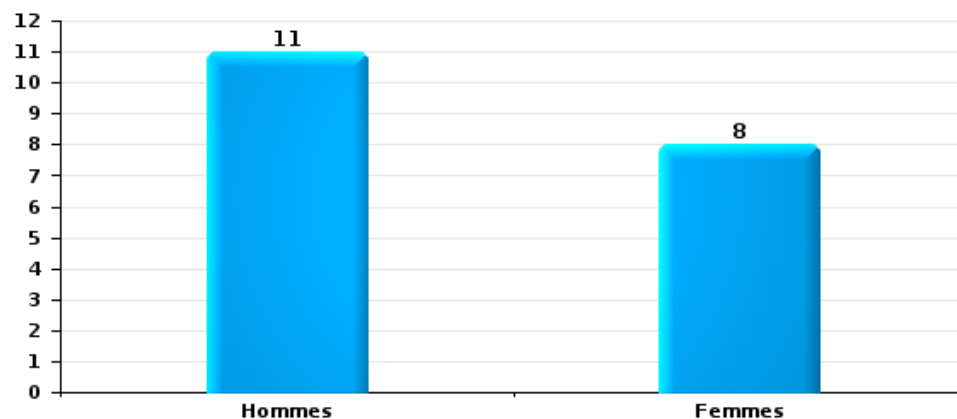
Lorsqu'un même suspect a commis plusieurs faits durant la période considérée, il est aussi comptabilisé plusieurs fois (voir également la note méthodologique)

Beringen

2023

Vol et extorsion

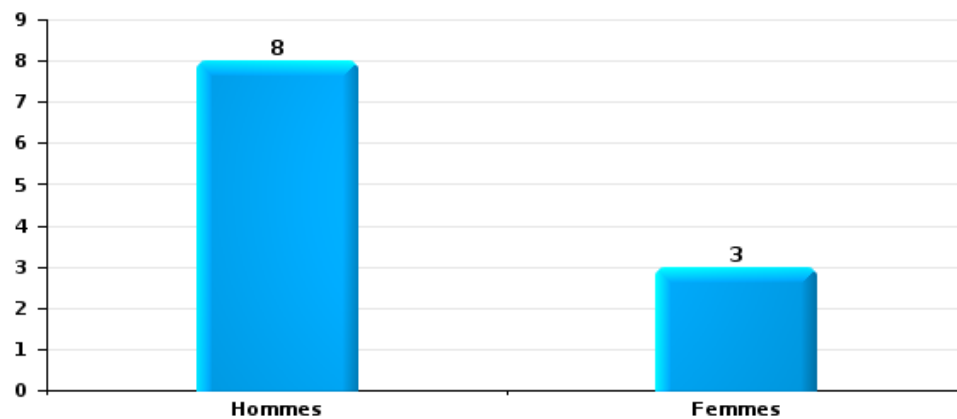
Nombre de suspects-fait selon le sexe





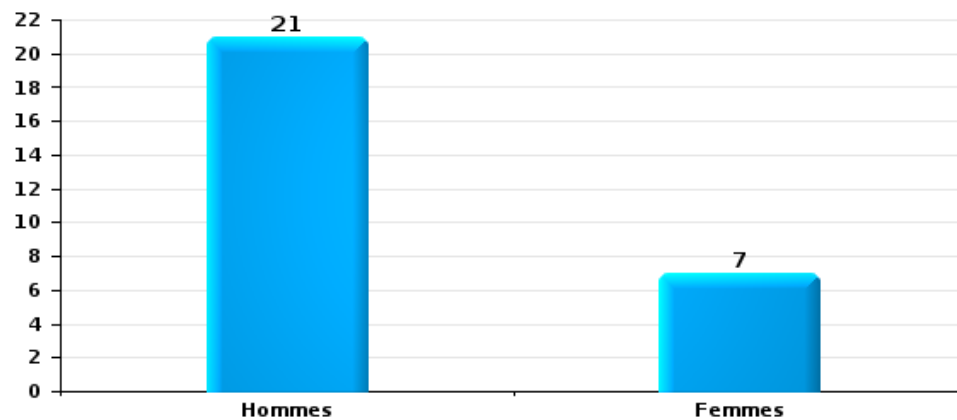
Dégradation de la propriété

Nombre de suspects-fait selon le sexe



Infr. contre l'intégrité physique

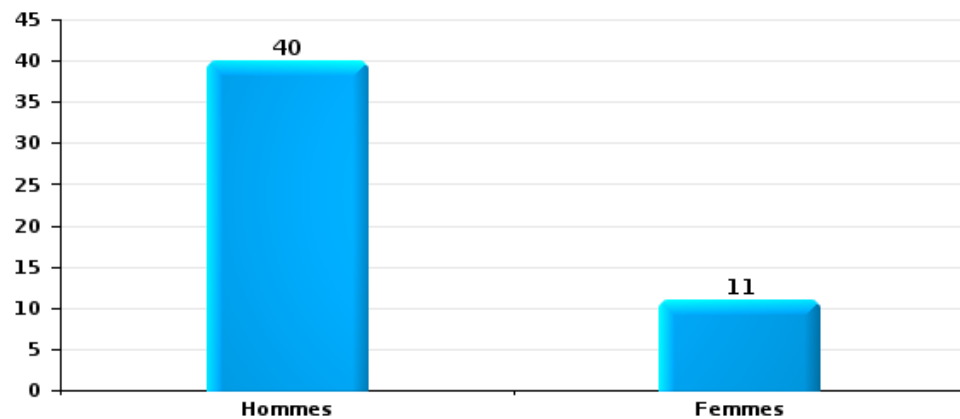
Nombre de suspects-fait selon le sexe





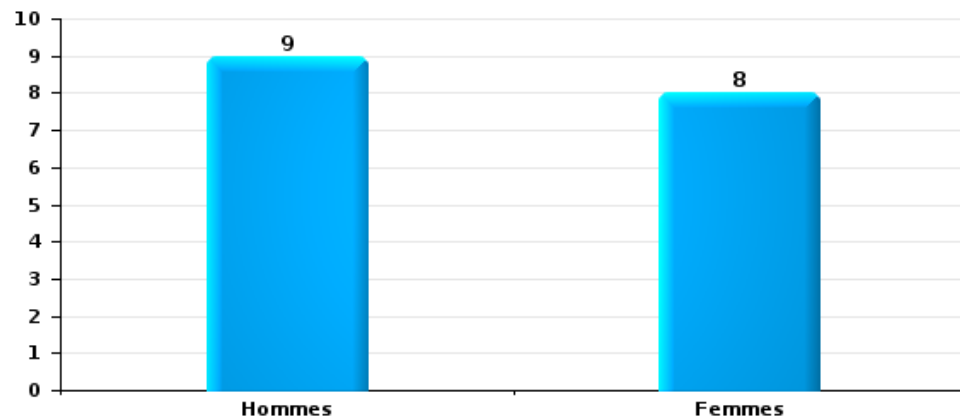
Drogues

Nombre de suspects-fait selon le sexe



Fraude

Nombre de suspects-fait selon le sexe





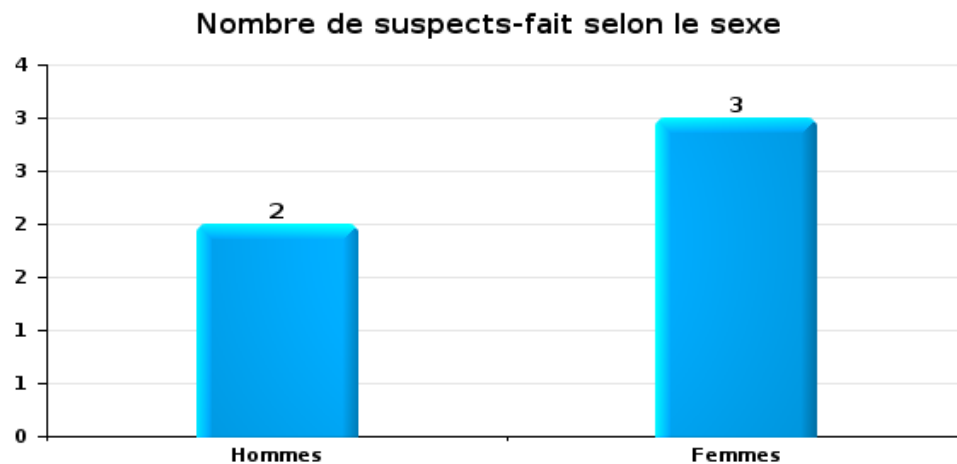
2.2. Nombre de suspects-fait selon le sexe des suspects identifiés (TOP 5 des figures criminelles)

Lorsqu'un même suspect a commis plusieurs faits durant la période considérée, il est aussi comptabilisé plusieurs fois (voir également la note méthodologique)

Beringen

2023

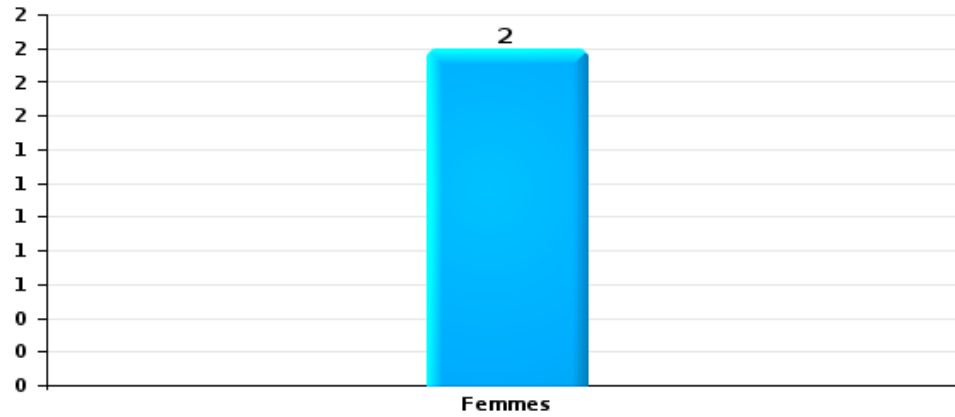
Cambriolage dans bâtiment (total)





Dégradation de voiture

Nombre de suspects-fait selon le sexe





2.3. Nombre de suspects-fait selon l'âge des suspects identifiés (TOP 5 des catégories principales)

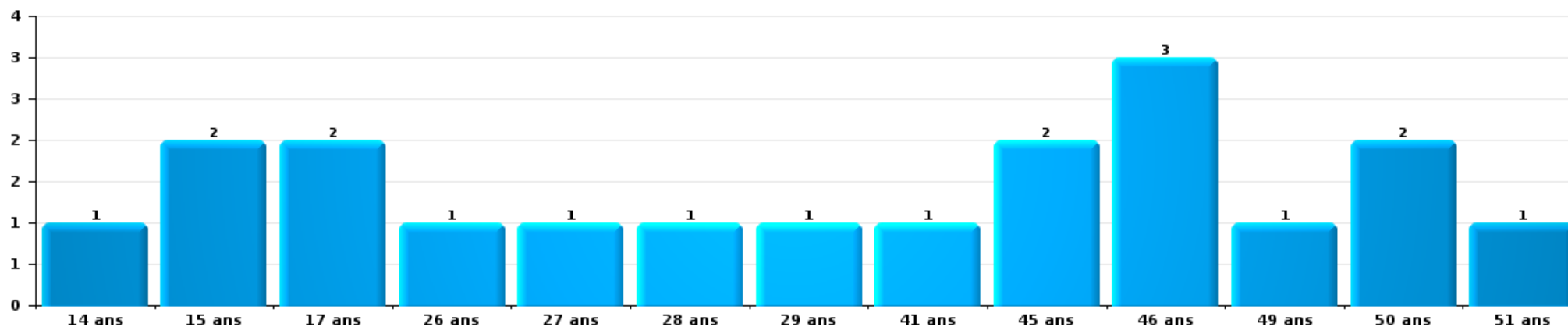
1) Lorsqu'un même suspect a commis plusieurs faits durant la période considérée, il est aussi comptabilisé plusieurs fois, qu'il ait le même âge ou non – 2) Les suspects au-dessous de 14 ans et à partir de 90 ans ne sont pas repris dans le tableau (voir également la note méthodologique)

Beringen

2023

Vol et extorsion

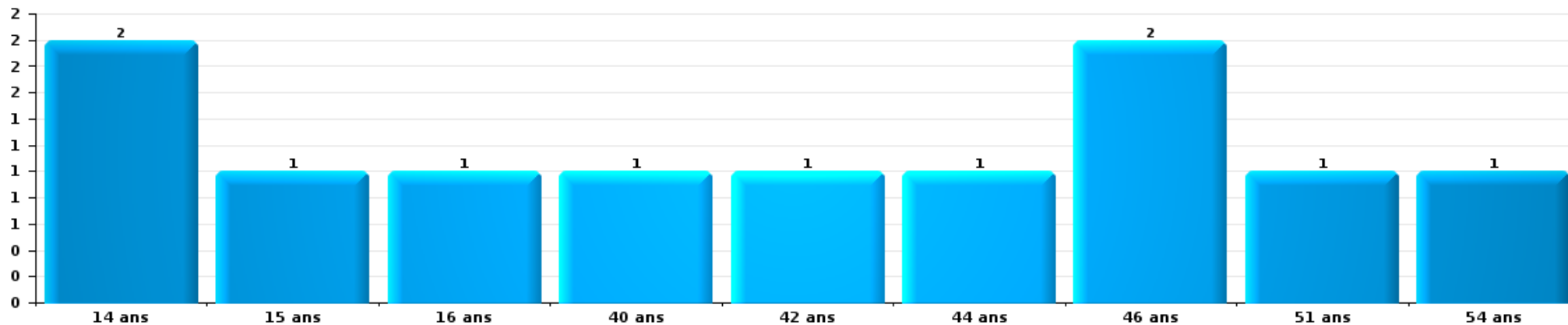
Nombre de suspects-fait par âge (chronologique)





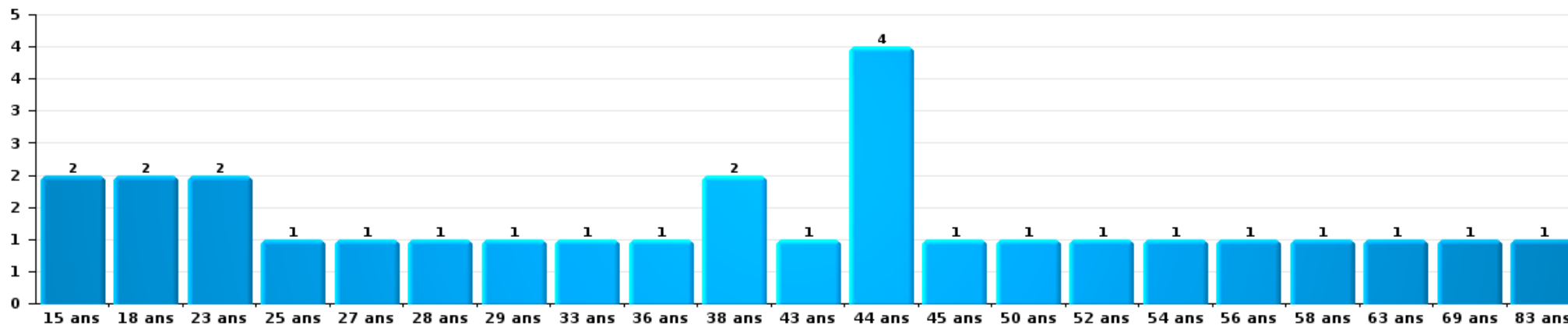
Dégradation de la propriété

Nombre de suspects-fait par âge (chronologique)



Infr. contre l'intégrité physique

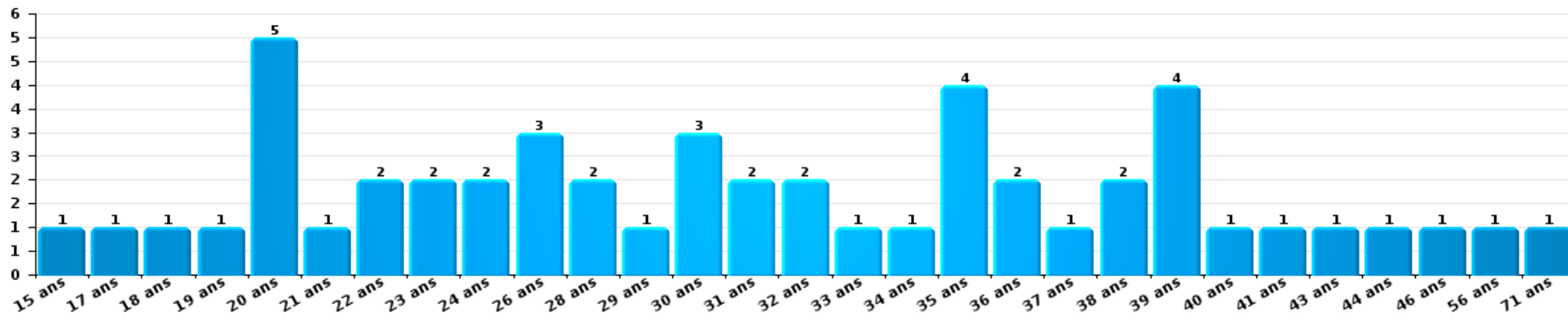
Nombre de suspects-fait par âge (chronologique)





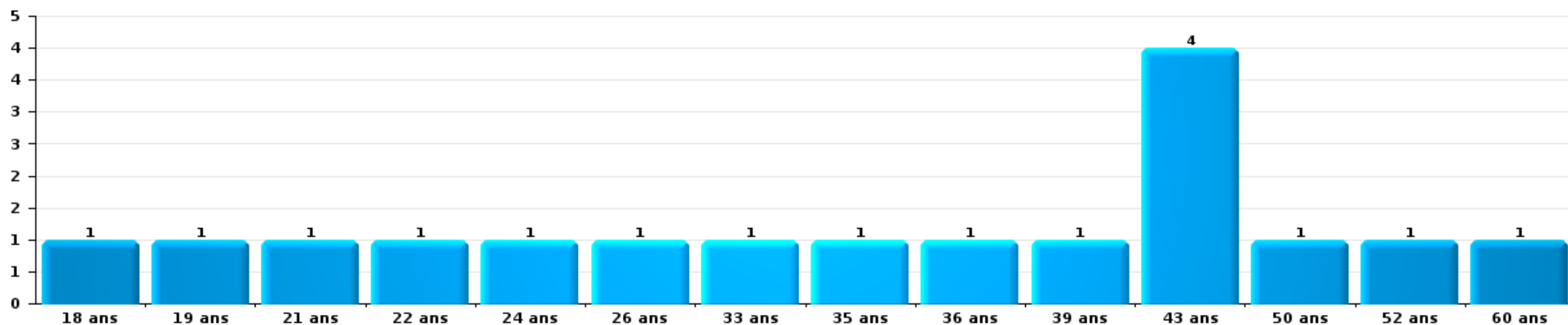
Drogues

Nombre de suspects-fait par âge (chronologique)



Fraude

Nombre de suspects-fait par âge (chronologique)





2.4. Nombre de suspects-fait selon l'âge des suspects identifiés (TOP 5 des figures criminelles)

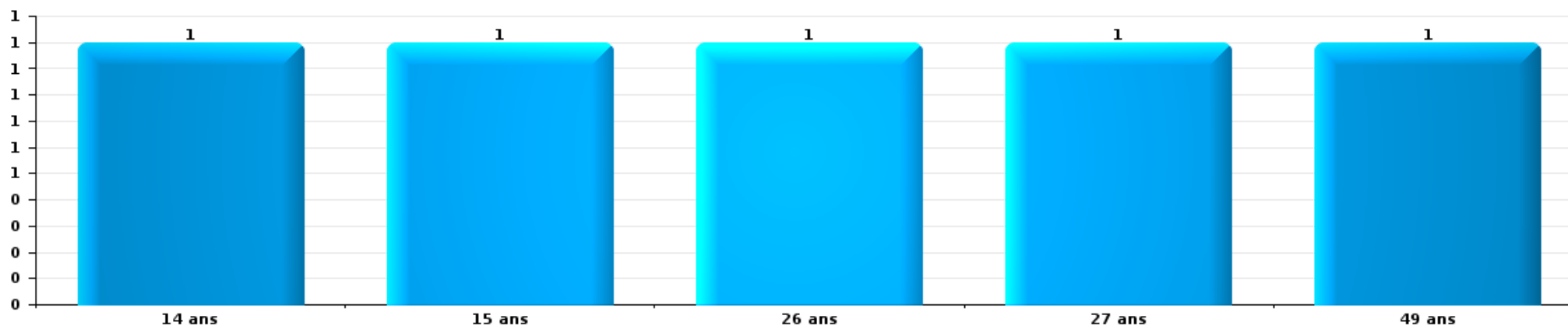
1) Lorsqu'un même suspect a commis plusieurs faits durant la période considérée, il est aussi comptabilisé plusieurs fois, qu'il ait le même âge ou non – 2) Les suspects au-dessous de 14 ans et à partir de 90 ans ne sont pas repris dans le tableau (voir également la note méthodologique)

Beringen

2023

Cambrilage dans bâtiment (total)

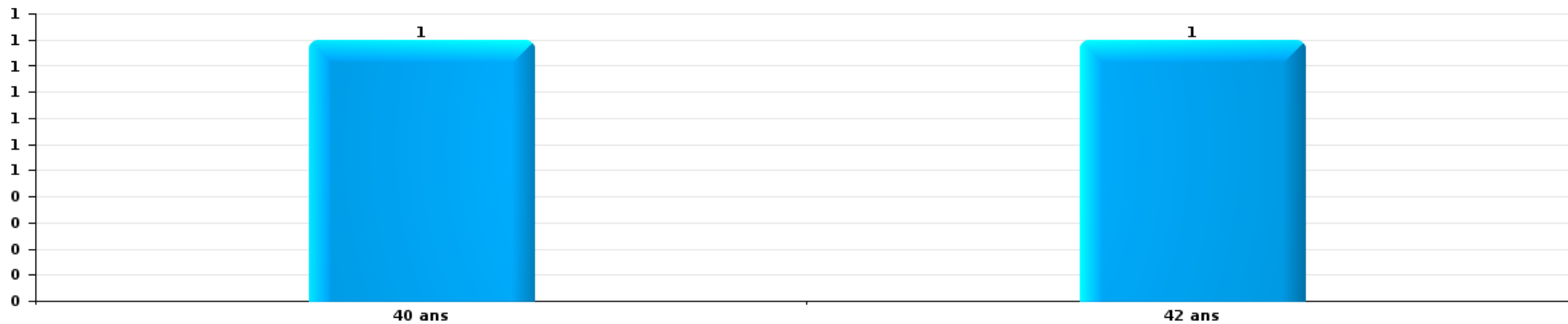
Nombre de suspects-fait par âge (chronologique)





Dégradation de voiture

Nombre de suspects-fait par âge (chronologique)



STATISTIQUES POLICIERES DE CRIMINALITE

LIEU DE PERPETRATION: COMMUNE

Beringen

***ANNEXE I: DETAIL PAR CATEGORIE DE DELIT
CODE PENAL***

Infraction Code pénal

Infr. contre l'intégrité physique

			2000	2013	2014	2015	2016	2017	2018	2019	2020	2021	2022	2023	
Assassinat	Empoisonnement (assassinat)	Tent.												1	
	Autres	Acc.	2										1		
		Tent.	1		1	1				1		1			
		Sous-total	3		1	1			1		1		1	1	
Meurtre	Parricide (meurtre)	Tent.								1					
	Infanticide (meurtre)	Tent.				1									
	Empoisonnement (meurtre)	Tent.									1				
	Non spécifié	Acc.										1			
		Tent.			1										
	Autres	Acc.									1				
		Tent.		1	2	4	1			3	3	1	3	2	1
	Sous-total		1	3	4	2			3	5	3	3	2	1	
Torture et maltraitance	Traitement inhumain	Acc.							1	1					
	Traitement dégradant	Acc.						1					1		
		Sous-total						1	1	1			1		
Coups et/ou blessures vol. en sphère familiale	Entre partenaires ou ex-partenaires	Acc.	24	61	71	58	94	71	100	96	79	68	89	15	
	Lors d'un différend familial en général	Acc.	23												
	Par les parents envers un mineur	Acc.	1	11	8	7	11	5	14	11	9	11	5		
	Envers les parents	Acc.		7	5	12	4	12	23	17	7	8	11	4	
	Envers d'autres ascendants directs ou collatéraux	Acc.			3	6	6	6	12	14	5	5	6	2	
	Sous-total	48	79	87	83	115	94	149	138	100	92	111	21		
Coups et/ou blessures vol. hors sphère familiale	Bagarres (=coups réciproques)	Acc.	12	30	41	32	36	33	42	37	20	20	19	5	
	Coups envers fonctionnaire de police	Acc.	1	3	3	3	10	1	6	2	8	7	4	2	
	Envers un mineur par une pers. ayant autorité	Acc.		2	3	3	2	2	2	3	5	4	1		
	Envers un mineur qualité de l'auteur inconnue	Acc.	3	11	7	7	8	3	8	5	8	6	9	3	
	Envers pers. vulnérable par pers. ayant autorité	Acc.		1											
	Envers pers. vulnérable (qualité auteur inconnue)	Acc.					1					1			
	Envers un mineur par cohabitant sans rel. Autorité	Acc.								1			2	1	
	Coups envers personnel transport public	Acc.					1	1			1			1	
	Coups envers personnel autre service public	Acc.		1			1	1			1	1			
	Coups envers profession médicale	Acc.		1					1			1			
	Coups envers personnel institut d'enseignement	Acc.		1					1	3	1		1	1	
	Non spécifié	Acc.	57	58	62	58	48	46	67	55	51	58	50	16	
		Tent.				1									
	Sous-total	73	108	116	104	107	89	128	105	95	97	86	28		
Abstention coupable	Acc.		1	1				1		2					
	Sous-total		1	1				1		2					

Infr. contre l'intégrité physique

			2000	2013	2014	2015	2016	2017	2018	2019	2020	2021	2022	2023
Autres infr. volontaires. c/ l'intégrité phys.	Délaissement d'enfant ou personne vulnérable	Acc.							1		1			
	Abandon d'enfant dans le besoin	Acc.		1										
	Administration substances nuisibles	Acc.	1					1		1	1		2	1
	Entrave méchante à la circulation	Acc.		1	2	4	4	9	4	5	5	6	4	2
	Voies de faits et violences légères	Acc.	11	10	5	2	2	2	1	1	1	1	1	
	Sous-total		12	12	7	6	6	12	6	7	8	7	7	3
Infr. involontaires contre l'intégrité physique	Homicides involontaires	Acc.								1				
	Coups et/ou blessures involontaires	Acc.	3	2	1	3						3		1
	Morsure de chien	Acc.											3	1
	Non spécifié	Acc.	1											
	Sous-total		4	2	1	3				1		3	3	2
	Total		140	203	216	201	230	197	288	259	207	202	211	56

Infr. contre la liberté individuelle

		2000	2013	2014	2015	2016	2017	2018	2019	2020	2021	2022	2023
Prise d'otages	Acc.				1								
	Sous-total				1								
Enlèvement de mineur ou personne vulnérable	Enlèvement parental Acc.			1	1	1				1	1		
	Autre enlèvement Acc.	2											
	Tent.	1	1						1				
	Sous-total	3	1	1	1	1			1	1	1		
Détenition par un particulier	Acc.	1	1	5	4	4	5	6	4	2	1	6	1
	Tent.				1		1						
	Sous-total	1	1	5	5	4	6	6	4	2	1	6	1
	Total	4	2	6	7	5	6	6	5	3	2	6	1

Infr. contre les moeurs

			2000	2013	2014	2015	2016	2017	2018	2019	2020	2021	2022	2023
Viol n'ayant pas causé la mort	Victime < 10a	Acc.		2	1			2		1				
	Victime 10a - 14a	Acc.		2	1	2		3	1	2	3			
		Tent.					1							
	Victime 14a - 16a	Acc.	2	3			1	2	1	2	1	3	2	
	Victime 16a - 18a	Acc.		2						3	3	1	1	
	Victime majeure	Tent.	1	6	9	5	2	7	6	4	4	5	1	
								2	1		1			
	Sous-total		3	15	11	7	4	16	9	12	12	9	4	
Viol avec conséquence inconnue		Acc.						1					1	1
		Sous-total						1					1	1
Viol n'ayant pas causé la mort (nvCPS)	Victime < 16a	Acc.										1	1	
	Victime 16a - 18a	Acc.											1	
	Victime majeure	Acc.											1	2
	Sous-total											1	3	2
Attentat à la pudeur avec violence / menace	Victime < 16a	Acc.		1	1				2		1	5		
	Victime 16a - 18a	Acc.								1	1			
	Victime majeure	Acc.		1		4	2	3	2	3		2		
	Sous-total		2	1	4	2	3	4	4	4	2	7		
Attentat à la pudeur sans violence / menace	Victime < 16a	Acc.	5	11	4	6	2	7	4	2	6	4	1	
		Tent.				1								
	Victime 16a - 18a	Acc.	1	2	1				1	1	2			
	Acc.		2	1	3		2	4	11	12	8			
	Sous-total		6	15	6	10	2	9	9	14	20	12	1	
Attentat à la pudeur non spécifié		Acc.	1					1				1		
		Sous-total	1					1				1		
Atteinte intégrité sexuelle sans mort (nvCPS)	Victime < 16a	Acc.									1	1	2	
	Victime 16a - 18a	Acc.											1	
	Victime majeure	Acc.									4	6	3	
	Sous-total										5	7	6	
Pornographie infantine	Détention	Acc.		4	1	2	2	3	2	7	8	4	1	
	Distribution	Acc.				1	2	2	4	11	5	9	1	
	Accès pornographie infantine via technologie	Acc.										1		
	Sous-total		4	1	3	4	5	6	6	18	13	14	2	
Pornographie		Acc.	2			1						2		
		Sous-total	2			1							2	

Infr. contre les moeurs

			2000	2013	2014	2015	2016	2017	2018	2019	2020	2021	2022	2023
Incitation à la débauche	Victime mineure	Acc.		4	2	1	2	2	1	1		3	1	
		Tent.								1				
	Age victime inconnu	Acc.										1		
	Publicité par ICT pour débauche	Acc.										3		
	Autre publicité pour débauche	Acc.										3		
	Non spécifié	Acc.	5											
	Sous-total		5	4	2	1	2	2	1	2		10	1	
Exploitation de la débauche d'autrui	Victime mineure	Acc.										5		
	Victime majeure	Acc.							1			4		
		Sous-total							1			9		
Outrage public aux bonnes moeurs	Actions (exhibitionnisme, etc.)	Acc.	5	3	3	9	1	2	4	4	3	3		
	Ecrits, images, objets	Acc.		3			2		1	5	9	2	1	
	Obscénités en public	Acc.								1				
		Acc.								1				
		Sous-total	5	6	3	9	3	2	5	11	12	5	1	
Voyeurisme	Observation/enregistrement de nudité ou intimité	Acc.				1			1	1	2	2	2	
	Diffusion enregistrement nudité ou intimité	Acc.						2	1	1	1	6	1	
		Sous-total				1	2	2	2	2	3	8	3	
Voyeurisme direct (nvCPS)	Victime < 16a	Acc.											1	
	Victime majeure	Acc.											1	1
		Sous-total											2	1
Voyeurisme via moyen technique ou autre (nvCPS)	Victime 16a - 18a	Acc.											2	
	Victime majeure	Acc.											1	2
		Sous-total											3	2
Diffusion contenu sex. but méchant/lucrat. (nvCPS)	Victime < 16a	Acc.											1	
		Tent.												1
	Victime majeure	Acc.												1
		Sous-total											1	2
Grooming (contact par ICT avec mineur < 16 ans)		Acc.						4	2	1				
		Sous-total						4	2	1				
Grooming online - avec ICT (nvCPS)	Victime < 16a	Acc.											1	
		Sous-total											1	
Exploitation sexuelle mineurs-prostitut. (nvCPS)	Incitation à la débauche/prostit. (nvCPS)	Acc.										1		2
	Exploitation sexuelle mineurs-indéterminé (nvCPS)	Acc.												1
		Sous-total											1	3
Images d'abus sexuels de mineurs (nvCPS)	Production/diffusion images abus sexuels (nvCPS)	Acc.												1
	Détention/acquisition images abus sexuels (nvCPS)	Acc.											1	
		Sous-total											1	1
	Total		22	46	24	34	19	45	39	64	67	84	32	12

Infr. contre autres valeurs morales et sentiments

			2000	2013	2014	2015	2016	2017	2018	2019	2020	2021	2022	2023
Harcèlement	Harcèlement par téléphone (OLD)	Acc.	12											
		Acc.	7	32	35	29	30	45	40	44	48	64	69	8
		Tent.	1											
	Sous-total	20	32	35	29	30	45	40	44	48	64	69	8	
Violation de sépulture		Acc.	1					1	1					
		Sous-total	1					1	1					
Violation du secret professionnel		Acc.	1	1		1		1					1	
		Sous-total	1	1		1		1					1	
Atteinte à l'honneur	Calomnie et diffamation	Acc.	17	8	1	5	6	10	5	8	13	9	9	1
	Déclaration calomnieuse	Acc.	2			2	2			3		1		
	Imputation calomnieuse	Acc.	4	1		1	1	1	1	1	1			
	Divulgateur méchant	Acc.	1			1			1					
	Injures (Délit)	Acc.		9	6	2	6	7	3	1	1	1	4	
	Non spécifié	Acc.					1							
	Sous-total	24	18	7	11	16	18	10	13	15	11	13	1	
Vie privée	Violation de domicile par un particulier	Acc.	4	4	3	3	6	8	7	6	7	2	10	1
		Tent.	1											
	Violation du secret des lettres	Acc.			7	2					1			
Sous-total	5	4	10	3	8	8	7	6	8	2	10	1		
Tapage nocturne		Acc.		1				2	1					
		Sous-total		1				2	1					
Violation de communication par particulier		Acc.				1	1	1						
		Sous-total				1	1	1						
Abus faiblesses de personnes		Acc.							2		1	1		
		Sous-total							2		1	1		
Vie privée mineur: publication de l'identité		Acc.						1						
		Sous-total						1						
Vie privée moeurs: publication identité victime		Acc.									1			
		Sous-total									1			
Cyberlokkig (leurre de mineur par ICT)		Acc.						1			1			
		Sous-total						1			1			
Occupation bien d'autrui (squatter)	Pénétrer / occuper / séjourner (bien non habité)	Acc.								1	1			
		Acc.												1
	Sous-total									1	1			1
Total			51	56	52	44	55	78	62	64	75	78	93	11

Infr. relative au statut juridique de l'enfant

			2000	2013	2014	2015	2016	2017	2018	2019	2020	2021	2022	2023
Non-représentation d'enfants	Par les parents	Acc.						2						
		Sous-total						2						
Non spécifié		Acc.		1										
		Sous-total		1										
			Total	1				2						

Vol et extorsion

			2000	2013	2014	2015	2016	2017	2018	2019	2020	2021	2022	2023
Vol avec circ. aggr.	Avec violence	Acc.	13	5	6	5	5	5	4	1	3	3	7	
		Tent.	7	2	1	1	4		2	2			1	
	Sans violence	Acc.	412	217	250	196	175	114	168	122	66	97	128	29
		Tent.	167	79	111	107	67	67	54	43	36	28	65	8
Sous-total			599	303	368	309	251	186	228	168	105	128	201	37
Vol sans circ. aggr.	Avec violence	Acc.	5	5	3	11	7	2	7	9	1	4	4	
		Tent.	1		2				2					
	Sans violence, Vol à la tire	Acc.	16	21	19	18	13	4	10	6	6	8	9	1
		Acc.	1			1	2	1	3		1	1		
	Sans violence, Vol d'usage	Acc.	2	13	5	17	16	11	11	5	3	10	6	2
		Acc.	275	270	291	252	247	242	273	214	164	194	207	50
Sans violence	Tent.	4	4	3	6	7	5	4	4	4	8	4		
Sous-total			304	313	323	305	292	265	310	238	179	225	230	53
Vol non spécifié		Acc.	84			1	1		2					
		Tent.	36											
	Sous-total	120			1	1		2						
Extorsion		Acc.	4	1	6	1	3	2	6	4	4	3	5	1
		Tent.	1	2	1	1	2		2	5	5	3	12	4
	Sous-total	5	3	7	2	5	2	8	9	9	9	6	17	5
Maraudage		Acc.	2											
	Sous-total	2												
Total			1.030	619	698	617	549	453	548	415	293	359	448	95

Fraude

		2000	2013	2014	2015	2016	2017	2018	2019	2020	2021	2022	2023
Blanchiment d'argent	Acc.	2	3	1			3	3	9	8	15	12	4
	Tent.						1						
	Sous-total	2	3	1			4	3	9	8	15	12	4
Recel	Recel simple	Acc.	4	3	1	3	4	6		1	7	1	
	Recel qualifié	Acc.								1			
	Non spécifié	Acc.						1					
	Sous-total	9	4	3	1	3	4	7		2	7	1	
Grivèlerie	Carburant / lubrifiant	Acc.					1		2	1	1	2	
	Boissons et aliments	Acc.	1		1	1		1		1		1	
	Voiture de location	Acc.				1	1	1		1			
	Logements	Acc.	1			1			1		1		
	Non spécifié	Acc.	2										
Sous-total	10	1		1	3	2	2	3	3	2	3		
Détournement et destruction frauduleuse	Cel frauduleux	Acc.	12	3	3	4	10	7	7	7	10	4	5
	D'argent, de papiers, etc.	Acc.				1			1				
	D'objets saisis	Tent.								1			
	D'héritage	Acc.			1								
	Non spécifié	Acc.	2	1	1	2							
Sous-total	14	4	5	6	11	7	7	8	12	4	5	1	
Escroquerie	Fraude par internet	Acc.		6	8	9	37	19	48	112	200	150	155
		Tent.		4	11	2	8	5	8	5	17	10	17
	Escroquerie sans internet	Acc.		22	24	13	17	15	18	19	5	12	8
		Tent.		5	5	1	5	4	2		3	3	5
	Non spécifié	Acc.	34										
	Tent.	1											
Sous-total	35	37	48	25	67	43	76	136	225	175	185	37	
Tromperie	Marchandises vendues / travail fourni	Acc.		1	1					1		2	
		Tent.	1										
	Endossement frauduleux de factures	Acc.							1				
Sous-total	1	1	1					1	1		2		
Abus de confiance et infr. apparentées	Abus de confiance	Acc.	34	20	27	12	18	17	31	18	30	11	11
		Tent.		1									
	Abus des faiblesses	Acc.					1	2	3	2		2	
Sous-total	34	21	27	12	18	18	33	21	32	11	13	2	
Abus de biens sociaux	Par des sociétés	Acc.					1		1				
	Non spécifié	Acc.		1									
	Autres	Acc.						1	1			1	
	Sous-total		1				1	1	2			1	

Fraude

			2000	2013	2014	2015	2016	2017	2018	2019	2020	2021	2022	2023
Infr. liées à l'insolvabilité	Par des tiers	Acc.			2		1			2	1			
	Par le débiteur	Acc.		1	2	4	2	3	1	3			1	
	Non spécifié	Acc.		7	9	10	4		1	1		1		1
		Sous-total		8	13	14	7	3	2	6	1	1	1	1
Insolvabilité frauduleuse		Acc.		4	2	1	2	1	1					
		Sous-total		4	2	1	2	1	1					
Chèques sans provision		Acc.	5											
		Sous-total	5											
		Total	110	84	100	60	111	83	132	186	284	215	223	45

FPF/DGR/DR/BIPOL - Statistiques policières de criminalité (date de clôture: 22/09/2023)
 Les données pour les années 2001 jusqu'à 2012 ne sont plus publiées mais restent disponibles sur demande auprès du service BIPOL.
 Les données pour 2023 ne concernent que le 1er trimestre.

Dégradation de la propriété

			2000	2013	2014	2015	2016	2017	2018	2019	2020	2021	2022	2023
Incendie volontaire	Dans lieu habité (de jour)	Acc.		1	1	1			2		2	1		
		Acc.		2		1	2		1				2	
	Dans lieu habité (de nuit)	Tent.		1					1				1	
	Dans lieu habité (moment indéterminé)	Acc.								1				
	Dans un autre lieu (de jour)	Acc.	2	4	3	2	5	4	3	2	2	3	2	1
		Tent.							2				1	
	Dans un autre lieu (de nuit)	Acc.	3	5	3	6	3	5	11	3	1	4	2	1
		Tent.									1			1
	Dans un autre lieu (moment indéterminé)	Acc.	1	2	3	1	1	1	2				1	3
	Tent.			1										
	Acc.									1				
	Tent.		1											
	Sous-total		7	15	11	11	11	10	22	7	6	9	12	2
Destruction par explosion volontaire	Dans lieu habité (de jour)	Acc.						1						
	Dans lieu habité (de nuit)	Tent.	1											
	Dans un autre lieu (de nuit)	Acc.		1										
	Dans un autre lieu (moment indéterminé)	Tent.	1											
	Acc.				1									
	Sous-total		2	1		1		1						
Incendie involontaire	Acc.	12	11	6	5	3	2	5	1	3	4	3	1	
	Sous-total	12	11	6	5	3	2	5	1	3	4	3	1	
Destruction, dénaturation, dégradation	Avec circ. aggr.	Acc.	13	4		1	5	2	3	2	2	2	1	1
	Destruction de biens agricoles	Acc.	1											
	Non spécifié	Acc.	13	1					1	2				
	Sous-total	27	5		1	5	2	4	4	4	2	2	1	1
Vandalisme	Sur véhicules	Acc.	53	81	93	90	92	79	93	72	64	66	66	13
		Tent.	1											
	Sur autres biens mobiliers	Acc.	66	23	26	20	32	31	37	26	20	13	19	7
	Graffitis	Acc.		14		4	4	12	4	9	8	3	7	
	Autres détériorations sur biens immobiliers	Acc.	95	89	100	100	95	76	72	91	52	87	84	21
		Tent.	2											
Dégradation de clôture	Acc.	9	2	2	7	7	1	1	1	2	1	5		
	Sous-total	226	209	221	221	230	199	207	199	146	170	181	41	
	Total	274	241	238	239	249	214	238	211	157	185	197	45	

Infr. contre la Sécurité de l'Etat

		2000	2013	2014	2015	2016	2017	2018	2019	2020	2021	2022	2023
Sûreté intérieure de l'Etat	Acc.											1	
	Sous-total											1	
Sûreté extérieure de l'Etat	Acc.					1							
	Sous-total					1							
Terrorisme	Groupe terroriste	Acc.				1		1					
	Diffuser un message qui incite au terrorisme	Acc.			2								
	Sous-total				2	1		1					
		Total			2	2		1				1	

FPF/DGR/DR/BIPOL - Statistiques policières de criminalité (date de clôture: 22/09/2023)
 Les données pour les années 2001 jusqu'à 2012 ne sont plus publiées mais restent disponibles sur demande auprès du service BIPOL.
 Les données pour 2023 ne concernent que le 1er trimestre.

Infr. contre la sécurité publique

		2000	2013	2014	2015	2016	2017	2018	2019	2020	2021	2022	2023	
Organisation criminelle	Acc.		1	1	3	3	1		4	2		1	3	
	Sous-total		1	1	3	3	1		4	2		1	3	
Association de malfaiteurs	Acc.		1	2	4	7	3	5	5	7	5	7		
	Sous-total		1	2	4	7	3	5	5	7	5	7		
Evasion de prisonniers	Non-entrée de congé	Acc.					1					1		
	Non-respect surveillance électronique	Acc.	1	2	4	4		2	2	3	4	3	1	
	Sous-total		1	2	4	4	1	2	2	3	4	4	1	
Menaces	Menace d'attentat	Acc.					1		1	8	5			
	Verbales	Acc.	68	43	44	30	32	28	36	34	25	29	25	7
	Ecrites	Acc.	4	9	17	10	9	11	13	16	12	19	14	1
	Par gestes, emblèmes	Acc.	23	25	35	21	31	21	32	35	32	25	23	6
	Alerte à la bombe	Acc.				3	1	1		1	1			1
	Non spécifié	Acc.	16	1		1		1		1		1		
	Sous-total	111	78	96	62	75	62	83	86	79	79	63	15	
	Total	111	81	101	73	89	67	90	97	91	88	75	19	

Infr. contre l'autorité publique

		2000	2013	2014	2015	2016	2017	2018	2019	2020	2021	2022	2023
Violence c/ personnes investies autorité publique	Acc.	2		4		3	2	10	1	10	4	4	1
	Sous-total	2		4		3	2	10	1	10	4	4	1
Rébellion	Rébellion armée	Acc.	2	2	2	2	1	3	1	6	2	3	1
	Rébellion non armée	Acc.	1	7	7	19	8	12	10	17	8	10	2
	Non spécifié	Acc.		1	1			2					
	Sous-total	2	3	10	10	21	9	17	11	23	10	13	3
Outrages	Acc.	6	2	2	2	10	5	5	5	12	8	2	1
	Sous-total	6	2	2	2	10	5	5	5	12	8	2	1
Refus de coopération (informatique et télécom)	Acc.											1	
	Sous-total											1	
Autres infractions	Bris de scellés	Acc.	3		1		3	4	1	1	1	1	
	Sous-total		3		1		3	4	1	1	1	1	
	Total	10	8	16	13	34	19	36	18	46	23	21	5

Infr. contre la foi publique

			2000	2013	2014	2015	2016	2017	2018	2019	2020	2021	2022	2023
Faux en écritures	Faux en écritures	Acc.	14	20	16	20	12	14	21	15	19	10	9	1
	Usage de faux en écrit. et écrit. falsifiées	Acc.	3	8	6	8	2	9	8	8	10	6	5	2
		Sous-total	17	28	22	28	14	23	29	23	29	16	14	3
Usurpation	De fonctions	Acc.	1			3	1	3		2	1		2	
	De grades	Acc.				1								
	De costumes, de décorations, etc.	Acc.				2						1		
	De nom	Acc.	7	6	8	6	8	5	8	10	15	14	11	3
	Sous-total	8	6	8	12	9	8	8	8	12	16	15	13	3
Contrefaçon / falsification	Contrefaçon	Acc.		2	1	1	1	1		2	1	1	3	1
	Falsification	Acc.	1	1		1	1				1			
		Sous-total	1	3	1	2	2	1		2	2	1	3	1
Fausses monnaies	Emission	Acc.	19	1	1	7	7	2	2	5	8	1	2	
		Tent.					1							
	Non spécifié	Acc.			2									
	Autres	Acc.	3				4							
	Sous-total	22	1	3	7	12	2	2	2	5	8	1	2	
Faux en justice	Faux témoignage	Acc.		1		1				1				
	Fausse déclarations	Acc.	1	1			2	1	2	1		1	1	1
	Faux serment	Acc.						1	1					
	Falsification d'enregistrement	Acc.									1			
	Sous-total	1	2		1	2	2	3	2	2	1	1	1	1
	Total	49	40	34	50	39	36	42	44	56	34	33	8	



Beringen

Infraction Code pénal

Infr. contre la famille

		2000	2013	2014	2015	2016	2017	2018	2019	2020	2021	2022	2023
Abandon de famille	Acc.	1	1		1							2	
	Sous-total	1	1		1							2	
Refus du droit aux relations personnelles	Acc.	88	42	73	60	72	63	34	46	50	75	67	12
	Sous-total	88	42	73	60	72	63	34	46	50	75	67	12
Non-acquittement pension alimentaire	Acc.	3	1	1	1	1	3	2				1	
	Sous-total	3	1	1	1	1	3	2				1	
Mariage forcé	Acc.							1					
	Sous-total							1					
Non spécifié	Acc.	1						1					
	Sous-total	1						1					
	Total	93	44	74	62	73	66	38	46	50	75	70	12

Criminalité informatique

		2000	2013	2014	2015	2016	2017	2018	2019	2020	2021	2022	2023
Hacking	Acc.		2	9	7	6	1	7	11	17	15	19	6
	Tent.			2		1				1			
	Sous-total		2	11	7	7	1	7	11	18	15	19	6
Faux en informatique	Acc.		1	2		1	1	1	2	36	134	128	34
	Tent.										2	3	
	Sous-total		1	2		1	1	1	2	36	136	131	34
Fraude informatique	Acc.		15	9	31	24	23	40	93	151	157	161	39
	Tent.			1	3	1	1	3	2	2	7	2	1
	Sous-total		15	10	34	25	24	43	95	153	164	163	40
Sabotage	Acc.				1			2	2	2	2	4	
	Sous-total				1			2	2	2	2	4	
	Total		18	23	42	33	26	53	110	209	317	317	80



Exercice illégal de l'autorité publique

		2000	2013	2014	2015	2016	2017	2018	2019	2020	2021	2022	2023
Corruption publique	Acc.					1						1	
	Sous-total					1						1	
Actes arbitraires	Acc.		1										
	Sous-total		1										
Abus de l'autorité	Acc.			1									
	Sous-total			1									
	Total		1	1		1						1	

Marchand de sommeil

		2000	2013	2014	2015	2016	2017	2018	2019	2020	2021	2022	2023
Sans circ. aggr.	Acc.							1	2			3	
	Sous-total							1	2			3	
Non spécifié	Acc.											1	
	Sous-total											1	
	Total							1	2			4	

Traite des êtres humains

		2000	2013	2014	2015	2016	2017	2018	2019	2020	2021	2022	2023
Exploitation sexuelle	Acc.											1	
	Sous-total											1	
Exploitation économique	Acc.									1			
	Sous-total									1			
	Total									1		1	



Contravention Code pénal

		2000	2013	2014	2015	2016	2017	2018	2019	2020	2021	2022	2023
Injures (Contravention)	Acc.	14											
	Sous-total	14											
Destruction d'animaux (Contravention)	Acc.	3											
	Sous-total	3											
Autres contraventions CP	Acc.	11							1				
	Sous-total	11							1				
Total		28							1				

STATISTIQUES POLICIERES DE CRIMINALITE

LIEU DE PERPETRATION: COMMUNE

Beringen

***ANNEXE II: DETAIL PAR CATEGORIE DE DELIT
LOIS SPECIALES***



Beringen

Infraction Lois spéciales

Drogues

			2000	2013	2014	2015	2016	2017	2018	2019	2020	2021	2022	2023
Détention		Acc.	19	126	199	149	162	104	171	257	210	257	331	43
		Sous-total	19	126	199	149	162	104	171	257	210	257	331	43
Usage	Usage en groupe	Acc.	7											
	Usage individuel	Acc.	11											
	Faciliter l'usage	Acc.		1	5	7	4	1	3	2	3	3	1	1
	Incitation à l'usage	Acc.			2	1			1		1			
	Désordre, scandale ou danger dans un espace public	Acc.						3	6	5	6	6	4	4
	Non spécifié	Acc.				1								
		Sous-total	18	1	7	9	4	4	10	7	10	9	5	5
Importation et exportation		Acc.	2	13	21	16	29	19	15	16	25	6	9	2
		Sous-total	2	13	21	16	29	19	15	16	25	6	9	2
Fabrication		Acc.	4	10	4	10	15	9	7	8	14	9	5	1
		Sous-total	4	10	4	10	15	9	7	8	14	9	5	1
Commerce		Acc.	12	36	47	34	21	26	26	24	33	33	24	6
		Tent.			1									
		Sous-total	12	36	48	34	21	26	26	24	33	33	24	6
Autres		Acc.	1	2	1		1	1		2	1	1	1	
		Sous-total	1	2	1		1	1		2	1	1	1	
		Total	56	188	280	218	232	163	229	314	293	315	375	57



Législation sur les étrangers

		2000	2013	2014	2015	2016	2017	2018	2019	2020	2021	2022	2023	
Transmigration illégale	Mariages simulés/blancs sans récompense/contrainte	Acc.		1			1		3	3	1	3	1	
		Tent.							4	4	1			
	Cohab. légale de complais. sans récompense/contr.	Acc.							2	3	1	2		
	Accès au territoire	Acc.	1	3	1	4		1	3	11		1	4	7
	Séjour	Acc.	6	18	17	15	12	12	25	14	26	14	16	4
	Éloignement	Acc.				1								
	Pas de port de documents d'identité ou de voyage	Acc.			1						1			
	Inscription au registre des étrangers	Acc.									4	9	2	1
	Reconnaissance fraudul. sans récompense/contrainte	Acc.							1		2	1		
	Sous-total		7	21	20	19	13	14	28	35	41	29	28	13
Trafic d'êtres humains		Acc.			1	1		1						
	Sous-total				1	1		1						
Traite d'êtres humains		Acc.	1											
	Sous-total		1											
Aide au séjour illégal		Acc.		1					1					
	Sous-total		1						1					
Non spécifié		Acc.	1											
	Sous-total		1											
	Total		9	22	20	20	14	14	29	36	41	29	28	13



Environnement

			2000	2013	2014	2015	2016	2017	2018	2019	2020	2021	2022	2023
Déchets	Transport de déchets	Acc.				3	2	3				12		
	Déchets par professionnel	Acc.		1	1	1	3	1	2	1		2		
	Déchets par particulier	Acc.		2		9	8	17	12	7	8	9	6	2
	Déchets par personne indéterminée	Acc.	39											
	Déchets: permis/autorisation	Acc.										1		
	Non spécifié	Acc.	1											
	Sous-total		40	3	1	13	13	21	14	8	8	24	6	2
Feux d'artifice		Acc.		4	2			2				1		
		Sous-total		4	2			2				1		
Autres que déchets	Urbanisme	Acc.	17	2	4			2	1		1	1	1	
	Permis d'environnement	Acc.		1			1		2					
	Bruit	Acc.	2	2	1				1					
	Pollution de l'eau	Acc.	1										1	
	Pollution de l'air	Acc.	1	1										
	Pollution du sol	Acc.		2		1								
	Autres nuisances en matière d'environnement	Acc.	13											
	Sous-total		34	8	5	1	1	2	4		1	1	2	1
Biodiversité / Faune et flore	Bien-être animal	Acc.	11	10	6	3	8	1	4	12	15	3	9	6
		Tent.	1											
	Protection de la nature	Acc.	1	1	1	2		1	1					
	Permis / autorisation animaux	Acc.						1		1		1		
	Destruction d'animaux	Acc.	2	2	1		1					1		
		Tent.		5		2	1							
	Sous-total		15	18	8	7	10	3	5	13	15	5	9	6
Non spécifié		Acc.	7											
		Sous-total	7											
	Total		96	33	16	21	24	28	23	21	24	31	17	9



Armes et explosifs

			2000	2013	2014	2015	2016	2017	2018	2019	2020	2021	2022	2023
Détention illégale	Arme à feu	Acc.		16	23	17	10	13	2	12	9	10	14	3
	Arme blanche ou non à feu	Acc.		13	17	15	18	21	15	33	19	8	10	2
	Munition	Acc.		3		4	6	3		4	1	10	3	2
	Non spécifié	Acc.	11					1						
		Sous-total	11	32	40	36	34	38	17	49	29	28	27	7
Port / transport illégal	Arme à feu	Acc.		7	8	5	7	4	4	8		3	2	
	Arme blanche ou non à feu	Acc.		19	45	35	35	46	25	65	60	20	21	3
	Munition	Acc.				1	3		1			1		
	Pièces/accessoires	Acc.								2				
	Non spécifié	Acc.	7		1									
		Sous-total	7	26	54	41	45	50	30	75	60	24	23	3
Commerce illégal	Arme à feu	Acc.			1	3		1			1		1	
	Munition	Acc.											1	
	Non spécifié	Acc.	2											
		Sous-total	2	1	3	3	3	1	1	1	1	1	2	2
Fabrication / réparation illégale	Arme blanche ou non à feu	Acc.								1				
		Sous-total								1				
Explosifs		Acc.	4	1								1		
		Sous-total	4	1								1		
Autre	Documents	Acc.							2		2			
	Vente à un mineur d'arme à feu	Acc.			1									
	Vente par correspondance/internet d'arme à feu	Acc.						1						
	Mesures de sécurité	Acc.			1			2			1	1		1
	Stockage	Acc.			1			1		1	2		3	
	Permis d'environnement	Acc.											2	
	Non spécifié	Acc.	6											
		Sous-total	6	3	3	3	4	4	2	1	5	1	5	1
		Total	30	59	98	80	79	93	49	125	96	54	57	11

FPF/DGR/DRI/BIPOL - Statistiques policières de criminalité (date de clôture: 22/09/2023)
 Les données pour les années 2001 jusqu'à 2012 ne sont plus publiées mais restent disponibles sur demande auprès du service BIPOL.
 Les données pour 2023 ne concernent que le 1er trimestre.



Protection de la personne

			2000	2013	2014	2015	2016	2017	2018	2019	2020	2021	2022	2023
Discrimination	Racisme et xénophobie	Acc.	1	2	1	2	3	3	1		3	1	1	
	Fondée sur son orientation sexuelle (homophobie)	Acc.									1			
	Fondée sur conviction religieuse ou philosophique	Acc.							1			1		
		Sous-total	1	2	1	2	3	3	2		4	2	1	
Négationnisme et révisionnisme	Révisionnisme	Acc.						1						
		Sous-total						1						
Droits d'auteur		Acc.	1	1	1					1				
		Sous-total	1	1	1					1				
Protection de la vie privée		Acc.	19	3	4	4	4	4	2	1	4	1	2	1
		Sous-total	19	3	4	4	4	4	2	1	4	1	2	1
Caméras de surveillance		Acc.				1								
		Sous-total				1								
Droit à l'image		Acc.				1					4	1	1	
		Sous-total				1					4	1	1	
Interdiction temporaire de résidence		Acc.						1			4	1	3	
		Sous-total						1			4	1	3	
Autres		Acc.	4											
		Sous-total	4											
			Total	25	6	6	7	9	9	4	2	16	5	7



Beringen

Infraction Lois spéciales

Hormones et dopage

		2000	2013	2014	2015	2016	2017	2018	2019	2020	2021	2022	2023
Détention	Acc.			2	6	5	2	6	1	3	1	1	1
	Sous-total:			2	6	5	2	6	1	3	1	1	1
Usage	Acc.		1						1				
	Sous-total:		1						1				
Fabrication et distribution	Acc.		1		2	1		1	1		1		
	Sous-total:		1		2	1		1	1		1		
Non spécifié	Acc.		1			1							
	Sous-total:		1			1							
	Total:		3	2	8	7	2	7	3	3	2	1	1

Protection de la jeunesse

		2000	2013	2014	2015	2016	2017	2018	2019	2020	2021	2022	2023
Législation sur l'obligation scolaire	Acc.	3	3	3	3	6	1	4		2	3		
	Sous-total:	3	3	3	3	6	1	4		2	3		
Législation sur la protection de la jeunesse	Acc.	2	61	60	48	42	37	36	27	35	41	42	10
	Sous-total:	2	61	60	48	42	37	36	27	35	41	42	10
Non spécifié	Acc.						1						
	Sous-total:						1						
	Total:	5	64	63	51	48	39	40	27	37	44	42	10



Code pénal social

		2000	2013	2014	2015	2016	2017	2018	2019	2020	2021	2022	2023
Harcèlement au travail	Acc.		1			1							
	Sous-total:		1			1							
Rémunération et autres avantages patrimoniaux	Acc.								1				
	Sous-total:								1				
Travail illégal	Acc.			1			1	1		1			
	Sous-total:			1			1	1		1			
Fraude sociale aux cotisations (travail au noir)	Acc.		1	1	1	2			1	2	2	6	
	Sous-total:		1	1	1	2			1	2	2	6	
Infr. contre foi publique en droit pénal social	Acc.		1										
	Sous-total:		1										
Escroquerie en droit pénal social	Acc.		1			1	1	2	3	23	28	13	5
	Sous-total:		1			1	1	2	3	23	28	13	5
Autres	Acc.				1			1					1
	Sous-total:				1			1					1
	Total:		4	2	2	4	2	4	5	26	30	19	6

Ivresse et alcool

		2000	2013	2014	2015	2016	2017	2018	2019	2020	2021	2022	2023
Ivresse publique	Acc.	4	23	16	18	27	20	13	24	41	40	43	3
	Sous-total:	4	23	16	18	27	20	13	24	41	40	43	3
	Total:	4	23	16	18	27	20	13	24	41	40	43	3

Législation sur les élections

		2000	2013	2014	2015	2016	2017	2018	2019	2020	2021	2022	2023
	Acc.	1											
	Sous-total:	1											
	Total:	1											



Registre de population

		2000	2013	2014	2015	2016	2017	2018	2019	2020	2021	2022	2023
	Acc.	33	65	62	57	42	60	61	64	65	55	64	14
	Sous-total:	33	65	62	57	42	60	61	64	65	55	64	14
	Total:	33	65	62	57	42	60	61	64	65	55	64	14

Carte d'identité

		2000	2013	2014	2015	2016	2017	2018	2019	2020	2021	2022	2023
Pas en possession	Acc.	2			1	1	2		3	1	2		
	Sous-total:	2			1	1	2		3	1	2		
Refus de présentation	Acc.	3							1				
	Sous-total:	3							1				
Endommagée	Acc.				1			1					
	Sous-total:				1			1					
Non spécifié	Acc.		2										
	Sous-total:		2										
Autres	Acc.	2							6	2			
	Sous-total:	2							6	2			
	Total:	7	2		2	1	2	1	10	3	2		



Santé publique

		2000	2013	2014	2015	2016	2017	2018	2019	2020	2021	2022	2023
Art de guérir, art infirmier, etc.	Acc.						2		1				
	Sous-total:						2		1				
Politique de la santé	Acc.									3			
	Sous-total:									3			
Interdiction de fumer	Acc.			2			2	1		1			
	Sous-total:			2			2	1		1			
Vaccination obligatoire	Acc.	1											
	Sous-total:	1											
Législation médicaments	Acc.				1	2			1				
	Sous-total:				1	2			1				
Vente de tabac	Acc.								1				
	Sous-total:								1				
Refus ou négligence respect mesures	Acc.									636	205	3	
	Sous-total:									636	205	3	
Produits du tabac	Acc.										2		
	Sous-total:										2		
Autres	Acc.									140			
	Sous-total:									140			
	Total:	1		2		1	6	1	3	780	207	3	



Travail

		2000	2013	2014	2015	2016	2017	2018	2019	2020	2021	2022	2023
Commerce ambulant	Acc.	1	1	4	2			1			1	1	
	Sous-total:	1	1	4	2			1			1	1	
Infractions mesure interdiction professionnelle	Acc.				1	1	3	1	6	15	2		1
	Sous-total:				1	1	3	1	6	15	2		1
Fraude sociale aux cotisations (travail au noir)	Acc.			2	1					3	2	2	2
	Sous-total:			2	1					3	2	2	2
	Total:	1	1	6	4	1	3	2	6	18	5	3	3

Protection des revenus publics

		2000	2013	2014	2015	2016	2017	2018	2019	2020	2021	2022	2023
Douane et accises	Acc.		1								1		
	Sous-total:		1								1		
Taxe de circulation / TMC	Acc.				1								
	Sous-total:				1								
Fraude TVA	Acc.	1		1							1		
	Sous-total:	1		1							1		
Fraude fiscale - impôts sur le revenu	Acc.	1					1		1	1	6	4	3
	Sous-total:	1					1		1	1	6	4	3
Fraude autres revenus publics	Acc.	1											
	Sous-total:	1											
Non spécifié	Acc.		1								1		
	Sous-total:		1								1		
	Total:	3	2	1	1		1		1	1	9	4	3



Législation économique

		2000	2013	2014	2015	2016	2017	2018	2019	2020	2021	2022	2023
Concurrence	Acc.			1									
	Sous-total:			1									
Sociétés	Acc.			4	1				5	3		1	
	Sous-total:			4	1				5	3		1	
Accès / organisation économie	Acc.				1								
	Sous-total:				1								
Instruments financiers	Acc.								2				
	Sous-total:								2				
Contrefaçon de droits de propriété intellectuelle	Acc.								1		1		
	Sous-total:								1		1		
Autres	Acc.				1			1					
	Sous-total:				1			1					
	Total:			5	3			1	8	3	1	1	

Pratiques commerciales

		2000	2013	2014	2015	2016	2017	2018	2019	2020	2021	2022	2023
Pratiques du marché et protection du consommateur	Acc.	2			1								
	Sous-total:	2			1								
Registre de commerce	Acc.								2	36	20	29	2
	Sous-total:								2	36	20	29	2
Non spécifié	Acc.							1					
	Sous-total:							1					
Autres	Acc.	1											
	Sous-total:	1											
	Total:	3			1			1	2	36	20	29	2



Code pénal militaire et milice

		2000	2013	2014	2015	2016	2017	2018	2019	2020	2021	2022	2023
Désertion	Acc.												1
	Sous-total:												1
Code pénal militaire	Acc.								2				
	Sous-total:								2				
	Total:								2				1

Autres lois spéciales

		2000	2013	2014	2015	2016	2017	2018	2019	2020	2021	2022	2023
Transport	Acc.				1			3	1			1	1
	Sous-total:				1			3	1			1	1
Loteries et jeux de hasard	Acc.	1						1					
	Sous-total:	1						1					
Infr. dans le secteur audiovisuel	Acc.	2											
	Sous-total:	2											
Dégradation involontaire câbles télécommunication	Acc.			2	1	7	2	3	1	2	3	6	3
	Sous-total:			2	1	7	2	3	1	2	3	6	3
Infractions Loi police chemins de fer	Acc.				2	2	1	1		1			
	Sous-total:				2	2	1	1		1			
Réorganisation judiciaire/continuité entreprises	Acc.											1	
	Sous-total:											1	
Moyens de communications électroniques	Acc.										1		
	Sous-total:										1		
Autres	Acc.	7	1		2	1		1	1	1			
	Sous-total:	7	1		2	1		1	1	1			
	Total:	10	1	2	6	10	3	9	3	4	4	8	4

STATISTIQUES POLICIERES DE CRIMINALITE

LIEU DE PERPETRATION: COMMUNE

Beringen

***ANNEXE III: DETAIL
FIGURES CRIMINELLES / PHENOMENES***



Beringen

FC Vol moyen de transport

		2000	2013	2014	2015	2016	2017	2018	2019	2020	2021	2022	2023
Vol de voiture	Acc.	58	12	18	16	13	9	12	6	6	8	5	1
	Tent.	10		1	4			1	3			3	
	Total	68	12	19	20	13	9	13	9	6	8	8	1
Vol de moto	Acc.	1	4		2	2	1	3	2	1	1	2	
	Tent.								1				
	Total	1	4		2	2	1	3	3	1	1	2	
Carjacking	Acc.									1		1	
	Total									1		1	
Homejacking	Acc.	1											
	Total	1											
Vol dans les garages	Acc.	18		1	1								
	Total	18		1	1								
Vol de vélomoteur	Acc.	22	4	3	9	3	1	4	3	2	5	2	1
	Total	22	4	3	9	3	1	4	3	2	5	2	1
Vol de vélo	Acc.	103	64	77	56	67	67	83	65	40	64	81	15
	Tent.			1	2								
	Total	103	64	78	58	67	67	83	65	40	64	81	15



FC Cambriolage

		2000	2013	2014	2015	2016	2017	2018	2019	2020	2021	2022	2023
Cambriolage dans habitation	Acc.	193	125	127	104	105	58	79	53	21	42	71	21
	Tent.	149	45	73	72	41	41	31	22	16	12	34	6
	Total	342	170	200	176	146	99	110	75	37	54	105	27
Cambriolage ds entreprise ou commerce	Acc.	70	24	32	26	16	21	23	14	13	12	15	3
	Tent.	23	18	11	15	4	10	11	5	10	4	12	
	Total	93	42	43	41	20	31	34	19	23	16	27	3
Cambriolage ds service public ou bâtiment administ	Acc.	14	13	16	5	6	4	13	5	4	1	9	
	Tent.	9	8	6	4	2	8	6	3	2	6	5	
	Total	23	21	22	9	8	12	19	8	6	7	14	
Vol au béliier	Acc.			1	1								
	Tent.							1					
	Total			1	1			1					
Cambriolage dans bâtiment (total)	Acc.	275	161	173	135	125	82	115	72	38	55	95	24
	Tent.	180	70	89	91	47	59	48	30	28	22	51	6
	Total	455	231	262	226	172	141	163	102	66	77	146	30

FC Vol autre

		2000	2013	2014	2015	2016	2017	2018	2019	2020	2021	2022	2023
Vol à main armée	Acc.	11	3	5	5	2	2	4		1	1	2	
	Tent.	2	3	2		2		4	1			2	
	Total	13	6	7	5	4	2	8	1	1	1	4	
Vol avec violence sans arme	Acc.	19	8	10	11	13	8	13	13	6	9	11	1
	Tent.	8	1	2	2	2		3	5	3	2	5	3
	Total	27	9	12	13	15	8	16	18	9	11	16	4
Vol dans ou sur un véhicule	Acc.	109	36	65	41	24	28	36	41	14	27	29	2
	Tent.	10	7	8	6	5	4		6		3	5	
	Total	119	43	73	47	29	32	36	47	14	30	34	2



FC Vol autre

		2000	2013	2014	2015	2016	2017	2018	2019	2020	2021	2022	2023
Vol d'armes et explosifs	Acc.	4	3	5	1	2	2	4	3				
	Total	4	3	5	1	2	2	4	3				
Steaming	Acc.				1			2					
	Total				1			2					
Arrachage de sac à main	Acc.	1	1		1								
	Tent.			1									
	Total	1	1	1	1								
Vol à l'arraché	Acc.	1	3		1	3	5	3	4		2	3	
	Tent.			1		1							
	Total	1	3	1	1	4	5	3	4		2	3	
Vol à la tire	Acc.	18	21	19	18	13	5	10	6	6	8	9	1
	Total	18	21	19	18	13	5	10	6	6	8	9	1
Vol à l'étalage	Acc.	27	40	40	40	55	51	55	38	38	32	45	12
	Tent.	2	1	2	1	2	1	3	1	2	2	2	
	Total	29	41	42	41	57	52	58	39	40	34	47	12
Vol par ruse	Acc.	14	37	25	12	15	8	10	5	5	3	6	
	Tent.	4	2	1	3	5		1	2		1	3	2
	Total	18	39	26	15	20	8	11	7	5	4	9	2
Vol de métaux	Acc.	2	8	3	9	3		9	3	5	7	7	1
	Tent.								1				
	Total	2	8	3	9	3		9	3	6	7	7	1
Vol sur les chantiers	Acc.	8	14	17	14	9	12	11	9	11	2	4	1
	Tent.	3	1	1	2	1			1	1		2	
	Total	11	15	18	16	10	12	11	10	12	2	6	1
Home-invasion	Acc.								1				
	Tent.					1							
	Total					1			1				



FC Vol autre

		2000	2013	2014	2015	2016	2017	2018	2019	2020	2021	2022	2023
Vol d'animaux	Acc.	3	4	3	1	8	1	1	1	1	1		
	Total	3	4	3	1	8	1	1	1	1	1		
Vol de cargaison	Acc.		1				1						
	Total		1				1						

Criminalité ICT

		2000	2013	2014	2015	2016	2017	2018	2019	2020	2021	2022	2023
Fraude de cartes de paiements	Acc.	3	11	5	9	18	11	6	7	14	11	4	1
	Tent.				2				2	1	1		1
	Total	3	11	5	11	18	11	6	9	15	12	4	2
Phishing	Acc.			3			3	16	51	100	108	101	21
	Tent.						1	2		1	2	1	
	Total			3			4	18	51	101	110	102	21
Ransomware	Acc.							1	1	1			
	Total							1	1	1			
Shouldersurfing	Acc.					3	3	1	1			1	
	Total					3	3	1	1			1	
Skimming	Acc.		2	1	5	5	3	2	4	2			
	Tent.									1			
	Total		2	1	5	5	3	2	4	3			



FC Autre

		2000	2013	2014	2015	2016	2017	2018	2019	2020	2021	2022	2023
Violence contre les métiers d'intérêt général	Acc.	3	6	6	3	13	6	11	5	14	8	6	3
	Total	3	6	6	3	13	6	11	5	14	8	6	3
Viol collectif	Acc.		4					1		1			
	Total		4					1		1			
Graffiti	Acc.		14		4	4	12	4	9	8	3	7	
	Total		14		4	4	12	4	9	8	3	7	
Dégradation de voiture	Acc.	38	81	82	85	87	78	86	69	57	63	61	12
	Tent.									1			
	Total	38	81	82	85	87	78	86	69	58	63	61	12
Rixe au couteau	Acc.	1	2	6	5	2	1	1	2	4	1	5	
	Tent.			1									1
	Total	1	2	7	5	2	1	1	2	4	1	5	1

PH Violence intrafamiliale (VIF)

		2000	2013	2014	2015	2016	2017	2018	2019	2020	2021	2022	2023
VIF: physique, dans le couple	Acc.	25	63	72	63	101	77	102	101	80	71	91	15
	Tent.	1				1		1	1	1			
	Total	26	63	72	63	102	77	103	102	81	71	91	15
VIF: physique, envers des descendants	Acc.	1	13	16	18	23	20	42	27	28	25	18	4
	Tent.												1
	Total	1	13	16	18	23	20	42	27	28	25	18	5
VIF: physique, envers d'autres membres	Acc.	23	8	11	32	17	25	49	44	17	22	21	6
	Tent.							1	1				
	Total	23	8	11	32	17	25	50	45	17	22	21	6
VIF: sexuelle, dans le couple	Acc.		1		1	2	1						1
	Tent.						1						
	Total		1		1	2	2						1



PH Violence intrafamiliale (VIF)

		2000	2013	2014	2015	2016	2017	2018	2019	2020	2021	2022	2023
VIF: sexuelle, envers des descendants	Acc.	2	4	1	1	1	5			2	1		1
	Total	2	4	1	1	1	5			2	1		1
VIF: sexuelle, envers d'autres membres	Acc.	3											
	Total	3											
VIF: psychique, dans le couple	Acc.	90	47	82	76	79	89	54	57	72	95	87	16
	Total	90	47	82	76	79	89	54	57	72	95	87	16
VIF: psychique, envers des descendants	Acc.		2	1	2	14	19	12	17	18	22	12	3
	Total		2	1	2	14	19	12	17	18	22	12	3
VIF: psychique, envers d'autres membres	Acc.		1	4	3	5	16	10	7	6	8	5	
	Total		1	4	3	5	16	10	7	6	8	5	
VIF: économique, dans le couple	Acc.	2	4	5	4	6	8	9	8	8	5	6	2
	Total	2	4	5	4	6	8	9	8	8	5	6	2
VIF: économique, envers des descendants	Acc.	2	2	2	1	2		3	4	1		2	1
	Total	2	2	2	1	2		3	4	1		2	1
VIF: économique, envers d'autres membres	Acc.	6	6	3	8	9	14	16	11	10	3	6	1
	Total	6	6	3	8	9	14	16	11	10	3	6	1

PH Hormones et dopage

		2000	2013	2014	2015	2016	2017	2018	2019	2020	2021	2022	2023
Dopage humain	Acc.		2	2	9	6	3	6	3	4	3	1	1
	Total		2	2	9	6	3	6	3	4	3	1	1
Engraissement illégal	Acc.		1	1	2	1	1	1		2	1		
	Total		1	1	2	1	1	1		2	1		



PH Drogues

		2000	2013	2014	2015	2016	2017	2018	2019	2020	2021	2022	2023
Vente de cocaïne	Acc.		5	12	4	2	3	2	3	5	8	7	2
	Total		5	12	4	2	3	2	3	5	8	7	2
Import-export de cocaïne	Acc.		3				1						
	Total		3				1						
Production de drogues synthétiques	Acc.		1	1	1	5	1	1	1	1			
	Total		1	1	1	5	1	1	1	1			
Import-export de drogues synthétiques	Acc.		1	2			2		1	1	1		1
	Total		1	2			2		1	1	1		1
Vente de drogues synthétiques	Acc.	2	12	15	8	11	8	12	8	13	11	5	2
	Total	2	12	15	8	11	8	12	8	13	11	5	2
Production de cannabis (culture)	Acc.	1	5	1	7	6	5	3	5	10	3	2	
	Total	1	5	1	7	6	5	3	5	10	3	2	
Vente de cannabis en grande quantité	Acc.											1	1
	Total											1	1
Vente-traffic d'héroïne	Acc.			2			1					1	1
	Total			2			1					1	1

PH Trafic d'armes

		2000	2013	2014	2015	2016	2017	2018	2019	2020	2021	2022	2023
Commerce et production d'arme à feu et mun.	Acc.	1		1	3		2			1		2	
	Total	1		1	3		2			1		2	
Commerce et production d'arme non à feu	Acc.									1			
	Total									1			



PH Traite des êtres humains

	2000	2013	2014	2015	2016	2017	2018	2019	2020	2021	2022	2023
TEH - exploitation économique Acc.									1			
Total									1			
TEH - exploitation sexuelle Acc.							1			6	1	3
Total							1			6	1	3

PH Violence dans l'espace public

	2000	2013	2014	2015	2016	2017	2018	2019	2020	2021	2022	2023
Violence physique (transport public) Acc.		3	4	1	2	2	4	2	5	1	2	2
Total		3	4	1	2	2	4	2	5	1	2	2
Violence physique (voie publique) Acc.	27	36	41	35	52	35	50	50	45	38	36	9
Tent.		1	1	1	1		1	2	1	1	1	
Total	27	37	42	36	53	35	51	52	46	39	37	9
Violence physique (autre endroit public) Acc.	6	5	4	5	5	3	4	3	3	5	6	1
Total	6	5	4	5	5	3	4	3	3	5	6	1
Violence physique (endroit accessible au public) Acc.	26	22	29	22	25	19	31	31	18	25	19	4
Tent.				1			2					
Total	26	22	29	23	25	19	33	31	18	25	19	4
Violence sexuelle (transport public) Acc.				1			1	2				
Tent.	1											
Total	1			1			1	2				
Violence sexuelle (voie publique) Acc.	3	4	1	5	1	5	3	2	6	3	2	
Total	3	4	1	5	1	5	3	2	6	3	2	
Violence sexuelle (autre endroit public) Acc.	2	1	3	2				3	4	2	1	
Total	2	1	3	2				3	4	2	1	
Violence sexuelle (endroit accessible au public) Acc.		6		7	3		4	17	18	19	3	1
Total		6		7	3		4	17	18	19	3	1
Violence psychique (transport public) Acc.	1	1	3		1	6		3	2	1	1	1
Total	1	1	3		1	6		3	2	1	1	1



PH Violence dans l'espace public

		2000	2013	2014	2015	2016	2017	2018	2019	2020	2021	2022	2023
Violence psychique (voie publique)	Acc.	48	25	24	17	26	23	21	26	42	30	29	3
	Total	48	25	24	17	26	23	21	26	42	30	29	3
Violence psychique (autre endroit public)	Acc.	6	5	4	2	2	3	3	6	5	3	2	2
	Total	6	5	4	2	2	3	3	6	5	3	2	2
Violence psychique (endroit accessible au public)	Acc.	26	13	21	13	16	12	17	9	19	11	10	3
	Total	26	13	21	13	16	12	17	9	19	11	10	3
Vol à main armée (transport public)	Acc.						1						
	Total						1						
Vol à main armée (voie publique)	Acc.	6			1	1		1		1			
	Tent.		1	1				1				1	
	Total	6	1	1	1	1		2		1		1	
Vol à main armée (autre endroit public)	Tent.	1											
	Total	1											
Vol à main armée (endroit accessible au public)	Acc.	3	2	2	3		1	1				1	
	Tent.		1	1		1		3	1			1	
	Total	3	3	3	3	1	1	4	1			2	
Vol avec violence sans arme (transport public)	Acc.			1			1						
	Tent.	1											
	Total	1		1			1						
Vol avec violence sans arme (voie publique)	Acc.	9	3		3	3	4	5	5	2	2	2	
	Tent.	3		1								1	
	Total	12	3	1	3	3	4	5	5	2	2	3	
Vol avec violence sans arme (autre endroit public)	Acc.	1			1							1	
	Total	1			1							1	
Vol avec violence sans arme (endr. acces. au pub.)	Acc.	3	3	2	4	8	1	4	3	1	2	3	
	Tent.	1				2		1					
	Total	4	3	2	4	10	1	5	3	1	2	3	



PH Autre

		2000	2013	2014	2015	2016	2017	2018	2019	2020	2021	2022	2023
Faux policiers	Acc.				1		2	2	2		2	1	
	Tent.											1	
	Total				1		2	2	2		2	2	
Terrorisme, extrémisme et radicalisme	Acc.				3	4	1	2			1		
	Total				3	4	1	2			1		
Cyberharcèlement	Acc.	12	16	29	26	19	34	35	30	27	44	50	6
	Total	12	16	29	26	19	34	35	30	27	44	50	6
Fraude à l'identité	Acc.	10	14	20	17	20	13	23	28	33	39	24	7
	Tent.		3	7	1	2	2	1	1	3	1	2	1
	Total	10	17	27	18	22	15	24	29	36	40	26	8

STATISTIQUES POLICIERES DE CRIMINALITE

LIEU DE PERPETRATION: COMMUNE

Beringen

***ANNEXE IV: FAITS ENREGISTRES
NON CRIMINELS***



Beringen

Faits non criminels

Maladies / Décès / Disparition

	2000	2013	2014	2015	2016	2017	2018	2019	2020	2021	2022	2023
Suicide	4	17	13	8	6	5	4	3	4	3	3	
Personne malade	6	18	19	21	13	19	29	37	25	35	32	8
Décès suspect		4	1	4	7	6	5	10	9	7	11	1
Décès naturel	2	4	2	4	1		1		1			
Disparition (personne disparue)	18	15	15	15	12	6	11	15	8	21	23	8
Accident (sauf roulage)	1	3	1	2	2	1	4	3		2	1	
Total	31	61	51	54	41	37	54	68	47	68	70	17

Appels

	2000	2013	2014	2015	2016	2017	2018	2019	2020	2021	2022	2023
Alarme	3	2				1	1					
Appels			3	1	2				1			
Total	3	2	3	1	2	1	1		1			

Problèmes sociaux

	2000	2013	2014	2015	2016	2017	2018	2019	2020	2021	2022	2023
Différends familiaux	68	14	8	2	6	3	58	45	35	47	45	11
Différend (pas de coups)	10	1		1		1	3	1		1		
Affaire civile	14	15	6	10	9	3	5	2	3	4		
Protection de la jeunesse	4	8	4	5	7	4	4					
Autres	6			1	1	1		1		2	2	
Total	102	38	18	19	23	12	70	49	38	54	47	11



Catastrophes

	2000	2013	2014	2015	2016	2017	2018	2019	2020	2021	2022	2023
Dégâts tempête	1											
Dégâts eau	1											
Autres	1											
Total	3											

Ordre public

	2000	2013	2014	2015	2016	2017	2018	2019	2020	2021	2022	2023
Troubles		2	1	1	4		1		3	3	1	
Autres	1		1									
Total	1	2	2	1	4		1		3	3	1	

Agissements suspects

	2000	2013	2014	2015	2016	2017	2018	2019	2020	2021	2022	2023
	11	7	9		6	2	6	2	2		2	
Total	11	7	9		6	2	6	2	2		2	

Objets trouvés

	2000	2013	2014	2015	2016	2017	2018	2019	2020	2021	2022	2023
	49	1			1	1	1	2		1		
Total	49	1			1	1	1	2		1		

Objets perdus

	2000	2013	2014	2015	2016	2017	2018	2019	2020	2021	2022	2023
	31	1.240	1.179	701	669	696	797	750	759	830	941	222
Total	31	1.240	1.179	701	669	696	797	750	759	830	941	222



Autres non-infractions

	2000	2013	2014	2015	2016	2017	2018	2019	2020	2021	2022	2023
Ordonnance de capture		3	6	4	8	3	1		2	1		
Réhabilitation										1		
Non-respect des conditions	2	9	13	29	27	14				1		
Procès-verbal d'information	80	33	21	15	17	8	5	2	8	4	3	
Notification		32	29	43	22	42	25	29	22	24	38	12
Dégradation involontaire câbles (non-télécom)		7	5	3	1	1	1	7	2	2	1	
Comportement lié à une radicalisation violente					1	1						
Demande signalement surveillance électronique										7	28	9
Fonction de contrôle armes			1					3		2	11	3
Non spécifié					1	2	1					
Autres non infractions	9											
Total	91	84	75	94	77	71	33	41	34	42	81	24