

STATISTIQUES POLICIERES DE CRIMINALITE

LIEU DE PERPETRATION: COMMUNE

As

2000 - Trimestre 1 2023

Police fédérale - DGRIDRIIBIPOL

STATISTIQUES POLICIERES DE CRIMINALITE

LIEU DE PERPETRATION: COMMUNE

As

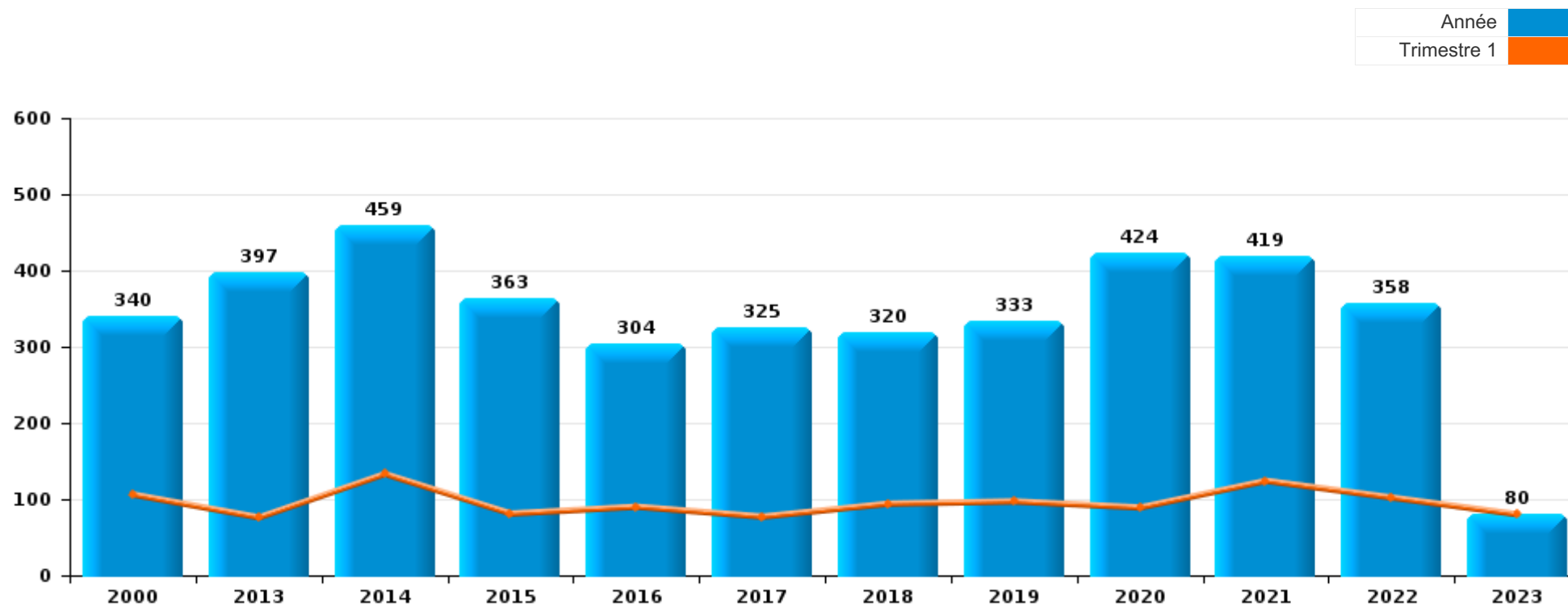
PARTIE I : INFRACTIONS JUDICIAIRES

CRIMINALITE ENREGISTREE COMMISE AU NIVEAU DE LA COMMUNE



As

	2000	2013	2014	2015	2016	2017	2018	2019	2020	2021	2022	2023
Nombre total des délits	340	397	459	363	304	325	320	333	424	419	358	80



FPF/DGR/DRI/BIPOL - Statistiques policières de criminalité (date de clôture: 22/09/2023)

Les données pour les années 2001 jusqu'à 2012 ne sont plus publiées mais restent disponibles sur demande auprès du service BIPOL.

Les données pour 2023 ne concernent que le 1er trimestre.



As

	2000	2013	2014	2015	2016	2017	2018	2019	2020	2021	2022	2023
Vol et extorsion	167	131	137	115	94	97	80	88	69	92	79	13
Dégradation de la propriété	33	65	55	55	48	29	52	26	34	42	35	9
Infr. contre l'intégrité physique	33	42	29	35	33	45	38	30	36	37	44	10
Drogues	8	22	74	24	23	38	22	22	31	49	23	3
Fraude	20	16	18	17	14	15	22	25	60	47	33	6
Infr. contre la sécurité publique	11	21	33	15	10	17	22	24	26	17	14	6
Infr. contre autres valeurs morales et sentiments	9	14	19	19	24	13	15	26	12	15	22	8
Criminalité informatique		2	4	6	5	4	9	14	46	33	27	5
Registre de population	3	7	17	25	15	13	6	15	13	1	9	
Environnement	16	9	11	14	3	11	17	8	6	11	8	
Infr. contre la famille	16	21	20	10	3	1		8	6	5	12	1
Infr. contre les moeurs	1	5	6	3	13	3	11	8	7	8	7	7
Armes et explosifs	3	14	4	7	4	14	8	3	6	5	3	3
Protection de la jeunesse		3	1	3	2	9	2	5	9	15	17	5
Santé publique			1					1	33	26	1	
Infr. contre la foi publique	8	10	4	4		5	4	10	7	3	2	2
Ivresse et alcool	2	5	10	6	5	3	3	4	7	3	6	
Infr. contre l'autorité publique	2	4	9	1	1	3		2			2	2
Protection de la personne	1	1	1	1		1		5	2	2	3	
Code pénal social			1			1	1	1	4	2	5	
Autres lois spéciales	1			2	2	1		1	3	1		
Protection des revenus publics		1	1	1			4	1	1			
Législation économique		2	1		1	1	2	1				
Pratiques commerciales	1				2					2	3	
Infr. contre la liberté individuelle		2	1					1	2		1	
Législation sur les étrangers	1		1			1		2			2	
Hormones et dopage								1	4			
Contravention Code pénal	3				1							
Travail	1				1					1		
Carte d'identité			1									
Code pénal militaire et milice										1		
Exercice illégal de l'autorité publique										1		
Infr. contre la Sécurité de l'Etat								1				
Sécurité privée							1					
Traite des êtres humains							1					
Sous-total	340	397	459	363	304	325	320	333	424	419	358	80
Contravention règlement policier local		26	12	31	30	11	13	13	14	14	11	2
Sous-total		26	12	31	30	11	13	13	14	14	11	2
Total	340	423	471	394	334	336	333	346	438	433	369	82

FPF/DGR/DRI/BIPOL - Statistiques policières de criminalité (date de clôture: 22/09/2023)

Les données pour les années 2001 jusqu'à 2012 ne sont plus publiées mais restent disponibles sur demande auprès du service BIPOL.

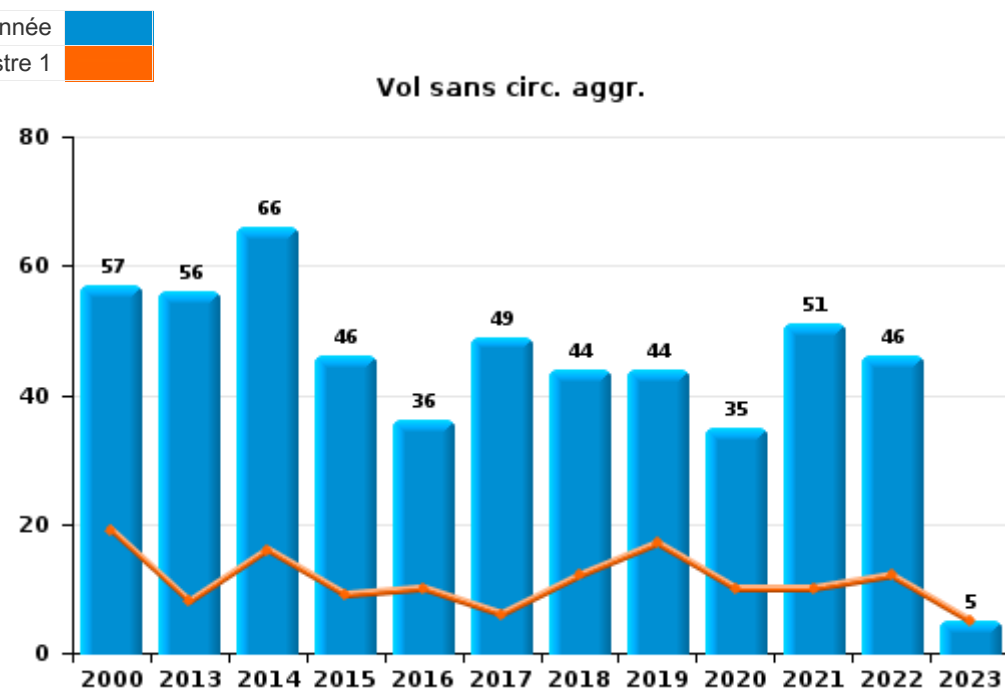
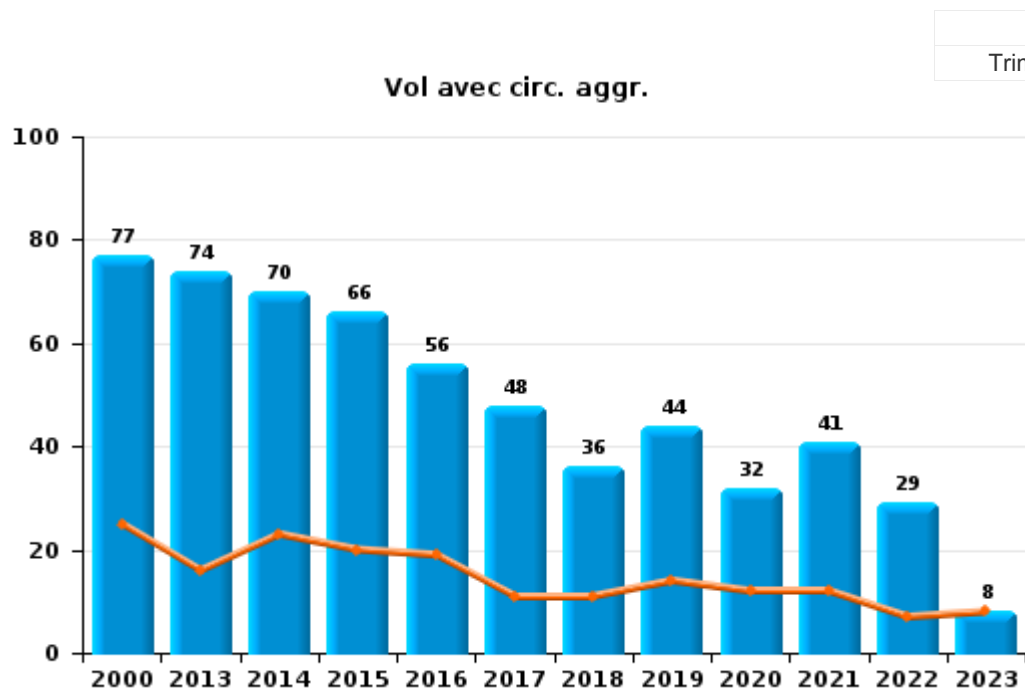
Les données pour 2023 ne concernent que le 1er trimestre.



I.1. Catégorie des infractions : Vol et extorsion (top 5 des infractions au niveau national 2022)

As

	2000	2013	2014	2015	2016	2017	2018	2019	2020	2021	2022	2023
Vol avec circ. agr.	77	74	70	66	56	48	36	44	32	41	29	8
Vol sans circ. agr.	57	56	66	46	36	49	44	44	35	51	46	5
Vol non spécifié	32			1								
Extorsion		1	1	2	2				2		4	
Autres	1											
Total	167	131	137	115	94	97	80	88	69	92	79	13





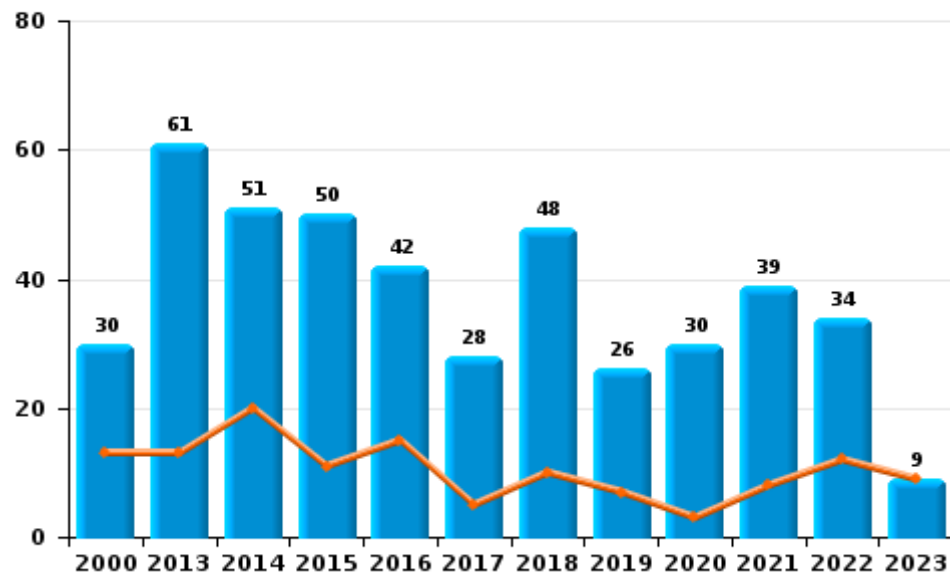
I.2. Catégorie des infractions : Dégradation de la propriété (top 5 des infractions au niveau national 2022)

As

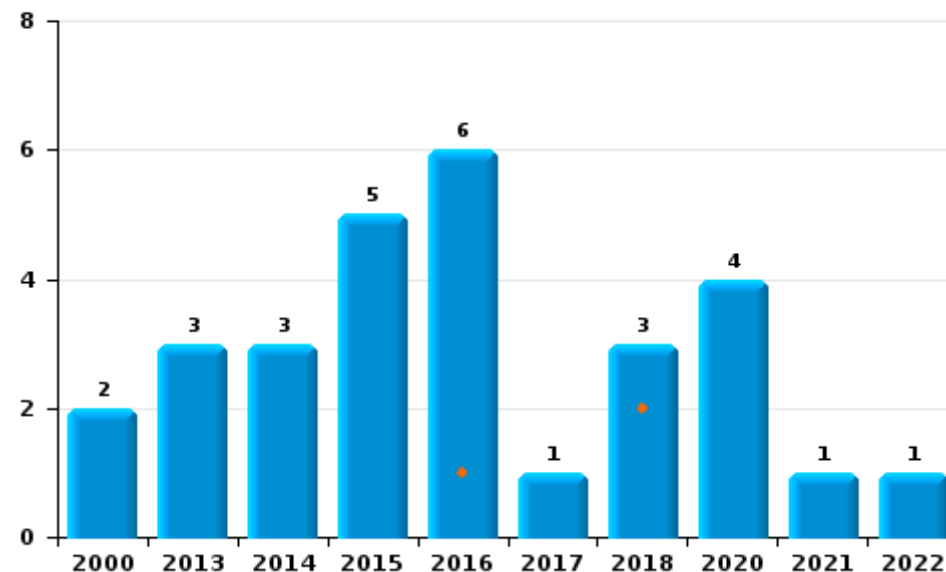
	2000	2013	2014	2015	2016	2017	2018	2019	2020	2021	2022	2023
Vandalisme	30	61	51	50	42	28	48	26	30	39	34	9
Incendie volontaire		3	2	5	3	1	2		3			
Incendie involontaire	2		1		3		1		1	1	1	
Destruction, dénaturation, dégradation	1		1				1					
Destruction par explosion volontaire		1								2		
Total	33	65	55	55	48	29	52	26	34	42	35	9



Vandalisme



Incendie

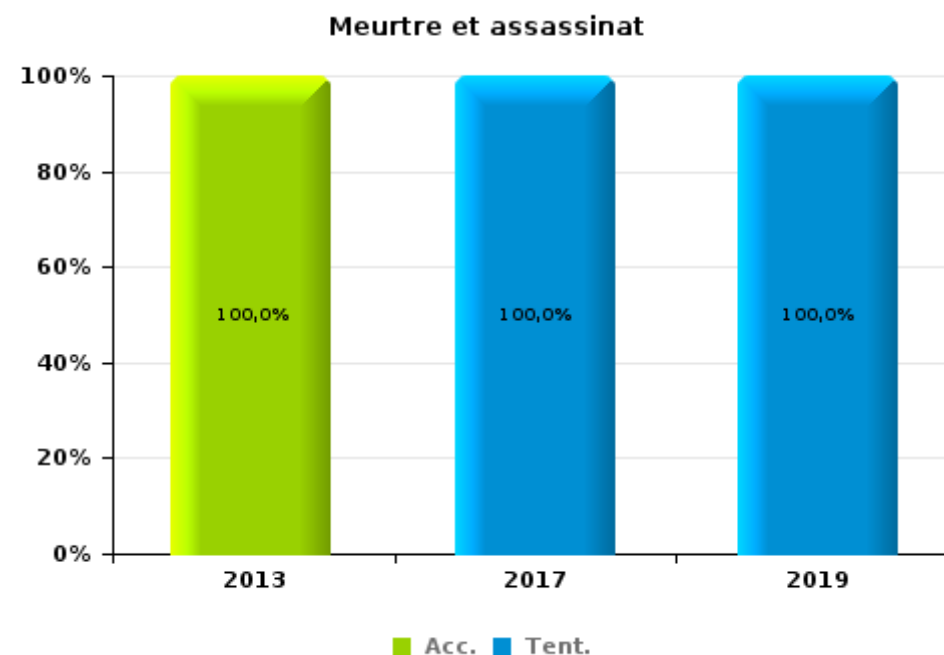
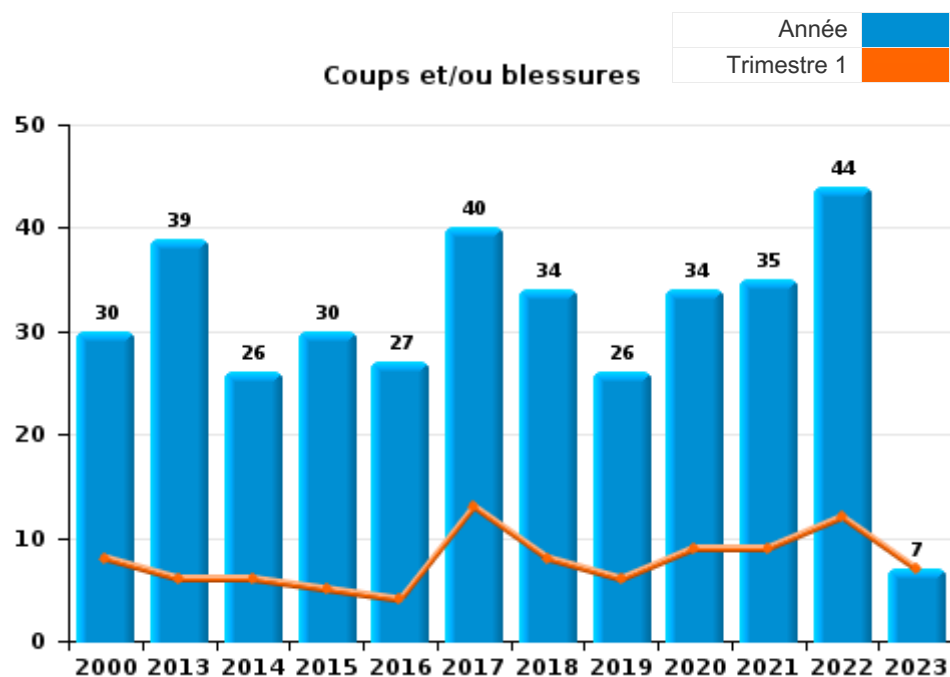




I.3. Catégorie des infractions : Infr. contre l'intégrité physique (top 5 des infractions au niveau national 2022)

As

	2000	2013	2014	2015	2016	2017	2018	2019	2020	2021	2022	2023
Coups et/ou blessures	30	39	26	30	27	40	34	26	34	35	44	7
Autres	3	2	3	5	6	4	4	3	2	2		3
Meurtre et assassinat		1				1		1				
Total	33	42	29	35	33	45	38	30	36	37	44	10

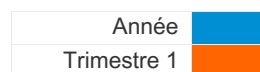




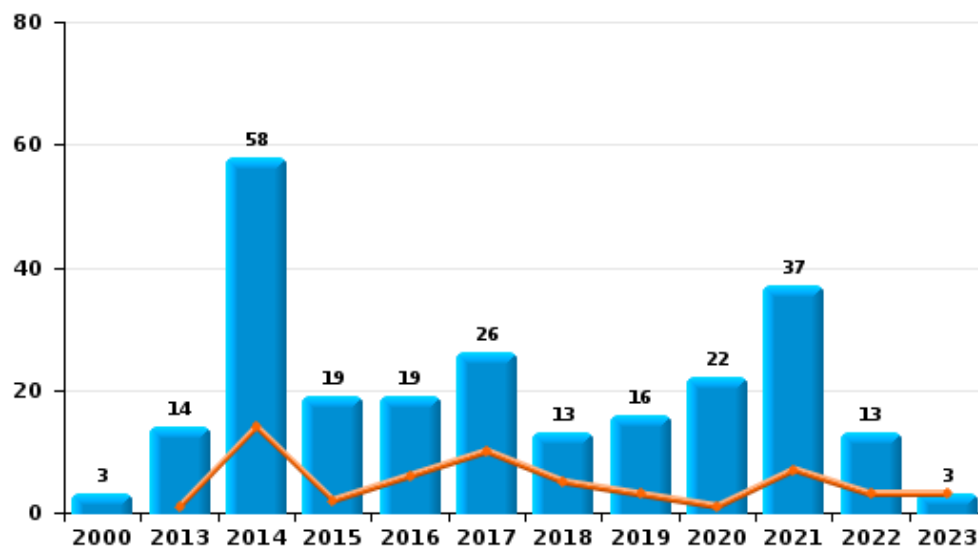
I.4. Catégorie des infractions : Drogues (top 5 des infractions au niveau national 2022)

As

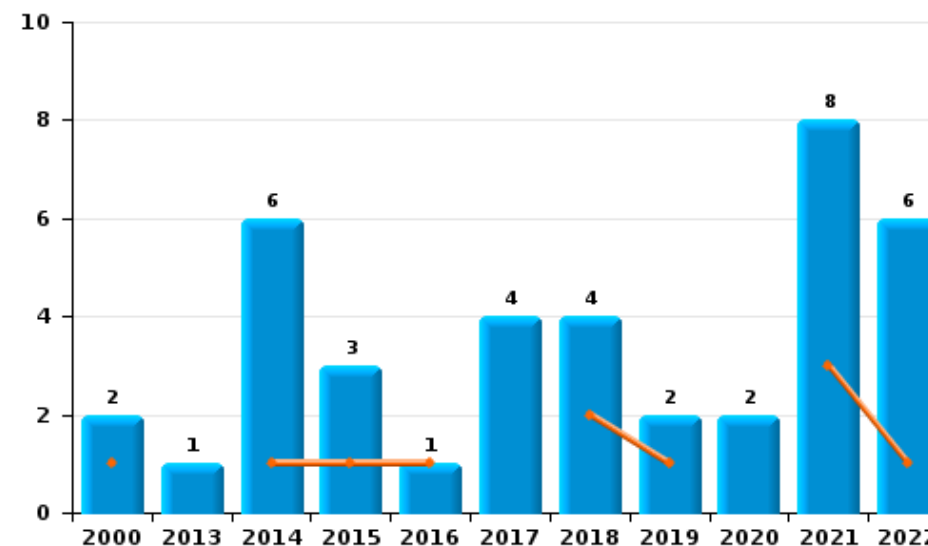
	2000	2013	2014	2015	2016	2017	2018	2019	2020	2021	2022	2023
Détention	3	14	58	19	19	26	13	16	22	37	13	3
Fabrication		7	8	2	3	5	4	3	6	3	3	
Commerce	2	1	6	3	1	4	4	2	2	8	6	
Importation et exportation	1		2			2		1		1		
Usage	2						1		1		1	
Autres						1						
Total	8	22	74	24	23	38	22	22	31	49	23	3



Détention



Commerce



FPF/DGR/DRI/BIPOL - Statistiques policières de criminalité (date de clôture: 22/09/2023)
 Les données pour les années 2001 jusqu'à 2012 ne sont plus publiées mais restent disponibles sur demande auprès du service BIPOL.
 Les données pour 2023 ne concernent que le 1er trimestre.



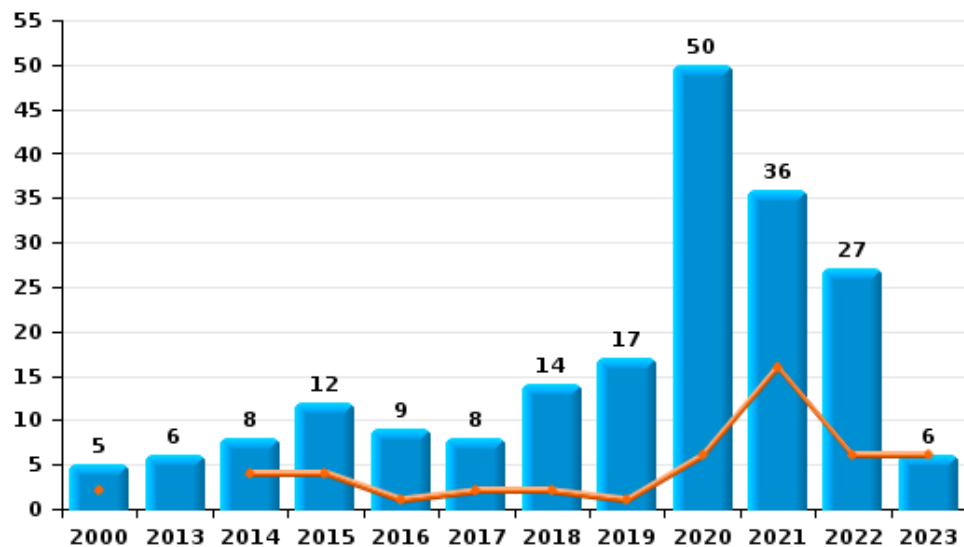
I.5. Catégorie des infractions : Fraude (top 5 des infractions au niveau national 2022)

As

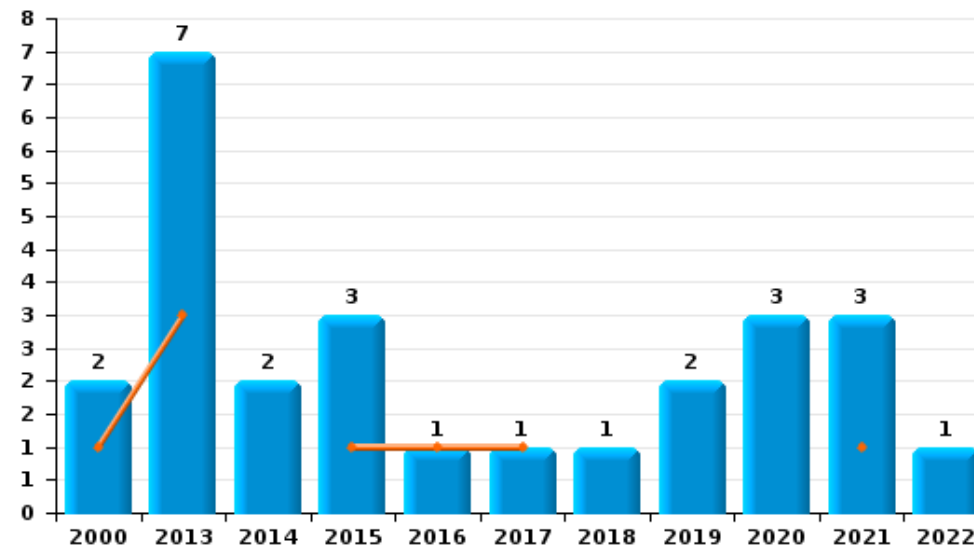
	2000	2013	2014	2015	2016	2017	2018	2019	2020	2021	2022	2023
Escroquerie	5	6	8	12	9	8	14	17	50	36	27	6
Abus de confiance et infr. apparentées	2	7	2	3	1	1	1	2	3	3	1	
Fraudes: Autres	9		2	1	1	2	1		1	4	2	
Détournement et destruction frauduleuse	3	2	5	1		2	1	3	3	1		
Grivèlerie		1			1	1	4	1		1	2	
Recel	1				1	1	1	1	1	1	1	
Infr. liées à l'insolvabilité			1		1			1	2	1		
Total	20	16	18	17	14	15	22	25	60	47	33	6



Escroquerie



Abus de confiance et infr. apparentées



FPF/DGR/DRI/BIPOL - Statistiques policières de criminalité (date de clôture: 22/09/2023)

Les données pour les années 2001 jusqu'à 2012 ne sont plus publiées mais restent disponibles sur demande auprès du service BIPOL.
Les données pour 2023 ne concernent que le 1er trimestre.

STATISTIQUES POLICIERES DE CRIMINALITE

LIEU DE PERPETRATION: COMMUNE

As

PARTIE II : FIGURES CRIMINELLES / PHENOMENES



As

FC Vol moyen de transport

	2000	2013	2014	2015	2016	2017	2018	2019	2020	2021	2022	2023
Vol de voiture	20		4	2	5	2	2	9	1	1	2	
Vol de moto	1		2	1			1		1	3	1	
Carjacking	1			1				1				
Vol dans les garages	3				1							
Vol de vélomoteur	3		3	5	1				1	2	2	1
Vol de vélo	8	15	18	8	2	6	7	6	6	8	10	

FC Cambriolage

	2000	2013	2014	2015	2016	2017	2018	2019	2020	2021	2022	2023
Cambriolage dans habitation	53	30	43	39	42	18	21	16	16	23	20	3
Cambriolage ds entreprise ou commerce	16	10	4	9	1	3		1	2	1		1
Cambriolage ds service public ou bâtiment administ	3	7	1	1		10			4	4		
Cambriolage dans bâtiment (total)	70	47	48	49	43	31	21	17	22	28	20	4



FC Vol autre

	2000	2013	2014	2015	2016	2017	2018	2019	2020	2021	2022	2023
Vol à main armée	1	2		2	2	1			1		2	
Vol avec violence sans arme	4	2	6	5	3			2	1	3	5	
Vol dans ou sur un véhicule	23	6	15	2	7	4	7	12	4	7	3	2
Vol d'armes et explosifs				1	1			1				
Vol à l'arraché								1	1	1		
Vol à la tire		3	1	2	3	1		3		1	1	
Vol à l'étalage	1	4	2	6	4	16	5	9	7	11	6	1
Vol par ruse	1		3	3	3	5	1			4		
Vol de métaux	2	2	4	2		1	1	2			1	2
Vol sur les chantiers	2	10	4	1	1	2	1	2	3		2	1
Vol d'animaux	1					1						

Criminalité ICT

	2000	2013	2014	2015	2016	2017	2018	2019	2020	2021	2022	2023
Fraude de cartes de paiements				2	1	1	2	4	2	1	3	
Phishing			1			1	1	6	25	22	14	1
Skimming						1		1				

FC Autre

	2000	2013	2014	2015	2016	2017	2018	2019	2020	2021	2022	2023
Violence contre les métiers d'intérêt général	1	2					1		1			
Viol collectif						1						
Graffiti	1		2	1	1	2	1	1	1		1	
Dégradation de voiture	2	21	16	18	22	8	22	8	9	14	14	7
Rixe au couteau		1					1	1				



PH Violence intrafamiliale (VIF)

	2000	2013	2014	2015	2016	2017	2018	2019	2020	2021	2022	2023
VIF: physique, dans le couple	3	14	10	13	11	21	10	16	16	24	16	2
VIF: physique, envers des descendants		1	1	1		2	1		2		3	2
VIF: physique, envers d'autres membres	6	1	2		1	2	4	1	3	1	6	
VIF: sexuelle, dans le couple									2			
VIF: psychique, dans le couple	7	10	12	7	3	2	1	10	9	5	12	1
VIF: psychique, envers des descendants							1		1		1	
VIF: psychique, envers d'autres membres							1	1				
VIF: économique, dans le couple		1				1			4	2		1
VIF: économique, envers d'autres membres	9	11	8	3	1			1			1	

PH Hormones et dopage

	2000	2013	2014	2015	2016	2017	2018	2019	2020	2021	2022	2023
Dopage humain								1	3			
Engraissement illégal							1					

PH Drogues

	2000	2013	2014	2015	2016	2017	2018	2019	2020	2021	2022	2023
Vente de cocaïne							1	1		2	1	
Import-export de cocaïne						1						
Production de drogues synthétiques			1		1				1			
Import-export de drogues synthétiques						1						
Vente de drogues synthétiques			2	1	1	2	1	1	1	4	1	
Production de cannabis (culture)		4	4	2	2	1	3	1	4	1	1	
Vente de cannabis en grande quantité							1					



PH Trafic d'armes

	2000	2013	2014	2015	2016	2017	2018	2019	2020	2021	2022	2023
Commerce et production d'arme à feu et mun.	1											
Commerce et production d'arme non à feu					1							

PH Traite des êtres humains

	2000	2013	2014	2015	2016	2017	2018	2019	2020	2021	2022	2023
TEH - exploitation économique							1					

PH Violence dans l'espace public

	2000	2013	2014	2015	2016	2017	2018	2019	2020	2021	2022	2023
Violence physique (transport public)	1			1								
Violence physique (voie publique)	6	7	11	6	7	10	7	5	5	3	11	1
Violence physique (autre endroit public)	1		2	1	1	2	2			1		1
Violence physique (endroit accessible au public)	4	11	3	2	3		3		5	4	7	2
Violence sexuelle (voie publique)		1	2			1		1			1	
Violence sexuelle (autre endroit public)			2		1		1	1	1			
Violence sexuelle (endroit accessible au public)	1				5			1	1			1
Violence psychique (transport public)								1				
Violence psychique (voie publique)	3	3	11	3	3	3	4	2	2	2	2	
Violence psychique (autre endroit public)			1		1				1	1		
Violence psychique (endroit accessible au public)	3	1	4	4	1	5	1	5	3		4	
Vol à main armée (autre endroit public)					1							
Vol à main armée (endroit accessible au public)		1		2					1		2	
Vol avec violence sans arme (transport public)				1								
Vol avec violence sans arme (voie publique)	1		1	1						1		
Vol avec violence sans arme (endr. acces. au pub.)	1	1		1	1			1			1	



PH Autre

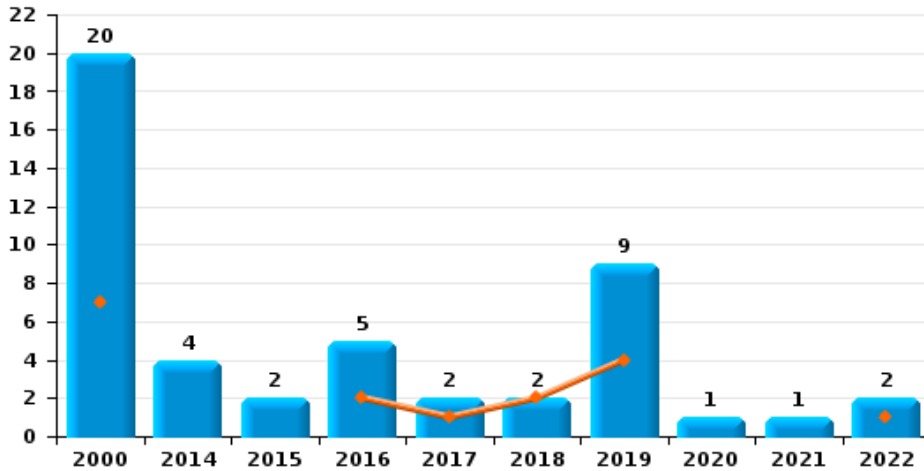
	2000	2013	2014	2015	2016	2017	2018	2019	2020	2021	2022	2023
Faux policiers									1			
Terrorisme, extrémisme et radicalisme								1				
Cyberharcèlement	2	1	15	6	10	6	12	13	9	10	7	2
Fraude à l'identité		3	4	1	1	2	7	8	8		3	2



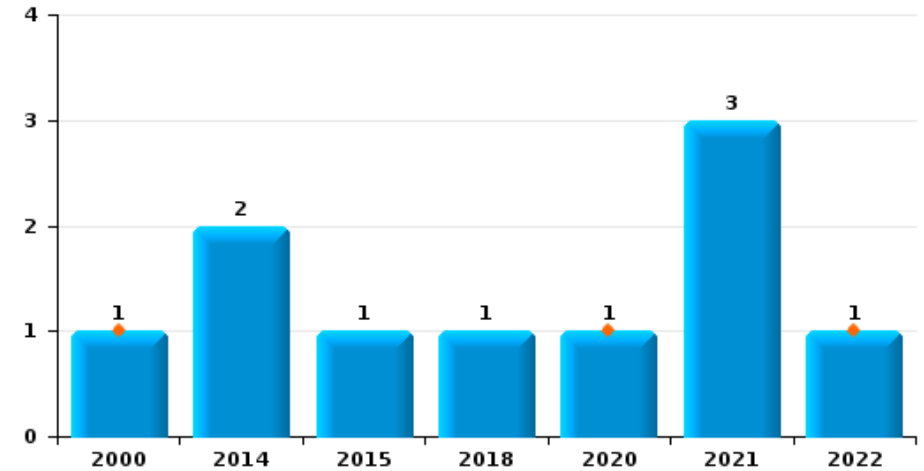
As

Année	■
Trimestre 1	■

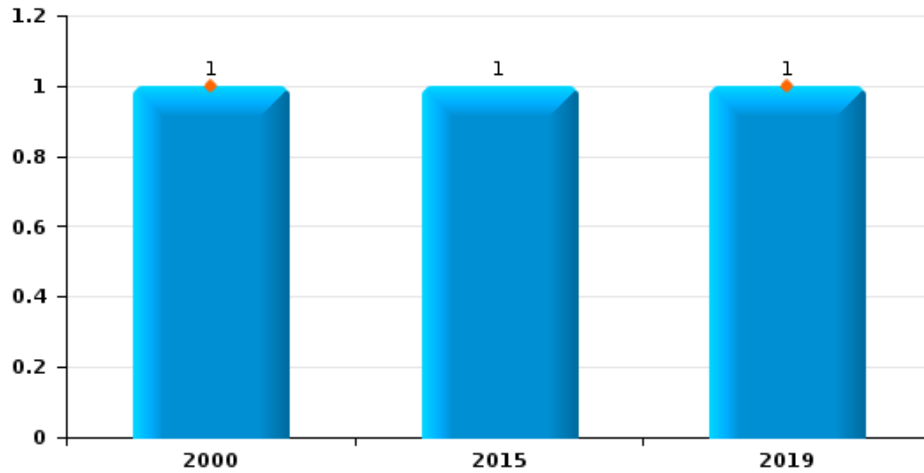
Vol de voiture



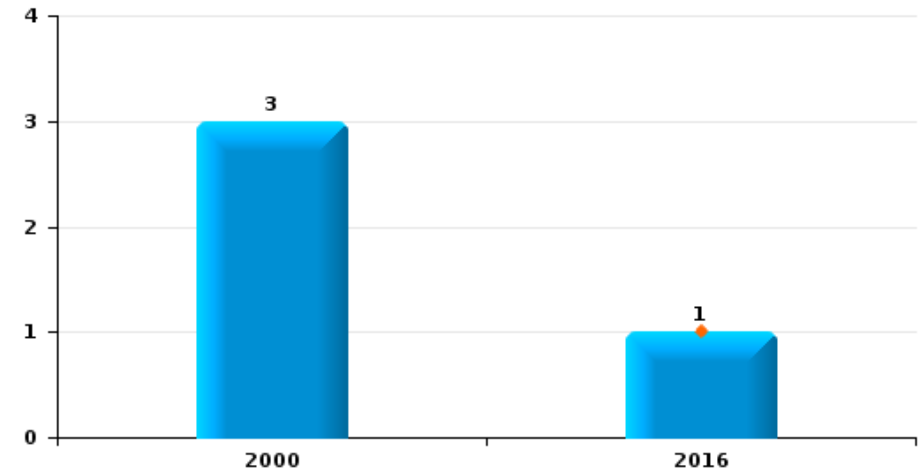
Vol de moto



Carjacking



Vol dans les garages

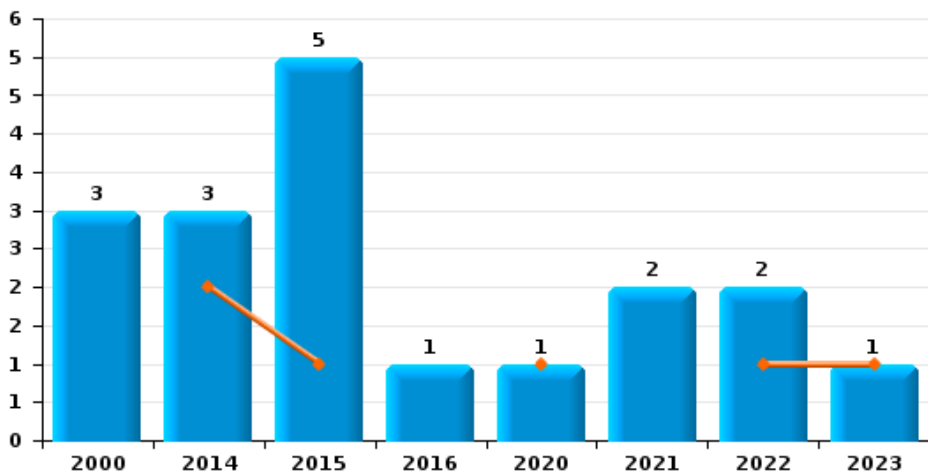




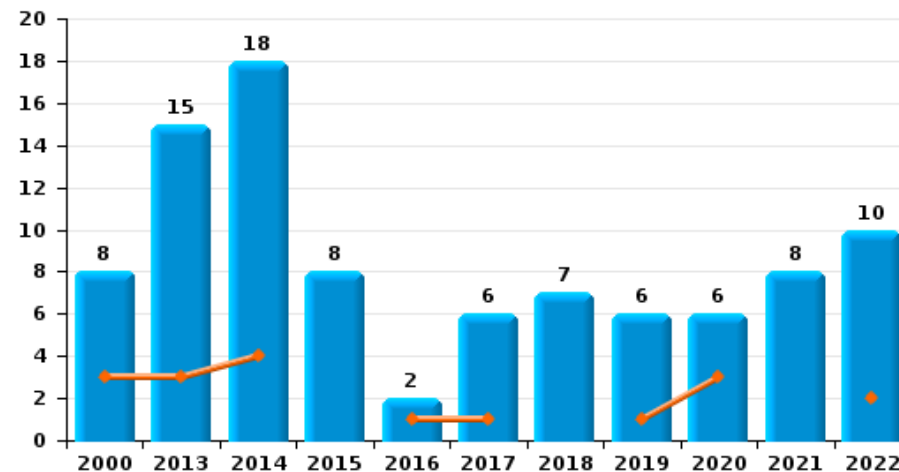
As

Année	■
Trimestre 1	■

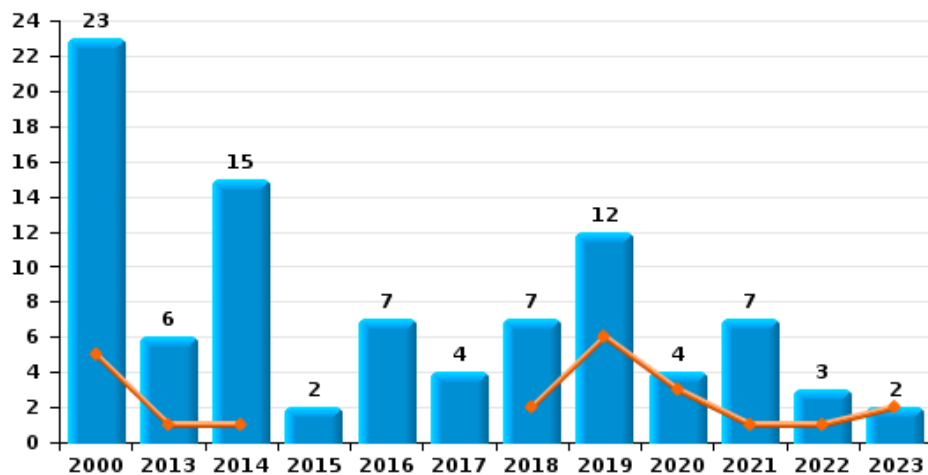
Vol de vélomoteur



Vol de vélo

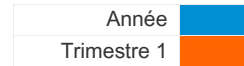


Vol dans ou sur un véhicule

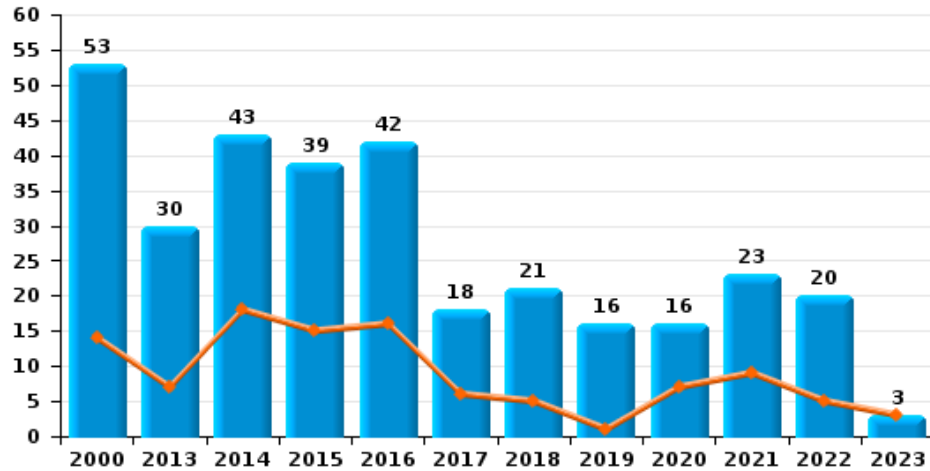




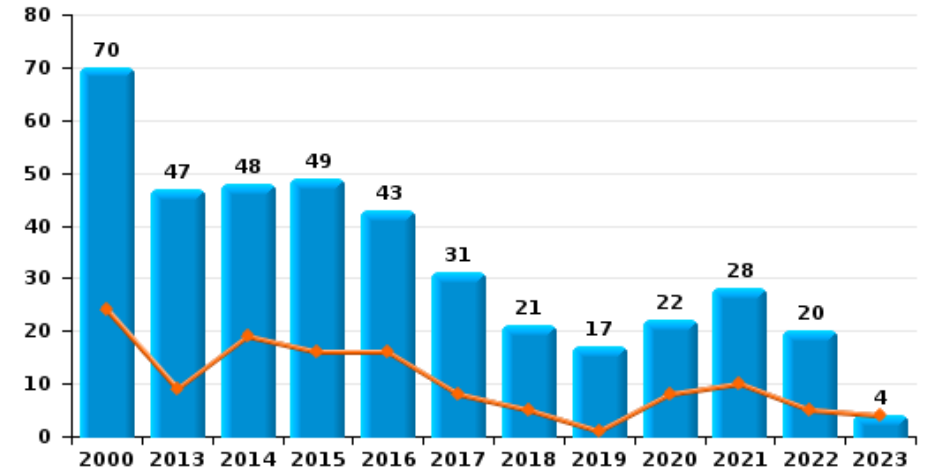
As



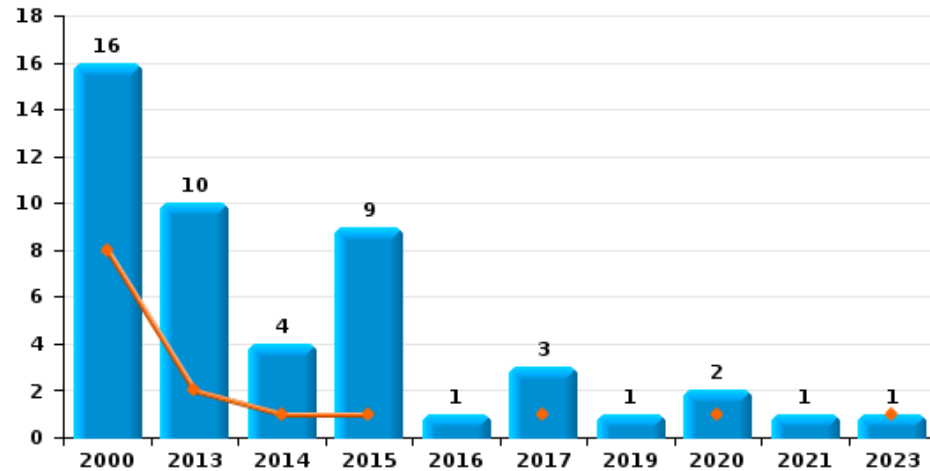
Cambriolage dans habitation



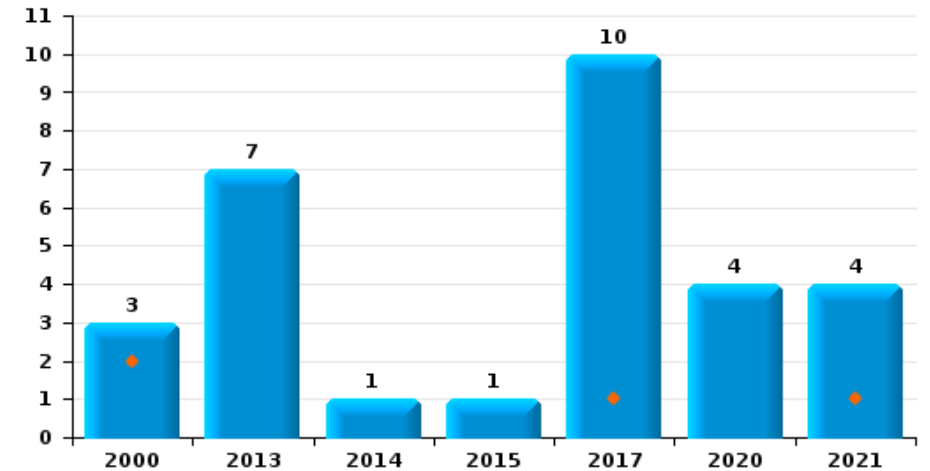
Cambriolage dans bâtiment (total)



Cambriolage ds entreprise ou commerce

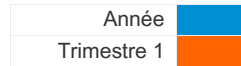


Cambriolage ds service public ou bâtiment administratif

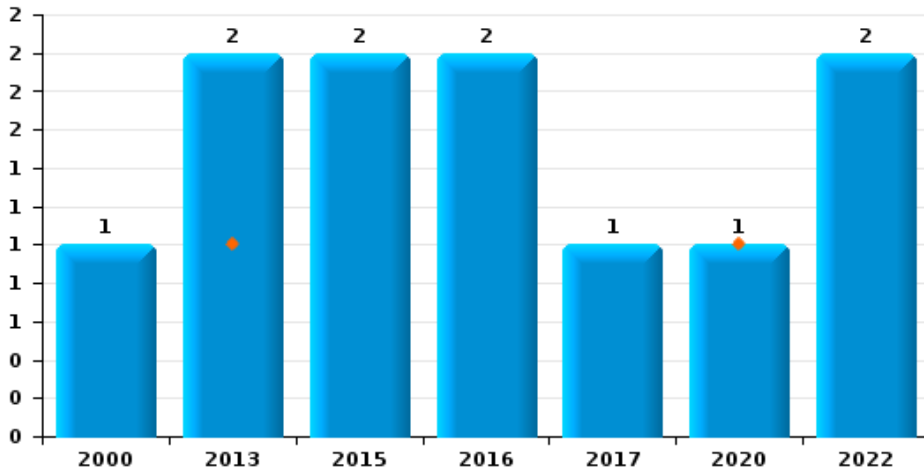




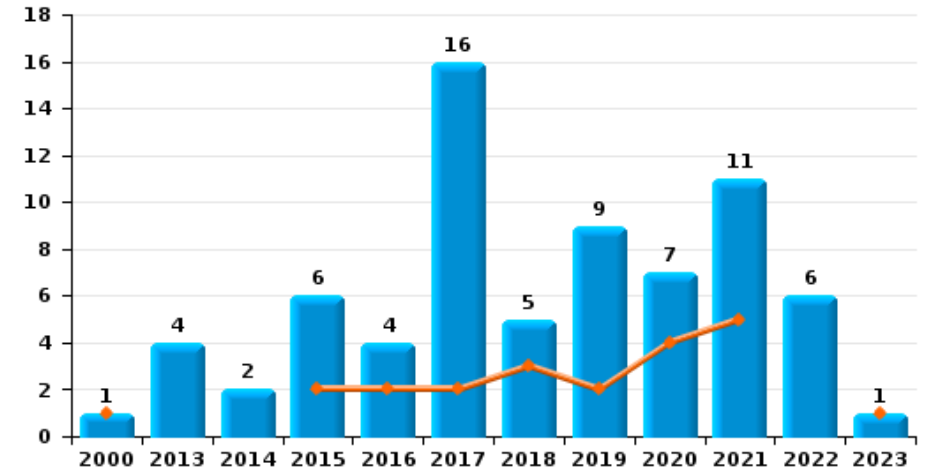
As



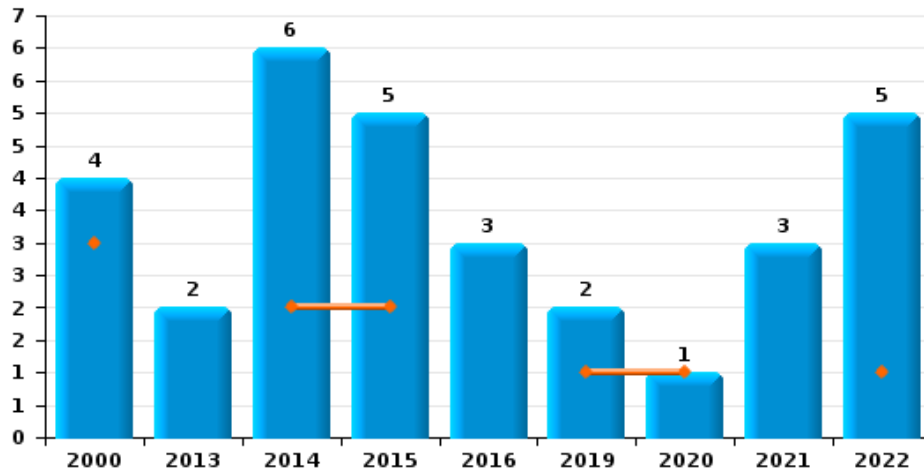
Vol à main armée



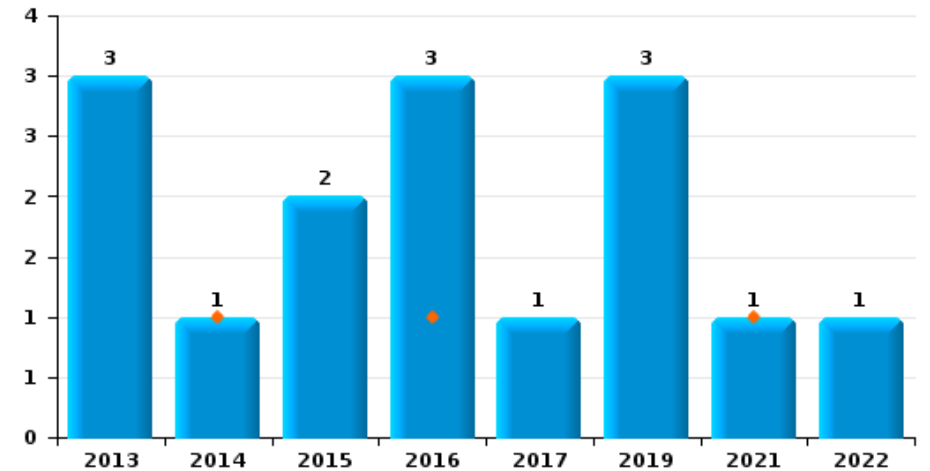
Vol à l'étalage



Vol avec violence sans arme



Vol à la tire

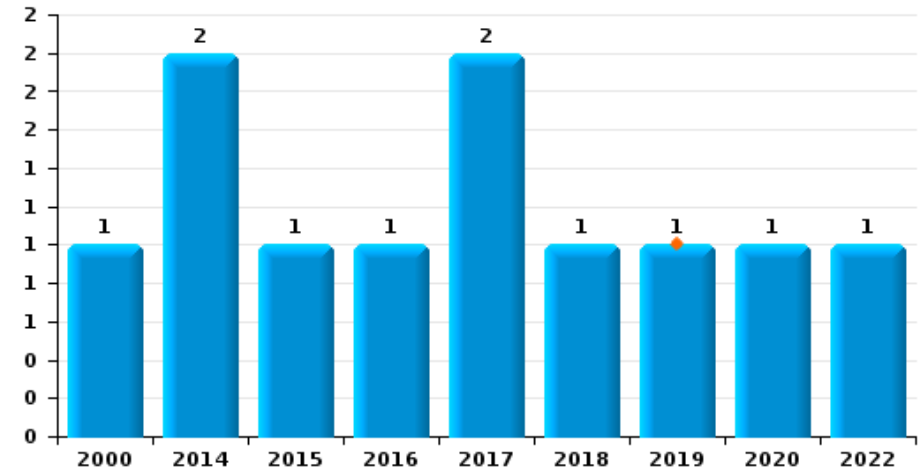




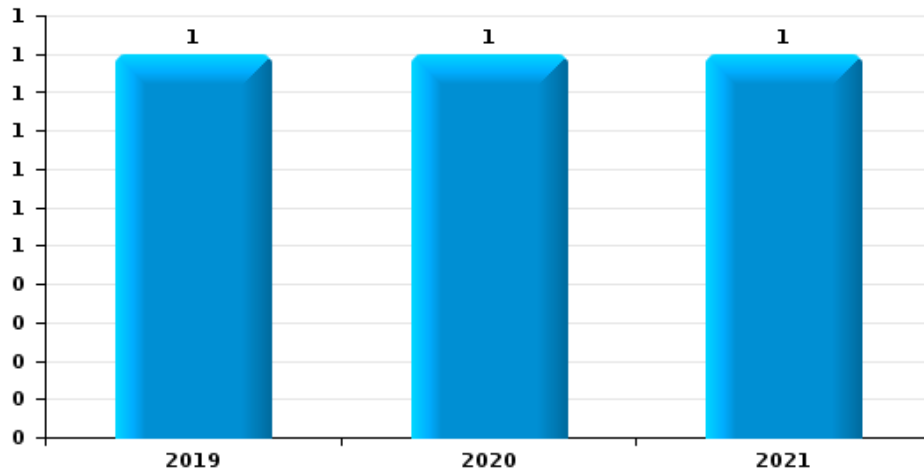
As

Année	■
Trimestre 1	■

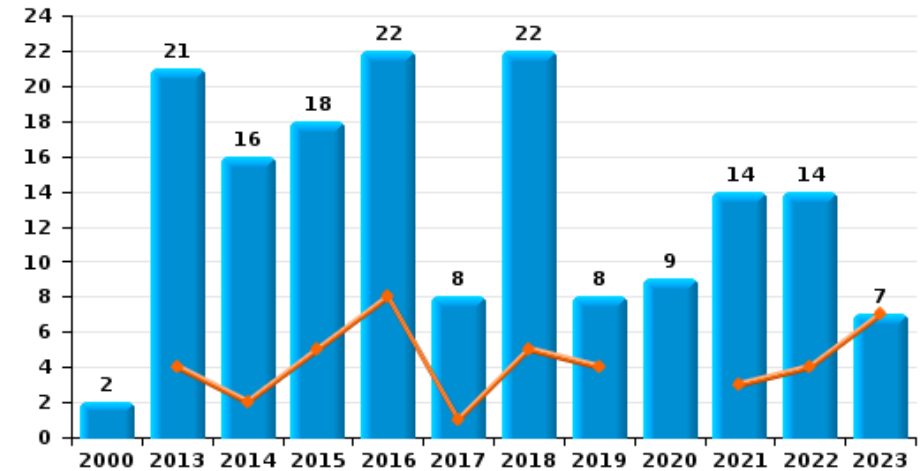
Graffiti



Vol à l'arraché



Dégradation de voiture





As

FC Vol moyen de transport

		2000	2013	2014	2015	2016	2017	2018	2019	2020	2021	2022	2023
Vol de voiture	Trim 1	7				2	1	2	4			1	
	Trim 2	4		1					3			1	
	Trim 3	6		1	2	1	1		1				
	Trim 4	3		2		2			1	1	1		
	Total	20		4	2	5	2	2	9	1	1	2	
Vol de moto	Trim 1	1								1		1	
	Trim 2										1		
	Trim 3			1	1			1					
	Trim 4			1							2		
	Total	1		2	1			1		1	3	1	
Carjacking	Trim 1	1							1				
	Trim 3				1								
	Total	1			1				1				
Vol dans les garages	Trim 1					1							
	Trim 3	1											
	Trim 4	2											
	Total	3				1							
Vol de vélomoteur	Trim 1			2	1					1		1	1
	Trim 2	1			3								
	Trim 3	2			1						1	1	
	Trim 4			1		1					1		
	Total	3		3	5	1				1	2	2	1
Vol de vélo	Trim 1	3	3	4		1	1		1	3		2	
	Trim 2	1	3	1	4		4	1	4	2	2	3	
	Trim 3	3	6	7	4	1		3	1	1	3	4	
	Trim 4	1	3	6			1	3			3	1	
	Total	8	15	18	8	2	6	7	6	6	8	10	



FC Cambriolage

		2000	2013	2014	2015	2016	2017	2018	2019	2020	2021	2022	2023
Cambriolage dans habitation	Trim 1	14	7	18	15	16	6	5	1	7	9	5	3
	Trim 2	2	7	10	8	6	3	2	2	2	4	3	
	Trim 3	17	8	7	7	7	4	8	6	4	3	4	
	Trim 4	20	8	8	9	13	5	6	7	3	7	8	
Total		53	30	43	39	42	18	21	16	16	23	20	3
Cambriolage ds entreprise ou commerce	Trim 1	8	2	1	1		1			1			1
	Trim 2	3	4	2	2		2		1				
	Trim 3	4	2	1	3	1					1		
	Trim 4	1	2		3					1			
Total		16	10	4	9	1	3		1	2	1		1
Cambriolage ds service public ou bâtiment administ	Trim 1	2					1				1		
	Trim 2		3	1			7						
	Trim 3	1	1				1			2	2		
	Trim 4		3		1		1			2	1		
Total		3	7	1	1		10			4	4		
Cambriolage dans bâtiment (total)	Trim 1	24	9	19	16	16	8	5	1	8	10	5	4
	Trim 2	5	14	13	10	6	12	2	3	2	4	3	
	Trim 3	21	11	8	10	8	5	8	6	6	6	4	
	Trim 4	20	13	8	13	13	6	6	7	6	8	8	
Total		70	47	48	49	43	31	21	17	22	28	20	4



FC Vol autre

		2000	2013	2014	2015	2016	2017	2018	2019	2020	2021	2022	2023
Vol à main armée	Trim 1		1							1			
	Trim 2	1			1								
	Trim 3											1	
	Trim 4		1		1	2	1					1	
	Total	1	2		2	2	1				1		2
Vol avec violence sans arme	Trim 1	3		2	2				1	1		1	
	Trim 2	1		1	1						1	1	
	Trim 3		2	1	2	2					1	1	
	Trim 4			2		1			1		1	2	
	Total	4	2	6	5	3			2	1	3	5	
Vol dans ou sur un véhicule	Trim 1	5	1	1				2	6	3	1	1	2
	Trim 2	7	1	10	1	1	2	3	5		3	1	
	Trim 3	9	2	2	1	2	1			1		1	
	Trim 4	2	2	2		4	1	2	1		3		
	Total	23	6	15	2	7	4	7	12	4	7	3	2
Vol d'armes et explosifs	Trim 3				1	1			1				
Total				1	1			1					
Vol à l'arraché	Trim 2										1		
	Trim 3								1				
	Trim 4									1			
	Total								1	1	1		
Vol à la tire	Trim 1			1		1					1		
	Trim 2		2		1								
	Trim 3		1		1	2	1		3			1	
	Total		3	1	2	3	1		3		1	1	



FC Vol autre

		2000	2013	2014	2015	2016	2017	2018	2019	2020	2021	2022	2023
Vol à l'étalage	Trim 1	1			2	2	2	3	2	4	5		1
	Trim 2		1		1	2	4		3		3	1	
	Trim 3				1		1	2	2	2		1	
	Trim 4		3	2	2		9		2	1	3	4	
Total		1	4	2	6	4	16	5	9	7	11	6	1
Vol par ruse	Trim 1			1	1			1			1		
	Trim 2			1	1		1				1		
	Trim 3	1			1	1	2				1		
	Trim 4			1		2	2				1		
Total		1		3	3	3	5	1			4		
Vol de métaux	Trim 1								1			1	2
	Trim 2						1	1	1				
	Trim 3		1	3	1								
	Trim 4	2	1	1	1								
Total		2	2	4	2		1	1	2			1	2
Vol sur les chantiers	Trim 1		1			1	1		2			1	1
	Trim 2		4	2			1	1					
	Trim 3	1	2	2						1		1	
	Trim 4	1	3		1					2			
Total		2	10	4	1	1	2	1	2	3		2	1
Vol d'animaux	Trim 1						1						
	Trim 3	1											
	Total	1					1						



Criminalité ICT

		2000	2013	2014	2015	2016	2017	2018	2019	2020	2021	2022	2023
Fraude de cartes de paiements	Trim 1							2	2				
	Trim 2			1					1	1		1	
	Trim 3			1		1				1		1	
	Trim 4				1			1			1	1	
Total				2	1	1	2	4	2	2	1	3	
Phishing	Trim 1								1	2	9	5	1
	Trim 2					1				9	4	3	
	Trim 3								2	2	4	3	
	Trim 4		1				1	3	12	5	3		
Total			1			1	1	6	25	22	14		1
Skimming	Trim 2								1				
	Trim 3					1							
Total						1		1					



FC Autre

		2000	2013	2014	2015	2016	2017	2018	2019	2020	2021	2022	2023
Violence contre les métiers d'intérêt général	Trim 1	1	1					1					
	Trim 3		1										
	Trim 4									1			
	Total	1	2					1		1			
Viol collectif	Trim 4					1							
Total						1							
Graffiti	Trim 1								1				
	Trim 2					1	1					1	
	Trim 3	1	1	1									
	Trim 4		1		1	1				1			
Total	1	2	1	1	2	1	1	1	1		1		
Dégradation de voiture	Trim 1		4	2	5	8	1	5	4		3	4	7
	Trim 2	1	3	5	6	4	2	8	2	3	6	1	
	Trim 3		6	3	2	4	2	6	1	1	2	5	
	Trim 4	1	8	6	5	6	3	3	1	5	3	4	
Total	2	21	16	18	22	8	22	8	9	14	14	7	
Rixe au couteau	Trim 2		1										
	Trim 4							1	1				
	Total		1					1	1				



PH Violence intrafamiliale (VIF)

		2000	2013	2014	2015	2016	2017	2018	2019	2020	2021	2022	2023
VIF: physique, dans le couple	Trim 1	1	3	4	3	2	5	1	5	4	6	4	2
	Trim 2	2	3	2	2	1	6	4	1	2	5	4	
	Trim 3		5	2	5	5	5	3	4	4	5	5	
	Trim 4		3	2	3	3	5	2	6	6	8	3	
	Total	3	14	10	13	11	21	10	16	16	24	16	2
VIF: physique, envers des descendants	Trim 1									1		1	2
	Trim 2			1			1						
	Trim 3				1		1					1	
	Trim 4		1					1		1		1	
	Total		1	1	1		2	1		2		3	2
VIF: physique, envers d'autres membres	Trim 1	2					2				1	1	
	Trim 2	1	1	2				3		2		3	
	Trim 3	3						1	1			1	
	Trim 4				1					1		1	
	Total	6	1	2		1	2	4	1	3	1	6	
VIF: sexuelle, dans le couple	Trim 2									2			
Total										2			
VIF: psychique, dans le couple	Trim 1	2		4	3		1		3	2	3	4	1
	Trim 2	3	1	1		1		1	1	1		3	
	Trim 3	2	4	1	2	2	1		5	2	2	4	
	Trim 4		5	6	2				1	4		1	
	Total	7	10	12	7	3	2	1	10	9	5	12	1
VIF: psychique, envers des descendants	Trim 2											1	
	Trim 4							1		1			
	Total							1		1		1	
VIF: psychique, envers d'autres membres	Trim 1								1				
	Trim 4							1					
	Total							1	1				



PH Violence intrafamiliale (VIF)

		2000	2013	2014	2015	2016	2017	2018	2019	2020	2021	2022	2023
VIF: économique, dans le couple	Trim 1												1
	Trim 2		1							1			
	Trim 3					1					1		
	Trim 4									3	1		
Total			1				1			4	2		1
VIF: économique, envers d'autres membres	Trim 1				2								
	Trim 2	3	5	4		1						1	
	Trim 3	2	3	1					1				
	Trim 4	4	3	3	1								
Total		9	11	8	3	1			1			1	



PH Hormones et dopage

		2000	2013	2014	2015	2016	2017	2018	2019	2020	2021	2022	2023
Dopage humain	Trim 1								1	3			
	Total								1	3			
Engraissement illégal	Trim 2							1					
	Total							1					



PH Drogues

		2000	2013	2014	2015	2016	2017	2018	2019	2020	2021	2022	2023
Vente de cocaïne	Trim 1								1				
	Trim 2										1		
	Trim 3							1					
	Trim 4										1	1	
Total								1	1		2	1	
Import-export de cocaïne	Trim 1						1						
	Total						1						
Production de drogues synthétiques	Trim 1			1									
	Trim 3				1					1			
	Total			1	1					1			
Import-export de drogues synthétiques	Trim 2						1						
	Total						1						
Vente de drogues synthétiques	Trim 1				1				1		1	1	
	Trim 2						1				2		
	Trim 3							1		1			
	Trim 4			2	1		1				1		
Total				2	1	1	2	1	1	1	4	1	
Production de cannabis (culture)	Trim 1			2				2	1		1		
	Trim 2		1	1						1			
	Trim 3		1	1		2	1			2			
	Trim 4		2		2			1		1		1	
Total			4	4	2	2	1	3	1	4	1	1	
Vente de cannabis en grande quantité	Trim 3							1					
	Total							1					



PH Trafic d'armes

		2000	2013	2014	2015	2016	2017	2018	2019	2020	2021	2022	2023
Commerce et production d'arme à feu et mun.	Trim 4	1											
	Total	1											
Commerce et production d'arme non à feu	Trim 1					1							
	Total					1							



PH Traite des êtres humains

		2000	2013	2014	2015	2016	2017	2018	2019	2020	2021	2022	2023
TEH - exploitation économique	Trim 3							1					
	Total							1					



PH Violence dans l'espace public

		2000	2013	2014	2015	2016	2017	2018	2019	2020	2021	2022	2023
Violence physique (transport public)	Trim 1	1											
	Trim 3				1								
	Total	1			1								
Violence physique (voie publique)	Trim 1	3	1		1	3	1	2	3			1	1
	Trim 2	1	2		1		6	2		2	1	3	
	Trim 3	1	1	5	1	1	1	1	1	2	1	4	
	Trim 4	1	3	6	3	3	2	2	1	1	1	3	
	Total	6	7	11	6	7	10	7	5	5	3	11	1
Violence physique (autre endroit public)	Trim 1							1			1		1
	Trim 2	1			1								
	Trim 3			1				1					
	Trim 4			1		1	2						
	Total	1		2	1	1	2	2			1		1
Violence physique (endroit accessible au public)	Trim 1	1	1	1				1		1	1	2	2
	Trim 2				1	2		1		1	1		
	Trim 3	1	5	1							1	3	
	Trim 4	2	4	1	1	1		1		3	1	2	
	Total	4	11	3	2	3		3		5	4	7	2
Violence sexuelle (voie publique)	Trim 1						1						
	Trim 2			1									
	Trim 3								1			1	
	Trim 4		1	1									
	Total		1	2			1		1			1	
Violence sexuelle (autre endroit public)	Trim 1					1							
	Trim 3			2				1	1				
	Trim 4									1			
	Total			2		1		1	1	1			



PH Violence dans l'espace public

		2000	2013	2014	2015	2016	2017	2018	2019	2020	2021	2022	2023
Violence sexuelle (endroit accessible au public)	Trim 1	1				3			1				1
	Trim 2					1				1			
	Trim 3					1							
	Total	1				5			1	1			1
Violence psychique (transport public)	Trim 1								1				
	Total								1				
Violence psychique (voie publique)	Trim 1		1	3		1	1	2	1			1	
	Trim 2			3	2		1	1		1	1		
	Trim 3	2		3	1		1		1		1	1	
	Trim 4	1	2	2		2		1		1			
	Total	3	3	11	3	3	3	4	2	2	2	2	
Violence psychique (autre endroit public)	Trim 2			1							1		
	Trim 3									1			
	Trim 4					1							
	Total			1		1				1	1		
Violence psychique (endroit accessible au public)	Trim 1	1	1	1			2			1			
	Trim 2			2	2	1			3			2	
	Trim 3	2					1		2	1		1	
	Trim 4		1	1			2	1		1		1	
	Total	3	1	4	4	1	5	1	5	3		4	
Vol à main armée (autre endroit public)	Trim 4					1							
	Total					1							
Vol à main armée (endroit accessible au public)	Trim 1		1							1			
	Trim 2				1								
	Trim 3											1	
	Trim 4				1							1	
	Total		1		2					1		2	



PH Violence dans l'espace public

		2000	2013	2014	2015	2016	2017	2018	2019	2020	2021	2022	2023
Vol avec violence sans arme (transport public)	Trim 3				1								
	Total				1								
Vol avec violence sans arme (voie publique)	Trim 2	1											
	Trim 3				1						1		
	Trim 4			1									
	Total	1		1	1						1		
Vol avec violence sans arme (endr. acces. au pub.)	Trim 1	1			1				1				
	Trim 3		1			1							
	Trim 4											1	
	Total	1	1		1	1			1			1	



PH Autre

		2000	2013	2014	2015	2016	2017	2018	2019	2020	2021	2022	2023
Faux policiers	Trim 1									1			
	Total									1			
Terrorisme, extrémisme et radicalisme	Trim 1								1				
	Total								1				
Cyberharcèlement	Trim 1	1	1	3	1	1	4	4	3	2	2	3	2
	Trim 2			1		6	1	3	5	1	1	2	
	Trim 3			5	2			3	2	3	4		
	Trim 4	1		6	3	3	1	2	3	3	3	2	
	Total	2	1	15	6	10	6	12	13	9	10	7	2
Fraude à l'identité	Trim 1			1	1			1					2
	Trim 2		2	2			1	1	5	1		2	
	Trim 3							2	2	2		1	
	Trim 4		1	1		1	1	3	1	5			
	Total		3	4	1	1	2	7	8	8		3	2



As

2022

FC Vol moyen de transport

	Fév	Mar	Mai	Juin	Juil	Août	Sep	Nov	Total
Vol de voiture		1		1					2
Vol de moto	1								1
Vol de vélomoteur		1			1				2
Vol de vélo	2		1	2	1	1	2	1	10

FC Cambriolage

	Jan	Fév	Mar	Avr	Mai	Juin	Juil	Août	Oct	Nov	Total
Cambriolage dans habitation	2	2	1	1	1	1	3	1	2	6	20
Cambriolage dans bâtiment (total)	2	2	1	1	1	1	3	1	2	6	20

FC Vol autre

	Jan	Mar	Mai	Juin	Juil	Août	Sep	Oct	Nov	Total
Vol à main armée						1			1	2
Vol avec violence sans arme	1			1	1			1	1	5
Vol dans ou sur un véhicule	1		1			1				3
Vol à la tire						1				1
Vol à l'étalage			1				1	1	3	6
Vol de métaux		1								1
Vol sur les chantiers		1					1			2

Criminalité ICT

	Fév	Mar	Mai	Juin	Juil	Août	Sep	Oct	Nov	Déc	Total
Fraude de cartes de paiements			1			1		1			3
Phishing	4	1	2	1	1	1	1	1	1	1	14



FC Autre

	Jan	Fév	Mar	Avr	Mai	Juil	Oct	Nov	Déc	Total
Graffiti					1					1
Dégradation de voiture	2	1	1	1		5	2	1	1	14

PH Violence intrafamiliale (VIF)

	Jan	Fév	Mar	Avr	Mai	Juin	Juil	Août	Sep	Oct	Nov	Déc	Total
VIF: physique, dans le couple	1	2	1	1	2	1		1	4		1	2	16
VIF: physique, envers des descendants		1							1			1	3
VIF: physique, envers d'autres membres		1		2	1			1			1		6
VIF: psychique, dans le couple	1	1	2	1	1	1	1	1	2	1			12
VIF: psychique, envers des descendants					1								1
VIF: économique, envers d'autres membres					1								1

PH Drogues

	Mar	Déc	Total
Vente de cocaïne		1	1
Vente de drogues synthétiques	1		1
Production de cannabis (culture)		1	1

PH Violence dans l'espace public

	Fév	Avr	Mai	Juin	Juil	Août	Sep	Nov	Déc	Total
Violence physique (voie publique)	1	1	1	1	2	1	1	3		11
Violence physique (endroit accessible au public)	2				1		2	1	1	7
Violence sexuelle (voie publique)						1				1
Violence psychique (voie publique)	1						1			2
Violence psychique (endroit accessible au public)		1		1			1		1	4
Vol à main armée (endroit accessible au public)						1		1		2
Vol avec violence sans arme (endr. acces. au pub.)								1		1



PH Autre

	Jan	Mar	Mai	Juin	Août	Nov	Déc	Total
Cyberharcèlement	2	1	2			1	1	7
Fraude à l'identité			1	1	1			3



2023

FC Vol moyen de transport

	Mar	Total
Vol de vélomoteur	1	1

FC Cambriolage

	Jan	Fév	Mar	Total
Cambriolage dans habitation		1	2	3
Cambriolage ds entreprise ou commerce	1			1
Cambriolage dans bâtiment (total)	1	1	2	4

FC Vol autre

	Jan	Fév	Mar	Total
Vol dans ou sur un véhicule		1	1	2
Vol à l'étalage	1			1
Vol de métaux	2			2
Vol sur les chantiers	1			1

Criminalité ICT

	Mar	Total
Phishing	1	1

FC Autre

	Jan	Fév	Mar	Total
Dégradation de voiture	2	2	3	7



PH Violence intrafamiliale (VIF)

	Jan	Fév	Mar	Total
VIF: physique, dans le couple	1		1	2
VIF: physique, envers des descendants			2	2
VIF: psychique, dans le couple		1		1
VIF: économique, dans le couple	1			1

PH Violence dans l'espace public

	Jan	Fév	Mar	Total
Violence physique (voie publique)			1	1
Violence physique (autre endroit public)		1		1
Violence physique (endroit accessible au public)		1	1	2
Violence sexuelle (endroit accessible au public)	1			1

PH Autre

	Jan	Mar	Total
Cyberharcèlement	1	1	2
Fraude à l'identité	2		2

STATISTIQUES POLICIERES DE CRIMINALITE

LIEU DE PERPETRATION: COMMUNE

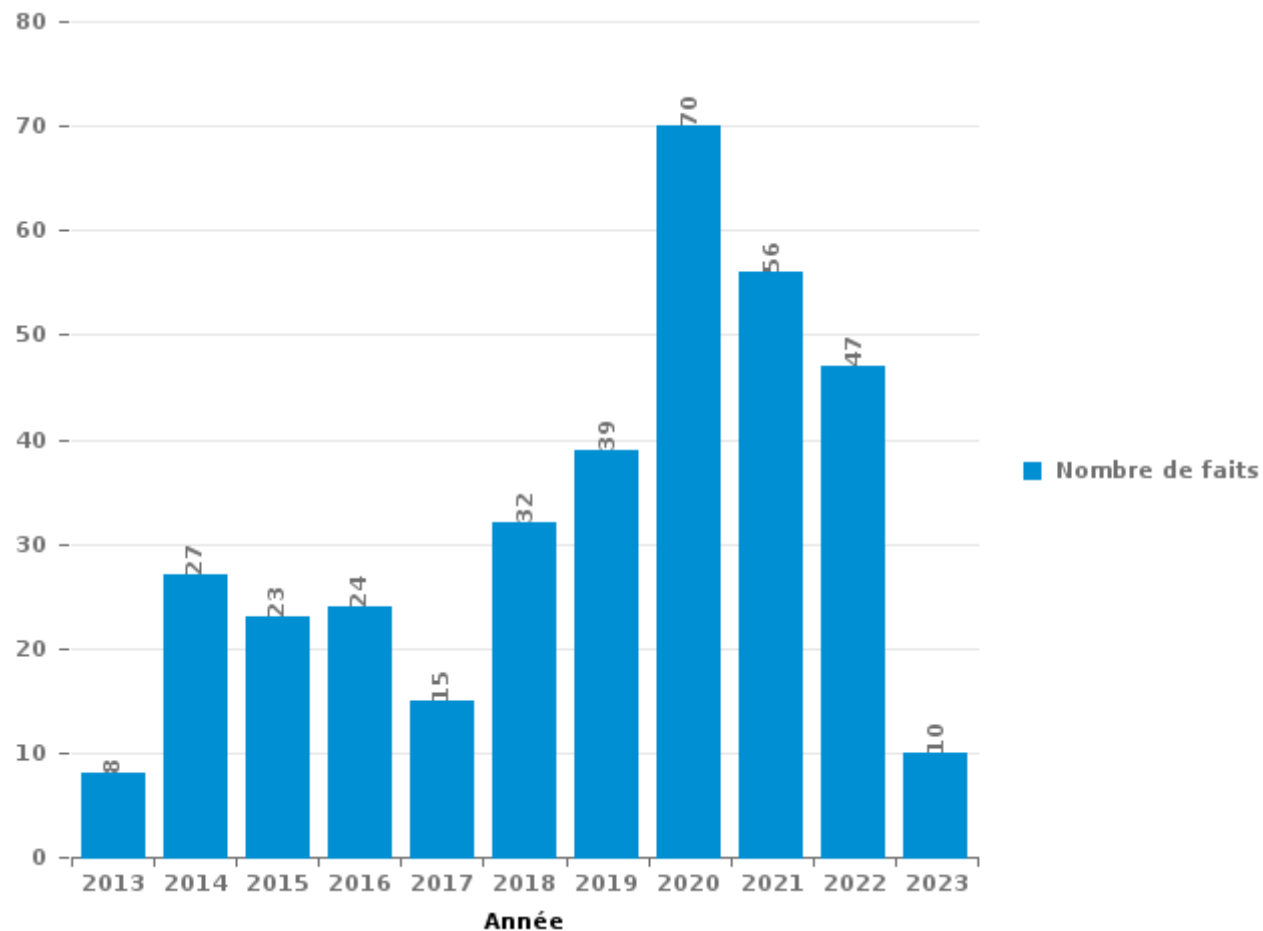
As

PARTIE III : ICT



As

Nombre total de délits avec un élément ICT/online, depuis 2013





Criminalité ICT/online au sens strict

Infractions (exhaustif)

	2013	2014	2015	2016	2017	2018	2019	2020	2021	2022	2023
Criminalité informatique: Faux en informatique:	1			1					1		
Criminalité informatique: Fraude informatique:	1	2	4	2	3	7	13	42	32	25	3
Criminalité informatique: Hacking:		2	2	2	1	2	1	4		2	2
Infr. contre autres valeurs morales et sentiments: Violation de communication par particulier:			1								
Total:	2	4	7	5	4	9	14	46	33	27	5

Figures criminelles (à considérer spécifiquement – ne pas additionner avec d'autres éléments – risque de double comptage!)

	2014	2015	2016	2017	2018	2019	2020	2021	2022	2023
Fraude de cartes de paiements		2	1	1	2	4	2	1	3	
Phishing	1			1	1	6	25	22	14	1
Skimming				1		1				



Criminalité ICT/online au sens large

Infractions (uniquement si code-fait existe)

	2013	2014	2015	2016	2017	2018	2019	2020	2021	2022	2023
Fraude: Escroquerie: Fraude par internet	5	7	7	7	5	10	13	47	36	26	6
Infr. contre la Sécurité de l'Etat: Terrorisme: Diffuser un message qui incite au terrorisme							1				
Infr. contre les moeurs: Grooming (contact par ICT avec mineur < 16 ans):							1				
Infr. contre les moeurs: Voyeurisme: Diffusion enregistrement nudité ou intimité								1			
Total:	5	7	7	7	5	10	15	48	36	26	6

Figures criminelles (à considérer spécifiquement – ne pas additionner avec d'autres éléments – risque de double comptage!)

	2013	2014	2015	2016	2017	2018	2019	2020	2021	2022	2023
Cyberharcèlement	1	15	6	10	6	12	13	9	10	7	2

STATISTIQUES POLICIERES DE CRIMINALITE

LIEU DE PERPETRATION: COMMUNE

As

PARTIE IV : DESTINATION LIEU



As

Vol et extorsion

	2000	2013	2014	2015	2016	2017	2018	2019	2020	2021	2022	2023
Habitation: maison	57	26	37	33	44	18	19	13	12	20	20	2
Voie publique	18	7	8	11	6	6	7	12	8	9	7	1
Magasin	6	9	5	9	8	19	4	11	6	12	6	1
Habitation: allée	15	6	10	4	5	2	5	8	4	3	5	1
Habitation: appartement	2	5	5	8	7	3	9	5	6	7	8	1
Inconnue	4	3	9	4	5	1	6	4	1	9	8	2
Habitation: non précisée	1	8	9	7	5	5	1	8	4	4	3	
Station essence	2	11	11	2	1	5	4	7	4	1	1	
Habitation: dépendances	8	2	7	4	2	2	4	3	1	7	5	2
Parking	6	2	5	2	5	5	7	2	4	2	1	1
Chantier	2	10	4	1	1	2	1	2	3		2	1
Terrain	4	3	4	3	1	3	4		3		4	
Culture et loisirs	4	7	3	2		5		4	2	1		
Habitation: garage	4	3	4	4		1	3	1	4	2	1	
Autre	5	6	2	2		3	1	2	1	3		
Horeca	3	6	1	6	3			1		1	4	
Entreprise	6	1	2	4				1	1		1	1
Infrastructure sportive	5	3	3	1	1	1			1	1		
Habitation: autre	2	2	1	1		4		2	1	2		
Institution d'enseignement	1	4	1	2		2			1	3		
Emplacement de vélo						5				3	1	
Edifice religieux / lieu du culte	1		2			1		1		1	1	
Service	2	1	2			1			1			
Arrêt de bus / tram		1	1			1		1			1	
Maison de repos		1	1	1			2					
Moyen de transport: camion	1	1					3					
Stade	3	1										
Station de bus / métro et gare de chemin de fer	3			1								
Bâtiment administratif	1								1			
Moyen de transport: train / tram / métro		1		1								
Service public				1		1						
Guichet automatique						1						
Maison de débauche		1										
Moyen de transport: autobus / autocar				1								
Moyen de transport: autre										1		
Moyen de transport: voiture	1											
Total	167	131	137	115	94	97	80	88	69	92	79	13

FPF/DGR/DRI/BIPOL - Statistiques policières de criminalité (date de clôture: 22/09/2023)
 Les données pour les années 2001 jusqu'à 2012 ne sont plus publiées mais restent disponibles sur demande auprès du service BIPOL.
 Les données pour 2023 ne concernent que le 1er trimestre.



As

Dégradation de la propriété

	2000	2013	2014	2015	2016	2017	2018	2019	2020	2021	2022	2023
Habitation: résidence principale	3	14	17	14	10	6	12	5	6	11	6	1
Voie publique	8	12	9	7	8	7	8	6	4	7	8	3
Parking	1	11	2	5	7	3	9	3	3	7	4	1
Habitation: allée	7	3	4	4	3	1	7	5		4	2	
Habitation: non précisée	3	1	1	4	5	3	1	1	3	3	3	1
Habitation: jardin	1	4	2	6	1	2	4		3	2		
Terrain		4	2	2	3	1		1	1	1	1	
Inconnue			2	2		1	1		3	2	1	2
Culture et loisirs	2	2	1		1	1	1	1	1	1	2	
Habitation: résidence secondaire	1	1		3	3				3		1	
Institution d'enseignement		2	3	1	1			1	2			
Autre		1	2						1	1	2	1
Magasin	3	1	2	1	1							
Station essence			3	2					1	1	1	
Habitation: dépendances		1		1	3		1					
Horeca		3	1				1					1
Service		2				1			1	1	1	
Entreprise	1	1			1		1		1			
Chantier		1	2				1					
Infrastructure sportive			2					1	1			
Banque / institution financière				1		1	1					
Edifice religieux / lieu du culte						1	2					
Habitation: garage						1				1	1	
Service public				2				1				
Station de bus / métro et gare de chemin de fer	1						1	1				
Cimetière	1				1							
Arrêt de bus / tram		1										
Moyen de transport: autre											1	
Moyen de transport: train / tram / métro							1					
Stade	1											
Total	33	65	55	55	48	29	52	26	34	42	35	9

PPF/DGR/DR1/BIPOL - Statistiques policières de criminalité (date de clôture: 22/09/2023)
 Les données pour les années 2001 jusqu'à 2012 ne sont plus publiées mais restent disponibles sur demande auprès du service BIPOL.
 Les données pour 2023 ne concernent que le 1er trimestre.



As

Infractions contre l'intégrité physique

	2000	2013	2014	2015	2016	2017	2018	2019	2020	2021	2022	2023
Habitation	15	16	16	19	14	29	17	21	24	21	26	3
Voie publique	7	7	9	6	9	11	10	3	5	5	10	2
Habitation: allée	1	2	1	2	1	1	4	2	1	4		
Inconnue	2	1			3	1	1	3	1		1	4
Habitation: jardin		2		3	1	3		1	1	2		
Horeca	3	4	1	2					1	2		
Parking	1	2	1		2		1		1	1	1	
Terrain	1	1		1	1		2			1		
Culture et loisirs		1	1				1				1	1
Infrastructure sportive		2							1	1		
Autre							1		1		1	
Entreprise	3											
Maison de débauche		2		1								
Station essence					1						2	
Service					1						1	
Stade		1					1					
Institution d'enseignement		1										
Magasin											1	
Moyen de transport: autobus / autocar				1								
Total	33	42	29	35	33	45	38	30	36	37	44	10

FPF/DGR/DRI/BIPOL - Statistiques policières de criminalité (date de clôture: 22/09/2023)

Les données pour les années 2001 jusqu'à 2012 ne sont plus publiées mais restent disponibles sur demande auprès du service BIPOL.

Les données pour 2023 ne concernent que le 1er trimestre.

STATISTIQUES POLICIERES DE CRIMINALITE

LIEU DE PERPETRATION: COMMUNE

As

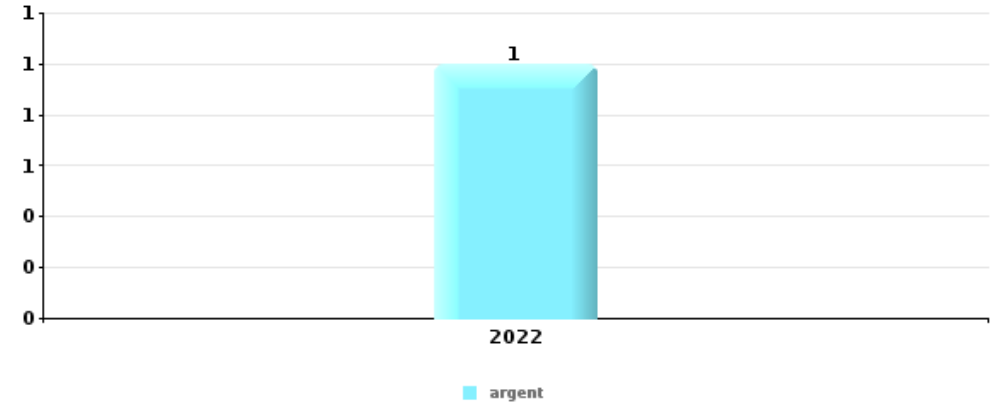
PARTIE V : OBJETS ET MOYENS DE TRANSPORT



As

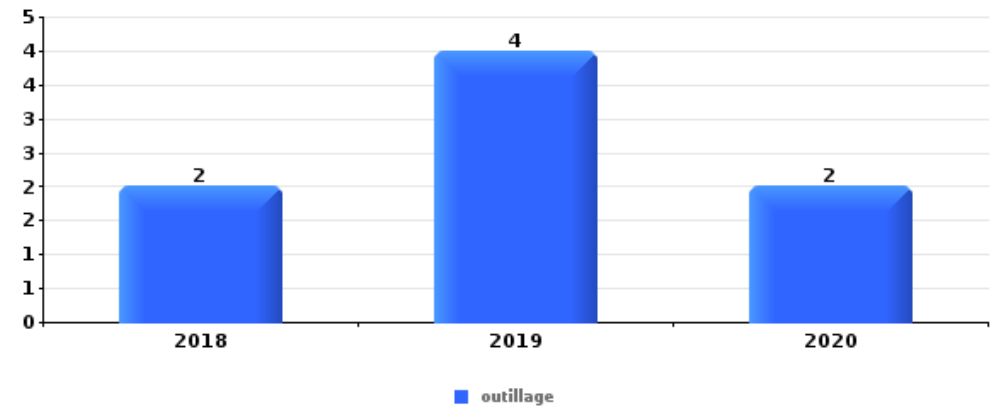
Vol à main armée

Top 5 Objets volés (sbd nombre de faits)		2018	2019	2020	2021	2022	2023
1	argent					1	



Vol dans ou sur un véhicule

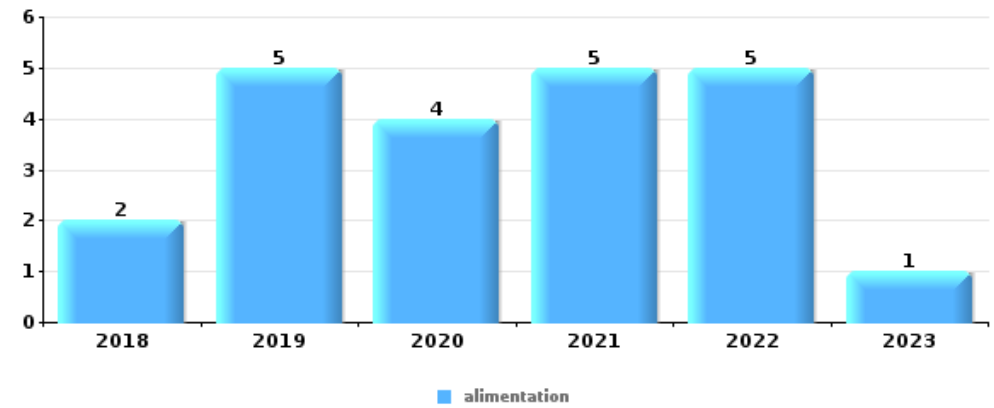
Top 5 Objets volés (sbd nombre de faits)		2018	2019	2020	2021	2022	2023
1	outillage	2	4	2			
2	pièce de moyen de transport		4		2		1
3	plaque d'immatriculation				2	1	
3	portefeuille	1			1	1	
5	autre document officiel	1			1		
5	carburant / énergie		1	1			
5	GSM et accessoires	2					
5	matériaux de construction / de chantier		2				
5	permis de conduire	1			1		





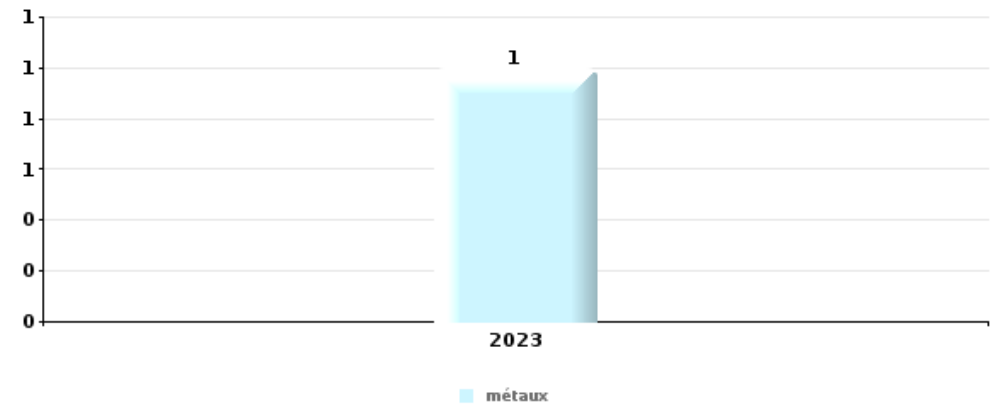
Vol à l'étalage

Top 5 Objets volés (sbd nombre de faits)		2018	2019	2020	2021	2022	2023
1	alimentation	2	5	4	5	5	1
2	tabac		1	2	6		
3	carburant / énergie	2					
3	parfum / produit de beauté		2				
5	argent					1	
5	ordinateur et accessoires		1				
5	outillage			1			
5	pièce de moyen de transport	1					



Cambrilage ds entreprise ou commerce

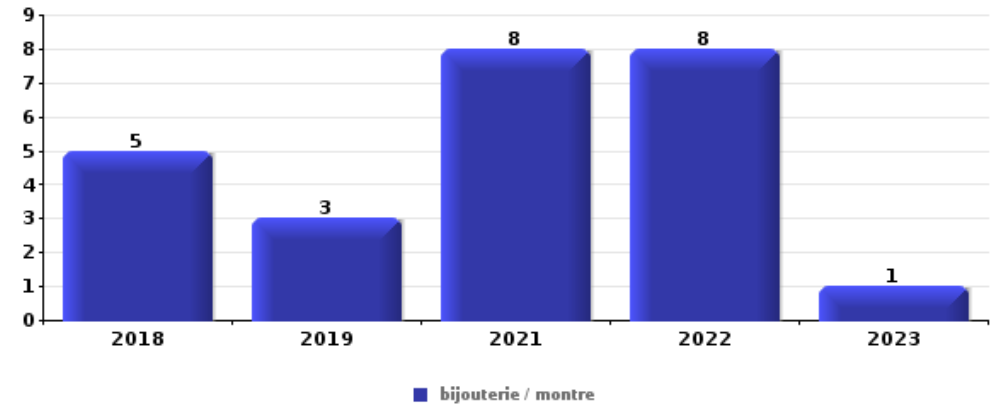
Top 5 Objets volés (sbd nombre de faits)		2018	2019	2020	2021	2022	2023
1	métaux						1





Cambrassage dans habitation

Top 5 Objets volés (sbd nombre de faits)		2018	2019	2020	2021	2022	2023
1	bijouterie / montre	5	3		8	8	1
2	argent	2	2	1	6	9	1
3	outillage	2		4	2	1	
4	multimédia	1	1		3	2	1
5	ordinateur et accessoires	2	1		1	3	



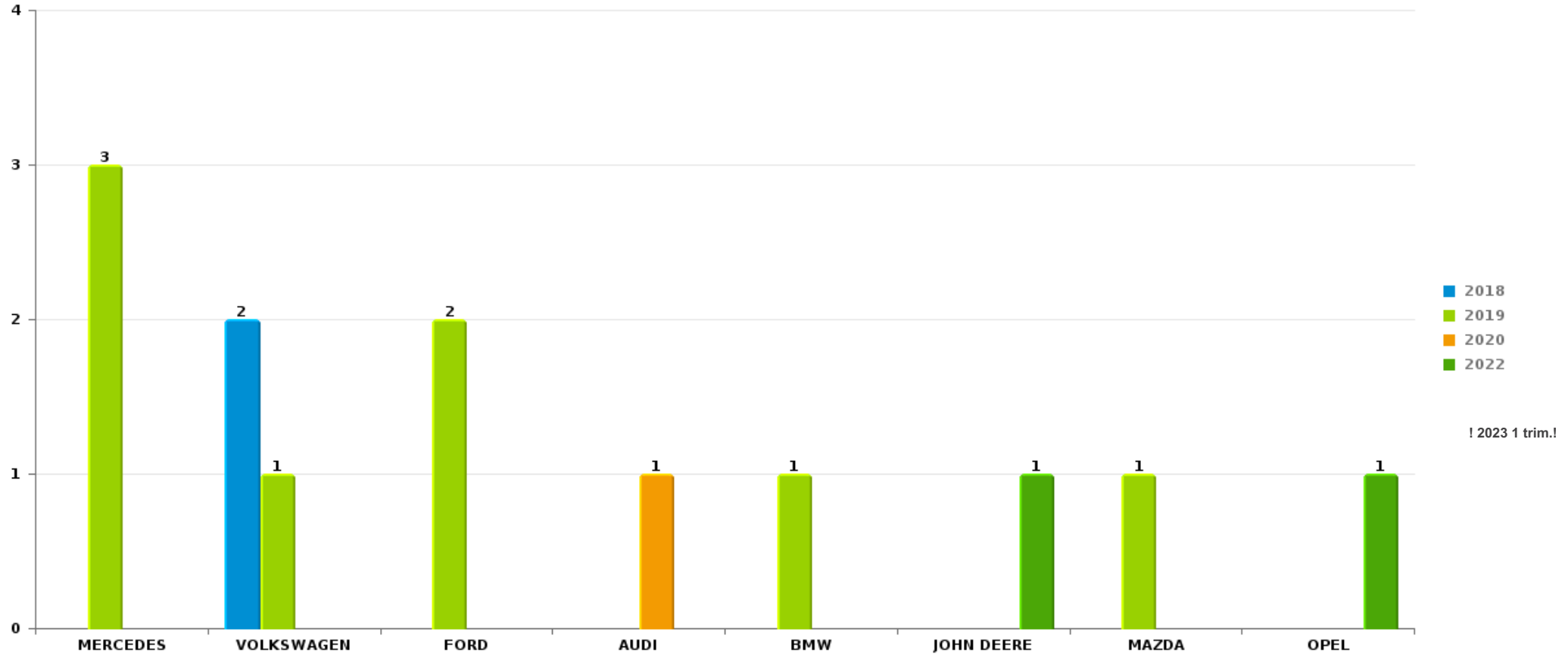
Remarque: en ce qui concerne les objets, aucun total n'est reproduit étant donné que plusieurs objets peuvent avoir été volés lors d'un même fait.



As

Vol de voiture

Nombre de voitures volées par marque (Top 5)



STATISTIQUES POLICIERES DE CRIMINALITE

LIEU DE PERPETRATION: COMMUNE

As

PARTIE VI : SUSPECTS



Partie 1: Niveau FAITS (comptage du nombre de faits pour lesquels un certain type de suspect est impliqué)

1.1. Nombre d'infractions selon le sexe des suspects identifiés (par catégorie principale)

Étant donné que, tant un suspect identifié masculin qu'un suspect identifié féminin peuvent être impliqués lors d'un même fait, il est possible que la somme des colonnes «Hommes» et «Femmes» soit supérieure à la valeur de la colonne «Total...» (voir également la note méthodologique)

As

2023

Catégorie principale / Sexe	Nombre total de faits avec au moins 1 suspect	Hommes	%	Femmes	%
Vol et extorsion	4	4	100,0%		
Armes et explosifs	3	3	100,0%		
Drogues	3	2	66,7%	1	33,3%
Infr. contre la sécurité publique	1	1	100,0%		
Infr. contre l'autorité publique	1	1	100,0%		
Infr. contre l'intégrité physique	1	1	100,0%		
Total	13	12	92,3%	1	7,7%



1.2. Nombre d'infractions selon le sexe des suspects identifiés (par figure criminelle)

Étant donné que, tant un suspect identifié masculin qu'un suspect identifié féminin peuvent être impliqués lors d'un même fait, il est possible que la somme des colonnes «Hommes» et «Femmes» soit supérieure à la valeur de la colonne «Total...» (voir également la note méthodologique)

As

2023

FC Vol moyen de transport

Figure criminelle / Sexe	Nombre total de faits avec au moins 1 suspect identifié	Hommes	%
Vol de vélomoteur	1	1	100,0%
Total	PA	PA	PA

FC Cambriolage

Figure criminelle / Sexe	Nombre total de faits avec au moins 1 suspect identifié		%
Total	PA	PA	PA

FC Vol autre

Figure criminelle / Sexe	Nombre total de faits avec au moins 1 suspect identifié	Hommes	%
Vol de métaux	1	1	100,0%
Total	PA	PA	PA

CRIMINALITE ENREGISTREE: SUSPECTS



PH Violence intrafamiliale (VIF)

Figure criminelle / Sexe	Nombre total de faits avec au moins 1 suspect identifié	Hommes	%
VIF: physique, dans le couple	1	1	100,0%
VIF: physique, envers des descendants	1	1	100,0%
VIF: économique, dans le couple	1	1	100,0%
Total	PA	PA	PA

PH Violence dans l'espace public

Figure criminelle / Sexe	Nombre total de faits avec au moins 1 suspect identifié	Hommes	%
Violence physique (autre endroit public)	1	1	100,0%
Total	PA	PA	PA

PH Autre

Figure criminelle / Sexe	Nombre total de faits avec au moins 1 suspect identifié	Hommes	%
Cyberharcèlement	1	1	100,0%
Total	PA	PA	PA



1.3. Nombre d'infractions selon l'âge des suspects identifiés (par catégorie principale)

Étant donné que, tant un suspect identifié mineur qu'un suspect identifié majeur peuvent être impliqués lors d'un même fait, il est possible que la somme des colonnes «Mineur» et «Majeur» soit supérieure à la valeur de la colonne «Total...»
(voir également la note méthodologique)

As

2023

Catégorie principale / Âge	Nombre total de faits avec au moins 1 suspect identifié	Mineur	%	Majeur	%
Vol et extorsion	4	1	25,0%	3	75,0%
Armes et explosifs	3			3	100,0%
Drogues	3			3	100,0%
Infr. contre la sécurité publique	1			1	100,0%
Infr. contre l'autorité publique	1			1	100,0%
Infr. contre l'intégrité physique	1			1	100,0%
Total	13	1	7,7%	12	92,3%



1.4. Nombre d'infractions selon l'âge des suspects identifiés (par figure criminelle)

Étant donné que, tant un suspect identifié mineur qu'un suspect identifié majeur peuvent être impliqués lors d'un même fait, il est possible que la somme des colonnes «Mineur» et «Majeur» soit supérieure à la valeur de la colonne «Total...»
(voir également la note méthodologique)

As

2023

FC Vol moyen de transport

Figure criminelle / Âge	Nombre total de faits avec au moins 1 suspect identifié	Mineur	%
Vol de vélomoteur	1	1	100,0%
Total	PA	PA	PA

FC Cambrilage

Figure criminelle / Âge	Nombre total de faits avec au moins 1 suspect identifié		%
Total	PA	PA	PA

FC Vol autre

Figure criminelle / Âge	Nombre total de faits avec au moins 1 suspect identifié	Majeur	%
Vol de métaux	1	1	100,0%
Total	PA	PA	PA

PH Violence intrafamiliale (VIF)

Figure criminelle / Âge	Nombre total de faits avec au moins 1 suspect identifié	Majeur	%
VIF: physique, dans le couple	1	1	100,0%
VIF: physique, envers des descendants	1	1	100,0%
VIF: économique, dans le couple	1	1	100,0%
Total	PA	PA	PA

CRIMINALITE ENREGISTREE: SUSPECTS



PH Violence dans l'espace public

Figure criminelle / Âge	Nombre total de faits avec au moins 1 suspect identifié	Majeur	%
Violence physique (autre endroit public)	1	1	100,0%
Total	PA	PA	PA

PH Autre

Figure criminelle / Âge	Nombre total de faits avec au moins 1 suspect identifié	Majeur	%
Cyberharcèlement	1	1	100,0%
Total	PA	PA	PA



Partie 2: Niveau SUSPECTS-FAIT (comptage du nombre de combinaisons suspect-fait)

2.1. Nombre de suspects-fait selon le sexe des suspects identifiés (TOP 5 des catégories principales)

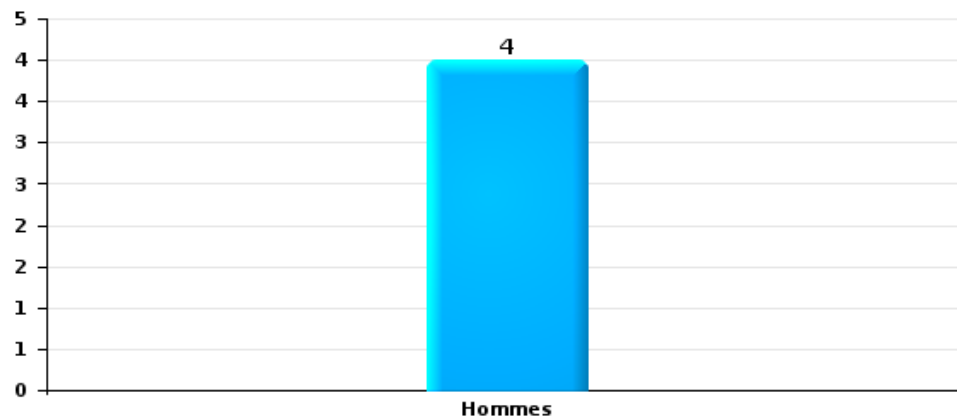
Lorsqu'un même suspect a commis plusieurs faits durant la période considérée, il est aussi comptabilisé plusieurs fois (voir également la note méthodologique)

As

2023

Vol et extorsion

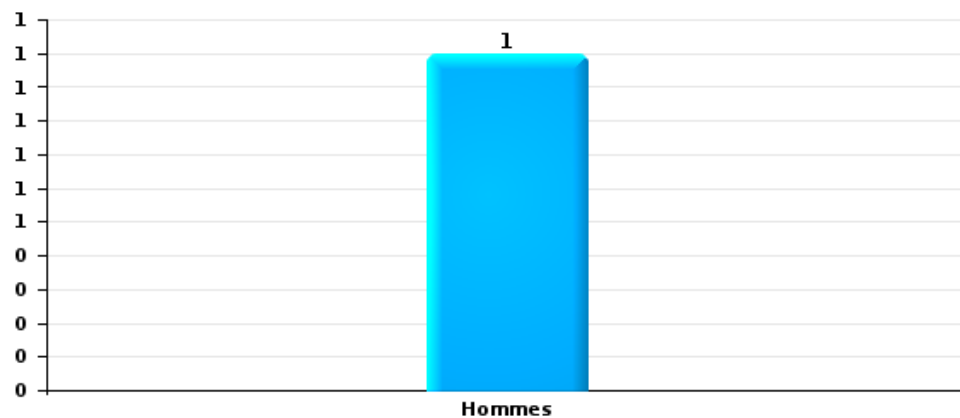
Nombre de suspects-fait selon le sexe





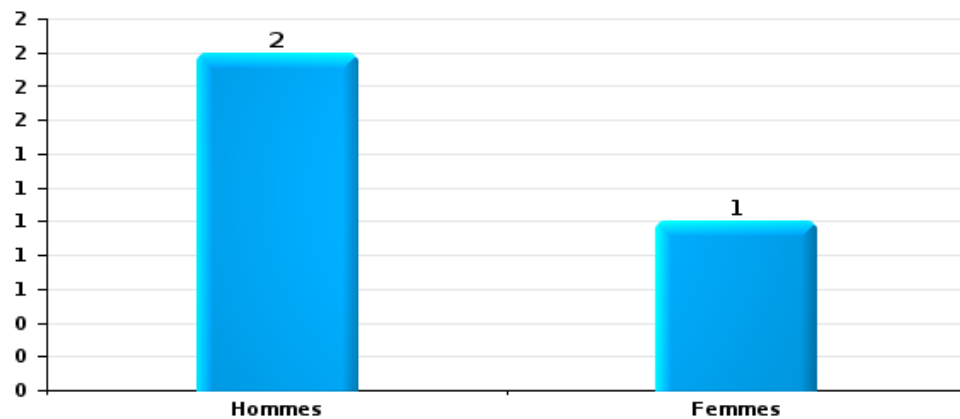
Infr. contre l'intégrité physique

Nombre de suspects-fait selon le sexe



Drogues

Nombre de suspects-fait selon le sexe





2.2. Nombre de suspects-fait selon le sexe des suspects identifiés (TOP 5 des figures criminelles)

Lorsqu'un même suspect a commis plusieurs faits durant la période considérée, il est aussi comptabilisé plusieurs fois
(voir également la note méthodologique)

As

2023



2.3. Nombre de suspects-fait selon l'âge des suspects identifiés (TOP 5 des catégories principales)

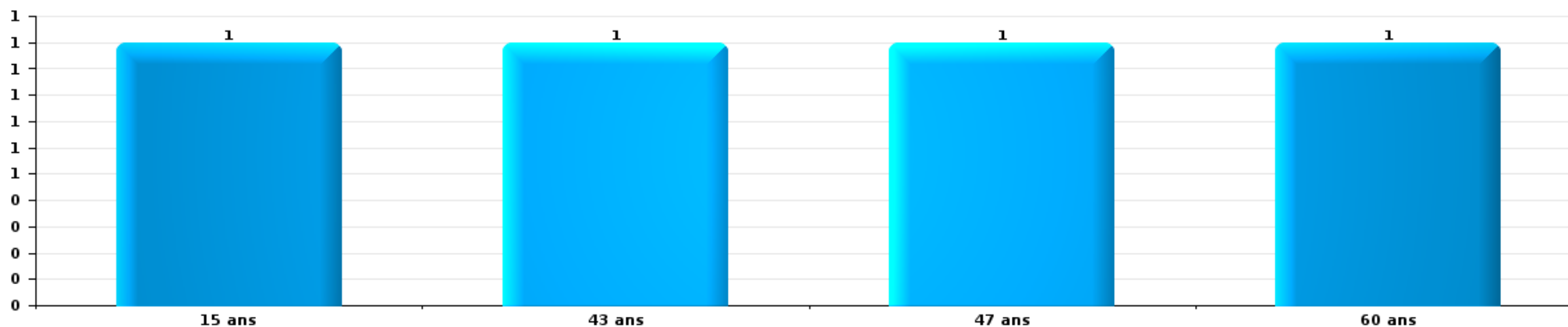
1) Lorsqu'un même suspect a commis plusieurs faits durant la période considérée, il est aussi comptabilisé plusieurs fois, qu'il ait le même âge ou non – 2) Les suspects au-dessous de 14 ans et à partir de 90 ans ne sont pas repris dans le tableau (voir également la note méthodologique)

As

2023

Vol et extorsion

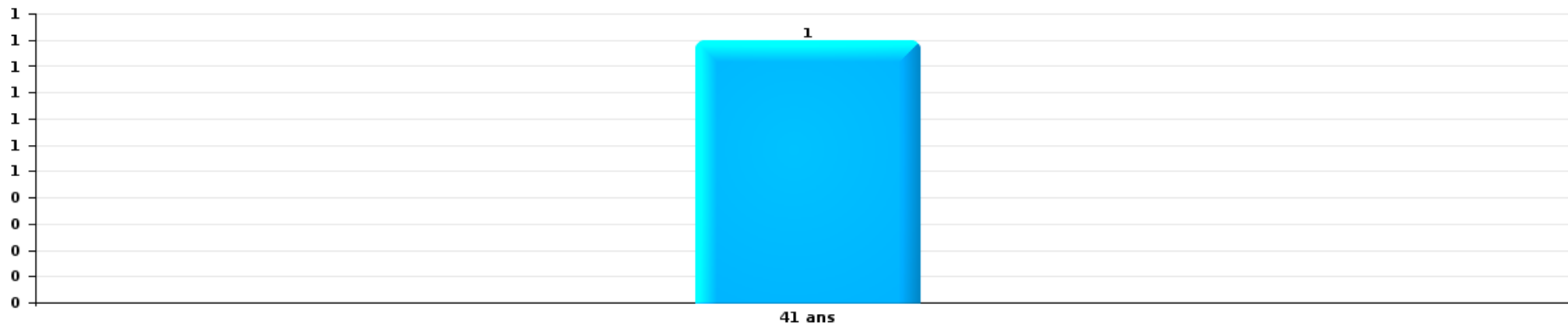
Nombre de suspects-fait par âge (chronologique)





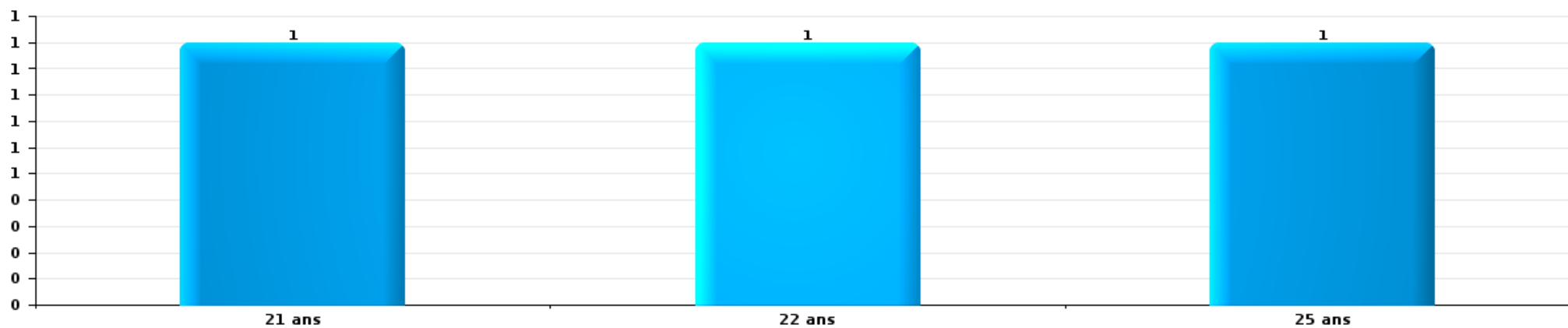
Infr. contre l'intégrité physique

Nombre de suspects-fait par âge (chronologique)



Drogues

Nombre de suspects-fait par âge (chronologique)





2.4. Nombre de suspects-fait selon l'âge des suspects identifiés (TOP 5 des figures criminelles)

1) Lorsqu'un même suspect a commis plusieurs faits durant la période considérée, il est aussi comptabilisé plusieurs fois, qu'il ait le même âge ou non – 2) Les suspects au-dessous de 14 ans et à partir de 90 ans ne sont pas repris dans le tableau (voir également la note méthodologique)

As

2023

STATISTIQUES POLICIERES DE CRIMINALITE

LIEU DE PERPETRATION: COMMUNE

As

***ANNEXE I: DETAIL PAR CATEGORIE DE DELIT
CODE PENAL***

Infraction Code pénal

Infr. contre l'intégrité physique

			2000	2013	2014	2015	2016	2017	2018	2019	2020	2021	2022	2023
Assassinat	Autres	Acc.		1										
		Sous-total		1										
Meurtre	Autres	Tent.						1		1				
		Sous-total						1		1				
Torture et maltraitance	Traitement inhumain	Acc.												1
		Sous-total												1
Coups et/ou blessures vol. en sphère familiale	Entre partenaires ou ex-partenaires	Acc.	3	13	10	13	11	21	10	16	16	22	15	2
	Lors d'un différend familial en général	Acc.	5											
	Par les parents envers un mineur	Acc.		1				2	1				1	1
	Envers les parents	Acc.	1				1	1	2		3	1	3	
	Envers d'autres ascendants directs ou collatéraux	Acc.		1	1				1	2	1			3
		Sous-total		9	15	11	13	12	25	15	17	19	23	22
Coups et/ou blessures vol. hors sphère familiale	Bagarres (=coups réciproques)	Acc.	1	5	2	1	2	7	6	3	6	5	7	1
	Coups envers fonctionnaire de police	Acc.		1					1		1			
	Envers un mineur par une pers. ayant autorité	Acc.	1			1	1			1				
	Envers un mineur qualité de l'auteur inconnue	Acc.	2		2	1					1	1		
	Coups envers personnel autre service public	Acc.		1										
	Non spécifié	Acc.	17	17	11	14	12	8	12	5	7	6	15	3
	Sous-total		21	24	15	17	15	15	19	9	15	12	22	4
Abstention coupable		Acc.								1				1
		Sous-total								1				1
Autres infr. volontaires. c/ l'intégrité phys.	Privation de soins à enfant ou personne vulnérable	Acc.			1									
	Administration substances nuisibles	Acc.	1											
	Empoisonnement de denrées	Acc.	1											
	Entrave méchante à la circulation	Acc.		1			1				1	1		
	Voies de faits et violences légères	Acc.	1	1	1	5	4	4	2			1		1
	Sous-total		3	2	2	5	5	4	2		1	2		1
Infr. involontaires contre l'intégrité physique	Coups et/ou blessures involontaires	Acc.			1					2	1			
	Morsure de chien	Acc.					1		2					
		Sous-total			1		1		2	2	1			
		Total	33	42	29	35	33	45	38	30	36	37	44	10

Infr. contre la liberté individuelle

		2000	2013	2014	2015	2016	2017	2018	2019	2020	2021	2022	2023
Prise d'otages	Acc.											1	
	Sous-total											1	
Enlèvement de mineur ou personne vulnérable	Autre enlèvement	Tent.								1			
	Sous-total									1			
Détention par un particulier	Acc.		2	1					1	1			
	Sous-total		2	1					1	1			
	Total		2	1					1	2		1	

Infr. contre les mœurs

			2000	2013	2014	2015	2016	2017	2018	2019	2020	2021	2022	2023	
Viol n'ayant pas causé la mort	Victime < 10a	Acc.							2						
	Victime 10a - 14a	Acc.		1					1						
	Victime 16a - 18a	Acc.								2					
	Victime majeure	Acc.			1	1				1	1		1		
		Tent.		1											
	Victime âge inconnu	Acc.						1							
	Sous-total			2	1	1		1	3	3	1		1		
Viol n'ayant pas causé la mort (nvCPS)	Victime < 16a	Acc.											1	1	
	Victime 16a - 18a	Acc.												1	
	Victime majeure	Acc.									1			1	
		Sous-total									1		1	3	
Attentat à la pudeur avec violence / menace	Victime < 16a	Acc.		1			1								
	Victime majeure	Acc.										1			
		Sous-total		1			1					1			
Attentat à la pudeur sans violence / menace	Victime < 16a	Acc.			1	1	3					1	1		
		Sous-total			1	1	3					1	1		
Atteinte intégrité sexuelle sans mort (nvCPS)	Victime < 16a	Acc.												2	
	Victime 16a - 18a	Acc.												1	
	Victime majeure	Acc.											1	1	
		Sous-total											1	4	
Pornographie infantile	Détention	Acc.					2					1			
	Distribution	Acc.		1		1	1		1		3	3			
		Sous-total		1		1	3		1		3	4			
Incitation à la débauche	Victime mineure	Acc.								1	1				
		Sous-total								1	1				
Outrage public aux bonnes mœurs	Actions (exhibitionnisme, etc.)	Acc.		1	3		6	1	1	2					
	Ecrits, images, objets	Acc.	1						4	1		1			
		Sous-total	1	1	3		6	1	5	3		1			
Voyeurisme	Observation/enregistrement de nudité ou intimité	Acc.			1			1	2			1			
	Diffusion enregistrement nudité ou intimité	Acc.									1				
		Sous-total		1			1	2			1	1			
Voyeurisme via moyen technique ou autre (nvCPS)	Victime < 16a	Acc.											1		
		Sous-total											1		
Diffusion contenu sex. but méchant/lucrat. (nvCPS)	Victime < 16a	Acc.											2		
		Sous-total											2		
Grooming (contact par ICT avec mineur < 16 ans)		Acc.								1					
		Sous-total								1					
	Total		1	5	6	3	13	3	11	8	7	8	7	7	

Infr. contre autres valeurs morales et sentiments

			2000	2013	2014	2015	2016	2017	2018	2019	2020	2021	2022	2023	
Harcèlement	Harcèlement par téléphone (OLD)	Acc.	2												
		Acc.	2	8	15	10	8	9	9	18	10	11	19		6
	Sous-total	4	8	15	10	8	9	9	18	10	11	19		6	
Violation de sépulture		Acc.					1								
		Sous-total					1								
Atteinte à l'honneur	Calomnie et diffamation	Acc.		2	1	2	4	2	1	5			3	1	2
		Acc.	2	1					1						
	Imputation calomnieuse	Acc.	1	1	3	2	3	2	1	3					1
		Acc.	1	1	3	2	3	2	1	3					1
	Injures (Délit)	Sous-total	3	4	4	4	7	4	3	8			3	2	2
Vie privée	Violation de domicile par un particulier	Acc.	1			2	2		2			1	1		
		Acc.					1								
		Violation du secret des lettres	Sous-total	1			2	3		2		1	1		
Tapage nocturne		Acc.	1	2		2	5				1				
		Sous-total	1	2		2	5				1				
Violation de communication par particulier		Acc.				1									
		Sous-total				1									
Vie privée mœurs: publication identité victime		Acc.							1						
		Sous-total							1						
Occupation bien d'autrui (squatter)	Pénétrer / occuper / séjourner (bien non habité)	Acc.											1		
		Sous-total											1		
Total			9	14	19	19	24	13	15	26	12	15	22	8	

Vol et extorsion

			2000	2013	2014	2015	2016	2017	2018	2019	2020	2021	2022	2023	
Vol avec circ. aggr.	Avec violence	Acc.	2		1	2	1	1		1		1	1		
		Tent.		1	1						1				
	Sans violence	Acc.	50	59	45	48	29	36	21	32	17	29	21		6
		Tent.	25	14	23	16	26	11	15	11	14	11	7		2
		Sous-total	77	74	70	66	56	48	36	44	32	41	29		8
Vol sans circ. aggr.	Avec violence	Acc.	1	1	3	1	2					2			
		Tent.				1							1		
	Sans violence, Vol à la tire	Acc.		3	1	2	3	1		3		1	1		
		Acc.					1								
	Sans violence, Vol d'usage	Acc.		1	1	1		2	1	3		1	2		
		Acc.	55	50	61	40	30	46	41	37	35	47	42		5
	Tent.	1	1		1			2	1						
	Sous-total	57	56	66	46	36	49	44	44	35	51	46		5	
Vol non spécifié		Acc.	24			1									
		Tent.	8												
		Sous-total	32			1									
Extorsion		Acc.		1		1	1				2		4		
		Tent.			1	1	1								
		Sous-total		1	1	2	2				2		4		
Fabrication de fausses clefs		Acc.	1												
		Sous-total	1												
		Total	167	131	137	115	94	97	80	88	69	92	79	13	

Fraude

		2000	2013	2014	2015	2016	2017	2018	2019	2020	2021	2022	2023	
Blanchiment d'argent	Acc.			1	1		2	1			4	2		
	Sous-total			1	1		2	1			4	2		
Recel	Recel simple	Acc.				1	1	1	1	1	1	1		
	Sous-total					1	1	1	1	1	1	1		
Grivèlerie	Carburant / lubrifiant	Acc.	1			1	1	2	1			1		
	Boissons et aliments	Acc.						1						
	Voiture de location	Acc.									1			
	Logements	Acc.						1				1		
	Sous-total		1			1	1	4	1		1	2		
Détournement et destruction frauduleuse	Cel frauduleux	Acc.	2	4	1		2	1	2	3	1			
	D'objets saisis	Acc.		1										
	De biens mobiliers des époux	Acc.							1					
Sous-total		2	5	1		2	1	3	3	1				
Escroquerie	Fraude par internet	Acc.	5	7	5	7	5	9	13	44	36	23	5	
		Tent.			2			1		3		3	1	
	Escroquerie sans internet	Acc.	1	1	5	2	2	4	4	3		1		
		Tent.					1							
	Non spécifié	Acc.												
Sous-total		6	8	12	9	8	14	17	50	36	27	6		
Tromperie	Marchandises vendues / travail fourni	Acc.				1				1				
	Sous-total					1				1				
Abus de confiance et infr. apparentées	Abus de confiance	Acc.	7	2	3	1	1	1	2	2	3	1		
	Abus des faiblesses	Acc.								1				
	Sous-total		7	2	3	1	1	1	2	3	3	1		
Infr. liées à l'insolvabilité	Par le débiteur	Acc.		1		1			1	2	1			
	Sous-total			1		1			1	2	1			
Insolvabilité frauduleuse		Acc.		1										
	Sous-total			1										
Chèques sans provision		Acc.												
	Sous-total													
		Total	20	16	18	17	14	15	22	25	60	47	33	6

Dégradation de la propriété

			2000	2013	2014	2015	2016	2017	2018	2019	2020	2021	2022	2023
Incendie volontaire	Dans lieu habité (de nuit)	Acc.					1							
	Dans un autre lieu (de jour)	Acc.		1		1			1		2			
	Dans un autre lieu (de nuit)	Acc.		2	1	3	2	1	1		1			
	Dans un autre lieu (moment indéterminé)	Acc.				1								
	Non spécifié	Tent.			1									
		Sous-total		3	2	5	3	1	2		3			
Destruction par explosion volontaire	Dans un autre lieu (de jour)	Acc.										1		
	Dans un autre lieu (de nuit)	Acc.		1								1		
		Sous-total		1								2		
Incendie involontaire		Acc.	2		1		3		1		1	1	1	
		Sous-total	2		1		3		1		1	1	1	
Destruction, dénaturation, dégradation	Avec circ. aggr.	Acc.			1									
	Non spécifié	Acc.	1						1					
		Sous-total	1		1				1					
Vandalisme	Sur véhicules	Acc.	12	21	16	19	21	7	20	9	9	16	15	7
	Sur autres biens mobiliers	Acc.	8	9	3	6	1	3	6	4	1	6	5	
	Graffiti	Acc.	1		2		1	2	1	1	1		1	
	Autres détériorations sur biens immobiliers	Acc.	8	30	29	23	19	15	19	11	18	17	13	2
	Dégradation de clôture	Acc.	1	1	1	2		1	2	1	1			
		Sous-total	30	61	51	50	42	28	48	26	30	39	34	9
		Total	33	65	55	55	48	29	52	26	34	42	35	9

Infr. contre la Sécurité de l'Etat

			2000	2013	2014	2015	2016	2017	2018	2019	2020	2021	2022	2023
Terrorisme	Diffuser un message qui incite au terrorisme	Acc.								1				
		Sous-total								1				
		Total								1				

Infr. contre la sécurité publique

		2000	2013	2014	2015	2016	2017	2018	2019	2020	2021	2022	2023
Organisation criminelle	Acc.			2	1								
	Sous-total			2	1								
Association de malfaiteurs	Acc.					1	1		1			1	
	Sous-total					1	1		1			1	
Evasion de prisonniers	Non-entrée de congé	Acc.	1										
	Non-respect surveillance électronique	Acc.										2	1
	Sous-total		1									2	1
Menaces	Menace d'attentat	Acc.	1	3	3		2	1		2			
	Verbales	Acc.	8	16	20	9	7	11	13	9	14	10	7
	Ecrites	Acc.	2	1	5	1	2		2	7	3	5	2
	Par gestes, emblèmes	Acc.	1	2	2	1		1	6	7	7	2	2
	Alerte à la bombe	Acc.						1					
	Non spécifié	Acc.			1			1					
	Sous-total	11	20	31	14	9	16	22	23	26	17	11	5
	Total	11	21	33	15	10	17	22	24	26	17	14	6

Infr. contre l'autorité publique

		2000	2013	2014	2015	2016	2017	2018	2019	2020	2021	2022	2023
Violence c/ personnes investies autorité publique	Acc.	1											
	Sous-total	1											
Rébellion	Rébellion armée	Acc.		1								1	2
	Rébellion non armée	Acc.	3	5		1	3		1			1	
	Sous-total		3	6		1	3		1			2	2
Outrages	Acc.	1	1	3									
	Sous-total	1	1	3									
Autres infractions	Bris de scellés	Acc.			1				1				
	Sous-total				1				1				
		Total	4	9	1	1	3		2			2	2

Infr. contre la foi publique

			2000	2013	2014	2015	2016	2017	2018	2019	2020	2021	2022	2023
Faux en écritures	Faux en écritures	Acc.	6	6	2			3	2	2	3	1	1	1
	Usage de faux en écrit. et écrit. falsifiées	Acc.			1	1		1	1	1	1			
		Sous-total	6	6	3	1		4	3	3	4	1	1	1
Usurpation	De nom	Acc.		1	1				1	5	1		1	1
		Sous-total		1	1				1	5	1		1	1
Contrefaçon / falsification	Contrefaçon	Acc.								1	2	1		
	Falsification	Acc.		1		1				1				
		Sous-total		1		1				2	2	1		
Fausses monnaies	Emission	Acc.	1	2		1		1						
		Tent.										1		
	Autres	Acc.	1											
	Sous-total	2	2		1		1					1		
Faux en justice	Faux serment	Acc.				1								
		Sous-total				1								
		Total	8	10	4	4		5	4	10	7	3	2	2



As

Infraction Code pénal

Infr. contre la famille

	2000	2013	2014	2015	2016	2017	2018	2019	2020	2021	2022	2023
Abandon de famille Acc.		1										
Sous-total		1										
Refus du droit aux relations personnelles Acc.	7	10	12	7	3	1		7	6	5	12	1
Sous-total	7	10	12	7	3	1		7	6	5	12	1
Non-acquittement pension alimentaire Acc.	9	10	8	3				1				
Sous-total	9	10	8	3				1				
Total	16	21	20	10	3	1		8	6	5	12	1

Criminalité informatique

	2000	2013	2014	2015	2016	2017	2018	2019	2020	2021	2022	2023
Hacking Acc.			2	2	2	1	2		4		2	1
Tent.								1				1
Sous-total			2	2	2	1	2	1	4		2	2
Faux en informatique Acc.		1			1					1		
Sous-total		1			1					1		
Fraude informatique Acc.		1	2	3	2	2	7	13	41	32	24	2
Tent.				1		1			1		1	1
Sous-total		1	2	4	2	3	7	13	42	32	25	3
Total		2	4	6	5	4	9	14	46	33	27	5

Exercice illégal de l'autorité publique

	2000	2013	2014	2015	2016	2017	2018	2019	2020	2021	2022	2023
Détention par fonctionnaire public Acc.										1		
Sous-total										1		
Total										1		



Traite des êtres humains

		2000	2013	2014	2015	2016	2017	2018	2019	2020	2021	2022	2023
Exploitation économique	Acc.							1					
	Sous-total							1					
	Total							1					

Contravention Code pénal

		2000	2013	2014	2015	2016	2017	2018	2019	2020	2021	2022	2023
Injures (Contravention)	Acc.	1											
	Sous-total	1											
Destruction d'animaux (Contravention)	Acc.	1											
	Sous-total	1											
Dissimulation visage dans lieu public	Acc.					1							
	Sous-total					1							
Autres contraventions CP	Acc.	1											
	Sous-total	1											
	Total	3				1							

STATISTIQUES POLICIERES DE CRIMINALITE

LIEU DE PERPETRATION: COMMUNE

As

***ANNEXE II: DETAIL PAR CATEGORIE DE DELIT
LOIS SPECIALES***



As

Infraction Lois spéciales

Drogues

			2000	2013	2014	2015	2016	2017	2018	2019	2020	2021	2022	2023
Détention		Acc.	3	14	58	19	19	26	13	16	22	37	13	3
		Sous-total	3	14	58	19	19	26	13	16	22	37	13	3
Usage	Usage en groupe	Acc.	1											
	Usage individuel	Acc.	1											
	Faciliter l'usage	Acc.											1	
	Désordre, scandale ou danger dans un espace public	Acc.							1		1			
		Sous-total	2						1		1		1	
Importation et exportation		Acc.	1		2			2		1		1		
		Sous-total	1		2			2		1		1		
Fabrication		Acc.		7	8	2	3	5	4	3	6	3	3	
		Sous-total		7	8	2	3	5	4	3	6	3	3	
Commerce		Acc.	2	1	6	3	1	4	4	2	2	8	6	
		Sous-total	2	1	6	3	1	4	4	2	2	8	6	
Autres		Acc.						1						
		Sous-total						1						
		Total	8	22	74	24	23	38	22	22	31	49	23	3

Législation sur les étrangers

			2000	2013	2014	2015	2016	2017	2018	2019	2020	2021	2022	2023
Transmigration illégale	Mariages simulés/blancs sans récompense/contrainte	Acc.						1						
	Cohab. légale de complais. sans récompense/contr.	Acc.								1				
	Séjour	Acc.			1					1			2	
	Inscription au registre des étrangers	Acc.	1											
		Sous-total	1		1			1		2			2	
		Total	1		1			1		2			2	



Environnement

			2000	2013	2014	2015	2016	2017	2018	2019	2020	2021	2022	2023
Déchets	Déchets par particulier	Acc.		2	3	10		1	2	1	1	2	4	
	Déchets par personne indéterminée	Acc.	9											
		Sous-total	9	2	3	10		1	2	1	1	2	4	
Feux d'artifice		Acc.										1		
		Sous-total										1		
Autres que déchets	Urbanisme	Acc.	2	6	5	2	2	6	10	4	3	1		
	Pollution du sol	Acc.				1				1				
	Autres nuisances en matière d'environnement	Acc.		1										
		Sous-total	2	7	5	3	2	6	10	5	3	1		
Biodiversité / Faune et flore	Bien-être animal	Acc.	4		2		1	1	3	1	1	6	4	
	Protection de la nature	Acc.						2						
	Destruction d'animaux	Acc.	1		1	1		1	2	1				
		Tent.										1	1	
		Sous-total	5		3	1	1	4	5	2	2	7	4	
		Total	16	9	11	14	3	11	17	8	6	11	8	



Armes et explosifs

			2000	2013	2014	2015	2016	2017	2018	2019	2020	2021	2022	2023
Détention illégale	Arme à feu	Acc.		7	1	1		4	1	1	1	1	1	
	Arme blanche ou non à feu	Acc.		1	1		1	4	2	2	1	1		1
	Munition	Acc.		2		1		2	2		1	1		
	Non spécifié	Acc.	1											
		Sous-total	1	10	2	2	1	10	5	3	3	3	1	1
Port / transport illégal	Arme à feu	Acc.				1								
	Arme blanche ou non à feu	Acc.		3	2	4	2	1	2		3	2	2	2
	Munition	Acc.							1					
		Sous-total		3	2	5	2	1	3		3	2	2	2
Commerce illégal	Arme à feu	Acc.	1											
	Arme blanche ou non à feu	Acc.					1							
		Sous-total	1				1							
Autre	Mesures de sécurité	Acc.						1						
	Stockage	Acc.		1				2						
	Non spécifié	Acc.	1											
		Sous-total	1	1				3						
		Total	3	14	4	7	4	14	8	3	6	5	3	3

Protection de la personne

			2000	2013	2014	2015	2016	2017	2018	2019	2020	2021	2022	2023
Discrimination	Racisme et xénophobie	Acc.				1				3				
		Sous-total				1				3				
Protection de la vie privée		Acc.		1				1		1		1		
		Sous-total		1				1		1		1		
Caméras de surveillance		Acc.			1									
		Sous-total			1									
Droit à l'image		Acc.								1	2	1	2	
		Sous-total								1	2	1	2	
Interdiction temporaire de résidence		Acc.											1	
		Sous-total											1	
Autres		Acc.	1											
		Sous-total	1											
		Total	1	1	1	1		1		5	2	2	3	





As

Infraction Lois spéciales

Hormones et dopage

		2000	2013	2014	2015	2016	2017	2018	2019	2020	2021	2022	2023
Détention	Acc.									3			
	Sous-total:									3			
Fabrication et distribution	Acc.									1			
	Sous-total:									1			
Non spécifié	Acc.								1				
	Sous-total:								1				
	Total:								1	4			

Sécurité privée

		2000	2013	2014	2015	2016	2017	2018	2019	2020	2021	2022	2023
Entreprises de gardiennage / de sécurité	Acc.							1					
	Sous-total:							1					
	Total:							1					

Protection de la jeunesse

		2000	2013	2014	2015	2016	2017	2018	2019	2020	2021	2022	2023
Législation sur la protection de la jeunesse	Acc.		3	1	3	2	9	2	5	9	15	17	5
	Sous-total:		3	1	3	2	9	2	5	9	15	17	5
	Total:		3	1	3	2	9	2	5	9	15	17	5



Code pénal social

		2000	2013	2014	2015	2016	2017	2018	2019	2020	2021	2022	2023
Fraude sociale aux cotisations (travail au noir)	Acc.			1							1		
	Sous-total:			1							1		
Infr. contre foi publique en droit pénal social	Acc.									1			
	Sous-total:									1			
Escroquerie en droit pénal social	Acc.						1	1	1	1	1	5	
	Sous-total:						1	1	1	1	1	5	
Autres	Acc.									2			
	Sous-total:									2			
	Total:			1			1	1	1	4	2	5	

Ivresse et alcool

		2000	2013	2014	2015	2016	2017	2018	2019	2020	2021	2022	2023
Ivresse publique	Acc.	2	5	10	6	5	3	3	4	7	3	6	
	Sous-total:	2	5	10	6	5	3	3	4	7	3	6	
	Total:	2	5	10	6	5	3	3	4	7	3	6	

Registre de population

		2000	2013	2014	2015	2016	2017	2018	2019	2020	2021	2022	2023
	Acc.	3	7	17	25	15	13	6	15	13	1	9	
	Sous-total:	3	7	17	25	15	13	6	15	13	1	9	
	Total:	3	7	17	25	15	13	6	15	13	1	9	

Carte d'identité

		2000	2013	2014	2015	2016	2017	2018	2019	2020	2021	2022	2023
Non spécifié	Acc.			1									
	Sous-total:			1									
	Total:			1									



Santé publique

		2000	2013	2014	2015	2016	2017	2018	2019	2020	2021	2022	2023
Vaccination obligatoire	Acc.									1			
	Sous-total:									1			
Législation médicaments	Acc.			1					1			1	
	Sous-total:			1					1			1	
Refus ou négligence respect mesures	Acc.									32	26		
	Sous-total:									32	26		
	Total:			1					1	33	26	1	

Travail

		2000	2013	2014	2015	2016	2017	2018	2019	2020	2021	2022	2023
Rémunération profession réglementée	Acc.	1											
	Sous-total:	1											
Infractions mesure interdiction professionnelle	Acc.				1						1		
	Sous-total:				1						1		
	Total:	1			1						1		

Protection des revenus publics

		2000	2013	2014	2015	2016	2017	2018	2019	2020	2021	2022	2023
Douane et accises	Acc.		1	1				1					
	Sous-total:		1	1				1					
Taxe de circulation / TMC	Acc.								1				
	Sous-total:								1				
Fraude TVA	Acc.				1			1					
	Sous-total:				1			1					
Fraude fiscale - impôts sur le revenu	Acc.							1		1			
	Sous-total:							1		1			
Non spécifié	Acc.							1					
	Sous-total:							1					
	Total:		1	1	1			4	1	1			



Législation économique

		2000	2013	2014	2015	2016	2017	2018	2019	2020	2021	2022	2023
Sociétés	Acc.		2	1		1		2	1				
	Sous-total:		2	1		1		2	1				
Contrefaçon de droits de propriété intellectuelle	Acc.						1						
	Sous-total:						1						
	Total:		2	1		1	1	2	1				

Pratiques commerciales

		2000	2013	2014	2015	2016	2017	2018	2019	2020	2021	2022	2023
Registre de commerce	Acc.										2	3	
	Sous-total:										2	3	
Autres	Acc.	1				2							
	Sous-total:	1				2							
	Total:	1				2					2	3	

Code pénal militaire et milice

		2000	2013	2014	2015	2016	2017	2018	2019	2020	2021	2022	2023
Désertion	Acc.										1		
	Sous-total:										1		
	Total:										1		



Autres lois spéciales

		2000	2013	2014	2015	2016	2017	2018	2019	2020	2021	2022	2023
Transport	Acc.				1								
	Sous-total:				1								
Loteries et jeux de hasard	Acc.	1											
	Sous-total:	1											
Incitation à certains crimes	Acc.						1						
	Sous-total:						1						
Dégradation involontaire câbles télécommunication	Acc.				2					1	1		
	Sous-total:				2					1	1		
Infractions Loi police chemins de fer	Acc.			1					1	1			
	Sous-total:			1					1	1			
Protection (pièce de l') uniforme policier	Acc.									1			
	Sous-total:									1			
	Total:	1			2	2	1		1	3	1		

STATISTIQUES POLICIERES DE CRIMINALITE

LIEU DE PERPETRATION: COMMUNE

As

***ANNEXE III: DETAIL
FIGURES CRIMINELLES / PHENOMENES***



As

FC Vol moyen de transport

		2000	2013	2014	2015	2016	2017	2018	2019	2020	2021	2022	2023
Vol de voiture	Acc.	15		4	2	3	2		8	1		2	
	Tent.	5				2		2	1		1		
	Total	20		4	2	5	2	2	9	1	1	2	
Vol de moto	Acc.	1		2	1			1		1	3	1	
	Total	1		2	1			1		1	3	1	
Carjacking	Acc.	1			1				1				
	Total	1			1				1				
Vol dans les garages	Acc.	3				1							
	Total	3				1							
Vol de vélomoteur	Acc.	3		3	5	1				1	2	2	1
	Total	3		3	5	1				1	2	2	1
Vol de vélo	Acc.	8	15	18	8	2	6	7	5	6	8	10	
	Tent.								1				
	Total	8	15	18	8	2	6	7	6	6	8	10	



FC Cambriolage

		2000	2013	2014	2015	2016	2017	2018	2019	2020	2021	2022	2023
Cambriolage dans habitation	Acc.	34	23	26	28	23	13	11	11	10	16	15	2
	Tent.	19	7	17	11	19	5	10	5	6	7	5	1
	Total	53	30	43	39	42	18	21	16	16	23	20	3
Cambriolage ds entreprise ou commerce	Acc.	12	8	2	6		3						1
	Tent.	4	2	2	3	1			1	2	1		
	Total	16	10	4	9	1	3		1	2	1		1
Cambriolage ds service public ou bâtiment administ	Acc.	2	4	1	1		8				3		
	Tent.	1	3				2			4	1		
	Total	3	7	1	1		10			4	4		
Cambriolage dans bâtiment (total)	Acc.	48	35	29	35	23	24	11	11	10	19	15	3
	Tent.	22	12	19	14	20	7	10	6	12	9	5	1
	Total	70	47	48	49	43	31	21	17	22	28	20	4

FC Vol autre

		2000	2013	2014	2015	2016	2017	2018	2019	2020	2021	2022	2023
Vol à main armée	Acc.	1	1		2	2	1					1	
	Tent.		1							1		1	
	Total	1	2		2	2	1			1		2	
Vol avec violence sans arme	Acc.	3	2	4	3	2			2	1	3	5	
	Tent.	1		2	2	1							
	Total	4	2	6	5	3			2	1	3	5	
Vol dans ou sur un véhicule	Acc.	20	4	14	1	6	4	4	10	3	7	2	1
	Tent.	3	2	1	1	1		3	2	1		1	1
	Total	23	6	15	2	7	4	7	12	4	7	3	2
Vol d'armes et explosifs	Acc.				1	1			1				
	Total				1	1			1				
Vol à l'arraché	Acc.								1	1	1		
	Total								1	1	1		



FC Vol autre

		2000	2013	2014	2015	2016	2017	2018	2019	2020	2021	2022	2023
Vol à la tire	Acc.		3	1	2	3	1		3		1	1	
	Total		3	1	2	3	1		3		1	1	
Vol à l'étalage	Acc.	1	4	2	5	4	16	5	8	7	11	6	1
	Tent.				1				1				
Total	1	4	2	6	4	16	5	9	7	11	6	1	
Vol par ruse	Acc.	1		3	3	2	5	1			4		
	Tent.					1							
Total	1		3	3	3	5	1			4			
Vol de métaux	Acc.	2	2	4	2		1	1	2			1	2
	Total	2	2	4	2		1	1	2			1	2
Vol sur les chantiers	Acc.	2	10	3		1	2	1	2	1		2	1
	Tent.			1	1					2			
Total	2	10	4	1	1	2	1	2	3		2	1	
Vol d'animaux	Acc.	1					1						
	Total	1					1						

Criminalité ICT

		2000	2013	2014	2015	2016	2017	2018	2019	2020	2021	2022	2023
Fraude de cartes de paiements	Acc.				1	1	1	2	4	2	1	3	
	Tent.				1								
Total					2	1	1	2	4	2	1	3	
Phishing	Acc.			1				1	6	24	22	13	1
	Tent.						1			1		1	
Total				1			1	1	6	25	22	14	1
Skimming	Acc.						1		1				
	Total						1		1				



FC Autre

		2000	2013	2014	2015	2016	2017	2018	2019	2020	2021	2022	2023
Violence contre les métiers d'intérêt général	Acc.	1	2					1		1			
	Total	1	2					1		1			
Viol collectif	Acc.						1						
	Total						1						
Graffiti	Acc.	1		2	1	1	2	1	1	1		1	
	Total	1		2	1	1	2	1	1	1		1	
Dégradation de voiture	Acc.	2	21	16	18	22	8	22	8	9	14	14	7
	Total	2	21	16	18	22	8	22	8	9	14	14	7
Rixe au couteau	Acc.		1					1	1				
	Total		1					1	1				



PH Violence intrafamiliale (VIF)

		2000	2013	2014	2015	2016	2017	2018	2019	2020	2021	2022	2023
VIF: physique, dans le couple	Acc.	3	14	10	13	11	21	10	16	16	24	16	2
	Total	3	14	10	13	11	21	10	16	16	24	16	2
VIF: physique, envers des descendants	Acc.		1	1	1		2	1		2		3	2
	Total		1	1	1		2	1		2		3	2
VIF: physique, envers d'autres membres	Acc.	6	1	2		1	2	4	1	3	1	6	
	Total	6	1	2		1	2	4	1	3	1	6	
VIF: sexuelle, dans le couple	Acc.									2			
	Total									2			
VIF: psychique, dans le couple	Acc.	7	10	12	7	3	2	1	10	9	5	12	1
	Total	7	10	12	7	3	2	1	10	9	5	12	1
VIF: psychique, envers des descendants	Acc.							1		1		1	
	Total							1		1		1	
VIF: psychique, envers d'autres membres	Acc.							1	1				
	Total							1	1				
VIF: économique, dans le couple	Acc.		1				1			4	2		1
	Total		1				1			4	2		1
VIF: économique, envers d'autres membres	Acc.	9	11	8	3	1			1			1	
	Total	9	11	8	3	1			1			1	

PH Hormones et dopage

		2000	2013	2014	2015	2016	2017	2018	2019	2020	2021	2022	2023
Dopage humain	Acc.								1	3			
	Total								1	3			
Engraissement illégal	Acc.							1					
	Total							1					



PH Drogues

		2000	2013	2014	2015	2016	2017	2018	2019	2020	2021	2022	2023
Vente de cocaïne	Acc.							1	1		2	1	
	Total							1	1		2	1	
Import-export de cocaïne	Acc.						1						
	Total						1						
Production de drogues synthétiques	Acc.			1		1				1			
	Total			1		1				1			
Import-export de drogues synthétiques	Acc.						1						
	Total						1						
Vente de drogues synthétiques	Acc.			2	1	1	2	1	1	1	4	1	
	Total			2	1	1	2	1	1	1	4	1	
Production de cannabis (culture)	Acc.		4	4	2	2	1	3	1	4	1	1	
	Total		4	4	2	2	1	3	1	4	1	1	
Vente de cannabis en grande quantité	Acc.							1					
	Total							1					

PH Trafic d'armes

		2000	2013	2014	2015	2016	2017	2018	2019	2020	2021	2022	2023
Commerce et production d'arme à feu et mun.	Acc.	1											
	Total	1											
Commerce et production d'arme non à feu	Acc.					1							
	Total					1							

PH Traite des êtres humains

		2000	2013	2014	2015	2016	2017	2018	2019	2020	2021	2022	2023
TEH - exploitation économique	Acc.							1					
	Total							1					

PH Violence dans l'espace public

		2000	2013	2014	2015	2016	2017	2018	2019	2020	2021	2022	2023
Violence physique (transport public)	Acc.	1			1								



PH Violence dans l'espace public

		2000	2013	2014	2015	2016	2017	2018	2019	2020	2021	2022	2023
	Total	1			1								
Violence physique (voie publique)	Acc.	6	7	11	6	7	10	7	5	4	3	11	1
	Tent.									1			
	Total	6	7	11	6	7	10	7	5	5	3	11	1
Violence physique (autre endroit public)	Acc.	1		2	1	1	1	2			1		1
	Tent.						1						
	Total	1		2	1	1	2	2			1		1
Violence physique (endroit accessible au public)	Acc.	4	11	3	2	3		3		5	4	7	2
	Total	4	11	3	2	3		3		5	4	7	2
Violence sexuelle (voie publique)	Acc.		1	2			1		1			1	
	Total		1	2			1		1			1	
Violence sexuelle (autre endroit public)	Acc.			2		1		1	1	1			
	Total			2		1		1	1	1			
Violence sexuelle (endroit accessible au public)	Acc.	1				5			1	1			1
	Total	1				5			1	1			1
Violence psychique (transport public)	Acc.								1				
	Total								1				
Violence psychique (voie publique)	Acc.	3	3	11	3	3	3	4	2	2	2	2	
	Total	3	3	11	3	3	3	4	2	2	2	2	
Violence psychique (autre endroit public)	Acc.			1		1				1	1		
	Total			1		1				1	1		
Violence psychique (endroit accessible au public)	Acc.	3	1	4	4	1	5	1	5	3		4	
	Total	3	1	4	4	1	5	1	5	3		4	
Vol à main armée (autre endroit public)	Acc.					1							
	Total					1							



PH Violence dans l'espace public

		2000	2013	2014	2015	2016	2017	2018	2019	2020	2021	2022	2023
Vol à main armée (endroit accessible au public)	Acc.				2							1	
	Tent.		1							1		1	
	Total		1		2					1		2	
Vol avec violence sans arme (transport public)	Tent.				1								
	Total				1								
Vol avec violence sans arme (voie publique)	Acc.			1	1						1		
	Tent.												
	Total	1		1	1						1		
Vol avec violence sans arme (endr. acces. au pub.)	Acc.	1	1		1	1			1			1	
	Total	1	1		1	1			1			1	

PH Autre

		2000	2013	2014	2015	2016	2017	2018	2019	2020	2021	2022	2023
Faux policiers	Acc.									1			
	Total									1			
Terrorisme, extrémisme et radicalisme	Acc.								1				
	Total								1				
Cyberharcèlement	Acc.	2	1	15	6	10	6	12	13	9	10	7	2
	Total	2	1	15	6	10	6	12	13	9	10	7	2
Fraude à l'identité	Acc.		3	4		1	2	6	8	6		2	1
	Tent.				1			1		2		1	1
	Total		3	4	1	1	2	7	8	8		3	2

STATISTIQUES POLICIERES DE CRIMINALITE

LIEU DE PERPETRATION: COMMUNE

As

***ANNEXE IV: FAITS ENREGISTRES
NON CRIMINELS***



As

Faits non criminels

Maladies / Décès / Disparition

	2000	2013	2014	2015	2016	2017	2018	2019	2020	2021	2022	2023
Suicide	4	1	2	2		1	1	1	1	1	1	
Personne malade	1	3	6	4	4	3	1	6	6	7	11	2
Décès suspect		1		1	2	2	3	4	2	3	4	
Décès naturel			1		1		2					
Disparition (personne disparue)	4	1	7	2	1	4		3	1	4	3	1
Accident (sauf roulage)			1				1				1	1
Total	9	6	17	9	8	10	8	14	10	15	20	4

Appels

	2000	2013	2014	2015	2016	2017	2018	2019	2020	2021	2022	2023
Alarme	1											
Appels	1					1						
Total	2					1						

Problèmes sociaux

	2000	2013	2014	2015	2016	2017	2018	2019	2020	2021	2022	2023
Différends familiaux	10	1	1	1	3		25	29	36	42	42	7
Différend (pas de coups)	3				1	2	3	3	6	2	1	
Affaire civile	7	1	1			1	1					
Protection de la jeunesse	1		2			2	2	1	2	4		
Autres	2	6		1	3	5	7	3	5	5	2	3
Total	23	8	4	2	7	10	38	36	49	53	45	10



Catastrophes

	2000	2013	2014	2015	2016	2017	2018	2019	2020	2021	2022	2023
Dégâts tempête									1			
Total									1			

Ordre public

	2000	2013	2014	2015	2016	2017	2018	2019	2020	2021	2022	2023
Troubles			1					1				
Autres	1		1									
Total	1		2					1				

Agissements suspects

	2000	2013	2014	2015	2016	2017	2018	2019	2020	2021	2022	2023
	3	1			1	1			1		1	
Total	3	1			1	1			1		1	

Objets trouvés

	2000	2013	2014	2015	2016	2017	2018	2019	2020	2021	2022	2023
	1											
Total	1											

Objets perdus

	2000	2013	2014	2015	2016	2017	2018	2019	2020	2021	2022	2023
	9	139	161	147	177	139	157	143	80	87	106	23
Total	9	139	161	147	177	139	157	143	80	87	106	23



Autres non-infractions

	2000	2013	2014	2015	2016	2017	2018	2019	2020	2021	2022	2023
Ordonnance de capture	1	1	1	1		1	1	1				
Non-respect des conditions		2	5		7	2	1					
Procès-verbal d'information	12	11	10	12	3	5		2			1	
Notification		1	8	6	6	4	2	1	8	1	6	
Dégradation involontaire câbles (non-télécom)				1		1				2		
Demande signalement surveillance électronique										1	5	3
Fonction de contrôle armes										1		
Autres non infractions	4											
Total	17	15	24	20	16	13	4	4	8	5	12	3