

STATISTIQUES POLICIERES DE CRIMINALITE

LIEU DE PERPETRATION: COMMUNE

Alken

2000 - Trimestre 1 2023

Police fédérale - DGRIDRIIBIPOL

STATISTIQUES POLICIERES DE CRIMINALITE

LIEU DE PERPETRATION: COMMUNE

Alken

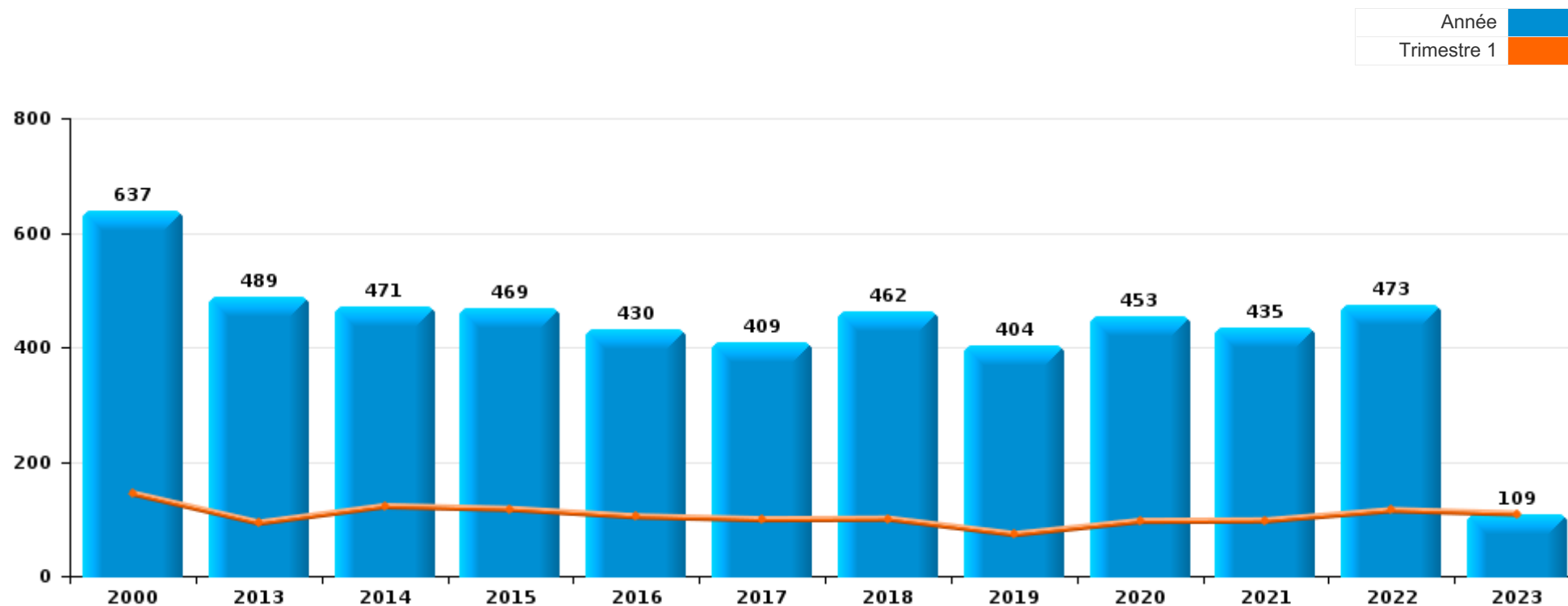
PARTIE I : INFRACTIONS JUDICIAIRES

CRIMINALITE ENREGISTREE COMMISE AU NIVEAU DE LA COMMUNE



Alken

	2000	2013	2014	2015	2016	2017	2018	2019	2020	2021	2022	2023
Nombre total des délits	637	489	471	469	430	409	462	404	453	435	473	109



FPF/DGR/DRI/BIPOL - Statistiques policières de criminalité (date de clôture: 22/09/2023)

Les données pour les années 2001 jusqu'à 2012 ne sont plus publiées mais restent disponibles sur demande auprès du service BIPOL.

Les données pour 2023 ne concernent que le 1er trimestre.



Alken

	2000	2013	2014	2015	2016	2017	2018	2019	2020	2021	2022	2023
Vol et extorsion	292	166	151	156	133	129	153	134	71	72	92	18
Dégradation de la propriété	100	61	58	45	58	43	60	41	31	43	50	8
Infr. contre l'intégrité physique	25	27	49	34	29	33	44	38	33	41	55	10
Fraude	21	46	28	41	20	37	33	34	56	34	37	8
Drogues	50	41	49	46	39	33	37	18	11	22	31	11
Infr. contre autres valeurs morales et sentiments	19	22	24	11	22	38	34	34	27	29	32	11
Infr. contre la sécurité publique	34	17	18	10	15	17	26	20	16	24	22	5
Registre de population	13	29	15	19	14	17	15	13	16	14	17	2
Criminalité informatique		8	6	4	4	6	5	14	46	42	41	6
Infr. contre la famille	8	8	10	44	16	3	8	4	17	7	12	2
Infr. contre la foi publique	10	15	9	14	15	13	15	10	5	13	11	5
Environnement	33	8	8	2	10	6	2	10	18	9	12	4
Armes et explosifs	6	14	6	4	10	6	5	2	11	14	13	2
Infr. contre les moeurs	1	4	6	10	9	3	6	9	11	13	13	2
Protection de la jeunesse	2	4	10	9	11	5	5	4	7	11	7	4
Santé publique			1				1		58	18	1	
Législation sur les étrangers	3	5	1	5	8	2		5		7	4	6
Ivresse et alcool	1	3	4	2	4	5	3	2	3	3	5	
Infr. contre l'autorité publique	1	1	5	2	2	2	2	2	5	6	4	1
Code pénal social	1	2	2	2	1	3	2	2	6	1	4	3
Autres lois spéciales	1	1	2	2	4	2	1	1	1	4	2	
Protection de la personne	5				5	1	2	3		2	3	
Travail	2	2	2		1	1	1				1	1
Infr. contre la liberté individuelle		1		2		1			1	1	1	
Législation économique				1			2	1			3	
Pratiques commerciales		1	1	1				2	1	1		
Carte d'identité	3		2			1						
Hormones et dopage			2	1		1				2		
Contravention Code pénal	4			1								
Protection des revenus publics		2	1	1								
Autres infractions Code pénal			1					1				
Exercice illégal de l'autorité publique		1								1		
Infr. relative au statut juridique de l'enfant	1								1			
Loi du football										1		
Marchand de sommeil						1						
Sécurité privée	1											
Traite des êtres humains									1			
Sous-total	637	489	471	469	430	409	462	404	453	435	473	109
Contravention règlement policier local		7	22	29	41	8	8	32	29	20	13	4
Sous-total		7	22	29	41	8	8	32	29	20	13	4
Total	637	496	493	498	471	417	470	436	482	455	486	113

FPF/DGR/DRI/BIPOL - Statistiques policières de criminalité (date de clôture: 22/09/2023)

Les données pour les années 2001 jusqu'à 2012 ne sont plus publiées mais restent disponibles sur demande auprès du service BIPOL.

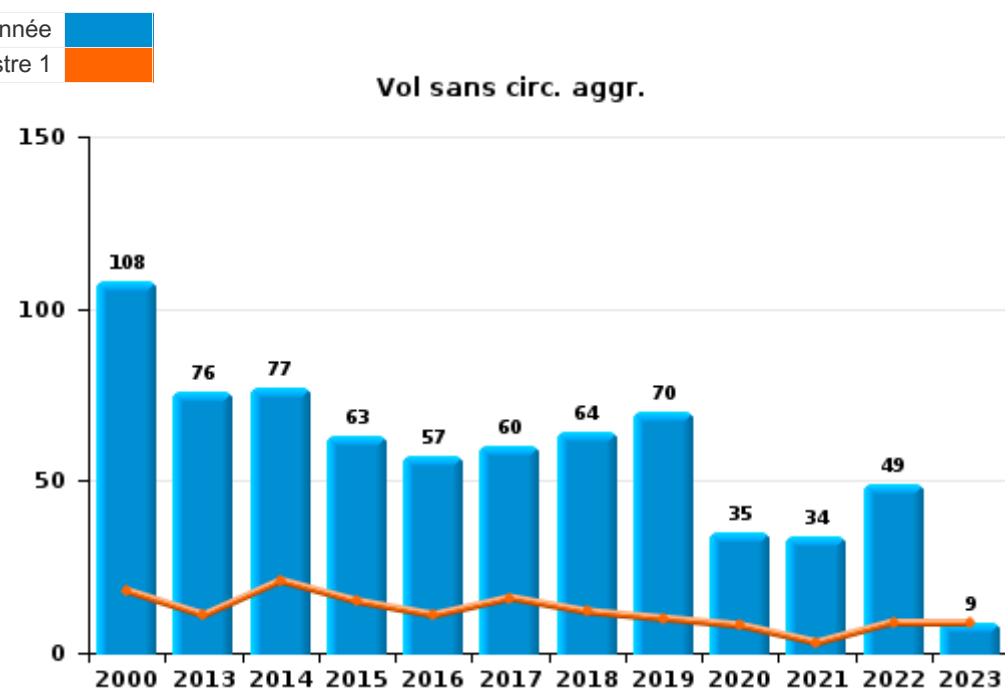
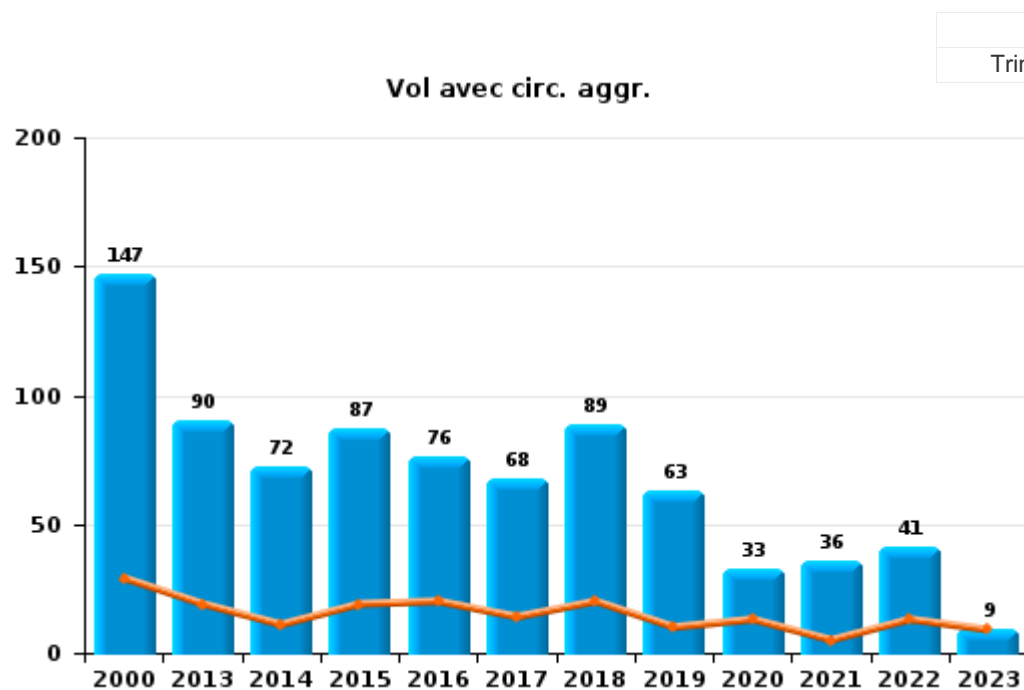
Les données pour 2023 ne concernent que le 1er trimestre.



I.1. Catégorie des infractions : Vol et extorsion (top 5 des infractions au niveau national 2022)

Alken

	2000	2013	2014	2015	2016	2017	2018	2019	2020	2021	2022	2023
Vol avec circ. aggr.	147	90	72	87	76	68	89	63	33	36	41	9
Vol sans circ. aggr.	108	76	77	63	57	60	64	70	35	34	49	9
Vol non spécifié	37		1	1								
Extorsion			1	5		1		1	3	2	2	
Total	292	166	151	156	133	129	153	134	71	72	92	18





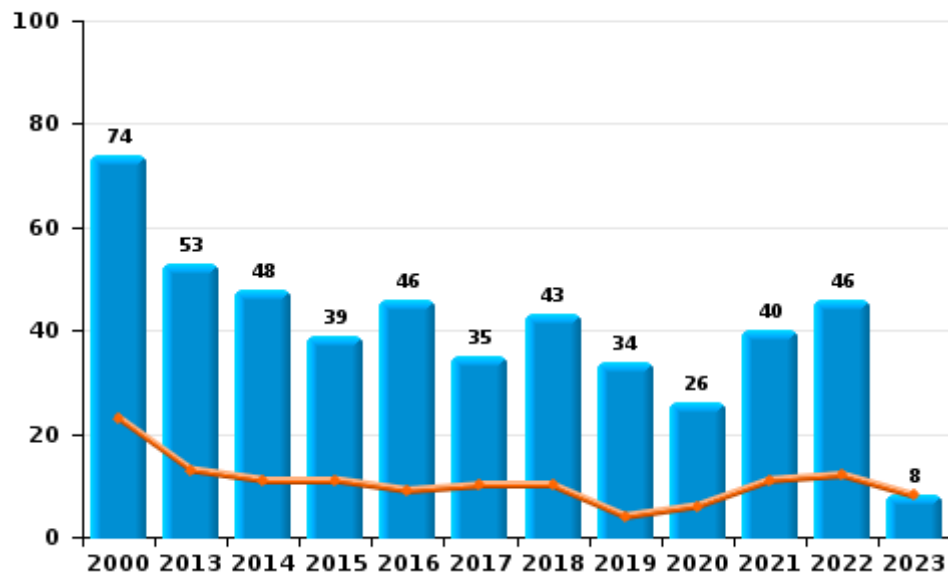
I.2. Catégorie des infractions : Dégradation de la propriété (top 5 des infractions au niveau national 2022)

Alken

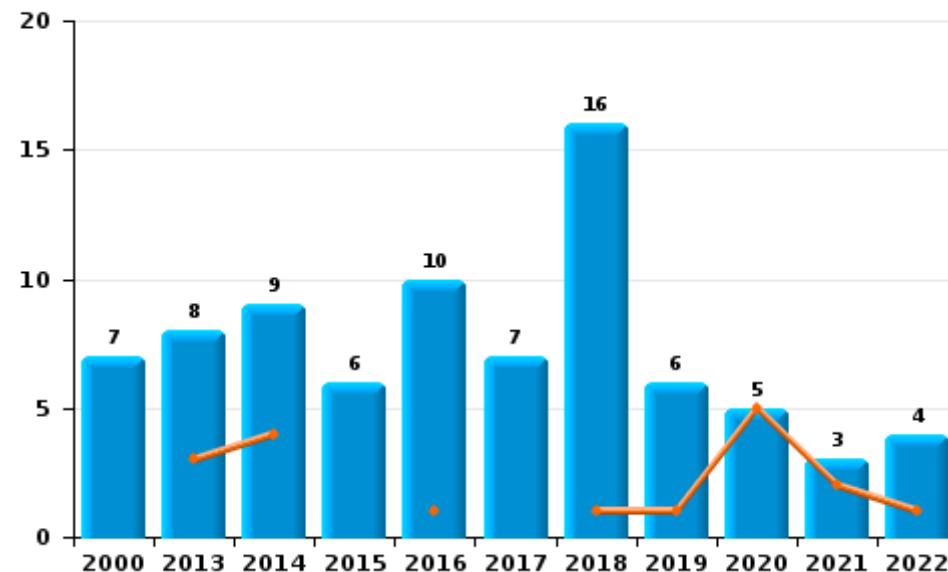
	2000	2013	2014	2015	2016	2017	2018	2019	2020	2021	2022	2023
Vandalisme	74	53	48	39	46	35	43	34	26	40	46	8
Incendie involontaire	5	8	7	4	8	6	7	3	4	2	3	
Destruction, dénaturaion, dégradation	19		1		2		1	1				
Incendie volontaire	2		2	2	2	1	9	3	1	1	1	
Destruction par explosion volontaire						1						
Total	100	61	58	45	58	43	60	41	31	43	50	8



Vandalisme



Incendie

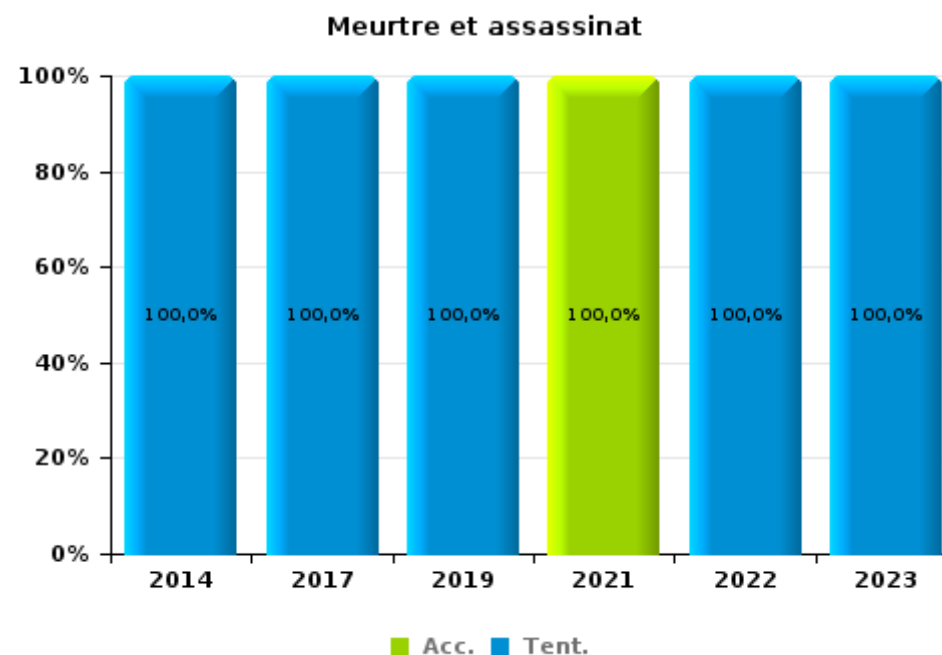
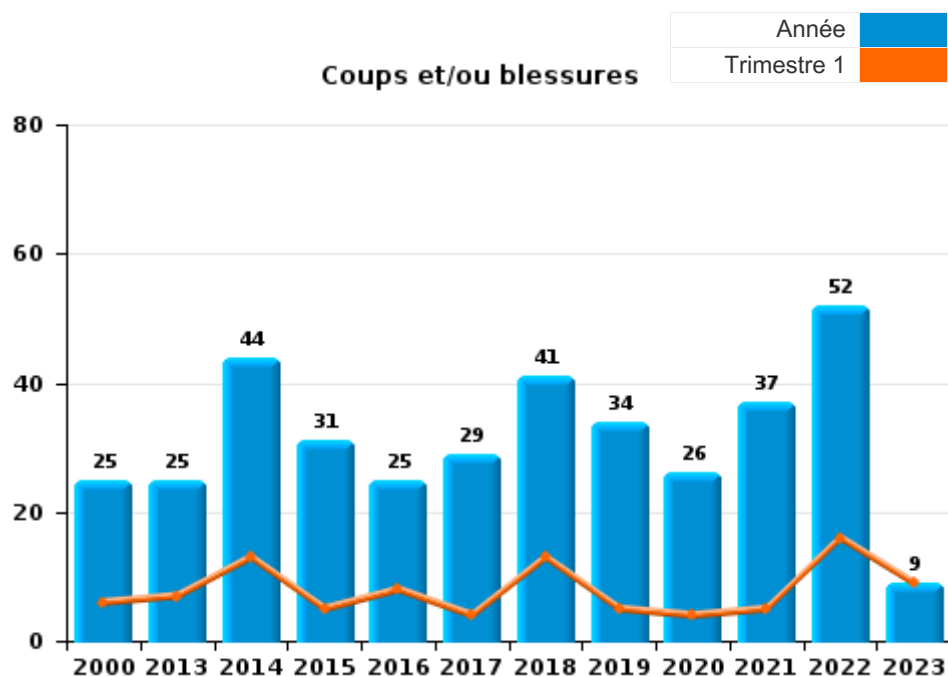




I.3. Catégorie des infractions : Infr. contre l'intégrité physique (top 5 des infractions au niveau national 2022)

Alken

	2000	2013	2014	2015	2016	2017	2018	2019	2020	2021	2022	2023
Coups et/ou blessures	25	25	44	31	25	29	41	34	26	37	52	9
Autres		2	4	3	4	1	3	2	7	3	2	
Meurtre et assassinat			1			3		2		1	1	1
Total	25	27	49	34	29	33	44	38	33	41	55	10





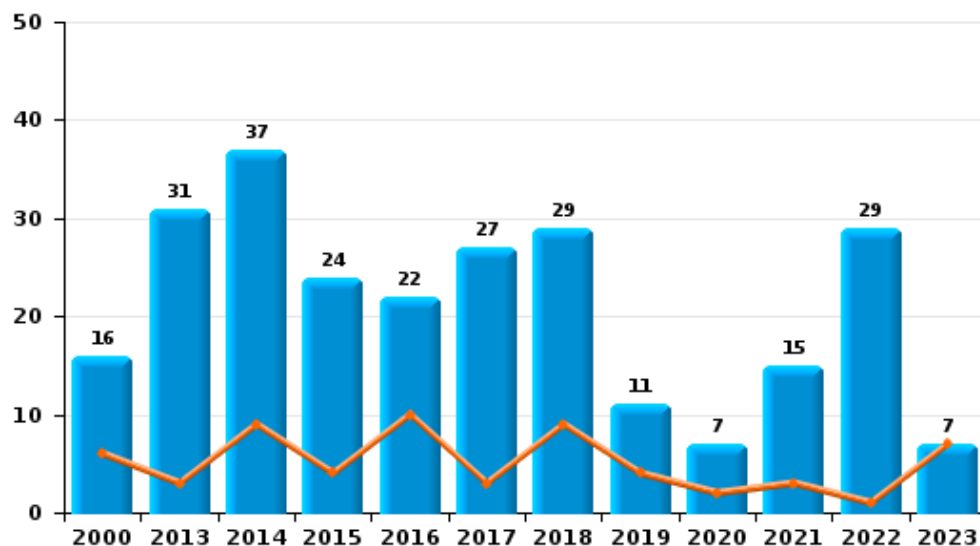
I.4. Catégorie des infractions : Drogues (top 5 des infractions au niveau national 2022)

Alken

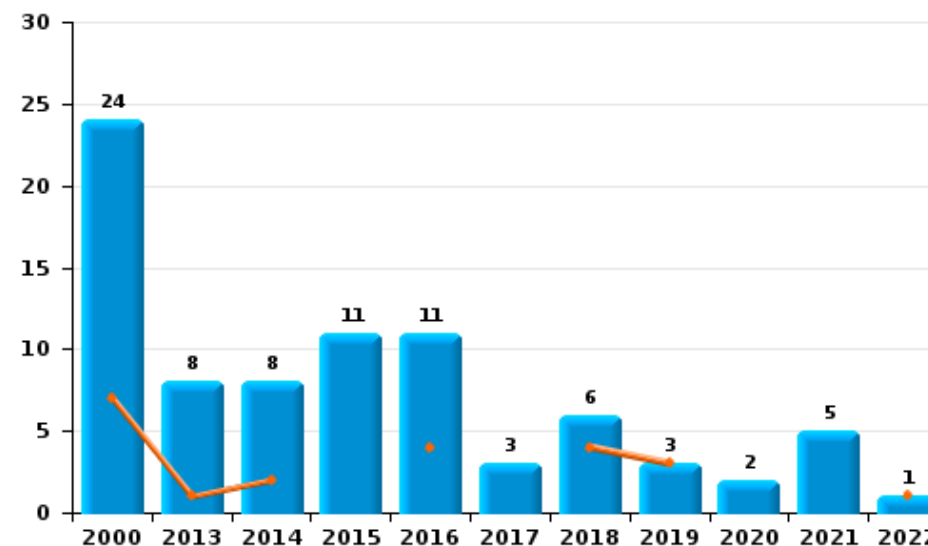
	2000	2013	2014	2015	2016	2017	2018	2019	2020	2021	2022	2023
Détention	16	31	37	24	22	27	29	11	7	15	29	7
Commerce	24	8	8	11	11	3	6	3	2	5	1	
Fabrication		2	4	8	2	1	2	1	1	1	1	2
Usage	7				3			2		1		2
Autres	1			2	1	1		1	1			
Importation et exportation	2			1		1						
Total	50	41	49	46	39	33	37	18	11	22	31	11



Détention



Commerce



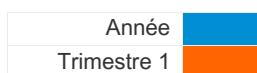
FPF/DGR/DR1/BIPOL - Statistiques policières de criminalité (date de clôture: 22/09/2023)
 Les données pour les années 2001 jusqu'à 2012 ne sont plus publiées mais restent disponibles sur demande auprès du service BIPOL.
 Les données pour 2023 ne concernent que le 1er trimestre.



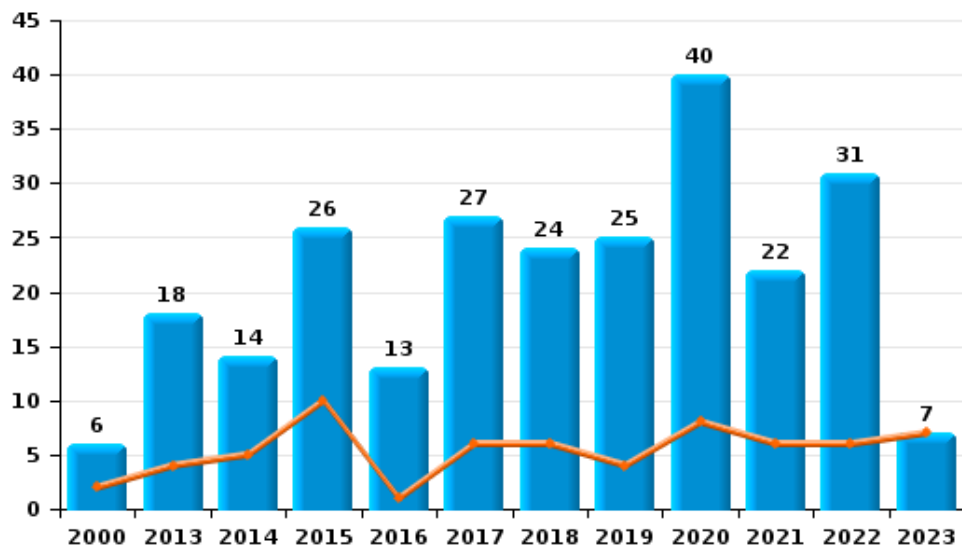
I.5. Catégorie des infractions : Fraude (top 5 des infractions au niveau national 2022)

Alken

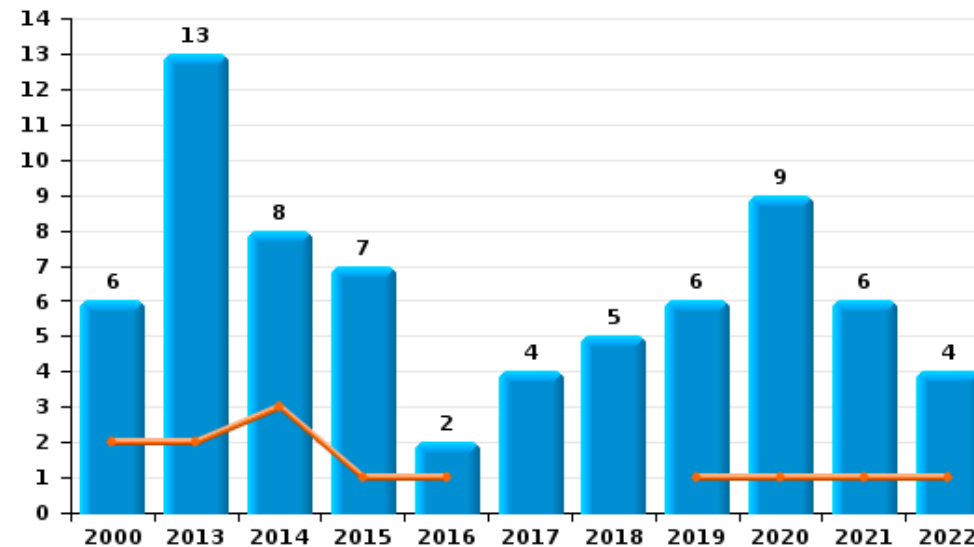
	2000	2013	2014	2015	2016	2017	2018	2019	2020	2021	2022	2023
Escroquerie	6	18	14	26	13	27	24	25	40	22	31	7
Abus de confiance et infr. apparentées	6	13	8	7	2	4	5	6	9	6	4	
Fraudes: Autres	2	6	3	3		3	2		2	3	1	
Détournement et destruction frauduleuse	4	3	2	2	4	2	1	2	2		1	
Infr. liées à l'insolvabilité		3		2			1	1	2	2		
Grivèlerie	3		1		1	1			1	1		1
Recel		3		1								
Total	21	46	28	41	20	37	33	34	56	34	37	8



Escroquerie



Abus de confiance et infr. apparentées



FPF/DGR/DRI/BIPOL - Statistiques policières de criminalité (date de clôture: 22/09/2023)

Les données pour les années 2001 jusqu'à 2012 ne sont plus publiées mais restent disponibles sur demande auprès du service BIPOL.

Les données pour 2023 ne concernent que le 1er trimestre.

STATISTIQUES POLICIERES DE CRIMINALITE

LIEU DE PERPETRATION: COMMUNE

Alken

PARTIE II : FIGURES CRIMINELLES / PHENOMENES



Alken

FC Vol moyen de transport

	2000	2013	2014	2015	2016	2017	2018	2019	2020	2021	2022	2023
Vol de voiture	22		7	3	7	2	1	2	5		3	
Vol de moto			1	3		1	1		1			
Vol dans les garages					1	1						
Vol de vélomoteur	4	4	3	2		1					2	
Vol de vélo	29	19	22	17	18	17	13	21	11	8	22	2

FC Cambriolage

	2000	2013	2014	2015	2016	2017	2018	2019	2020	2021	2022	2023
Cambriolage dans habitation	91	37	36	53	44	36	48	33	16	15	20	5
Cambriolage ds entreprise ou commerce	22	24	9	6	8	8	9	8	2	2		
Cambriolage ds service public ou bâtiment administ	6	6		1	7	3	5	3	2	1		
Cambriolage dans bâtiment (total)	117	67	45	60	59	47	62	44	20	18	20	5



FC Vol autre

	2000	2013	2014	2015	2016	2017	2018	2019	2020	2021	2022	2023
Vol à main armée	1	1					1	2	1	3		
Vol avec violence sans arme	4	1	5	5	1	2	1	2	5	4	2	1
Vol dans ou sur un véhicule	46	11	22	25	11	13	9	1	2	2	6	
Vol d'armes et explosifs		4		2		1		1				
Arrachage de sac à main			1									
Vol à l'arraché	4		1				1			1		
Vol à la tire	1	2	1	1	3	1	4	1		1	1	
Vol à l'étalage		1	4	3	1	4	11	25	7	10	9	2
Vol par ruse		3	2	2		3	1	3	2	1		
Vol de métaux		3	1	4	2		1	5				
Vol sur les chantiers	4	3		3	1	1	5	5	1	2	1	
Vol d'animaux	3		1		3	1	1	1				1
Vol de cargaison			1									

Criminalité ICT

	2000	2013	2014	2015	2016	2017	2018	2019	2020	2021	2022	2023
Fraude de cartes de paiements				1					1		2	1
Phishing									7	6	5	
Shouldersurfing												1

FC Autre

	2000	2013	2014	2015	2016	2017	2018	2019	2020	2021	2022	2023
Violence contre les métiers d'intérêt général			2	1		1				2		
Graffiti		4	1		1	2					1	
Dégradation de voiture	15	23	25	18	17	13	17	18	10	17	21	3
Rixe au couteau									1	1		



PH Violence intrafamiliale (VIF)

	2000	2013	2014	2015	2016	2017	2018	2019	2020	2021	2022	2023
VIF: physique, dans le couple	1	13	17	14	13	12	13	12	10	15	13	3
VIF: physique, envers des descendants			3	2	1					2	2	
VIF: physique, envers d'autres membres	4		2	2	2	4		3	3	2	12	
VIF: sexuelle, dans le couple									1			
VIF: sexuelle, envers des descendants		1		1	1				1	1		
VIF: psychique, dans le couple	7	8	9	43	12	3	9	4	18	10	11	2
VIF: psychique, envers des descendants										1	2	
VIF: psychique, envers d'autres membres											3	
VIF: économique, dans le couple		1			1					2		
VIF: économique, envers d'autres membres	2		1	1	4						2	

PH Hormones et dopage

	2000	2013	2014	2015	2016	2017	2018	2019	2020	2021	2022	2023
Dopage humain			2	1		1				1		

PH Drogues

	2000	2013	2014	2015	2016	2017	2018	2019	2020	2021	2022	2023
Vente de cocaïne				1	2		2		1			
Production de drogues synthétiques			2	4								
Import-export de drogues synthétiques				1								
Vente de drogues synthétiques		3	4	3	1	2	1		1	1		
Production de cannabis (culture)			1	3	1	1		1		1	1	

PH Traite des êtres humains

	2000	2013	2014	2015	2016	2017	2018	2019	2020	2021	2022	2023
TEH - exploitation économique									1			



PH Violence dans l'espace public

	2000	2013	2014	2015	2016	2017	2018	2019	2020	2021	2022	2023
Violence physique (transport public)	1	2					1	1		1	1	
Violence physique (voie publique)	7	1	7	2	5	6	8	6	4	6	11	1
Violence physique (autre endroit public)	1						4		1		1	1
Violence physique (endroit accessible au public)	5	2	10	6	3	3	4	4	3	1	8	2
Violence sexuelle (transport public)			1	1				1				
Violence sexuelle (voie publique)	1				2		1					
Violence sexuelle (autre endroit public)										1		
Violence sexuelle (endroit accessible au public)							1	1		1	2	1
Violence psychique (transport public)	1			1	1	2						
Violence psychique (voie publique)	8	2	8	4	4	7	6	7	1	4	1	
Violence psychique (autre endroit public)							1					
Violence psychique (endroit accessible au public)	9	3	4	6	4	4	5	2	4	9	4	1
Vol à main armée (voie publique)	1											
Vol à main armée (endroit accessible au public)							1		1	2		
Vol avec violence sans arme (voie publique)			3								1	1
Vol avec violence sans arme (autre endroit public)										1		
Vol avec violence sans arme (endr. acces. au pub.)	4	1				1		1	1	1		

PH Autre

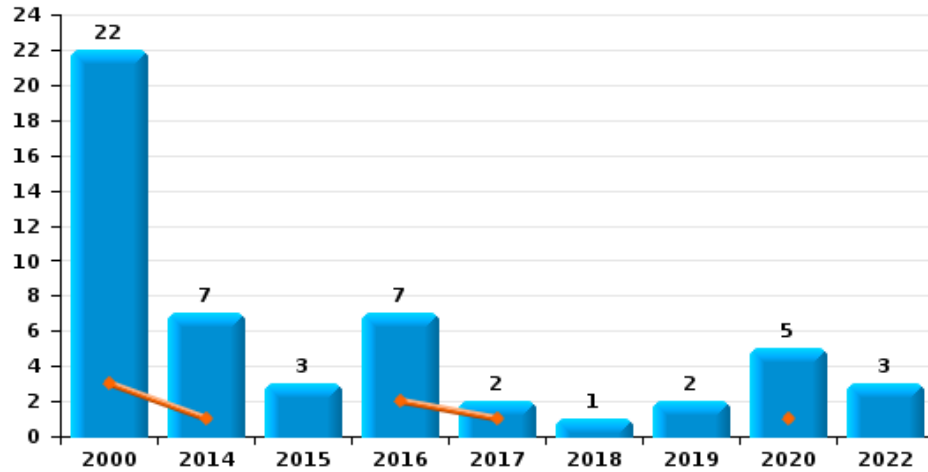
	2000	2013	2014	2015	2016	2017	2018	2019	2020	2021	2022	2023
Faux policiers										1		
Terrorisme, extrémisme et radicalisme								1			1	
Cyberharcèlement	2	6	3	2	4	6	2	3	6	8	3	
Fraude à l'identité	3	5	6	8	4	8	5	2	3	6	6	1



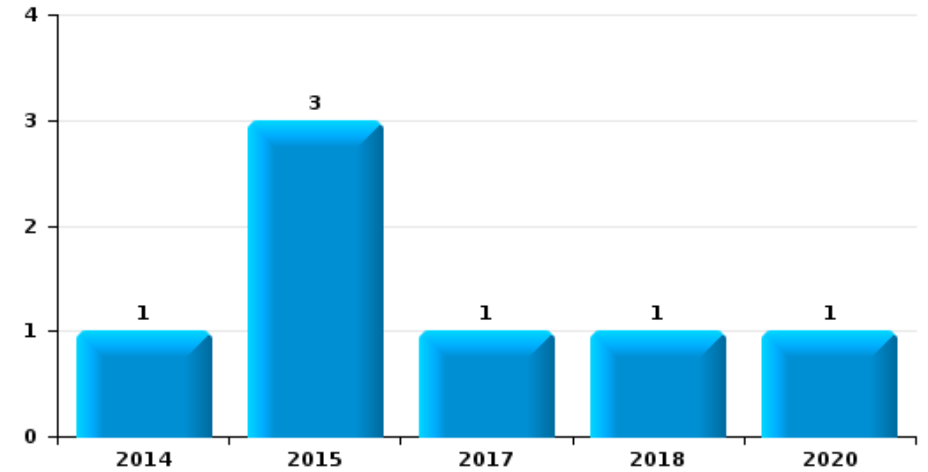
Alken

Année	■
Trimestre 1	■

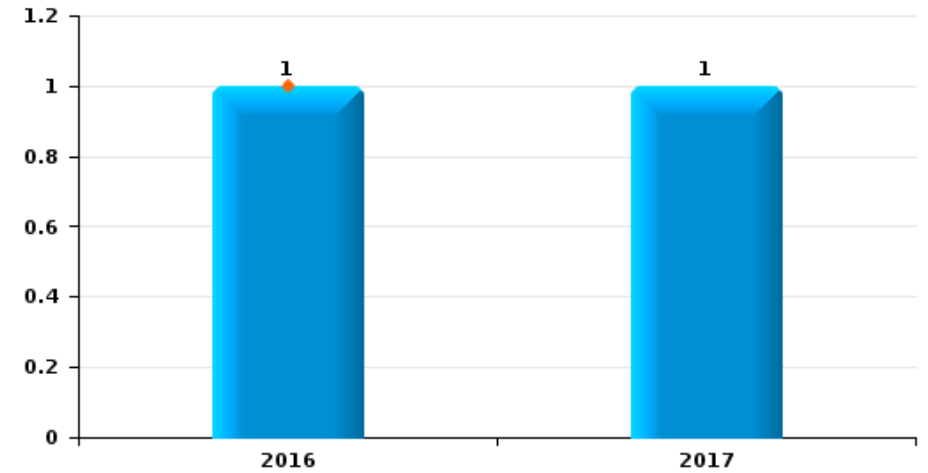
Vol de voiture



Vol de moto



Vol dans les garages

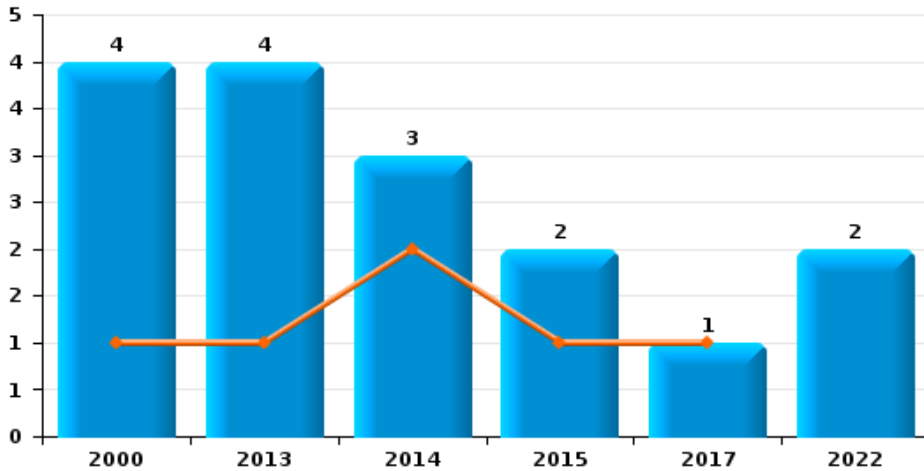




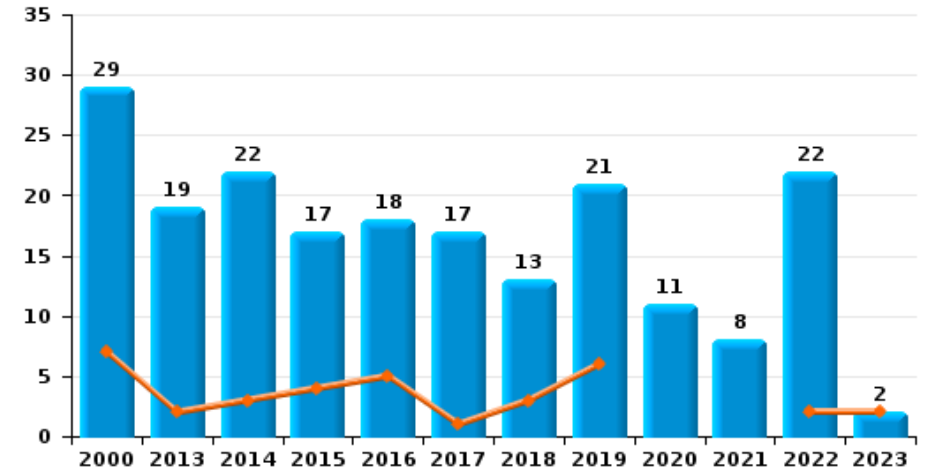
Alken

Année	■
Trimestre 1	■

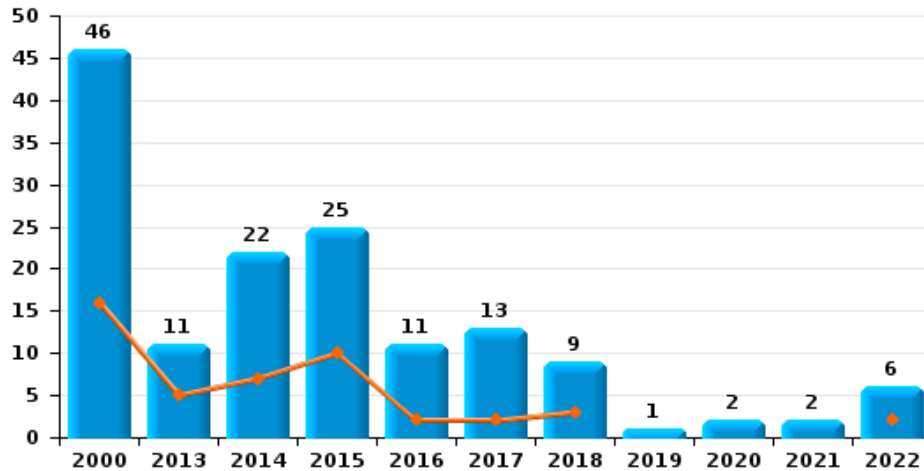
Vol de vélomoteur



Vol de vélo



Vol dans ou sur un véhicule

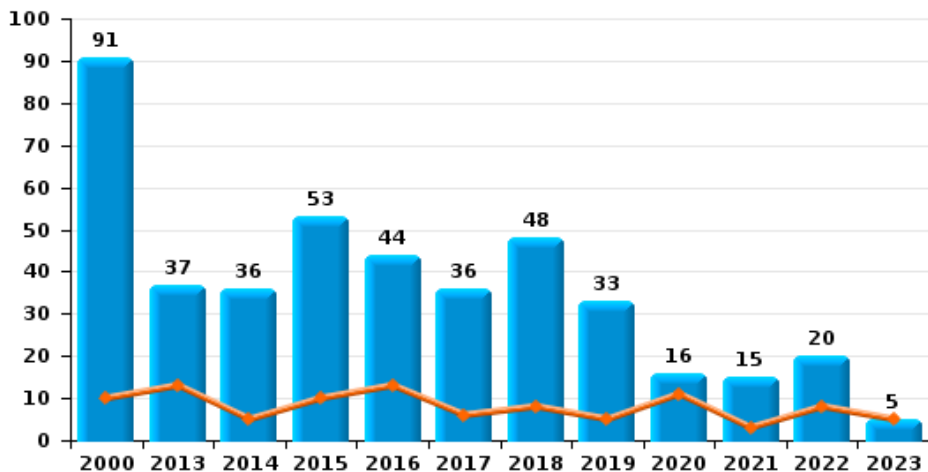




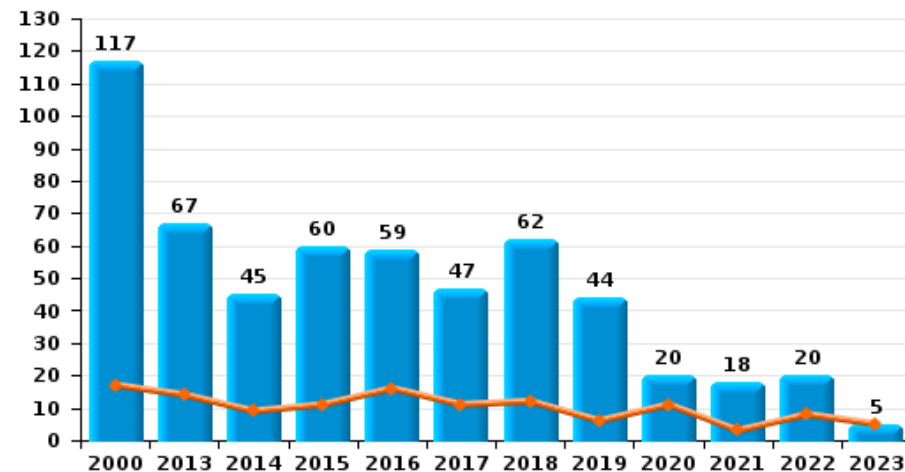
Alken

Année	■
Trimestre 1	■

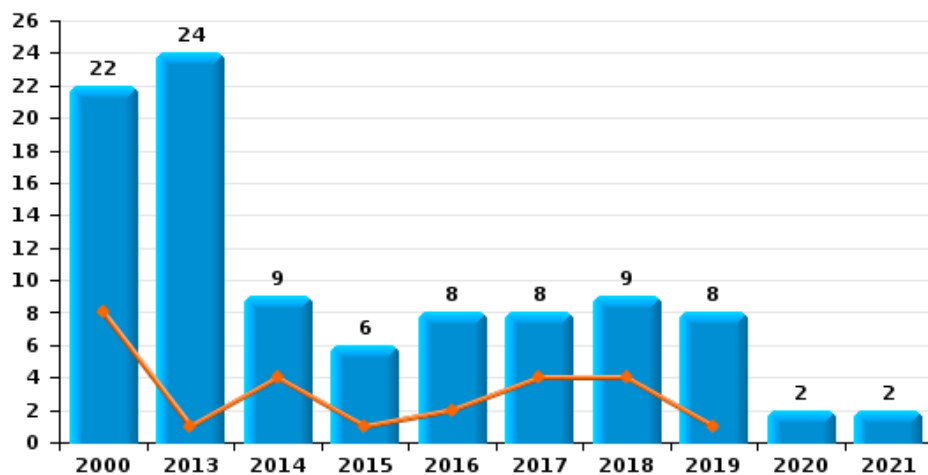
Cambriolage dans habitation



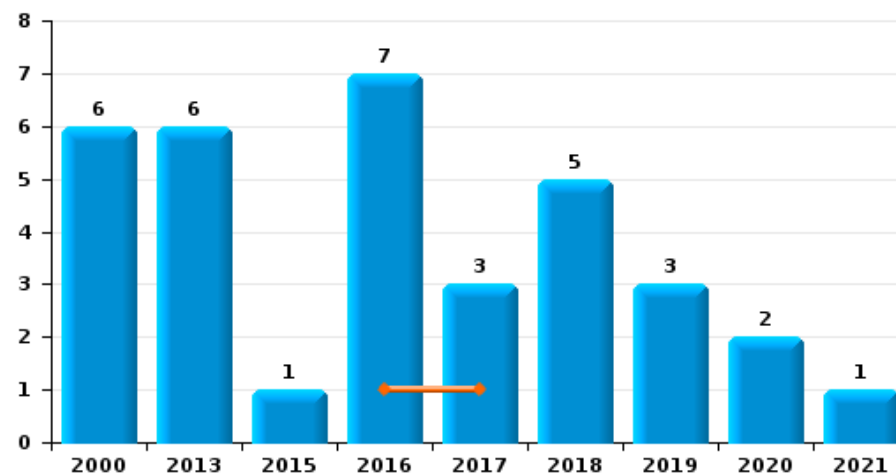
Cambriolage dans bâtiment (total)



Cambriolage ds entreprise ou commerce

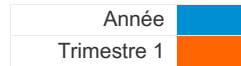


Cambriolage ds service public ou bâtiment administratif

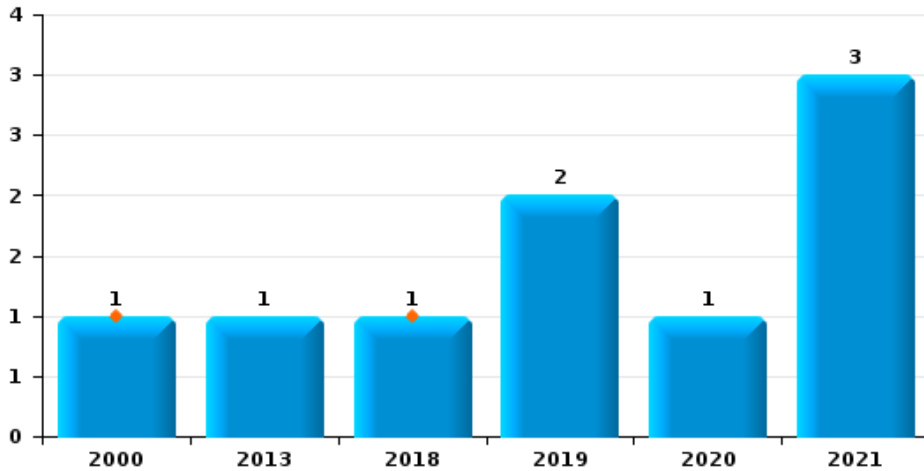




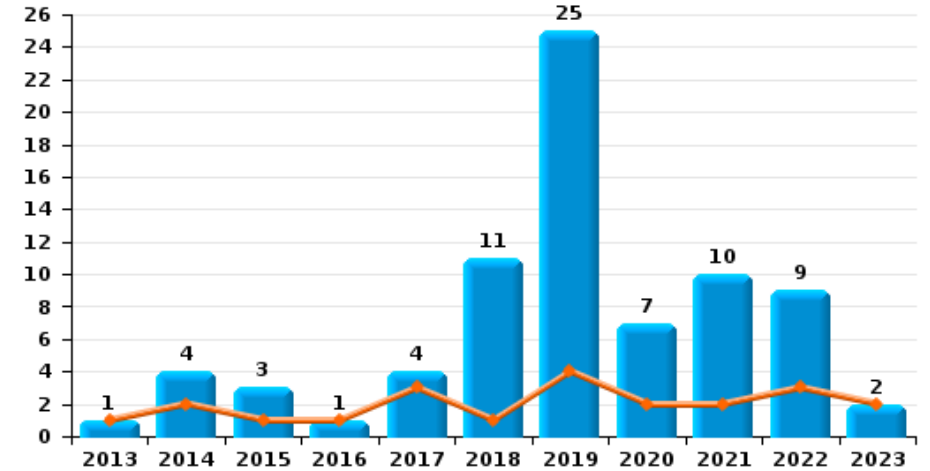
Alken



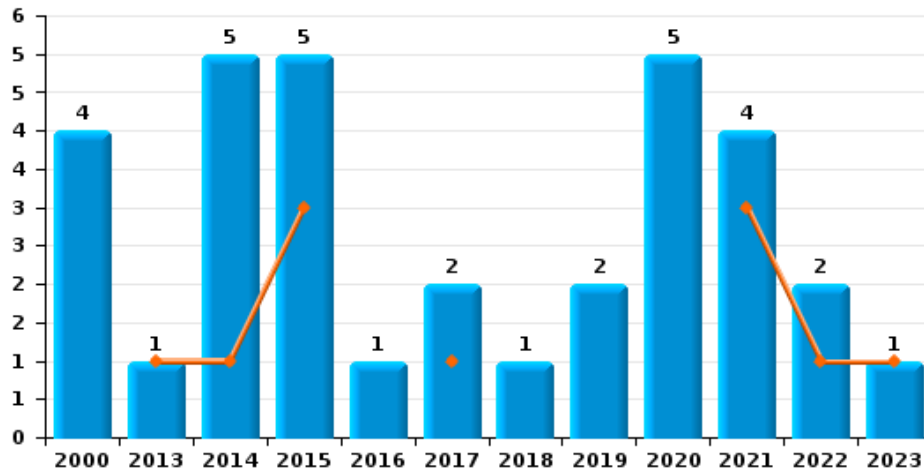
Vol à main armée



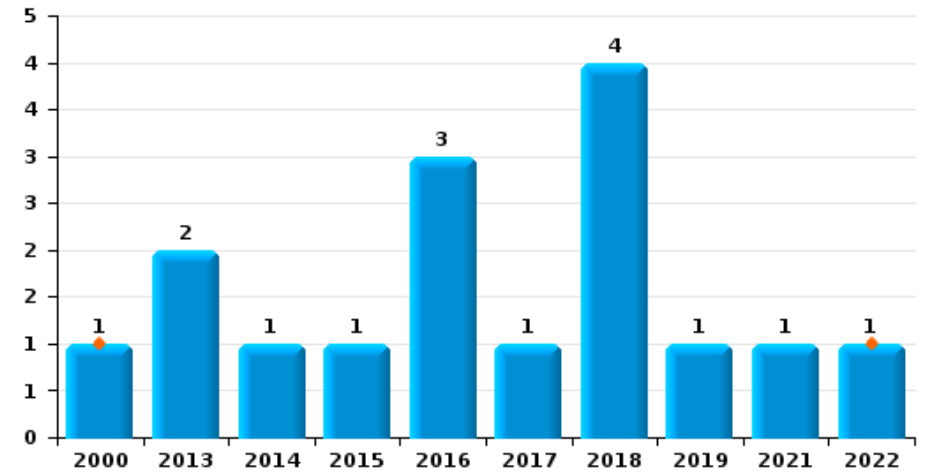
Vol à l'étalage



Vol avec violence sans arme



Vol à la tire

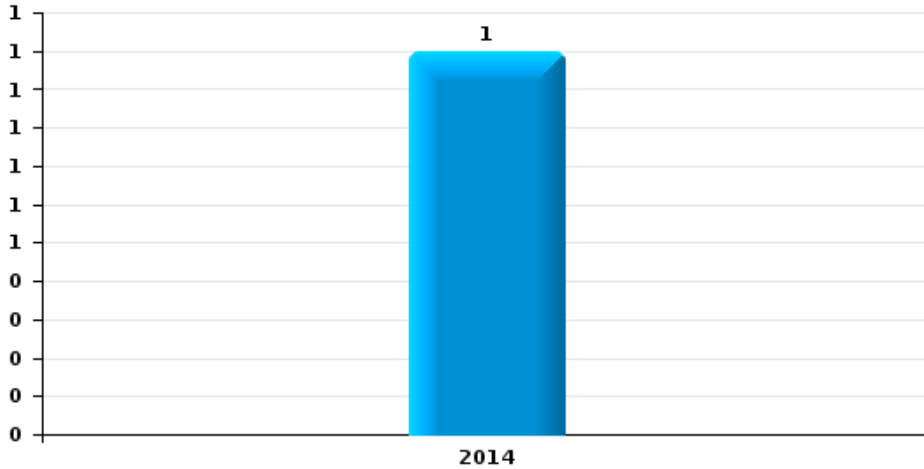




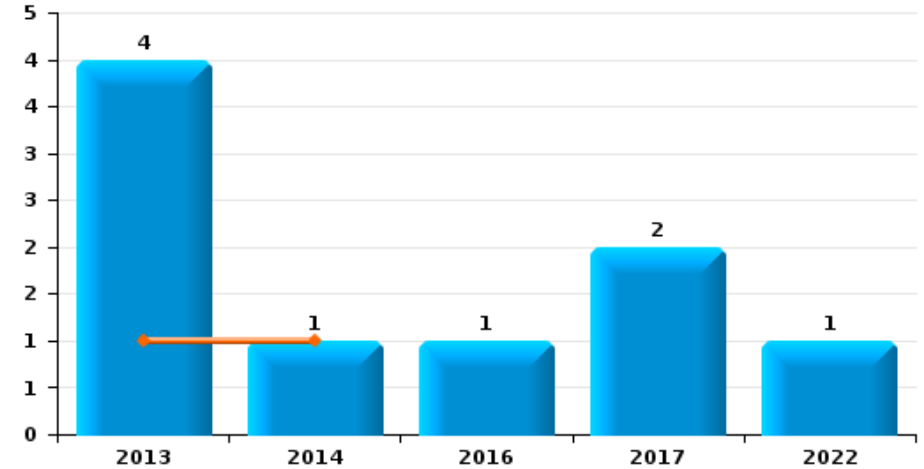
Alken

Année	■
Trimestre 1	■

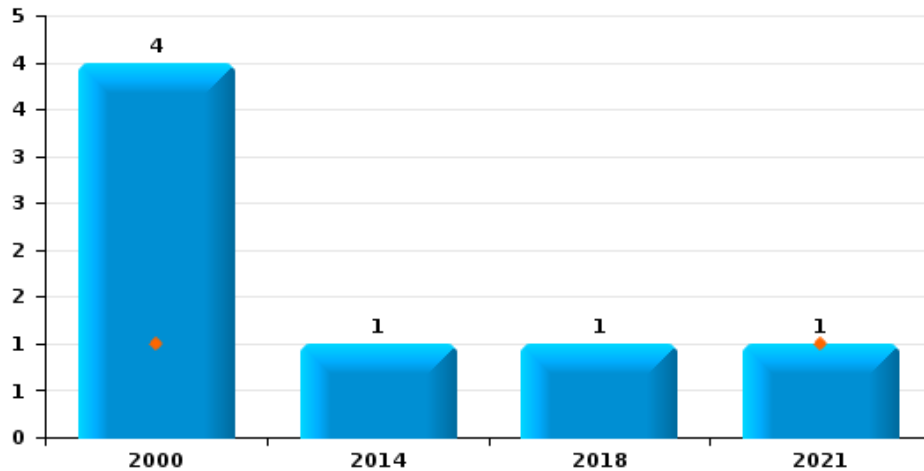
Arrachage de sac à main



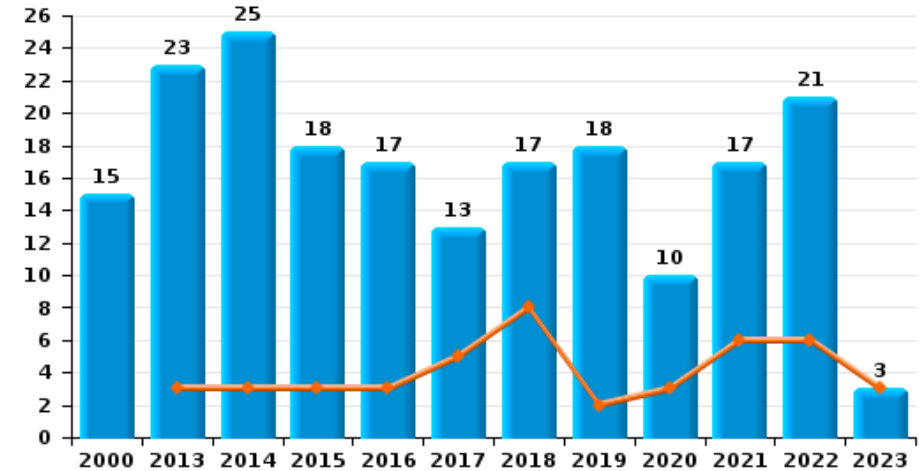
Graffiti



Vol à l'arraché



Dégradation de voiture





Alken

FC Vol moyen de transport

		2000	2013	2014	2015	2016	2017	2018	2019	2020	2021	2022	2023
Vol de voiture	Trim 1	3		1		2	1			1			
	Trim 2	5		2	1	2			1	3			
	Trim 3	10		4		1	1	1				2	
	Trim 4	4			2	2			1	1		1	
Total		22		7	3	7	2	1	2	5		3	
Vol de moto	Trim 2				1			1		1			
	Trim 3			1			1						
	Trim 4				2								
Total				1	3		1	1		1			
Vol dans les garages	Trim 1					1							
	Trim 3						1						
Total						1	1						
Vol de vélomoteur	Trim 1	1	1	2	1		1						
	Trim 2	1		1								1	
	Trim 3	1		3								1	
	Trim 4	1			1								
Total		4	4	3	2		1					2	
Vol de vélo	Trim 1	7	2	3	4	5	1	3	6			2	2
	Trim 2	10	3	9	2	5	4	4	5		2	7	
	Trim 3	8	9	9	8	4	10	6	1	5	5	5	
	Trim 4	4	5	1	3	4	2		9	6	1	8	
Total		29	19	22	17	18	17	13	21	11	8	22	2



FC Cambriolage

		2000	2013	2014	2015	2016	2017	2018	2019	2020	2021	2022	2023
Cambriolage dans habitation	Trim 1	10	13	5	10	13	6	8	5	11	3	8	5
	Trim 2	22	9	14	11	5	11	7	10		1	4	
	Trim 3	26	9	13	12	10	5	11	8	2	1	6	
	Trim 4	33	6	4	20	16	14	22	10	3	10	2	
Total		91	37	36	53	44	36	48	33	16	15	20	5
Cambriolage ds entreprise ou commerce	Trim 1	8	1	4	1	2	4	4	1				
	Trim 2	4	12	2	2	3		1	1				
	Trim 3	5	6	3	2	1	3	2	5		1		
	Trim 4	5	5		1	2	1	2	1	2	1		
Total		22	24	9	6	8	8	9	8	2	2		
Cambriolage ds service public ou bâtiment administ	Trim 1					1	1						
	Trim 2					1		3		2			
	Trim 3	3	1		1	1	2		1		1		
	Trim 4	3	5			4		2	2				
Total		6	6		1	7	3	5	3	2	1		
Cambriolage dans bâtiment (total)	Trim 1	17	14	9	11	16	11	12	6	11	3	8	5
	Trim 2	26	21	16	13	9	11	11	11	2	1	4	
	Trim 3	34	16	16	15	12	10	13	14	2	3	6	
	Trim 4	40	16	4	21	22	15	26	13	5	11	2	
Total		117	67	45	60	59	47	62	44	20	18	20	5



FC Vol autre

		2000	2013	2014	2015	2016	2017	2018	2019	2020	2021	2022	2023
Vol à main armée	Trim 1	1						1					
	Trim 2		1								1		
	Trim 3								1		1		
	Trim 4								1	1	1		
	Total	1	1						1	2	1	3	
Vol avec violence sans arme	Trim 1		1	1	3		1				3	1	1
	Trim 2			3	1	1	1			1			
	Trim 3	3							1	1	1		
	Trim 4	1		1	1			1	1	3		1	
	Total	4	1	5	5	1	2	1	2	5	4	2	1
Vol dans ou sur un véhicule	Trim 1	16	5	7	10	2	2	3				2	
	Trim 2	9		5	7	2	5	1		1			
	Trim 3	13	5	8	3	4	3	5	1		2	2	
	Trim 4	8	1	2	5	3	3			1		2	
	Total	46	11	22	25	11	13	9	1	2	2	6	
Vol d'armes et explosifs	Trim 1		1										
	Trim 2								1				
	Trim 3		1		1								
	Trim 4		2		1		1						
	Total		4		2		1		1				
Arrachage de sac à main	Trim 2			1									
Total			1										
Vol à l'arraché	Trim 1	1									1		
	Trim 2	2		1									
	Trim 4	1						1					
	Total	4		1				1			1		



FC Vol autre

		2000	2013	2014	2015	2016	2017	2018	2019	2020	2021	2022	2023
Vol à la tire	Trim 1	1										1	
	Trim 2		1				1	3					
	Trim 3					3			1				
	Trim 4		1	1	1			1			1		
	Total	1	2	1	1	3	1	4	1	1	1	1	
Vol à l'étalage	Trim 1		1	2	1	1	3	1	4	2	2	3	2
	Trim 2						1	8	3	1	2	2	
	Trim 3							2	10	3		1	
	Trim 4			2	2				8	1	6	3	
	Total		1	4	3	1	4	11	25	7	10	9	2
Vol par ruse	Trim 1			1			2		1	1			
	Trim 2		1	1	1								
	Trim 3						1		2		1		
	Trim 4		2		1			1		1			
	Total		3	2	2		3	1	3	2	1		
Vol de métaux	Trim 1					2			1				
	Trim 2		1	1	2				2				
	Trim 3		1										
	Trim 4		1		2			1	2				
	Total		3	1	4	2		1	5				
Vol sur les chantiers	Trim 1								2		1	1	
	Trim 2	2	1		1		1	3	1				
	Trim 3	2	1		1			1					
	Trim 4		1		2			1	2	1	1		
	Total	4	3		3	1	1	5	5	1	2	1	



FC Vol autre

		2000	2013	2014	2015	2016	2017	2018	2019	2020	2021	2022	2023
Vol d'animaux	Trim 1	2		1		1							1
	Trim 2						1						
	Trim 3	1						1	1				
	Trim 4					2							
Total		3		1		3	1	1	1				1
Vol de cargaison	Trim 3			1									
Total				1									



Criminalité ICT

		2000	2013	2014	2015	2016	2017	2018	2019	2020	2021	2022	2023
Fraude de cartes de paiements	Trim 1									1			1
	Trim 2				1							1	
	Trim 3											1	
	Total				1					1		2	1
Phishing	Trim 1										2	1	
	Trim 2									2	1	1	
	Trim 3									3	2	2	
	Trim 4									2	1	1	
	Total									7	6	5	
Shouldersurfing	Trim 1												1
	Total												1



FC Autre

		2000	2013	2014	2015	2016	2017	2018	2019	2020	2021	2022	2023
Violence contre les métiers d'intérêt général	Trim 1			1							1		
	Trim 3				1								
	Trim 4					1					1		
	Total			2	1		1				2		
Graffiti	Trim 1		1	1									
	Trim 2		1										
	Trim 3		2			1						1	
	Trim 4						2						
Total		4	1		1	2					1		
Dégradation de voiture	Trim 1		3	3	3	3	5	8	2	3	6	6	3
	Trim 2	1	6	6	8	5	4	1	2		4	6	
	Trim 3	8	9	5	3	3	3	2	10	2	4	5	
	Trim 4	6	5	11	4	6	1	6	4	5	3	4	
Total	15	23	25	18	17	13	17	18	10	17	21	3	
Rixe au couteau	Trim 4									1	1		
Total										1	1		



PH Violence intrafamiliale (VIF)

		2000	2013	2014	2015	2016	2017	2018	2019	2020	2021	2022	2023
VIF: physique, dans le couple	Trim 1		3	7	1	4	1	8	3	1	1	4	3
	Trim 2		7	2	4	4	6		3	2	3	4	
	Trim 3		2	5	6	2	3	3	3	5	5	3	
	Trim 4	1	1	3	3	3	2	2	3	2	6	2	
	Total	1	13	17	14	13	12	13	12	10	15	13	3
VIF: physique, envers des descendants	Trim 1										1	1	
	Trim 2			2	1						1	1	
	Trim 3					1							
	Trim 4			1	1								
	Total			3	2	1					2	2	
VIF: physique, envers d'autres membres	Trim 1	2			1		1				1	3	
	Trim 2	1			1	1					1	4	
	Trim 3			1		1	3		2	3		2	
	Trim 4	1		1					1			3	
	Total	4		2	2	2	4		3	3	2	12	
VIF: sexuelle, dans le couple	Trim 2									1			
Total									1				
VIF: sexuelle, envers des descendants	Trim 1										1		
	Trim 2		1		1								
	Trim 3					1				1			
	Total		1		1	1				1	1		
VIF: psychique, dans le couple	Trim 1	1	3		18	3				3	4	2	2
	Trim 2	2		1	18	2	1	4		7	4	1	
	Trim 3	2	1	4	5	6	1	1		3	1	5	
	Trim 4	2	4	4	2	1	1	4	4	5	1	3	
	Total	7	8	9	43	12	3	9	4	18	10	11	2



PH Violence intrafamiliale (VIF)

		2000	2013	2014	2015	2016	2017	2018	2019	2020	2021	2022	2023
VIF: psychique, envers des descendants	Trim 1											2	
	Trim 2										1		
	Total										1	2	
VIF: psychique, envers d'autres membres	Trim 1											1	
	Trim 4											2	
	Total											3	
VIF: économique, dans le couple	Trim 2				1						1		
	Trim 3		1								1		
	Total		1			1					2		
VIF: économique, envers d'autres membres	Trim 1			1		2							
	Trim 2											1	
	Trim 3	1			1	1						1	
	Trim 4	1				1							
Total	2		1	1	4						2		



PH Hormones et dopage

		2000	2013	2014	2015	2016	2017	2018	2019	2020	2021	2022	2023
Dopage humain	Trim 1			2	1								
	Trim 2						1						
	Trim 3										1		
Total				2	1		1				1		



PH Drogues

		2000	2013	2014	2015	2016	2017	2018	2019	2020	2021	2022	2023
Vente de cocaïne	Trim 1							1					
	Trim 2				1	1				1			
	Trim 3							1					
	Trim 4					1							
	Total				1	2			2		1		
Production de drogues synthétiques	Trim 1				4								
	Trim 3			2									
	Total			2	4								
Import-export de drogues synthétiques	Trim 2			1									
Total				1									
Vente de drogues synthétiques	Trim 1							1					
	Trim 2			1	1	1				1			
	Trim 3		2	2	1								
	Trim 4		1	2	1		1				1		
	Total		3	4	3	1	2	1		1	1		
Production de cannabis (culture)	Trim 1				1						1		
	Trim 3		1	3					1				
	Trim 4					1						1	
	Total		1	3	1	1			1		1	1	



PH Traite des êtres humains

		2000	2013	2014	2015	2016	2017	2018	2019	2020	2021	2022	2023
TEH - exploitation économique	Trim 3									1			
	Total									1			



PH Violence dans l'espace public

		2000	2013	2014	2015	2016	2017	2018	2019	2020	2021	2022	2023
Violence physique (transport public)	Trim 1		2									1	
	Trim 4	1						1	1		1		
	Total	1	2					1	1		1	1	
Violence physique (voie publique)	Trim 1	2		1	1	3	1	2	1			2	1
	Trim 2	2		2			2	2		2	1	2	
	Trim 3	3	1	1	1	1	2	3	3	2	2	3	
	Trim 4			3		1	1	1	2		3	4	
Total	7	1	7	2	5	6	8	6	4	6	11	1	
Violence physique (autre endroit public)	Trim 1							1		1			1
	Trim 2	1						2				1	
	Trim 3							1					
Total	1						4		1		1	1	
Violence physique (endroit accessible au public)	Trim 1	1	1	6	1				1	2		3	2
	Trim 2	2		2	1		1	2	1		1	1	
	Trim 3	1		1	3		1	2	2	1		4	
	Trim 4	1	1	1	1	3	1						
Total	5	2	10	6	3	3	4	4	3	1	8	2	
Violence sexuelle (transport public)	Trim 1				1								
	Trim 3			1									
	Trim 4								1				
Total		1	1	1				1					
Violence sexuelle (voie publique)	Trim 2	1				1							
	Trim 3					1							
	Trim 4							1					
Total	1				2		1						
Violence sexuelle (autre endroit public)	Trim 4										1		
	Total										1		



PH Violence dans l'espace public

		2000	2013	2014	2015	2016	2017	2018	2019	2020	2021	2022	2023
Violence sexuelle (endroit accessible au public)	Trim 1										1	1	1
	Trim 2											1	
	Trim 3								1				
	Trim 4							1					
Total								1	1		1	2	1
Violence psychique (transport public)	Trim 1	1			1		1						
	Trim 2					1							
	Trim 4						1						
	Total	1			1	1	2						
Violence psychique (voie publique)	Trim 1			1	1		4		2		1		
	Trim 2	2	1	3	2	4	1	4	1				
	Trim 3	3		2	1		2	1	2	1	3	1	
	Trim 4	3	1	2				1	2				
Total		8	2	8	4	4	7	6	7	1	4	1	
Violence psychique (autre endroit public)	Trim 2							1					
Total								1					
Violence psychique (endroit accessible au public)	Trim 1	2	1		2			1		1			1
	Trim 2	2		3		2	1		1	3	6	3	
	Trim 3	1	2		2	1	1	2			3		
	Trim 4	4		1	2	1	2	2	1			1	
Total		9	3	4	6	4	4	5	2	4	9	4	1
Vol à main armée (voie publique)	Trim 1	1											
Total		1											
Vol à main armée (endroit accessible au public)	Trim 1							1					
	Trim 3										1		
	Trim 4									1	1		
Total								1		1	2		



PH Violence dans l'espace public

		2000	2013	2014	2015	2016	2017	2018	2019	2020	2021	2022	2023
Vol avec violence sans arme (voie publique)	Trim 1												1
	Trim 2			3									
	Trim 4											1	
	Total			3								1	1
Vol avec violence sans arme (autre endroit public)	Trim 1										1		
	Total										1		
Vol avec violence sans arme (endr. acces. au pub.)	Trim 1		1								1		
	Trim 2						1			1			
	Trim 3	3											
	Trim 4	1							1				
	Total	4	1				1		1	1	1		



PH Autre

		2000	2013	2014	2015	2016	2017	2018	2019	2020	2021	2022	2023
Faux policiers	Trim 1										1		
	Total										1		
Terrorisme, extrémisme et radicalisme	Trim 1											1	
	Trim 4								1				
Total									1			1	
Cyberharcèlement	Trim 1	1	2	1			4	2	1	3	3	1	
	Trim 2		2			2	2			1	3	2	
	Trim 3	1	2	2	1	2			1	1			
	Trim 4				1				1	1	2		
Total	2	6	3	2	4	6	2	3	6	8	3		
Fraude à l'identité	Trim 1			5	4	1		1			1		1
	Trim 2			1		3	2	1	1	3	4	3	
	Trim 3	2	2		1		4	2				3	
	Trim 4	1	3		3		2	1	1		1		
Total	3	5	6	8	4	8	5	2	3	6	6	1	



Alken

2022

FC Vol moyen de transport

	Mar	Avr	Mai	Juin	Juil	Août	Sep	Oct	Nov	Déc	Total
Vol de voiture							2	1			3
Vol de vélomoteur		1				1					2
Vol de vélo	2	1	2	4	2	1	2	2	4	2	22

FC Cambriolage

	Fév	Mar	Juin	Juil	Sep	Nov	Déc	Total
Cambriolage dans habitation	1	7	4	1	5	1	1	20
Cambriolage dans bâtiment (total)	1	7	4	1	5	1	1	20

FC Vol autre

	Jan	Fév	Mar	Mai	Juil	Août	Sep	Oct	Nov	Déc	Total
Vol avec violence sans arme		1						1			2
Vol dans ou sur un véhicule		1	1		1		1	2			6
Vol à la tire			1								1
Vol à l'étalage	2	1		2		1			2	1	9
Vol sur les chantiers	1										1

Criminalité ICT

	Jan	Avr	Juil	Août	Déc	Total
Fraude de cartes de paiements		1	1			2
Phishing	1	1		2	1	5



FC Autre

	Jan	Mar	Avr	Mai	Juin	Juil	Août	Sep	Oct	Nov	Total
Graffiti							1				1
Dégradation de voiture	3	3	1	4	1	4		1	3	1	21

PH Violence intrafamiliale (VIF)

	Jan	Fév	Mar	Avr	Mai	Juin	Juil	Août	Sep	Oct	Nov	Déc	Total
VIF: physique, dans le couple	2		2		4			2	1		1	1	13
VIF: physique, envers des descendants		1				1							2
VIF: physique, envers d'autres membres			3	2	2		1	1		1	2		12
VIF: psychique, dans le couple	1		1			1	1		4			3	11
VIF: psychique, envers des descendants			2										2
VIF: psychique, envers d'autres membres			1								2		3
VIF: économique, envers d'autres membres				1					1				2

PH Drogues

	Nov	Total
Production de cannabis (culture)	1	1

PH Violence dans l'espace public

	Jan	Fév	Mar	Avr	Mai	Juin	Juil	Août	Sep	Oct	Nov	Total
Violence physique (transport public)			1									1
Violence physique (voie publique)			2	1		1	1		2	2	2	11
Violence physique (autre endroit public)						1						1
Violence physique (endroit accessible au public)	1	1	1			1		3	1			8
Violence sexuelle (endroit accessible au public)	1				1							2
Violence psychique (voie publique)								1				1
Violence psychique (endroit accessible au public)					2	1					1	4
Vol avec violence sans arme (voie publique)										1		1



PH Autre

	Fév	Mar	Avr	Mai	Juin	Juil	Sep	Total
Terrorisme, extrémisme et radicalisme	1							1
Cyberharcèlement		1		1	1			3
Fraude à l'identité			1		2	1	2	6



2023

FC Vol moyen de transport

	Jan	Total
Vol de vélo	2	2

FC Cambriolage

	Jan	Fév	Mar	Total
Cambriolage dans habitation	1	3	1	5
Cambriolage dans bâtiment (total)	1	3	1	5

FC Vol autre

	Jan	Fév	Mar	Total
Vol avec violence sans arme	1			1
Vol à l'étalage		1	1	2
Vol d'animaux			1	1

Criminalité ICT

	Jan	Total
Fraude de cartes de paiements	1	1
Shouldersurfing	1	1

FC Autre

	Jan	Fév	Mar	Total
Dégradation de voiture	1	1	1	3

PH Violence intrafamiliale (VIF)

	Jan	Fév	Mar	Total
VIF: physique, dans le couple	1	2		3
VIF: psychique, dans le couple		1	1	2



PH Violence dans l'espace public

	Jan	Fév	Mar	Total
Violence physique (voie publique)		1		1
Violence physique (autre endroit public)			1	1
Violence physique (endroit accessible au public)			2	2
Violence sexuelle (endroit accessible au public)	1			1
Violence psychique (endroit accessible au public)			1	1
Vol avec violence sans arme (voie publique)	1			1

PH Autre

	Jan	Total
Fraude à l'identité	1	1

STATISTIQUES POLICIERES DE CRIMINALITE

LIEU DE PERPETRATION: COMMUNE

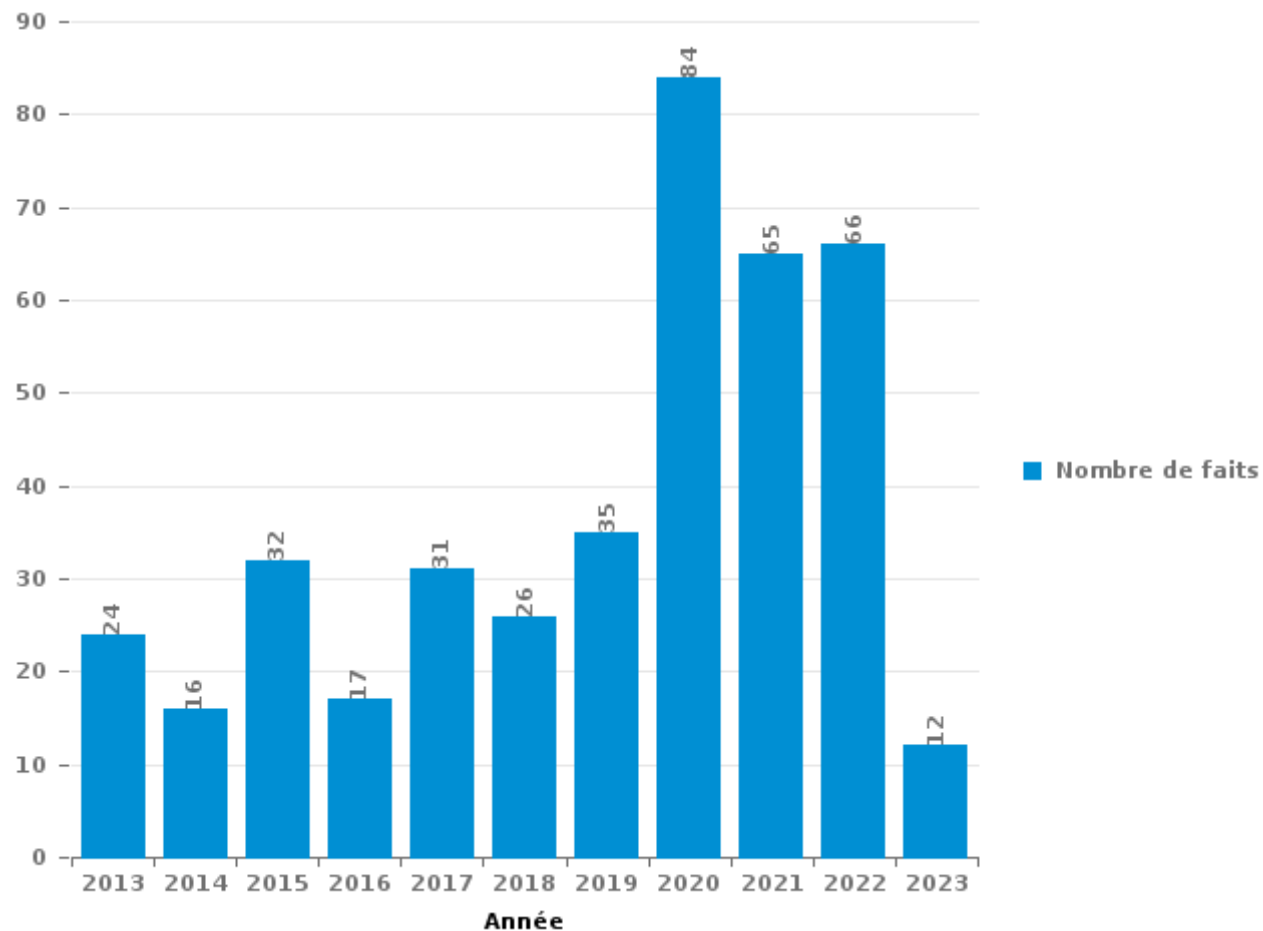
Alken

PARTIE III : ICT



Alken

Nombre total de délits avec un élément ICT/online, depuis 2013





Criminalité ICT/online au sens strict

Infractions (exhaustif)

	2013	2014	2015	2016	2017	2018	2019	2020	2021	2022	2023
Criminalité informatique: Faux en informatique:	1		1					4	3	4	
Criminalité informatique: Fraude informatique:	4	4	1	3	3	2	7	40	36	32	5
Criminalité informatique: Hacking:	3	2	1	1	3	3	7	2	2	5	1
Criminalité informatique: Sabotage:			1						1		
Infr. contre autres valeurs morales et sentiments: Violation de communication par particulier:								1			
Total:	8	6	4	4	6	5	14	47	42	41	6

Figures criminelles (à considérer spécifiquement – ne pas additionner avec d'autres éléments – risque de double comptage!)

	2015	2020	2021	2022	2023
Fraude de cartes de paiements	1	1		2	1
Phishing		7	6	5	
Shouldersurfing					1



Criminalité ICT/online au sens large

Infractions (uniquement si code-fait existe)

	2013	2014	2015	2016	2017	2018	2019	2020	2021	2022	2023
Fraude: Escroquerie: Fraude par internet	13	6	17	8	17	18	19	36	18	21	6
Infr. contre autres valeurs morales et sentiments: Cyberlokkig (leurre de mineur par ICT):										1	
Infr. contre les moeurs: Voyeurisme: Diffusion enregistrement nudité ou intimité								1	1		
Total:	13	6	17	8	17	18	19	37	19	22	6

Figures criminelles (à considérer spécifiquement – ne pas additionner avec d'autres éléments – risque de double comptage!)

	2013	2014	2015	2016	2017	2018	2019	2020	2021	2022
Cyberharcèlement	6	3	2	4	6	2	3	6	8	3

STATISTIQUES POLICIERES DE CRIMINALITE

LIEU DE PERPETRATION: COMMUNE

Alken

PARTIE IV : DESTINATION LIEU



Alken

Vol et extorsion

	2000	2013	2014	2015	2016	2017	2018	2019	2020	2021	2022	2023
Habitation: maison	97	37	40	50	47	40	47	37	17	15	24	3
Voie publique	35	16	9	11	13	15	11	4	5	6	4	2
Magasin	6	8	7	6	4	6	12	29	7	10	12	2
Parking	26	7	24	13	9	2	10	4	2	5	7	
Entreprise	24	14	12	8	7	13	16	5	4	2		1
Habitation: allée	12	8	10	16	4	5	5	3	3	1	4	
Habitation: dépendances	6	11	6	5	4	4	3	10	5	4	2	3
Inconnue	7	7	8	5	4	5	4	3	3	3	1	1
Station de bus / métro et gare de chemin de fer	5	4	2	5	4	5	4	6	6	4	5	
Habitation: non précisée	5	6	3	2	1	3	6	1	4	3	10	2
Horeca	16	12	3	3	1	4	2	1	1	1	1	1
Habitation: appartement	5	3	4	3	3		7	3		4	8	1
Emplacement de vélo			1	2	4	5	2	9	2	1	4	1
Culture et loisirs	4	5		1	5	1	5	4	2		1	
Terrain	4	4	3		4	4	1	2	2	1	1	
Chantier	2	3		3	1	1	5	5	1	2	1	
Autre	1	1	4	1	4	3	2		2	1	3	1
Infrastructure sportive	7	4	1	1	3	3	4					
Habitation: garage	4	2	1	5	3		1		2	2	1	
Service public	1	1	2	3		3	1		1	2		
Service	1	4		2		2		3		1		
Institution d'enseignement	2	1			3	1	4			1		
Moyen de transport: voiture	7		1		2							
Edifice religieux / lieu du culte	2		3	1				2				
Arrêt de bus / tram	1	1		1	1	1			1			
Banque / institution financière		2			1	1		1	1			
Moyen de transport: camion	4			1		1						
Stade	3	1		1			1					
Aéroport		2	3									
Maison de repos	2	1									2	
Cimetière	1	1		1		1						
Habitation: autre				3				1				
Moyen de transport: train / tram / métro			1							2	1	
Moyen de transport: autobus / autocar			2		1							
Station essence	1			1				1				
Moyen de transport: autre			1	1								
Bâtiment administratif	1											
Guichet automatique				1								
Médecin / dentiste / pharmacien										1		
Total	292	166	151	156	133	129	153	134	71	72	92	18

FPF/DGR/DRI/BIPOL - Statistiques policières de criminalité (date de clôture: 22/09/2023)
 Les données pour les années 2001 jusqu'à 2012 ne sont plus publiées mais restent disponibles sur demande auprès du service BIPOL.
 Les données pour 2023 ne concernent que le 1er trimestre.



Alken

Dégradation de la propriété

	2000	2013	2014	2015	2016	2017	2018	2019	2020	2021	2022	2023
Habitation: résidence principale	14	7	15	6	13	7	13	10	11	12	15	1
Voie publique	27	13	13	7	9	10	12	9	4	5	8	4
Parking	7	8	9	7	8	4	4	5	1	6	9	1
Habitation: allée	9	2	6	5	3	6	2	1	6	8	1	
Terrain	11	5		1	3	3	5	2	2	3	3	
Entreprise	7	2	1	5	2		4	1	2	1		
Habitation: jardin	5	3	2	1	1	1	2	2	1	3	1	
Culture et loisirs	4	1	2	3	4		5	1				1
Habitation: dépendances		3	2			1	5	1	2		1	
Inconnue		2	2			2	2	2		3	2	
Autre		4		1	3	2	2	1				
Habitation: non précisée	2	1			1	4	1	1			2	
Service public		3	1	2			1	1	1		1	
Habitation: garage	2		1	2	3	1						
Institution d'enseignement	1	1		1	2			2			2	
Horeca	2	1			1				1		2	1
Cimetière	4	1			1							
Infrastructure sportive		3	1								2	
Service	1		1		1					1		
Magasin				2			1					
Stade	1			1						1		
Arrêt de bus / tram						2						
Bâtiment administratif	1										1	
Chantier		1			1							
Edifice religieux / lieu du culte			1					1				
Eaux intérieures et maritimes	1											
Emplacement de vélo			1									
Habitation: résidence secondaire							1					
Maison de repos								1				
Médecin / dentiste / pharmacien				1								
Moyen de transport: voiture	1											
Station de bus / métro et gare de chemin de fer					1							
Station essence					1							
Total	100	61	58	45	58	43	60	41	31	43	50	8

FPF/DGR/DRI/BIPOL - Statistiques policières de criminalité (date de clôture: 22/09/2023)

Les données pour les années 2001 jusqu'à 2012 ne sont plus publiées mais restent disponibles sur demande auprès du service BIPOL.

Les données pour 2023 ne concernent que le 1er trimestre.



Alken

Infractions contre l'intégrité physique

	2000	2013	2014	2015	2016	2017	2018	2019	2020	2021	2022	2023
Habitation	10	18	24	21	19	21	19	19	19	25	29	6
Voie publique	8	1	6	2	7	5	15	8	7	6	10	1
Habitation: allée		1	3			2	1	3	1	2	3	
Culture et loisirs		2	2	2		1	4				2	2
Entreprise			4	2			2	1	1	4		
Parking	1			2	1	1		1	2		3	
Inconnue	1			1		1	1	1	2	2		
Terrain						1	2	2		1	3	
Service public		2	3	1							1	
Horeca	3		1		1			1				
Infrastructure sportive	1		2	2				1				
Service			2								3	
Habitation: jardin		1	1						1			1
Station de bus / métro et gare de chemin de fer	1							1		1		
Autre				1		1						
Moyen de transport: autobus / autocar		2										
Aéroport			1									
Médecin / dentiste / pharmacien					1							
Moyen de transport: train / tram / métro											1	
Total	25	27	49	34	29	33	44	38	33	41	55	10

FPF/DGR/DRI/BIPOL - Statistiques policières de criminalité (date de clôture: 22/09/2023)

Les données pour les années 2001 jusqu'à 2012 ne sont plus publiées mais restent disponibles sur demande auprès du service BIPOL.

Les données pour 2023 ne concernent que le 1er trimestre.

STATISTIQUES POLICIERES DE CRIMINALITE

LIEU DE PERPETRATION: COMMUNE

Alken

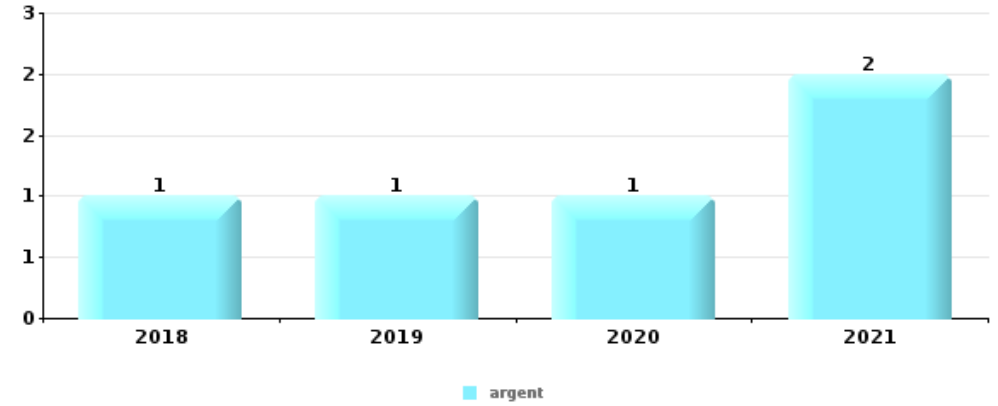
PARTIE V : OBJETS ET MOYENS DE TRANSPORT



Alken

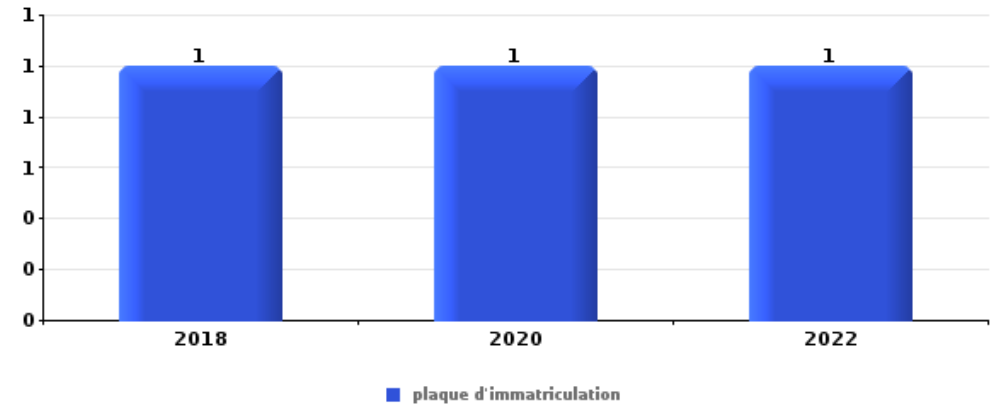
Vol à main armée

Top 5 Objets volés (sbd nombre de faits)		2018	2019	2020	2021	2022	2023
1	argent	1	1	1	2		
2	GSM et accessoires	1	1	1			
3	bijouterie / montre		1				
3	clé		1				
3	coffre-fort / coffret (argent) / caisse				1		
3	ordinateur et accessoires		1				
3	portefeuille		1				



Vol dans ou sur un véhicule

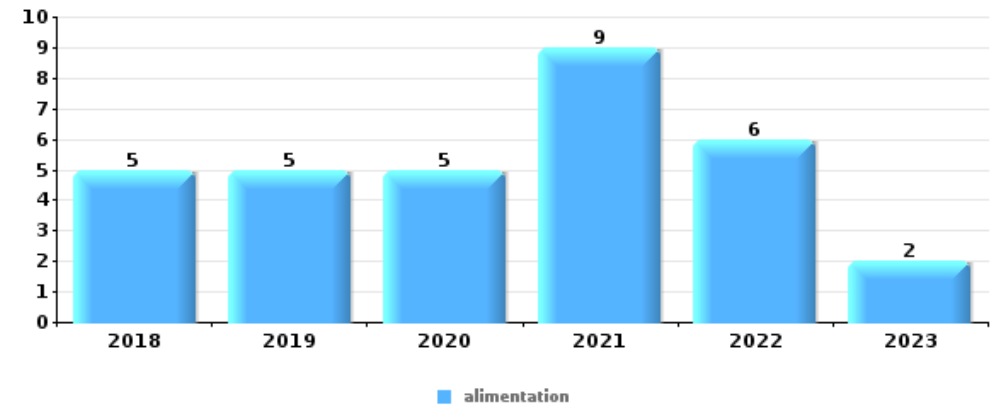
Top 5 Objets volés (sbd nombre de faits)		2018	2019	2020	2021	2022	2023
1	plaque d'immatriculation	1		1		1	
2	GPS	1			1		
2	outillage					2	
2	pièce de moyen de transport	2					
2	vêtement	1				1	





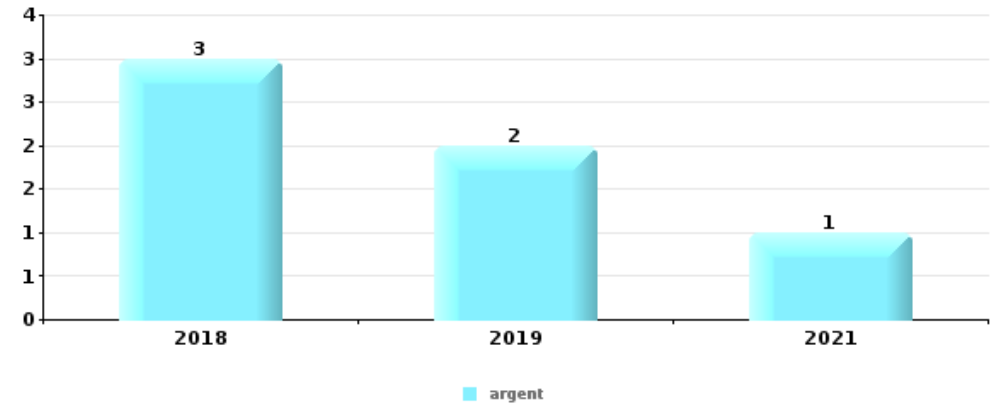
Vol à l'étalage

Top 5 Objets volés (sbd nombre de faits)		2018	2019	2020	2021	2022	2023
1	alimentation	5	5	5	9	6	2
2	tabac	2	10	2		3	
3	parfum / produit de beauté	2	2		1		
4	multimédia		1	1			
4	vêtement				1	1	



Cambrilage ds entreprise ou commerce

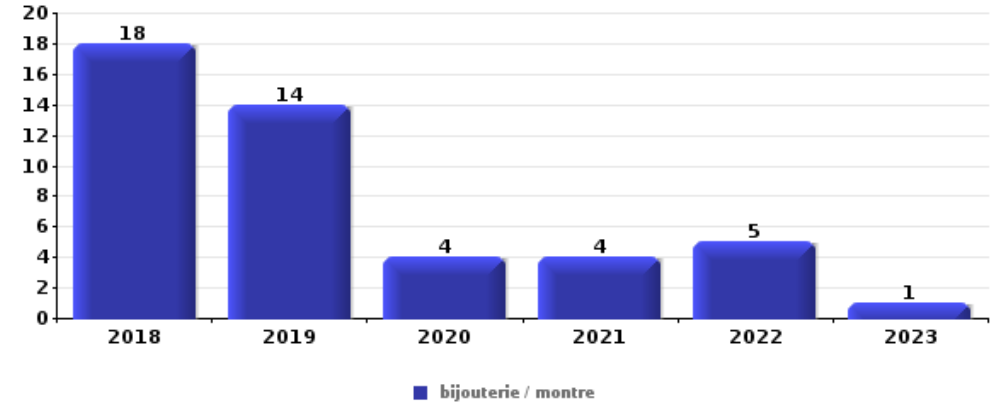
Top 5 Objets volés (sbd nombre de faits)		2018	2019	2020	2021	2022	2023
1	argent	3	2		1		
2	alimentation	2	2				
3	outillage	2	1				
4	coffre-fort / coffret (argent) / caisse	1	1				
4	ordinateur et accessoires	1			1		





Cambriolage dans habitation

Top 5 Objets volés (sbd nombre de faits)		2018	2019	2020	2021	2022	2023
1	bijouterie / montre	18	14	4	4	5	1
2	argent	16	12	3	3	7	1
3	sac à main		2	2		3	
4	coffre-fort / coffret (argent) / caisse	2	2	1		1	
4	outillage	1	2	1	2		
4	portefeuille	2	2	1		1	



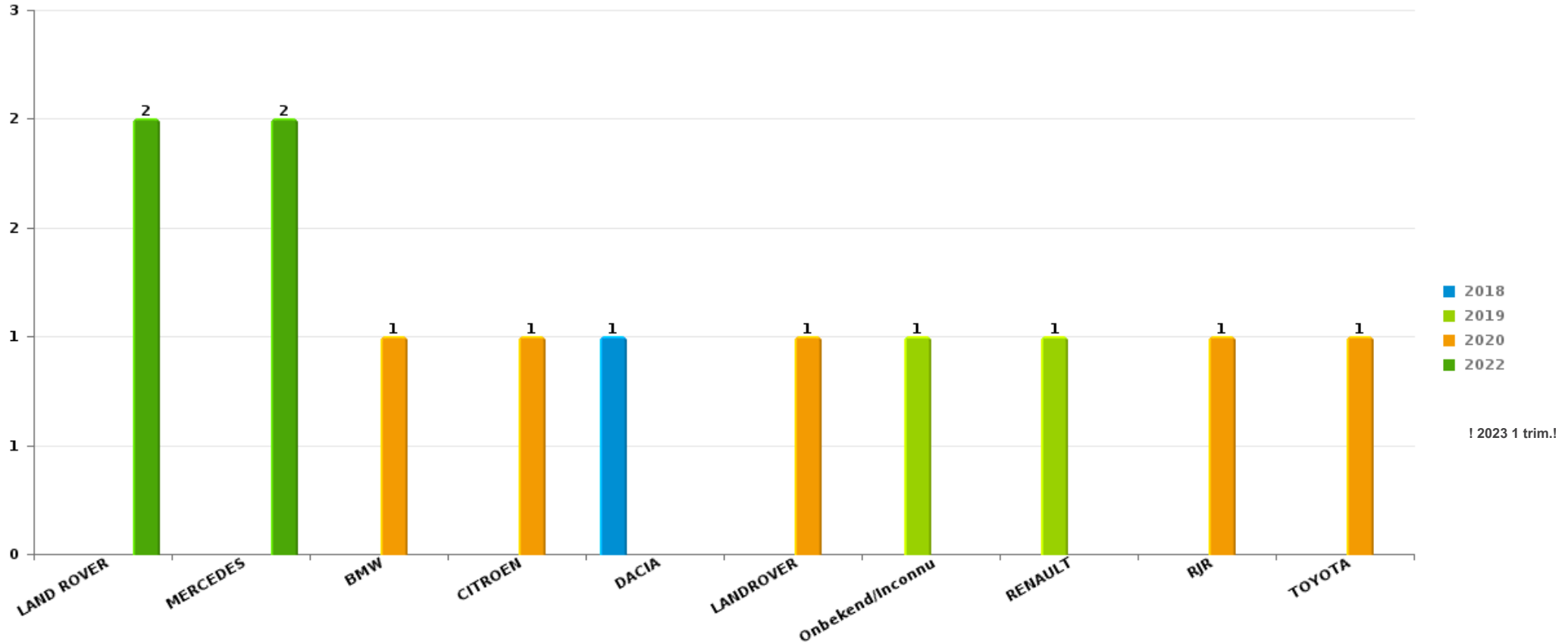
Remarque: en ce qui concerne les objets, aucun total n'est reproduit étant donné que plusieurs objets peuvent avoir été volés lors d'un même fait.



Alken

Vol de voiture

Nombre de voitures volées par marque (Top 5)



! 2023 1 trim.!

STATISTIQUES POLICIERES DE CRIMINALITE

LIEU DE PERPETRATION: COMMUNE

Alken

PARTIE VI : SUSPECTS



Partie 1: Niveau FAITS (comptage du nombre de faits pour lesquels un certain type de suspect est impliqué)

1.1. Nombre d'infractions selon le sexe des suspects identifiés (par catégorie principale)

Étant donné que, tant un suspect identifié masculin qu'un suspect identifié féminin peuvent être impliqués lors d'un même fait, il est possible que la somme des colonnes «Hommes» et «Femmes» soit supérieure à la valeur de la colonne «Total...» (voir également la note méthodologique)

Alken

2023

Catégorie principale / Sexe	Nombre total de faits avec au moins 1 suspect	Hommes	%	Femmes	%
Drogues	9	7	77,8%	2	22,2%
Législation sur les étrangers	5	3	60,0%	3	60,0%
Infr. contre la foi publique	3	3	100,0%		
Vol et extorsion	3	3	100,0%		
Armes et explosifs	2	1	50,0%	1	50,0%
Infr. contre autres valeurs morales et sentiments	2	2	100,0%		
Registre de population	2	1	50,0%	1	50,0%
Code pénal social	1	1	100,0%		
Environnement	1			1	100,0%
Infr. contre la sécurité publique	1			1	100,0%
Infr. contre l'autorité publique	1	1	100,0%		
Infr. contre l'intégrité physique	1	1	100,0%	1	100,0%
Travail	1	1	100,0%		
Total	32	24	75,0%	10	31,3%



1.2. Nombre d'infractions selon le sexe des suspects identifiés (par figure criminelle)

Étant donné que, tant un suspect identifié masculin qu'un suspect identifié féminin peuvent être impliqués lors d'un même fait, il est possible que la somme des colonnes «Hommes» et «Femmes» soit supérieure à la valeur de la colonne «Total...» (voir également la note méthodologique)

Alken

2023

FC Cambriolage

Figure criminelle / Sexe	Nombre total de faits avec au moins 1 suspect identifié	Hommes	%
Cambriolage dans habitation	1	1	100,0%
Cambriolage dans bâtiment (total)	1	1	100,0%
Total	PA	PA	PA

FC Vol autre

Figure criminelle / Sexe	Nombre total de faits avec au moins 1 suspect identifié	Hommes	%
Vol à l'étalage	2	2	100,0%
Total	PA	PA	PA

PH Violence intrafamiliale (VIF)

Figure criminelle / Sexe	Nombre total de faits avec au moins 1 suspect identifié	Hommes	%	Femmes	%
VIF: physique, dans le couple	1	1	100,0%	1	100,0%
Total	PA	PA	PA	PA	PA

CRIMINALITE ENREGISTREE: SUSPECTS



PH Violence dans l'espace public

Figure criminelle / Sexe	Nombre total de faits avec au moins 1 suspect identifié	Hommes	%
Violence physique (autre endroit public)	1	1	100,0%
Total	PA	PA	PA

PH Autre

Figure criminelle / Sexe	Nombre total de faits avec au moins 1 suspect identifié	Hommes	%
Fraude à l'identité	1	1	100,0%
Total	PA	PA	PA



1.3. Nombre d'infractions selon l'âge des suspects identifiés (par catégorie principale)

Étant donné que, tant un suspect identifié mineur qu'un suspect identifié majeur peuvent être impliqués lors d'un même fait, il est possible que la somme des colonnes «Mineur» et «Majeur» soit supérieure à la valeur de la colonne «Total...» (voir également la note méthodologique)

Alken

2023

Catégorie principale / Âge	Nombre total de faits avec au moins 1 suspect identifié	Mineur	%	Majeur	%
Drogues	9	1	11,1%	8	88,9%
Législation sur les étrangers	5			5	100,0%
Infr. contre la foi publique	3			3	100,0%
Vol et extorsion	3			3	100,0%
Armes et explosifs	2	1	50,0%	1	50,0%
Infr. contre autres valeurs morales et sentiments	2			2	100,0%
Registre de population	2			2	100,0%
Code pénal social	1			1	100,0%
Environnement	1			1	100,0%
Infr. contre la sécurité publique	1			1	100,0%
Infr. contre l'autorité publique	1			1	100,0%
Infr. contre l'intégrité physique	1			1	100,0%
Travail	1			1	100,0%
Total	32	2	6,3%	30	93,8%



1.4. Nombre d'infractions selon l'âge des suspects identifiés (par figure criminelle)

Étant donné que, tant un suspect identifié mineur qu'un suspect identifié majeur peuvent être impliqués lors d'un même fait, il est possible que la somme des colonnes «Mineur» et «Majeur» soit supérieure à la valeur de la colonne «Total...»
(voir également la note méthodologique)

Alken

2023

FC Cambriolage

Figure criminelle / Âge	Nombre total de faits avec au moins 1 suspect identifié	Majeur	%
Cambriolage dans habitation	1	1	100,0%
Cambriolage dans bâtiment (total)	1	1	100,0%
Total	PA	PA	PA

FC Vol autre

Figure criminelle / Âge	Nombre total de faits avec au moins 1 suspect identifié	Majeur	%
Vol à l'étalage	2	2	100,0%
Total	PA	PA	PA

PH Violence intrafamiliale (VIF)

Figure criminelle / Âge	Nombre total de faits avec au moins 1 suspect identifié	Majeur	%
VIF: physique, dans le couple	1	1	100,0%
Total	PA	PA	PA

PH Violence dans l'espace public

Figure criminelle / Âge	Nombre total de faits avec au moins 1 suspect identifié	Majeur	%
Violence physique (autre endroit public)	1	1	100,0%
Total	PA	PA	PA

CRIMINALITE ENREGISTREE: SUSPECTS



PH Autre

Figure criminelle / Âge	Nombre total de faits avec au moins 1 suspect identifié	Majeur	%
Fraude à l'identité	1	1	100,0%
Total	PA	PA	PA



Partie 2: Niveau SUSPECTS-FAIT (comptage du nombre de combinaisons suspect-fait)

2.1. Nombre de suspects-fait selon le sexe des suspects identifiés (TOP 5 des catégories principales)

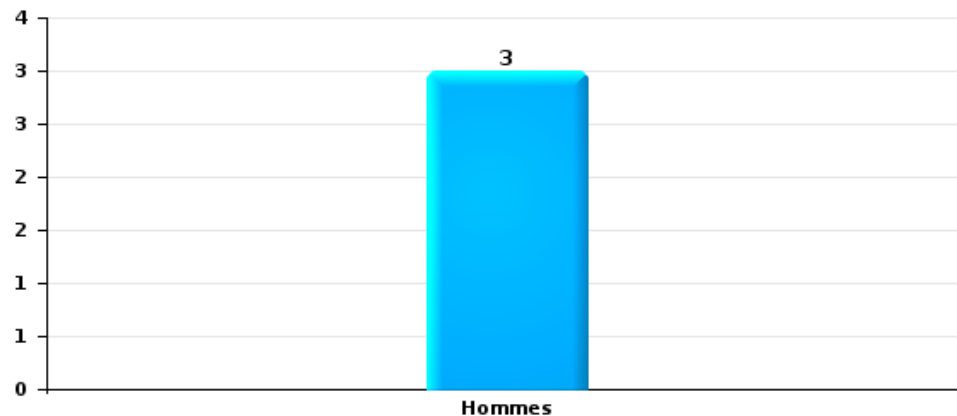
Lorsqu'un même suspect a commis plusieurs faits durant la période considérée, il est aussi comptabilisé plusieurs fois (voir également la note méthodologique)

Alken

2023

Vol et extorsion

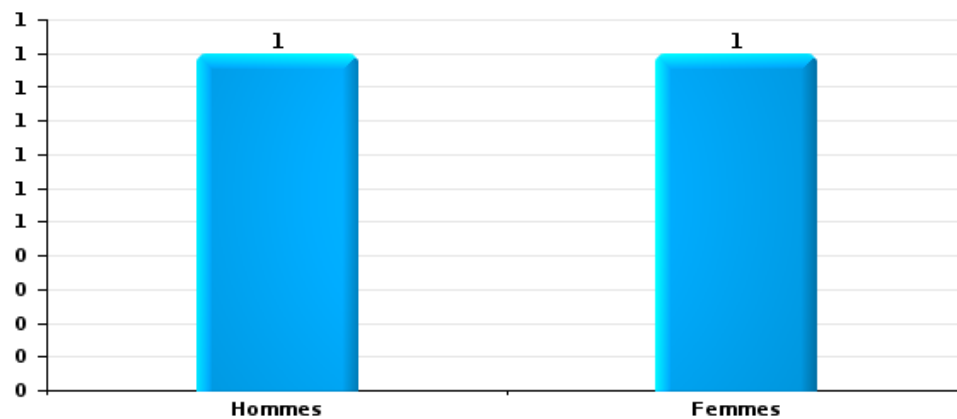
Nombre de suspects-fait selon le sexe





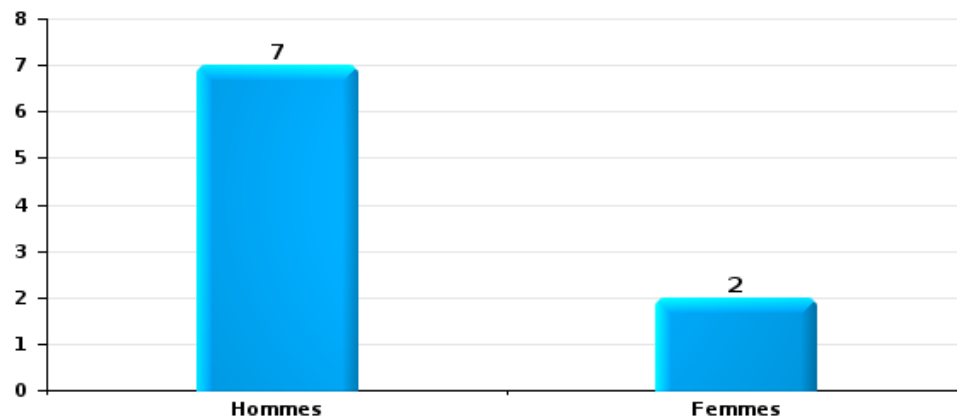
Infr. contre l'intégrité physique

Nombre de suspects-fait selon le sexe



Drogues

Nombre de suspects-fait selon le sexe





2.2. Nombre de suspects-fait selon le sexe des suspects identifiés (TOP 5 des figures criminelles)

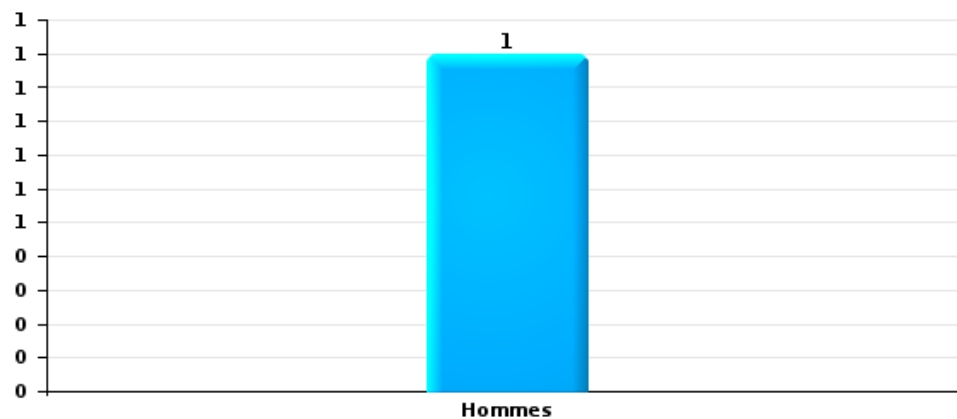
Lorsqu'un même suspect a commis plusieurs faits durant la période considérée, il est aussi comptabilisé plusieurs fois (voir également la note méthodologique)

Alken

2023

Cambrilage dans bâtiment (total)

Nombre de suspects-fait selon le sexe





2.3. Nombre de suspects-fait selon l'âge des suspects identifiés (TOP 5 des catégories principales)

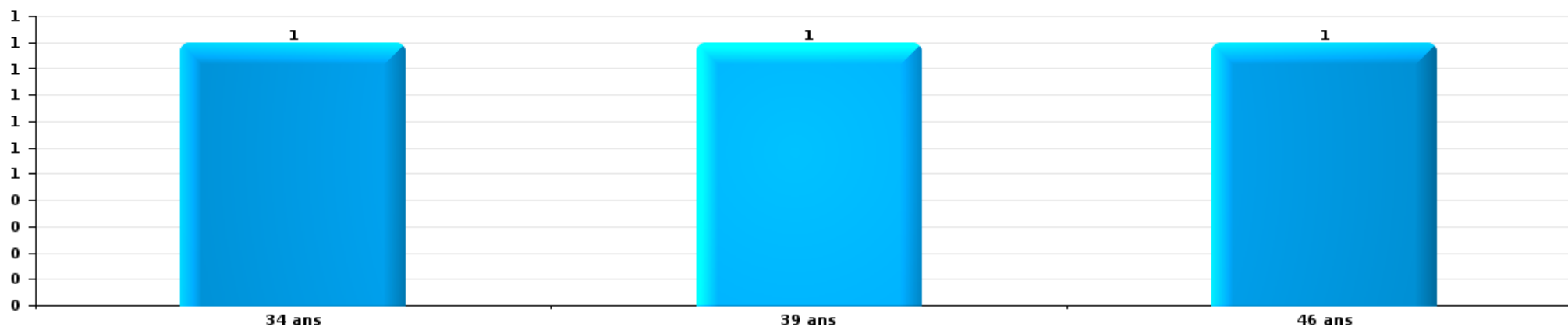
1) Lorsqu'un même suspect a commis plusieurs faits durant la période considérée, il est aussi comptabilisé plusieurs fois, qu'il ait le même âge ou non – 2) Les suspects au-dessous de 14 ans et à partir de 90 ans ne sont pas repris dans le tableau (voir également la note méthodologique)

Alken

2023

Vol et extorsion

Nombre de suspects-fait par âge (chronologique)





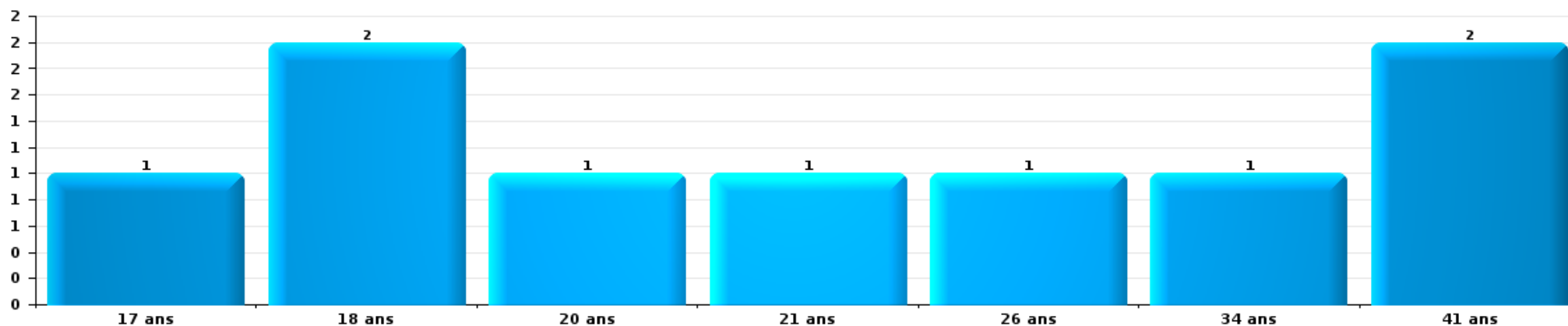
Infr. contre l'intégrité physique

Nombre de suspects-fait par âge (chronologique)



Drogues

Nombre de suspects-fait par âge (chronologique)





2.4. Nombre de suspects-fait selon l'âge des suspects identifiés (TOP 5 des figures criminelles)

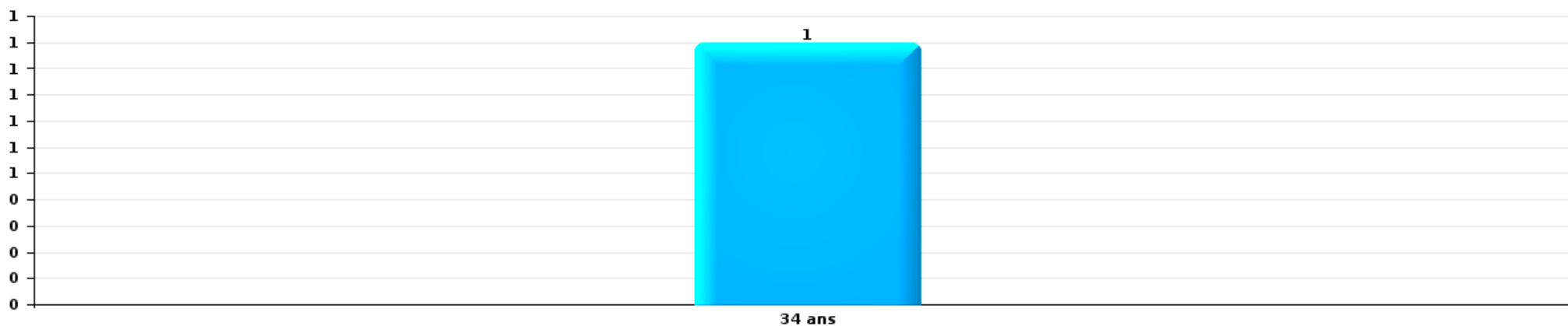
1) Lorsqu'un même suspect a commis plusieurs faits durant la période considérée, il est aussi comptabilisé plusieurs fois, qu'il ait le même âge ou non – 2) Les suspects au-dessous de 14 ans et à partir de 90 ans ne sont pas repris dans le tableau (voir également la note méthodologique)

Alken

2023

Cambrilage dans bâtiment (total)

Nombre de suspects-fait par âge (chronologique)



STATISTIQUES POLICIERES DE CRIMINALITE

LIEU DE PERPETRATION: COMMUNE

Alken

***ANNEXE I: DETAIL PAR CATEGORIE DE DELIT
CODE PENAL***

Infraction Code pénal

Infr. contre l'intégrité physique

			2000	2013	2014	2015	2016	2017	2018	2019	2020	2021	2022	2023
Assassinat	Autres	Acc.										1		
		Tent.					2							
	Sous-total					2						1		
Meurtre	Autres	Tent.			1			1		2			1	1
		Sous-total			1		1		2				1	1
Torture et maltraitance	Torture Traitement inhumain Traitement dégradant	Acc.									1			
		Acc.									2			
		Acc.										1		
	Sous-total										4			
Coups et/ou blessures vol. en sphère familiale	Entre partenaires ou ex-partenaires	Acc.	1	13	17	14	13	12	13	12	10	14	13	3
	Lors d'un différend familial en général	Acc.	4											
	Par les parents envers un mineur	Acc.			3	2	1					1	1	
	Envers les parents	Acc.			1					2	1	1	9	
	Envers d'autres ascendants directs ou collatéraux	Acc.			1	2	2	4		1	2	1	1	
	Sous-total		5	13	22	18	16	16	13	15	13	17	24	3
Coups et/ou blessures vol. hors sphère familiale	Bagarres (=coups réciproques)	Acc.	4	3	8	5	5	6	9	10	5	14	15	4
	Coups envers fonctionnaire de police	Acc.					1					1		
	Envers un mineur par une pers. ayant autorité	Acc.			1		1	3					1	
	Envers un mineur qualité de l'auteur inconnue	Acc.	2	2							1		1	
	Envers pers. vulnérable par pers. ayant autorité	Acc.									1			
	Envers un arbitre de manifestation sportive	Acc.			1									
	Coups envers personnel autre service public	Acc.			1								1	
	Coups envers personnel institut d'enseignement	Acc.			1									
	Non spécifié	Acc.	14	7	10	8	3	3	19	9	6	4	11	2
	Sous-total		20	12	22	13	9	13	28	19	13	20	28	6
Autres infr. volontaires. c/ l'intégrité phys.	Empoisonnement de denrées	Acc.				1								
	Entrave méchante à la circulation	Acc.									1	1		
	Voies de faits et violences légères	Acc.			1	2	1			1				
Sous-total				1	3	1			1	1	1			
Infr. involontaires contre l'intégrité physique	Coups et/ou blessures involontaires	Acc.			1					1		1		
		Acc.		2	2		3	1	3		2	1	2	
	Morsure de chien	Acc.												
Sous-total			2	3		3	1	3	1	2	2	2		
Total			25	27	49	34	29	33	44	38	33	41	55	10

Infr. contre la liberté individuelle

		2000	2013	2014	2015	2016	2017	2018	2019	2020	2021	2022	2023
Prise d'otages	Acc.									1			
	Sous-total									1			
Enlèvement de mineur ou personne vulnérable	Enlèvement parental	Acc.									1	1	
	Autre enlèvement	Acc.			1								
		Tent.	1				1						
	Sous-total		1		1		1				1	1	
Détenition par un particulier	Acc.				1								
	Sous-total				1								
		Total	1		2		1			1	1	1	

Infr. contre les mœurs

			2000	2013	2014	2015	2016	2017	2018	2019	2020	2021	2022	2023
Viol n'ayant pas causé la mort	Victime < 10a	Acc.				1								
	Victime 10a - 14a	Acc.		2							1	1		
	Victime 14a - 16a	Acc.			1	1		1						
	Victime 16a - 18a	Acc.		1						1			1	
		Tent.												1
	Victime majeure	Acc.		1			2			1	2	1		
	Sous-total			4	1	2	2	1		2	3	2	2	
Viol n'ayant pas causé la mort (nvCPS)	Victime < 16a	Acc.								1				
	Victime 16a - 18a	Acc.											1	
	Victime majeure	Acc.											1	
	Sous-total									1		2		
Attentat à la pudeur avec violence / menace	Victime 16a - 18a	Acc.								1				
	Victime majeure	Acc.			1							3	1	
	Sous-total				1					1	3	1		
Attentat à la pudeur sans violence / menace	Victime < 16a	Acc.		2	3	2	2			1	1	2	1	
	Victime 16a - 18a	Acc.							1	1		1		
	Victime âge inconnu	Acc.			1	1			1	2				
	Sous-total			2	4	3	2	2	2	4	1	3	1	
Atteinte intégrité sexuelle sans mort (nvCPS)	Victime < 16a	Acc.											1	1
	Victime majeure	Acc.											3	
	Sous-total												4	1
Pornographie infantile	Détention	Acc.				1						1	1	
	Distribution	Acc.		2	1	1			1	2	3			
	Sous-total			2	1	2			1	2	3	1	1	
Incitation à la débauche	Victime mineure	Acc.								1				
	Non spécifié	Acc.			1									
	Sous-total				1					1				
Outrage public aux bonnes mœurs	Actions (exhibitionnisme, etc.)	Acc.	1	1		1			1			1		
	Ecrits, images, objets	Acc.			1							1		
	Sous-total		1	1	1	1			1			2		
Voyeurisme	Observation/enregistrement de nudité ou intimité	Acc.				1			2		1	1		
	Diffusion enregistrement nudité ou intimité	Acc.									1	1		
	Sous-total					1			2		2	2		
Voyeurisme direct (nvCPS)	Victime < 16a	Acc.												1
	Sous-total													1
Voyeurisme via moyen technique ou autre (nvCPS)	Victime < 16a	Acc.											1	
	Sous-total												1	
Diffusion contenu sex. but méchant/lucrat. (nvCPS)	Victime majeure	Acc.											1	
	Sous-total												1	
	Total		1	4	6	10	9	3	6	9	11	13	13	2

Infr. contre autres valeurs morales et sentiments

			2000	2013	2014	2015	2016	2017	2018	2019	2020	2021	2022	2023	
Harcèlement	Harcèlement par téléphone (OLD)	Acc.	2												
		Acc.	1	14	10	8	14	19	23	19	13	19	17	7	
	Sous-total	3	14	10	8	14	19	23	19	13	19	17	7		
Violation de sépulture		Acc.	1					1		3					
		Sous-total	1					1		3					
Violation du secret professionnel		Acc.											1		
		Sous-total											1		
Atteinte à l'honneur	Calomnie et diffamation	Acc.	1	3	6	1	7	8	6	5	10	5	11	2	
	Déclaration calomnieuse	Acc.	1	1											
	Imputation calomnieuse	Acc.	1	1	1		2	2	4	1	2				
	Divulgation méchante	Acc.	1				2					1			
	Injures (Délit)	Acc.		2	4	1		5	2		2		2	1	
		Sous-total	4	7	11	2	7	17	10	9	13	8	13	3	
Vie privée	Intrusion de nuit	Acc.	1												
	Violation de domicile par un particulier	Acc.	1	1	3	1	1	1	1	1		2			
	Violation du secret des lettres	Acc.								1					
		Sous-total	2	1	3	1	1	1	1	2		2			
Tapage nocturne		Acc.	9												
		Sous-total	9												
Violation de communication par particulier		Acc.									1				
		Sous-total									1				
Abus faiblesses de personnes		Acc.								1					
		Sous-total								1					
Cyberlokkig (leurre de mineur par ICT)		Acc.											1		
		Sous-total											1		
Occupation bien d'autrui (squatter)	Pénétrer / occuper / séjourner (bien non habité)	Acc.												1	
		Sous-total												1	
			Total	19	22	24	11	22	38	34	34	27	29	32	11

Infr. relative au statut juridique de l'enfant

			2000	2013	2014	2015	2016	2017	2018	2019	2020	2021	2022	2023
Non-représentation d'enfants	Par les parents	Acc.	1								1			
		Sous-total	1								1			
		Total	1								1			

Vol et extorsion

			2000	2013	2014	2015	2016	2017	2018	2019	2020	2021	2022	2023	
Vol avec circ. aggr.	Avec violence	Acc.	4	1	3			1	2	3	2	2	1		
		Tent.									1				
	Sans violence	Acc.	97	57	53	69	46	53	57	44	19	25	31	6	
		Tent.	46	32	16	18	30	14	30	16	11	9	9	3	
Sous-total			147	90	72	87	76	68	89	63	33	36	41	9	
Vol sans circ. aggr.	Avec violence	Acc.		1	1		1					3		1	
	Sans violence, Vol à la tire	Acc.		2	1	1	3	1	4	1		1	1		
	Sans violence, Vol d'usage	Acc.		1					1		1				
	Sans violence, Vol domestique	Acc.	1		1	1	3	2	1		1	2	6	1	
	Sans violence	Inc.	5												
		Acc.	100	71	74	59	49	54	55	68	33	28	41	7	
	Tent.	2	1		2	1	3	3	1			1			
Sous-total			108	76	77	63	57	60	64	70	35	34	49	9	
Vol non spécifié		Acc.	19		1										
		Tent.	18			1									
	Sous-total			37		1	1								
Extorsion		Acc.			1	4		1		1	2	2	1		
		Tent.				1					1		1		
	Sous-total					1	5		1		3	2	2		
Total			292	166	151	156	133	129	153	134	71	72	92	18	

Fraude

		2000	2013	2014	2015	2016	2017	2018	2019	2020	2021	2022	2023
Blanchiment d'argent	Acc.		2	2			1	1		2	3	1	
	Sous-total		2	2			1	1		2	3	1	
Recel	Recel simple	Acc.	3		1								
	Sous-total		3		1								
Grivèlerie	Carburant / lubrifiant	Acc.								1	1		1
	Boissons et aliments	Acc.		1			1						
		Tent.											
	Voiture de location	Acc.											
	Logements	Acc.				1							
	Sous-total	3		1		1	1			1	1		1
Détournement et destruction frauduleuse	Cel frauduleux	Acc.	3	1	1	4	2	1	2	2		1	
	D'argent, de papiers, etc.	Acc.		1									
	D'objets saisis	Acc.			1								
	Sous-total	4	3	2	2	4	2	1	2	2		1	
Escoquerie	Fraude par internet	Acc.	11	6	17	8	16	16	16	34	18	20	6
		Tent.	2				1	2	3	2		1	
	Escoquerie sans internet	Acc.	5	5	9	2	8	5	6	4	4	7	1
		Tent.		3		3	2	1				3	
	Non spécifié	Acc.	5										
	Tent.	1											
	Sous-total	6	18	14	26	13	27	24	25	40	22	31	7
Tromperie	Marchandises vendues / travail fourni	Acc.	2		2		1						
	Sous-total		2		2		1						
Abus de confiance et infr. apparentées	Abus de confiance	Acc.	12	8	7	2	4	5	6	7	5	3	
		Tent.	1										
	Abus des faiblesses	Acc.							2	1	1		
	Sous-total	6	13	8	7	2	4	5	6	9	6	4	
Abus de biens sociaux	Par des sociétés	Acc.	2	1			1						
	Autres	Acc.						1					
	Sous-total		2	1			1	1					
Infr. liées à l'insolvabilité	Par le débiteur	Acc.	3		1			1	1	2	2		
	Non spécifié	Acc.			1								
	Sous-total		3		2			1	1	2	2		
Insolvabilité frauduleuse		Acc.			1								
	Sous-total				1								
Chèques sans provision		Acc.											
	Sous-total	2											
	Total	21	46	28	41	20	37	33	34	56	34	37	8

Dégradation de la propriété

				2000	2013	2014	2015	2016	2017	2018	2019	2020	2021	2022	2023
Incendie volontaire	Dans lieu habité (de nuit)	Acc.	1							2	1	1			
	Dans un autre lieu (de jour)	Acc.			1		1			2					
	Dans un autre lieu (de nuit)	Acc.	1		1	1	1	1		4	1		1		
		Tent.								1					
	Dans un autre lieu (moment indéterminé)	Acc.			1										1
		Tent.									1				
		Sous-total	2		2	2	2	1	9	3	1	1	1	1	
Destruction par explosion volontaire	Dans un autre lieu (de nuit)	Acc.							1						
		Sous-total							1						
Incendie involontaire		Acc.	5	8	7	4	8	6	7	3	4	2	3		
		Sous-total	5	8	7	4	8	6	7	3	4	2	3		
Destruction, dénaturation, dégradation	Avec circ. aggr.	Acc.	5		1		2			1	1				
	Non spécifié	Acc.	14												
		Sous-total	19		1		2			1	1				
Vandalisme		Inc.	2												
	Sur véhicules	Acc.	22	24	26	20	17	14	15	18	10	19	21		3
		Tent.									1				
	Sur autres biens mobiliers	Acc.	17	7	6	5	4	5	4	4	8	6	10		2
	Graffitis	Acc.		3	1		1	2					1		
	Autres détériorations sur biens immobiliers	Acc.	24	18	15	14	24	13	23	10	7	15	14		3
		Tent.	1												
Dégradation de clôture	Acc.	7	1					1	1	2					
		Tent.	1												
		Sous-total	74	53	48	39	46	35	43	34	26	40	46		8
		Total	100	61	58	45	58	43	60	41	31	43	50		8

Infr. contre la sécurité publique

			2000	2013	2014	2015	2016	2017	2018	2019	2020	2021	2022	2023
Organisation criminelle	Acc.											1		
	Sous-total											1		
Association de malfaiteurs	Acc.				1			1	1					2
	Sous-total				1			1	1					2
Evasion de prisonniers	Non-respect surveillance électronique	Acc.			2					1				
	Sous-total				2					1				
Menaces	Menace d'attentat	Acc.					1							
	Verbales	Acc.	22	10	12	9	8	7	14	10	9	12	11	3
	Ecrites	Acc.		4	2		4	5	3	6	5	7	4	
	Par gestes, emblèmes	Acc.	9	3	2		2	4	8	3	2	4	5	2
	Non spécifié	Acc.	3											
	Sous-total		34	17	16	9	15	16	25	19	16	23	20	5
	Total		34	17	18	10	15	17	26	20	16	24	22	5

Infr. contre l'autorité publique

		2000	2013	2014	2015	2016	2017	2018	2019	2020	2021	2022	2023
Violence c/ personnes investies autorité publique	Acc.				1								
	Sous-total				1								
Rébellion	Rébellion armée	Acc.		1			1				1	3	
	Rébellion non armée	Acc.	1	3		1	1	1	1	2	3		1
	Sous-total		1	4		1	2	1	1	2	4	3	1
Outrages	Acc.	1		1	1				1	1	2		
	Sous-total	1		1	1				1	1	2		
Autres infractions	Bris de scellés	Acc.										1	
	Industrie, commerce et enchères publiques	Acc.						1		2			
	Sous-total							1		2		1	
		Total	1	5	2	2	2	2	2	5	6	4	1

Infr. contre la foi publique

			2000	2013	2014	2015	2016	2017	2018	2019	2020	2021	2022	2023
Faux en écritures	Faux en écritures	Acc.	5	6	5	6	5	2	5	4	2	4	2	2
	Usage de faux en écrit. et écrit. falsifiées	Acc.	1	1	1	3	1	4	1			3	1	
		Sous-total	6	7	6	7	8	3	9	5	2	7	3	2
Usurpation	De fonctions	Acc.		1				1						1
	De titres	Acc.						1					1	1
	De nom	Acc.	1	4	3	4	3	7	4	2	1	4	4	
	Sous-total	1	5	3	4	3	9	4	4	2	1	4	5	2
Contrefaçon / falsification	Contrefaçon	Acc.				2								1
	Falsification	Acc.		1					1	1		1	1	
		Sous-total		1		2			1	1		1	1	1
Fausses monnaies	Emission	Acc.	3	1		1	3		1		2		1	
		Tent.					1							
		Sous-total	3	1		1	4		1		2		1	
Faux en justice	Fausses déclarations	Acc.		1				1		2			1	
	Faux serment	Acc.										1		
		Sous-total		1				1		2		1	1	
	Total	10	15	9	14	15	13	15	10	5	13	11	5	



Alken

Infraction Code pénal

Infr. contre la famille

	2000	2013	2014	2015	2016	2017	2018	2019	2020	2021	2022	2023
Abandon de famille Acc.					1							
Sous-total					1							
Refus du droit aux relations personnelles Acc.	6	8	9	43	12	3	8	4	17	7	11	2
Sous-total	6	8	9	43	12	3	8	4	17	7	11	2
Non-acquittement pension alimentaire Acc.	2		1	1	3						1	
Sous-total	2		1	1	3						1	
Total	8	8	10	44	16	3	8	4	17	7	12	2

Criminalité informatique

	2000	2013	2014	2015	2016	2017	2018	2019	2020	2021	2022	2023
Hacking Acc.		3	2	1	1	3	3	7	2	2	5	1
Sous-total		3	2	1	1	3	3	7	2	2	5	1
Faux en informatique Acc.		1		1					4	3	4	
Sous-total		1		1					4	3	4	
Fraude informatique Acc.		3	4	1	2	3	2	7	37	36	32	5
Tent.		1			1				3			
Sous-total		4	4	1	3	3	2	7	40	36	32	5
Sabotage Acc.				1						1		
Sous-total				1						1		
Total		8	6	4	4	6	5	14	46	42	41	6



Exercice illégal de l'autorité publique

	2000	2013	2014	2015	2016	2017	2018	2019	2020	2021	2022	2023
Corruption publique Acc.		1										
Sous-total		1										
Abus de l'autorité Acc.										1		
Sous-total										1		
Total		1								1		

Marchand de sommeil

	2000	2013	2014	2015	2016	2017	2018	2019	2020	2021	2022	2023
Sans circ. aggr. Acc.						1						
Sous-total						1						
Total						1						

Traite des êtres humains

	2000	2013	2014	2015	2016	2017	2018	2019	2020	2021	2022	2023
Exploitation économique Acc.									1			
Sous-total									1			
Total									1			

Autres infractions Code pénal

	2000	2013	2014	2015	2016	2017	2018	2019	2020	2021	2022	2023
Acc.			1					1				
Sous-total			1					1				
Total			1					1				



Contravention Code pénal

		2000	2013	2014	2015	2016	2017	2018	2019	2020	2021	2022	2023
Autres contraventions CP	Acc.	4			1								
	Sous-total	4			1								
Total		4			1								

STATISTIQUES POLICIERES DE CRIMINALITE

LIEU DE PERPETRATION: COMMUNE

Alken

***ANNEXE II: DETAIL PAR CATEGORIE DE DELIT
LOIS SPECIALES***



Alken

Infraction Lois spéciales

Drogues

			2000	2013	2014	2015	2016	2017	2018	2019	2020	2021	2022	2023	
Détention		Acc.	15	31	37	24	22	27	29	11	7	15	29	7	
		Tent.	1												
		Sous-total	16	31	37	24	22	27	29	11	7	15	29	7	
Usage	Usage individuel	Acc.	7												
	Faciliter l'usage	Acc.				1						1		2	
	Incitation à l'usage	Acc.				1									
	Désordre, scandale ou danger dans un espace public	Acc.				1				2					
	Sous-total		7				3			2		1		2	
Importation et exportation		Acc.	2			1		1							
		Sous-total	2			1		1							
Fabrication		Acc.		2	4	8	2	1	2	1	1	1	1	2	
		Sous-total		2	4	8	2	1	2	1	1	1	1	2	
Commerce		Acc.	24	8	8	11	11	3	6	3	2	5	1		
		Sous-total	24	8	8	11	11	3	6	3	2	5	1		
Autres		Acc.	1			2	1	1		1	1				
		Sous-total	1			2	1	1		1	1				
Total			50	41	49	46	39	33	37	18	11	22	31	11	

Législation sur les étrangers

			2000	2013	2014	2015	2016	2017	2018	2019	2020	2021	2022	2023
Transmigration illégale	Accès au territoire	Acc.				1	2					1		
	Séjour	Acc.	2	4	1	4	5	2		5		5	3	1
	Inscription au registre des étrangers	Acc.		1			1					1	1	5
	Sous-total		2	5	1	5	8	2		5		7	4	6
Traite d'êtres humains		Acc.	1											
		Sous-total	1											
Total			3	5	1	5	8	2		5		7	4	6



Environnement

			2000	2013	2014	2015	2016	2017	2018	2019	2020	2021	2022	2023
Déchets	Transport de déchets	Acc.			1									
	Déchets par professionnel	Acc.				1	2				3	1	1	
	Déchets par particulier	Acc.		6	1		2			3	1	2	2	
	Déchets par personne indéterminée	Acc.	9											
	Sous-total		9	6	2		3	2		3	4	3	3	
Feux d'artifice		Acc.												1
	Sous-total													1
Autres que déchets	Urbanisme	Acc.	7	1	2	1	4	1	1	2	2	1		
	Bruit	Acc.	4											
	Pollution de l'eau	Acc.	1					1			3	1		
	Pollution de l'air	Acc.									2		1	
	Pollution du sol	Acc.							1					
	Autres nuisances en matière d'environnement	Acc.	7											
	Sous-total		19	1	2	1	4	2	2	2	7	2	1	
Biodiversité / Faune et flore	Bien-être animal	Acc.	4		3	1	2	2		4	4	4	8	1
	Protection de la nature	Acc.	1	1							2			
	Permis / autorisation animaux	Acc.												1
	Destruction d'animaux	Acc. Tent.			1		1							1
	Sous-total		5	1	4	1	3	2		5	7	4	8	3
	Total		33	8	8	2	10	6	2	10	18	9	12	4



Armes et explosifs

			2000	2013	2014	2015	2016	2017	2018	2019	2020	2021	2022	2023
Détention illégale	Arme à feu	Acc.		9	3	2	2	2	2	1	9	10	4	
	Arme blanche ou non à feu	Acc.		1	1	2	4	2				1	4	1
	Munition	Acc.									2	1	2	
	Pièces/accessoires	Acc.											1	
	Non spécifié	Acc.	3											
	Sous-total		3	10	4	4	6	4	2	1	11	12	11	1
Port / transport illégal	Arme à feu	Acc.		1				1				1		
	Arme blanche ou non à feu	Acc.		1	2		4	1	3	1		1	2	
	Non spécifié	Acc.	2											
	Sous-total		2	2	2	4	2	3	1	1	2	2	2	
Explosifs		Acc.												1
		Sous-total												1
Autre	Mesures de sécurité	Acc.		2										
	Non spécifié	Acc.	1											
	Sous-total		1	2										
	Total		6	14	6	4	10	6	5	2	11	14	13	2

Protection de la personne

			2000	2013	2014	2015	2016	2017	2018	2019	2020	2021	2022	2023
Discrimination	Racisme et xénophobie	Acc.	1				1		1	1		1		
	Fondée sur le handicap	Acc.										1		
	Sous-total		1				1		1	1		2		
Protection de la vie privée		Acc.	4				2	1		1			2	
		Sous-total	4				2	1		1			2	
Caméras de surveillance		Acc.								1			1	
		Sous-total								1			1	
Droit à l'image		Acc.				1			1					
		Sous-total				1			1					
Autres		Acc.				1								
		Sous-total				1								
	Total		5			5	1	2	3	3		2	3	



Alken

Infraction Lois spéciales

Hormones et dopage

		2000	2013	2014	2015	2016	2017	2018	2019	2020	2021	2022	2023
Détention	Acc.			1	1		1				1		
	Sous-total:			1	1		1				1		
Fabrication et distribution	Acc.			1							1		
	Sous-total:			1							1		
	Total:			2	1		1				2		

Loi du football

		2000	2013	2014	2015	2016	2017	2018	2019	2020	2021	2022	2023
Utiliser objets pyrotechniques territoire royaume	Acc.										1		
	Sous-total:										1		
	Total:										1		

Sécurité privée

		2000	2013	2014	2015	2016	2017	2018	2019	2020	2021	2022	2023
Entreprises de gardiennage / de sécurité	Acc.	1											
	Sous-total:	1											
	Total:	1											

Protection de la jeunesse

		2000	2013	2014	2015	2016	2017	2018	2019	2020	2021	2022	2023
Législation sur l'obligation scolaire	Acc.					1							
	Sous-total:					1							
Législation sur la protection de la jeunesse	Acc.	2	4	10	9	10	5	5	4	7	11	7	4
	Sous-total:	2	4	10	9	10	5	5	4	7	11	7	4
	Total:	2	4	10	9	11	5	5	4	7	11	7	4



Code pénal social

		2000	2013	2014	2015	2016	2017	2018	2019	2020	2021	2022	2023
Harcèlement au travail	Acc.			1	1							1	
	Sous-total:			1	1							1	
Travail illégal	Acc.	1											1
	Sous-total:	1											1
Fraude sociale aux cotisations (travail au noir)	Acc.		2			1		1	1				2
	Sous-total:		2			1		1	1				2
Infr. contre foi publique en droit pénal social	Acc.						1						
	Sous-total:						1						
Escroquerie en droit pénal social	Acc.			1	1		1			6		3	
	Sous-total:			1	1		1			6		3	
Autres	Acc.						1	1	1		1		
	Sous-total:						1	1	1		1		
	Total:	1	2	2	2	1	3	2	2	6	1	4	3

Ivresse et alcool

		2000	2013	2014	2015	2016	2017	2018	2019	2020	2021	2022	2023
Ivresse publique	Acc.	1	3	4	2	4	5	3	2	3	3	5	
	Sous-total:	1	3	4	2	4	5	3	2	3	3	5	
	Total:	1	3	4	2	4	5	3	2	3	3	5	

Registre de population

		2000	2013	2014	2015	2016	2017	2018	2019	2020	2021	2022	2023
	Inc.	1											
	Acc.	12	29	15	19	14	17	15	13	16	14	17	2
	Sous-total:	13	29	15	19	14	17	15	13	16	14	17	2
	Total:	13	29	15	19	14	17	15	13	16	14	17	2



Carte d'identité

		2000	2013	2014	2015	2016	2017	2018	2019	2020	2021	2022	2023
Pas en possession	Acc.			1			1						
	Sous-total:			1			1						
Endommagée	Acc.	1											
	Sous-total:	1											
Non spécifié	Acc.			1									
	Sous-total:			1									
Autres	Acc.	2											
	Sous-total:	2											
	Total:	3		2			1						

Santé publique

		2000	2013	2014	2015	2016	2017	2018	2019	2020	2021	2022	2023
Politique de la santé	Acc.									3			
	Sous-total:									3			
Législation médicaments	Acc.							1			1		
	Sous-total:							1			1		
Denrées alimentaires	Acc.			1									
	Sous-total:			1									
Refus ou négligence respect mesures	Acc.									49	17	1	
	Sous-total:									49	17	1	
Autres	Acc.									6			
	Sous-total:									6			
	Total:			1				1		58	18	1	



Travail

		2000	2013	2014	2015	2016	2017	2018	2019	2020	2021	2022	2023
Commerce ambulant	Acc.	1	1			1	1						
	Sous-total:	1	1			1	1						
Rémunération profession réglementée	Acc.	1											
	Sous-total:	1											
Infractions mesure interdiction professionnelle	Acc.		1					1				1	1
	Sous-total:		1					1				1	1
Accès à l'exercice d'une profession	Acc.			2									
	Sous-total:			2									
	Total:	2	2	2	1	1	1	1				1	1

Protection des revenus publics

		2000	2013	2014	2015	2016	2017	2018	2019	2020	2021	2022	2023
Fraude TVA	Acc.		1	1									
	Sous-total:		1	1									
Fraude fiscale - impôts sur le revenu	Acc.		1		1								
	Sous-total:		1		1								
	Total:		2	1	1								

Législation économique

		2000	2013	2014	2015	2016	2017	2018	2019	2020	2021	2022	2023
Sociétés	Acc.				1			2				3	
	Sous-total:				1			2				3	
Instruments financiers	Acc.								1				
	Sous-total:								1				
	Total:				1			2	1			3	



Pratiques commerciales

		2000	2013	2014	2015	2016	2017	2018	2019	2020	2021	2022	2023
Pratiques du marché et protection du consommateur	Acc.								1				
	Sous-total:								1				
Registre de commerce	Acc.			1									
	Sous-total:			1									
Autres	Acc.		1		1				1	1	1		
	Sous-total:		1		1				1	1	1		
	Total:		1	1	1				2	1	1		

Autres lois spéciales

		2000	2013	2014	2015	2016	2017	2018	2019	2020	2021	2022	2023
Transport	Acc.		1										
	Sous-total:		1										
Infr. dans le secteur audiovisuel	Acc.	1											
	Sous-total:	1											
Dégradation involontaire câbles télécommunication	Acc.			1	1		2	1	1	1	4	2	
	Sous-total:			1	1		2	1	1	1	4	2	
Infractions Loi police chemins de fer	Acc.				1	3							
	Sous-total:				1	3							
Autres	Acc.			1		1							
	Sous-total:			1		1							
	Total:	1	1	2	2	4	2	1	1	1	4	2	

STATISTIQUES POLICIERES DE CRIMINALITE

LIEU DE PERPETRATION: COMMUNE

Alken

***ANNEXE III: DETAIL
FIGURES CRIMINELLES / PHENOMENES***



Alken

FC Vol moyen de transport

		2000	2013	2014	2015	2016	2017	2018	2019	2020	2021	2022	2023
Vol de voiture	Acc.	14		7	1	6	2	1	2	5		3	
	Tent.	8			2	1							
	Total	22		7	3	7	2	1	2	5		3	
Vol de moto	Acc.			1	2		1	1		1			
	Tent.				1								
	Total			1	3		1	1		1			
Vol dans les garages	Acc.					1	1						
	Tent.												
	Total					1	1						
Vol de vélomoteur	Acc.	4	4	3	2		1					2	
	Tent.												
	Total	4	4	3	2		1					2	
Vol de vélo	Acc.	25	19	22	17	18	17	13	20	11	8	22	2
	Inc.	4											
	Tent.								1				
	Total	29	19	22	17	18	17	13	21	11	8	22	2



FC Cambriolage

		2000	2013	2014	2015	2016	2017	2018	2019	2020	2021	2022	2023
Cambriolage dans habitation	Acc.	45	21	29	41	26	29	31	24	8	10	12	2
	Tent.	46	16	7	12	18	7	17	9	8	5	8	3
	Total	91	37	36	53	44	36	48	33	16	15	20	5
Cambriolage ds entreprise ou commerce	Acc.	14	14	5	2	4	6	6	5	1	2		
	Tent.	8	10	4	4	4	2	3	3	1			
	Total	22	24	9	6	8	8	9	8	2	2		
Cambriolage ds service public ou bâtiment administ	Acc.	5	4		1	3	1	5	2	1	1		
	Tent.	1	2			4	2		1	1			
	Total	6	6		1	7	3	5	3	2	1		
Cambriolage dans bâtiment (total)	Acc.	64	39	34	44	33	36	42	31	10	13	12	2
	Tent.	53	28	11	16	26	11	20	13	10	5	8	3
	Total	117	67	45	60	59	47	62	44	20	18	20	5

FC Vol autre

		2000	2013	2014	2015	2016	2017	2018	2019	2020	2021	2022	2023
Vol à main armée	Acc.		1					1	2	1	3		
	Tent.	1											
	Total	1	1					1	2	1	3		
Vol avec violence sans arme	Acc.	4	1	5	4	1	2	1	2	3	4	2	1
	Tent.				1					2			
	Total	4	1	5	5	1	2	1	2	5	4	2	1
Vol dans ou sur un véhicule	Acc.	42	9	20	24	10	11	5		1	1	5	
	Tent.	4	2	2	1	1	2	4	1	1	1	1	
	Total	46	11	22	25	11	13	9	1	2	2	6	
Vol d'armes et explosifs	Acc.		4		2		1		1				
	Tent.												
	Total		4		2		1		1				
Arrachage de sac à main	Acc.			1									
	Tent.												
	Total			1									



FC Vol autre

		2000	2013	2014	2015	2016	2017	2018	2019	2020	2021	2022	2023
Vol à l'arraché	Acc.	3		1							1		
	Inc.	1											
	Tent.							1					
	Total	4		1				1			1		
Vol à la tire	Acc.	1	2	1	1	3	1	4	1		1	1	
	Total	1	2	1	1	3	1	4	1		1	1	
Vol à l'étagage	Acc.		1	4	3	1	3	10	24	7	10	9	2
	Tent.						1	1	1				
	Total		1	4	3	1	4	11	25	7	10	9	2
Vol par ruse	Acc.		3	1	2		3		3	2	1		
	Tent.			1				1					
	Total		3	2	2		3	1	3	2	1		
Vol de métaux	Acc.		3	1	4	2		1	5				
	Total		3	1	4	2		1	5				
Vol sur les chantiers	Acc.	4	3		3	1	1	5	5	1	1	1	
	Tent.										1		
	Total	4	3		3	1	1	5	5	1	2	1	
Vol d'animaux	Acc.	3		1		3	1	1	1				1
	Total	3		1		3	1	1	1				1
Vol de cargaison	Acc.			1									
	Total			1									



Criminalité ICT

		2000	2013	2014	2015	2016	2017	2018	2019	2020	2021	2022	2023
Fraude de cartes de paiements	Acc.				1					1		2	1
	Total				1					1		2	1
Phishing	Acc.									7	6	5	
	Total									7	6	5	
Shouldersurfing	Acc.												1
	Total												1

FC Autre

		2000	2013	2014	2015	2016	2017	2018	2019	2020	2021	2022	2023
Violence contre les métiers d'intérêt général	Acc.			2	1		1				2		
	Total			2	1		1				2		
Graffiti	Acc.		4	1		1	2					1	
	Total		4	1		1	2					1	
Dégradation de voiture	Acc.	15	23	25	18	17	13	17	18	10	17	21	3
	Total	15	23	25	18	17	13	17	18	10	17	21	3
Rixe au couteau	Acc.									1	1		
	Total									1	1		



PH Violence intrafamiliale (VIF)

		2000	2013	2014	2015	2016	2017	2018	2019	2020	2021	2022	2023
VIF: physique, dans le couple	Acc.	1	13	17	14	13	12	13	12	10	15	13	3
	Total	1	13	17	14	13	12	13	12	10	15	13	3
VIF: physique, envers des descendants	Acc.			3	2	1					2	2	
	Total			3	2	1					2	2	
VIF: physique, envers d'autres membres	Acc.	4		2	2	2	4		3	3	2	11	
	Tent.											1	
	Total	4		2	2	2	4		3	3	2	12	
VIF: sexuelle, dans le couple	Acc.									1			
	Total									1			
VIF: sexuelle, envers des descendants	Acc.		1		1	1				1	1		
	Total		1		1	1				1	1		
VIF: psychique, dans le couple	Acc.	7	8	9	43	12	3	9	4	18	10	11	2
	Total	7	8	9	43	12	3	9	4	18	10	11	2
VIF: psychique, envers des descendants	Acc.										1	2	
	Total										1	2	
VIF: psychique, envers d'autres membres	Acc.											3	
	Total											3	
VIF: économique, dans le couple	Acc.		1			1					2		
	Total		1			1					2		
VIF: économique, envers d'autres membres	Acc.	2		1	1	4						2	
	Total	2		1	1	4						2	

PH Hormones et dopage

		2000	2013	2014	2015	2016	2017	2018	2019	2020	2021	2022	2023
Dopage humain	Acc.			2	1		1				1		
	Total			2	1		1				1		



PH Drogues

		2000	2013	2014	2015	2016	2017	2018	2019	2020	2021	2022	2023
Vente de cocaïne	Acc.				1	2		2		1			
	Total				1	2		2		1			
Production de drogues synthétiques	Acc.			2	4								
	Total			2	4								
Import-export de drogues synthétiques	Acc.				1								
	Total				1								
Vente de drogues synthétiques	Acc.		3	4	3	1	2	1		1	1		
	Total		3	4	3	1	2	1		1	1		
Production de cannabis (culture)	Acc.			1	3	1	1		1		1	1	
	Total			1	3	1	1		1		1	1	

PH Traite des êtres humains

		2000	2013	2014	2015	2016	2017	2018	2019	2020	2021	2022	2023
TEH - exploitation économique	Acc.									1			
	Total									1			

PH Violence dans l'espace public

		2000	2013	2014	2015	2016	2017	2018	2019	2020	2021	2022	2023
Violence physique (transport public)	Acc.	1	2					1	1		1	1	
	Total	1	2					1	1		1	1	
Violence physique (voie publique)	Acc.	7		6	2	5	5	8	6	4	6	10	1
	Tent.		1	1			1					1	
	Total	7	1	7	2	5	6	8	6	4	6	11	1
Violence physique (autre endroit public)	Acc.	1						4		1		1	1
	Total	1						4		1		1	1
Violence physique (endroit accessible au public)	Acc.	5	2	10	6	3	3	4	4	3	1	8	2
	Total	5	2	10	6	3	3	4	4	3	1	8	2



PH Violence dans l'espace public

		2000	2013	2014	2015	2016	2017	2018	2019	2020	2021	2022	2023
Violence sexuelle (transport public)	Acc.			1	1				1				
	Total			1	1				1				
Violence sexuelle (voie publique)	Acc.	1				2		1					
	Total	1				2		1					
Violence sexuelle (autre endroit public)	Acc.										1		
	Total										1		
Violence sexuelle (endroit accessible au public)	Acc.							1	1		1	1	1
	Tent.											1	
	Total							1	1		1	2	1
Violence psychique (transport public)	Acc.	1			1	1	2						
	Total	1			1	1	2						
Violence psychique (voie publique)	Acc.	8	2	8	4	4	7	6	7	1	4	1	
	Total	8	2	8	4	4	7	6	7	1	4	1	
Violence psychique (autre endroit public)	Acc.							1					
	Total							1					
Violence psychique (endroit accessible au public)	Acc.	9	3	4	6	4	4	5	2	4	9	4	1
	Total	9	3	4	6	4	4	5	2	4	9	4	1
Vol à main armée (voie publique)	Tent.	1											
	Total	1											
Vol à main armée (endroit accessible au public)	Acc.							1		1	2		
	Total							1		1	2		
Vol avec violence sans arme (voie publique)	Acc.			3								1	1
	Total			3								1	1
Vol avec violence sans arme (autre endroit public)	Acc.										1		
	Total										1		
Vol avec violence sans arme (endr. acces. au pub.)	Acc.	4	1				1		1	1	1		
	Total	4	1				1		1	1	1		



PH Autre

		2000	2013	2014	2015	2016	2017	2018	2019	2020	2021	2022	2023
Faux policiers	Acc.										1		
	Total										1		
Terrorisme, extrémisme et radicalisme	Acc.								1			1	
	Total								1			1	
Cyberharcèlement	Acc.	2	6	3	2	4	6	2	3	6	8	3	
	Total	2	6	3	2	4	6	2	3	6	8	3	
Fraude à l'identité	Acc.	3	4	6	8	4	8	5	2	3	6	6	1
	Tent.		1										
	Total	3	5	6	8	4	8	5	2	3	6	6	1

STATISTIQUES POLICIERES DE CRIMINALITE

LIEU DE PERPETRATION: COMMUNE

Alken

***ANNEXE IV: FAITS ENREGISTRES
NON CRIMINELS***



Alken

Faits non criminels

Maladies / Décès / Disparition

	2000	2013	2014	2015	2016	2017	2018	2019	2020	2021	2022	2023
Suicide	4	3	1	5	3		11	4	4	5	5	1
Personne malade	3	4	4	4	4	8	10	10	4	12	15	1
Décès suspect	1		3	1	2	3	2	1	2	1	2	1
Décès naturel	2	1		1			1		2			
Disparition (personne disparue)	2	6	14	4	1		4	8	4	6	2	2
Accident (sauf roulage)	1	3	3	11	1		2	2	3	1	1	
Autres	2											
Total	15	17	25	26	11	11	30	25	19	25	25	5

Appels

	2000	2013	2014	2015	2016	2017	2018	2019	2020	2021	2022	2023
Alarme									1			
Total									1			

Problèmes sociaux

	2000	2013	2014	2015	2016	2017	2018	2019	2020	2021	2022	2023
Différends familiaux	23	9	5	7	2	1	13	22	24	25	24	3
Différend (pas de coups)	2	1	2	1	1	1	3	4	2	1	1	
Affaire civile	7	8	1	4	1	10	2	1	4	3		
Protection de la jeunesse	3	11	23	19	3		20	10	8	3	7	2
Autres	3		1		1	3	3	2	2	4	4	1
Total	38	29	32	31	8	15	41	39	40	36	36	6



Catastrophes

	2000	2013	2014	2015	2016	2017	2018	2019	2020	2021	2022	2023
Dégâts tempête										1		
Total										1		

Ordre public

	2000	2013	2014	2015	2016	2017	2018	2019	2020	2021	2022	2023
Troubles				1		1		1		1		
Autres			1									
Total			1	1		1		1		1		

Agissements suspects

	2000	2013	2014	2015	2016	2017	2018	2019	2020	2021	2022	2023
	6	11	4	7	3	4	1	6	3	1	2	
Total	6	11	4	7	3	4	1	6	3	1	2	

Objets trouvés

	2000	2013	2014	2015	2016	2017	2018	2019	2020	2021	2022	2023
			3	2	3	3		2	1	1	1	
Total			3	2	3	3		2	1	1	1	

Objets perdus

	2000	2013	2014	2015	2016	2017	2018	2019	2020	2021	2022	2023
	144	281	283	364	387	204	190	169	126	109	149	22
Total	144	281	283	364	387	204	190	169	126	109	149	22



Autres non-infractions

	2000	2013	2014	2015	2016	2017	2018	2019	2020	2021	2022	2023
Ordonnance de capture	1		1		1							
Non-respect des conditions		1	1	3	3	2	2	5	2			
Procès-verbal d'information	8	29	33	23	12	11	20	10	7	4	4	
Notification		7	3	2	5	8	14			1		
Dégradation involontaire câbles (non-télécom)		4	3	1	4			1	2	1		
Comportement lié à une radicalisation violente								1			1	
Demande signalement surveillance électronique										1	5	1
Fonction de contrôle armes		1			1	2				2	4	
Autres non infractions	9											
Total	18	42	41	29	26	23	36	17	11	9	14	1