

STATISTIQUES POLICIERES DE CRIMINALITE

LIEU DE PERPETRATION: COMMUNE

Tournai

2000 - Trimestre 1 2023

Police fédérale - DGRIDRIIBIPOL

STATISTIQUES POLICIERES DE CRIMINALITE

LIEU DE PERPETRATION: COMMUNE

Tournai

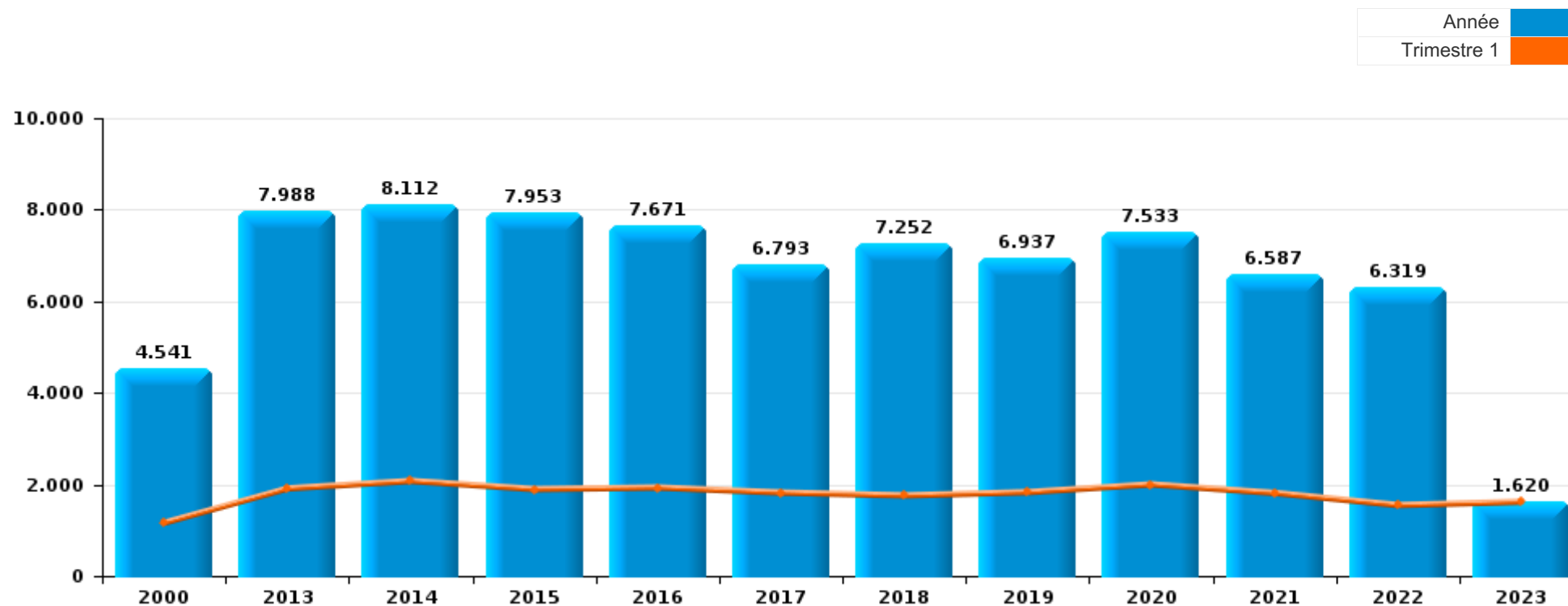
PARTIE I : INFRACTIONS JUDICIAIRES

CRIMINALITE ENREGISTREE COMMISE AU NIVEAU DE LA COMMUNE



Tournai

	2000	2013	2014	2015	2016	2017	2018	2019	2020	2021	2022	2023
Nombre total des délits	4.541	7.988	8.112	7.953	7.671	6.793	7.252	6.937	7.533	6.587	6.319	1.620



FPF/DGR/DRI/BIPOL - Statistiques policières de criminalité (date de clôture: 22/09/2023)

Les données pour les années 2001 jusqu'à 2012 ne sont plus publiées mais restent disponibles sur demande auprès du service BIPOL.

Les données pour 2023 ne concernent que le 1er trimestre.



Tournai

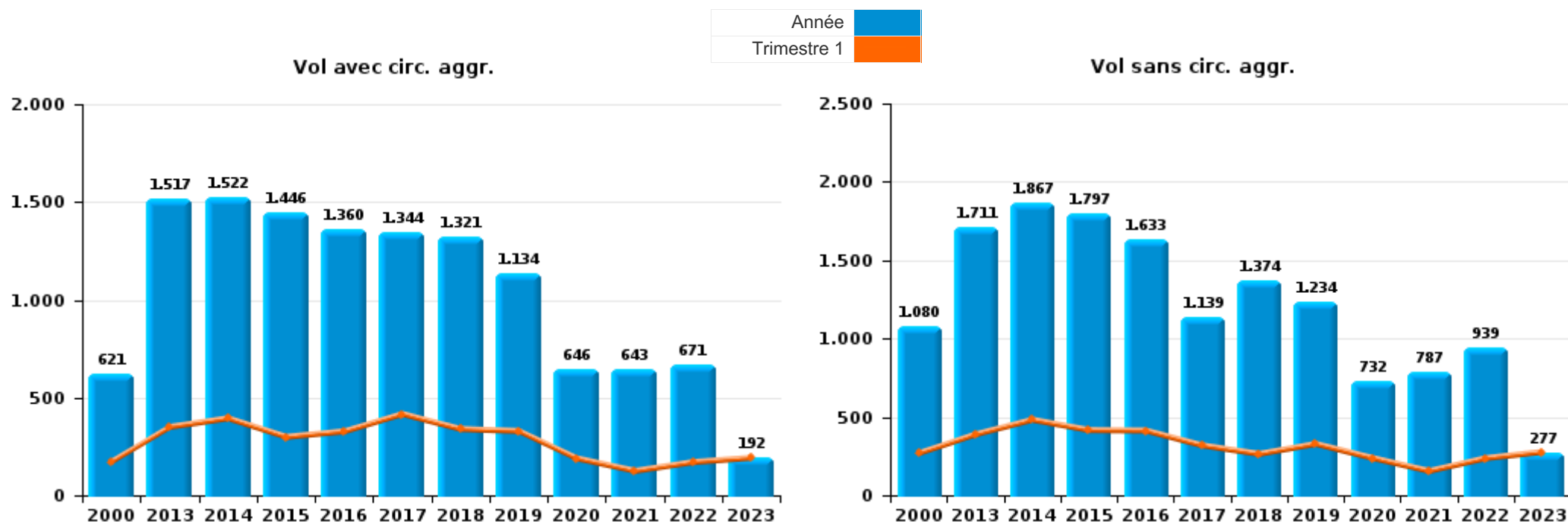
	2000	2013	2014	2015	2016	2017	2018	2019	2020	2021	2022	2023
Vol et extorsion	2.258	3.270	3.444	3.283	3.050	2.531	2.749	2.407	1.417	1.476	1.654	474
Dégradation de la propriété	538	1.077	1.046	1.006	893	846	781	709	572	611	550	117
Infr. contre l'intégrité physique	403	753	734	684	718	654	752	806	598	607	780	179
Infr. contre la sécurité publique	310	400	385	406	355	321	331	390	330	395	363	86
Fraude	165	325	338	342	314	247	299	290	337	419	521	143
Drogues	252	277	253	262	246	337	330	310	330	352	335	78
Infr. contre autres valeurs morales et sentiments	38	288	323	348	315	300	277	344	321	349	353	96
Santé publique		7	1	5	2	3	4	3	2.037	813	29	1
Ivresse et alcool	11	244	235	225	301	259	291	287	266	254	337	71
Registre de population	3	237	244	216	140	174	147	223	173	187	213	62
Criminalité informatique		114	113	110	135	92	164	174	180	186	301	92
Législation sur les étrangers	60	114	94	130	222	142	211	131	112	163	113	31
Infr. contre la foi publique	50	165	195	195	226	172	112	110	98	78	89	24
Armes et explosifs	38	151	134	149	119	142	150	124	95	127	106	19
Infr. contre la famille	101	167	165	141	122	77	121	77	62	62	51	14
Infr. contre les moeurs	63	76	67	86	113	97	104	111	110	132	127	27
Infr. contre l'autorité publique	42	99	86	69	69	91	112	99	111	94	76	22
Protection de la jeunesse	5	51	77	69	72	64	74	102	92	144	126	43
Autres lois spéciales	4	5	12	24	66	77	51	51	144	4	7	10
Code pénal social		25	35	29	74	40	56	47	27	33	49	5
Environnement	38	47	50	50	24	28	32	40	27	31	31	6
Protection de la personne	9	14	20	24	22	24	17	30	33	26	37	2
Infr. relative au statut juridique de l'enfant	7	8	14	8	9	22	21	9	16	11	18	7
Contravention Code pénal	129	2		1			1	1		1		
Travail	5	17	11	26	23	12	9	7	6	7	6	
Infr. contre la liberté individuelle	3	15	9	5	9	10	20	14	7	8	12	3
Législation économique	1	3	12	11	13	13	7	10	14	7	11	3
Carte d'identité	4	12	2	25	3	4	7	6	7	1	2	
Exercice illégal de l'autorité publique		6	3	2	1	3	5	12	2	1	3	
Protection des revenus publics	2	2	4	5	4		5	5		2	2	
Pratiques commerciales	1	8	2	4	7	3	1	1	1		1	1
Traite des êtres humains		3		4	2	5	2	1	3		2	
Autres infractions Code pénal			1	1			1	1	1	1	10	2
Sécurité privée	1	5	1	1	2		3	2	2		1	
Marchand de sommeil		1		2		1		1	1	4	2	2
Hormones et dopage			2	2		2	4		1			
Infr. contre la Sécurité de l'Etat				2			1					
Loi du football								2				
Provocation crime ou délits										1	1	
Code pénal militaire et milice				1								
Sous-total	4.541	7.988	8.112	7.953	7.671	6.793	7.252	6.937	7.533	6.587	6.319	1.620
Contravention règlement policier local		512	438	541	675	353	1.554	1.507	1.048	1.172	1.287	295
Sous-total		512	438	541	675	353	1.554	1.507	1.048	1.172	1.287	295
Total	4.541	8.500	8.550	8.494	8.346	7.146	8.806	8.444	8.581	7.759	7.606	1.915



I.1. Catégorie des infractions : Vol et extorsion (top 5 des infractions au niveau national 2022)

Tournai

	2000	2013	2014	2015	2016	2017	2018	2019	2020	2021	2022	2023
Vol sans circ. agr.	1.080	1.711	1.867	1.797	1.633	1.139	1.374	1.234	732	787	939	277
Vol avec circ. agr.	621	1.517	1.522	1.446	1.360	1.344	1.321	1.134	646	643	671	192
Vol non spécifié	556	8	21	8	24	21	18	11	8	8	10	3
Extorsion	1	34	34	32	33	27	36	28	31	38	34	2
Total	2.258	3.270	3.444	3.283	3.050	2.531	2.749	2.407	1.417	1.476	1.654	474



FPF/DGR/DRI/BIPOL - Statistiques policières de criminalité (date de clôture: 22/09/2023)

Les données pour les années 2001 jusqu'à 2012 ne sont plus publiées mais restent disponibles sur demande auprès du service BIPOL.

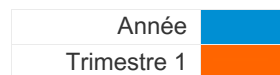
Les données pour 2023 ne concernent que le 1er trimestre.



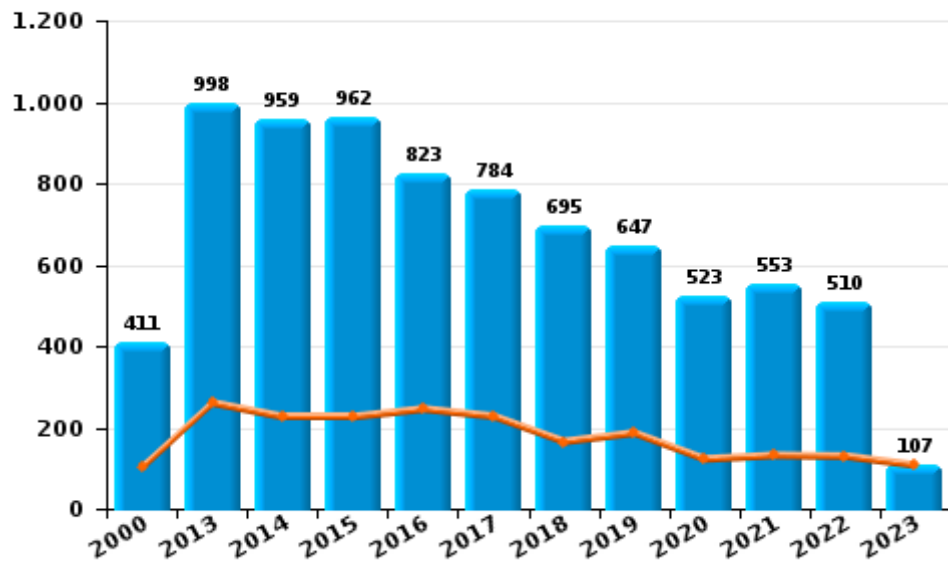
I.2. Catégorie des infractions : Dégradation de la propriété (top 5 des infractions au niveau national 2022)

Tournai

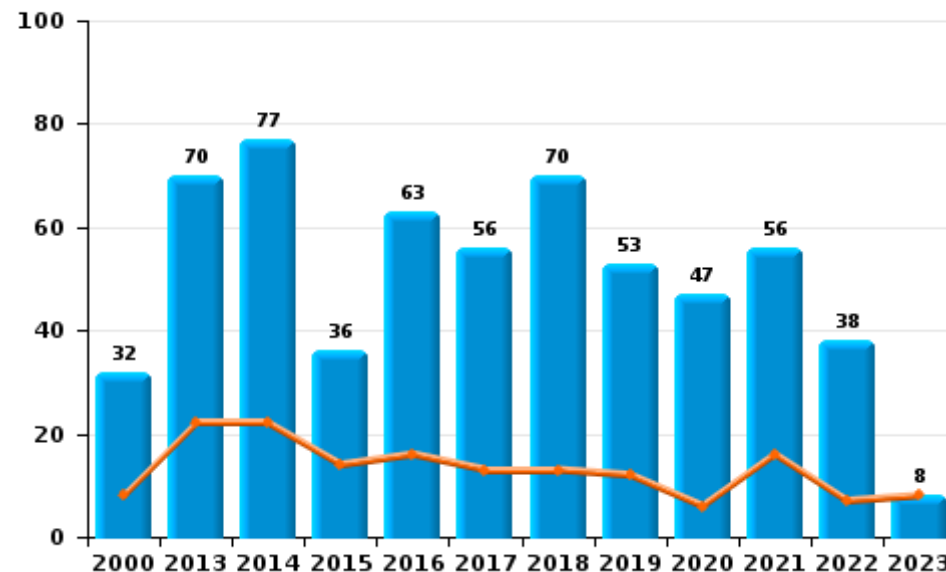
	2000	2013	2014	2015	2016	2017	2018	2019	2020	2021	2022	2023
Vandalisme	411	998	959	962	823	784	695	647	523	553	510	107
Incendie volontaire	25	45	52	25	38	39	55	39	34	36	22	5
Incendie involontaire	7	25	25	11	25	17	15	14	13	20	16	3
Destruction, dénaturation, dégradation	95	9	10	6	7	6	16	9	2	2	2	2
Destruction par explosion volontaire				2								
Total	538	1.077	1.046	1.006	893	846	781	709	572	611	550	117



Vandalisme



Incendie

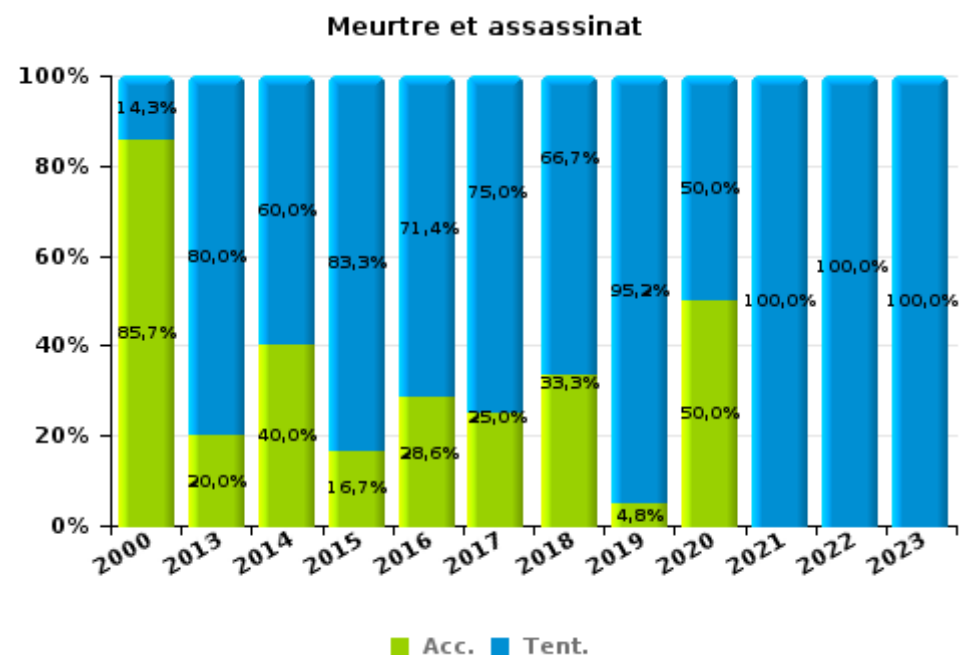
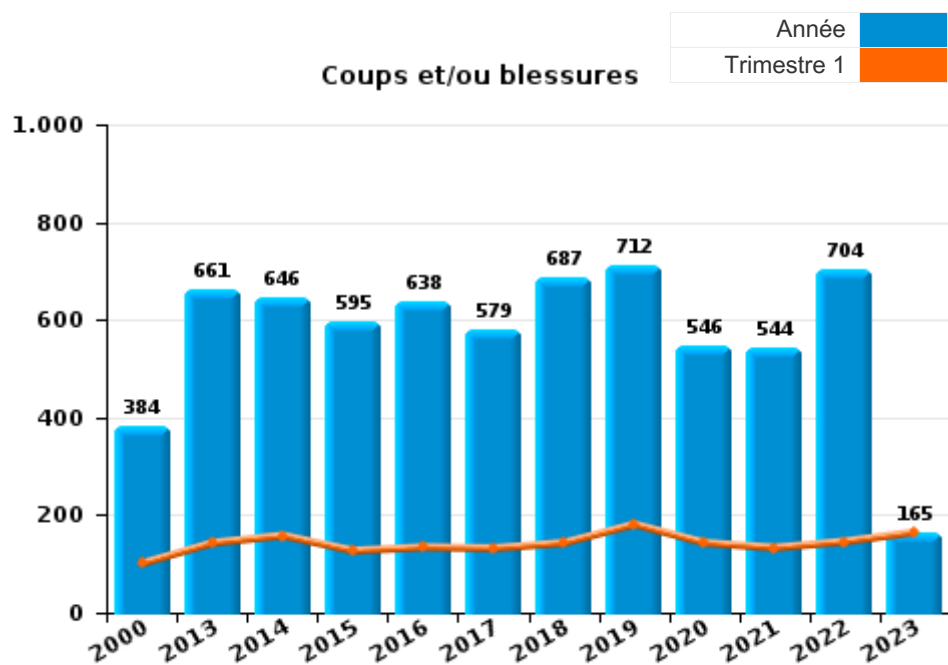




I.3. Catégorie des infractions : Infr. contre l'intégrité physique (top 5 des infractions au niveau national 2022)

Tournai

	2000	2013	2014	2015	2016	2017	2018	2019	2020	2021	2022	2023
Coups et/ou blessures	384	661	646	595	638	579	687	712	546	544	704	165
Autres	12	87	83	83	73	71	59	73	48	60	67	11
Meurtre et assassinat	7	5	5	6	7	4	6	21	4	3	9	3
Total	403	753	734	684	718	654	752	806	598	607	780	179





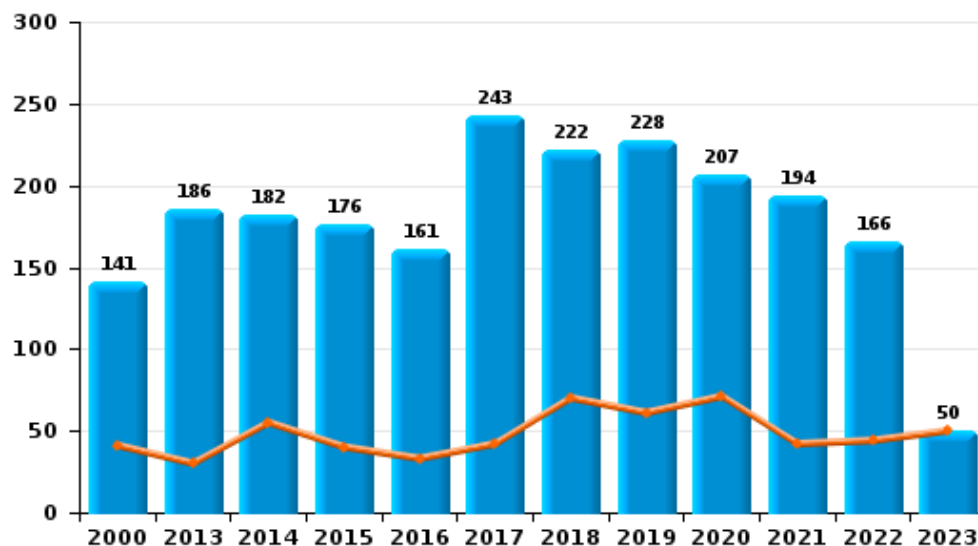
I.4. Catégorie des infractions : Drogues (top 5 des infractions au niveau national 2022)

Tournai

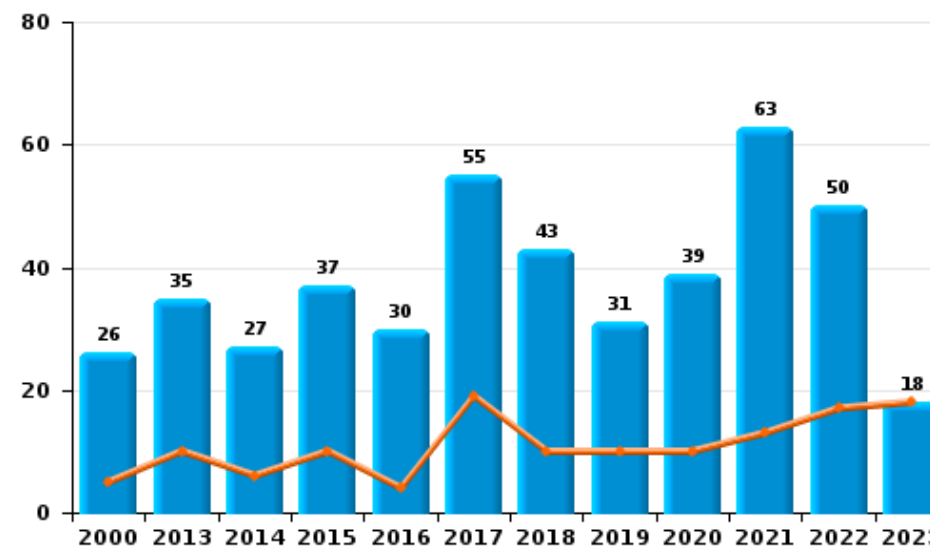
	2000	2013	2014	2015	2016	2017	2018	2019	2020	2021	2022	2023
Détention	141	186	182	176	161	243	222	228	207	194	166	50
Commerce	26	35	27	37	30	55	43	31	39	63	50	18
Autres	5	6	11	6	18	9	16	14	39	77	90	7
Importation et exportation	25	39	23	22	23	22	37	22	35	3	12	1
Usage	55	3	4	13	6	7	8	13	5	8	9	2
Fabrication		8	6	8	8	1	4	2	5	7	8	
Total	252	277	253	262	246	337	330	310	330	352	335	78



Détention



Commerce





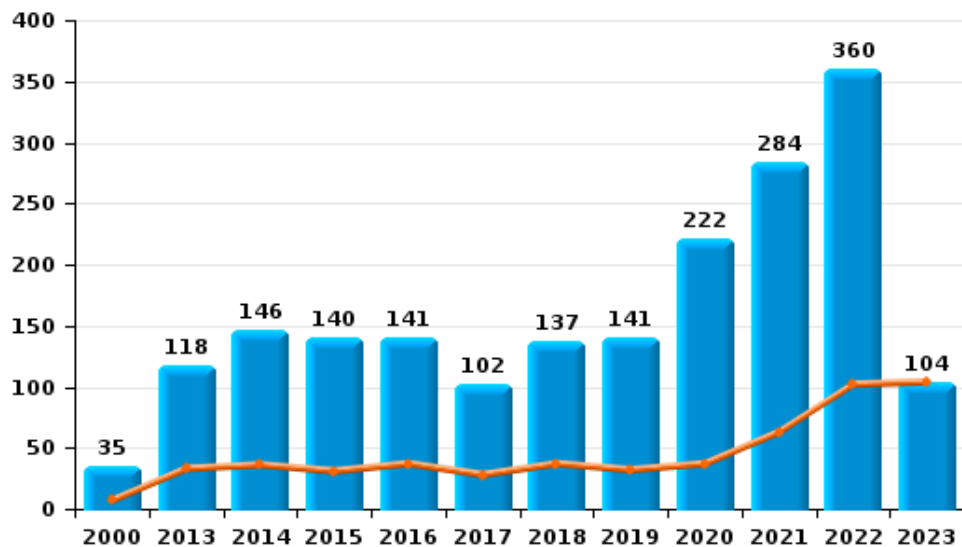
I.5. Catégorie des infractions : Fraude (top 5 des infractions au niveau national 2022)

Tournai

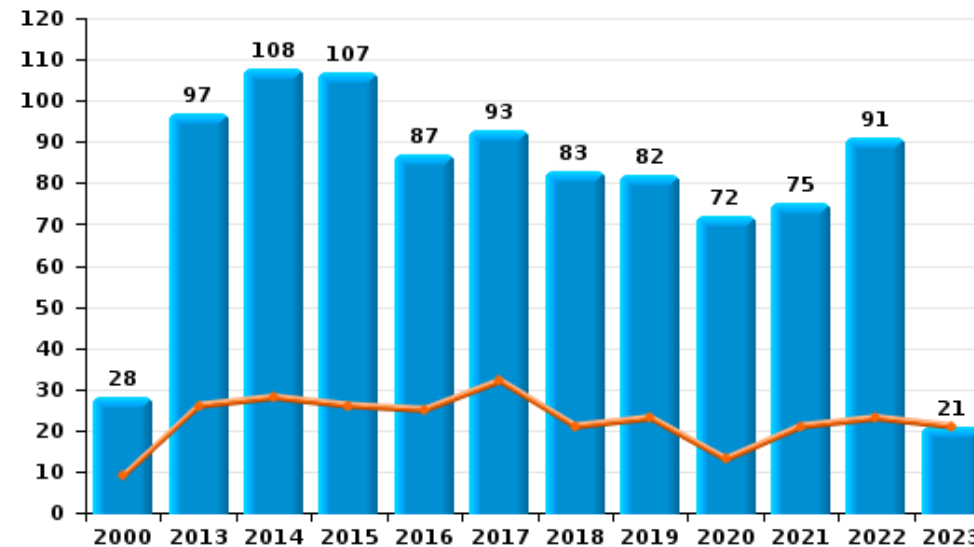
	2000	2013	2014	2015	2016	2017	2018	2019	2020	2021	2022	2023
Escroquerie	35	118	146	140	141	102	137	141	222	284	360	104
Abus de confiance et infr. apparentées	28	97	108	107	87	93	83	82	72	75	91	21
Détournement et destruction frauduleuse	49	15	18	23	26	27	35	30	9	20	31	9
Recel	11	25	17	30	24	8	17	17	14	18	22	3
Fraudes: Autres	27	29	19	17	13	5	9	6	14	17	11	3
Infr. liées à l'insolvabilité	2	31	23	17	11	9	3	4	1	1	2	1
Grivèlerie	13	10	7	8	12	3	15	10	5	4	4	2
Total	165	325	338	342	314	247	299	290	337	419	521	143



Escroquerie



Abus de confiance et infr. apparentées



FPF/DGR/DRI/BIPOL - Statistiques policières de criminalité (date de clôture: 22/09/2023)

Les données pour les années 2001 jusqu'à 2012 ne sont plus publiées mais restent disponibles sur demande auprès du service BIPOL.

Les données pour 2023 ne concernent que le 1er trimestre.

STATISTIQUES POLICIERES DE CRIMINALITE

LIEU DE PERPETRATION: COMMUNE

Tournai

PARTIE II : FIGURES CRIMINELLES / PHENOMENES



Tournai

FC Vol moyen de transport

	2000	2013	2014	2015	2016	2017	2018	2019	2020	2021	2022	2023
Vol de voiture	256	120	101	118	116	91	108	80	61	58	61	16
Vol de moto	7	25	16	7	6	6	10	3	5	2	3	
Carjacking	7	4	3	3	5	4	5	1	3	3	4	1
Homejacking	2		3	1	2	5	1			1	1	
Vol dans les garages	2	9	7	11	16	7	13	1	3	1	1	
Vol de vélomoteur	142	39	71	43	28	17	26	7	8	14	10	1
Vol de vélo	143	185	216	148	160	127	146	157	123	77	99	15

FC Cambriolage

	2000	2013	2014	2015	2016	2017	2018	2019	2020	2021	2022	2023
Cambriolage dans habitation	209	505	670	556	504	560	477	457	247	244	209	82
Cambriolage ds entreprise ou commerce	100	103	122	136	124	94	72	92	37	50	76	14
Cambriolage ds service public ou bâtiment administ	54	66	68	87	46	47	38	39	21	16	18	3
Vol au bélier	3	1				1						
Cambriolage dans bâtiment (total)	358	674	860	779	674	701	587	588	305	310	303	99



FC Vol autre

	2000	2013	2014	2015	2016	2017	2018	2019	2020	2021	2022	2023
Vol à main armée	24	40	40	32	33	29	37	31	22	28	16	1
Vol avec violence sans arme	67	169	173	152	177	117	130	103	73	86	80	21
Vol dans ou sur un véhicule	519	665	540	690	629	550	723	471	276	268	331	75
Vol d'armes et explosifs	8	21	22	21	29	19	25	22	8	10	11	5
Arrachage de sac à main	6	36	52	14	20	4	9	6	1	5	5	
Vol à l'arraché	38	53	66	71	66	34	48	33	19	19	21	5
Vol à la tire	22	103	127	128	139	67	89	92	37	43	59	46
Vol à l'étalage	77	231	222	205	232	150	200	229	121	123	169	71
Vol par ruse	102	30	28	36	30	22	23	19	11	14	12	1
Vol de métaux	5	33	41	20	47	12	25	25	14	15	24	3
Vol sur les chantiers	16	31	56	22	22	28	27	14	12	32	38	3
Home-invasion			1	1	2	1	2	2				
Vol d'animaux		10	9	14	3	7	6	8	6	5	5	4
Vol de cargaison		24	33	75	67	44	117	96	80	46	87	28

Criminalité ICT

	2000	2013	2014	2015	2016	2017	2018	2019	2020	2021	2022	2023
Fraude de cartes de paiements	8	57	55	53	52	48	82	78	66	65	88	24
Phishing		2	7		1	1	1	3	4	4	14	5
Ransomware						1			1	3	1	
Shouldersurfing		2	4	3	2	5	2	7	1	1		
Skimming		4	1	3		2	1	2	1	1	1	



FC Autre

	2000	2013	2014	2015	2016	2017	2018	2019	2020	2021	2022	2023
Violence contre les métiers d'intérêt général	1	13	15	13	9	25	24	19	12	11	20	8
Viol collectif	1	6	3	2	4	1	2	5	1	4	6	1
Graffiti	4	134	154	257	167	61	21	28	44	41	17	8
Dégradation de voiture	36	467	420	367	335	324	379	327	233	270	207	60
Rixe au couteau	3	6	9	8	7	5	4	11	3	3	10	1

PH Violence intrafamiliale (VIF)

	2000	2013	2014	2015	2016	2017	2018	2019	2020	2021	2022	2023
VIF: physique, dans le couple	28	181	171	168	167	148	197	187	177	162	203	65
VIF: physique, envers des descendants	3	12	22	16	24	15	24	24	15	21	26	8
VIF: physique, envers d'autres membres	48	29	23	29	24	28	32	43	27	36	31	11

VIF: sexuelle, dans le couple								1	1			
VIF: sexuelle, envers des descendants	5	8	2	3	6	6	8	5	6	6	2	
VIF: sexuelle, envers d'autres membres	1							1	1			

VIF: psychique, dans le couple	83	165	166	139	132	96	143	86	93	101	74	26
VIF: psychique, envers des descendants		1	3		1	3	6	6	5	13	12	5
VIF: psychique, envers d'autres membres		4	8	7	1	9	11	13	12	9	5	2

VIF: économique, dans le couple	1	8	18	9	9	17	11	18	17	20	21	3
VIF: économique, envers des descendants	3		1		2	6	1	1	1	4	1	
VIF: économique, envers d'autres membres	37	33	34	26	21	22	19	22	9	13	18	3

PH Hormones et dopage

	2000	2013	2014	2015	2016	2017	2018	2019	2020	2021	2022	2023
Dopage humain		1	3	4		3	3		2			
Engraissement illégal				1	1				1			



PH Drogues

	2000	2013	2014	2015	2016	2017	2018	2019	2020	2021	2022	2023
Vente de cocaïne		5	3	2	5	4	8	8	11	39	22	8
Import-export de cocaïne		1	3		1		1		1		4	
Production de drogues synthétiques		1		1	1							
Import-export de drogues synthétiques		1		3			1					
Vente de drogues synthétiques			1	2	2	6	3		4	2	3	
Production de cannabis (culture)		1	4	4	4	1	3		2	5	1	
Import-export de cannabis en grande quantité							1	1	2			
Vente de cannabis en grande quantité								1		1		
Import-export d'héroïne		2	3					1	1		4	
Vente-traffic d'héroïne		7	3	3	4	2	10	13	13	39	19	9

PH Trafic d'armes

	2000	2013	2014	2015	2016	2017	2018	2019	2020	2021	2022	2023
Commerce et production d'arme à feu et mun.	1	7	4	1	3	1	1	1	1	1		
Commerce et production d'arme non à feu	1	3				1						

PH Traite des êtres humains

	2000	2013	2014	2015	2016	2017	2018	2019	2020	2021	2022	2023
TEH - exploitation économique		3			2	5	1	1	3		1	
TEH - exploitation sexuelle	1	1		7	9	5	2	3	3	2	4	



PH Violence dans l'espace public

	2000	2013	2014	2015	2016	2017	2018	2019	2020	2021	2022	2023
Violence physique (transport public)	10	19	24	11	13	11	18	9	17	20	25	4
Violence physique (voie publique)	204	300	283	240	263	272	303	338	229	226	298	62
Violence physique (autre endroit public)	5	10	21	12	13	7	21	17	15	14	8	2
Violence physique (endroit accessible au public)	57	110	88	90	107	69	84	88	46	49	87	13
Violence sexuelle (transport public)		1	2	2	1		3	4	5	6	3	1
Violence sexuelle (voie publique)	15	13	16	16	18	15	15	18	12	16	23	3
Violence sexuelle (autre endroit public)		2	1	1	7		4	2	3	5	3	
Violence sexuelle (endroit accessible au public)	4	7	6	13	17	9	14	19	10	15	13	2
Violence psychique (transport public)	8	21	25	12	8	14	11	14	12	12	13	3
Violence psychique (voie publique)	100	167	168	157	157	151	161	180	176	155	163	40
Violence psychique (autre endroit public)	5	14	20	22	14	3	19	20	17	16	14	4
Violence psychique (endroit accessible au public)	31	64	73	76	88	65	49	88	45	62	77	16
Vol à main armée (transport public)		3	2			1		1	2			
Vol à main armée (voie publique)	8	20	17	17	12	9	13	12	4	19	7	
Vol à main armée (autre endroit public)		1	2		3	1	3	3		1	1	
Vol à main armée (endroit accessible au public)	14	10	10	5	9	9	8	3	6	3	4	
Vol avec violence sans arme (transport public)	2	4	13	4	5	1	5	1	2	6	4	2
Vol avec violence sans arme (voie publique)	36	107	106	95	119	73	68	61	39	51	36	9
Vol avec violence sans arme (autre endroit public)	1	2	3	6	5	1	6	4	3	3	3	
Vol avec violence sans arme (endr. acces. au pub.)	18	24	18	26	17	9	18	14	9	9	12	5

PH Autre

	2000	2013	2014	2015	2016	2017	2018	2019	2020	2021	2022	2023
Faux policiers	2	9	2	2	5	3	5	4	2			1
Terrorisme, extrémisme et radicalisme		1		2	1	1			2	1	1	1
Cyberharcèlement	2	45	86	85	67	67	48	51	45	54	85	17
Fraude à l'identité	10	70	81	86	102	79	74	50	62	45	67	21

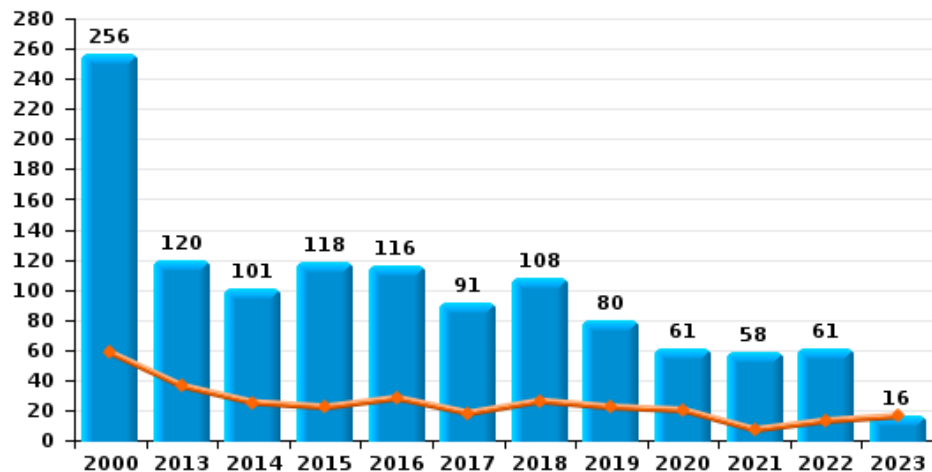




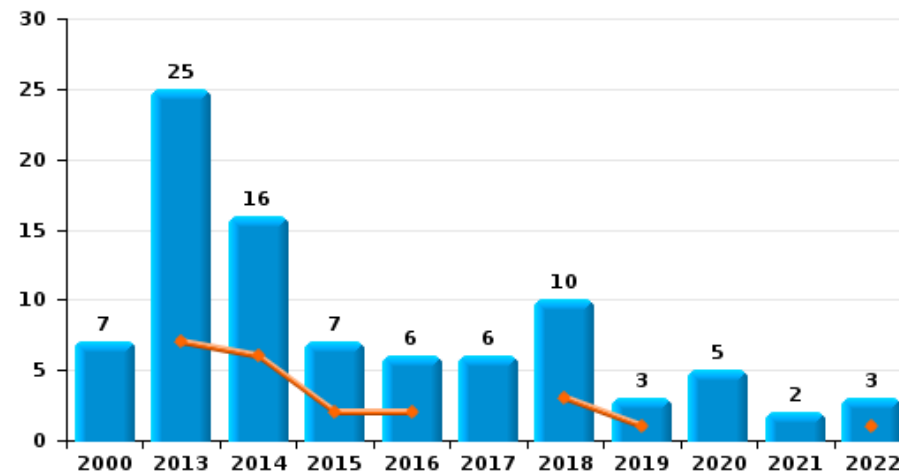
Tournai

Année	■
Trimestre 1	■

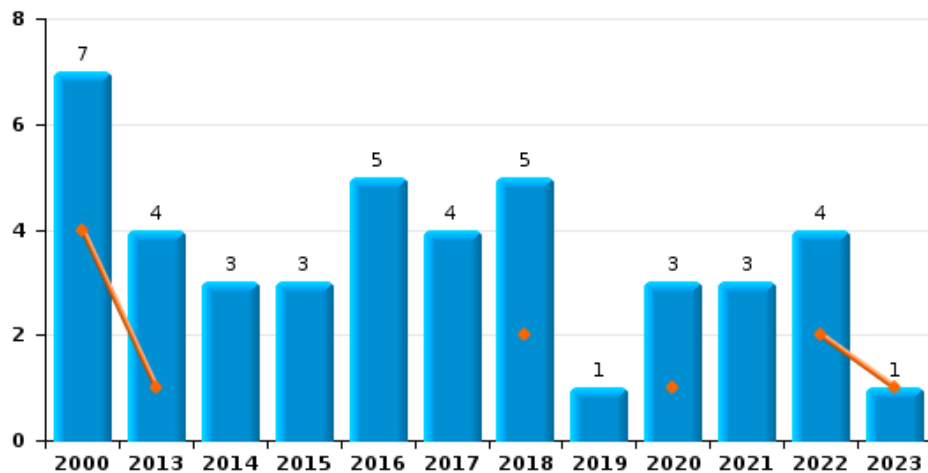
Vol de voiture



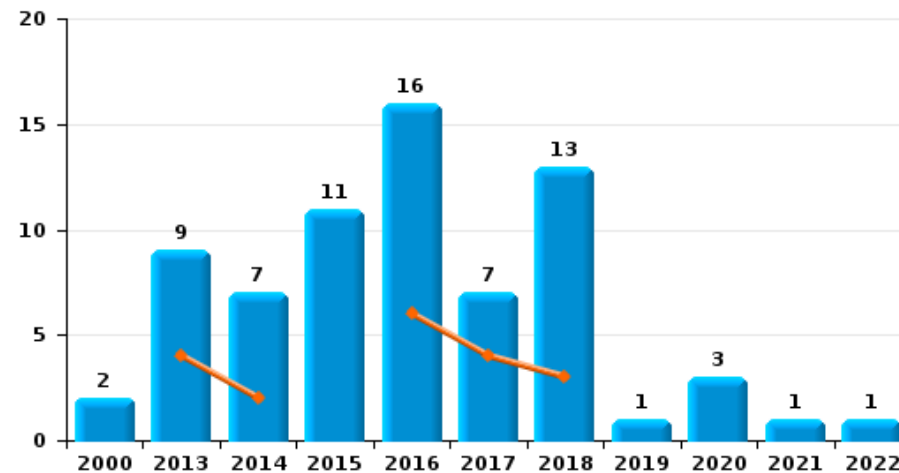
Vol de moto



Carjacking



Vol dans les garages

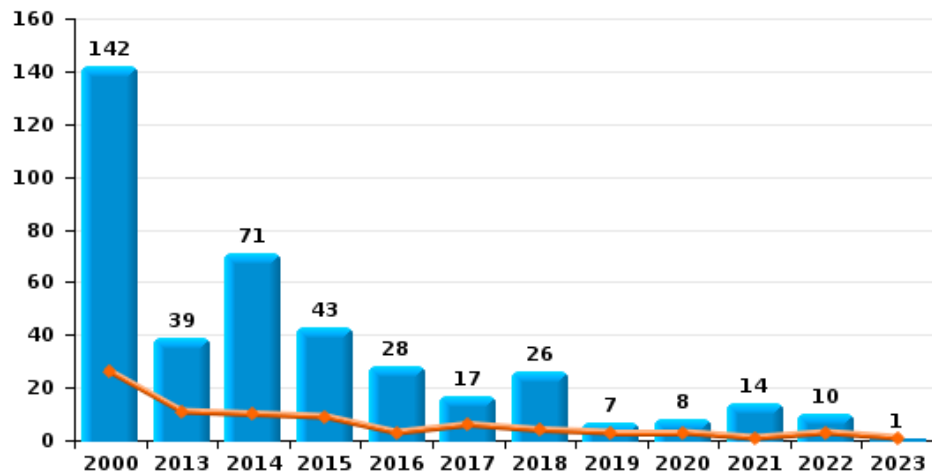




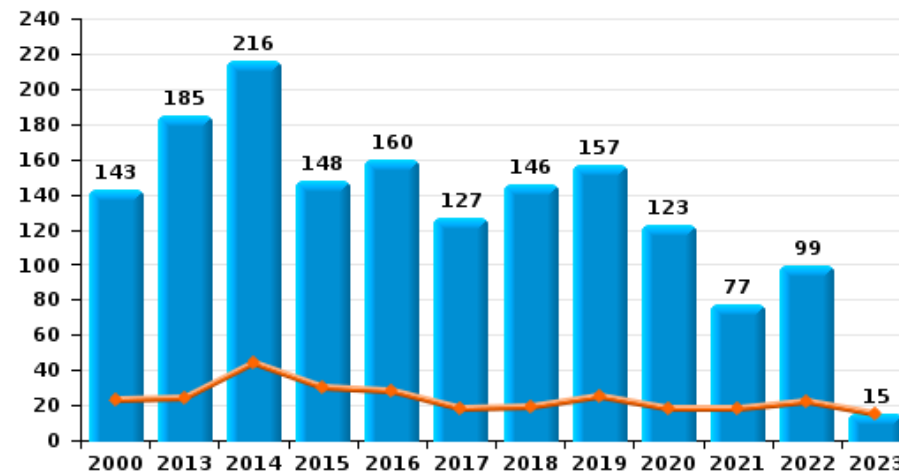
Tournai

Année	■
Trimestre 1	■

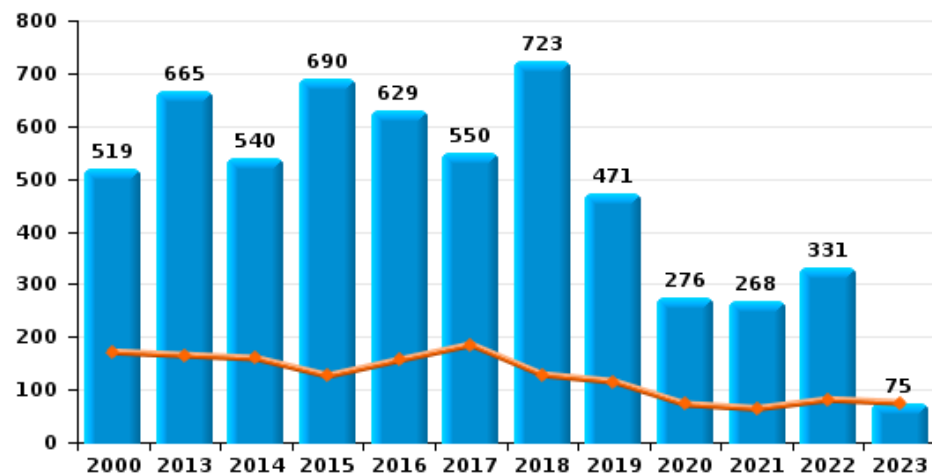
Vol de vélomoteur



Vol de vélo

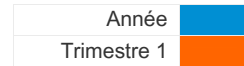


Vol dans ou sur un véhicule

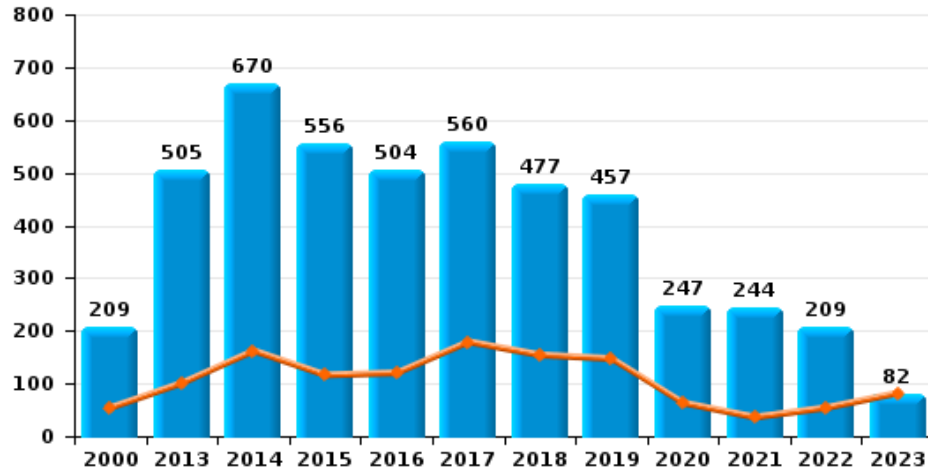




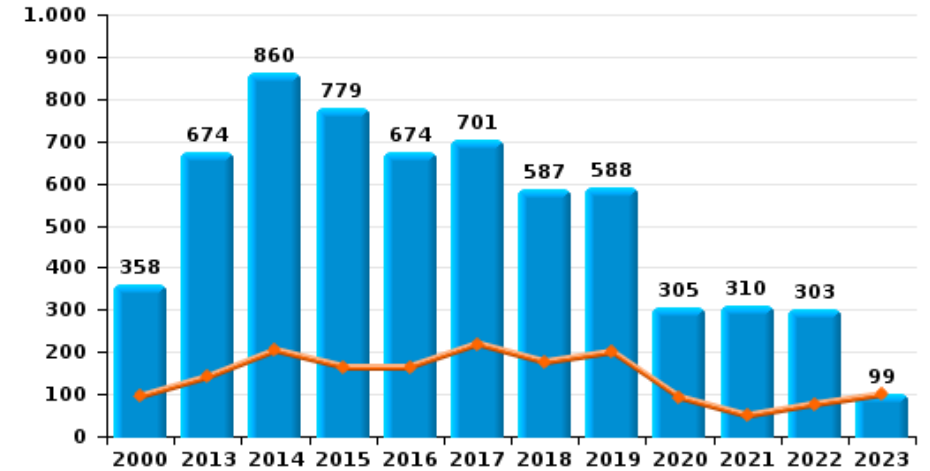
Tournai



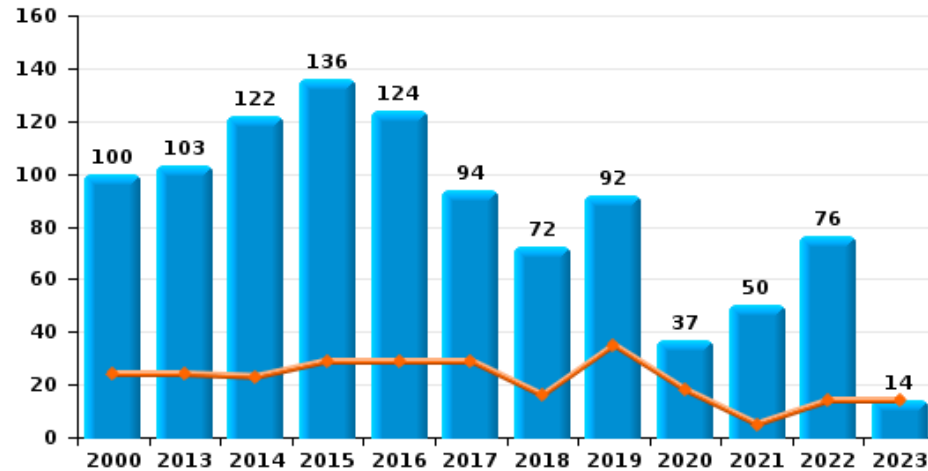
Cambriolage dans habitation



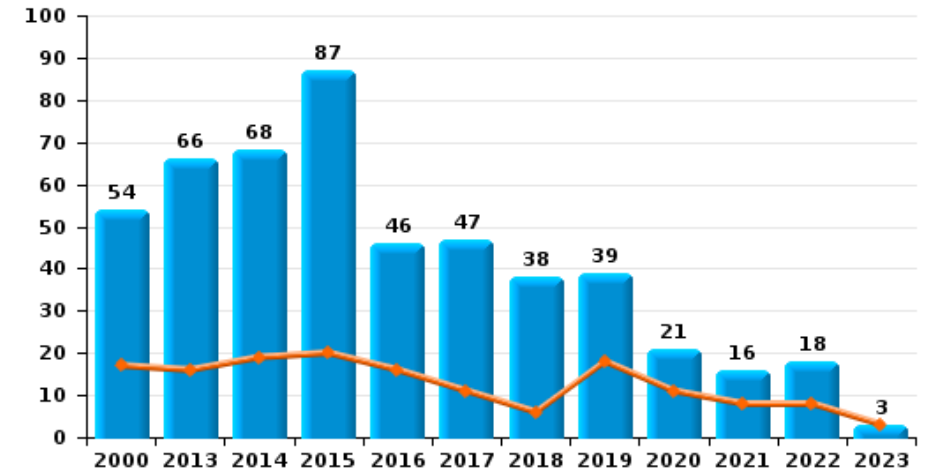
Cambriolage dans bâtiment (total)



Cambriolage ds entreprise ou commerce



Cambriolage ds service public ou bâtiment administratif

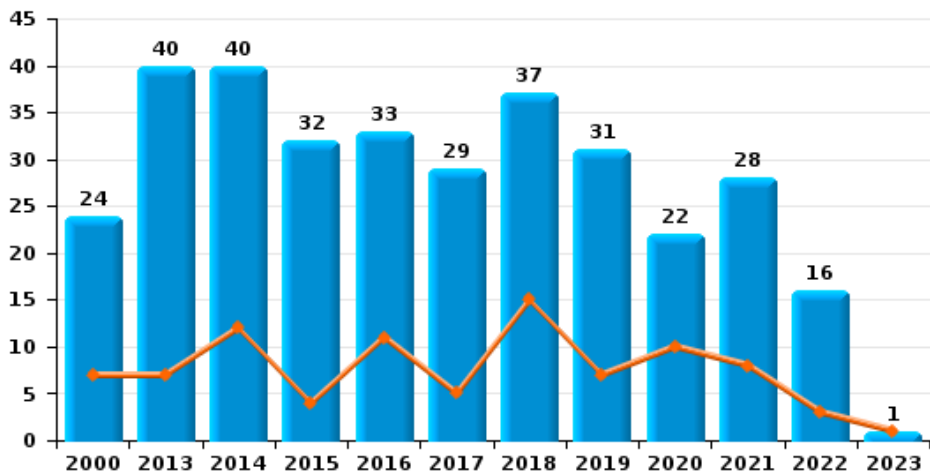




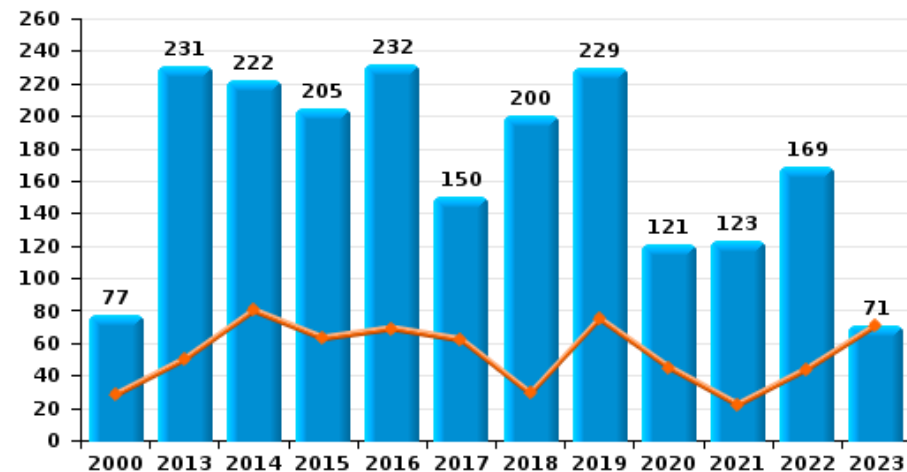
Tournai

Année ■
Trimestre 1 ■

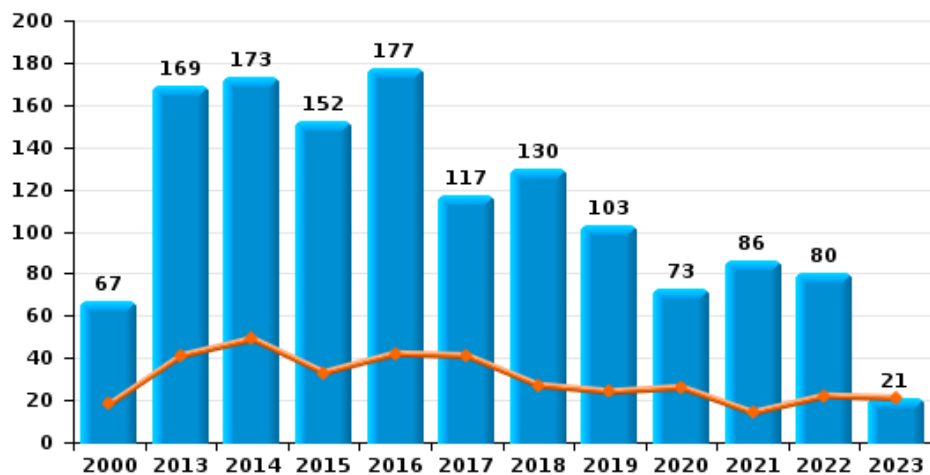
Vol à main armée



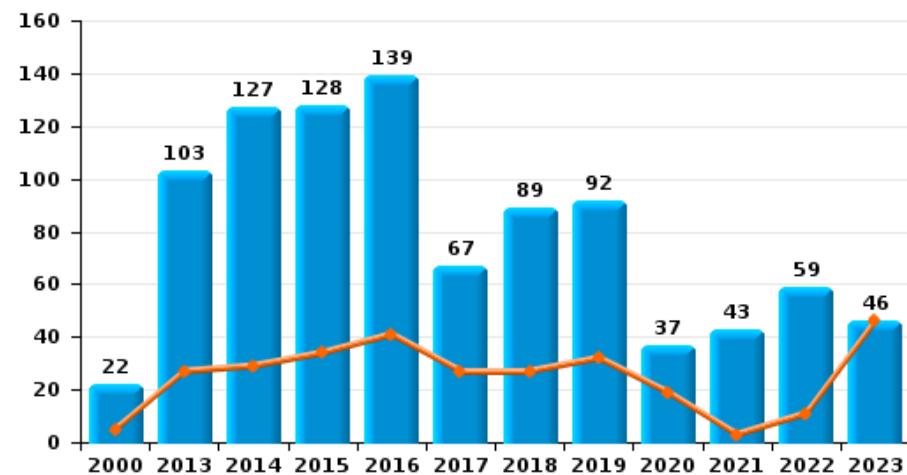
Vol à l'étalage



Vol avec violence sans arme

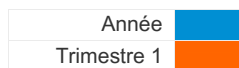


Vol à la tire

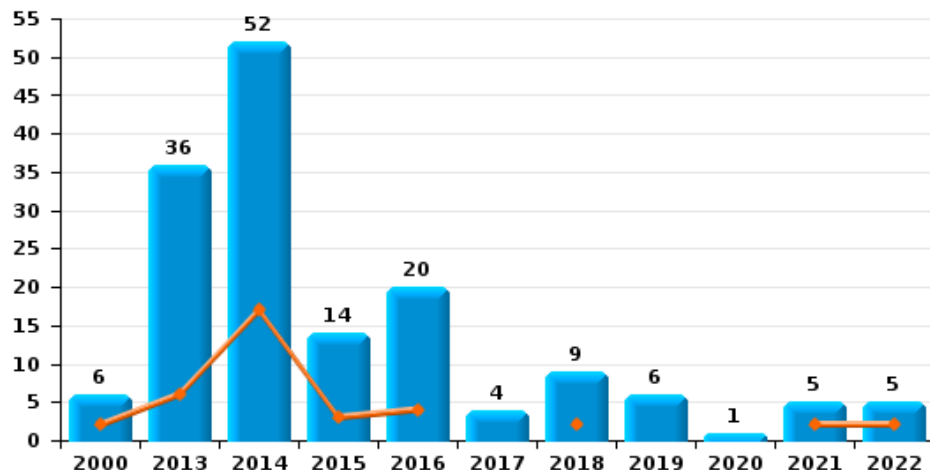




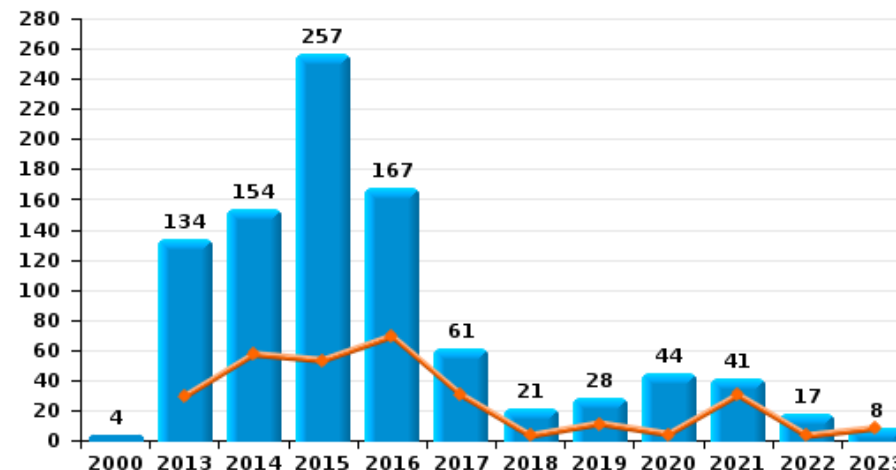
Tournai



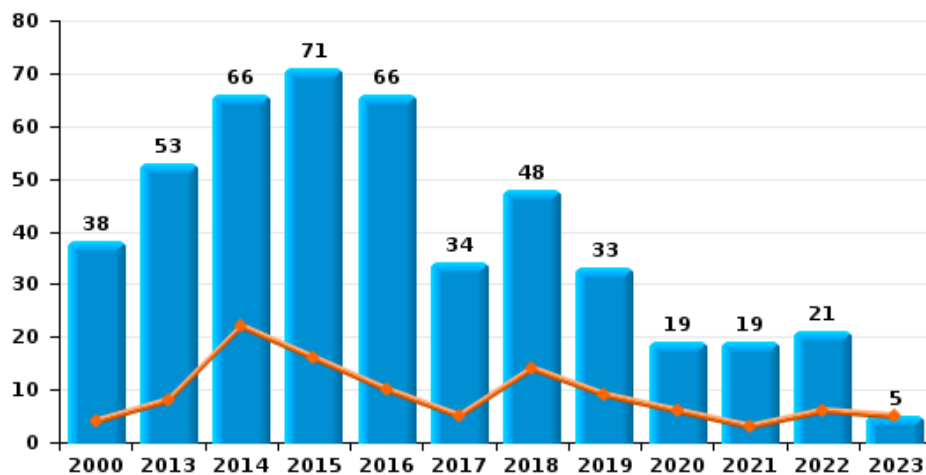
Arrachage de sac à main



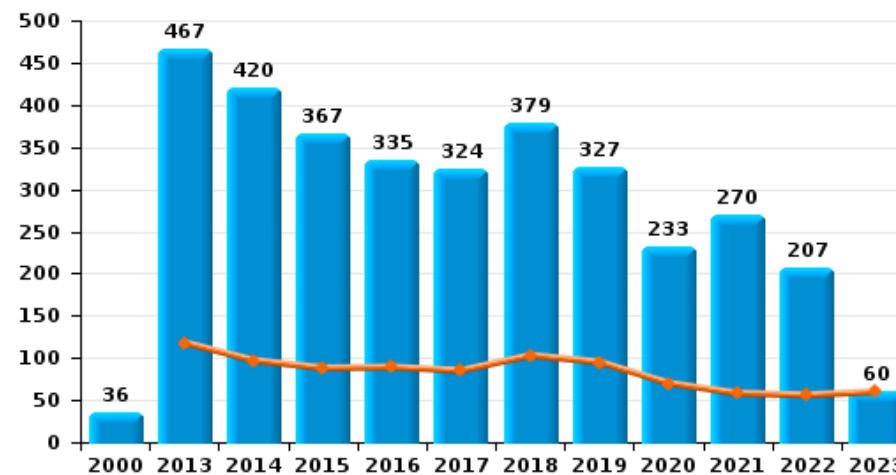
Graffiti



Vol à l'arraché



Dégradation de voiture





Tournai

FC Vol moyen de transport

		2000	2013	2014	2015	2016	2017	2018	2019	2020	2021	2022	2023
Vol de voiture	Trim 1	58	36	25	22	28	18	26	22	20	7	13	16
	Trim 2	71	27	32	31	46	21	28	28	8	11	19	
	Trim 3	54	28	13	32	12	30	26	15	22	14	14	
	Trim 4	73	29	31	33	30	22	28	15	11	26	15	
	Total	256	120	101	118	116	91	108	80	61	58	61	16
Vol de moto	Trim 1		7	6	2	2		3	1			1	
	Trim 2	1	5	3	1			2		4	1		
	Trim 3	2	7	4	3	2	5	4	1	1	1		
	Trim 4	4	6	3	1	2	1	1	1			2	
	Total	7	25	16	7	6	6	10	3	5	2	3	
Carjacking	Trim 1	4	1					2		1		2	1
	Trim 2	2	1	1	1	1	1		1		1	1	
	Trim 3	1	1	1	1	1	1			1	1	1	
	Trim 4		1	1	1	3	2	3		1	1		
	Total	7	4	3	3	5	4	5	1	3	3	4	1
Homejacking	Trim 1	1		1		2	1						
	Trim 2						3					1	
	Trim 3							1					
	Trim 4	1		2	1		1				1		
	Total	2		3	1	2	5	1			1	1	
Vol dans les garages	Trim 1		4	2		6	4	3					
	Trim 2		1	2	3	4	2	5				1	
	Trim 3	2	3	1	6	1	1	3	1	1			
	Trim 4		1	2	2	5		2		2	1		
	Total	2	9	7	11	16	7	13	1	3	1	1	



FC Vol moyen de transport

		2000	2013	2014	2015	2016	2017	2018	2019	2020	2021	2022	2023
Vol de vélomoteur	Trim 1	26	11	10	9	3	6	4	3	3	1	3	1
	Trim 2	43	11	19	21	15	2	8	1	1	4	3	
	Trim 3	35	11	20	9	6	4	9	2	4	1	1	
	Trim 4	38	6	22	4	4	5	5	1		8	3	
	Total	142	39	71	43	28	17	26	7	8	14	10	1
Vol de vélo	Trim 1	23	24	44	30	28	18	19	25	18	18	22	15
	Trim 2	36	48	71	35	43	40	39	48	31	27	30	
	Trim 3	45	62	56	43	46	39	54	53	50	16	35	
	Trim 4	39	51	45	40	43	30	34	31	24	16	12	
	Total	143	185	216	148	160	127	146	157	123	77	99	15



FC Cambriolage

		2000	2013	2014	2015	2016	2017	2018	2019	2020	2021	2022	2023
Cambriolage dans habitation	Trim 1	54	101	162	116	120	179	154	147	63	36	54	82
	Trim 2	48	125	153	147	140	128	89	85	34	60	47	
	Trim 3	57	110	183	145	110	137	115	99	79	68	62	
	Trim 4	50	169	172	148	134	116	119	126	71	80	46	
Total		209	505	670	556	504	560	477	457	247	244	209	82
Cambriolage ds entreprise ou commerce	Trim 1	24	24	23	29	29	29	16	35	18	5	14	14
	Trim 2	27	31	35	37	44	35	14	17	7	13	15	
	Trim 3	21	23	34	29	18	18	19	18	8	17	15	
	Trim 4	28	25	30	41	33	12	23	22	4	15	32	
Total		100	103	122	136	124	94	72	92	37	50	76	14
Cambriolage ds service public ou bâtiment administ	Trim 1	17	16	19	20	16	11	6	18	11	8	8	3
	Trim 2	12	13	21	28	10	13	11	6	2	2	4	
	Trim 3	12	28	14	15	7	10	8	7	6	4	4	
	Trim 4	13	9	14	24	13	13	13	8	2	2	2	
Total		54	66	68	87	46	47	38	39	21	16	18	3
Vol au bélier	Trim 1	2					1						
	Trim 4	1	1										
Total		3	1				1						
Cambriolage dans bâtiment (total)	Trim 1	95	141	204	165	165	219	176	200	92	49	76	99
	Trim 2	86	169	209	212	194	176	114	108	43	75	66	
	Trim 3	88	161	231	189	135	165	142	124	93	89	81	
	Trim 4	89	203	216	213	180	141	155	156	77	97	80	
Total		358	674	860	779	674	701	587	588	305	310	303	99



FC Vol autre

		2000	2013	2014	2015	2016	2017	2018	2019	2020	2021	2022	2023
Vol à main armée	Trim 1	7	7	12	4	11	5	15	7	10	8	3	1
	Trim 2	2	12	15	7	6	11	6	8	2	6	8	
	Trim 3	8	13	7	7	6	7	9	5	6	6	3	
	Trim 4	7	8	6	14	10	6	7	11	4	8	2	
	Total	24	40	40	32	33	29	37	31	22	28	16	1
Vol avec violence sans arme	Trim 1	18	41	49	33	42	41	27	24	26	14	22	21
	Trim 2	16	40	36	31	39	26	37	19	10	20	16	
	Trim 3	14	37	37	51	39	26	40	29	17	30	27	
	Trim 4	19	51	51	37	57	24	26	31	20	22	15	
	Total	67	169	173	152	177	117	130	103	73	86	80	21
Vol dans ou sur un véhicule	Trim 1	171	165	159	126	156	185	128	115	72	64	81	75
	Trim 2	108	238	161	131	177	136	211	131	65	43	70	
	Trim 3	122	131	102	207	122	107	203	109	77	77	96	
	Trim 4	118	131	118	226	174	122	181	116	62	84	84	
	Total	519	665	540	690	629	550	723	471	276	268	331	75
Vol d'armes et explosifs	Trim 1	3	2	6	4	7	5	9	7	5	2	5	5
	Trim 2	3	4	5	5	9	5	5	6		3	1	
	Trim 3		9	3	6	4	3	7	2	2	1	3	
	Trim 4	2	6	8	6	9	6	4	7	1	4	2	
	Total	8	21	22	21	29	19	25	22	8	10	11	5
Arrachage de sac à main	Trim 1	2	6	17	3	4		2			2	2	
	Trim 2	1	9	10	6	4	1	4	1		1	1	
	Trim 3	1	10	12	3	1	1	2	4	1	1	1	
	Trim 4	2	11	13	2	11	2	1	1		1	1	
	Total	6	36	52	14	20	4	9	6	1	5	5	



FC Vol autre

		2000	2013	2014	2015	2016	2017	2018	2019	2020	2021	2022	2023
Vol à l'arraché	Trim 1	4	8	22	16	10	5	14	9	6	3	6	5
	Trim 2	10	13	13	16	15	10	20	3	2	3	3	
	Trim 3	11	15	14	26	13	9	9	12	6	8	8	
	Trim 4	13	17	17	13	28	10	5	9	5	5	4	
	Total	38	53	66	71	66	34	48	33	19	19	21	5
Vol à la tire	Trim 1	5	27	29	34	41	27	27	32	19	3	11	46
	Trim 2	4	25	41	42	27	12	26	19	6	10	12	
	Trim 3	5	25	33	24	26	12	13	20	5	16	23	
	Trim 4	8	26	24	28	45	16	23	21	7	14	13	
	Total	22	103	127	128	139	67	89	92	37	43	59	46
Vol à l'étalage	Trim 1	28	50	80	63	69	62	29	75	45	22	44	71
	Trim 2	13	54	44	49	62	19	63	54	20	39	48	
	Trim 3	17	63	40	36	47	34	40	41	27	31	37	
	Trim 4	19	64	58	57	54	35	68	59	29	31	40	
	Total	77	231	222	205	232	150	200	229	121	123	169	71
Vol par ruse	Trim 1	26	7	5	4	5	10	7	6	4	4	3	1
	Trim 2	28	6	12	18	6	5	8	2	2	5	3	
	Trim 3	18	6	6	7	6	3	2	5	2	4	2	
	Trim 4	30	11	5	7	13	4	6	6	3	1	4	
	Total	102	30	28	36	30	22	23	19	11	14	12	1
Vol de métaux	Trim 1	1	7	7	7	7	3	2	10	10	4	6	3
	Trim 2	2	14	14	5	14	4	10	8	2	5	5	
	Trim 3		7	13	5	7	1	10	3	1	1	5	
	Trim 4	2	5	7	3	19	4	3	4	1	5	8	
	Total	5	33	41	20	47	12	25	25	14	15	24	3



FC Vol autre

		2000	2013	2014	2015	2016	2017	2018	2019	2020	2021	2022	2023
Vol sur les chantiers	Trim 1	4	11	11	7	6	5	7	4	7	5	14	3
	Trim 2	4	11	19	7	9	5	8	3	3	10	9	
	Trim 3	4	5	18	6	3	7	7	4	1	8	8	
	Trim 4	4	4	8	2	4	11	5	3	1	9	7	
	Total	16	31	56	22	22	28	27	14	12	32	38	3
Home-invasion	Trim 1							1	1				
	Trim 2				1	1	1						
	Trim 3			1	1								
	Trim 4		1					1					
	Total			1	1	2	1	2	2				
Vol d'animaux	Trim 1				2		2		3	2	1	1	4
	Trim 2		6	7	6	1	2	4	1	1		1	
	Trim 3		2	1	5	1	2	1	1	2	1	3	
	Trim 4		2	1	1	1	1	1	3	1	3		
	Total		10	9	14	3	7	6	8	6	5	5	4
Vol de cargaison	Trim 1		13	8	23	9	17	31	30	22	25	3	28
	Trim 2		3	9	12	15	11	23	22	7	2	12	
	Trim 3		1	3	19	23	10	28	22	21	7	30	
	Trim 4		7	13	21	20	6	35	22	30	12	42	
	Total		24	33	75	67	44	117	96	80	46	87	28



Criminalité ICT

		2000	2013	2014	2015	2016	2017	2018	2019	2020	2021	2022	2023
Fraude de cartes de paiements	Trim 1	1	22	12	13	17	15	17	11	19	12	14	24
	Trim 2	3	11	10	16	6	11	21	13	19	13	21	
	Trim 3	2	9	14	6	14	11	18	33	19	25	33	
	Trim 4	2	15	19	18	15	11	26	21	9	15	20	
Total		8	57	55	53	52	48	82	78	66	65	88	24
Phishing	Trim 1								1	1		4	5
	Trim 2		2	2							2	2	
	Trim 3			2	1	1	1	1	1	1	1	4	
	Trim 4			3		1	1		1	2	1	4	
Total			2	7		1	1	1	3	4	4	14	5
Ransomware	Trim 2										2		
	Trim 3									1		1	
	Trim 4					1					1		
	Total						1			1	3	1	
Shouldersurfing	Trim 1			1	1		3		1	1			
	Trim 2			1	1								
	Trim 3		1	1	1			1	5		1		
	Trim 4		1	1		2	2	1	1				
Total			2	4	3	2	5	2	7	1	1		
Skimming	Trim 1		2		1			1	1	1			
	Trim 2			1								1	
	Trim 3		1				2		1		1		
	Trim 4		1		2								
Total			4	1	3		2	1	2	1	1	1	



FC Autre

		2000	2013	2014	2015	2016	2017	2018	2019	2020	2021	2022	2023
Violence contre les métiers d'intérêt général	Trim 1	1	2	4	2	2	10	10	4	4	4	5	8
	Trim 2		5	5	3	3	6	6	6	5	2	3	
	Trim 3		3	1	7	1	5	5	5	2	3	7	
	Trim 4		3	5	1	3	4	3	4	1	2	5	
	Total	1	13	15	13	9	25	24	19	12	11	20	8
Viol collectif	Trim 1		2	1		2		1			1	2	1
	Trim 2	1	2	1		1	1	1	1		1	1	
	Trim 3				1	1			3			1	
	Trim 4		2	1	1				1	1	2	2	
	Total	1	6	3	2	4	1	2	5	1	4	6	1
Graffiti	Trim 1		29	57	53	69	30	3	11	4	30	3	8
	Trim 2		26	41	117	29	11	11	8	1	3	2	
	Trim 3	2	25	25	40	22	3	2	2	28	4		
	Trim 4	2	54	31	47	47	17	5	7	11	4	12	
	Total	4	134	154	257	167	61	21	28	44	41	17	8
Dégradation de voiture	Trim 1		118	97	88	89	85	103	95	70	58	56	60
	Trim 2	8	119	110	115	91	90	98	92	45	64	59	
	Trim 3	15	97	99	72	72	75	77	62	83	79	39	
	Trim 4	13	133	114	92	83	74	101	78	35	69	53	
	Total	36	467	420	367	335	324	379	327	233	270	207	60
Rixe au couteau	Trim 1		2		3	1		2	2	1		4	1
	Trim 2	3	3	5	1	3	1		4		2	4	
	Trim 3		1	2	1	2	1		3		1	2	
	Trim 4			2	3	1	3	2	2	2			
	Total	3	6	9	8	7	5	4	11	3	3	10	1



PH Violence intrafamiliale (VIF)

		2000	2013	2014	2015	2016	2017	2018	2019	2020	2021	2022	2023
VIF: physique, dans le couple	Trim 1	5	41	35	34	35	32	43	38	40	36	47	65
	Trim 2	7	38	48	57	50	42	54	46	45	53	48	
	Trim 3	9	54	49	36	47	39	55	52	47	31	60	
	Trim 4	7	48	39	41	35	35	45	51	45	42	48	
	Total	28	181	171	168	167	148	197	187	177	162	203	65
VIF: physique, envers des descendants	Trim 1		4	7	4	5	3	7	4	4	8	6	8
	Trim 2		4	5	8	10	5	3	7	3	5	4	
	Trim 3		3	5	3	4	3	8	7	1	5	8	
	Trim 4	3	1	5	1	5	4	6	6	7	3	8	
	Total	3	12	22	16	24	15	24	24	15	21	26	8
VIF: physique, envers d'autres membres	Trim 1	15	7	7	3	5	5	5	12	5	17	3	11
	Trim 2	14	7	6	11	3	10	8	13	4	9	11	
	Trim 3	10	7	7	8	9	8	10	8	10	3	9	
	Trim 4	9	8	3	7	7	5	9	10	8	7	8	
	Total	48	29	23	29	24	28	32	43	27	36	31	11
VIF: sexuelle, dans le couple	Trim 2							1					
	Trim 3								1				
	Total							1	1				
VIF: sexuelle, envers des descendants	Trim 1	3	2		2	4	2	1	1	2	1	1	
	Trim 2	2	1	1			2	1		1	3		
	Trim 3		2		1	1		4	2	1	1		
	Trim 4		3	1		1	2	2	2	2	1	1	
	Total	5	8	2	3	6	6	8	5	6	6	2	
VIF: sexuelle, envers d'autres membres	Trim 1								1				
	Trim 2	1											
	Trim 3							1					
	Total	1						1	1				



PH Violence intrafamiliale (VIF)

		2000	2013	2014	2015	2016	2017	2018	2019	2020	2021	2022	2023
VIF: psychique, dans le couple	Trim 1	28	30	31	38	33	17	39	22	19	16	14	26
	Trim 2	13	34	51	30	46	21	27	16	26	38	13	
	Trim 3	24	56	41	27	32	33	43	27	27	17	20	
	Trim 4	18	45	43	44	21	25	34	21	21	30	27	
	Total	83	165	166	139	132	96	143	86	93	101	74	26
VIF: psychique, envers des descendants	Trim 1						1	1	2	2	1	3	5
	Trim 2			1			1	2	1		4	3	
	Trim 3		1	1		1	1	2		2	3	4	
	Trim 4			1				1	3	1	5	2	
	Total		1	3		1	3	6	6	5	13	12	5
VIF: psychique, envers d'autres membres	Trim 1			1			2	2	1	6	2	1	2
	Trim 2		1	3	1		2	5	4	1	5	2	
	Trim 3		2	3	3	1	3	1	4	2		2	
	Trim 4		1	1	3		2	3	4	3	2		
	Total		4	8	7	1	9	11	13	12	9	5	2
VIF: économique, dans le couple	Trim 1		2	5	6	1	4	4	4	3	6	3	3
	Trim 2		2	3	2	3	8	3	5	2	7	7	
	Trim 3	1	1	3	1	1	3	3	3	6	2	6	
	Trim 4		3	7		4	2	1	6	6	5	5	
	Total	1	8	18	9	9	17	11	18	17	20	21	3
VIF: économique, envers des descendants	Trim 1	1				1	3		1		1		
	Trim 2			1			3	1			2		
	Trim 3	1								1	1	1	
	Trim 4	1				1							
	Total	3		1		2	6	1	1	1	4	1	



PH Violence intrafamiliale (VIF)

		2000	2013	2014	2015	2016	2017	2018	2019	2020	2021	2022	2023
VIF: économique, envers d'autres membres	Trim 1	13	6	9	2	9	10	5	5		4	4	3
	Trim 2	5	8	9	8	5	4	4	7	3	6	6	
	Trim 3	8	7	9	7	3	5	4	2	2	3	5	
	Trim 4	11	12	7	9	4	3	6	8	4		3	
Total		37	33	34	26	21	22	19	22	9	13	18	3



PH Hormones et dopage

		2000	2013	2014	2015	2016	2017	2018	2019	2020	2021	2022	2023
Dopage humain	Trim 1			2			1	1		1			
	Trim 2			1	2		1			1			
	Trim 3				1		1	1					
	Trim 4		1		1			1					
	Total		1	3	4		3	3			2		
Engraissement illégal	Trim 3				1	1							
	Trim 4									1			
	Total				1	1				1			



PH Drogues

		2000	2013	2014	2015	2016	2017	2018	2019	2020	2021	2022	2023
Vente de cocaïne	Trim 1		1	2		1	1	2	3	3	6	9	8
	Trim 2		1	1		3	3	1	2	3	9	5	
	Trim 3		2					3	1		10	3	
	Trim 4		1		2	1		2	2	5	14	5	
	Total		5	3	2	5	4	8	8	11	39	22	8
Import-export de cocaïne	Trim 1			2				1				2	
	Trim 2		1							1		1	
	Trim 3			1								1	
	Trim 4				1								
	Total		1	3		1		1		1		4	
Production de drogues synthétiques	Trim 1		1			1							
	Trim 2				1								
	Total		1		1	1							
Import-export de drogues synthétiques	Trim 3				1								
	Trim 4		1		2			1					
	Total		1		3			1					
Vente de drogues synthétiques	Trim 1						1			2	1		
	Trim 2				1	4	1		1			2	
	Trim 3		1	2			2					1	
	Trim 4					1	1			1	1		
	Total		1	2	2	6	3		4	2	3		
Production de cannabis (culture)	Trim 1		1	1	1	1					1		
	Trim 2			1	2	1	1	2					
	Trim 3			2						1	2	1	
	Trim 4				1	2		1		1	2		
	Total		1	4	4	4	1	3		2	5	1	



PH Drogues

		2000	2013	2014	2015	2016	2017	2018	2019	2020	2021	2022	2023
Import-export de cannabis en grande quantité	Trim 2							1					
	Trim 3									2			
	Trim 4								1				
	Total							1	1	2			
Vente de cannabis en grande quantité	Trim 1										1		
	Trim 4								1				
	Total								1		1		
Import-export d'héroïne	Trim 1			2					1			3	
	Trim 2		2							1			
	Trim 3			1								1	
	Total		2	3					1	1		4	
Vente-traffic d héroïne	Trim 1		1	2			1	2	6	2	9	9	9
	Trim 2		2	1	1	2	1	1	4	3	8	6	
	Trim 3		2			1		4	2	1	8	2	
	Trim 4		2		2	1		3	1	7	14	2	
	Total		7	3	3	4	2	10	13	13	39	19	9



PH Trafic d'armes

		2000	2013	2014	2015	2016	2017	2018	2019	2020	2021	2022	2023
Commerce et production d'arme à feu et mun.	Trim 1		3	1	1	1							
	Trim 2	1	1	1		1			1				
	Trim 3		1	1		1							
	Trim 4		2	1			1	1		1	1		
Total		1	7	4	1	3	1	1	1	1	1		
Commerce et production d'arme non à feu	Trim 2						1						
	Trim 3		1										
	Trim 4	1	2										
	Total	1	3				1						



PH Traite des êtres humains

		2000	2013	2014	2015	2016	2017	2018	2019	2020	2021	2022	2023
TEH - exploitation économique	Trim 1		1			1	1	1					
	Trim 2					1	1					1	
	Trim 3		1				2			2			
	Trim 4		1				1		1	1			
	Total		3			2	5	1	1	3		1	
TEH - exploitation sexuelle	Trim 1					5	1	2			1	2	
	Trim 2					1	1		1			1	
	Trim 3		1		4		1			2			
	Trim 4	1			3	3	2		2	1	1	1	
	Total	1	1		7	9	5	2	3	3	2	4	



PH Violence dans l'espace public

		2000	2013	2014	2015	2016	2017	2018	2019	2020	2021	2022	2023
Violence physique (transport public)	Trim 1	2	6	7	1	5	4	6	1	7	6	4	4
	Trim 2	3	5	8	3	1	1	3	3	3	4	9	
	Trim 3	4	2	1	5	2	3	7	2	3	2	4	
	Trim 4	1	6	8	2	5	3	2	3	4	8	8	
	Total	10	19	24	11	13	11	18	9	17	20	25	4
Violence physique (voie publique)	Trim 1	53	64	69	44	52	50	55	82	64	42	57	62
	Trim 2	41	66	78	88	69	68	88	84	47	66	88	
	Trim 3	46	96	60	55	76	82	77	84	68	53	77	
	Trim 4	64	74	76	53	66	72	83	88	50	65	76	
	Total	204	300	283	240	263	272	303	338	229	226	298	62
Violence physique (autre endroit public)	Trim 1			4	2	3	2	3	4	3	5	3	2
	Trim 2	3	2	6	5	4	1	6	4	3	5	1	
	Trim 3	1	4	6	3	3	2	9	4	5	2	1	
	Trim 4	1	4	5	2	3	2	3	5	4	2	3	
	Total	5	10	21	12	13	7	21	17	15	14	8	2
Violence physique (endroit accessible au public)	Trim 1	13	23	25	26	22	20	19	24	22	9	23	13
	Trim 2	22	29	20	18	34	15	20	25	7	8	20	
	Trim 3	13	31	18	19	18	18	22	13	10	16	24	
	Trim 4	9	27	25	27	33	16	23	26	7	16	20	
	Total	57	110	88	90	107	69	84	88	46	49	87	13
Violence sexuelle (transport public)	Trim 1		1	1		1		3		1	2	1	1
	Trim 2			1					1		3	1	
	Trim 3				2				1	1	1		
	Trim 4								2	3		1	
	Total		1	2	2	1		3	4	5	6	3	1



PH Violence dans l'espace public

		2000	2013	2014	2015	2016	2017	2018	2019	2020	2021	2022	2023
Violence sexuelle (voie publique)	Trim 1	2	3	3	2	4	3	4	3	1	7	3	3
	Trim 2	7		4	7	7	4	3	2	2	3	7	
	Trim 3	5	7	5	5	4	5	2	8	7	6	5	
	Trim 4	1	3	4	2	3	3	6	5	2		8	
	Total	15	13	16	16	18	15	15	18	12	16	23	3
Violence sexuelle (autre endroit public)	Trim 1					2		1		1	1		
	Trim 2				1			1	1	2	4	1	
	Trim 3		1			4			1			1	
	Trim 4		1	1		1		2				1	
	Total		2	1	1	7		4	2	3	5	3	
Violence sexuelle (endroit accessible au public)	Trim 1	1	1	3	5	7	1	4	10	1	6	4	2
	Trim 2	1	3	1	5	5	1	2	2	1	3	3	
	Trim 3		1		2	2	4	5	3	3	3	4	
	Trim 4	2	2	2	1	3	3	3	4	5	3	2	
	Total	4	7	6	13	17	9	14	19	10	15	13	2
Violence psychique (transport public)	Trim 1	3	9	4	6	3	6	3	1	8	4	1	3
	Trim 2		6	7	3	1	1	1	2		3	1	
	Trim 3	2	2	3		2	1	3	7	1	3	4	
	Trim 4	3	4	11	3	2	6	4	4	3	2	7	
	Total	8	21	25	12	8	14	11	14	12	12	13	3
Violence psychique (voie publique)	Trim 1	17	36	49	41	29	34	43	45	46	39	33	40
	Trim 2	23	45	47	40	44	45	47	51	40	36	47	
	Trim 3	32	42	33	45	50	39	33	40	44	44	52	
	Trim 4	28	44	39	31	34	33	38	44	46	36	31	
	Total	100	167	168	157	157	151	161	180	176	155	163	40



PH Violence dans l'espace public

		2000	2013	2014	2015	2016	2017	2018	2019	2020	2021	2022	2023
Violence psychique (autre endroit public)	Trim 1	1	5	2	6	5	2	1	8	3	4	2	4
	Trim 2	3	3	7	4	2		4	1	3	5	2	
	Trim 3	1	2	6	3	4		12	2	5	4	6	
	Trim 4		4	5	9	3	1	2	9	6	3	4	
	Total	5	14	20	22	14	3	19	20	17	16	14	4
Violence psychique (endroit accessible au public)	Trim 1	7	21	13	18	18	18	15	20	13	20	12	16
	Trim 2	8	19	19	16	30	19	14	25	7	10	24	
	Trim 3	7	13	19	23	19	11	12	21	13	16	19	
	Trim 4	9	11	22	19	21	17	8	22	12	16	22	
	Total	31	64	73	76	88	65	49	88	45	62	77	16
Vol à main armée (transport public)	Trim 1		1				1		1	1			
	Trim 3		1	1						1			
	Trim 4		1	1									
	Total		3	2			1		1	2			
Vol à main armée (voie publique)	Trim 1	4	3	3	3	4	1	6		1	5	1	
	Trim 2	1	6	6	5	1	5	2	6		5	4	
	Trim 3	2	8	5	4	3	1	2	1	2	5	2	
	Trim 4	1	3	3	5	4	2	3	5	1	4		
	Total	8	20	17	17	12	9	13	12	4	19	7	
Vol à main armée (autre endroit public)	Trim 1			1				1	2				
	Trim 2					1		1			1		
	Trim 3		1			1	1	1				1	
	Trim 4			1		1			1				
	Total		1	2		3	1	3	3		1	1	
Vol à main armée (endroit accessible au public)	Trim 1	2	1	5		1	2	2	2	4	3	2	
	Trim 2	1	5	4	1	2	3	1		1		1	
	Trim 3	6	1	1		2	3	2	1	1			
	Trim 4	5	3		4	4	1	3				1	
	Total	14	10	10	5	9	9	8	3	6	3	4	



PH Violence dans l'espace public

		2000	2013	2014	2015	2016	2017	2018	2019	2020	2021	2022	2023
Vol avec violence sans arme (transport public)	Trim 1		2	2	1	2	1	2			2	1	2
	Trim 2	2	1	3	3			2			1		
	Trim 3			3		1				2	1	2	
	Trim 4		1	5		2		1	1		2	1	
	Total	2	4	13	4	5	1	5	1	2	6	4	2
Vol avec violence sans arme (voie publique)	Trim 1	13	25	31	21	23	20	9	18	17	6	9	9
	Trim 2	4	26	25	18	27	20	20	10	1	12	7	
	Trim 3	8	21	25	38	24	18	23	22	9	20	12	
	Trim 4	11	35	25	18	45	15	16	11	12	13	8	
	Total	36	107	106	95	119	73	68	61	39	51	36	9
Vol avec violence sans arme (autre endroit public)	Trim 1					1		1		1	1		
	Trim 2	1			2	4	1	2	2	1	1	1	
	Trim 3		2	2	4			2	1			2	
	Trim 4			1				1	1	1	1		
	Total	1	2	3	6	5	1	6	4	3	3	3	
Vol avec violence sans arme (endr. acces. au pub.)	Trim 1	2	6	8	6	9	5	6	2	3	2	6	5
	Trim 2	6	6	2	4		1	7	2	2	2	4	
	Trim 3	2	5	2	7	4	2	4	4		3	2	
	Trim 4	8	7	6	9	4	1	1	6	4	2		
	Total	18	24	18	26	17	9	18	14	9	9	12	5



PH Autre

		2000	2013	2014	2015	2016	2017	2018	2019	2020	2021	2022	2023
Faux policiers	Trim 1		2		1	2		1	1	1			1
	Trim 2	1	5		1		1	1					
	Trim 3	1	1	1		2			1				
	Trim 4		1	1		1	2	3	2	1			
Total		2	9	2	2	5	3	5	4	2			1
Terrorisme, extrémisme et radicalisme	Trim 1		1		1		1						1
	Trim 2					1							
	Trim 3										1	1	
	Trim 4			1						2			
Total			1		2	1	1			2	1	1	1
Cyberharcèlement	Trim 1		7	20	26	20	11	15	13	9	12	12	17
	Trim 2	1	11	23	20	13	13	12	10	11	21	23	
	Trim 3		10	20	17	20	24	11	16	12	8	22	
	Trim 4	1	17	23	22	14	19	10	12	13	13	28	
Total		2	45	86	85	67	67	48	51	45	54	85	17
Fraude à l'identité	Trim 1	3	26	24	16	22	18	27	11	17	9	19	21
	Trim 2	2	22	26	25	28	18	22	16	9	7	18	
	Trim 3	2	8	14	19	23	19	14	11	15	11	11	
	Trim 4	3	14	17	26	29	24	11	12	21	18	19	
Total		10	70	81	86	102	79	74	50	62	45	67	21



Tournai

2022

FC Vol moyen de transport

	Jan	Fév	Mar	Avr	Mai	Juin	Juil	Août	Sep	Oct	Nov	Déc	Total
Vol de voiture	4	4	5	6	5	8	5	8	1	7	6	2	61
Vol de moto			1							2			3
Carjacking	1		1	1			1						4
Homejacking						1							1
Vol dans les garages						1							1
Vol de vélomoteur	1	1	1	3					1		1	2	10
Vol de vélo	4	7	11	10	8	12	16	15	4	4	6	2	99

FC Cambriolage

	Jan	Fév	Mar	Avr	Mai	Juin	Juil	Août	Sep	Oct	Nov	Déc	Total
Cambriolage dans habitation	27	17	10	13	17	17	21	22	19	20	16	10	209
Cambriolage ds entreprise ou commerce	6	2	6	7	2	6	6	2	7	16	7	9	76
Cambriolage ds service public ou bâtiment administ	3	2	3	1	2	1		3	1	1		1	18
Cambriolage dans bâtiment (total)	36	21	19	21	21	24	27	27	27	37	23	20	303



FC Vol autre

	Jan	Fév	Mar	Avr	Mai	Juin	Juil	Août	Sep	Oct	Nov	Déc	Total
Vol à main armée	2		1	1	3	4			3	1	1		16
Vol avec violence sans arme	7	3	12	4	4	8	10	6	11	2	11	2	80
Vol dans ou sur un véhicule	29	23	29	24	24	22	25	37	34	25	33	26	331
Vol d'armes et explosifs	5			1			1	2		1		1	11
Arrachage de sac à main		1	1		1		1			1			5
Vol à l'arraché	1	3	2	1	1	1	4	3	1	2	2		21
Vol à la tire	4	4	3	3	4	5	4	9	10	6	3	4	59
Vol à l'étalage	14	14	16	19	8	21	18	11	8	14	13	13	169
Vol par ruse	1	1	1		1	2		1	1	1	2	1	12
Vol de métaux	1	1	4	3	1	1		3	2	3	3	2	24
Vol sur les chantiers	10	2	2	3	2	4	1	5	2	2	3	2	38
Vol d'animaux			1	1				2	1				5
Vol de cargaison	2	1			3	9	7	10	13	16	18	8	87

Criminalité ICT

	Jan	Fév	Mar	Avr	Mai	Juin	Juil	Août	Sep	Oct	Nov	Déc	Total
Fraude de cartes de paiements	6	2	6	4	7	10	8	14	11	4	8	8	88
Phishing	2		2		1	1	1		3	2	2		14
Ransomware									1				1
Skimming				1									1



FC Autre

	Jan	Fév	Mar	Avr	Mai	Juin	Juil	Août	Sep	Oct	Nov	Déc	Total
Violence contre les métiers d'intérêt général	2	1	2	1	2		2	2	3	2	2	1	20
Viol collectif		1	1	1			1			2			6
Graffiti		2	1	1		1					10	2	17
Dégradation de voiture	14	18	24	23	18	18	8	15	16	24	13	16	207
Rixe au couteau	1	1	2		2	2			2				10

PH Violence intrafamiliale (VIF)

	Jan	Fév	Mar	Avr	Mai	Juin	Juil	Août	Sep	Oct	Nov	Déc	Total
VIF: physique, dans le couple	17	11	19	17	14	17	21	21	18	16	12	20	203
VIF: physique, envers des descendants	2		4	1	1	2	1	4	3	3	1	4	26
VIF: physique, envers d'autres membres	1		2	5	5	1	3	3	3	2	2	4	31
VIF: sexuelle, envers des descendants		1										1	2
VIF: psychique, dans le couple	9	2	3	3	5	5	5	7	8	9	11	7	74
VIF: psychique, envers des descendants	1		2		2	1	1	1	2		1	1	12
VIF: psychique, envers d'autres membres		1		1		1	2						5
VIF: économique, dans le couple	1	1	1	2	4	1	1	3	2	2	1	2	21
VIF: économique, envers des descendants							1						1
VIF: économique, envers d'autres membres	1	2	1	3		3	1	2	2	1		2	18

PH Drogues

	Jan	Fév	Mar	Avr	Mai	Juin	Juil	Août	Sep	Oct	Nov	Déc	Total
Vente de cocaïne	4	1	4	3	1	1	1	2		1	3	1	22
Import-export de cocaïne		1	1	1					1				4
Vente de drogues synthétiques				2				1					3
Production de cannabis (culture)								1					1
Import-export d'héroïne		1	2						1				4
Vente-traffic d'héroïne	3	3	3	4	1	1		2		1		1	19



PH Traite des êtres humains

	Fév	Mai	Juin	Oct	Total
TEH - exploitation économique		1			1
TEH - exploitation sexuelle	2		1	1	4

PH Violence dans l'espace public

	Jan	Fév	Mar	Avr	Mai	Juin	Juil	Août	Sep	Oct	Nov	Déc	Total
Violence physique (transport public)	3	1		3		6		2	2	5	3		25
Violence physique (voie publique)	20	12	25	24	37	27	22	18	37	34	20	22	298
Violence physique (autre endroit public)	1		2			1			1	1	2		8
Violence physique (endroit accessible au public)	2	6	15	8	9	3	6	7	11	4	4	12	87
Violence sexuelle (transport public)			1		1							1	3
Violence sexuelle (voie publique)			3	3	3	1	2	1	2	5	2	1	23
Violence sexuelle (autre endroit public)					1		1			1			3
Violence sexuelle (endroit accessible au public)	1	2	1	1		2	1	3			1	1	13
Violence psychique (transport public)		1		1			3		1	4	2	1	13
Violence psychique (voie publique)	9	7	17	16	15	16	16	16	20	10	13	8	163
Violence psychique (autre endroit public)	1		1	1	1		2	2	2	2	2		14
Violence psychique (endroit accessible au public)	6	1	5	11	5	8	6	6	7	4	8	10	77
Vol à main armée (voie publique)	1				2	2			2				7
Vol à main armée (autre endroit public)									1				1
Vol à main armée (endroit accessible au public)	1		1	1							1		4
Vol avec violence sans arme (transport public)	1						1		1		1		4
Vol avec violence sans arme (voie publique)	1	1	7	3	2	2	5	3	4	2	6		36
Vol avec violence sans arme (autre endroit public)						1	1	1					3
Vol avec violence sans arme (endr. acces. au pub.)	3		3		1	3			2				12



PH Autre

	Jan	Fév	Mar	Avr	Mai	Juin	Juil	Août	Sep	Oct	Nov	Déc	Total
Terrorisme, extrémisme et radicalisme									1				1
Cyberharcèlement	4	4	4	6	10	7	11	7	4	10	8	10	85
Fraude à l'identité	11	2	6	5	4	9		6	5	13	2	4	67



2023

FC Vol moyen de transport

	Jan	Fév	Mar	Total
Vol de voiture	6	7	3	16
Carjacking	1			1
Vol de vélomoteur	1			1
Vol de vélo	6	6	3	15

FC Cambriolage

	Jan	Fév	Mar	Total
Cambriolage dans habitation	21	26	35	82
Cambriolage ds entreprise ou commerce	8	1	5	14
Cambriolage ds service public ou bâtiment administ	1	2		3
Cambriolage dans bâtiment (total)	30	29	40	99



FC Vol autre

	Jan	Fév	Mar	Total
Vol à main armée			1	1
Vol avec violence sans arme	7	3	11	21
Vol dans ou sur un véhicule	23	24	28	75
Vol d'armes et explosifs	5			5
Vol à l'arraché	2		3	5
Vol à la tire	8	1	37	46
Vol à l'étalage	30	24	17	71
Vol par ruse	1			1
Vol de métaux	2	1		3
Vol sur les chantiers	2		1	3
Vol d'animaux		1	3	4
Vol de cargaison	14	5	9	28

Criminalité ICT

	Jan	Fév	Mar	Total
Fraude de cartes de paiements	12	6	6	24
Phishing	1	2	2	5

FC Autre

	Jan	Fév	Mar	Total
Violence contre les métiers d'intérêt général	1	5	2	8
Viol collectif			1	1
Graffiti	1	3	4	8
Dégradation de voiture	25	13	22	60
Rixe au couteau	1			1



PH Violence intrafamiliale (VIF)

	Jan	Fév	Mar	Total
VIF: physique, dans le couple	24	18	23	65
VIF: physique, envers des descendants	3	2	3	8
VIF: physique, envers d'autres membres	3	4	4	11
VIF: psychique, dans le couple	6	7	13	26
VIF: psychique, envers des descendants	1		4	5
VIF: psychique, envers d'autres membres		1	1	2
VIF: économique, dans le couple		1	2	3
VIF: économique, envers d'autres membres	1		2	3

PH Drogues

	Jan	Fév	Total
Vente de cocaïne	3	5	8
Vente-traffic d héroïne	1	8	9



PH Violence dans l'espace public

	Jan	Fév	Mar	Total
Violence physique (transport public)	1	1	2	4
Violence physique (voie publique)	18	21	23	62
Violence physique (autre endroit public)			2	2
Violence physique (endroit accessible au public)	3	5	5	13
Violence sexuelle (transport public)	1			1
Violence sexuelle (voie publique)			3	3
Violence sexuelle (endroit accessible au public)		1	1	2
Violence psychique (transport public)	1	1	1	3
Violence psychique (voie publique)	14	17	9	40
Violence psychique (autre endroit public)	3	1		4
Violence psychique (endroit accessible au public)	7	2	7	16
Vol avec violence sans arme (transport public)		1	1	2
Vol avec violence sans arme (voie publique)	2		7	9
Vol avec violence sans arme (endr. acces. au pub.)	3		2	5

PH Autre

	Jan	Fév	Mar	Total
Faux policiers	1			1
Terrorisme, extrémisme et radicalisme		1		1
Cyberharcèlement	8	6	3	17
Fraude à l'identité	9	9	3	21

STATISTIQUES POLICIERES DE CRIMINALITE

LIEU DE PERPETRATION: COMMUNE

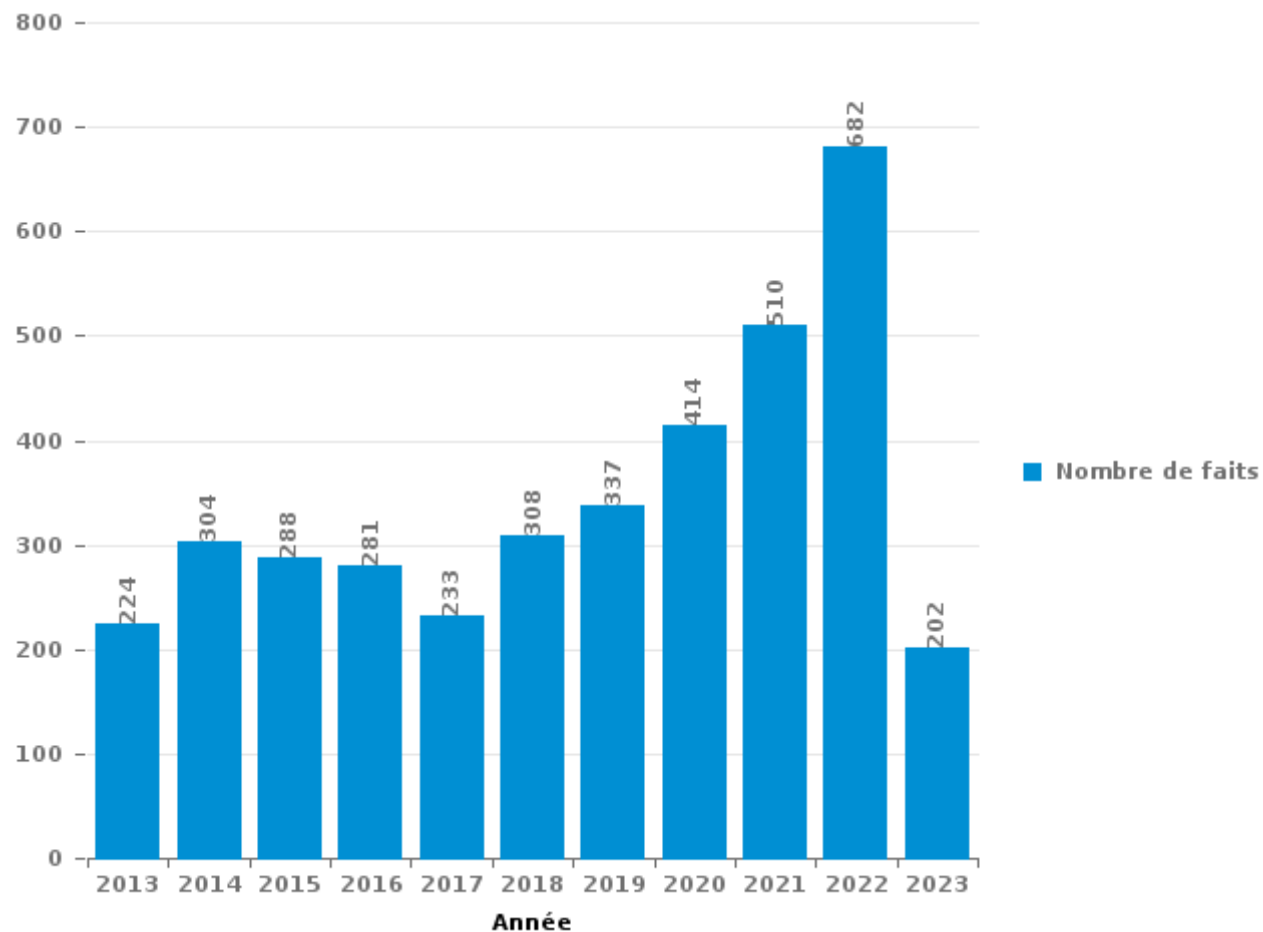
Tournai

PARTIE III : ICT



Tournai

Nombre total de délits avec un élément ICT/online, depuis 2013





Criminalité ICT/online au sens strict

Infractions (exhaustif)

	2013	2014	2015	2016	2017	2018	2019	2020	2021	2022	2023
Code pénal social: Infr. contre foi publique en droit pénal social: Faux en informatique						1		1			
Criminalité informatique: Faux en informatique:	2	5	2	4		4	6	2	3	4	1
Criminalité informatique: Fraude informatique:	95	72	76	105	77	125	138	139	157	263	90
Criminalité informatique: Hacking:	16	35	32	25	12	33	30	32	16	31	1
Criminalité informatique: Sabotage:	1	1		1	3	2		7	10	3	
Infr. contre autres valeurs morales et sentiments: Violation de communication par particulier:			1	1		1		1			
Infr. contre l'autorité publique: Refus de coopération (informatique et télécom):	1										
Total:	115	113	111	136	92	166	174	182	186	301	92

Figures criminelles (à considérer spécifiquement – ne pas additionner avec d'autres éléments – risque de double comptage!)

	2013	2014	2015	2016	2017	2018	2019	2020	2021	2022	2023
Fraude de cartes de paiements	57	55	53	52	48	82	78	66	65	88	24
Phishing	2	7		1	1	1	3	4	4	14	5
Ransomware					1			1	3	1	
Shouldersurfing	2	4	3	2	5	2	7	1	1		
Skimming	4	1	3		2	1	2	1	1	1	



Criminalité ICT/online au sens large

Infractions (uniquement si code-fait existe)

	2013	2014	2015	2016	2017	2018	2019	2020	2021	2022	2023
Armes et explosifs: Autre: Vente par correspondance/internet d'arme à feu	1	1									
Armes et explosifs: Autre: Vente par correspondance/internet d'autre arme	1				1						
Fraude: Escroquerie: Fraude par internet	54	88	78	66	56	81	90	176	248	285	93
Infr. contre autres valeurs morales et sentiments: Cyberlokkig (leurre de mineur par ICT):						2					
Infr. contre les moeurs: Grooming (contact par ICT avec mineur < 16 ans):						1			1		
Infr. contre les moeurs: Pornographie infantine: Accès pornographie infantine via technologie									1	1	
Infr. contre les moeurs: Voyeurisme: Diffusion enregistrement nudité ou intimité				1	3	2	5	7	11	5	
Total:	56	89	78	67	60	86	95	183	261	291	93

Figures criminelles (à considérer spécifiquement – ne pas additionner avec d'autres éléments – risque de double comptage!)

	2013	2014	2015	2016	2017	2018	2019	2020	2021	2022	2023
Cyberharcèlement	45	86	85	67	67	48	51	45	54	85	17

STATISTIQUES POLICIERES DE CRIMINALITE

LIEU DE PERPETRATION: COMMUNE

Tournai

PARTIE IV : DESTINATION LIEU



Tournai

Vol et extorsion

	2000	2013	2014	2015	2016	2017	2018	2019	2020	2021	2022	2023
Voie publique	782	1.045	947	956	1.023	788	936	689	389	418	461	133
Habitation: maison	225	452	645	555	464	503	430	383	227	237	223	81
Magasin	275	393	377	325	328	245	289	323	170	195	243	85
Parking	65	199	195	212	149	101	235	199	123	96	129	33
Habitation: appartement	81	178	182	163	192	154	162	158	97	90	80	25
Horeca	64	125	134	124	138	115	90	81	39	40	55	23
Inconnue	152	50	61	72	82	64	73	46	35	51	45	17
Institution d'enseignement	61	88	137	100	69	49	34	24	26	17	28	5
Habitation: non précisée	15	78	68	71	58	79	45	50	27	37	22	6
Entreprise	46	55	56	60	47	26	36	39	30	30	38	7
Hôpital	43	53	42	72	55	48	44	20	7	17	24	4
Habitation: dépendances	10	51	62	75	68	25	39	33	21	17	20	3
Autre	85	47	45	54	28	29	21	29	13	17	23	11
Habitation: garage	24	54	60	38	38	29	36	33	27	31	20	2
Habitation: allée	15	44	54	53	45	28	32	40	22	18	21	7
Station de bus / métro et gare de chemin de fer	25	39	69	35	33	28	34	28	20	20	35	5
Chantier	11	31	55	22	20	29	27	14	12	32	38	3
Service public	17	43	35	32	26	20	20	28	15	27	10	4
Culture et loisirs	21	31	31	47	19	26	25	27	12	6	16	2
Station essence	11	35	23	34	18	16	11	21	20	5	10	3
Moyen de transport: voiture	120	11	9	11	9	10	5	7	4	5	5	
Infrastructure sportive	14	22	23	22	20	17	13	17	8	10	13	3
Terrain	9	31	21	13	21	12	12	18	10	8	6	2
Moyen de transport: train / tram / métro	8	16	14	16	12	9	13	11	9	5	13	2
Habitation: autre	4	18	9	17	14	11	11	11	4	4	6	
Service	13	5	7	9	19	9	10	16	5	5	7	2
Médecin / dentiste / pharmacien	5	7	4	13	8	13	12	8	6	9	9	1
Banque / institution financière	8	7	12	12	7	6	6	14	4	6	7	1
Edifice religieux / lieu du culte	3	7	11	12	7	8	14	3	6	6	3	
Maison de repos	11	13	11	9	5	4	3	9	6	3	6	
Bâtiment administratif	4	5	10	16	7	9	6	4	2	3	7	
Stade	3	7	9	7	6	4	2	1	2		1	1
Emplacement de vélo					1	6	2	10	10	6	3	
Moyen de transport: camion	9	4	2	5	3		3	2	2		6	1
Cimetière	4	2	4	5	4	2	6	5		3	1	
Installation militaire	12	2	2	2			2	2	1		6	
Moyen de transport: autre		4	2	2	4	1	8	1	3	1	2	1
Maison de débauche		3	3	3	1	5	1	2	1	1	3	1
Aéroport		10	6	3	1			1	1		1	
Moyen de transport: autobus / autocar	3	2	4	6		2			1		2	
Arrêt de bus / tram		1	2		1		1				6	
Eaux intérieures et maritimes		1	1									
Guichet automatique		1				1						
Total	2.258	3.270	3.444	3.283	3.050	2.531	2.749	2.407	1.417	1.476	1.654	474



Tournai

Dégradation de la propriété

	2000	2013	2014	2015	2016	2017	2018	2019	2020	2021	2022	2023
Voie publique	132	455	405	352	357	328	363	322	208	268	213	52
Habitation: résidence principale	121	241	249	295	219	202	171	198	171	159	153	37
Parking	13	60	54	60	47	58	55	46	45	41	41	10
Habitation: non précisée	6	36	35	45	28	34	25	20	20	11	23	2
Magasin	22	28	51	36	20	23	24	7	8	12	10	1
Horeca	13	37	36	34	25	22	16	15	8	15	6	
Moyen de transport: voiture	149	3	2	3	2	2	4	1	4	1	1	1
Institution d'enseignement	8	16	21	15	23	22	8	6	13	5	11	3
Habitation: garage		25	21	30	19	12	4	13	7	5	5	1
Habitation: allée	4	15	19	10	10	14	9	8	5	9	5	1
Inconnue	6	10	10	10	11	12	15	9	7	9	8	1
Terrain	6	17	11	11	6	10	19	5	8	6	6	
Service public	6	17	16	4	13	10	6	11	5	4	8	1
Habitation: dépendances	3	19	13	17	13	4	3	4	2	6	3	1
Entreprise	3	5	17	10	10	7	8	5	6	1	4	
Habitation: jardin	2	7	15	10	8	6	5	5	9	4	5	
Autre	1	10	6	7	7	7	6	6	6	7	5	
Culture et loisirs	4	14	4	6	10	13		3	5	5	1	
Hôpital	9	3	5	7	10	4	2	3	4	5	1	
Bureau de police	3	1	4		5	2	8	4	4	1	7	5
Chantier	2	4	11	4	6	3		2	3	3	6	
Edifice religieux / lieu du culte	1	7	6	5	2	8	3	1	2	6	2	
Bâtiment administratif	2	7	1	4	5	2	3	2		12	4	
Habitation: résidence secondaire	5	4	3	4	5	7	3	1	4	4	2	
Service	1	6	6	6	4	8	2	1	1	4	3	
Station de bus / métro et gare de chemin de fer	5	6	3	3	4	7	1	1	5		3	
Banque / institution financière	1	4	1	5	5	6	5		3	2	2	1
Infrastructure sportive	2	3	2	3	4	4	4	1	2	2	4	
Stade	2	4	6	1		2	1	3	1			
Station essence	1	3	5	2	1	2	1		2	1		
Cimetière	1	3	3	1	1		1		2	2	2	
Médecin / dentiste / pharmacien			1	2	4		5				2	
Moyen de transport: autre		1	2	2	1	1		2	1		2	
Maison de repos		2			2	2	1	1		1		
Maison de débauche		1		1	5						1	
Installation militaire	4							2	1			
Arrêt de bus / tram		1	1								1	
Eaux intérieures et maritimes				1		2						
Moyen de transport: train / tram / métro		2						1				
Aéroport			1		1							
Total	538	1.077	1.046	1.006	893	846	781	709	572	611	550	117



Tournai

Infractions contre l'intégrité physique

	2000	2013	2014	2015	2016	2017	2018	2019	2020	2021	2022	2023
Voie publique	192	299	298	260	277	289	312	363	232	238	319	68
Habitation	101	247	256	245	253	222	272	261	246	244	274	78
Horeca	34	57	45	37	40	26	35	38	7	12	31	3
Institution d'enseignement	13	42	29	28	33	27	23	40	15	15	22	12
Station de bus / métro et gare de chemin de fer	6	18	16	8	9	8	11	8	15	17	21	2
Hôpital	5	16	14	13	19	12	13	10	14	6	12	2
Service public	9	11	11	12	6	14	10	16	17	8	19	2
Parking	3	11	11	13	17	10	8	12	9	8	15	2
Magasin	5	9	9	13	12	5	14	10	7	8	9	1
Inconnue	11	1	7	2	5	5	8	6	6	15	9	1
Autre	2	4	2	5	4	2	7	5	4	3	10	
Habitation: allée	5	4	4	7	6	8	3	1	3	1	3	
Culture et loisirs	5	7	3	6	3	3	3	4			5	
Terrain	2	4	6	4	4	4	3	5	2	3	2	
Entreprise		5	1	8	2	3	2	5	1	6	5	
Habitation: jardin		6	1	5	1	3	3	1	5	6	4	
Maison de repos		2	2	2	9	3	1	1	4	1	4	2
Stade	2	2	3	3	5	2	1	4	1	2		1
Moyen de transport: autobus / autocar	3	1	4	1	1	1	2	1	3	3		
Moyen de transport: train / tram / métro		1	2	1	1	2	6	1	1	2		1
Bureau de police	1		3		2	1	5	2	1	1		
Infrastructure sportive		2	2	2	2		1	2	1	2	1	
Station essence			1				2	4	2	3	2	1
Maison de débauche		2	2		3	1	1	2			1	1
Arrêt de bus / tram			1		1	1	1				6	
Moyen de transport: autre	1	1			1	1	2		2			2
Bâtiment administratif	1			2			2				3	
Aéroport		1	1	4	1							
Médecin / dentiste / pharmacien				1			1	3				
Banque / institution financière	1									2		
Edifice religieux / lieu du culte						1					2	
Service				1				1			1	
Eaux intérieures et maritimes	1									1		
Installation militaire				1	1							
Total	403	753	734	684	718	654	752	806	598	607	780	179

STATISTIQUES POLICIERES DE CRIMINALITE

LIEU DE PERPETRATION: COMMUNE

Tournai

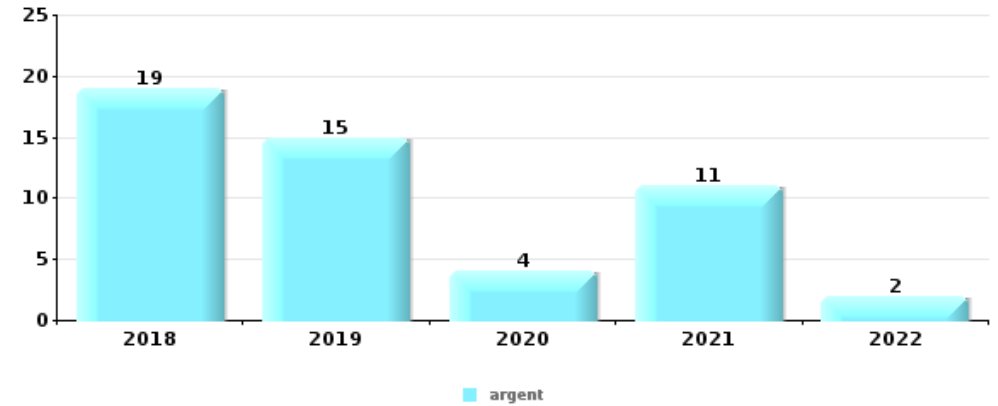
PARTIE V : OBJETS ET MOYENS DE TRANSPORT



Tournai

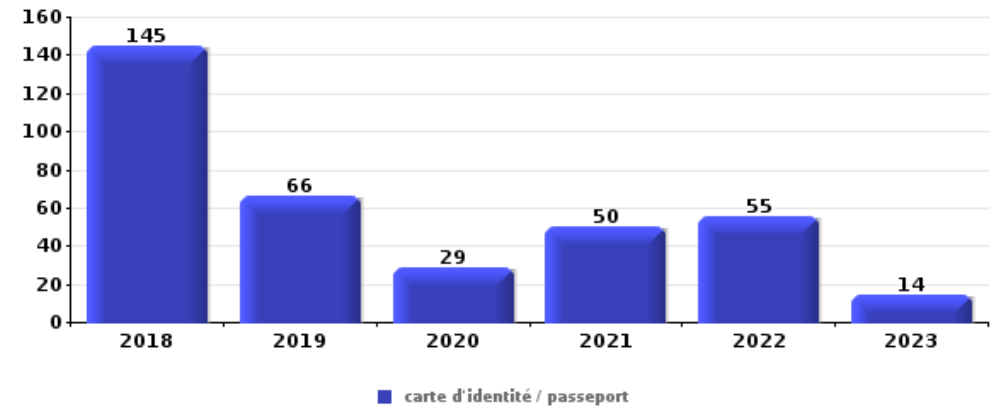
Vol à main armée

Top 5 Objets volés (sbd nombre de faits)		2018	2019	2020	2021	2022	2023
1	argent	19	15	4	11	2	
2	GSM et accessoires	14	6	5	5	4	
3	carte bancaire / carte de crédit	8	5	2	4	4	
4	carte d'identité / passeport	7	3	2	4	3	
5	clé	5	4	2	1	3	



Vol dans ou sur un véhicule

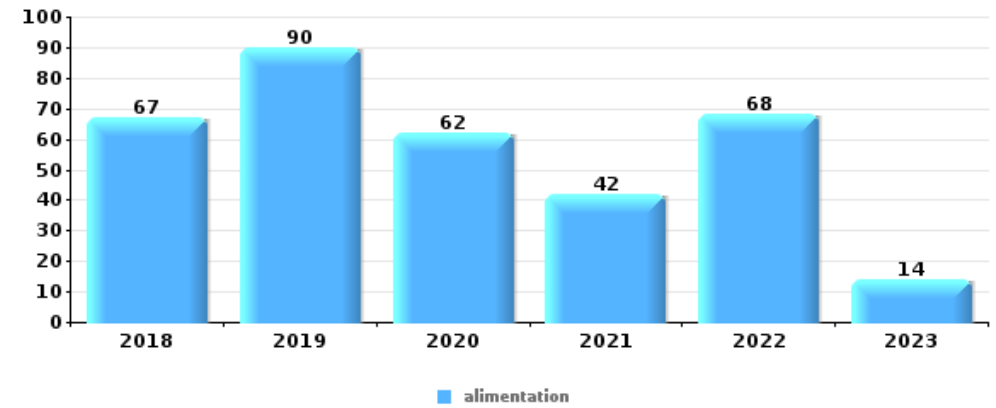
Top 5 Objets volés (sbd nombre de faits)		2018	2019	2020	2021	2022	2023
1	carte d'identité / passeport	145	66	29	50	55	14
2	permis de conduire	149	72	28	43	51	14
3	carte bancaire / carte de crédit	119	54	24	48	56	12
4	argent	123	71	29	35	42	9
5	portefeuille	86	49	18	45	35	10





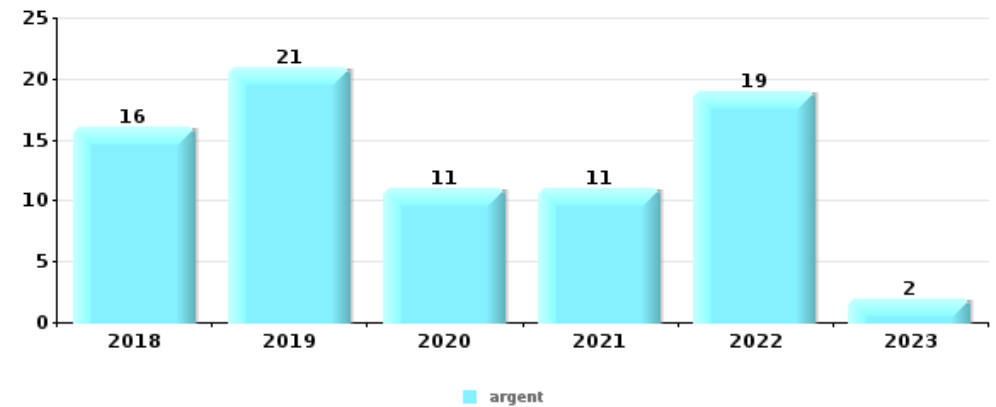
Vol à l'étalage

Top 5 Objets volés (sbd nombre de faits)		2018	2019	2020	2021	2022	2023
1	alimentation	67	90	62	42	68	14
2	vêtement	27	30	17	24	18	19
3	tabac	37	35	8	13	18	4
4	parfum / produit de beauté	18	26	6	8	25	12
5	multimédia	20	21	7	7	13	



Cambrilage ds entreprise ou commerce

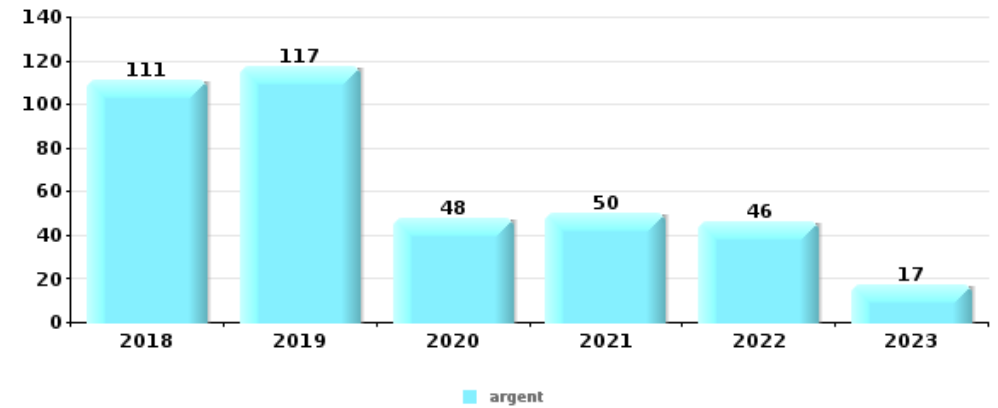
Top 5 Objets volés (sbd nombre de faits)		2018	2019	2020	2021	2022	2023
1	argent	16	21	11	11	19	2
2	alimentation	8	6	1	7	6	2
3	ordinateur et accessoires	4	5	3	6	5	2
4	coffre-fort / coffret (argent) / caisse	8	8	2		2	
5	outillage	4	4	6	2	2	1





Cambrassage dans habitation

Top 5 Objets volés (sbd nombre de faits)		2018	2019	2020	2021	2022	2023
1	argent	111	117	48	50	46	17
2	bijouterie / montre	101	100	54	54	49	22
3	multimédia	78	72	36	23	21	6
4	ordinateur et accessoires	78	64	32	15	12	8
5	GSM et accessoires	32	43	21	13	7	3



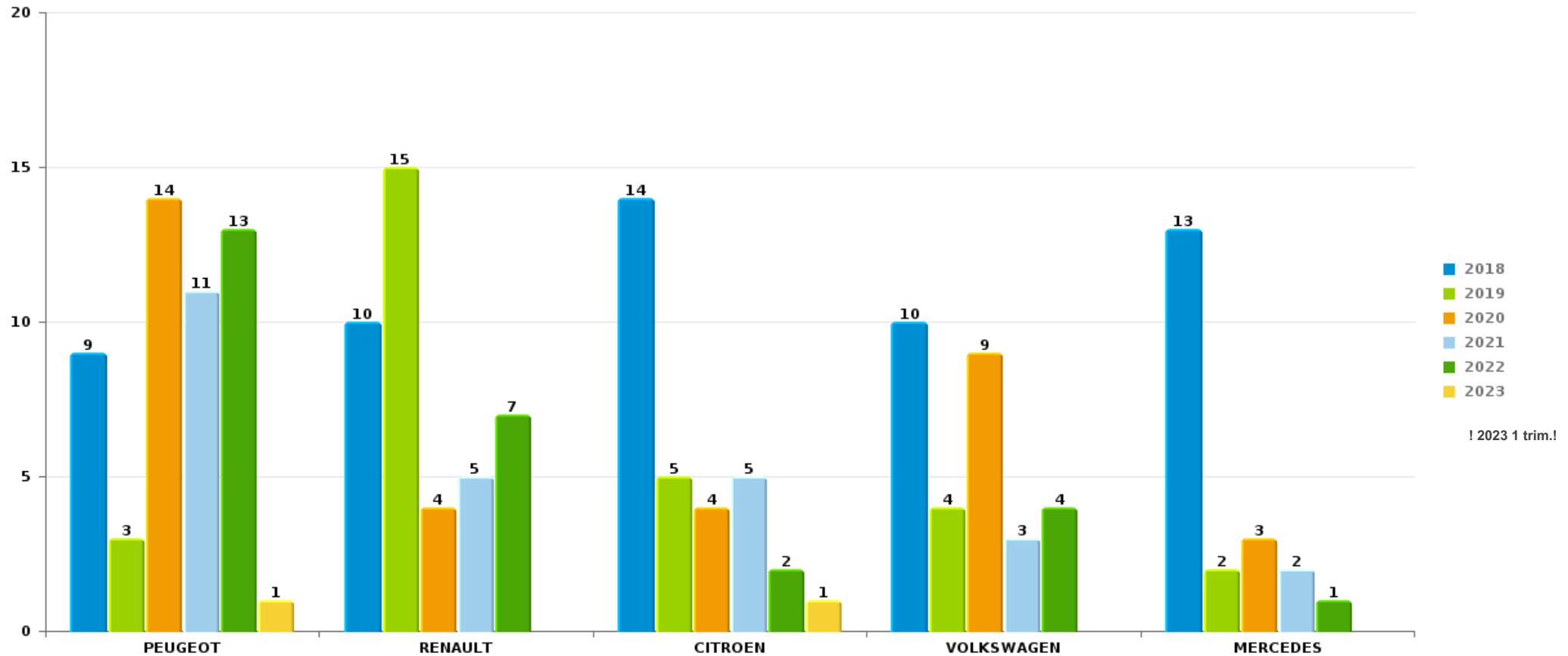
Remarque: en ce qui concerne les objets, aucun total n'est reproduit étant donné que plusieurs objets peuvent avoir été volés lors d'un même fait.



Tournai

Vol de voiture

Nombre de voitures volées par marque (Top 5)



STATISTIQUES POLICIERES DE CRIMINALITE

LIEU DE PERPETRATION: COMMUNE

Tournai

PARTIE VI : SUSPECTS



Partie 1: Niveau FAITS (comptage du nombre de faits pour lesquels un certain type de suspect est impliqué)

1.1. Nombre d'infractions selon le sexe des suspects identifiés (par catégorie principale)

Étant donné que, tant un suspect identifié masculin qu'un suspect identifié féminin peuvent être impliqués lors d'un même fait, il est possible que la somme des colonnes «Hommes» et «Femmes» soit supérieure à la valeur de la colonne «Total...» (voir également la note méthodologique)

Tournai

2023

Catégorie principale / Sexe	Nombre total de faits avec au moins 1 suspect	Hommes	%	Femmes	%
Vol et extorsion	86	67	77,9%	22	25,6%
Infr. contre l'intégrité physique	74	62	83,8%	25	33,8%
Ivresse et alcool	70	53	75,7%	16	22,9%
Drogues	63	61	96,8%	5	7,9%
Infr. contre la sécurité publique	29	20	69,0%	9	31,0%
Législation sur les étrangers	29	26	89,7%	3	10,3%
Infr. contre l'autorité publique	22	19	86,4%	3	13,6%
Dégradation de la propriété	20	15	75,0%	5	25,0%
Armes et explosifs	19	16	84,2%	3	15,8%
Infr. contre autres valeurs morales et sentiments	15	8	53,3%	7	46,7%
Registre de population	9	9	100,0%	1	11,1%
Protection de la jeunesse	8	7	87,5%	3	37,5%
Fraude	7	6	85,7%	1	14,3%
Autres lois spéciales	6	6	100,0%		
Criminalité informatique	6	5	83,3%	2	33,3%
Environnement	4	3	75,0%	1	25,0%

CRIMINALITE ENREGISTREE: SUSPECTS



Catégorie principale / Sexe	Nombre total de faits avec au moins 1 suspect	Hommes	%	Femmes	%
Infr. contre la foi publique	2	2	100,0%	1	50,0%
Infr. contre les mœurs	2	1	50,0%	1	50,0%
Protection de la personne	2	2	100,0%		
Code pénal social	1	1	100,0%		
Marchand de sommeil	1	1	100,0%		
Total	475	390	82,1%	108	22,7%



1.2. Nombre d'infractions selon le sexe des suspects identifiés (par figure criminelle)

Étant donné que, tant un suspect identifié masculin qu'un suspect identifié féminin peuvent être impliqués lors d'un même fait, il est possible que la somme des colonnes «Hommes» et «Femmes» soit supérieure à la valeur de la colonne «Total...» (voir également la note méthodologique)

Tournai

2023

FC Vol moyen de transport

Figure criminelle / Sexe	Nombre total de faits avec au moins 1 suspect identifié	Hommes	%
Vol de vélo	4	4	100,0%
Total	PA	PA	PA

FC Cambriolage

Figure criminelle / Sexe	Nombre total de faits avec au moins 1 suspect identifié	Hommes	%	Femmes	%
Cambriolage dans habitation	2	2	100,0%	1	50,0%
Cambriolage ds entreprise ou commerce	3	3	100,0%		
Cambriolage ds service public ou bâtiment administ	1	1	100,0%		
Cambriolage dans bâtiment (total)	6	6	100,0%	1	16,7%
Total	PA	PA	PA	PA	PA

CRIMINALITE ENREGISTREE: SUSPECTS



FC Vol autre

Figure criminelle / Sexe	Nombre total de faits avec au moins 1 suspect identifié	Hommes	%	Femmes	%
Vol avec violence sans arme	6	6	100,0%		
Vol dans ou sur un véhicule	2	2	100,0%		
Vol d'armes et explosifs	1			1	100,0%
Vol à l'arraché	1	1	100,0%		
Vol à la tire	1	1	100,0%		
Vol à l'étalage	56	41	73,2%	17	30,4%
Vol d'animaux	1			1	100,0%
Total	PA	PA	PA	PA	PA

Criminalité ICT

Figure criminelle / Sexe	Nombre total de faits avec au moins 1 suspect identifié	Hommes	%	Femmes	%
Fraude de cartes de paiements	5	4	80,0%	2	40,0%
Total	PA	PA	PA	PA	PA

FC Autre

Figure criminelle / Sexe	Nombre total de faits avec au moins 1 suspect identifié	Hommes	%	Femmes	%
Violence contre les métiers d'intérêt général	5	4	80,0%	1	20,0%
Viol collectif	1			1	100,0%
Graffiti	1			1	100,0%
Dégradation de voiture	5	4	80,0%	1	20,0%
Rixe au couteau	1	1	100,0%		
Total	PA	PA	PA	PA	PA



PH Violence intrafamiliale (VIF)

Figure criminelle / Sexe	Nombre total de faits avec au moins 1 suspect identifié	Hommes	%	Femmes	%
VIF: physique, dans le couple	33	24	72,7%	19	57,6%
VIF: physique, envers des descendants	5	3	60,0%	3	60,0%
VIF: physique, envers d'autres membres	5	4	80,0%	1	20,0%
VIF: psychique, dans le couple	6	6	100,0%		
VIF: psychique, envers des descendants	4	4	100,0%	1	25,0%
VIF: psychique, envers d'autres membres	2	2	100,0%	1	50,0%
VIF: économique, dans le couple	3	1	33,3%	2	66,7%
VIF: économique, envers d'autres membres	2	1	50,0%	1	50,0%
Total	PA	PA	PA	PA	PA

PH Drogues

Figure criminelle / Sexe	Nombre total de faits avec au moins 1 suspect identifié	Hommes	%	Femmes	%
Vente de cocaïne	6	6	100,0%	2	33,3%
Vente-traffic d'héroïne	8	8	100,0%	3	37,5%
Total	PA	PA	PA	PA	PA



PH Violence dans l'espace public

Figure criminelle / Sexe	Nombre total de faits avec au moins 1 suspect identifié	Hommes	%	Femmes	%
Violence physique (transport public)	1	1	100,0%		
Violence physique (voie publique)	30	25	83,3%	7	23,3%
Violence physique (autre endroit public)	1	1	100,0%		
Violence physique (endroit accessible au public)	5	5	100,0%	1	20,0%
Violence sexuelle (voie publique)	1	1	100,0%		
Violence psychique (transport public)	2	2	100,0%		
Violence psychique (voie publique)	8	6	75,0%	2	25,0%
Violence psychique (autre endroit public)	3	3	100,0%		
Violence psychique (endroit accessible au public)	3	3	100,0%		
Vol avec violence sans arme (transport public)	1	1	100,0%		
Vol avec violence sans arme (voie publique)	2	2	100,0%		
Vol avec violence sans arme (endr. acces. au pub.)	1	1	100,0%		
Total	PA	PA	PA	PA	PA

PH Autre

Figure criminelle / Sexe	Nombre total de faits avec au moins 1 suspect identifié	Hommes	%	Femmes	%
Faux policiers	1	1	100,0%		
Terrorisme, extrémisme et radicalisme	1	1	100,0%		
Cyberharcèlement	4	3	75,0%	1	25,0%
Total	PA	PA	PA	PA	PA



1.3. Nombre d'infractions selon l'âge des suspects identifiés (par catégorie principale)

Étant donné que, tant un suspect identifié mineur qu'un suspect identifié majeur peuvent être impliqués lors d'un même fait, il est possible que la somme des colonnes «Mineur» et «Majeur» soit supérieure à la valeur de la colonne «Total...» (voir également la note méthodologique)

Tournai

2023

Catégorie principale / Âge	Nombre total de faits avec au moins 1 suspect identifié	Mineur	%	Majeur	%
Vol et extorsion	86	15	17,4%	72	83,7%
Infr. contre l'intégrité physique	74	6	8,1%	68	91,9%
Ivresse et alcool	70			70	100,0%
Drogues	63	12	19,0%	52	82,5%
Infr. contre la sécurité publique	29			29	100,0%
Législation sur les étrangers	29	2	6,9%	27	93,1%
Infr. contre l'autorité publique	22	1	4,5%	21	95,5%
Dégradation de la propriété	20	1	5,0%	19	95,0%
Armes et explosifs	19	4	21,1%	15	78,9%
Infr. contre autres valeurs morales et sentiments	15			15	100,0%
Registre de population	9			9	100,0%
Protection de la jeunesse	8	3	37,5%	5	62,5%
Fraude	7			7	100,0%
Autres lois spéciales	6			6	100,0%
Criminalité informatique	6	1	16,7%	5	83,3%
Environnement	4			4	100,0%
Infr. contre la foi publique	2			2	100,0%
Infr. contre les mœurs	2			2	100,0%
Protection de la personne	2			2	100,0%
Code pénal social	1			1	100,0%
Marchand de sommeil	1			1	100,0%
Total	475	45	9,5%	432	90,9%



1.4. Nombre d'infractions selon l'âge des suspects identifiés (par figure criminelle)

Étant donné que, tant un suspect identifié mineur qu'un suspect identifié majeur peuvent être impliqués lors d'un même fait, il est possible que la somme des colonnes «Mineur» et «Majeur» soit supérieure à la valeur de la colonne «Total...»
(voir également la note méthodologique)

Tournai

2023

FC Vol moyen de transport

Figure criminelle / Âge	Nombre total de faits avec au moins 1 suspect identifié	Majeur	%
Vol de vélo	4	4	100,0%
Total	PA	PA	PA

FC Cambriolage

Figure criminelle / Âge	Nombre total de faits avec au moins 1 suspect identifié	Majeur	%
Cambriolage dans habitation	2	2	100,0%
Cambriolage ds entreprise ou commerce	3	3	100,0%
Cambriolage ds service public ou bâtiment administ	1	1	100,0%
Cambriolage dans bâtiment (total)	6	6	100,0%
Total	PA	PA	PA

CRIMINALITE ENREGISTREE: SUSPECTS



FC Vol autre

Figure criminelle / Âge	Nombre total de faits avec au moins 1 suspect identifié	Mineur	%	Majeur	%
Vol avec violence sans arme	6			6	100,0%
Vol dans ou sur un véhicule	2			2	100,0%
Vol d'armes et explosifs	1			1	100,0%
Vol à l'arraché	1			1	100,0%
Vol à la tire	1			1	100,0%
Vol à l'étalage	56	14	25,0%	43	76,8%
Vol d'animaux	1			1	100,0%
Total	PA	PA	PA	PA	PA

Criminalité ICT

Figure criminelle / Âge	Nombre total de faits avec au moins 1 suspect identifié	Mineur	%	Majeur	%
Fraude de cartes de paiements	5	1	20,0%	4	80,0%
Total	PA	PA	PA	PA	PA

FC Autre

Figure criminelle / Âge	Nombre total de faits avec au moins 1 suspect identifié	Mineur	%	Majeur	%
Violence contre les métiers d'intérêt général	5			5	100,0%
Viol collectif	1			1	100,0%
Graffiti	1			1	100,0%
Dégradation de voiture	5			5	100,0%
Rixe au couteau	1	1	100,0%		
Total	PA	PA	PA	PA	PA

CRIMINALITE ENREGISTREE: SUSPECTS



PH Violence intrafamiliale (VIF)

Figure criminelle / Âge	Nombre total de faits avec au moins 1 suspect identifié	Majeur	%
VIF: physique, dans le couple	33	33	100,0%
VIF: physique, envers des descendants	5	5	100,0%
VIF: physique, envers d'autres membres	5	5	100,0%
VIF: psychique, dans le couple	6	6	100,0%
VIF: psychique, envers des descendants	4	4	100,0%
VIF: psychique, envers d'autres membres	2	2	100,0%
VIF: économique, dans le couple	3	3	100,0%
VIF: économique, envers d'autres membres	2	2	100,0%
Total	PA	PA	PA

PH Drogues

Figure criminelle / Âge	Nombre total de faits avec au moins 1 suspect identifié	Mineur	%	Majeur	%
Vente de cocaïne	6	3	50,0%	4	66,7%
Vente-traffic d héroïne	8	6	75,0%	3	37,5%
Total	PA	PA	PA	PA	PA

CRIMINALITE ENREGISTREE: SUSPECTS



PH Violence dans l'espace public

Figure criminelle / Âge	Nombre total de faits avec au moins 1 suspect identifié	Mineur	%	Majeur	%
Violence physique (transport public)	1			1	100,0%
Violence physique (voie publique)	30	2	6,7%	28	93,3%
Violence physique (autre endroit public)	1	1	100,0%		
Violence physique (endroit accessible au public)	5	1	20,0%	4	80,0%
Violence sexuelle (voie publique)	1			1	100,0%
Violence psychique (transport public)	2	1	50,0%	1	50,0%
Violence psychique (voie publique)	8	1	12,5%	7	87,5%
Violence psychique (autre endroit public)	3			3	100,0%
Violence psychique (endroit accessible au public)	3			3	100,0%
Vol avec violence sans arme (transport public)	1			1	100,0%
Vol avec violence sans arme (voie publique)	2			2	100,0%
Vol avec violence sans arme (endr. acces. au pub.)	1			1	100,0%
Total	PA	PA	PA	PA	PA

PH Autre

Figure criminelle / Âge	Nombre total de faits avec au moins 1 suspect identifié	Majeur	%
Faux policiers	1	1	100,0%
Terrorisme, extrémisme et radicalisme	1	1	100,0%
Cyberharcèlement	4	4	100,0%
Total	PA	PA	PA



Partie 2: Niveau SUSPECTS-FAIT (comptage du nombre de combinaisons suspect-fait)

2.1. Nombre de suspects-fait selon le sexe des suspects identifiés (TOP 5 des catégories principales)

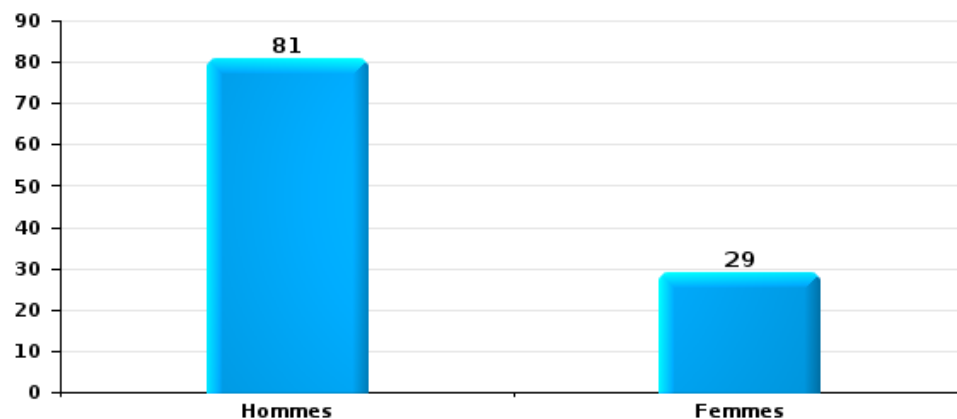
Lorsqu'un même suspect a commis plusieurs faits durant la période considérée, il est aussi comptabilisé plusieurs fois (voir également la note méthodologique)

Tournai

2023

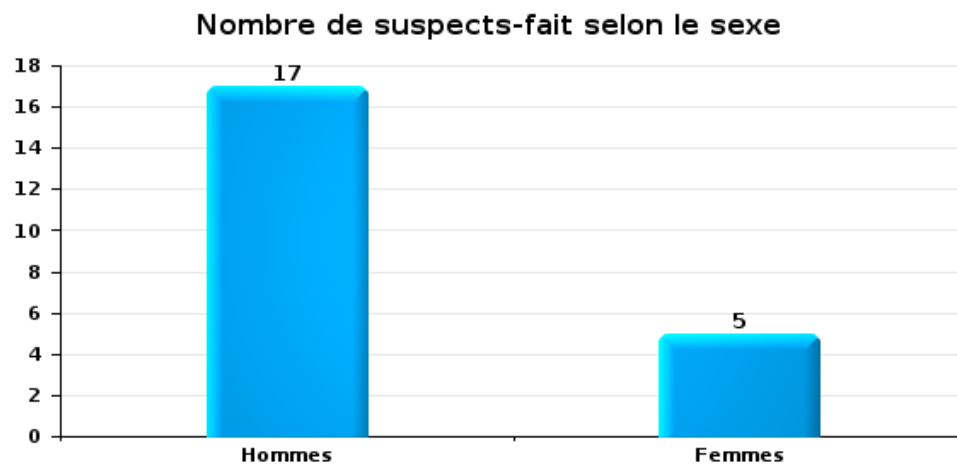
Vol et extorsion

Nombre de suspects-fait selon le sexe

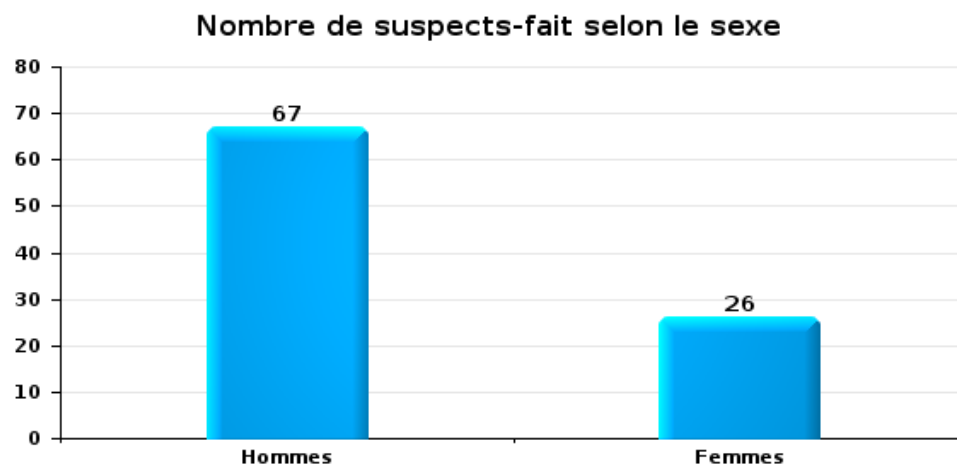




Dégradation de la propriété



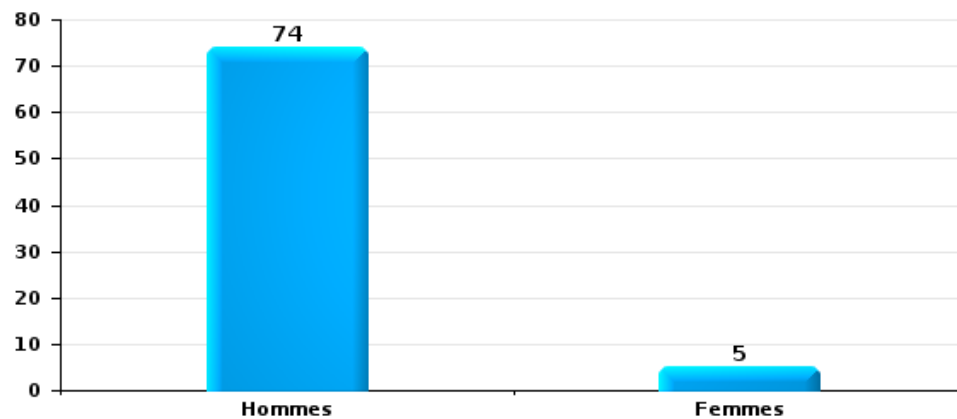
Infr. contre l'intégrité physique





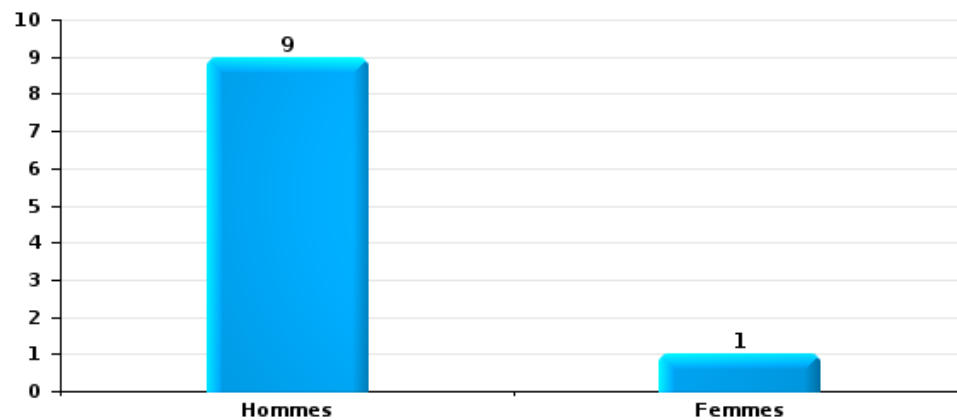
Drogues

Nombre de suspects-fait selon le sexe



Fraude

Nombre de suspects-fait selon le sexe





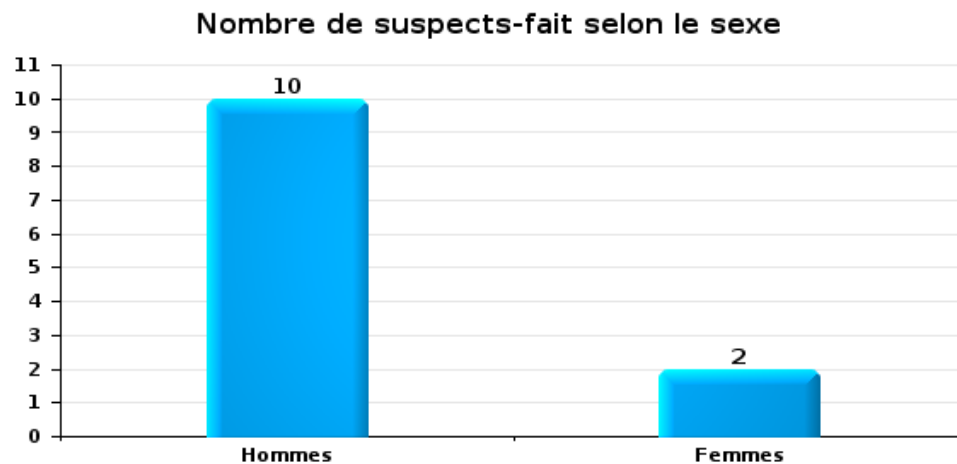
2.2. Nombre de suspects-fait selon le sexe des suspects identifiés (TOP 5 des figures criminelles)

Lorsqu'un même suspect a commis plusieurs faits durant la période considérée, il est aussi comptabilisé plusieurs fois (voir également la note méthodologique)

Tournai

2023

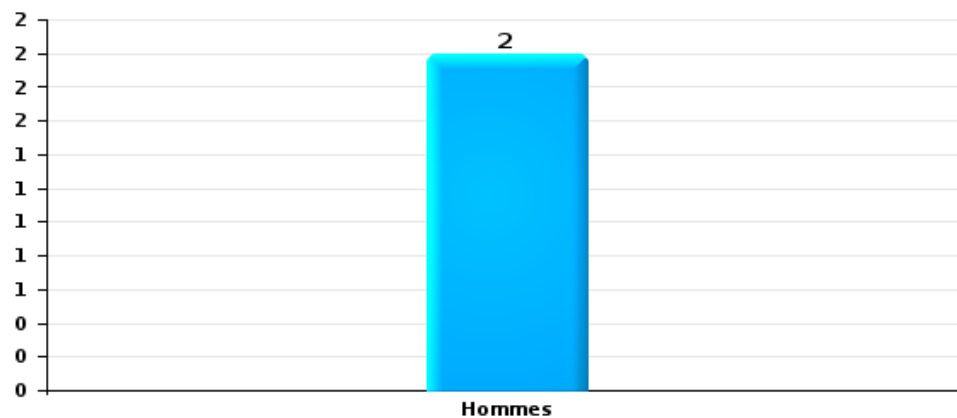
Cambriolage dans bâtiment (total)





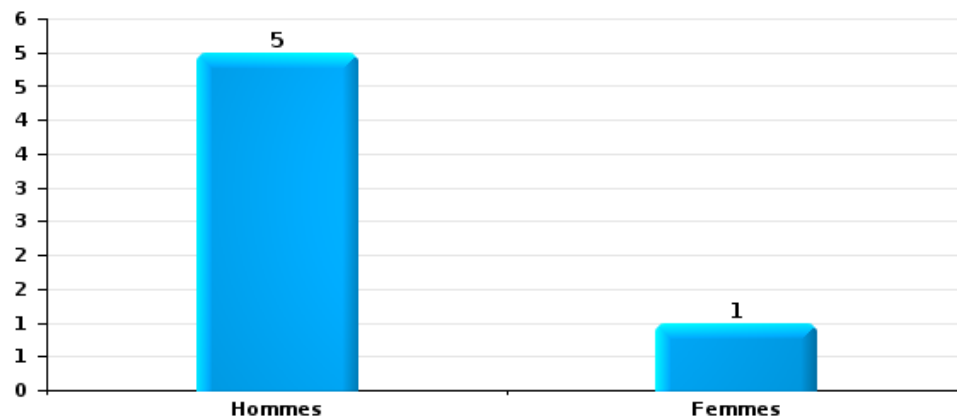
Vol dans ou sur un véhicule

Nombre de suspects-fait selon le sexe



Dégradation de voiture

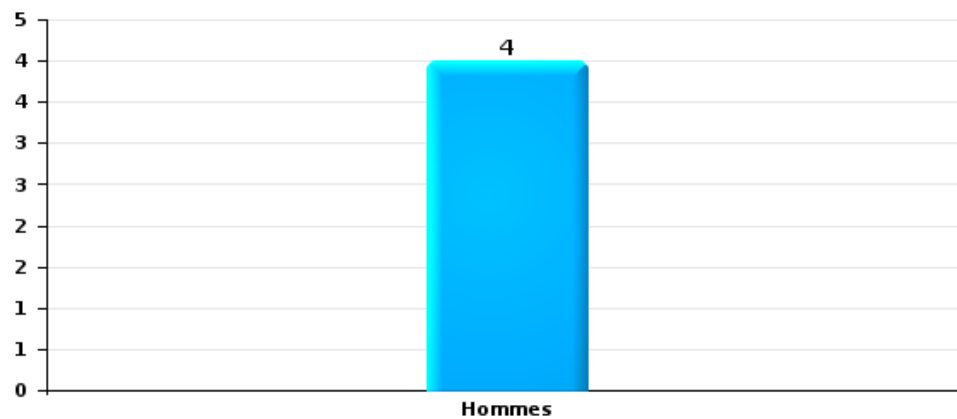
Nombre de suspects-fait selon le sexe





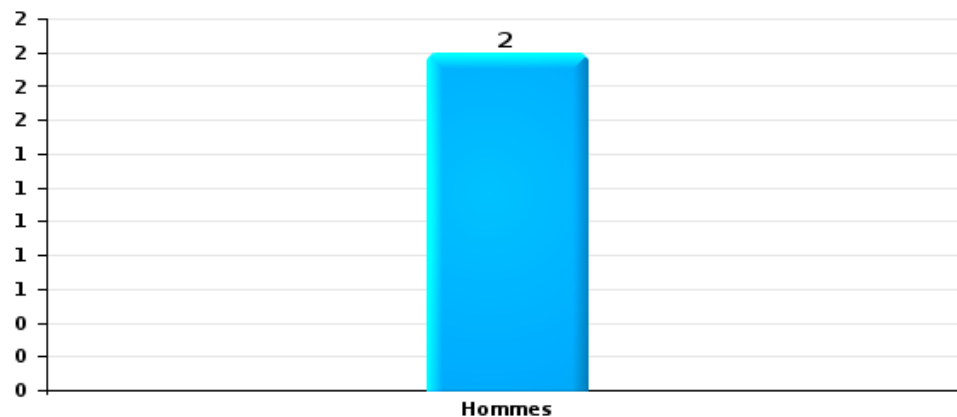
Vol de vélo

Nombre de suspects-fait selon le sexe



Vol à la tire

Nombre de suspects-fait selon le sexe





2.3. Nombre de suspects-fait selon l'âge des suspects identifiés (TOP 5 des catégories principales)

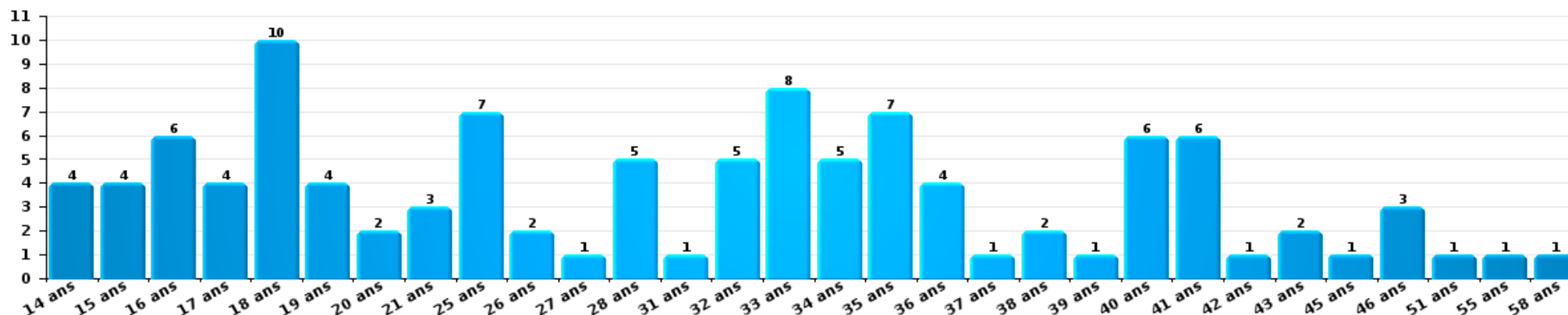
1) Lorsqu'un même suspect a commis plusieurs faits durant la période considérée, il est aussi comptabilisé plusieurs fois, qu'il ait le même âge ou non – 2) Les suspects au-dessous de 14 ans et à partir de 90 ans ne sont pas repris dans le tableau (voir également la note méthodologique)

Tournai

2023

Vol et extorsion

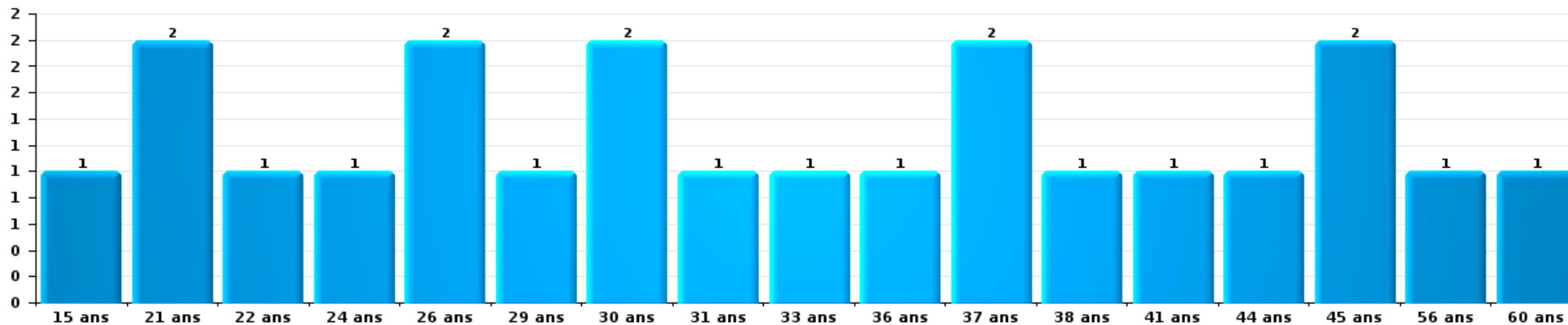
Nombre de suspects-fait par âge (chronologique)





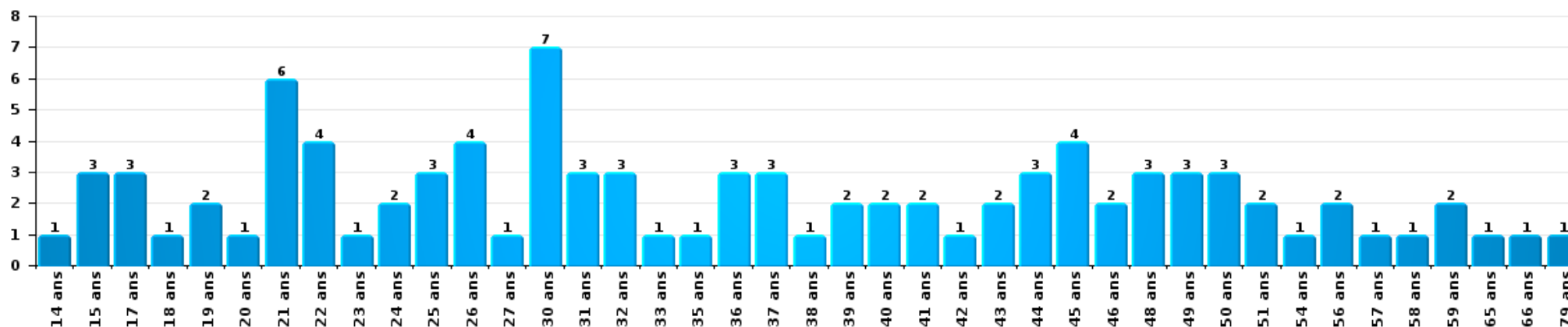
Dégradation de la propriété

Nombre de suspects-fait par âge (chronologique)



Infr. contre l'intégrité physique

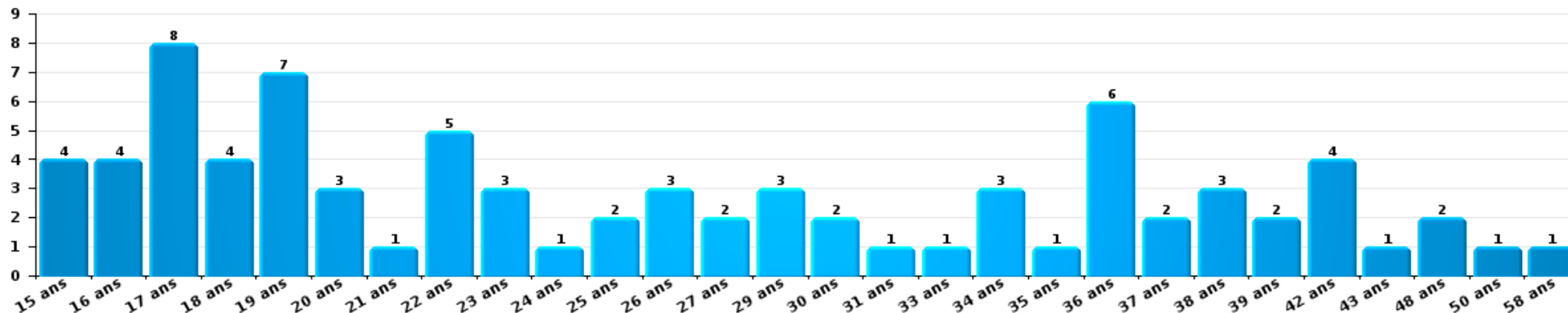
Nombre de suspects-fait par âge (chronologique)





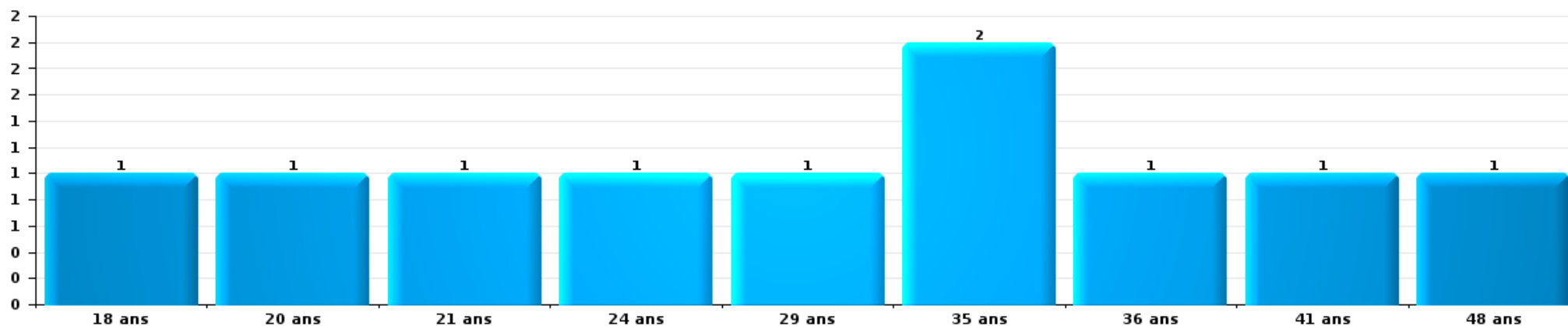
Drogues

Nombre de suspects-fait par âge (chronologique)



Fraude

Nombre de suspects-fait par âge (chronologique)





2.4. Nombre de suspects-fait selon l'âge des suspects identifiés (TOP 5 des figures criminelles)

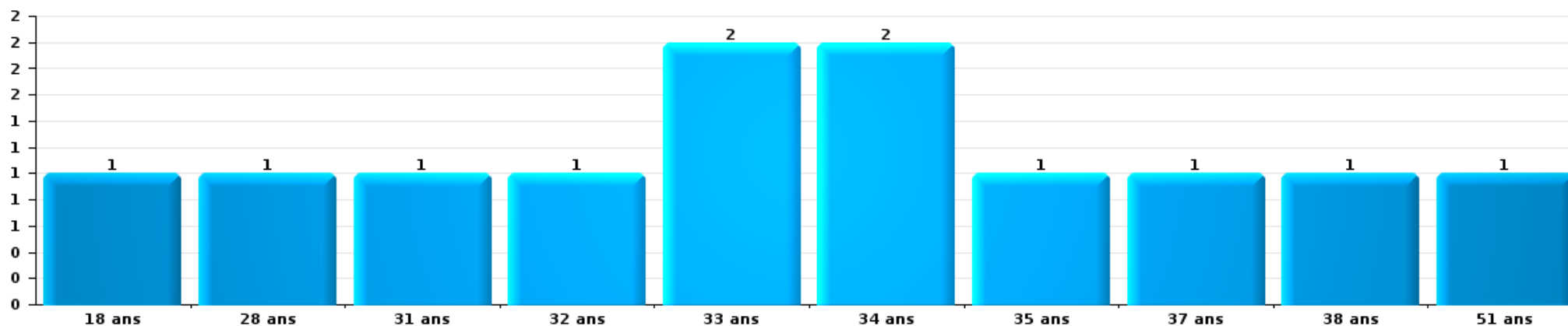
1) Lorsqu'un même suspect a commis plusieurs faits durant la période considérée, il est aussi comptabilisé plusieurs fois, qu'il ait le même âge ou non – 2) Les suspects au-dessous de 14 ans et à partir de 90 ans ne sont pas repris dans le tableau (voir également la note méthodologique)

Tournai

2023

Cambrilage dans bâtiment (total)

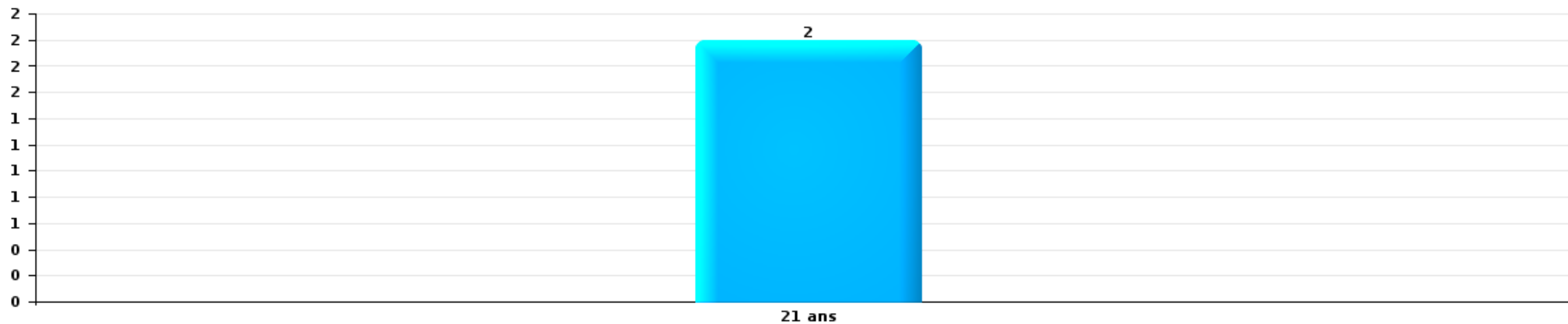
Nombre de suspects-fait par âge (chronologique)





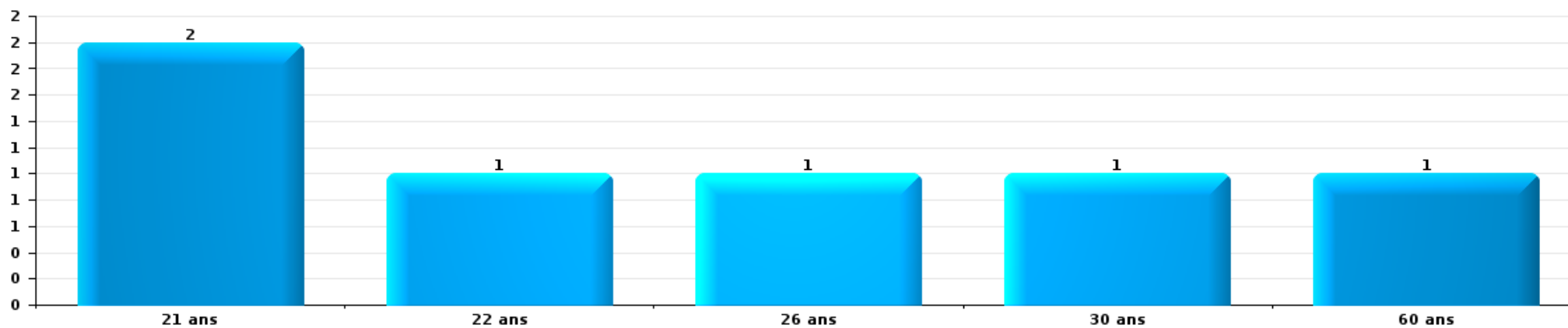
Vol dans ou sur un véhicule

Nombre de suspects-fait par âge (chronologique)



Dégradation de voiture

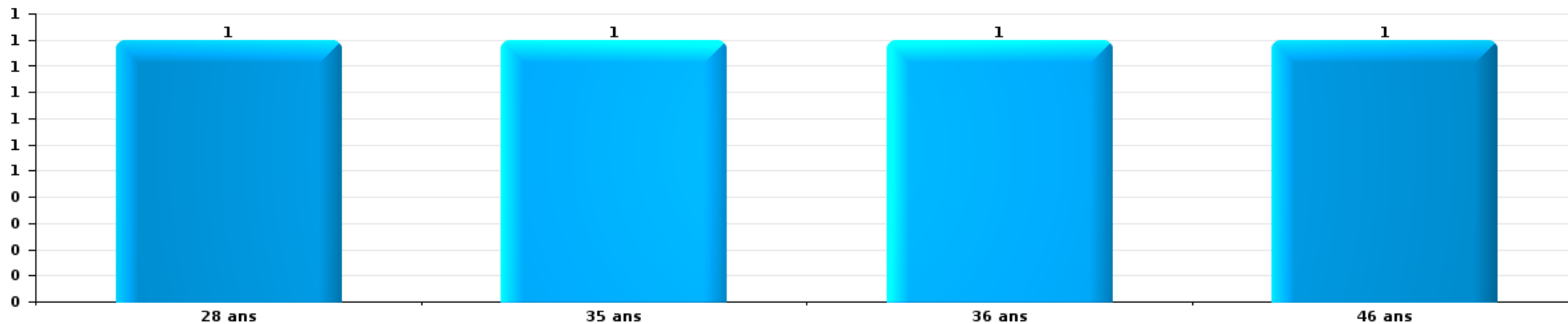
Nombre de suspects-fait par âge (chronologique)





Vol de vélo

Nombre de suspects-fait par âge (chronologique)



Vol à la tire

Nombre de suspects-fait par âge (chronologique)



STATISTIQUES POLICIERES DE CRIMINALITE

LIEU DE PERPETRATION: COMMUNE

Tournai

***ANNEXE I: DETAIL PAR CATEGORIE DE DELIT
CODE PENAL***

Tournai

Infraction Code pénal

Infr. contre l'intégrité physique

			2000	2013	2014	2015	2016	2017	2018	2019	2020	2021	2022	2023
Assassinat	Parricide (assassinat)	Tent.				1								
	Empoisonnement (assassinat)	Tent.											1	
	Autres	Acc.	1		1									
		Tent.		2		1	1				2			
		Sous-total	1	2	1	2	1			2			1	
Meurtre	Empoisonnement (meurtre)	Tent.				1								1
	Meurtre pour faciliter le vol	Acc.			1									
		Tent.											1	
	Non spécifié	Acc.	5				1							
		Tent.	1											
	Autres	Acc.		1	1		1	1	2	1	2			
	Tent.		2	3	1	4	3	4	4	18	2	3	7	2
		Sous-total	6	3	4	4	6	4	6	19	4	3	8	3
Torture et maltraitance	Torture	Acc.			2		1						2	
	Traitement inhumain	Acc.		2	1		3	3		1	1	3	2	
	Traitement dégradant	Acc.		1	4	3	3	3	1		4	3	9	
	Non spécifié	Acc.									1			
		Sous-total		3	7	3	7	6	1	1	6	6	13	
Coups et/ou blessures vol. en sphère familiale	Entre partenaires ou ex-partenaires	Acc.	26	174	168	164	165	140	188	181	172	159	193	61
	Lors d'un différend familial en général	Acc.	45											
	Par les parents envers un mineur	Acc.	3	8	15	13	18	7	17	16	11	10	14	3
	Par les parents envers personne vulnérable	Acc.				1								
	Envers les parents	Acc.	2	12	14	11	13	16	11	17	9	20	10	6
	Envers d'autres ascendants directs ou collatéraux	Acc.	1	8	2	6	5	1	4	4	5	4	6	2
		Sous-total	77	202	199	195	201	164	220	218	197	193	223	72

Infr. contre l'intégrité physique

			2000	2013	2014	2015	2016	2017	2018	2019	2020	2021	2022	2023	
Coups et/ou blessures vol. hors sphère familiale	Bagarres (=coups réciproques)	Acc.	18	64	48	66	56	65	75	77	66	77	107	22	
		Tent.	1												
	Coups envers fonctionnaire de police	Acc.		1	4	1	3	7	8	4	4	4	4	4	
	Envers un mineur par une pers. ayant autorité	Acc.	7	6	8	12	10	13	11	11	9	6	10		
	Envers un mineur qualité de l'auteur inconnue	Acc.	10	25	14	24	26	20	28	34	19	18	19	10	
	Envers pers. vulnérable par pers. ayant autorité	Acc.			1		1	1	3	1	1	1		1	
	Envers pers. vulnérable (qualité auteur inconnue)	Acc.		1	2	1	5	3	3	1		2	1	2	
	Envers un mineur par cohabitant sans rel. Autorité	Acc.										4	2	2	
	Envers un arbitre de manifestation sportive	Acc.				1									
	Coups envers personnel transport public	Acc.			1	3	1	1	6	2	2	2	1	1	
	Coups envers personnel autre service public	Acc.		4	1	3	2	1	2	2					
	Coups envers profession médicale	Acc.		3	2	2	1	5	1	5	1		4	2	
		Tent.				1									
	Coups envers personnel institut d'enseignement	Acc.		3	3	2	2	5	3	2	1	3	6		
	Coups envers gardien de prison/corps sécurité	Acc.			1				2						
Non spécifié	Acc.	268	352	362	284	330	292	327	355	246	234	327	49		
	Tent.	3													
	Sous-total	307	459	447	400	437	415	467	494	349	351	481	93		
Abstention coupable	Acc.	1	4	5	2		1	1	2		1	3			
	Sous-total	1	4	5	2		1	1	2		1	3			
Autres infr. volontaires. c/ l'intégrité phys.	Privation de soins à enfant ou personne vulnérable	Acc.		2		1	2	1	1		1	1	1		
	Délaissement d'enfant ou personne vulnérable	Acc.		4	4	3	2	1		2	2	1	2		
	Abandon d'enfant dans le besoin	Acc.			1										
	Administration substances nuisibles	Acc.				1	1			2	2		1		
		Tent.										1			
	Empoisonnement de denrées	Acc.		1							1				
		Tent.											1		
	Entrave méchante à la circulation	Acc.	1	12	11	11	15	19	19	33	14	19	21	4	
	Tent.			1											
Voies de faits et violences légères	Acc.	4	45	39	56	33	25	25	14	15	15	16	2		
	Sous-total	5	64	56	71	53	47	45	49	35	39	41	7		
Infr. involontaires contre l'intégrité physique	Homicides involontaires	Acc.										1			
	Coups et/ou blessures involontaires	Acc.	6	10	2	2	7	4		1	2	2	3	1	
	Abstention d'entretien enfant/personne vulnérable	Acc.			1				1	1			1		
	Morsure de chien	Acc.		6	12	5	6	13	11	18	5	11	6	3	
	Non spécifié	Acc.								1					
	Sous-total	6	16	15	7	13	17	12	21	7	14	10	4		
	Total	403	753	734	684	718	654	752	806	598	607	780	179		

Infr. contre la liberté individuelle

		2000	2013	2014	2015	2016	2017	2018	2019	2020	2021	2022	2023
Prise d'otages	Acc.			1		1		1					
	Sous-total			1		1		1					
Enlèvement de mineur ou personne vulnérable	Enlèvement parental	Acc.	3	1		1		2	1		1	1	
	Autre enlèvement	Acc.	3	1	2	1	1	2	2		1	1	
		Tent.		2	1	1	2	1	1	1	1	1	
	Sous-total	3	6	4	3	5	4	5	4	1	3	3	
Détention par un particulier	Acc.		9	4	4	5	9	14	10	6	5	9	3
		Tent.			1		1						
	Sous-total		9	4	5	5	10	14	10	6	5	9	3
Total		3	15	9	5	9	10	20	14	7	8	12	3

Infr. contre les mœurs

			2000	2013	2014	2015	2016	2017	2018	2019	2020	2021	2022	2023	
Viol n'ayant pas causé la mort	Victime < 10a	Acc.	1	4	4	5	6	7	5	6	6	4	1		
		Tent.				1									
	Victime 10a - 14a	Acc.	4	2	2	5	4	3	3	3	3	3	4	3	
		Tent.						1							
	Victime 14a - 16a	Acc.	1	6	6	1	3	2	1	4	5	10	2		
		Tent.			1		1		2						
	Victime 16a - 18a	Acc.	1	3	3	3	2	3	3	2	2	6	4	3	
		Tent.					1	1				1			
	Victime majeure	Acc.	2	16	11	17	17	10	17	16	15	18	11		
Tent.		1	1		1	3	2			1	1	1	1		
Victime âge inconnu	Acc.	2		1					1						
	Sous-total		12	32	28	32	38	29	32	32	37	41	21		
Viol avec conséquence inconnue	Acc.	4	2	1	1	2				1	1		1	1	
	Sous-total		4	2	1	1	2			1	1		1	1	
Viol n'ayant pas causé la mort (nvCPS)	Victime < 16a	Acc.											3	3	
	Victime 16a - 18a	Acc.									1		3	2	
	Victime majeure	Acc.									1	1	14	6	
		Sous-total									2	1	20	11	
Attentat à la pudeur avec violence / menace	Victime < 16a	Acc.		6		3	2	5	5	2	6	4			
	Victime 16a - 18a	Acc.	1			1				1	1	1	1		
		Tent.									1				
	Victime majeure	Acc.	4	1	4	4	5	3	7	8	6	7	4		
	Tent.	1													
	Sous-total		6	7	4	8	8	8	12	11	14	12	5		
Attentat à la pudeur sans violence / menace	Victime < 16a	Acc.	11	12	5	7	10	19	16	15	8	12	4		
	Victime 16a - 18a	Acc.	2	1	1	4	4			3		4	1		
		Acc.	7	3	3	2	2	1	3	12	3	11	2		
	Victime âge inconnu	Tent.									1	1			
	Sous-total		20	16	9	13	16	20	19	30	12	28	7		
Attentat à la pudeur non spécifié	Acc.	9			1			2	1						
	Sous-total		9		1			2	1						
Atteinte intégrité sexuelle sans mort (nvCPS)	Victime < 16a	Acc.											7	2	
	Victime 16a - 18a	Acc.											2	1	
	Victime majeure	Acc.											13	6	
		Sous-total											22	9	
Pornographie infantile	Détention	Acc.			1	1	1	3		3	2	1	3		
	Distribution	Acc.		1	5	1	3	7	4	8	10	11	1		
	Accès pornographie infantile via technologie	Acc.										1	1		
	Non spécifié	Acc.				2			1	2	1		1		
	Sous-total		1	6	4	4	10	5	13	13	13	6			
Pornographie	Acc.			1					1						
	Sous-total			1					1						

Infr. contre les mœurs

			2000	2013	2014	2015	2016	2017	2018	2019	2020	2021	2022	2023
Incitation à la débauche	Victime mineure	Acc.		4		1	2		4	2		3		
	Age victime inconnu	Acc.									1			
	Autre publicité pour débauche	Acc.							1	1	1	1		
	Non spécifié	Acc.				2								
		Sous-total		4		3	2		5	3	2	4		
Exploitation de la débauche d'autrui	Victime mineure	Acc.									1	1		
	Victime majeure	Acc.		1			1	1		2	1		2	
	Age victime non spécifié	Acc.	1			4	8	3	1					
	Age victime inconnu	Acc.						1		1	2	1	2	
		Sous-total	1	1		4	9	5	1	3	4	2	4	
Outrage public aux bonnes mœurs	Actions (exhibitionnisme, etc.)	Acc.	3	10	15	17	18	10	20	10	10	9	15	
	Ecrits, images, objets	Acc.	7	1	2	3	13	7	3		5	6		
	Obscénités en public	Acc.							1		1		1	
	Exhibitionnisme (nvCPS)	Acc.											3	3
	Non spécifié	Acc.	1		1			2						
		Sous-total	11	11	18	20	31	19	24	10	16	15	19	3
Voyeurisme	Observation/enregistrement de nudité ou intimité	Acc.		2			2	1	1	3	2	4	2	
	Diffusion enregistrement nudité ou intimité	Acc.					1	3	2	5	7	11	5	
		Sous-total		2			3	4	3	8	9	15	7	
Voyeurisme direct (nvCPS)	Victime majeure	Acc.											1	
		Sous-total											1	
Voyeurisme via moyen technique ou autre (nvCPS)	Victime majeure	Acc.											1	1
		Sous-total											1	1
Diffusion contenu sex. but méchant/lucrat. (nvCPS)	Victime < 16a	Acc.											2	
	Victime majeure	Acc.											5	1
		Sous-total											7	1
Grooming (contact par ICT avec mineur < 16 ans)		Acc.							1				1	
		Sous-total							1				1	
Grooming offline - sans ICT (nvCPS)	Victime < 16a	Acc.											1	
		Sous-total											1	
Images d'abus sexuels de mineurs (nvCPS)	Production/diffusion images abus sexuels (nvCPS)	Acc.											4	1
	Détention/acquisition images abus sexuels (nvCPS)	Acc.											1	
		Sous-total											5	1
		Total	63	76	67	86	113	97	104	111	110	132	127	27

Infr. contre autres valeurs morales et sentiments

			2000	2013	2014	2015	2016	2017	2018	2019	2020	2021	2022	2023
Harcèlement	Harcèlement par téléphone (OLD)	Acc.	2											
		Acc.	4	150	185	189	180	162	151	178	190	224	203	66
	Sous-total	6	150	185	189	180	162	151	178	190	224	203	66	
Violation de sépulture		Acc.				1								
		Sous-total			1									
Violation du secret professionnel		Acc.	1	4	1	2	1	2	1	1		1	1	
		Sous-total	1	4	1	2	1	2	1	1		1	1	
Atteinte à l'honneur	Calomnie et diffamation	Acc.	15	48	47	41	35	24	23	54	40	31	48	13
		Tent.												1
	Déclaration calomnieuse	Acc.	1	3	4	4	2	3	1	2	1	1	3	
		Imputation calomnieuse	Acc.		1	1		1	1	1	1	2		1
	Divulgarion méchante	Acc.		1	2	1	1		1	1	1	1	4	2
	Injures (Délit)	Acc.	3	21	25	25	26	30	20	29	17	10	21	3
Non spécifié	Acc.				1	2			2	3		2		
	Sous-total	19	74	79	72	67	58	48	90	61	45	78	19	
Vie privée	Violation de domicile par un particulier	Acc.	7	20	17	19	14	25	21	32	26	17	21	3
		Acc.		2		3	10		1	2	4		4	
	Violation du secret des lettres	Sous-total	7	22	17	22	24	25	22	34	30	17	25	3
Libre exercice des cultes		Acc.										1		
		Sous-total										1		
Tapage nocturne		Acc.	5	36	29	51	33	43	42	37	33	54	35	7
		Sous-total	5	36	29	51	33	43	42	37	33	54	35	7
Abus d'informations issues d'un dossier pénal		Acc.											1	
		Sous-total											1	
Violation de communication par particulier		Acc.			1	1			1		1			
		Sous-total			1	1			1		1			
Abus faiblesses de personnes		Acc.		2	12	10	9	9	10	4	2	5	7	1
		Tent.						1						
		Sous-total		2	12	10	9	10	10	4	2	5	7	1
Cyberlokkig (leurre de mineur par ICT)		Acc.							2					
		Sous-total							2					
Attirer ou utiliser mineur ou personne vulnérable		Acc.										1	1	
		Sous-total										1	1	
Occupation bien d'autrui (squatter)	Pénétrer / occuper / séjourner (bien non habité)	Acc.									4	1	1	
		Acc.											1	
		Sous-total									4	1	2	
	Total	38	288	323	348	315	300	277	344	321	349	353	96	

Infr. relative au statut juridique de l'enfant

			2000	2013	2014	2015	2016	2017	2018	2019	2020	2021	2022	2023
Non-représentation d'enfants	Par les parents	Acc.	7	5	13	7	8	22	20	8	16	11	17	6
	Par une personne qui en a la charge	Acc.		2	1		1		1	1			1	1
		Sous-total	7	7	14	7	9	22	21	9	16	11	18	7
Non spécifié		Acc.		1		1								
		Sous-total		1		1								
		Total	7	8	14	8	9	22	21	9	16	11	18	7

Vol et extorsion

			2000	2013	2014	2015	2016	2017	2018	2019	2020	2021	2022	2023	
Vol avec circ. aggr.	Avec violence	Acc.	29	75	72	58	80	59	66	49	40	45	29	10	
		Tent.	4	9	7	5	16	6	6	8	5	2	2		
	Sans violence	Inc.	1												
		Acc.	431	1.033	1.103	1.074	936	862	923	760	399	405	469	121	
		Tent.	156	400	340	309	328	417	326	317	202	191	171	61	
		Sous-total	621	1.517	1.522	1.446	1.360	1.344	1.321	1.134	646	643	671	192	
Vol sans circ. aggr.	Avec violence	Acc.	20	78	92	74	72	38	46	46	22	31	27	7	
		Tent.	1	7	5	7	4	5	5	1	1	2	4	2	
	Sans violence, Vol à la tire	Acc.	5	92	114	122	136	60	84	88	34	41	54	46	
		Tent.			4	1			1						
	Sans violence, Vol d'usage	Acc.	2	3		6	4	1	2	1	3	1	4	1	
		Acc.	6	25	23	32	17	21	27	23	24	26	24	1	
	Sans violence	Acc.	1.028	1.477	1.602	1.522	1.364	984	1.176	1.040	632	660	804	208	
		Tent.	18	29	27	33	36	30	33	35	16	26	22	12	
Sous-total	1.080	1.711	1.867	1.797	1.633	1.139	1.374	1.234	732	787	939	277			
Vol non spécifié		Acc.	460	7	20	8	24	21	18	11	8	8	10	3	
		Tent.	96	1	1										
	Sous-total	556	8	21	8	24	21	18	11	8	8	10	3		
Extorsion		Acc.		27	26	21	23	21	32	18	17	23	17	1	
		Tent.	1	7	8	11	10	6	4	10	14	15	17	1	
	Sous-total	1	34	34	32	33	27	36	28	31	38	34	2		
Total			2.258	3.270	3.444	3.283	3.050	2.531	2.749	2.407	1.417	1.476	1.654	474	

Fraude

		2000	2013	2014	2015	2016	2017	2018	2019	2020	2021	2022	2023
Blanchiment d'argent	Acc.	1	17	8	5	8	2	4	6	9	9	7	3
	Sous-total	1	17	8	5	8	2	4	6	9	9	7	3
Recel	Acc.	4	19	16	30	19	8	14	17	14	14	21	3
	Tent.											1	
	Acc.	2	3	1		2		3			3		
	Acc.	5	3			3					1		
	Sous-total	11	25	17	30	24	8	17	17	14	18	22	3
Grivèlerie	Acc.	8	2	1	3				1			1	1
	Acc.	1	5	4	2	7	2	13	6	2	3	3	
	Acc.		2	2	3	3	1	2	3	1			
	Acc.		1			2				2	1		1
	Acc.	4											
	Sous-total	13	10	7	8	12	3	15	10	5	4	4	2
Corruption privée	Acc.		1										
	Sous-total		1										
Détournement et destruction frauduleuse	Inc.	1											
	Acc.	44	11	11	14	17	26	33	30	8	19	30	9
	Acc.		1	2	5	8	1	2		1	1	1	
	Acc.	1											
	Acc.	3	3	5	3	1							
	Sous-total	49	15	18	23	26	27	35	30	9	20	31	9
Esroquerie	Acc.		41	58	62	56	48	75	82	162	227	270	89
	Tent.		13	30	16	10	8	6	8	14	21	15	4
	Acc.		59	49	48	63	37	47	42	40	31	65	10
	Tent.		5	9	14	12	9	9	9	6	5	10	1
	Acc.	29											
	Tent.	6											
	Sous-total	35	118	146	140	141	102	137	141	222	284	360	104
Tromperie	Acc.	2	4	2	6	1		2			6	1	
	Sous-total	2	4	2	6	1		2			6	1	
Abus de confiance et infr. apparentées	Acc.	27	92	84	80	66	69	65	67	52	57	55	17
	Acc.	1	5	24	26	21	24	18	15	19	18	36	4
	Tent.				1					1			
	Sous-total	28	97	108	107	87	93	83	82	72	75	91	21
Abus de biens sociaux	Acc.	1	1	3	2			1		2	1		
	Acc.				1								
	Acc.		2	1		1	1	1		1			
	Acc.			1	1	1					1	1	
	Sous-total	1	3	5	4	2	1	2		3	2	1	

Fraude

			2000	2013	2014	2015	2016	2017	2018	2019	2020	2021	2022	2023
Infr. liées à l'insolvabilité	Par des tiers	Acc.		1										
	Par le débiteur	Acc.		4	2	1	1	2	2					
	Non spécifié	Acc.	2	26	21	16	10	7	1	4	1	1	2	1
		Sous-total	2	31	23	17	11	9	3	4	1	1	2	1
Insolvabilité frauduleuse		Acc.		1	2	1	2	1			2		2	
		Sous-total		1	2	1	2	1			2		2	
Chèques sans provision		Acc.	14	3	2	1		1	1					
		Tent.	9											
		Sous-total	23	3	2	1		1	1					
		Total	165	325	338	342	314	247	299	290	337	419	521	143

Dégradation de la propriété

				2000	2013	2014	2015	2016	2017	2018	2019	2020	2021	2022	2023
Incendie volontaire	Dans lieu habité (de jour)	Acc.	2	1	3	3	2	1	3	5	2	3	1		1
		Tent.									2				
	Dans lieu habité (de nuit)	Acc.		7	6	3	9	7	5	6	4	2	4		1
		Tent.		2		1		1					2		
	Dans lieu habité (moment indéterminé)	Acc.	10						1					1	
		Tent.	2		1										
	Dans un autre lieu (de jour)	Acc.	2	8	9	5	2	5	8	7	12	12	7		1
		Tent.			1	1	1		1						1
	Dans un autre lieu (de nuit)	Acc.		24	28	12	23	20	36	21	14	14	8		2
		Tent.		1					1					1	
Dans un autre lieu (moment indéterminé)	Acc.	3	2	3		1	3	1					1	1	
	Tent.			1											
	Non spécifié	Acc.	6					1							
		Sous-total	25	45	52	25	38	39	55	39	34	36	22	5	
Destruction par explosion volontaire	Dans un autre lieu (de nuit)	Acc.				1									
		Acc.				1									
		Sous-total				2									
Incendie involontaire		Acc.	7	25	25	11	25	17	15	14	13	20	16	3	
		Sous-total	7	25	25	11	25	17	15	14	13	20	16	3	
Destruction, dénaturation, dégradation	Avec circ. aggr.	Acc.	6	6	7	3	4	3	2	6					
	Destruction de biens agricoles	Acc.		2	1	1		2	3		1	1	2	1	
		Acc.	88	1	2	2	3	1	11	3	1	1		1	
	Non spécifié	Tent.	1												
		Sous-total	95	9	10	6	7	6	16	9	2	2	2	2	
Vandalisme	Sur véhicules	Acc.	226	491	429	379	342	357	380	336	247	283	213	60	
	Sur autres biens mobiliers	Acc.	105	85	99	81	68	88	77	75	69	52	85	7	
		Tent.	1												
	Graffitis	Acc.	4	132	153	253	166	61	20	26	44	41	17	8	
	Autres détériorations sur biens immobiliers	Acc.	75	281	266	235	238	228	87	58	43	50	42	7	
	Dégradation de clôture	Acc.		9	12	14	9	50	131	152	120	127	153	25	
		Sous-total	411	998	959	962	823	784	695	647	523	553	510	107	
		Total	538	1.077	1.046	1.006	893	846	781	709	572	611	550	117	

Infr. contre la Sécurité de l'Etat

		2000	2013	2014	2015	2016	2017	2018	2019	2020	2021	2022	2023
Roi et gouvernement	Tent.							1					
	Sous-total							1					
Non spécifié	Acc.			2									
	Sous-total			2									
	Total			2				1					

Infr. contre la sécurité publique

		2000	2013	2014	2015	2016	2017	2018	2019	2020	2021	2022	2023	
Organisation criminelle	Acc.		1			1	2	2	1		2	2		
	Sous-total		1			1	2	2	1		2	2		
Association de malfaiteurs	Acc.		3	1	3	3		3	1	3	5	2		
	Sous-total		3	1	3	3		3	1	3	5	2		
Evasion de prisonniers	Evasion simple	Acc.	117	107	135	126	92	97	86	80	70	59	9	
		Tent.												
	Evasion qualifiée	Acc.	2		1	1			1		1			
		Tent.									1			
	Non-rentree de congé	Acc.	6	4	7	3	1	2	4	2	3	1		
	Non-respect surveillance électronique	Acc.	3	5	8	4	4	4	3	4	9	3	1	
		Acc.	11		1		2	1	3			6	4	
	Tent.	6			1									
	Sous-total	135	128	117	152	135	99	104	97	86	90	67	10	
Menaces	Menace d'attentat	Acc.				1		1	1	3			1	
	Verbales	Acc.	148	134	146	114	110	101	100	136	108	140	124	37
		Acc.	9	53	51	54	46	42	49	44	47	53	68	15
	Ecrites	Tent.		1										
	Par gestes, emblèmes	Acc.	10	71	66	81	55	73	70	104	74	98	99	21
	Alerte à la bombe	Acc.		5	1	1	1	2	2	4	4	5		2
		Acc.	7	4	3	1	3	2		2	5	2	1	
	Sous-total	175	268	267	251	216	220	222	291	241	298	292	76	
	Total	310	400	385	406	355	321	331	390	330	395	363	86	

Infr. contre l'autorité publique

		2000	2013	2014	2015	2016	2017	2018	2019	2020	2021	2022	2023
Violence c/ personnes investies autorité publique	Acc.	1	2	3	1		4	4	2	4	2	3	
	Sous-total	1	2	3	1		4	4	2	4	2	3	
Rébellion	Rébellion armée	Acc.	3	3	5	4	4	7	10	10	5	4	1
	Rébellion non armée	Acc.	50	42	27	36	47	47	31	40	39	24	12
	Non spécifié	Acc.	2		4	2	2	3	3			2	1
	Sous-total	21	55	45	36	42	53	57	44	50	44	30	14
Outrages	Acc.	19	39	36	31	26	30	50	50	53	47	42	8
	Sous-total	19	39	36	31	26	30	50	50	53	47	42	8
Refus de coopération (informatique et télécom)	Acc.		1										
	Sous-total		1										
Autres infractions	Bris de scellés	Acc.	2	2	1	1	4	1	3	4	1	1	
	Sous-total	1	2	2	1	1	4	1	3	4	1	1	
	Total	42	99	86	69	69	91	112	99	111	94	76	22

Infr. contre la foi publique

			2000	2013	2014	2015	2016	2017	2018	2019	2020	2021	2022	2023
Faux en écritures	Faux en écritures	Acc.	21	35	33	35	58	34	20	21	15	19	15	1
		Tent.											1	
	Usage de faux en écrit. et écrit. falsifiées	Acc.	8	39	54	46	64	41	21	23	20	22	12	2
		Tent.	1			1	1	1						
	Sous-total		30	74	87	82	123	76	41	44	35	42	27	3
Usurpation	Immixtion dans fonctions publiques	Acc.	2		2	3	1	1	3	3	1			1
	De fonctions	Acc.	1	4	4	1	6	4		2	2	2		
	De titres	Acc.		1		1								
	De grades	Acc.			1									
	De nom	Acc.	7	57	68	77	83	63	62	45	46	26	47	16
		Tent.						2						
	Non spécifié	Acc.				2	1	4			1	1		
	Sous-total		10	62	77	83	94	70	65	50	50	29	47	17
Contrefaçon / falsification	Contrefaçon	Acc.	4	8	14	5	2	7	1	4	7	2	9	1
	Falsification	Acc.		2	1	3		2	3	1	1		1	
	Non spécifié	Acc.	1											
	Sous-total		5	10	15	8	2	9	4	5	8	2	10	1
Fausses monnaies	Emission	Acc.		3	4	7	4	4		5	2	3	3	2
		Tent.		1				3						
	Non spécifié	Acc.	2	1	3			1						
		Acc.	2	11	7	13	2	6	1	5	2	2	1	1
	Autres	Tent.									1			
	Sous-total		4	16	14	20	6	14	1	10	5	5	4	3
Faux en justice	Faux témoignage	Acc.	1	1				1						
	Fausses déclarations	Acc.		2	2	2	1	2	1	1			1	
		Sous-total	1	3	2	2	1	3	1	1			1	
	Total		50	165	195	195	226	172	112	110	98	78	89	24



Tournai

Infraction Code pénal

Infr. contre la famille

		2000	2013	2014	2015	2016	2017	2018	2019	2020	2021	2022	2023
Abandon de famille	Acc.	12	7	3	11	6	6	5	4		1	2	
	Sous-total	12	7	3	11	6	6	5	4		1	2	
Refus du droit aux relations personnelles	Acc.	76	145	144	123	109	62	111	64	59	54	42	13
	Sous-total	76	145	144	123	109	62	111	64	59	54	42	13
Non-acquittement pension alimentaire	Acc.	13	15	17	5	6	4	5	7	2	7	7	1
	Sous-total	13	15	17	5	6	4	5	7	2	7	7	1
Mariage forcé	Acc.								1				
	Tent.				1		1						
	Sous-total				1		1		1				
Cohabitation légale forcée	Acc.						1						
	Sous-total						1						
Non spécifié	Acc.			1	1	1	3		1	1			
	Sous-total			1	1	1	3		1	1			
	Total	101	167	165	141	122	77	121	77	62	62	51	14



Criminalité informatique

		2000	2013	2014	2015	2016	2017	2018	2019	2020	2021	2022	2023
Hacking	Acc.		16	33	32	25	11	33	29	29	16	30	1
	Tent.			2			1		1	3		1	
	Sous-total		16	35	32	25	12	33	30	32	16	31	1
Faux en informatique	Acc.		2	5	2	4		4	6	2	3	4	1
	Tent.												
	Sous-total		2	5	2	4		4	6	2	3	4	1
Fraude informatique	Acc.		94	69	73	99	74	120	134	135	157	259	90
	Tent.		1	3	3	6	3	5	4	4		4	
	Sous-total		95	72	76	105	77	125	138	139	157	263	90
Sabotage	Acc.		1	1		1	3	2		7	10	3	
	Tent.												
	Sous-total		1	1		1	3	2		7	10	3	
Total			114	113	110	135	92	164	174	180	186	301	92



Exercice illégal de l'autorité publique

		2000	2013	2014	2015	2016	2017	2018	2019	2020	2021	2022	2023
Usurpation de pouvoir	Acc.			1						1			
	Sous-total			1						1			
Concussion	Acc.		2						1				
	Sous-total		2						1				
Corruption publique	Acc.		1				1	1	1				
	Tent.				1				2			1	
	Sous-total		1		1		1	1	3			1	
Détention par fonctionnaire public	Acc.								1		1		
	Sous-total								1		1		
Violation de domicile par fonctionnaire public	Acc.		1					1	1				
	Sous-total		1					1	1				
Actes arbitraires	Acc.		1				1	1		1		1	
	Sous-total		1				1	1		1		1	
Prise d'intérêt	Acc.								1			1	
	Sous-total								1			1	
Abus de l'autorité	Acc.		1	2	1	1	1	2	3				
	Tent.								1				
	Sous-total		1	2	1	1	1	2	4				
Actes de l'état civil	Acc.								1				
	Sous-total								1				
Total			6	3	2	1	3	5	12	2	1	3	

Marchand de sommeil

		2000	2013	2014	2015	2016	2017	2018	2019	2020	2021	2022	2023
Sans circ. aggr.	Acc.		1		2				1	1	4	1	2
	Sous-total		1		2				1	1	4	1	2
Avec circ. aggr.	Acc.						1					1	
	Sous-total						1					1	
Total			1		2		1		1	1	4	2	2



Traite des êtres humains

	2000	2013	2014	2015	2016	2017	2018	2019	2020	2021	2022	2023
Exploitation de la mendicité Acc.				1								
Sous-total				1								
Exploitation sexuelle Acc.				3			1					
Sous-total				3			1					
Exploitation économique Acc.		3			2	5	1	1	3		1	
Sous-total		3			2	5	1	1	3		1	
Crimes et délits forcés Acc.												1
Sous-total												1
Total		3		4	2	5	2	1	3		2	

Provocation crime ou délits

	2000	2013	2014	2015	2016	2017	2018	2019	2020	2021	2022	2023
Provocation délits Acc.												1
Sous-total												1
Provocation crime Acc.											1	
Sous-total											1	
Total											1	1

Autres infractions Code pénal

	2000	2013	2014	2015	2016	2017	2018	2019	2020	2021	2022	2023
Acc.			1	1			1	1	1	1	10	2
Sous-total			1	1			1	1	1	1	10	2
Total			1	1			1	1	1	1	10	2



Contravention Code pénal

		2000	2013	2014	2015	2016	2017	2018	2019	2020	2021	2022	2023
Injures (Contravention)	Acc.	24											
	Sous-total	24											
Destruction d'animaux (Contravention)	Acc.	1											
	Sous-total	1											
Dissimulation visage dans lieu public	Acc.								1				
	Sous-total								1				
Autres contraventions CP	Acc.	101	2		1			1				1	
	Tent.	3											
	Sous-total	104	2		1			1				1	
Total		129	2		1			1	1			1	

STATISTIQUES POLICIERES DE CRIMINALITE

LIEU DE PERPETRATION: COMMUNE

Tournai

***ANNEXE II: DETAIL PAR CATEGORIE DE DELIT
LOIS SPECIALES***



Tournai

Infraction Lois spéciales

Drogues

			2000	2013	2014	2015	2016	2017	2018	2019	2020	2021	2022	2023	
Détention		Acc.	140	186	181	176	161	243	222	228	207	194	166	50	
		Tent.	1		1										
		Sous-total	141	186	182	176	161	243	222	228	207	194	166	50	
Usage	Usage en groupe	Acc.	13												
		Tent.	1												
	Usage individuel	Acc.	40												
		Tent.	1												
	Faciliter l'usage	Acc.		1	4	10	3		1	4	1	2	2	1	
	Incitation à l'usage	Acc.		1		3			1						
	Désordre, scandale ou danger dans un espace public	Acc.		1			3	5	6	9	4	6	7	1	
	Non spécifié	Acc.						2							
	Sous-total	55	3	4	13	6	7	8	13	5	8	9	2		
Importation et exportation		Acc.	25	39	23	22	23	22	37	22	35	3	12	1	
		Sous-total	25	39	23	22	23	22	37	22	35	3	12	1	
Fabrication		Acc.		7	6	8	8	1	4	2	5	7	8		
		Tent.		1											
		Sous-total		8	6	8	8	1	4	2	5	7	8		
Commerce		Acc.	26	33	27	36	30	55	43	31	39	63	49	18	
		Tent.		2		1								1	
		Sous-total	26	35	27	37	30	55	43	31	39	63	50	18	
Autres		Acc.	5	6	11	6	18	9	16	14	39	77	90	7	
		Sous-total	5	6	11	6	18	9	16	14	39	77	90	7	
Total			252	277	253	262	246	337	330	310	330	352	335	78	



Législation sur les étrangers

		2000	2013	2014	2015	2016	2017	2018	2019	2020	2021	2022	2023	
Transmigration illégale	Mariages simulés/blancs sans récompense/contrainte	Acc.	25	24	15	11	9	14	9	7	2	2	1	
		Tent.								1	1			
	Cohab. légale de complais. sans récompense/contr.	Acc.		1	4	1	3	1		2				
	Accès au territoire	Acc.	6	10	25	46	103	44	91	13	24	40	39	10
	Séjour	Acc.	12	56	33	37	87	58	76	86	67	113	63	18
	Éloignement	Acc.		2		2								
	Pas de port de documents d'identité ou de voyage	Acc.		3	1	4	3	5	4	3	2			
	Inscription au registre des étrangers	Acc.	1	14	8	17	7	11	10	17	7	6	7	1
	Reconnaissance fraudul. sans récompense/contrainte	Acc.						3	1					
	Sous-total	19	110	92	125	212	130	199	129	110	162	111	30	
Trafic d'êtres humains		Acc.	1				4	10		1	1	1		
	Sous-total		1				4	10		1	1	1		
Traite d'êtres humains		Acc.	1											
	Sous-total	1												
Aide au séjour illégal		Acc.	1	1		5	3	2	2	1				
	Tent.						1					1		
	Sous-total		1	1	5	4	2	2	2	1	1	1		
Non spécifié		Acc.	39	2	5	5	4							
	Tent.	1												
	Sous-total	40	2	5	5	4								
Autres		Acc.		1									1	
	Sous-total			1									1	
	Total	60	114	94	130	222	142	211	131	112	163	113	31	



Environnement

			2000	2013	2014	2015	2016	2017	2018	2019	2020	2021	2022	2023
Déchets	Transport de déchets	Acc.		1	2	1						1		
	Déchets par professionnel	Acc.		5	6	1	1	1	1		2	2	1	
	Déchets par particulier	Acc.		13	17	13	4	6	10	15	12	10	8	5
	Déchets par personne indéterminée	Acc.	17											
	Déchets: permis/autorisation	Acc.				3		1		3	2	1		
	Sous-total		17	19	25	18	5	8	11	18	16	14	9	5
Autres que déchets	Urbanisme	Acc.		3	1	6	1	2	1			2	4	1
	Permis d'environnement	Acc.		2	1	1		2			1	1		
	Bruit	Acc.	13		1		1							
	Pollution de l'eau	Acc.		6	1	2	1			1			3	
	Pollution de l'air	Acc.		1				1		1		2		
	Pollution du sol	Acc.			2	2	1	2		1	1			
	Autres nuisances en matière d'environnement	Acc.	2		1					1			1	
	Sous-total		15	12	7	11	4	7	1	4	2	5	8	1
Biodiversité / Faune et flore	Bien-être animal	Acc.	5	13	10	13	6	3	15	8	6	10	10	
	Protection de la nature	Acc.	1			1	2			4		1	2	
	Permis / autorisation animaux	Acc.		3	3	1	2	1	1		1			
	Destruction d'animaux	Acc. Tent.			5	6	4	7	4	6	2	1	2	
		Sous-total		6	16	18	21	15	13	20	18	9	12	14
	Total		38	47	50	50	24	28	32	40	27	31	31	6



Armes et explosifs

			2000	2013	2014	2015	2016	2017	2018	2019	2020	2021	2022	2023
Détention illégale	Arme à feu	Acc.		35	32	39	29	49	25	16	11	14	14	2
	Arme blanche ou non à feu	Acc.		38	33	30	31	39	48	45	40	44	36	8
	Munition	Acc.		2		1		3	1	2	1	3	4	
	Pièces/accessoires	Acc.		1	1			1						
	Non spécifié	Acc.	11	2	3	5	8	2	2	1				
	Sous-total		11	78	69	75	68	94	76	64	52	61	54	10
Port / transport illégal	Arme à feu	Acc.		4	5	3	4	6	9	2	4	8	8	
	Arme blanche ou non à feu	Acc.		56	53	66	42	40	60	56	38	54	43	9
	Munition	Acc.		1			1		2			1	1	
	Pièces/accessoires	Acc.		1	1				1					
	Non spécifié	Acc.	21			1								
	Sous-total		21	62	59	70	47	46	72	58	42	63	52	9
Commerce illégal	Arme à feu	Acc.		5	2	1	2	1	1	1	1	1		
	Arme blanche ou non à feu	Acc.		3										
	Munition	Acc.							1					
	Non spécifié	Acc.	2		1	2	1							
	Sous-total		2	8	3	3	3	1	2	1	1	1		
Fabrication / réparation illégale	Arme blanche ou non à feu	Acc.		1										
	Sous-total			1										
Explosifs		Acc.	1		1									
	Sous-total		1	1	1									
Autre	Vente par correspondance/internet d'arme à feu	Acc.		1	1									
	Vente par correspondance/internet d'autre arme	Acc.		1				1						
	Stockage	Acc.										1		
	Défaut signalement vol ou perte	Acc.								1				
	Import / export / transit à un usage militaire	Acc.			1		1							
	Non spécifié	Acc.	3									1		
	Sous-total		3	2	2		1	1		1		2		
	Total		38	151	134	149	119	142	150	124	95	127	106	19

PFF/DGR/DRI/BIPOL - Statistiques policières de criminalité (date de clôture: 22/09/2023)
 Les données pour les années 2001 jusqu'à 2012 ne sont plus publiées mais restent disponibles sur demande auprès du service BIPOL.
 Les données pour 2023 ne concernent que le 1er trimestre.



Protection de la personne

			2000	2013	2014	2015	2016	2017	2018	2019	2020	2021	2022	2023
Discrimination	Racisme et xénophobie	Acc.	1	8	11	12	5	6	10	13	16	12	9	1
	Fondée sur son orientation sexuelle (homophobie)	Acc.			2	4	1	4	1		4	1	6	
	Fondée sur le sexe (sexisme)	Acc.						1			1	1		
	Fondée sur le handicap	Acc.									1			
	Fondée sur conviction religieuse ou philosophique	Acc.							1				2	
	Autre discrimination	Acc.				1			1		2		1	1
	Sous-total		1	8	13	17	6	11	13	13	24	14	18	2
Négationnisme et révisionnisme	Négationnisme	Acc.										1		
	Révisionnisme	Acc.								1				
	Sous-total									1		1		
Délit de presse		Acc.								1				
		Sous-total								1				
Droits d'auteur		Acc.										1	1	
		Sous-total										1	1	
Protection de la vie privée		Acc.	6	4	6	5	11	4	1	7	1	1	5	
		Sous-total	6	4	6	5	11	4	1	7	1	1	5	
Caméras de surveillance		Acc.		1		1		3		1	1	2	5	
		Sous-total		1		1		3		1	1	2	5	
Droit à l'image		Acc.			1	1	5	6	3	7	6	7	8	
		Sous-total			1	1	5	6	3	7	6	7	8	
Non spécifié		Acc.									1			
		Sous-total									1			
Autres		Acc.	2	1										
		Sous-total	2	1										
	Total		9	14	20	24	22	24	17	30	33	26	37	2



Tournai

Infraction Lois spéciales

Hormones et dopage

		2000	2013	2014	2015	2016	2017	2018	2019	2020	2021	2022	2023
Détention	Acc.			1	2		2	3		1			
	Sous-total:			1	2		2	3		1			
Usage	Acc.							1					
	Sous-total:							1					
Non spécifié	Acc.			1									
	Sous-total:			1									
	Total:			2	2		2	4		1			

Loi du football

		2000	2013	2014	2015	2016	2017	2018	2019	2020	2021	2022	2023
Inciter à la haine ou à l'emportement	Acc.								2				
	Sous-total:								2				
	Total:								2				

Sécurité privée

		2000	2013	2014	2015	2016	2017	2018	2019	2020	2021	2022	2023
Entreprises de gardiennage / de sécurité	Acc.	1	4	1	1	2		3	2	2		1	
	Sous-total:	1	4	1	1	2		3	2	2		1	
Non spécifié	Acc.		1										
	Sous-total:		1										
	Total:	1	5	1	1	2		3	2	2		1	



Protection de la jeunesse

		2000	2013	2014	2015	2016	2017	2018	2019	2020	2021	2022	2023
Législation sur l'obligation scolaire	Acc.		6	17	7	6	4		12	2	4	1	2
	Sous-total:		6	17	7	6	4		12	2	4	1	2
Législation sur la protection de la jeunesse	Acc.	5	45	59	61	65	59	74	89	90	140	125	40
	Sous-total:	5	45	59	61	65	59	74	89	90	140	125	40
Non spécifié	Acc.			1	1	1	1		1				1
	Sous-total:			1	1	1	1		1				1
	Total:	5	51	77	69	72	64	74	102	92	144	126	43



Code pénal social

		2000	2013	2014	2015	2016	2017	2018	2019	2020	2021	2022	2023
Harcèlement au travail	Acc.		6	12	6	14	7	6	7	6	7	4	1
	Sous-total:		6	12	6	14	7	6	7	6	7	4	1
Mise en danger du travailleur	Acc.			2	2								
	Sous-total:			2	2								
Age d'admission au travail	Acc.		1										
	Sous-total:		1										
Temps de travail	Acc.		2							1		1	
	Sous-total:		2							1		1	
Travail illégal	Acc.		2			1		1			1		
	Sous-total:		2			1		1			1		
Fraude sociale aux cotisations (travail au noir)	Acc.		7	4	12	32	25	33	27	11	18	28	4
	Sous-total:		7	4	12	32	25	33	27	11	18	28	4
Documents sociaux	Acc.			1		1							
	Sous-total:			1		1							
Surveillance et contrôle	Acc.			1									
	Sous-total:			1									
Infr. contre foi publique en droit pénal social	Acc.		4	1	1	10	2	5		5	2	12	
	Tent.					1							
	Sous-total:		4	1	1	11	2	5		5	2	12	
Escroquerie en droit pénal social	Acc.			9	4	10	5	8	9	4	3	3	
	Tent.					1					1		
	Sous-total:			9	4	11	5	8	9	4	4	3	
Notification jugement infr. droit pénal social	Acc.		1										
	Sous-total:		1										
Autres	Acc.		2	5	4	4	1	3	4		1	1	
	Sous-total:		2	5	4	4	1	3	4		1	1	
	Total:		25	35	29	74	40	56	47	27	33	49	5



Ivresse et alcool

		2000	2013	2014	2015	2016	2017	2018	2019	2020	2021	2022	2023
Ivresse publique	Acc.	11	244	235	225	301	259	290	286	266	254	335	71
	Sous-total:	11	244	235	225	301	259	290	286	266	254	335	71
Servir de l'alcool à une personne ivre	Acc.								1			2	
	Sous-total:								1			2	
Non spécifié	Acc.							1					
	Sous-total:							1					
	Total:	11	244	235	225	301	259	291	287	266	254	337	71

Registre de population

		2000	2013	2014	2015	2016	2017	2018	2019	2020	2021	2022	2023
	Acc.	3	237	244	216	140	174	147	223	173	187	213	62
	Sous-total:	3	237	244	216	140	174	147	223	173	187	213	62
	Total:	3	237	244	216	140	174	147	223	173	187	213	62

Carte d'identité

		2000	2013	2014	2015	2016	2017	2018	2019	2020	2021	2022	2023
Pas en possession	Acc.	1	8	1	23	2	4	5	3	6	1	2	
	Sous-total:	1	8	1	23	2	4	5	3	6	1	2	
Refus de présentation	Acc.		3			1		1	3	1			
	Sous-total:		3			1		1	3	1			
Endommagée	Acc.				1								
	Sous-total:				1								
Non spécifié	Acc.	1	1					1					
	Sous-total:	1	1					1					
Autres	Acc.	2		1	1								
	Sous-total:	2		1	1								
	Total:	4	12	2	25	3	4	7	6	7	1	2	



Santé publique

		2000	2013	2014	2015	2016	2017	2018	2019	2020	2021	2022	2023
Art de guérir, art infirmier, etc.	Acc.										1		
	Sous-total:										1		
Politique de la santé	Acc.									605	263		
	Sous-total:									605	263		
Interdiction de fumer	Acc.		1		1	1	3	1			7	1	
	Sous-total:		1		1	1	3	1			7	1	
Vaccination obligatoire	Acc.				1				1				
	Sous-total:				1				1				
Législation médicaments	Acc.				1								
	Sous-total:				1								
Vente de tabac	Acc.		1		1	1							
	Sous-total:		1		1	1							
Denrées alimentaires	Acc.		5	1	1			2	2	2	1	3	
	Sous-total:		5	1	1			2	2	2	1	3	
Refus ou négligence respect mesures	Acc.									510	322	5	
	Sous-total:									510	322	5	
Non spécifié	Acc.							1		4	3	4	1
	Sous-total:							1		4	3	4	1
Autres	Acc.									916	216	16	
	Sous-total:									916	216	16	
	Total:		7	1	5	2	3	4	3	2.037	813	29	1



Travail

		2000	2013	2014	2015	2016	2017	2018	2019	2020	2021	2022	2023
Règlement général protection du travail	Acc.	1					1			1			
	Sous-total:	1					1			1			
Commerce ambulant	Acc.	1	5	6	3	3	1	1				1	
	Sous-total:	1	5	6	3	3	1	1				1	
Protection professions libérales et intellec.	Acc.					1							
	Sous-total:					1							
Fraude sociale aux cotisations (travail au noir)	Acc.		6	4	18	17	9	7	4	4	7	4	
	Sous-total:		6	4	18	17	9	7	4	4	7	4	
Accès à l'exercice d'une profession	Acc.	3	1		1								
	Sous-total:	3	1		1								
Travailleurs étrangers	Acc.			1	1			1					1
	Sous-total:			1	1			1					1
Repos hebdomadaire obligatoire	Acc.		2		3	2	1						
	Sous-total:		2		3	2	1						
Non spécifié	Acc.									1			
	Sous-total:									1			
Autres	Acc.		3						3				
	Sous-total:		3						3				
	Total:	5	17	11	26	23	12	9	7	6	7	6	



Protection des revenus publics

		2000	2013	2014	2015	2016	2017	2018	2019	2020	2021	2022	2023
Douane et accises	Acc.		1										
	Sous-total:		1										
Fraude sociale aux allocations	Acc.			2	3	1		1				1	
	Sous-total:			2	3	1		1				1	
Fraude TVA	Acc.			1	1	1		1				1	
	Sous-total:			1	1	1		1				1	
Fraude fiscale - impôts sur le revenu	Acc.			1	1	2		1	2		1		
	Sous-total:			1	1	2		1	2		1		
Fraude autres revenus publics	Acc.		1										
	Sous-total:		1										
Non spécifié	Acc.	2						2	3		1		
	Sous-total:	2						2	3		1		
	Total:	2	2	4	5	4		5	5		2	2	

Législation économique

		2000	2013	2014	2015	2016	2017	2018	2019	2020	2021	2022	2023
Sociétés	Acc.	1	1	5	9	13	13	7	9	3	3	7	2
	Sous-total:	1	1	5	9	13	13	7	9	3	3	7	2
Contrefaçon de droits de propriété intellectuelle	Acc.			7									
	Sous-total:			7									
Autres	Acc.		2		2				1	11	4	4	1
	Sous-total:		2		2				1	11	4	4	1
	Total:	1	3	12	11	13	13	7	10	14	7	11	3



Pratiques commerciales

		2000	2013	2014	2015	2016	2017	2018	2019	2020	2021	2022	2023
Pratiques du marché et protection du consommateur	Acc.	1	2	1		2							
	Sous-total:	1	2	1		2							
Registre de commerce	Acc.				2	3	1	1					
	Sous-total:				2	3	1	1					
Autres	Acc.		6	1	2	2	2		1	1		1	1
	Sous-total:		6	1	2	2	2		1	1		1	1
	Total:	1	8	2	4	7	3	1	1	1		1	1

Code pénal militaire et milice

		2000	2013	2014	2015	2016	2017	2018	2019	2020	2021	2022	2023
Code pénal militaire	Acc.				1								
	Sous-total:				1								
	Total:				1								



Autres lois spéciales

		2000	2013	2014	2015	2016	2017	2018	2019	2020	2021	2022	2023
Transport	Acc.	1	3	4	11	6	10	21	15	2	1	4	1
	Tent.										1		
	Sous-total:	1	3	4	11	6	10	21	15	2	2	4	1
Prévention: incendies, explosions, accidents	Acc.					2				1			
	Tent.												
	Sous-total:					2				1			
Loteries et jeux de hasard	Acc.		1	1	2						1		
	Tent.												
	Sous-total:		1	1	2						1		
Infr. dans le secteur audiovisuel	Acc.	1											
	Tent.												
	Sous-total:	1											
Energie	Acc.									2			
	Tent.												
	Sous-total:									2			
Dégradation involontaire câbles télécommunication	Acc.		1	1	1			1					
	Tent.												
	Sous-total:		1	1	1			1					
Infractions Loi police chemins de fer	Acc.			6	10	60	65	28	33	135		1	7
	Tent.												
	Sous-total:			6	10	60	65	28	33	135		1	7
Moyens de communications électroniques	Acc.											1	1
	Tent.												
	Sous-total:											1	1
Autres	Acc.	2						1	3	4	1	1	1
	Tent.												
	Sous-total:	2						1	3	4	1	1	1
	Total:	4	5	12	24	66	77	51	51	144	4	7	10

STATISTIQUES POLICIERES DE CRIMINALITE

LIEU DE PERPETRATION: COMMUNE

Tournai

***ANNEXE III: DETAIL
FIGURES CRIMINELLES / PHENOMENES***



Tournai

FC Vol moyen de transport

		2000	2013	2014	2015	2016	2017	2018	2019	2020	2021	2022	2023
Vol de voiture	Acc.	188	93	85	99	104	71	91	69	52	46	50	14
	Tent.	68	27	16	19	12	20	17	11	9	12	11	2
	Total	256	120	101	118	116	91	108	80	61	58	61	16
Vol de moto	Acc.	7	24	15	7	6	5	9	2	4	2	2	
	Tent.		1	1			1	1	1	1		1	
	Total	7	25	16	7	6	6	10	3	5	2	3	
Carjacking	Acc.	5	3	3	3	3	4	4	1	3	3	3	1
	Tent.	2	1			2		1				1	
	Total	7	4	3	3	5	4	5	1	3	3	4	1
Homejacking	Acc.	1		3	1	2	4				1	1	
	Tent.	1					1	1					
	Total	2		3	1	2	5	1			1	1	
Vol dans les garages	Acc.	2	9	7	11	16	7	12	1	3	1	1	
	Tent.							1					
	Total	2	9	7	11	16	7	13	1	3	1	1	
Vol de vélomoteur	Acc.	138	37	70	43	26	16	25	7	8	14	10	1
	Tent.	4	2	1		2	1	1					
	Total	142	39	71	43	28	17	26	7	8	14	10	1
Vol de vélo	Acc.	143	183	213	146	154	126	146	156	122	77	98	15
	Tent.		2	3	2	6	1		1	1		1	
	Total	143	185	216	148	160	127	146	157	123	77	99	15



FC Cambriolage

		2000	2013	2014	2015	2016	2017	2018	2019	2020	2021	2022	2023
Cambriolage dans habitation	Acc.	163	345	503	408	350	352	312	297	157	151	145	46
	Tent.	46	160	167	148	154	208	165	160	90	93	64	36
	Total	209	505	670	556	504	560	477	457	247	244	209	82
Cambriolage ds entreprise ou commerce	Acc.	74	77	86	100	85	61	41	63	24	33	47	11
	Tent.	26	26	36	36	39	33	31	29	13	17	29	3
	Total	100	103	122	136	124	94	72	92	37	50	76	14
Cambriolage ds service public ou bâtiment administ	Acc.	47	52	54	72	36	32	30	28	10	12	15	3
	Tent.	7	14	14	15	10	15	8	11	11	4	3	
	Total	54	66	68	87	46	47	38	39	21	16	18	3
Vol au béliier	Acc.	2	1										
	Tent.	1					1						
	Total	3	1				1						
Cambriolage dans bâtiment (total)	Acc.	281	474	643	580	471	445	383	388	191	196	207	60
	Tent.	77	200	217	199	203	256	204	200	114	114	96	39
	Total	358	674	860	779	674	701	587	588	305	310	303	99

FC Vol autre

		2000	2013	2014	2015	2016	2017	2018	2019	2020	2021	2022	2023
Vol à main armée	Acc.	16	33	36	24	27	26	36	28	17	21	14	
	Tent.	8	7	4	8	6	3	1	3	5	7	2	1
	Total	24	40	40	32	33	29	37	31	22	28	16	1
Vol avec violence sans arme	Acc.	60	152	156	138	153	99	116	89	59	76	61	18
	Tent.	7	17	17	14	24	18	14	14	14	10	19	3
	Total	67	169	173	152	177	117	130	103	73	86	80	21
Vol dans ou sur un véhicule	Acc.	423	503	448	598	531	427	630	381	208	214	273	57
	Inc.	1											
	Tent.	95	162	92	92	98	123	93	90	68	54	58	18
	Total	519	665	540	690	629	550	723	471	276	268	331	75



FC Vol autre

		2000	2013	2014	2015	2016	2017	2018	2019	2020	2021	2022	2023
Vol d'armes et explosifs	Acc.	8	21	22	21	29	18	24	21	7	10	11	5
	Tent.						1	1	1	1			
	Total	8	21	22	21	29	19	25	22	8	10	11	5
Arrachage de sac à main	Acc.	6	35	47	14	20	4	9	6	1	5	5	
	Tent.		1	5									
	Total	6	36	52	14	20	4	9	6	1	5	5	
Vol à l'arraché	Acc.	38	51	60	64	63	29	46	30	16	18	20	5
	Tent.		2	6	7	3	5	2	3	3	1	1	
	Total	38	53	66	71	66	34	48	33	19	19	21	5
Vol à la tire	Acc.	22	103	123	127	139	67	88	92	37	43	59	46
	Tent.			4	1			1					
	Total	22	103	127	128	139	67	89	92	37	43	59	46
Vol à l'étalage	Acc.	76	227	220	204	227	149	194	219	120	118	167	65
	Tent.	1	4	2	1	5	1	6	10	1	5	2	6
	Total	77	231	222	205	232	150	200	229	121	123	169	71
Vol par ruse	Acc.	82	29	24	31	27	20	20	15	10	12	11	1
	Tent.	20	1	4	5	3	2	3	4	1	2	1	
	Total	102	30	28	36	30	22	23	19	11	14	12	1
Vol de métaux	Acc.	4	32	41	20	45	12	25	24	13	15	23	3
	Tent.	1	1			2			1	1		1	
	Total	5	33	41	20	47	12	25	25	14	15	24	3
Vol sur les chantiers	Acc.	14	30	53	22	22	25	26	13	11	30	32	2
	Tent.	2	1	3			3	1	1	1	2	6	1
	Total	16	31	56	22	22	28	27	14	12	32	38	3
Home-invasion	Acc.			1	1	1	1	2	2				
	Tent.					1							
	Total			1	1	2	1	2	2				



FC Vol autre

		2000	2013	2014	2015	2016	2017	2018	2019	2020	2021	2022	2023
Vol d'animaux	Acc.		10	9	14	2	7	6	8	6	5	5	4
	Tent.					1							
	Total		10	9	14	3	7	6	8	6	5	5	4
Vol de cargaison	Acc.		19	21	67	48	35	105	82	59	35	74	22
	Tent.		5	12	8	19	9	12	14	21	11	13	6
	Total		24	33	75	67	44	117	96	80	46	87	28

Criminalité ICT

		2000	2013	2014	2015	2016	2017	2018	2019	2020	2021	2022	2023
Fraude de cartes de paiements	Acc.	8	56	53	53	50	48	80	77	66	65	88	24
	Tent.		1	2		2		2	1				
	Total	8	57	55	53	52	48	82	78	66	65	88	24
Phishing	Acc.		2	5		1	1	1	2	4	4	14	5
	Tent.			2					1				
	Total		2	7		1	1	1	3	4	4	14	5
Ransomware	Acc.						1			1	3	1	
	Tent.												
	Total						1			1	3	1	
Shouldersurfing	Acc.		2	4	3	2	5	2	7	1	1		
	Tent.												
	Total		2	4	3	2	5	2	7	1	1		
Skimming	Acc.		4	1	3		2	1	2	1	1	1	
	Tent.												
	Total		4	1	3		2	1	2	1	1	1	



FC Autre

		2000	2013	2014	2015	2016	2017	2018	2019	2020	2021	2022	2023
Violence contre les métiers d'intérêt général	Acc.	1	13	15	12	9	25	24	19	12	11	20	8
	Tent.				1								
	Total	1	13	15	13	9	25	24	19	12	11	20	8
Viol collectif	Acc.	1	6	3	1	4	1	1	4	1	4	5	1
	Tent.				1			1	1			1	
	Total	1	6	3	2	4	1	2	5	1	4	6	1
Graffiti	Acc.	4	134	154	257	167	61	21	28	44	41	17	8
	Tent.												
	Total	4	134	154	257	167	61	21	28	44	41	17	8
Dégradation de voiture	Acc.	36	467	420	367	335	324	379	327	233	270	207	60
	Tent.												
	Total	36	467	420	367	335	324	379	327	233	270	207	60
Rixe au couteau	Acc.	3	4	7	8	7	5	4	6	3	3	8	
	Tent.		2	2					5			2	1
	Total	3	6	9	8	7	5	4	11	3	3	10	1

PH Violence intrafamiliale (VIF)

		2000	2013	2014	2015	2016	2017	2018	2019	2020	2021	2022	2023
VIF: physique, dans le couple	Acc.	28	181	171	168	167	146	197	185	177	162	201	65
	Tent.						2		2			2	
	Total	28	181	171	168	167	148	197	187	177	162	203	65
VIF: physique, envers des descendants	Acc.	3	12	22	16	24	15	24	24	15	21	26	8
	Tent.												
	Total	3	12	22	16	24	15	24	24	15	21	26	8
VIF: physique, envers d'autres membres	Acc.	48	29	23	27	24	28	32	43	27	36	31	11
	Tent.				2								
	Total	48	29	23	29	24	28	32	43	27	36	31	11
VIF: sexuelle, dans le couple	Acc.								1	1			
	Tent.												
	Total								1	1			



PH Violence intrafamiliale (VIF)

		2000	2013	2014	2015	2016	2017	2018	2019	2020	2021	2022	2023
VIF: sexuelle, envers des descendants	Acc.	5	8	2	3	6	5	8	5	6	6	2	
	Tent.						1						
	Total	5	8	2	3	6	6	8	5	6	6	2	
VIF: sexuelle, envers d'autres membres	Acc.	1							1	1			
	Tent.												
	Total	1							1	1			
VIF: psychique, dans le couple	Acc.	83	165	166	139	132	96	143	86	93	101	74	26
	Tent.												
	Total	83	165	166	139	132	96	143	86	93	101	74	26
VIF: psychique, envers des descendants	Acc.		1	3		1	3	6	6	5	13	12	5
	Tent.												
	Total		1	3		1	3	6	6	5	13	12	5
VIF: psychique, envers d'autres membres	Acc.		4	8	7	1	9	11	13	12	9	5	2
	Tent.												
	Total		4	8	7	1	9	11	13	12	9	5	2
VIF: économique, dans le couple	Acc.	1	8	18	9	9	17	11	18	17	20	21	3
	Tent.												
	Total	1	8	18	9	9	17	11	18	17	20	21	3
VIF: économique, envers des descendants	Acc.	3		1		2	6	1	1	1	4	1	
	Tent.												
	Total	3		1		2	6	1	1	1	4	1	
VIF: économique, envers d'autres membres	Acc.	36	33	34	25	21	21	19	22	9	13	18	3
	Tent.	1			1		1						
	Total	37	33	34	26	21	22	19	22	9	13	18	3

PH Hormones et dopage

		2000	2013	2014	2015	2016	2017	2018	2019	2020	2021	2022	2023
Dopage humain	Acc.		1	3	4		3	3		2			
	Tent.												
	Total		1	3	4		3	3		2			
Engraissement illégal	Acc.				1	1				1			
	Tent.												
	Total				1	1				1			



PH Drogues

	2000	2013	2014	2015	2016	2017	2018	2019	2020	2021	2022	2023
Vente de cocaïne Acc.		5	3	2	5	4	8	8	11	39	22	8
Total		5	3	2	5	4	8	8	11	39	22	8
Import-export de cocaïne Acc.		1	3		1		1		1		4	
Total		1	3		1		1		1		4	
Production de drogues synthétiques Acc.		1		1	1							
Total		1		1	1							
Import-export de drogues synthétiques Acc.		1		3			1					
Total		1		3			1					
Vente de drogues synthétiques Acc.			1	2	2	6	3		4	2	3	
Total			1	2	2	6	3		4	2	3	
Production de cannabis (culture) Acc.		1	4	4	4	1	3		2	5	1	
Total		1	4	4	4	1	3		2	5	1	
Import-export de cannabis en grande quantité Acc.							1	1	2			
Total							1	1	2			
Vente de cannabis en grande quantité Acc.								1		1		
Total								1		1		
Import-export d'héroïne Acc.		2	3					1	1		4	
Total		2	3					1	1		4	
Vente-traffic d'héroïne Acc.		7	3	3	4	2	10	13	13	39	19	9
Total		7	3	3	4	2	10	13	13	39	19	9

PH Trafic d'armes

	2000	2013	2014	2015	2016	2017	2018	2019	2020	2021	2022	2023
Commerce et production d'arme à feu et mun. Acc.	1	7	4	1	3	1	1	1	1	1		
Total	1	7	4	1	3	1	1	1	1	1		
Commerce et production d'arme non à feu Acc.	1	3				1						
Total	1	3				1						



PH Traite des êtres humains

		2000	2013	2014	2015	2016	2017	2018	2019	2020	2021	2022	2023
TEH - exploitation économique	Acc.		3			2	5	1	1	3		1	
	Tent.												
	Total		3			2	5	1	1	3		1	
TEH - exploitation sexuelle	Acc.	1	1		7	9	5	2	3	3	2	4	
	Tent.												
	Total	1	1		7	9	5	2	3	3	2	4	

PH Violence dans l'espace public

		2000	2013	2014	2015	2016	2017	2018	2019	2020	2021	2022	2023
Violence physique (transport public)	Acc.	10	19	24	11	13	11	18	9	17	20	24	4
	Tent.											1	
	Total	10	19	24	11	13	11	18	9	17	20	25	4
Violence physique (voie publique)	Acc.	202	296	281	238	262	270	298	329	227	224	295	61
	Tent.	2	4	2	2	1	2	5	9	2	2	3	1
	Total	204	300	283	240	263	272	303	338	229	226	298	62
Violence physique (autre endroit public)	Acc.	5	10	21	12	13	7	21	17	15	14	8	2
	Tent.												
	Total	5	10	21	12	13	7	21	17	15	14	8	2
Violence physique (endroit accessible au public)	Acc.	56	110	88	89	106	69	84	87	46	48	87	13
	Tent.	1			1	1			1		1		
	Total	57	110	88	90	107	69	84	88	46	49	87	13
Violence sexuelle (transport public)	Acc.		1	2	2	1		3	4	4	5	3	1
	Tent.									1	1		
	Total		1	2	2	1		3	4	5	6	3	1
Violence sexuelle (voie publique)	Acc.	14	13	15	16	17	13	15	17	11	16	23	3
	Tent.	1		1		1	2		1	1			
	Total	15	13	16	16	18	15	15	18	12	16	23	3
Violence sexuelle (autre endroit public)	Acc.		2	1	1	5		3	2	3	5	3	
	Tent.					2		1					
	Total		2	1	1	7		4	2	3	5	3	



PH Violence dans l'espace public

		2000	2013	2014	2015	2016	2017	2018	2019	2020	2021	2022	2023
Violence sexuelle (endroit accessible au public)	Acc.	4	7	6	13	16	8	14	19	10	15	13	2
	Tent.					1	1						
	Total	4	7	6	13	17	9	14	19	10	15	13	2
Violence psychique (transport public)	Acc.	8	21	25	12	8	14	11	14	12	12	13	3
	Tent.												
	Total	8	21	25	12	8	14	11	14	12	12	13	3
Violence psychique (voie publique)	Acc.	100	167	168	157	157	151	161	179	176	155	162	40
	Tent.								1			1	
	Total	100	167	168	157	157	151	161	180	176	155	163	40
Violence psychique (autre endroit public)	Acc.	5	14	20	22	14	3	19	20	17	16	14	4
	Tent.												
	Total	5	14	20	22	14	3	19	20	17	16	14	4
Violence psychique (endroit accessible au public)	Acc.	31	64	73	76	88	63	49	88	45	62	77	16
	Tent.						2						
	Total	31	64	73	76	88	65	49	88	45	62	77	16
Vol à main armée (transport public)	Acc.		2	2			1		1	2			
	Tent.		1										
	Total		3	2			1		1	2			
Vol à main armée (voie publique)	Acc.	5	17	15	14	11	8	12	12	3	14	5	
	Tent.	3	3	2	3	1	1	1		1	5	2	
	Total	8	20	17	17	12	9	13	12	4	19	7	
Vol à main armée (autre endroit public)	Acc.		1	2		3	1	3	2		1	1	
	Tent.								1				
	Total		1	2		3	1	3	3		1	1	
Vol à main armée (endroit accessible au public)	Acc.	10	8	9	3	6	8	8	2	5	3	4	
	Tent.	4	2	1	2	3	1		1	1			
	Total	14	10	10	5	9	9	8	3	6	3	4	
Vol avec violence sans arme (transport public)	Acc.	2	4	11	4	4	1	3		2	5	3	2
	Tent.			2		1		2	1		1	1	
	Total	2	4	13	4	5	1	5	1	2	6	4	2



PH Violence dans l'espace public

		2000	2013	2014	2015	2016	2017	2018	2019	2020	2021	2022	2023
Vol avec violence sans arme (voie publique)	Acc.	33	98	95	86	107	65	62	56	33	47	32	9
	Tent.	3	9	11	9	12	8	6	5	6	4	4	
	Total	36	107	106	95	119	73	68	61	39	51	36	9
Vol avec violence sans arme (autre endroit public)	Acc.		2	2	6	4	1	5	4	3	3	2	
	Tent.	1		1		1		1				1	
	Total	1	2	3	6	5	1	6	4	3	3	3	
Vol avec violence sans arme (endr. acces. au pub.)	Acc.	17	23	17	26	14	8	16	12	8	9	10	2
	Tent.	1	1	1		3	1	2	2	1		2	3
	Total	18	24	18	26	17	9	18	14	9	9	12	5

PH Autre

		2000	2013	2014	2015	2016	2017	2018	2019	2020	2021	2022	2023
Faux policiers	Acc.	1	7	1	2	3	3	5	3	2			1
	Tent.	1	2	1		2			1				
	Total	2	9	2	2	5	3	5	4	2			1
Terrorisme, extrémisme et radicalisme	Acc.		1		1	1	1			2	1	1	1
	Tent.				1								
	Total		1		2	1	1			2	1	1	1
Cyberharcèlement	Acc.	2	45	86	85	67	67	48	51	45	54	85	17
	Total	2	45	86	85	67	67	48	51	45	54	85	17
Fraude à l'identité	Acc.	10	68	77	85	100	74	74	49	60	41	65	21
	Tent.		2	4	1	2	5		1	2	4	2	
	Total	10	70	81	86	102	79	74	50	62	45	67	21

STATISTIQUES POLICIERES DE CRIMINALITE

LIEU DE PERPETRATION: COMMUNE

Tournai

***ANNEXE IV: FAITS ENREGISTRES
NON CRIMINELS***



Tournai

Faits non criminels

Maladies / Décès / Disparition

	2000	2013	2014	2015	2016	2017	2018	2019	2020	2021	2022	2023
Suicide	24	39	36	38	37	39	52	45	39	42	52	17
Personne malade	6	23	20	32	22	31	37	42	60	66	55	13
Décès suspect	8	7	2	5	10	6	5	6	6	5	13	1
Décès naturel	11	13	18	19	22	15	15	14	13	16	25	11
Disparition (personne disparue)	50	28	49	38	51	32	27	50	29	32	51	11
Accident (sauf roulage)		10	9	33	14	23	21	17	16	11	14	
Cadavre non identifié		3	3	1			1	1		1	1	
Sécurité des travailleurs (accident du travail)												2
Non spécifié					1							
Autres	6	1										
Total	105	124	137	166	157	146	158	175	163	173	211	55

Appels

	2000	2013	2014	2015	2016	2017	2018	2019	2020	2021	2022	2023
Alarme	8	5	2	3	5	1	1		1	2	1	
Appels	9	5	6	5	4	5	3	1	1	1	3	1
Total	17	10	8	8	9	6	4	1	2	3	4	1



Problèmes sociaux

	2000	2013	2014	2015	2016	2017	2018	2019	2020	2021	2022	2023
Différends familiaux	50	29	24	24	37	36	47	40	29	32	48	12
Différend (pas de coups)	47	28	32	27	25	16	23	41	41	45	30	6
Affaire civile	20	20	19	11	6	14	20	8	9	7	13	3
Protection de la jeunesse	121	208	186	186	225	236	141	184	130	113	131	50
Non spécifié			1									
Autres	14	2	2	1	2	1	1	5	3	8	4	2
Total	252	287	264	249	295	303	232	278	212	205	226	73

Catastrophes

	2000	2013	2014	2015	2016	2017	2018	2019	2020	2021	2022	2023
Fuite de gaz				1								
Eboulement		1										
Inondation							1					
Dégâts tempête		1			1					1		
Problèmes causés par l'eau			1									
Total		2	1	1	1		1			1		

Ordre public

	2000	2013	2014	2015	2016	2017	2018	2019	2020	2021	2022	2023
Manifestation								1				
Troubles		48	65	80	73	87	69	74	87	75	57	11
Autres					1	1			3	1	5	
Total		48	65	80	74	88	69	75	90	76	62	11



Agissements suspects

	2000	2013	2014	2015	2016	2017	2018	2019	2020	2021	2022	2023
	26	92	82	54	56	51	70	59	30	50	50	8
Total	26	92	82	54	56	51	70	59	30	50	50	8

Objets trouvés

	2000	2013	2014	2015	2016	2017	2018	2019	2020	2021	2022	2023
	3	2	1	2	3	3	5	3		3	3	2
Total	3	2	1	2	3	3	5	3		3	3	2

Objets perdus

	2000	2013	2014	2015	2016	2017	2018	2019	2020	2021	2022	2023
	968	2.215	1.905	1.803	1.905	1.652	1.748	1.654	1.362	1.368	1.387	345
Total	968	2.215	1.905	1.803	1.905	1.652	1.748	1.654	1.362	1.368	1.387	345

Autres non-infractions

	2000	2013	2014	2015	2016	2017	2018	2019	2020	2021	2022	2023
Ordonnance de capture		3	3	2	9	12	3	3	5	7	10	1
Non-respect des conditions		4	4	4	14	31	36	41	40	27	63	12
Procès-verbal d'information	41	112	89	71	70	84	95	103	102	115	115	27
Notification		152	324	157	197	155	429	284	233	245	251	51
Dégradation involontaire câbles (non-télécom)		1	1		1						1	
Demande signalement surveillance électronique								1			34	10
Fonction de contrôle armes		2	1	1	4		4	2	5	11	13	4
Non spécifié			1		1	1	1	2			2	
Autres non infractions	22											
Total	63	274	423	235	296	283	568	436	385	405	489	105

