

# ***STATISTIQUES POLICIERES DE CRIMINALITE***

---

*LIEU DE PERPETRATION: COMMUNE*

**Silly**

***2000 - Trimestre 1 2023***

*Police fédérale - DGRIDRIIBIPOL*

# ***STATISTIQUES POLICIERES DE CRIMINALITE***

---

***LIEU DE PERPETRATION: COMMUNE***

**Silly**

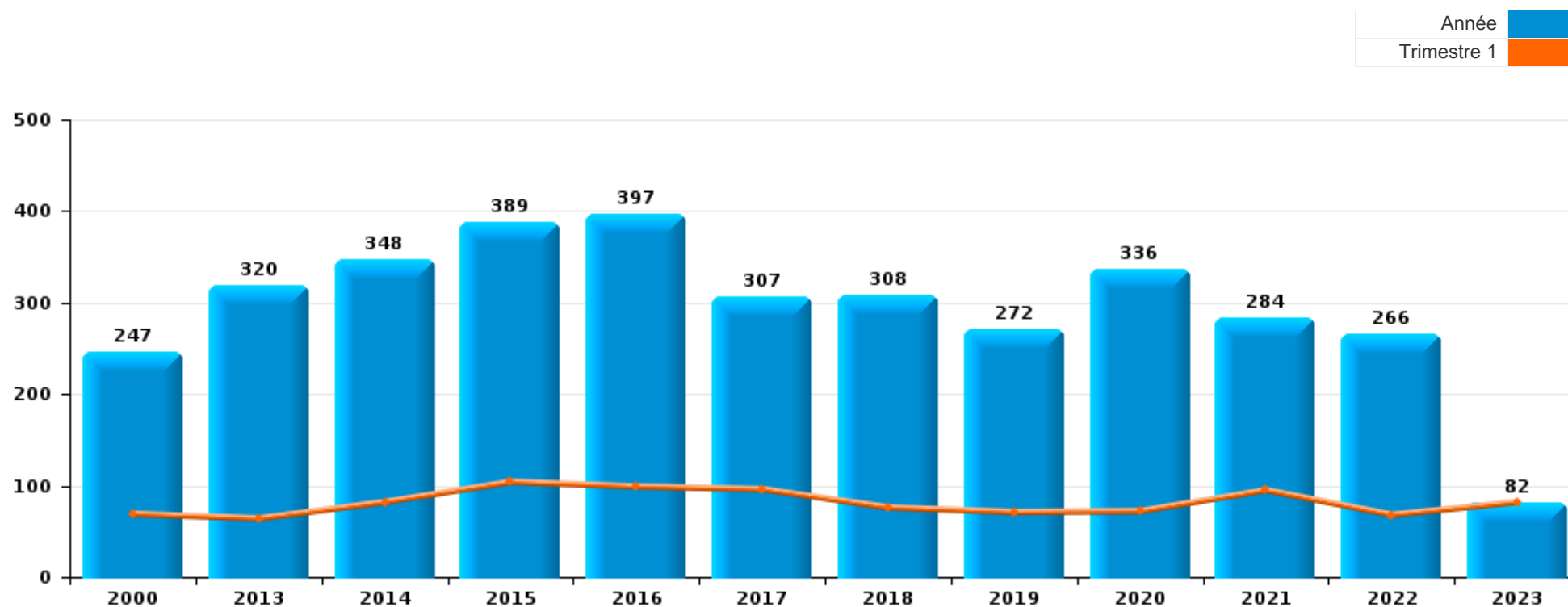
***PARTIE I : INFRACTIONS JUDICIAIRES***

## CRIMINALITE ENREGISTREE COMMISE AU NIVEAU DE LA COMMUNE



### Silly

	2000	2013	2014	2015	2016	2017	2018	2019	2020	2021	2022	2023
Nombre total des délits	247	320	348	389	397	307	308	272	336	284	266	82



FPF/DGR/DRI/BIPOL - Statistiques policières de criminalité (date de clôture: 22/09/2023)

Les données pour les années 2001 jusqu'à 2012 ne sont plus publiées mais restent disponibles sur demande auprès du service BIPOL.

Les données pour 2023 ne concernent que le 1er trimestre.



Silly

	2000	2013	2014	2015	2016	2017	2018	2019	2020	2021	2022	2023
Vol et extorsion	103	168	162	175	202	122	129	96	88	85	53	16
Dégradation de la propriété	25	25	43	45	52	36	31	24	24	28	20	6
Infr. contre l'intégrité physique	30	17	22	30	28	20	18	23	33	25	22	9
Fraude	7	15	13	15	6	18	18	22	30	50	52	15
Infr. contre autres valeurs morales et sentiments	6	7	17	14	18	14	14	15	16	13	13	7
Infr. contre la sécurité publique	23	13	12	15	9	12	8	11	15	15	12	5
Armes et explosifs	4	11	11	11	4	5	12	22	13	11	16	10
Registre de population		15	12	16	14	7	12	11	12	6	3	2
Infr. contre la famille	19	8	11	17	11	17	8	2	3	3	9	1
Drogues	12	9	16	10	7	12	8	8	7	4	7	1
Protection de la jeunesse		6	7	7	11	6	7	9	14	3	4	4
Législation sur les étrangers	1	1	1	7	3	7	18	4	9	3	3	
Infr. contre les moeurs	3	4		2	8	4	5	1	9	4	12	1
Criminalité informatique		2		2	8	6	6	10	8	3	6	1
Infr. contre la foi publique	2	1	6	7	5	2	1	3	7	7	9	1
Environnement	3	4	5	5	1	4	1	3	10	4	4	1
Santé publique		1			1				27	3		
Infr. relative au statut juridique de l'enfant		6	4	4	4	3	3	2	3		2	
Infr. contre l'autorité publique		3	2	4	2	4	1	1	2	4	6	1
Code pénal social			1				3		1	6	6	
Protection de la personne	1			2		2			3	3	1	
Autres lois spéciales			1		1	3	1	1		1		1
Ivresse et alcool				1			3	3		1		
Travail		1			2	2		1	1	1		
Infr. contre la liberté individuelle		1	2			1					1	
Protection des revenus publics	1									1	3	
Carte d'identité	3						1					
Contravention Code pénal	4											
Hormones et dopage		2										
Exercice illégal de l'autorité publique											1	
Législation économique											1	
Traite des êtres humains									1			
<b>Sous-total</b>	<b>247</b>	<b>320</b>	<b>348</b>	<b>389</b>	<b>397</b>	<b>307</b>	<b>308</b>	<b>272</b>	<b>336</b>	<b>284</b>	<b>266</b>	<b>82</b>
<b>Contravention règlement policier local</b>		5	5	11	5	11	7	5	4	13	5	3
<b>Sous-total</b>		<b>5</b>	<b>5</b>	<b>11</b>	<b>5</b>	<b>11</b>	<b>7</b>	<b>5</b>	<b>4</b>	<b>13</b>	<b>5</b>	<b>3</b>
<b>Total</b>	<b>247</b>	<b>325</b>	<b>353</b>	<b>400</b>	<b>402</b>	<b>318</b>	<b>315</b>	<b>277</b>	<b>340</b>	<b>297</b>	<b>271</b>	<b>85</b>

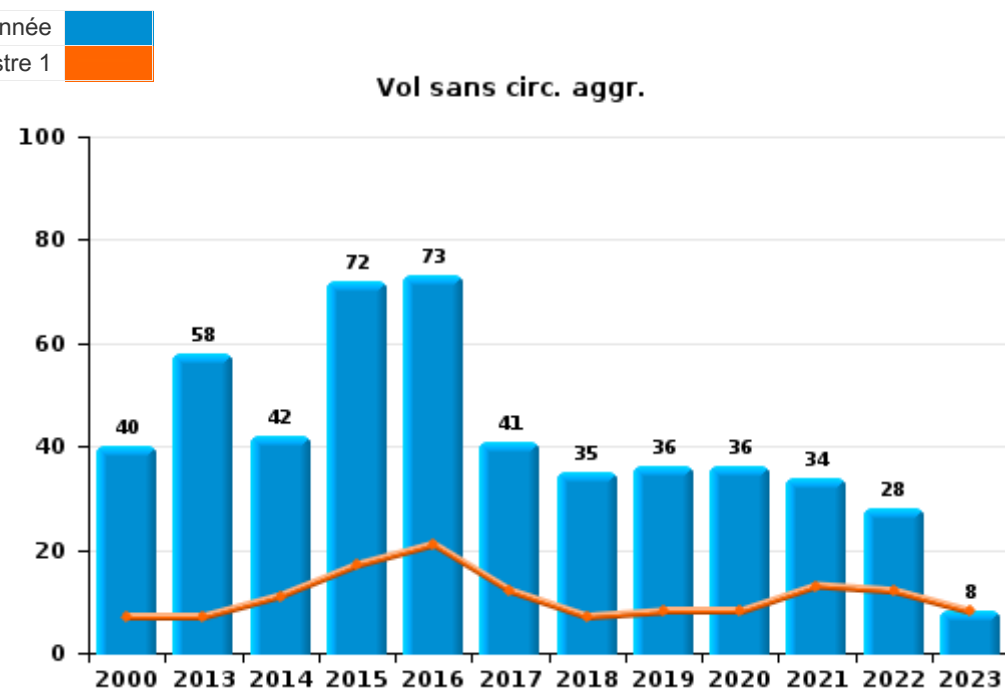
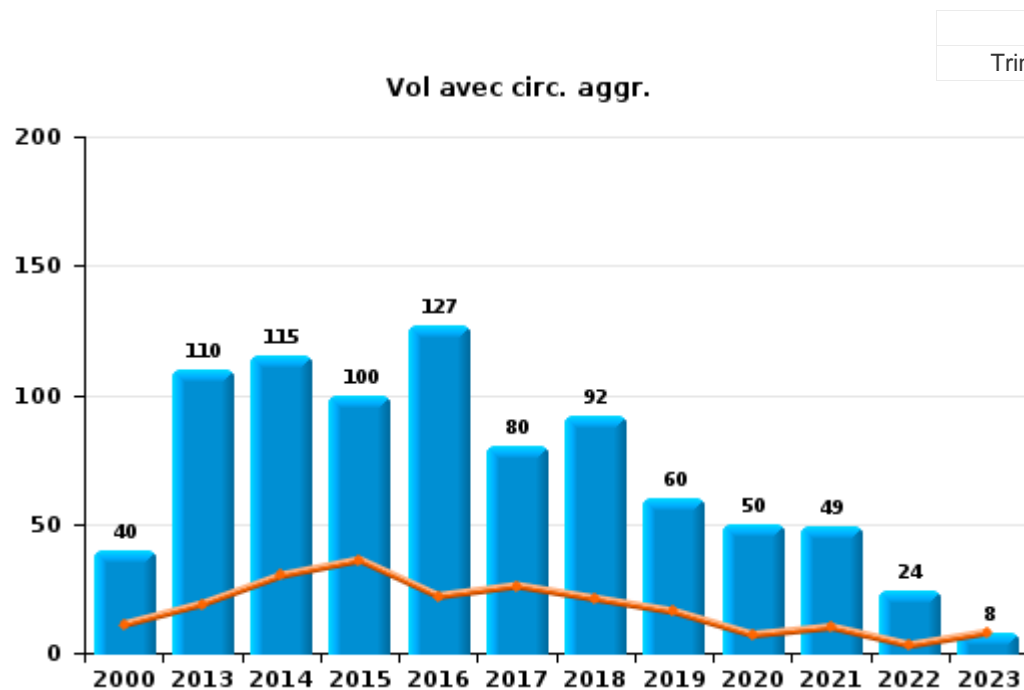
FPF/DGR/DRI/BIPOL - Statistiques policières de criminalité (date de clôture: 22/09/2023)  
 Les données pour les années 2001 jusqu'à 2012 ne sont plus publiées mais restent disponibles sur demande auprès du service BIPOL.  
 Les données pour 2023 ne concernent que le 1er trimestre.



I.1. Catégorie des infractions : Vol et extorsion (top 5 des infractions au niveau national 2022)

Silly

	2000	2013	2014	2015	2016	2017	2018	2019	2020	2021	2022	2023
Vol avec circ. aggr.	40	110	115	100	127	80	92	60	50	49	24	8
Vol sans circ. aggr.	40	58	42	72	73	41	35	36	36	34	28	8
Vol non spécifié	22		5	3	1		2		1	1		
Extorsion					1	1			1	1	1	
Autres	1											
<b>Total</b>	<b>103</b>	<b>168</b>	<b>162</b>	<b>175</b>	<b>202</b>	<b>122</b>	<b>129</b>	<b>96</b>	<b>88</b>	<b>85</b>	<b>53</b>	<b>16</b>





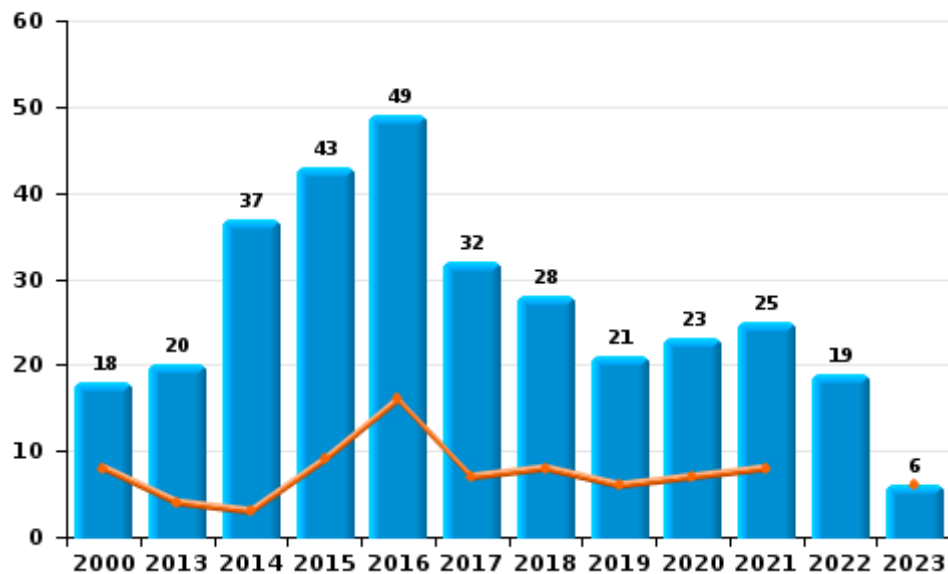
I.2. Catégorie des infractions : Dégradation de la propriété (top 5 des infractions au niveau national 2022)

Silly

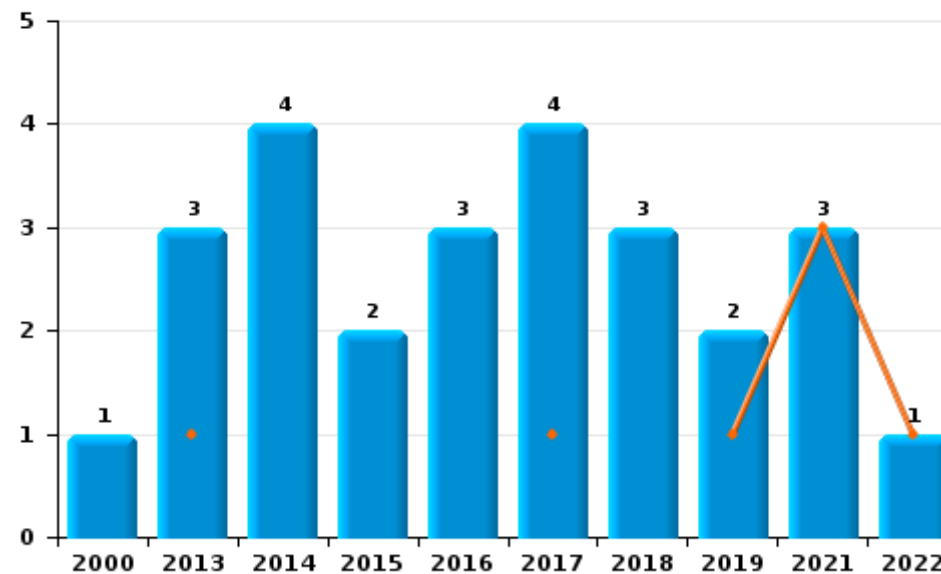
	2000	2013	2014	2015	2016	2017	2018	2019	2020	2021	2022	2023
Vandalisme	18	20	37	43	49	32	28	21	23	25	19	6
Incendie involontaire	1	3		1	1	3	2	1		2	1	
Destruction, dénaturaion, dégradation	6	2	2					1	1			
Incendie volontaire			4	1	2	1	1	1		1		
<b>Total</b>	<b>25</b>	<b>25</b>	<b>43</b>	<b>45</b>	<b>52</b>	<b>36</b>	<b>31</b>	<b>24</b>	<b>24</b>	<b>28</b>	<b>20</b>	<b>6</b>



Vandalisme



Incendie

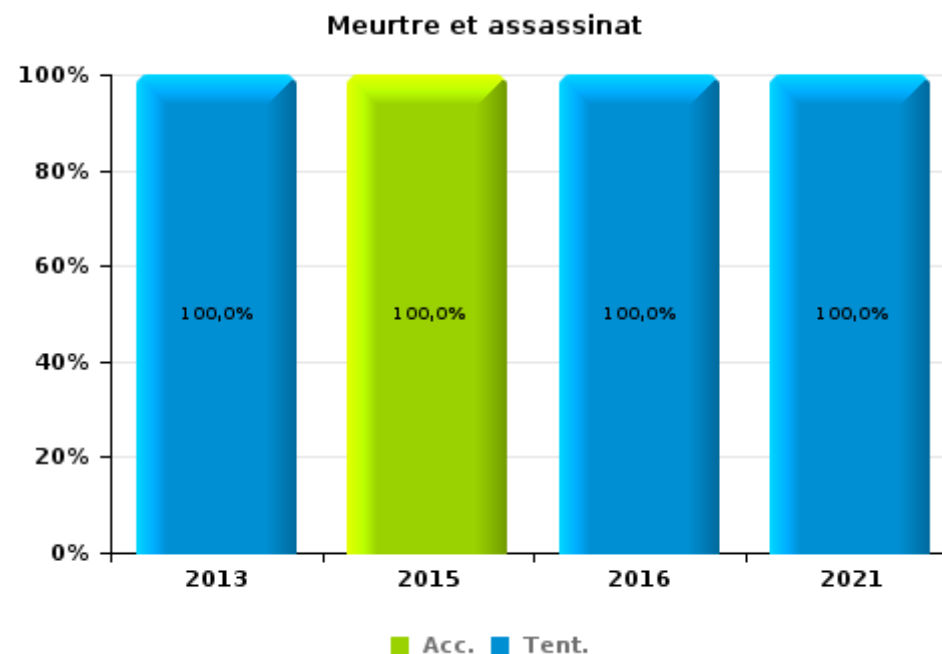
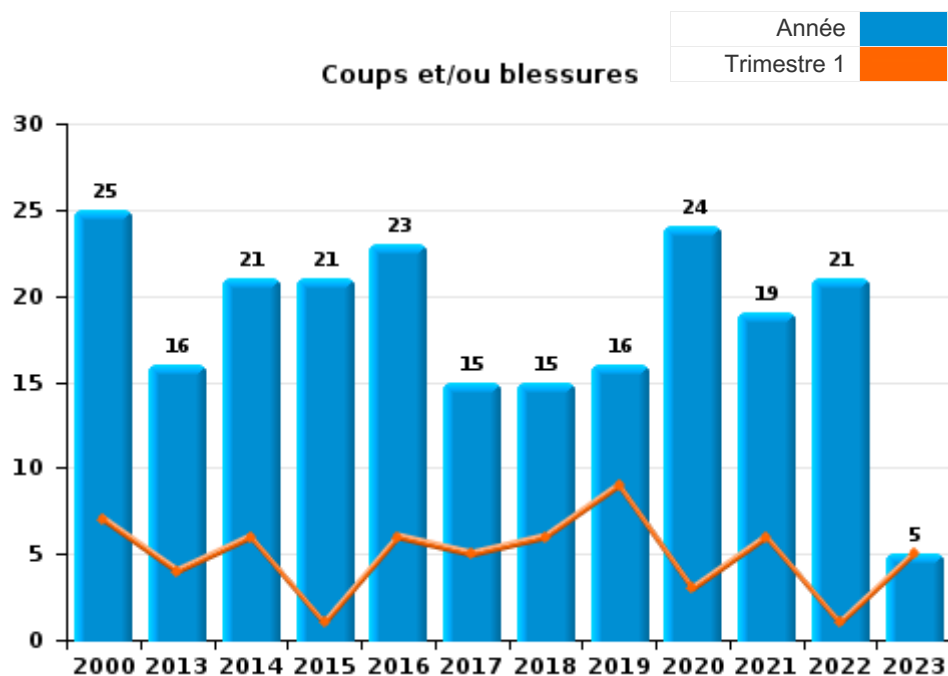




I.3. Catégorie des infractions : Infr. contre l'intégrité physique (top 5 des infractions au niveau national 2022)

Silly

	2000	2013	2014	2015	2016	2017	2018	2019	2020	2021	2022	2023
Coups et/ou blessures	25	16	21	21	23	15	15	16	24	19	21	5
Autres	5		1	8	4	5	3	7	9	4	1	4
Meurtre et assassinat		1		1	1					2		
<b>Total</b>	<b>30</b>	<b>17</b>	<b>22</b>	<b>30</b>	<b>28</b>	<b>20</b>	<b>18</b>	<b>23</b>	<b>33</b>	<b>25</b>	<b>22</b>	<b>9</b>

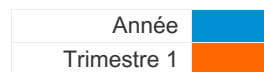




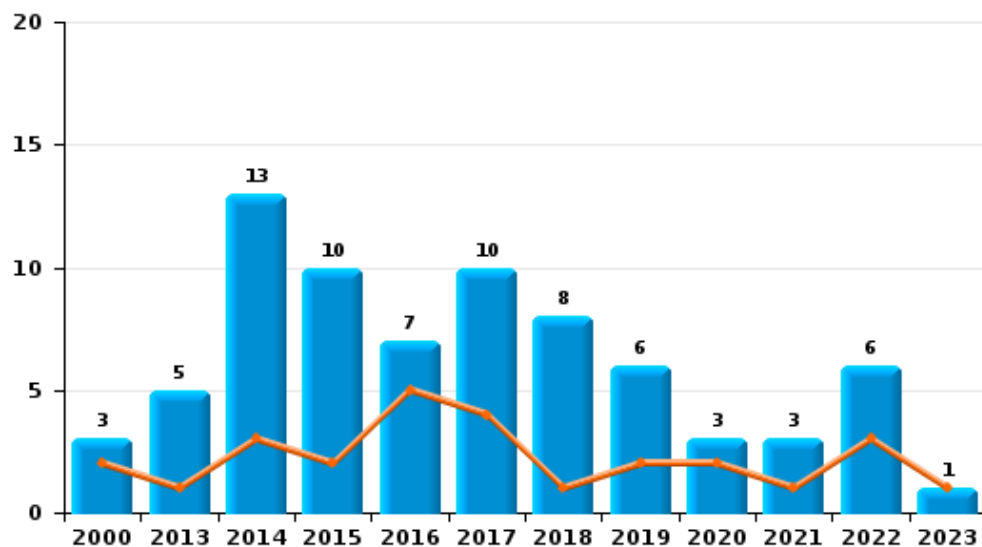
I.4. Catégorie des infractions : Drogues (top 5 des infractions au niveau national 2022)

Silly

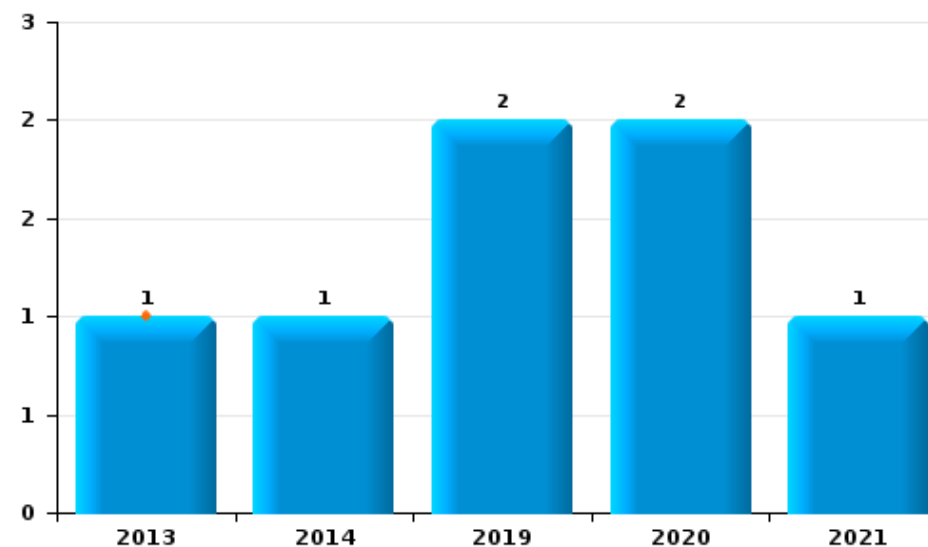
	2000	2013	2014	2015	2016	2017	2018	2019	2020	2021	2022	2023
Détention	3	5	13	10	7	10	8	6	3	3	6	1
Fabrication		3	1			2			2		1	
Usage	9											
Commerce		1	1					2	2	1		
Autres			1									
<b>Total</b>	<b>12</b>	<b>9</b>	<b>16</b>	<b>10</b>	<b>7</b>	<b>12</b>	<b>8</b>	<b>8</b>	<b>7</b>	<b>4</b>	<b>7</b>	<b>1</b>



Détention



Commerce







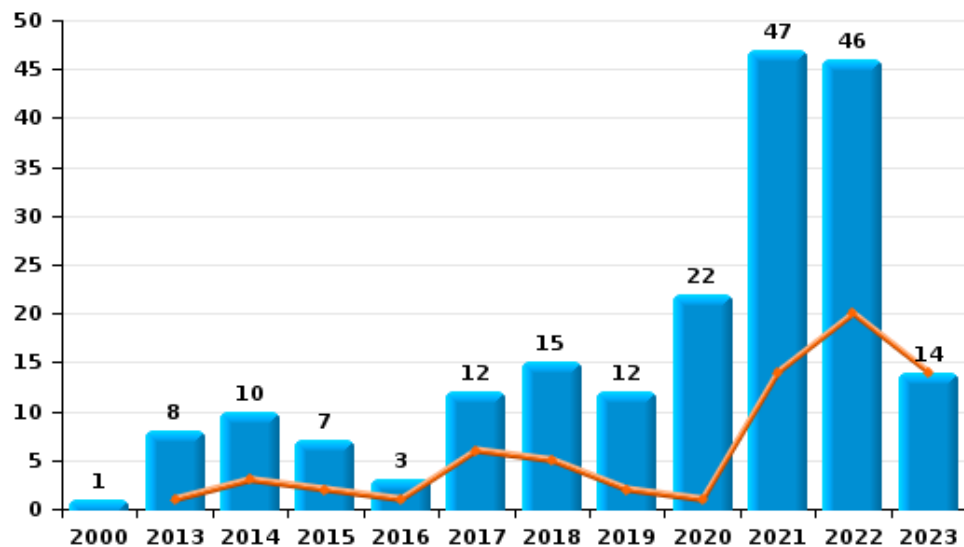
I.5. Catégorie des infractions : Fraude (top 5 des infractions au niveau national 2022)

Silly

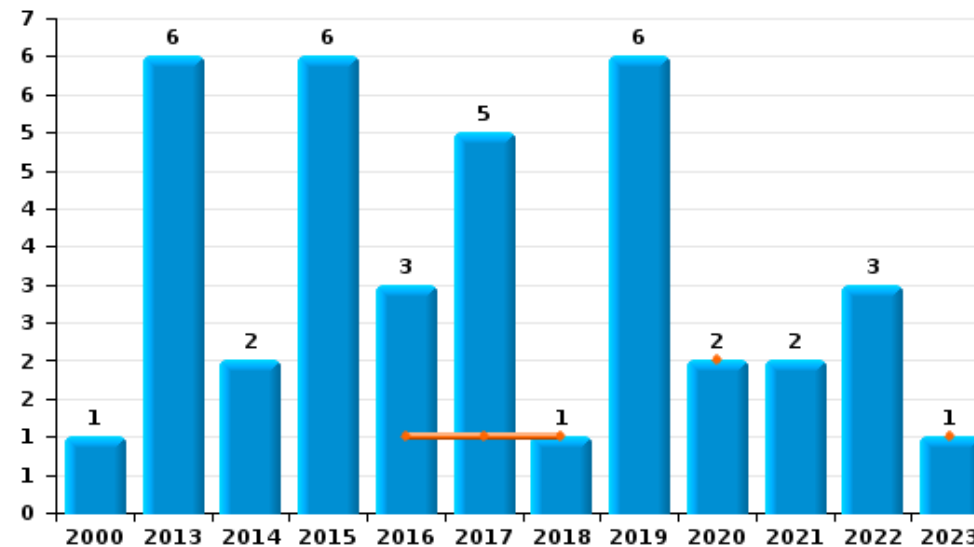
	2000	2013	2014	2015	2016	2017	2018	2019	2020	2021	2022	2023
Escroquerie	1	8	10	7	3	12	15	12	22	47	46	14
Abus de confiance et infr. apparentées	1	6	2	6	3	5	1	6	2	2	3	1
Détournement et destruction frauduleuse	4	1		1		1	2				1	
Fraudes: Autres				1				1	5		1	
Recel	1		1					2			1	
Grivèlerie								1		1		
Infr. liées à l'insolvabilité									1			
<b>Total</b>	<b>7</b>	<b>15</b>	<b>13</b>	<b>15</b>	<b>6</b>	<b>18</b>	<b>18</b>	<b>22</b>	<b>30</b>	<b>50</b>	<b>52</b>	<b>15</b>



Escroquerie



Abus de confiance et infr. apparentées



FPF/DGR/DRI/BIPOL - Statistiques policières de criminalité (date de clôture: 22/09/2023)

Les données pour les années 2001 jusqu'à 2012 ne sont plus publiées mais restent disponibles sur demande auprès du service BIPOL.

Les données pour 2023 ne concernent que le 1er trimestre.

# ***STATISTIQUES POLICIERES DE CRIMINALITE***

---

***LIEU DE PERPETRATION: COMMUNE***

**Silly**

***PARTIE II : FIGURES CRIMINELLES / PHENOMENES***



Silly

FC Vol moyen de transport

	2000	2013	2014	2015	2016	2017	2018	2019	2020	2021	2022	2023
Vol de voiture	10	3	2	9	7	6	5	3	4	1	1	1
Vol de moto				1	2							
Carjacking							1					
Homejacking	1											
Vol dans les garages	1	1			2		1					
Vol de vélomoteur	1	1						1		4		
Vol de vélo	2	5	4	16	10	7	3	4	3	6	4	1

FC Cambriolage

	2000	2013	2014	2015	2016	2017	2018	2019	2020	2021	2022	2023
Cambriolage dans habitation	28	61	75	58	61	54	61	40	26	28	13	8
Cambriolage ds entreprise ou commerce	10	9	5	3	7	2	2	4	2	4	2	
Cambriolage ds service public ou bâtiment administ	6	1	1	3	3	1	1			1		
Cambriolage dans bâtiment (total)	44	71	81	64	71	57	64	44	28	33	15	8



**FC Vol autre**

	2000	2013	2014	2015	2016	2017	2018	2019	2020	2021	2022	2023
Vol à main armée	2		1		1		1		1			
Vol avec violence sans arme	1		3	1	1	3	3		2	1	1	
Vol dans ou sur un véhicule	13	44	34	41	51	23	22	16	21	10	4	1
Vol d'armes et explosifs	3	1	3	3	7	1		3				
Vol à l'arraché	1											
Vol à la tire	3	1		3	3	4	4	1	1		2	
Vol à l'étalage			1	7		2	2	4	3	3		
Vol par ruse	2	1	1	4	1	3		1				1
Vol de métaux		1		1			1	1				
Vol sur les chantiers		2	3		1		1	2	5	1	1	
Vol d'animaux		4		3	5	2	1	1	1			
Vol de cargaison		3	3	12	25	12	5	3	2	1		

**Criminalité ICT**

	2000	2013	2014	2015	2016	2017	2018	2019	2020	2021	2022	2023
Fraude de cartes de paiements					4	1	1	2		2	1	
Phishing					1	1		2			1	
Shouldersurfing						1						
Skimming					2			1				

**FC Autre**

	2000	2013	2014	2015	2016	2017	2018	2019	2020	2021	2022	2023
Violence contre les métiers d'intérêt général		2			1			1		3	2	
Graffiti		2	1	2						1		
Dégradation de voiture	2	7	30	19	23	18	10	14	15	9	11	2
Rixe au couteau		1		1					1			



**PH Violence intrafamiliale (VIF)**

	2000	2013	2014	2015	2016	2017	2018	2019	2020	2021	2022	2023
VIF: physique, dans le couple	2	6	10	6	7	7	3	5	10	7	6	4
VIF: physique, envers des descendants	1		1	1	1			2	2		1	
VIF: physique, envers d'autres membres	7			2	2	1	2	3	2	2	3	
VIF: sexuelle, dans le couple					1					1		
VIF: sexuelle, envers des descendants		1			3	2			1	1		
VIF: psychique, dans le couple	12	13	16	15	17	18	12	3	6	3	13	1
VIF: psychique, envers des descendants			2				1		3			1
VIF: psychique, envers d'autres membres					1						1	
VIF: économique, dans le couple		1		2	1						2	
VIF: économique, envers des descendants	1											
VIF: économique, envers d'autres membres	8		1	7	1	4	1	1		2		2

**PH Hormones et dopage**

	2000	2013	2014	2015	2016	2017	2018	2019	2020	2021	2022	2023
Dopage humain		2										

**PH Drogues**

	2000	2013	2014	2015	2016	2017	2018	2019	2020	2021	2022	2023
Vente de cocaïne									2			
Vente de drogues synthétiques			1									
Production de cannabis (culture)		1				2						

**PH Trafic d'armes**

	2000	2013	2014	2015	2016	2017	2018	2019	2020	2021	2022	2023
Commerce et production d'arme à feu et mun.						1						



PH Traite des êtres humains

	2000	2013	2014	2015	2016	2017	2018	2019	2020	2021	2022	2023
TEH - exploitation sexuelle									1			

PH Violence dans l'espace public

	2000	2013	2014	2015	2016	2017	2018	2019	2020	2021	2022	2023
Violence physique (transport public)	1		1	2								
Violence physique (voie publique)	9	5	9	8	7	4	4	2	9	5	9	1
Violence physique (endroit accessible au public)	2	1	1	3	2	2	3	1	1	3	2	
Violence sexuelle (transport public)											2	
Violence sexuelle (voie publique)											2	
Violence sexuelle (endroit accessible au public)								1				
Violence psychique (transport public)	2		1			2	1	1				
Violence psychique (voie publique)	4	4	6	10	5	4	2	8	4	10	7	4
Violence psychique (autre endroit public)	3				1		1					
Violence psychique (endroit accessible au public)	1		6	1	1		2		3	1	3	1
Vol à main armée (voie publique)							1		1			
Vol à main armée (endroit accessible au public)	1											
Vol avec violence sans arme (transport public)									1			
Vol avec violence sans arme (voie publique)			2		1	1	1					
Vol avec violence sans arme (endr. acces. au pub.)				1								

PH Autre

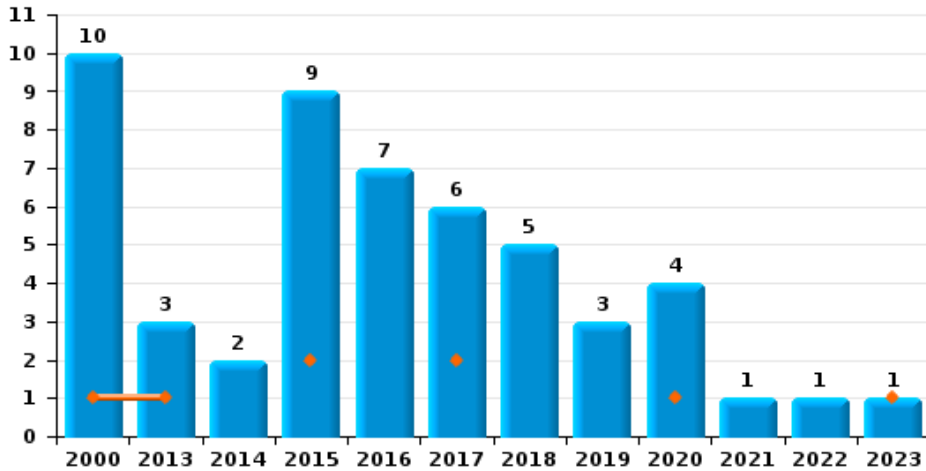
	2000	2013	2014	2015	2016	2017	2018	2019	2020	2021	2022	2023
Faux policiers				1		1						
Terrorisme, extrémisme et radicalisme				1					1			
Cyberharcèlement		3	7	7	10	3	7	3	3	1	2	1
Fraude à l'identité		1	3	3	3	3		1	6	3	2	



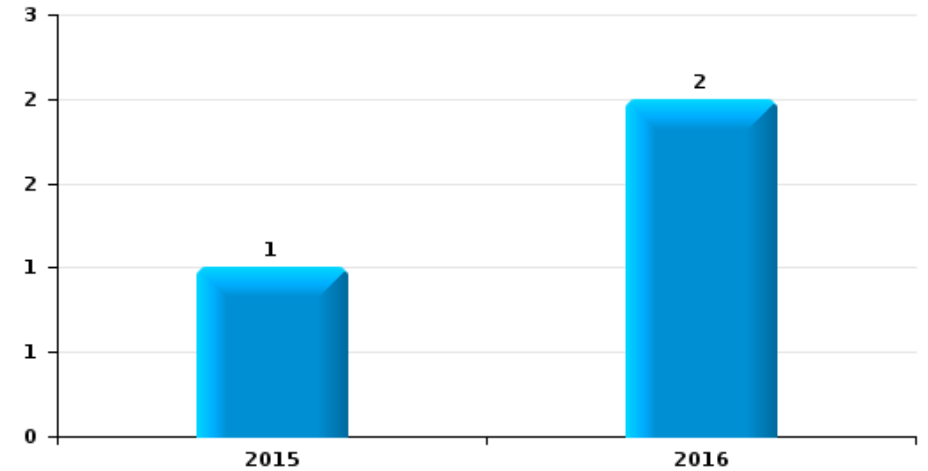
Silly

Année	<span style="color: blue;">■</span>
Trimestre 1	<span style="color: orange;">■</span>

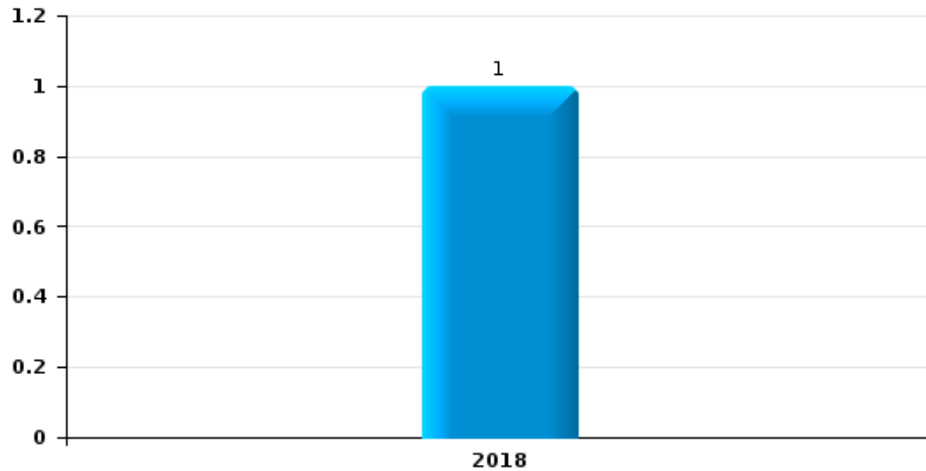
Vol de voiture



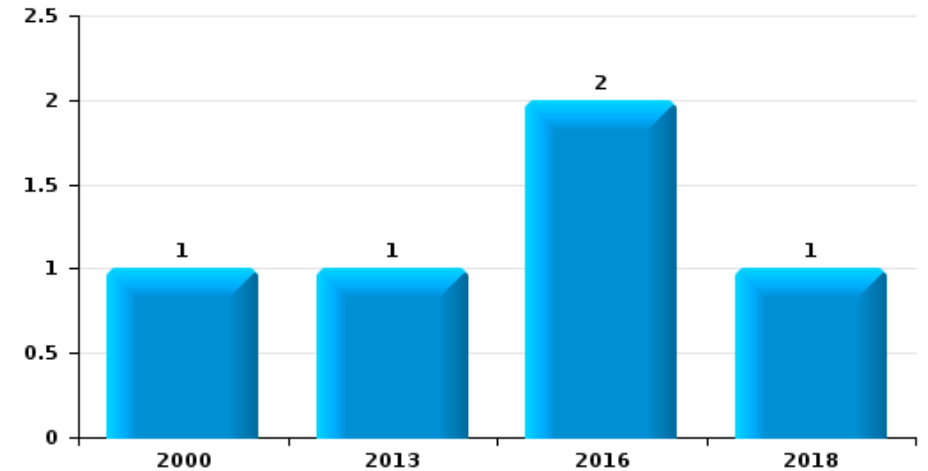
Vol de moto



Carjacking



Vol dans les garages

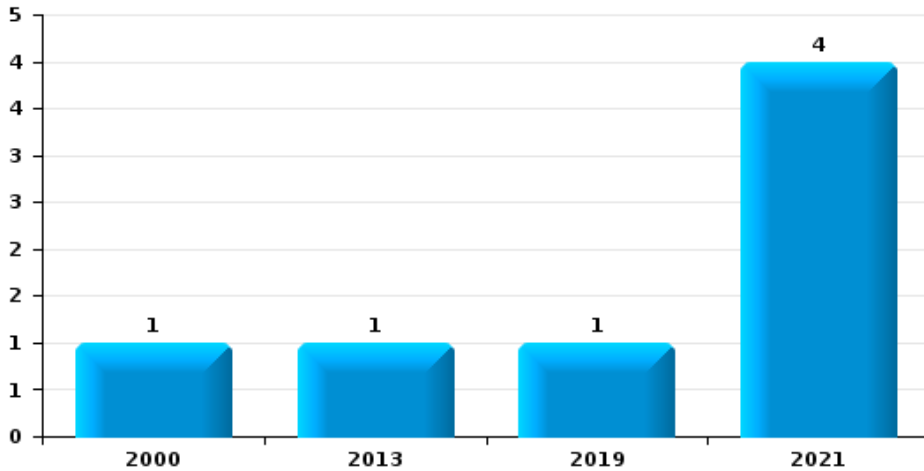




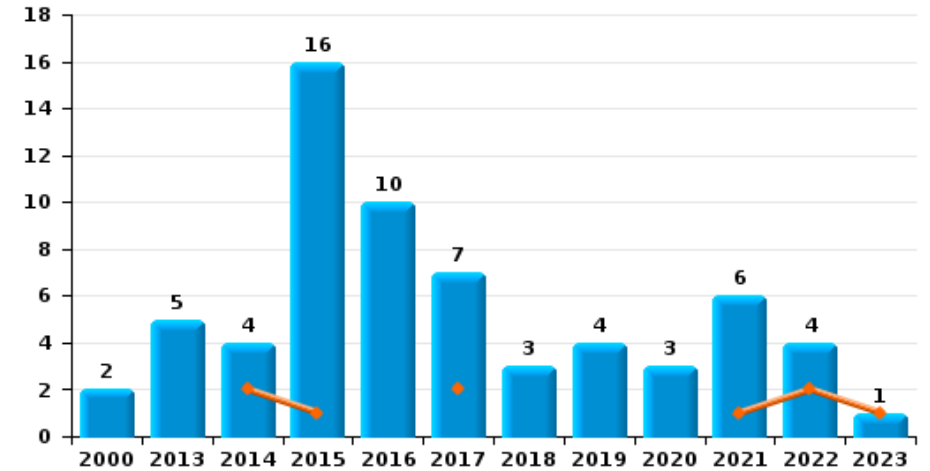
Silly

Année	<span style="color: blue;">■</span>
Trimestre 1	<span style="color: orange;">■</span>

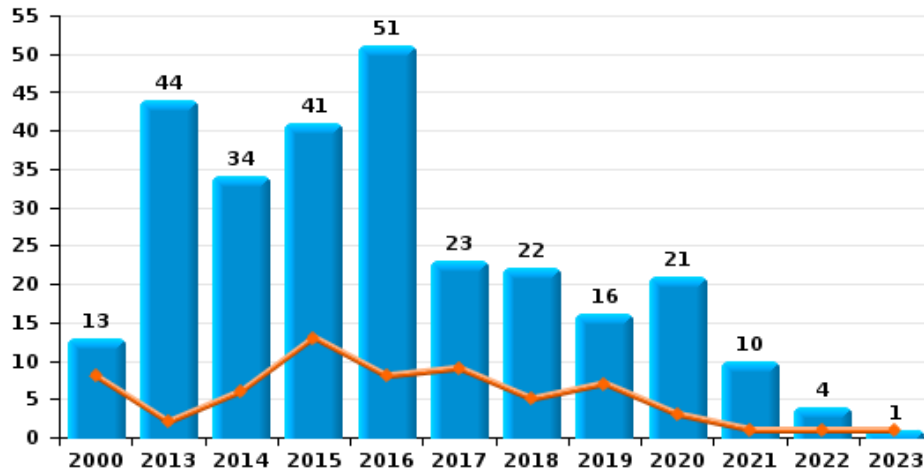
Vol de vélomoteur



Vol de vélo



Vol dans ou sur un véhicule



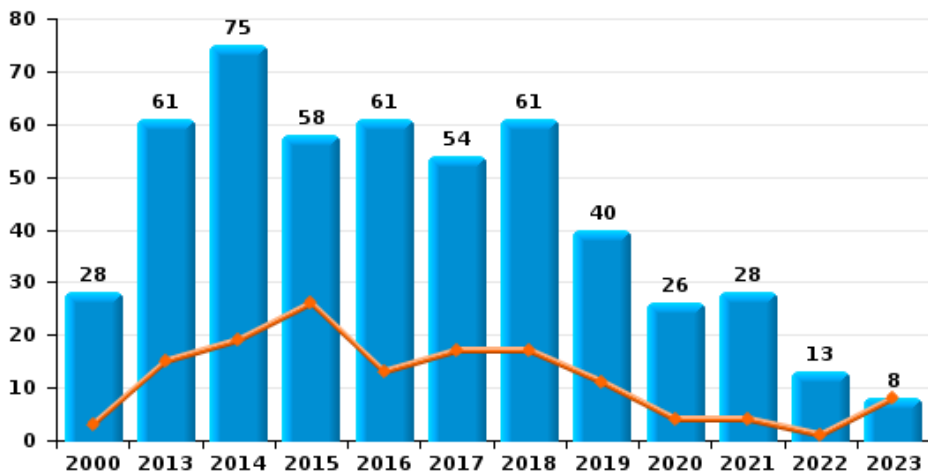




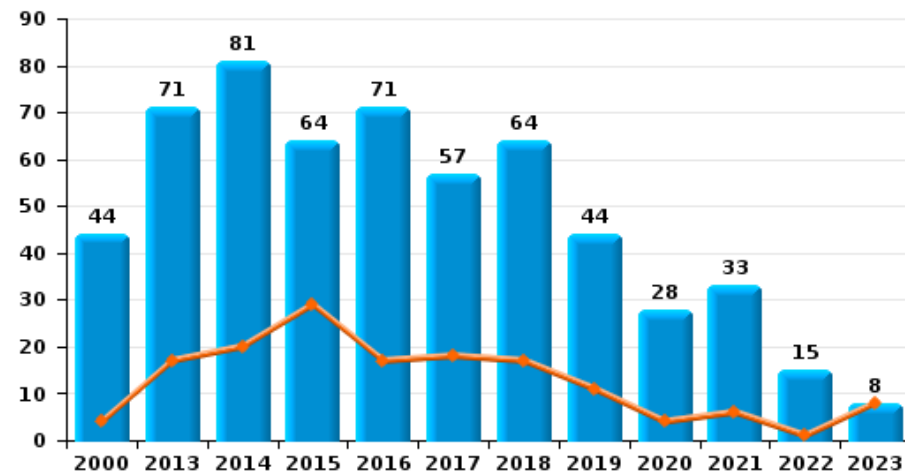
Silly

Année ■  
Trimestre 1 ■

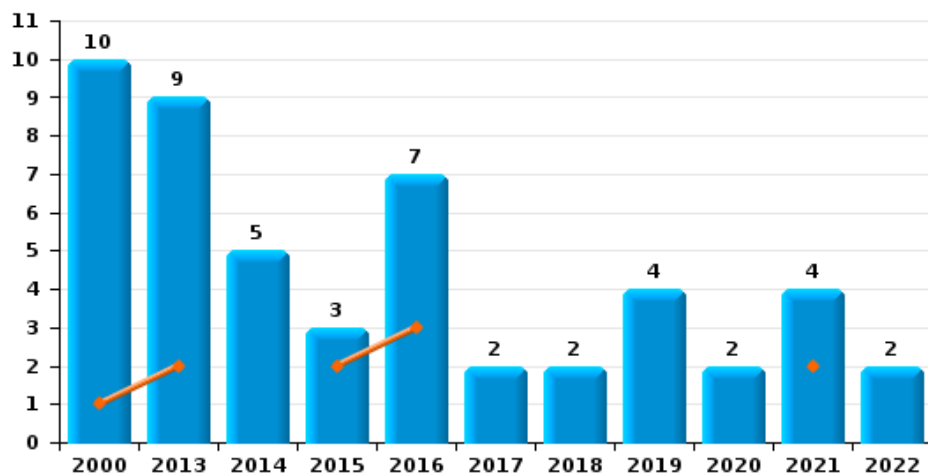
Cambriolage dans habitation



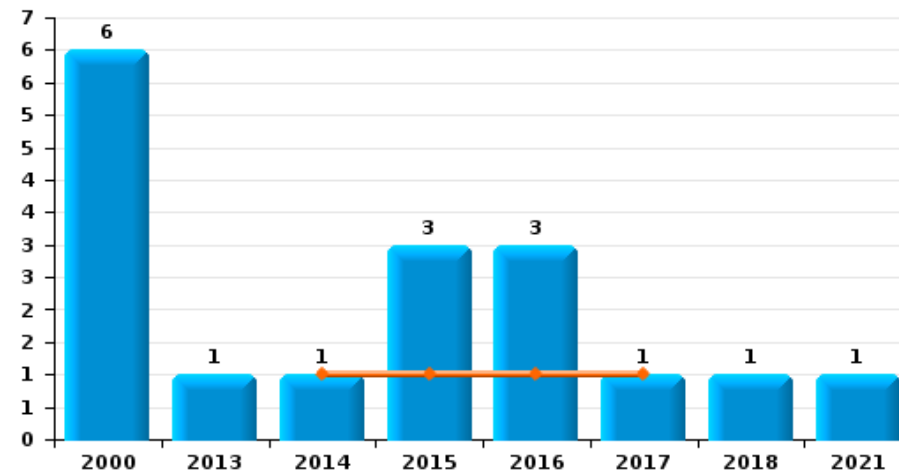
Cambriolage dans bâtiment (total)



Cambriolage ds entreprise ou commerce



Cambriolage ds service public ou bâtiment administratif

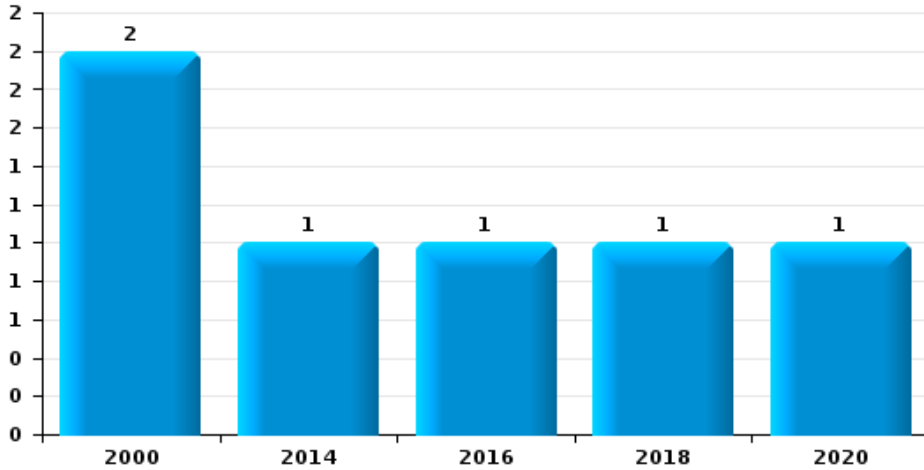




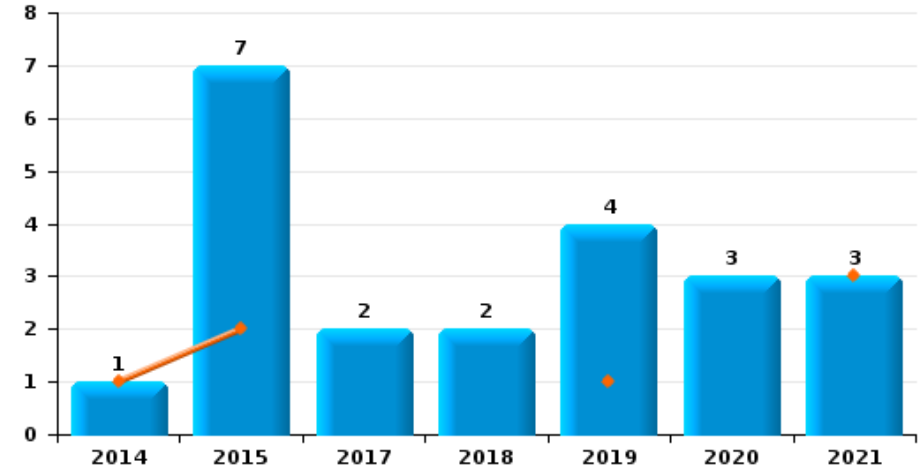
Silly

Année	<span style="color: blue;">■</span>
Trimestre 1	<span style="color: orange;">■</span>

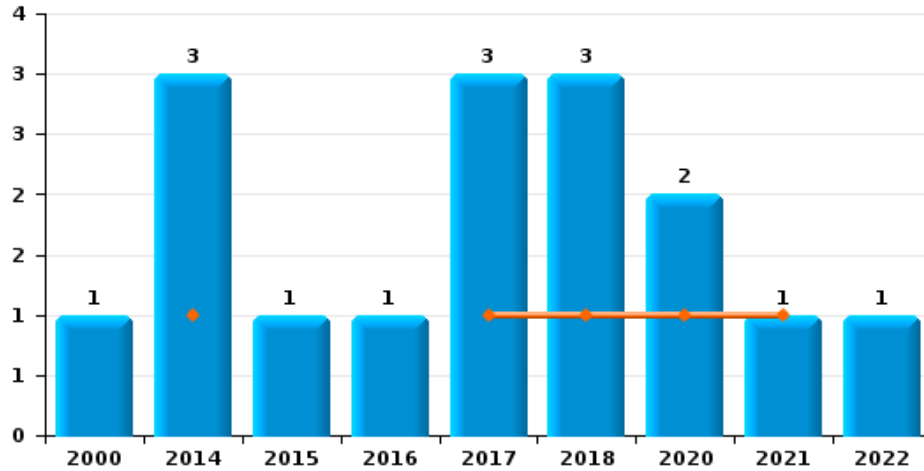
Vol à main armée



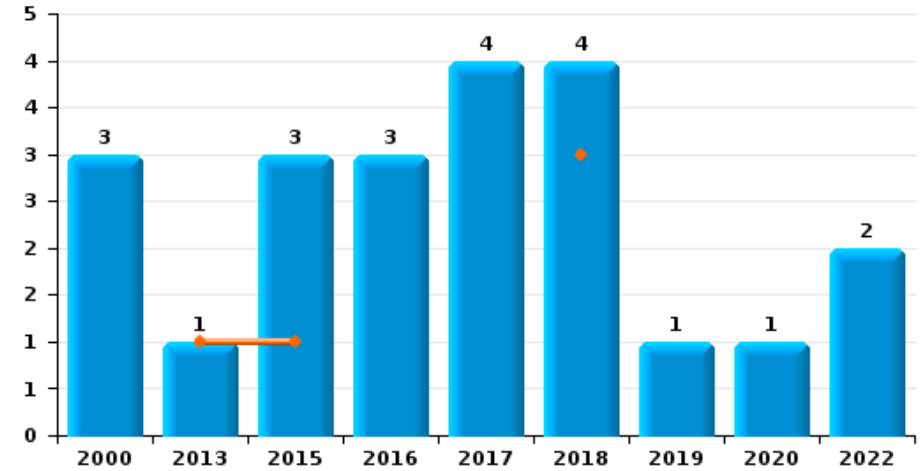
Vol à l'étalage



Vol avec violence sans arme



Vol à la tire

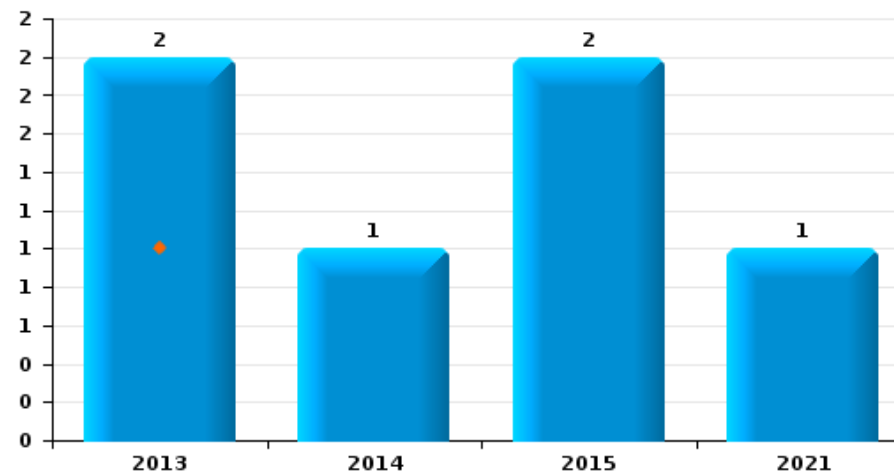




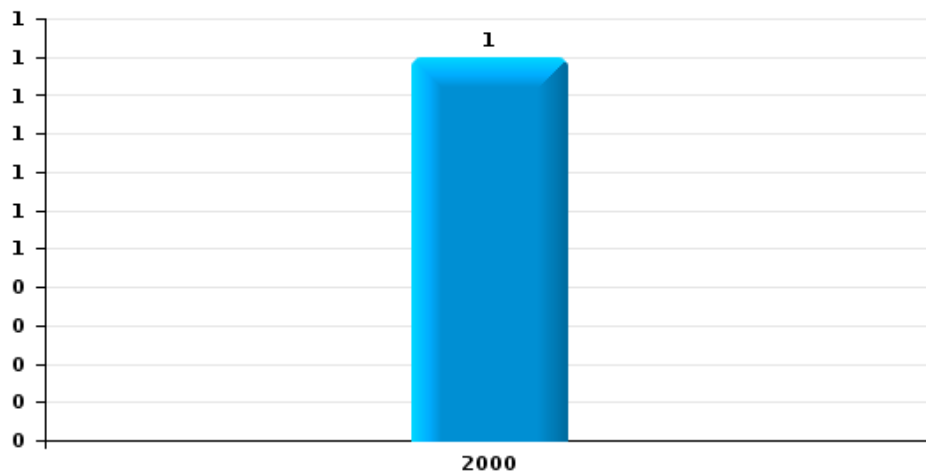
Silly

Année	<span style="color: blue;">■</span>
Trimestre 1	<span style="color: orange;">■</span>

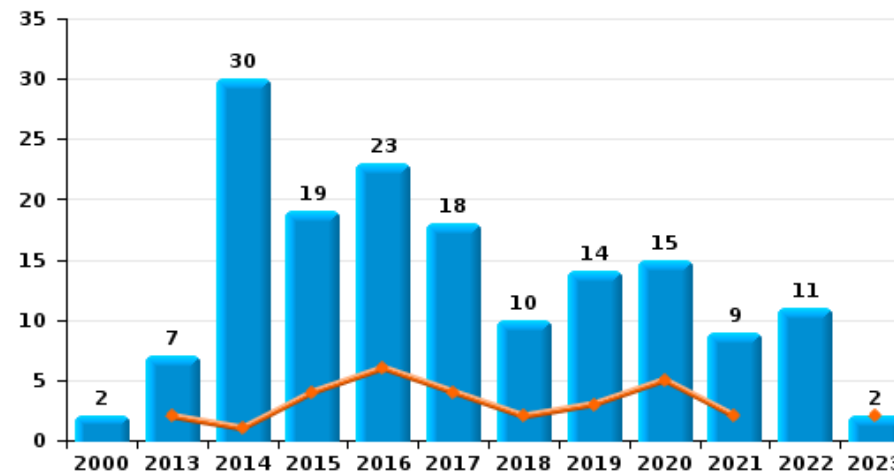
Graffiti



Vol à l'arraché



Dégradation de voiture





Silly

FC Vol moyen de transport

		2000	2013	2014	2015	2016	2017	2018	2019	2020	2021	2022	2023
Vol de voiture	Trim 1	1	1		2		2			1			1
	Trim 2				2	1	2	3	1				
	Trim 3	6	1	1	3	2	2		1	1	1		
	Trim 4	3	1	1	2	4		2	1	2		1	
Total		10	3	2	9	7	6	5	3	4	1	1	1
Vol de moto	Trim 3					2							
	Trim 4			1									
	Total			1	2								
Carjacking	Trim 2							1					
	Total							1					
Homejacking	Trim 3	1											
	Total	1											
Vol dans les garages	Trim 3	1				1							
	Trim 4		1			1		1					
	Total	1	1			2		1					
Vol de vélomoteur	Trim 2	1	1						1		1		
	Trim 4										3		
	Total	1	1						1		4		
Vol de vélo	Trim 1			2	1		2				1	2	1
	Trim 2		1	1	4	3	2	1	1	2		2	
	Trim 3		3		8	4	2		2	1	2		
	Trim 4	2	1	1	3	3	1	2	1		3		
	Total	2	5	4	16	10	7	3	4	3	6	4	1



FC Cambriolage

		2000	2013	2014	2015	2016	2017	2018	2019	2020	2021	2022	2023
Cambriolage dans habitation	Trim 1	3	15	19	26	13	17	17	11	4	4	1	8
	Trim 2	3	16	13	12	7	14	13	7	4	6	2	
	Trim 3	6	19	12	5	25	15	13	9	11	11	5	
	Trim 4	16	11	31	15	16	8	18	13	7	7	5	
<b>Total</b>		<b>28</b>	<b>61</b>	<b>75</b>	<b>58</b>	<b>61</b>	<b>54</b>	<b>61</b>	<b>40</b>	<b>26</b>	<b>28</b>	<b>13</b>	<b>8</b>
Cambriolage ds entreprise ou commerce	Trim 1	1	2		2	3					2		
	Trim 2	3	2	3		1			1	1		1	
	Trim 3	2	2	1		1	1	1			2		
	Trim 4	4	3	1	1	2	1	1	3	1		1	
<b>Total</b>		<b>10</b>	<b>9</b>	<b>5</b>	<b>3</b>	<b>7</b>	<b>2</b>	<b>2</b>	<b>4</b>	<b>2</b>	<b>4</b>	<b>2</b>	
Cambriolage ds service public ou bâtiment administ	Trim 1			1	1	1	1						
	Trim 2	3			1	1		1					
	Trim 3	2				1							
	Trim 4	1	1		1						1		
<b>Total</b>		<b>6</b>	<b>1</b>	<b>1</b>	<b>3</b>	<b>3</b>	<b>1</b>	<b>1</b>			<b>1</b>		
Cambriolage dans bâtiment (total)	Trim 1	4	17	20	29	17	18	17	11	4	6	1	8
	Trim 2	9	18	16	13	9	14	14	8	5	6	3	
	Trim 3	10	21	13	5	27	16	14	9	11	13	5	
	Trim 4	21	15	32	17	18	9	19	16	8	8	6	
<b>Total</b>		<b>44</b>	<b>71</b>	<b>81</b>	<b>64</b>	<b>71</b>	<b>57</b>	<b>64</b>	<b>44</b>	<b>28</b>	<b>33</b>	<b>15</b>	<b>8</b>



FC Vol autre

		2000	2013	2014	2015	2016	2017	2018	2019	2020	2021	2022	2023
Vol à main armée	Trim 2	1		1									
	Trim 3	1											
	Trim 4					1		1		1			
	<b>Total</b>	<b>2</b>		<b>1</b>		<b>1</b>		<b>1</b>		<b>1</b>			
Vol avec violence sans arme	Trim 1			1			1	1		1	1		
	Trim 2			1				1		1		1	
	Trim 3	1			1	1							
	Trim 4			1			2	1					
<b>Total</b>	<b>1</b>		<b>3</b>	<b>1</b>	<b>1</b>	<b>3</b>	<b>3</b>		<b>2</b>	<b>1</b>	<b>1</b>		
Vol dans ou sur un véhicule	Trim 1	8	2	6	13	8	9	5	7	3	1	1	1
	Trim 2	1	12	10	14	19	7	2	1	4	1		
	Trim 3	1	20	7	7	17	2	10	4	6	4	2	
	Trim 4	3	10	11	7	7	5	5	4	8	4	1	
<b>Total</b>	<b>13</b>	<b>44</b>	<b>34</b>	<b>41</b>	<b>51</b>	<b>23</b>	<b>22</b>	<b>16</b>	<b>21</b>	<b>10</b>	<b>4</b>	<b>1</b>	
Vol d'armes et explosifs	Trim 1					1							
	Trim 2			1	1								
	Trim 3	2	1	2	2	3			2				
	Trim 4	1				3	1		1				
<b>Total</b>	<b>3</b>	<b>1</b>	<b>3</b>	<b>3</b>	<b>7</b>	<b>1</b>		<b>3</b>					
Vol à l'arraché	Trim 3	1											
<b>Total</b>	<b>1</b>												
Vol à la tire	Trim 1		1		1			3					
	Trim 2					2	3	1		1			
	Trim 3	2			1	1			1			2	
	Trim 4	1			1		1						
<b>Total</b>	<b>3</b>	<b>1</b>		<b>3</b>	<b>3</b>	<b>4</b>	<b>4</b>	<b>1</b>	<b>1</b>		<b>2</b>		



FC Vol autre

		2000	2013	2014	2015	2016	2017	2018	2019	2020	2021	2022	2023
Vol à l'étalage	Trim 1			1	2				1		3		
	Trim 2				2				2				
	Trim 3				1				1	1			
	Trim 4				2		2	2		2			
	<b>Total</b>			<b>1</b>	<b>7</b>		<b>2</b>	<b>2</b>	<b>4</b>	<b>3</b>	<b>3</b>		
Vol par ruse	Trim 1	1		1	2	1							1
	Trim 2		1										
	Trim 3	1			1		2						
	Trim 4				1		1		1				
	<b>Total</b>	<b>2</b>	<b>1</b>	<b>1</b>	<b>4</b>	<b>1</b>	<b>3</b>		<b>1</b>				<b>1</b>
Vol de métaux	Trim 1								1				
	Trim 2		1					1					
	Trim 3				1								
	<b>Total</b>		<b>1</b>		<b>1</b>			<b>1</b>	<b>1</b>				
Vol sur les chantiers	Trim 1			1							1		
	Trim 2		1			1		1		1			
	Trim 3		1	2					1	3		1	
	Trim 4								1	1			
	<b>Total</b>		<b>2</b>	<b>3</b>		<b>1</b>		<b>1</b>	<b>2</b>	<b>5</b>	<b>1</b>	<b>1</b>	
Vol d'animaux	Trim 1		1		1		1						
	Trim 2		1		1	1	1			1			
	Trim 3		2		1	3			1				
	Trim 4					1		1					
	<b>Total</b>		<b>4</b>		<b>3</b>	<b>5</b>	<b>2</b>	<b>1</b>	<b>1</b>	<b>1</b>			
Vol de cargaison	Trim 1				6		9	2	3				
	Trim 2		1	1	5	10	2						
	Trim 3		1		1	10		3		2	1		
	Trim 4		1	2		5	1						
	<b>Total</b>		<b>3</b>	<b>3</b>	<b>12</b>	<b>25</b>	<b>12</b>	<b>5</b>	<b>3</b>	<b>2</b>	<b>1</b>		



Criminalité ICT

		2000	2013	2014	2015	2016	2017	2018	2019	2020	2021	2022	2023
Fraude de cartes de paiements	Trim 1											1	
	Trim 2				3			1					
	Trim 3					1		1			1		
	Trim 4				1		1				1		
<b>Total</b>					<b>4</b>	<b>1</b>	<b>1</b>	<b>2</b>			<b>2</b>	<b>1</b>	
Phishing	Trim 1								1			1	
	Trim 3				1			1					
	Trim 4					1							
<b>Total</b>					<b>1</b>	<b>1</b>		<b>2</b>				<b>1</b>	
Shouldersurfing	Trim 3						1						
<b>Total</b>							<b>1</b>						
Skimming	Trim 2				2								
	Trim 3							1					
<b>Total</b>					<b>2</b>			<b>1</b>					





FC Autre

		2000	2013	2014	2015	2016	2017	2018	2019	2020	2021	2022	2023
Violence contre les métiers d'intérêt général	Trim 1					1			1			1	
	Trim 2		1										
	Trim 3		1								1		
	Trim 4										2	1	
<b>Total</b>			<b>2</b>			<b>1</b>			<b>1</b>		<b>3</b>	<b>2</b>	
Graffiti	Trim 1		1										
	Trim 2			1	1								
	Trim 3		1		1						1		
<b>Total</b>			<b>2</b>	<b>1</b>	<b>2</b>						<b>1</b>		
Dégradation de voiture	Trim 1		2	1	4	6	4	2	3	5	2		2
	Trim 2	1	1	13	8	3	2	2	6	2	1	1	
	Trim 3	1	2	4	5	3	4	2	2	6	2	3	
	Trim 4		2	12	2	11	8	4	3	2	4	7	
<b>Total</b>		<b>2</b>	<b>7</b>	<b>30</b>	<b>19</b>	<b>23</b>	<b>18</b>	<b>10</b>	<b>14</b>	<b>15</b>	<b>9</b>	<b>11</b>	<b>2</b>
Rixe au couteau	Trim 1		1							1			
	Trim 4				1								
<b>Total</b>			<b>1</b>		<b>1</b>					<b>1</b>			



PH Violence intrafamiliale (VIF)

		2000	2013	2014	2015	2016	2017	2018	2019	2020	2021	2022	2023
VIF: physique, dans le couple	Trim 1	1	2	3		1	4		4		1		4
	Trim 2		1	2	2	1	1	1		2	1	3	
	Trim 3	1	2	2	2	4	1		1	3	5	2	
	Trim 4		1	3	2	1	1	2		5		1	
	<b>Total</b>	<b>2</b>	<b>6</b>	<b>10</b>	<b>6</b>	<b>7</b>	<b>7</b>	<b>3</b>	<b>5</b>	<b>10</b>	<b>7</b>	<b>6</b>	<b>4</b>
VIF: physique, envers des descendants	Trim 1				1				1				
	Trim 2									1			
	Trim 3			1		1			1	1			
	Trim 4	1										1	
	<b>Total</b>	<b>1</b>		<b>1</b>	<b>1</b>	<b>1</b>			<b>2</b>	<b>2</b>		<b>1</b>	
VIF: physique, envers d'autres membres	Trim 1	3			1			1	2		1		
	Trim 2	2						1		1			
	Trim 3	2				1			1		1	1	
	Trim 4			1	1	1	1			1		2	
	<b>Total</b>	<b>7</b>			<b>2</b>	<b>2</b>	<b>1</b>	<b>2</b>	<b>3</b>	<b>2</b>	<b>2</b>	<b>3</b>	
VIF: sexuelle, dans le couple	Trim 1					1							
	Trim 3										1		
	<b>Total</b>					<b>1</b>					<b>1</b>		
VIF: sexuelle, envers des descendants	Trim 1		1										
	Trim 2					1				1			
	Trim 3					2	2						
	Trim 4										1		
	<b>Total</b>		<b>1</b>			<b>3</b>	<b>2</b>			<b>1</b>	<b>1</b>		
VIF: psychique, dans le couple	Trim 1	5	4	7	7	5	8	3		1	2	1	1
	Trim 2	6	5	5	4	7	5	2		2		8	
	Trim 3			2		2	2	3		2	1	4	
	Trim 4	1	4	2	4	3	3	4	3	1			
	<b>Total</b>	<b>12</b>	<b>13</b>	<b>16</b>	<b>15</b>	<b>17</b>	<b>18</b>	<b>12</b>	<b>3</b>	<b>6</b>	<b>3</b>	<b>13</b>	<b>1</b>



PH Violence intrafamiliale (VIF)

		2000	2013	2014	2015	2016	2017	2018	2019	2020	2021	2022	2023
VIF: psychique, envers des descendants	Trim 1			1						1			1
	Trim 2							1		1			
	Trim 3									1			
	Trim 4			1									
<b>Total</b>				<b>2</b>				<b>1</b>		<b>3</b>			<b>1</b>
VIF: psychique, envers d'autres membres	Trim 2											1	
	Trim 3					1							
	<b>Total</b>					<b>1</b>						<b>1</b>	
VIF: économique, dans le couple	Trim 1					1							
	Trim 2			1								1	
	Trim 3											1	
	Trim 4		1		1								
<b>Total</b>			<b>1</b>		<b>2</b>	<b>1</b>						<b>2</b>	
VIF: économique, envers des descendants	Trim 3	1											
<b>Total</b>		<b>1</b>											
VIF: économique, envers d'autres membres	Trim 1			1							1		2
	Trim 2			2	1	2			1				
	Trim 3	3	1	2		1	1				1		
	Trim 4	5		2		1							
<b>Total</b>		<b>8</b>	<b>1</b>	<b>7</b>	<b>1</b>	<b>4</b>	<b>1</b>	<b>1</b>			<b>2</b>		<b>2</b>



PH Hormones et dopage

		2000	2013	2014	2015	2016	2017	2018	2019	2020	2021	2022	2023
Dopage humain	Trim 1		1										
	Trim 2		1										
Total			2										



PH Drogues

		2000	2013	2014	2015	2016	2017	2018	2019	2020	2021	2022	2023
Vente de cocaïne	Trim 2									1			
	Trim 3									1			
	<b>Total</b>									<b>2</b>			
Vente de drogues synthétiques	Trim 2			1									
	<b>Total</b>			<b>1</b>									
Production de cannabis (culture)	Trim 1						1						
	Trim 4		1				1						
	<b>Total</b>		<b>1</b>				<b>2</b>						



PH Trafic d'armes

		2000	2013	2014	2015	2016	2017	2018	2019	2020	2021	2022	2023
Commerce et production d'arme à feu et mun.	Trim 2						1						
	Total						1						



PH Traite des êtres humains

		2000	2013	2014	2015	2016	2017	2018	2019	2020	2021	2022	2023
TEH - exploitation sexuelle	Trim 3									1			
	Total									1			



PH Violence dans l'espace public

		2000	2013	2014	2015	2016	2017	2018	2019	2020	2021	2022	2023
Violence physique (transport public)	Trim 1	1		1									
	Trim 2				1								
	Trim 4			1									
	<b>Total</b>	<b>1</b>		<b>1</b>	<b>2</b>								
Violence physique (voie publique)	Trim 1	2	1	1	1	4	1	1		1	4	1	1
	Trim 2	3	2	3	3		1			2		1	
	Trim 3	4		3	2	3			1	1		4	
	Trim 4		2	2	2		2	3	1	5	1	3	
<b>Total</b>	<b>9</b>	<b>5</b>	<b>9</b>	<b>8</b>	<b>7</b>	<b>4</b>	<b>4</b>	<b>2</b>	<b>9</b>	<b>5</b>	<b>9</b>	<b>1</b>	
Violence physique (endroit accessible au public)	Trim 1			1		1	1	2	1	1	1		
	Trim 2											1	
	Trim 3	1		2			1					1	
	Trim 4	1	1	1	1			1			2		
<b>Total</b>	<b>2</b>	<b>1</b>	<b>1</b>	<b>3</b>	<b>2</b>	<b>2</b>	<b>3</b>	<b>1</b>	<b>1</b>	<b>3</b>	<b>2</b>		
Violence sexuelle (transport public)	Trim 2											1	
	Trim 3											1	
	<b>Total</b>											<b>2</b>	
Violence sexuelle (voie publique)	Trim 1											1	
	Trim 3											1	
	<b>Total</b>											<b>2</b>	
Violence sexuelle (endroit accessible au public)	Trim 4							1					
<b>Total</b>								<b>1</b>					
Violence psychique (transport public)	Trim 1			1			1						
	Trim 2								1				
	Trim 3	2											
	Trim 4						1	1					
<b>Total</b>	<b>2</b>		<b>1</b>			<b>2</b>	<b>1</b>	<b>1</b>					





PH Violence dans l'espace public

		2000	2013	2014	2015	2016	2017	2018	2019	2020	2021	2022	2023
Violence psychique (voie publique)	Trim 1	2	1	2	2				5	1	6	1	4
	Trim 2	1	2		4	4	1	1	2		3		
	Trim 3	1		3	1		1		1	3		5	
	Trim 4		1	1	3	1	2	1			1	1	
	<b>Total</b>	<b>4</b>	<b>4</b>	<b>6</b>	<b>10</b>	<b>5</b>	<b>4</b>	<b>2</b>	<b>8</b>	<b>4</b>	<b>10</b>	<b>7</b>	<b>4</b>
Violence psychique (autre endroit public)	Trim 2	1											
	Trim 4	2				1		1					
	<b>Total</b>	<b>3</b>				<b>1</b>		<b>1</b>					
Violence psychique (endroit accessible au public)	Trim 1			1									1
	Trim 2	1		2								2	
	Trim 3			2	1					2		1	
	Trim 4			1		1		2		1	1		
	<b>Total</b>	<b>1</b>		<b>6</b>	<b>1</b>	<b>1</b>		<b>2</b>		<b>3</b>	<b>1</b>	<b>3</b>	<b>1</b>
Vol à main armée (voie publique)	Trim 4							1		1			
<b>Total</b>							<b>1</b>		<b>1</b>				
Vol à main armée (endroit accessible au public)	Trim 2	1											
<b>Total</b>	<b>1</b>												
Vol avec violence sans arme (transport public)	Trim 1									1			
<b>Total</b>									<b>1</b>				
Vol avec violence sans arme (voie publique)	Trim 1			1									
	Trim 2							1					
	Trim 3					1							
	Trim 4			1			1						
	<b>Total</b>			<b>2</b>		<b>1</b>	<b>1</b>	<b>1</b>					
Vol avec violence sans arme (endr. acces. au pub.)	Trim 3			1									
<b>Total</b>			<b>1</b>										



PH Autre

		2000	2013	2014	2015	2016	2017	2018	2019	2020	2021	2022	2023
Faux policiers	Trim 3						1						
	Trim 4			1									
	<b>Total</b>			<b>1</b>		<b>1</b>							
Terrorisme, extrémisme et radicalisme	Trim 3									1			
	Trim 4			1									
	<b>Total</b>			<b>1</b>						<b>1</b>			
Cyberharcèlement	Trim 1		1		4	3		2		1	1		1
	Trim 2			2	1	2	2	3		1		1	
	Trim 3				1	3							
	Trim 4		2	5	1	2	1	2	3	1		1	
	<b>Total</b>		<b>3</b>	<b>7</b>	<b>7</b>	<b>10</b>	<b>3</b>	<b>7</b>	<b>3</b>	<b>3</b>	<b>1</b>	<b>2</b>	<b>1</b>
Fraude à l'identité	Trim 1			1	1	1	1		1		1		
	Trim 2			1		1				1	1	2	
	Trim 3				1					2	1		
	Trim 4		1	1	1	1	2			3			
	<b>Total</b>		<b>1</b>	<b>3</b>	<b>3</b>	<b>3</b>	<b>3</b>		<b>1</b>	<b>6</b>	<b>3</b>	<b>2</b>	



**Silly**

**2022**

**FC Vol moyen de transport**

	Fév	Mar	Avr	Juin	Déc	Total
Vol de voiture					1	1
Vol de vélo	1	1	1	1		4

**FC Cambriolage**

	Fév	Avr	Juin	Août	Sep	Oct	Nov	Déc	Total
Cambriolage dans habitation	1	1	1	1	4	1	2	2	13
Cambriolage ds entreprise ou commerce			1				1		2
Cambriolage dans bâtiment (total)	1	1	2	1	4	1	3	2	15

**FC Vol autre**

	Fév	Juin	Juil	Août	Sep	Oct	Total
Vol avec violence sans arme		1					1
Vol dans ou sur un véhicule	1			1	1	1	4
Vol à la tire			1	1			2
Vol sur les chantiers				1			1

**Criminalité ICT**

	Fév	Total
Fraude de cartes de paiements	1	1
Phishing	1	1

**FC Autre**

	Fév	Avr	Juil	Août	Oct	Nov	Déc	Total
Violence contre les métiers d'intérêt général	1					1		2
Dégradation de voiture		1	2	1	3	3	1	11



**PH Violence intrafamiliale (VIF)**

	Fév	Avr	Mai	Juin	Juil	Août	Oct	Déc	Total
VIF: physique, dans le couple			1	2	2		1		6
VIF: physique, envers des descendants								1	1
VIF: physique, envers d'autres membres						1	1	1	3
VIF: psychique, dans le couple	1	4	3	1	3	1			13
VIF: psychique, envers d'autres membres		1							1
VIF: économique, dans le couple				1	1				2

**PH Violence dans l'espace public**

	Fév	Mar	Avr	Mai	Juin	Juil	Août	Nov	Déc	Total
Violence physique (voie publique)	1			1		3	1	3		9
Violence physique (endroit accessible au public)					1	1				2
Violence sexuelle (transport public)			1			1				2
Violence sexuelle (voie publique)		1					1			2
Violence psychique (voie publique)		1				3	2		1	7
Violence psychique (endroit accessible au public)			2			1				3

**PH Autre**

	Avr	Mai	Juin	Déc	Total
Cyberharcèlement		1		1	2
Fraude à l'identité	1		1		2



2023

**FC Vol moyen de transport**

	Fév	Total
Vol de voiture	1	1
Vol de vélo	1	1

**FC Cambriolage**

	Jan	Fév	Total
Cambriolage dans habitation	4	4	8
Cambriolage dans bâtiment (total)	4	4	8

**FC Vol autre**

	Fév	Mar	Total
Vol dans ou sur un véhicule	1		1
Vol par ruse		1	1

**FC Autre**

	Jan	Fév	Total
Dégradation de voiture	1	1	2

**PH Violence intrafamiliale (VIF)**

	Jan	Fév	Mar	Total
VIF: physique, dans le couple	2	2		4
VIF: psychique, dans le couple			1	1
VIF: psychique, envers des descendants		1		1
VIF: économique, envers d'autres membres		2		2

**PH Violence dans l'espace public**

	Fév	Mar	Total
Violence physique (voie publique)		1	1
Violence psychique (voie publique)		4	4
Violence psychique (endroit accessible au public)	1		1

**PH Autre**

	Fév	Total
Cyberharcèlement	1	1

# ***STATISTIQUES POLICIERES DE CRIMINALITE***

---

***LIEU DE PERPETRATION: COMMUNE***

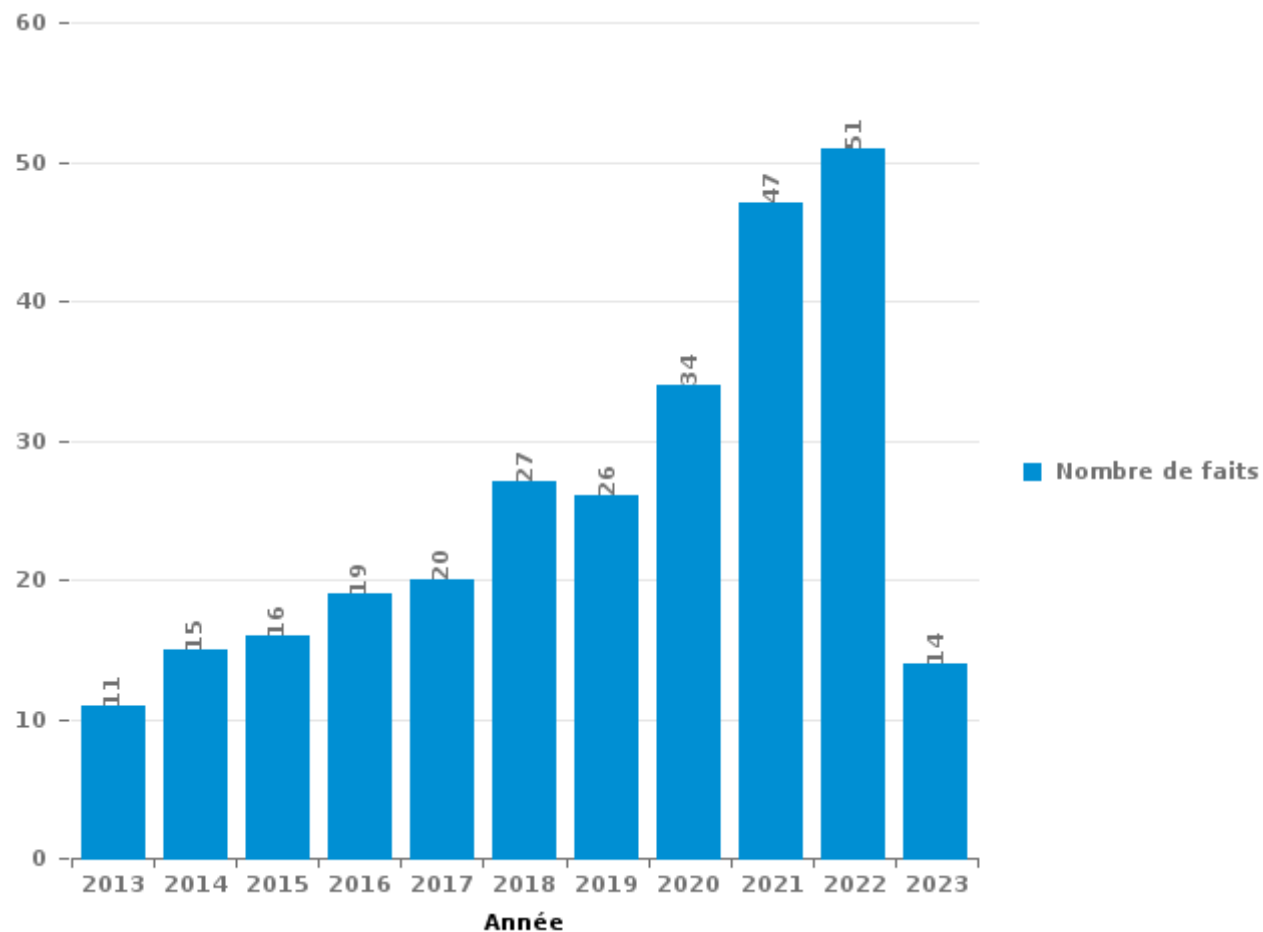
**Silly**

***PARTIE III : ICT***



**Silly**

Nombre total de délits avec un élément ICT/online, depuis 2013







Criminalité ICT/online au sens strict

Infractions (exhaustif)

	2013	2015	2016	2017	2018	2019	2020	2021	2022	2023
Criminalité informatique: Faux en informatique:					1					
Criminalité informatique: Fraude informatique:	1	1	8	5	5	8	6	3	5	1
Criminalité informatique: Hacking:	1	1		1		2	2		1	
Infr. contre autres valeurs morales et sentiments: Violation de communication par particulier:					1	1				
<b>Total:</b>	<b>2</b>	<b>2</b>	<b>8</b>	<b>6</b>	<b>7</b>	<b>11</b>	<b>8</b>	<b>3</b>	<b>6</b>	<b>1</b>

Figures criminelles (à considérer spécifiquement – ne pas additionner avec d'autres éléments – risque de double comptage!)

	2016	2017	2018	2019	2021	2022
Fraude de cartes de paiements	4	1	1	2	2	1
Phishing	1	1		2		1
Shouldersurfing		1				
Skimming	2			1		



## Criminalité ICT/online au sens large

Infractions (uniquement si code-fait existe)

	2013	2014	2015	2016	2017	2018	2019	2020	2021	2022	2023
Fraude: Escroquerie: Fraude par internet	5	8	5	1	9	12	11	20	42	41	13
Infr. contre autres valeurs morales et sentiments: Cyberlokkig (leurre de mineur par ICT):							1	1			
Infr. contre les moeurs: Voyeurisme: Diffusion enregistrement nudité ou intimité								1		1	
<b>Total:</b>	<b>5</b>	<b>8</b>	<b>5</b>	<b>1</b>	<b>9</b>	<b>12</b>	<b>12</b>	<b>22</b>	<b>42</b>	<b>42</b>	<b>13</b>

Figures criminelles (à considérer spécifiquement – ne pas additionner avec d'autres éléments – risque de double comptage!)

	2013	2014	2015	2016	2017	2018	2019	2020	2021	2022	2023
Cyberharcèlement	3	7	7	10	3	7	3	3	1	2	1

# ***STATISTIQUES POLICIERES DE CRIMINALITE***

---

***LIEU DE PERPETRATION: COMMUNE***

**Silly**

***PARTIE IV : DESTINATION LIEU***



Silly

Vol et extorsion

	2000	2013	2014	2015	2016	2017	2018	2019	2020	2021	2022	2023
Habitation: maison	38	60	71	59	57	48	63	44	26	28	15	11
Voie publique	17	14	8	14	36	22	14	17	16	14	9	1
Parking	6	10	7	31	19	7	12	5	10	9	4	2
Habitation: dépendances		14	5	5	21	6	4	5	3	5	3	
Habitation: allée	2	7	11	4	16	6	6	4	7	3		
Moyen de transport: voiture		19	12	10	1		1	1	1	1		
Magasin	7	1	4	10	3	4		2	1	3	1	
Inconnue	5		6	4	3	1	5	2	2	3	3	
Station de bus / métro et gare de chemin de fer	3	3	2	6	2	3	6	1	1	5	2	
Habitation: non précisée	2	3	7	2	4	3	1	2	2	4	2	
Horeca	4	5	4	4	3	3	3	3	1	1	1	
Habitation: garage	5	2	6	2	6				2	1	1	
Moyen de transport: camion		5	6	5	2		2	2				
Entreprise	3	3	1	1	5	1	1		2		2	1
Institution d'enseignement	7	1	1	4	2		1			1		
Terrain		6		1	3	2	1	2	1		1	
Chantier		2	3		1		1	2	5	1	1	
Habitation: autre	1			1	9	2			1	2		
Station essence	1	2	1	2	2	1	1	1	1	2	2	
Moyen de transport: autre		5	2	1	1	3						
Moyen de transport: train / tram / métro				1	1	1	1	1	2		1	1
Autre		2		1	2		1				1	
Emplacement de vélo							1	1	1	2	2	
Habitation: appartement				1		5					1	
Culture et loisirs			2	1	1		1		1			
Infrastructure sportive	1		2		1	1						
Edifice religieux / lieu du culte		2		2								
Aéroport			1	2								
Bâtiment administratif		1			1				1			
Service public	1					1	1					
Maison de débauche							1				1	
Maison de repos							1		1			
Médecin / dentiste / pharmacien		1						1				
Banque / institution financière						1						
Cimetière						1						
Hôpital				1								
<b>Total</b>	<b>103</b>	<b>168</b>	<b>162</b>	<b>175</b>	<b>202</b>	<b>122</b>	<b>129</b>	<b>96</b>	<b>88</b>	<b>85</b>	<b>53</b>	<b>16</b>

FPF/DGR/DR1/BIPOL - Statistiques policières de criminalité (date de clôture: 22/09/2023)

Les données pour les années 2001 jusqu'à 2012 ne sont plus publiées mais restent disponibles sur demande auprès du service BIPOL.

Les données pour 2023 ne concernent que le 1er trimestre.



Dégradation de la propriété

	2000	2013	2014	2015	2016	2017	2018	2019	2020	2021	2022	2023
Voie publique	6	2	6	5	19	11	8	13	14	11	11	2
Habitation: résidence principale	11	5	3	4	9	6	7	5	3	3	4	1
Moyen de transport: voiture		1	20	9				1		1		
Habitation: allée		2	2	2	10	5	2	1		2		
Parking	1	2	1	3	6	6	2		1	1	1	
Habitation: jardin	1	3	1	2	3		3		1	1		
Moyen de transport: autre		4	3	8								
Terrain		4	1	2		1	2	1	2			1
Station de bus / métro et gare de chemin de fer	2	1	2	4		1	2	1				
Habitation: non précisée				1	1		2	2	2	2	1	
Horeca		1	1	2	1	2	1				1	
Habitation: dépendances			1	2	1	3	1					
Inconnue	2									1	1	1
Institution d'enseignement	2									2		
Magasin			1		2					1		
Chantier						1			1	1		
Bureau de police											1	1
Habitation: résidence secondaire			1				1					
Culture et loisirs										1		
Edifice religieux / lieu du culte				1								
Habitation: garage										1		
<b>Total</b>	<b>25</b>	<b>25</b>	<b>43</b>	<b>45</b>	<b>52</b>	<b>36</b>	<b>31</b>	<b>24</b>	<b>24</b>	<b>28</b>	<b>20</b>	<b>6</b>

FPF/DGR/DRI/BIPOL - Statistiques policières de criminalité (date de clôture: 22/09/2023)

Les données pour les années 2001 jusqu'à 2012 ne sont plus publiées mais restent disponibles sur demande auprès du service BIPOL.

Les données pour 2023 ne concernent que le 1er trimestre.



**Silly**

**Infractions contre l'intégrité physique**

	2000	2013	2014	2015	2016	2017	2018	2019	2020	2021	2022	2023
Habitation	13	5	10	10	10	11	6	14	16	14	12	5
Voie publique	11	5	7	7	8	5	5	2	11	6	8	3
Habitation: allée		2	1	2	4	1	1	2	1	1		
Parking			1	3			2		2	3	1	
Horeca	2	1		2	1	2	2		1			
Terrain	1	1		1	2		1	1				
Inconnue	1			1					1			1
Service public		3	1									
Institution d'enseignement							1	1			1	
Station essence				1	1				1			
Habitation: jardin				1		1						
Maison de débauche			1					1				
Moyen de transport: autre					1					1		
Station de bus / métro et gare de chemin de fer			1	1								
Aéroport				1								
Entreprise								1				
Hôpital	1											
Magasin								1				
Maison de repos					1							
Moyen de transport: train / tram / métro	1											
<b>Total</b>	<b>30</b>	<b>17</b>	<b>22</b>	<b>30</b>	<b>28</b>	<b>20</b>	<b>18</b>	<b>23</b>	<b>33</b>	<b>25</b>	<b>22</b>	<b>9</b>

FPF/DGR/DR1/BIPOL - Statistiques policières de criminalité (date de clôture: 22/09/2023)  
 Les données pour les années 2001 jusqu'à 2012 ne sont plus publiées mais restent disponibles sur demande auprès du service BIPOL.  
 Les données pour 2023 ne concernent que le 1er trimestre.



# ***STATISTIQUES POLICIERES DE CRIMINALITE***

---

***LIEU DE PERPETRATION: COMMUNE***

**Silly**

***PARTIE V : OBJETS ET MOYENS DE TRANSPORT***



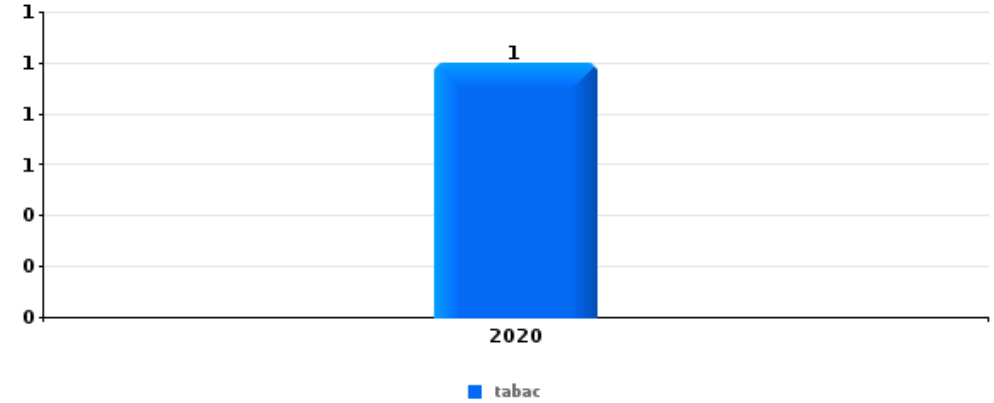


Silly

Vol à main armée

Top 5 Objets volés (sbd nombre de faits)

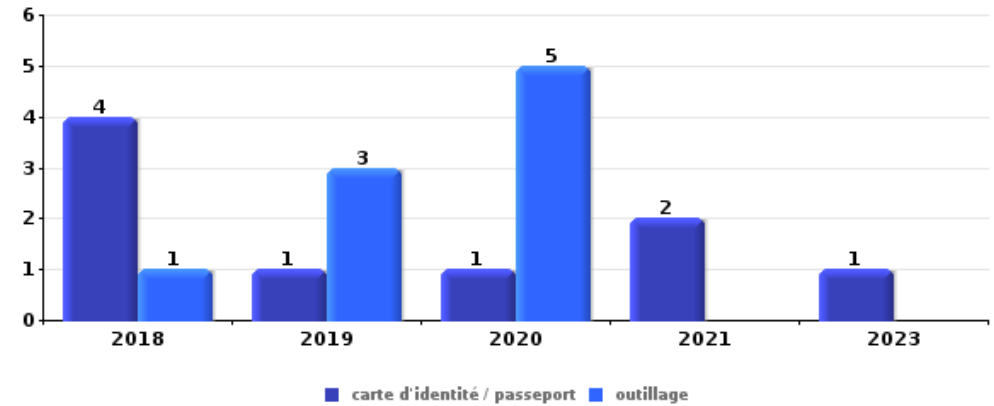
	2018	2019	2020	2021	2022	2023
1 tabac			1			



Vol dans ou sur un véhicule

Top 5 Objets volés (sbd nombre de faits)

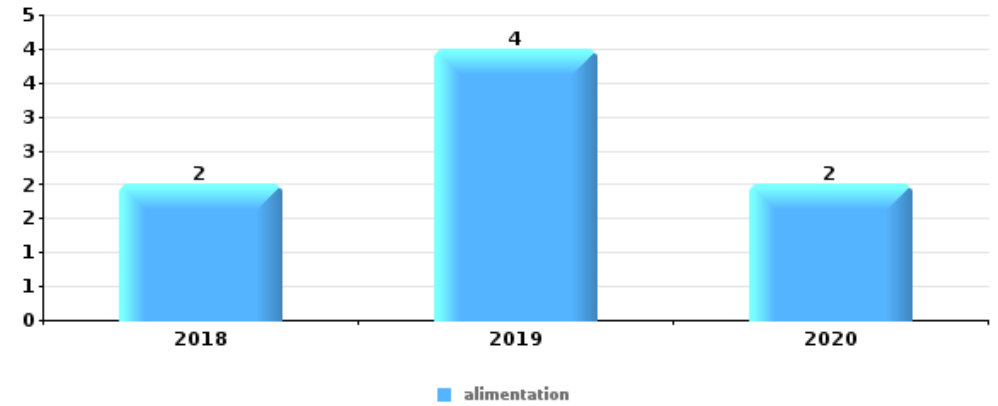
	2018	2019	2020	2021	2022	2023
1 carte d'identité / passeport	4	1	1	2		1
1 outillage	1	3	5			
3 permis de conduire	3	1		2	2	
4 argent	2	1	2	1		1
5 document véhicule	1	1	1	3		





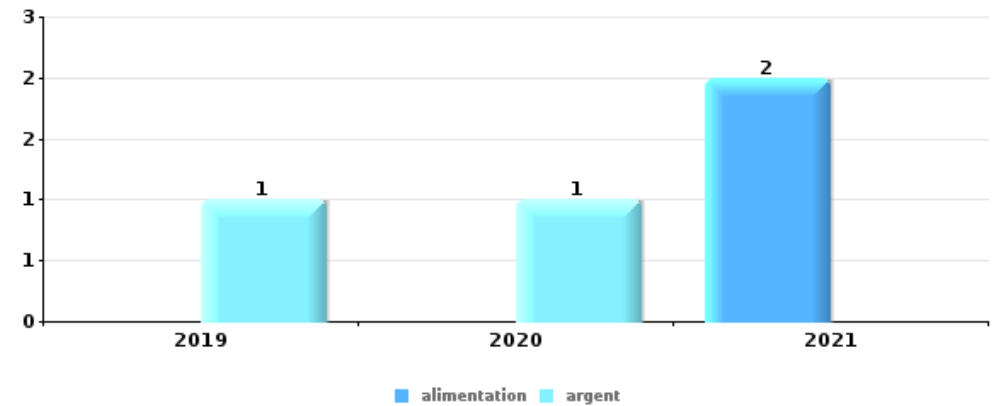
Vol à l'étalage

Top 5 Objets volés (sbd nombre de faits)		2018	2019	2020	2021	2022	2023
1	alimentation	2	4	2			
2	carburant / énergie			1	3		



Cambrilage ds entreprise ou commerce

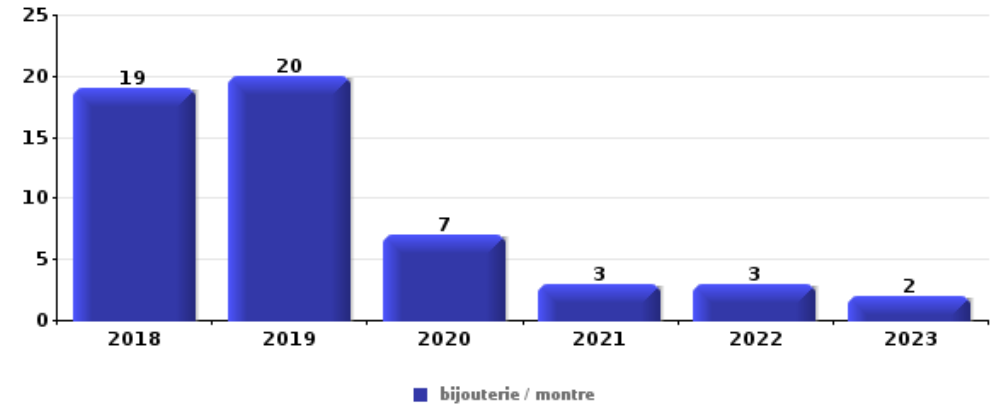
Top 5 Objets volés (sbd nombre de faits)		2018	2019	2020	2021	2022	2023
1	alimentation				2		
1	argent		1	1			
3	outillage					1	





**Cambrassage dans habitation**

Top 5 Objets volés (sbd nombre de faits)		2018	2019	2020	2021	2022	2023
1	bijouterie / montre	19	20	7	3	3	2
2	argent	16	14	6	6	4	1
3	ordinateur et accessoires	5	6	4	2	1	1
4	multimédia	7	6	3	2		
5	appareil photo	4	4	1	2		
5	GSM et accessoires	5	3	1	2		



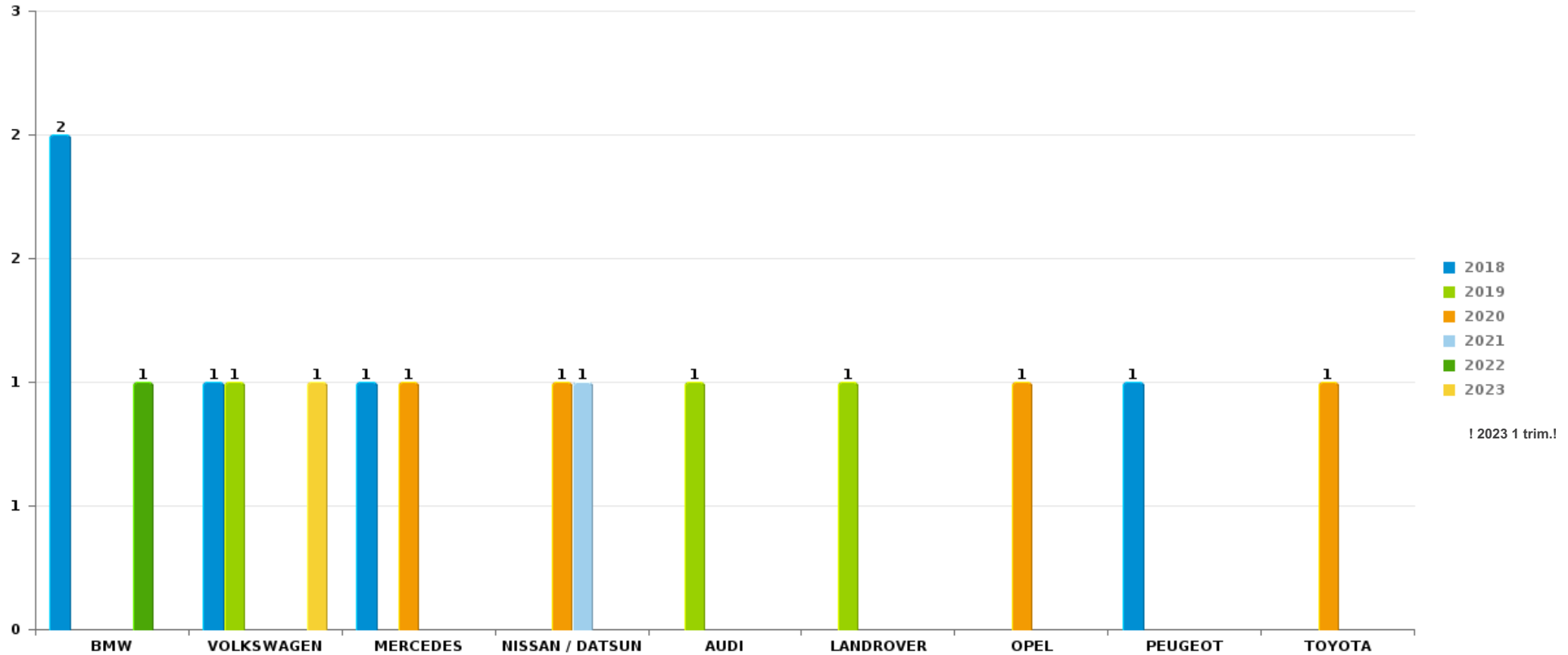
*Remarque: en ce qui concerne les objets, aucun total n'est reproduit étant donné que plusieurs objets peuvent avoir été volés lors d'un même fait.*



Silly

Vol de voiture

Nombre de voitures volées par marque (Top 5)



! 2023 1 trim.!

# ***STATISTIQUES POLICIERES DE CRIMINALITE***

---

***LIEU DE PERPETRATION: COMMUNE***

**Silly**

***PARTIE VI : SUSPECTS***



## Partie 1: Niveau FAITS (comptage du nombre de faits pour lesquels un certain type de suspect est impliqué)

### 1.1. Nombre d'infractions selon le sexe des suspects identifiés (par catégorie principale)

Étant donné que, tant un suspect identifié masculin qu'un suspect identifié féminin peuvent être impliqués lors d'un même fait, il est possible que la somme des colonnes «Hommes» et «Femmes» soit supérieure à la valeur de la colonne «Total...» (voir également la note méthodologique)

Silly

2023

Catégorie principale / Sexe	Nombre total de faits avec au moins 1 suspect	Hommes	%	Femmes	%
Armes et explosifs	4	4	100,0%		
Infr. contre la sécurité publique	2	2	100,0%		
Infr. contre l'intégrité physique	2	2	100,0%	1	50,0%
Drogues	1	1	100,0%		
Infr. contre l'autorité publique	1	1	100,0%		
Protection de la jeunesse	1	1	100,0%		
Registre de population	1	1	100,0%		
<b>Total</b>	<b>12</b>	<b>12</b>	<b>100,0%</b>	<b>1</b>	<b>8,3%</b>



## 1.2. Nombre d'infractions selon le sexe des suspects identifiés (par figure criminelle)

Étant donné que, tant un suspect identifié masculin qu'un suspect identifié féminin peuvent être impliqués lors d'un même fait, il est possible que la somme des colonnes «Hommes» et «Femmes» soit supérieure à la valeur de la colonne «Total...» (voir également la note méthodologique)

Silly

2023

### PH Violence intrafamiliale (VIF)

Figure criminelle / Sexe	Nombre total de faits avec au moins 1 suspect identifié	Hommes	%	Femmes	%
VIF: physique, dans le couple	2	2	100,0%	1	50,0%
VIF: psychique, envers des descendants	1	1	100,0%		
<b>Total</b>	<b>PA</b>	<b>PA</b>	<b>PA</b>	<b>PA</b>	<b>PA</b>

### PH Violence dans l'espace public

Figure criminelle / Sexe	Nombre total de faits avec au moins 1 suspect identifié	Hommes	%
Violence psychique (endroit accessible au public)	1	1	100,0%
<b>Total</b>	<b>PA</b>	<b>PA</b>	<b>PA</b>



### 1.3. Nombre d'infractions selon l'âge des suspects identifiés (par catégorie principale)

Étant donné que, tant un suspect identifié mineur qu'un suspect identifié majeur peuvent être impliqués lors d'un même fait, il est possible que la somme des colonnes «Mineur» et «Majeur» soit supérieure à la valeur de la colonne «Total...»  
(voir également la note méthodologique)

#### Silly

#### 2023

Catégorie principale / Âge	Nombre total de faits avec au moins 1 suspect identifié	Majeur	%
Armes et explosifs	4	4	100,0%
Infr. contre la sécurité publique	2	2	100,0%
Infr. contre l'intégrité physique	2	2	100,0%
Drogues	1	1	100,0%
Infr. contre l'autorité publique	1	1	100,0%
Protection de la jeunesse	1	1	100,0%
Registre de population	1	1	100,0%
<b>Total</b>	<b>12</b>	<b>12</b>	<b>100,0%</b>





### 1.4. Nombre d'infractions selon l'âge des suspects identifiés (par figure criminelle)

Étant donné que, tant un suspect identifié mineur qu'un suspect identifié majeur peuvent être impliqués lors d'un même fait, il est possible que la somme des colonnes «Mineur» et «Majeur» soit supérieure à la valeur de la colonne «Total...»  
(voir également la note méthodologique)

#### Silly

#### 2023

##### PH Violence intrafamiliale (VIF)

Figure criminelle / Âge	Nombre total de faits avec au moins 1 suspect identifié	Majeur	%
VIF: physique, dans le couple	2	2	100,0%
VIF: psychique, envers des descendants	1	1	100,0%
Total	PA	PA	PA

##### PH Violence dans l'espace public

Figure criminelle / Âge	Nombre total de faits avec au moins 1 suspect identifié	Majeur	%
Violence psychique (endroit accessible au public)	1	1	100,0%
Total	PA	PA	PA



## Partie 2: Niveau SUSPECTS-FAIT (comptage du nombre de combinaisons suspect-fait)

### 2.1. Nombre de suspects-fait selon le sexe des suspects identifiés (TOP 5 des catégories principales)

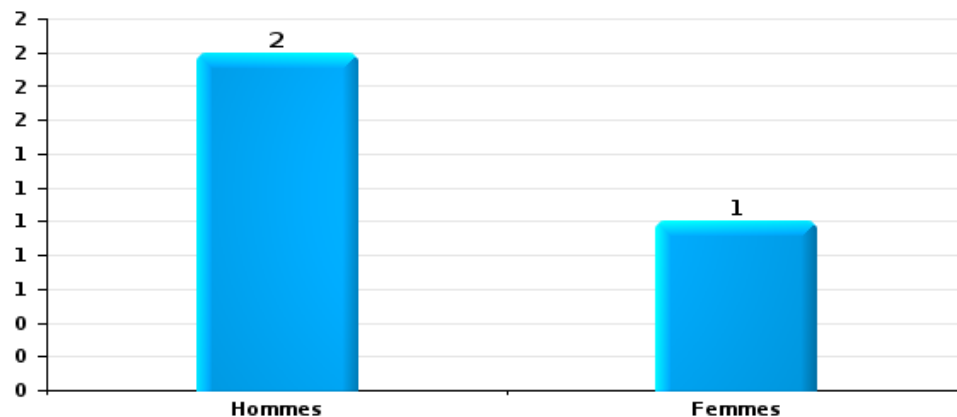
Lorsqu'un même suspect a commis plusieurs faits durant la période considérée, il est aussi comptabilisé plusieurs fois (voir également la note méthodologique)

Silly

2023

Infr. contre l'intégrité physique

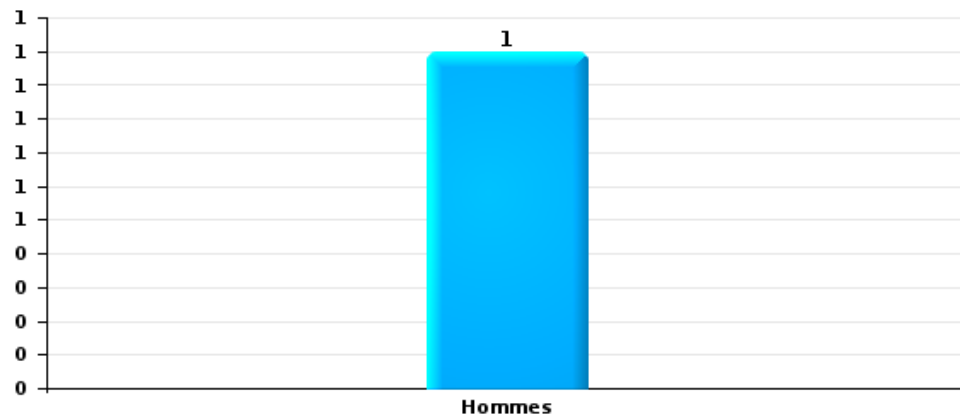
Nombre de suspects-fait selon le sexe





Drogues

Nombre de suspects-fait selon le sexe





## **2.2. Nombre de suspects-fait selon le sexe des suspects identifiés (TOP 5 des figures criminelles)**

---

Lorsqu'un même suspect a commis plusieurs faits durant la période considérée, il est aussi comptabilisé plusieurs fois  
(voir également la note méthodologique)

**Silly**

**2023**

---

---



### 2.3. Nombre de suspects-fait selon l'âge des suspects identifiés (TOP 5 des catégories principales)

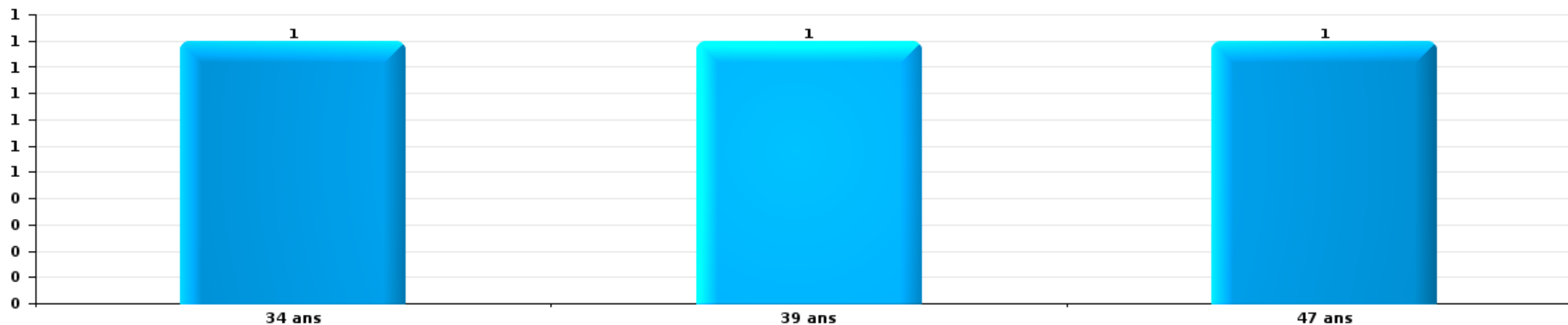
1) Lorsqu'un même suspect a commis plusieurs faits durant la période considérée, il est aussi comptabilisé plusieurs fois, qu'il ait le même âge ou non – 2) Les suspects au-dessous de 14 ans et à partir de 90 ans ne sont pas repris dans le tableau (voir également la note méthodologique)

Silly

2023

Infr. contre l'intégrité physique

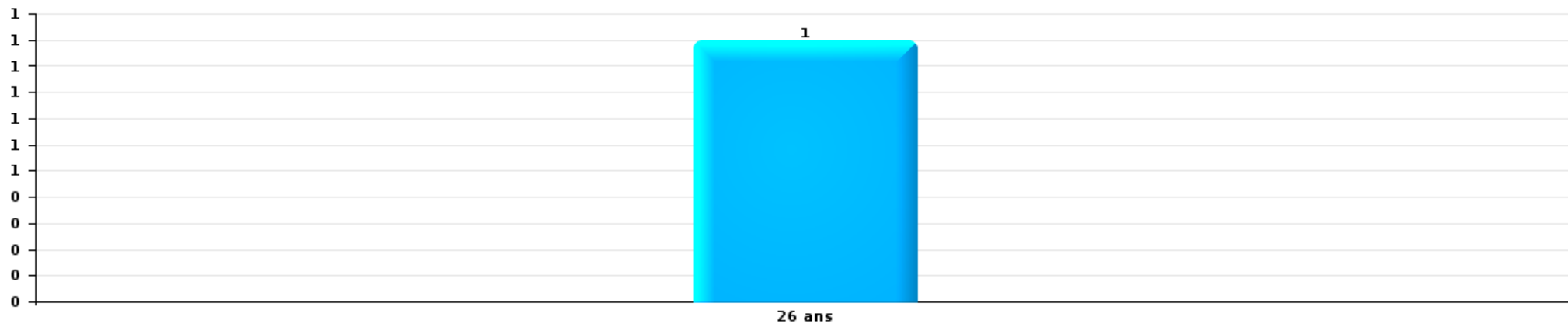
Nombre de suspects-fait par âge (chronologique)





Drogues

Nombre de suspects-fait par âge (chronologique)





## **2.4. Nombre de suspects-fait selon l'âge des suspects identifiés (TOP 5 des figures criminelles)**

---

1) Lorsqu'un même suspect a commis plusieurs faits durant la période considérée, il est aussi comptabilisé plusieurs fois, qu'il ait le même âge ou non – 2) Les suspects au-dessous de 14 ans et à partir de 90 ans ne sont pas repris dans le tableau (voir également la note méthodologique)

**Silly**

**2023**

---

# ***STATISTIQUES POLICIERES DE CRIMINALITE***

---

***LIEU DE PERPETRATION: COMMUNE***

**Silly**

***ANNEXE I: DETAIL PAR CATEGORIE DE DELIT  
CODE PENAL***



## Infraction Code pénal

## Infr. contre l'intégrité physique

			2000	2013	2014	2015	2016	2017	2018	2019	2020	2021	2022	2023
Meurtre	Parricide (meurtre)	Acc.				1								
	Autres	Tent.		1			1					2		
		Sous-total		1		1	1					2		
Torture et maltraitance	Traitement inhumain	Acc.									1			
	Traitement dégradant	Acc.										2		
		Sous-total									1	2		
Coups et/ou blessures vol. en sphère familiale	Entre partenaires ou ex-partenaires	Acc.	2	5	10	6	6	5	3	5	10	6	6	4
	Lors d'un différend familial en général	Acc.	6											
	Par les parents envers un mineur	Acc.	1				1				2			
	Envers les parents	Acc.				1	1		1	1	1	1	2	
	Envers d'autres ascendants directs ou collatéraux	Acc.							1	2			1	
		Sous-total	9	5	10	7	8	5	5	5	8	13	7	9
Coups et/ou blessures vol. hors sphère familiale	Bagarres (=coups réciproques)	Acc.	2	1	2	3	4	4	3		1		3	
		Tent.	1											
	Coups envers fonctionnaire de police	Acc.		1								1	2	
	Envers un mineur par une pers. ayant autorité	Acc.									3	1		
	Envers un mineur qualité de l'auteur inconnue	Acc.								1				
	Coups envers personnel transport public	Acc.										1		
	Coups envers personnel autre service public	Acc.		1			1			1				
	Non spécifié	Acc.	11	8	9	11	10	6	7	6	7	9	7	1
	Tent.	2												
	Sous-total	16	11	11	14	15	10	10	8	11	12	12	1	
Autres infr. volontaires. c/ l'intégrité phys.	Empoisonnement de denrées	Acc.						1						
	Entrave méchante à la circulation	Acc.			1	1		1	1		2			
	Voies de faits et violences légères	Acc.	1			2	2	2	1	4	5	1	1	2
	Sous-total	1		1	3	2	4	2	2	4	7	1	1	2
Infr. involontaires contre l'intégrité physique	Coups et/ou blessures involontaires	Acc.	4			5	1	1		2				
	Morsure de chien	Acc.					1		1	1	1	1		2
		Sous-total	4			5	2	1	1	3	1	1		2
	Total	30	17	22	30	28	20	18	23	33	25	22	9	

**Infr. contre la liberté individuelle**

			2000	2013	2014	2015	2016	2017	2018	2019	2020	2021	2022	2023	
Enlèvement de mineur ou personne vulnérable	Enlèvement parental	Acc.			1										
	Autre enlèvement	Acc.											1		
		Sous-total			1								1		
Détenition par un particulier		Acc.		1	1			1							
		Sous-total		1	1			1							
		Total		1	2			1					1		

## Infr. contre les mœurs

			2000	2013	2014	2015	2016	2017	2018	2019	2020	2021	2022	2023
Viol n'ayant pas causé la mort	Victime < 10a	Acc.					1	2					1	
	Victime 14a - 16a	Acc.			1	1	1							
	Victime 16a - 18a	Acc.										1	1	
	Victime majeure	Acc.			1	2						2		
	Victime âge inconnu	Acc.								1				
	<b>Sous-total</b>				2	4	3			1		3	2	
Attentat à la pudeur avec violence / menace	Victime < 16a	Acc.				1			1		1			
	Victime majeure	Acc.									1			
	<b>Sous-total</b>					1			1		2			
Attentat à la pudeur sans violence / menace	Victime < 16a	Acc.		2			2	1			3	1		
		Tent.	1											
	<b>Sous-total</b>		1	2		2	1				3	1		
Atteinte intégrité sexuelle sans mort (nvCPS)	Victime < 16a	Acc.												1
	Victime 16a - 18a	Acc.											2	
	Victime majeure	Acc.											4	
	<b>Sous-total</b>											6		1
Pornographie infantine	Distribution	Acc.				1							1	
	Non spécifié	Acc.		1										
	<b>Sous-total</b>			1		1							1	
Incitation à la débauche	Victime mineure	Acc.									2			
	Autre publicité pour débauche	Acc.							1					
	Non spécifié	Acc.	2											
	<b>Sous-total</b>		2						1		2			
Outrage public aux bonnes mœurs	Actions (exhibitionnisme, etc.)	Acc.		1					2				2	
	Ecrits, images, objets	Acc.									1			
	<b>Sous-total</b>			1					2		1		2	
Voyeurisme	Observation/enregistrement de nudité ou intimité	Acc.							1					
	Diffusion enregistrement nudité ou intimité	Acc.									1		1	
	<b>Sous-total</b>								1		1		1	
	<b>Total</b>		3	4		2	8	4	5	1	9	4	12	1

**Infr. contre autres valeurs morales et sentiments**

		2000	2013	2014	2015	2016	2017	2018	2019	2020	2021	2022	2023
<b>Harcèlement</b>	<b>Acc.</b>	2	2	9	11	13	11	11	9	11	7	10	6
	<b>Sous-total</b>	2	2	9	11	13	11	11	9	11	7	10	6
<b>Atteinte à l'honneur</b>	<b>Calomnie et diffamation</b>	<b>Acc.</b>	2	2	1	3			3	1	3	2	
	<b>Imputation calomnieuse</b>	<b>Acc.</b>		1									
	<b>Divulgateion méchante</b>	<b>Acc.</b>											
	<b>Injures (Délit)</b>	<b>Acc.</b>	2	4	2		1	1	1	1	2		1
	<b>Sous-total</b>	2	4	7	3	3	1	1	4	2	5	2	1
<b>Vie privée</b>	<b>Violation de domicile par un particulier</b>	<b>Acc.</b>	1	1		1	1	1		1		1	
		<b>Sous-total</b>	1	1		1	1	1		1		1	
<b>Tapage nocturne</b>	<b>Acc.</b>									1			
	<b>Sous-total</b>									1			
<b>Violation de communication par particulier</b>	<b>Acc.</b>							1	1				
	<b>Sous-total</b>							1	1				
<b>Abus faiblesses de personnes</b>	<b>Acc.</b>				1	1					1		
	<b>Sous-total</b>				1	1					1		
<b>Cyberlokkng (leurre de mineur par ICT)</b>	<b>Acc.</b>								1	1			
	<b>Sous-total</b>								1	1			
	<b>Total</b>	6	7	17	14	18	14	14	15	16	13	13	7

**Infr. relative au statut juridique de l'enfant**

			2000	2013	2014	2015	2016	2017	2018	2019	2020	2021	2022	2023
Non-représentation d'enfants	Par les parents	Acc.		4	3	4	4	3	3	1	3		2	
	Par une personne qui en a la charge	Acc.		2	1					1				
		Sous-total		6	4	4	4	3	3	2	3		2	
		Total		6	4	4	4	3	3	2	3		2	

## Vol et extorsion

		2000	2013	2014	2015	2016	2017	2018	2019	2020	2021	2022	2023
Vol avec circ. aggr.	Avec violence	Acc.		2				2		1			
		Tent.						2					
	Sans violence	Acc.		70	83	69	82	58	54	38	34	26	13
		Tent.		40	30	31	45	22	34	22	15	23	11
	<b>Sous-total</b>		<b>40</b>	<b>110</b>	<b>115</b>	<b>100</b>	<b>127</b>	<b>80</b>	<b>92</b>	<b>60</b>	<b>50</b>	<b>49</b>	<b>24</b>
Vol sans circ. aggr.	Avec violence	Acc.		1	1		2			1			
	Sans violence, Vol à la tire	Acc.		1		3	2	4	2	1	1		1
	Sans violence, Vol d'usage	Acc.			1								1
	Sans violence, Vol domestique	Acc.		1						1			
	Sans violence	Acc.		55	40	66	64	33	33	33	30	33	24
		Tent.		1		2	7	2		2	3	1	2
	<b>Sous-total</b>		<b>40</b>	<b>58</b>	<b>42</b>	<b>72</b>	<b>73</b>	<b>41</b>	<b>35</b>	<b>36</b>	<b>36</b>	<b>34</b>	<b>28</b>
Vol non spécifié		Acc.		4	3	1		2		1	1		
		Tent.		1									
		<b>Sous-total</b>		<b>22</b>	<b>5</b>	<b>3</b>	<b>1</b>	<b>2</b>	<b>1</b>	<b>1</b>	<b>1</b>	<b>1</b>	<b>1</b>
Extorsion		Acc.				1	1			1	1		
		Tent.											1
		<b>Sous-total</b>				<b>1</b>	<b>1</b>			<b>1</b>	<b>1</b>	<b>1</b>	<b>1</b>
Maraudage		Tent.											
		<b>Sous-total</b>		<b>1</b>									
	<b>Total</b>		<b>103</b>	<b>168</b>	<b>162</b>	<b>175</b>	<b>202</b>	<b>122</b>	<b>129</b>	<b>96</b>	<b>88</b>	<b>85</b>	<b>53</b>
													<b>16</b>

## Fraude

		2000	2013	2014	2015	2016	2017	2018	2019	2020	2021	2022	2023
Blanchiment d'argent	Acc.									5		1	
	Sous-total									5		1	
Recel	Recel simple	Acc.		1					2			1	
	Sous-total			1					2			1	
Grivèlerie	Boissons et aliments	Acc.							1				
	Logements	Acc.									1		
	Sous-total								1		1		
Détournement et destruction frauduleuse	Cel frauduleux	Acc.	1		1		1	2				1	
		Tent.	1										
	Non spécifié	Acc.	2										
		Sous-total	4	1		1		1	2				1
Escroquerie	Fraude par internet	Acc.		4	8	4	1	9	11	9	14	40	36
		Tent.		1		1		1	2	6	2	5	
	Escroquerie sans internet	Acc.		3	2	1	1	3	2	1	2	5	4
		Tent.				1	1		1				1
	Non spécifié	Tent.	1										
	Sous-total	1	8	10	7	3	12	15	12	22	47	46	14
Tromperie	Marchandises vendues / travail fourni	Acc.							1				
	Sous-total								1				
Abus de confiance et infr. apparentées	Abus de confiance	Acc.	1	6	2	1	3	5	1	5	2	2	2
		Acc.				5				1			1
	Abus des faiblesses	Sous-total	1	6	2	6	3	5	1	6	2	2	3
Infr. liées à l'insolvabilité	Non spécifié	Acc.								1			
		Sous-total								1			
Insolvabilité frauduleuse		Acc.			1								
	Sous-total				1								
		Total	7	15	13	15	6	18	18	22	30	50	52
													15

## Dégradation de la propriété

				2000	2013	2014	2015	2016	2017	2018	2019	2020	2021	2022	2023
Incendie volontaire	Dans lieu habité (de jour)	Acc.								1					
	Dans lieu habité (de nuit)	Acc.			1										
	Dans un autre lieu (de jour)	Acc.											1		
	Dans un autre lieu (de nuit)	Acc.			3	1	2	1							
		Tent.									1				
		Sous-total			4	1	2	1	1	1	1		1		
Incendie involontaire		Acc.	1	3		1	1	3	2	1			2	1	
		Sous-total	1	3		1	1	3	2	1			2	1	
Destruction, dénaturation, dégradation	Avec circ. aggr.	Acc.		1	2										
		Tent.	3												
	Destruction de biens agricoles	Acc.		1							1	1			
	Non spécifié	Acc.	3												
		Sous-total	6	2	2						1	1			
Vandalisme	Sur véhicules	Acc.	2	7	27	22	24	22	12	16	16	16	12	13	3
	Sur autres biens mobiliers	Acc.	6	6	3	8	6	4	4	2	1	3	3		1
		Tent.	1												
	Graffitis	Acc.		2	1	2							1		
	Autres détériorations sur biens immobiliers	Acc.	5	5	5	10	16	5	8	3	4	8	8	3	1
		Tent.	2												
	Dégradation de clôture	Acc.	2		1	1	3	1	4			2	1		1
		Sous-total	18	20	37	43	49	32	28	21	23	25	19		6
		Total	25	25	43	45	52	36	31	24	24	28	20		6



## Infr. contre la sécurité publique

			2000	2013	2014	2015	2016	2017	2018	2019	2020	2021	2022	2023	
Evasion de prisonniers	Evasion simple	Acc.											1		
	Non-respect surveillance électronique	Acc.											1	2	
		Sous-total											2	2	
Menaces	Verbales	Acc.	13	9	6	4	6	4	6	6	6	10	6	2	
		Tent.	5												
	Ecrites	Acc.		2	2	6	2	3	1	1	1	5	3	2	1
		Tent.	1												
	Par gestes, emblèmes	Acc.	3	2	3	5	1	4	1	4	4	1	2		
	Alerte à la bombe	Acc.						1					1		
	Non spécifié	Acc.	1		1										
	Sous-total	23	13	12	15	9	12	8	11	15	15	10	3		
	Total	23	13	12	15	9	12	8	11	15	15	12	5		

## Infr. contre l'autorité publique

			2000	2013	2014	2015	2016	2017	2018	2019	2020	2021	2022	2023
Rébellion	Rébellion armée	Acc.				1					1		2	
	Rébellion non armée	Acc.		1	2	2		1		1		2	1	
		Sous-total		1	2	3		1		1	1	2	3	
Outrages		Acc.		2		1	2	3	1		1	2	2	1
		Sous-total		2		1	2	3	1		1	2	2	1
Autres infractions	Bris de scellés	Acc.											1	
		Sous-total											1	
			Total	3	2	4	2	4	1	1	2	4	6	1

## Infr. contre la foi publique

			2000	2013	2014	2015	2016	2017	2018	2019	2020	2021	2022	2023	
Faux en écritures	Faux en écritures	Acc.	2	1		1	1	1			2	1	1	1	
	Usage de faux en écrit. et écrit. falsifiées	Acc.								1		2	3		
		Sous-total	2	1		1	1	1			1	2	3	4	1
Usurpation	Immixtion dans fonctions publiques	Acc.			1										
	De fonctions	Acc.										1			
	De nom	Acc.			3	3	3	1		1	5	2	2		
		Sous-total			4	3	3	1		1	5	3	2		
Contrefaçon / falsification	Contrefaçon	Acc.							1			1	2		
	Falsification	Acc.			1	1							1		
		Sous-total			1	1			1			1	3		
Fausses monnaies	Emission	Acc.			1	2				1					
		Sous-total			1	2				1					
Faux en justice	Faux témoignage	Acc.					1								
		Sous-total					1								
			Total	2	1	6	7	5	2	1	3	7	7	9	1



Silly

Infraction Code pénal

Infr. contre la famille

		2000	2013	2014	2015	2016	2017	2018	2019	2020	2021	2022	2023
Abandon de famille	Acc.				2				1				
	Tent.	1											
	Sous-total	1			2				1				
Refus du droit aux relations personnelles	Acc.	10	8	10	10	10	13	7	1	3	1	9	1
	Tent.	2											
	Sous-total	12	8	10	10	10	13	7	1	3	1	9	1
Non-acquittement pension alimentaire	Acc.	6		1	5	1	4	1			2		
	Tent.												
	Sous-total	6		1	5	1	4	1			2		
<b>Total</b>		<b>19</b>	<b>8</b>	<b>11</b>	<b>17</b>	<b>11</b>	<b>17</b>	<b>8</b>	<b>2</b>	<b>3</b>	<b>3</b>	<b>9</b>	<b>1</b>

Criminalité informatique

		2000	2013	2014	2015	2016	2017	2018	2019	2020	2021	2022	2023
Hacking	Acc.		1		1				2	2		1	
	Tent.						1						
	Sous-total		1		1		1		2	2		1	
Faux en informatique	Acc.							1					
	Tent.												
	Sous-total							1					
Fraude informatique	Acc.		1		1	7	5	5	8	6	3	5	1
	Tent.					1							
	Sous-total		1		1	8	5	5	8	6	3	5	1
<b>Total</b>			<b>2</b>		<b>2</b>	<b>8</b>	<b>6</b>	<b>6</b>	<b>10</b>	<b>8</b>	<b>3</b>	<b>6</b>	<b>1</b>

Exercice illégal de l'autorité publique

		2000	2013	2014	2015	2016	2017	2018	2019	2020	2021	2022	2023
Abus de l'autorité	Acc.											1	
	Tent.												
	Sous-total											1	
<b>Total</b>												<b>1</b>	



**Traite des êtres humains**

		2000	2013	2014	2015	2016	2017	2018	2019	2020	2021	2022	2023
Exploitation sexuelle	Acc.									1			
	Sous-total									1			
	Total									1			

**Contravention Code pénal**

		2000	2013	2014	2015	2016	2017	2018	2019	2020	2021	2022	2023
Injures (Contravention)	Acc.	3											
	Tent.	1											
	Sous-total	4											
	Total	4											

# ***STATISTIQUES POLICIERES DE CRIMINALITE***

---

***LIEU DE PERPETRATION: COMMUNE***

**Silly**

***ANNEXE II: DETAIL PAR CATEGORIE DE DELIT  
LOIS SPECIALES***



Silly

Infraction Lois spéciales

Drogues

			2000	2013	2014	2015	2016	2017	2018	2019	2020	2021	2022	2023
Détention	Acc.		3	5	13	10	7	10	8	6	3	3	6	1
	Sous-total		3	5	13	10	7	10	8	6	3	3	6	1
Usage	Usage en groupe	Acc.	6											
	Usage individuel	Acc.	3											
	Sous-total		9											
Fabrication	Acc.			3	1			2			2		1	
	Sous-total			3	1			2			2		1	
Commerce	Acc.			1	1					2	2	1		
	Sous-total			1	1					2	2	1		
Autres	Acc.				1									
	Sous-total				1									
Total			12	9	16	10	7	12	8	8	7	4	7	1

Législation sur les étrangers

			2000	2013	2014	2015	2016	2017	2018	2019	2020	2021	2022	2023
Transmigration illégale	Mariages simulés/blancs sans récompense/contrainte	Acc.							1		1			
	Accès au territoire	Acc.		1		6		4	13		4			
	Séjour	Acc.			1	1	1	3	3	4	4	3	3	
	Inscription au registre des étrangers	Acc.							1					
	Tent.		1											
Sous-total			1	1	1	7	1	7	18	4	9	3	3	
Autres	Acc.						2							
	Sous-total						2							
Total			1	1	1	7	3	7	18	4	9	3	3	



**Environnement**

			2000	2013	2014	2015	2016	2017	2018	2019	2020	2021	2022	2023
Déchets	Transport de déchets	Acc.			1	1		1						
	Déchets par professionnel	Acc.		1				1						
	Déchets par particulier	Acc.		3	2	3	1			3	10	3	1	
	Déchets par personne indéterminée	Acc.	1											
	<b>Sous-total</b>		<b>1</b>	<b>4</b>	<b>3</b>	<b>4</b>	<b>1</b>	<b>2</b>		<b>3</b>	<b>10</b>	<b>3</b>	<b>1</b>	
Autres que déchets	Urbanisme	Acc.	1		2	1						1	1	1
	Permis d'environnement	Acc.											1	
	<b>Sous-total</b>		<b>1</b>		<b>2</b>	<b>1</b>						<b>1</b>	<b>2</b>	<b>1</b>
Biodiversité / Faune et flore	Bien-être animal	Acc.	1					1					1	
	Protection de la nature	Acc.						1	1					
	<b>Sous-total</b>		<b>1</b>					<b>2</b>	<b>1</b>				<b>1</b>	
	<b>Total</b>		<b>3</b>	<b>4</b>	<b>5</b>	<b>5</b>	<b>1</b>	<b>4</b>	<b>1</b>	<b>3</b>	<b>10</b>	<b>4</b>	<b>4</b>	<b>1</b>

**Armes et explosifs**

			2000	2013	2014	2015	2016	2017	2018	2019	2020	2021	2022	2023
Détenion illégale	Arme à feu	Acc.		7	4	8	4	3	11	22	11	7	13	9
	Arme blanche ou non à feu	Acc.		2	4	1					1	1		1
	Munition	Acc.		1	1	1			1			2	1	
	Non spécifié	Acc.	1											
	<b>Sous-total</b>		<b>1</b>	<b>10</b>	<b>9</b>	<b>10</b>	<b>4</b>	<b>3</b>	<b>12</b>	<b>22</b>	<b>12</b>	<b>10</b>	<b>14</b>	<b>10</b>
Port / transport illégal	Arme à feu	Acc.			1									
	Arme blanche ou non à feu	Acc.		1		1		1			1	1	1	
	Non spécifié	Acc.	1		1									
	<b>Sous-total</b>		<b>1</b>	<b>1</b>	<b>2</b>	<b>1</b>		<b>1</b>			<b>1</b>	<b>1</b>	<b>1</b>	
Commerce illégal	Arme à feu	Acc.					1							
	<b>Sous-total</b>						<b>1</b>							
Autre	Stockage	Acc.											1	
	Non spécifié	Acc.	2											
	<b>Sous-total</b>		<b>2</b>										<b>1</b>	
	<b>Total</b>		<b>4</b>	<b>11</b>	<b>11</b>	<b>11</b>	<b>4</b>	<b>5</b>	<b>12</b>	<b>22</b>	<b>13</b>	<b>11</b>	<b>16</b>	<b>10</b>





Protection de la personne

			2000	2013	2014	2015	2016	2017	2018	2019	2020	2021	2022	2023
Discrimination	Racisme et xénophobie	Acc.				2		2			1	1		
		Sous-total				2		2			1	1		
Protection de la vie privée		Acc.	1								1	1		
		Sous-total	1								1	1		
Droit à l'image		Acc.									1	1	1	
		Sous-total									1	1	1	
Total			1			2		2			3	3	1	



Silly

Infraction Lois spéciales

Hormones et dopage

		2000	2013	2014	2015	2016	2017	2018	2019	2020	2021	2022	2023
Détention	Acc.		2										
	Sous-total:		2										
	Total:		2										

Protection de la jeunesse

		2000	2013	2014	2015	2016	2017	2018	2019	2020	2021	2022	2023
Législation sur l'obligation scolaire	Acc.		1		1		1		1				
	Sous-total:		1		1		1		1				
Législation sur la protection de la jeunesse	Acc.		5	7	6	11	5	7	8	14	3	4	4
	Sous-total:		5	7	6	11	5	7	8	14	3	4	4
	Total:		6	7	7	11	6	7	9	14	3	4	4

Code pénal social

		2000	2013	2014	2015	2016	2017	2018	2019	2020	2021	2022	2023
Harcèlement au travail	Acc.							2					
	Sous-total:							2					
Fraude sociale aux cotisations (travail au noir)	Acc.			1				1		1	5	4	
	Sous-total:			1				1		1	5	4	
Infr. contre foi publique en droit pénal social	Acc.											2	
	Sous-total:											2	
Escroquerie en droit pénal social	Acc.										1		
	Sous-total:										1		
	Total:			1				3		1	6	6	



**Ivresse et alcool**

		2000	2013	2014	2015	2016	2017	2018	2019	2020	2021	2022	2023
Ivresse publique	Acc.				1			3	3		1		
	Sous-total:				1			3	3		1		
	Total:				1			3	3		1		

**Registre de population**

		2000	2013	2014	2015	2016	2017	2018	2019	2020	2021	2022	2023
	Acc.		15	12	16	14	7	12	11	12	6	3	2
	Sous-total:		15	12	16	14	7	12	11	12	6	3	2
	Total:		15	12	16	14	7	12	11	12	6	3	2

**Carte d'identité**

		2000	2013	2014	2015	2016	2017	2018	2019	2020	2021	2022	2023
Pas en possession	Acc.	3											
	Sous-total:	3											
Refus de présentation	Acc.							1					
	Sous-total:							1					
	Total:	3						1					

**Santé publique**

		2000	2013	2014	2015	2016	2017	2018	2019	2020	2021	2022	2023
Interdiction de fumer	Acc.		1										
	Sous-total:		1										
Denrées alimentaires	Acc.					1							
	Sous-total:					1							
Refus ou négligence respect mesures	Acc.									21	3		
	Sous-total:									21	3		
Autres	Acc.									6			
	Sous-total:									6			
	Total:		1			1				27	3		



Travail

		2000	2013	2014	2015	2016	2017	2018	2019	2020	2021	2022	2023
<b>Fraude sociale aux cotisations (travail au noir)</b>	<b>Acc.</b>		1			2	2		1	1	1		
	<b>Sous-total:</b>		1			2	2		1	1	1		
	<b>Total:</b>		1			2	2		1	1	1		

Protection des revenus publics

		2000	2013	2014	2015	2016	2017	2018	2019	2020	2021	2022	2023
<b>Fraude sociale aux allocations</b>	<b>Acc.</b>										1	3	
	<b>Sous-total:</b>										1	3	
<b>Fraude autres revenus publics</b>	<b>Acc.</b>	1											
	<b>Sous-total:</b>	1											
	<b>Total:</b>	1									1	3	

Législation économique

		2000	2013	2014	2015	2016	2017	2018	2019	2020	2021	2022	2023
<b>Sociétés</b>	<b>Acc.</b>											1	
	<b>Sous-total:</b>											1	
	<b>Total:</b>											1	

Autres lois spéciales

		2000	2013	2014	2015	2016	2017	2018	2019	2020	2021	2022	2023
<b>Transport</b>	<b>Acc.</b>								1				
	<b>Sous-total:</b>								1				
<b>Energie</b>	<b>Acc.</b>												1
	<b>Sous-total:</b>												1
<b>Infractions Loi police chemins de fer</b>	<b>Acc.</b>			1		1	3	1					
	<b>Sous-total:</b>			1		1	3	1					
<b>Autres</b>	<b>Acc.</b>										1		
	<b>Sous-total:</b>										1		
	<b>Total:</b>			1		1	3	1	1		1		1

# ***STATISTIQUES POLICIERES DE CRIMINALITE***

---

***LIEU DE PERPETRATION: COMMUNE***

**Silly**

***ANNEXE III: DETAIL  
FIGURES CRIMINELLES / PHENOMENES***



Silly

FC Vol moyen de transport

		2000	2013	2014	2015	2016	2017	2018	2019	2020	2021	2022	2023
Vol de voiture	Acc.	9	3	2	6	6	6	5	3	4	1	1	1
	Tent.	1			3	1							
	<b>Total</b>	<b>10</b>	<b>3</b>	<b>2</b>	<b>9</b>	<b>7</b>	<b>6</b>	<b>5</b>	<b>3</b>	<b>4</b>	<b>1</b>	<b>1</b>	<b>1</b>
Vol de moto	Acc.					2							
	Tent.				1								
	<b>Total</b>				<b>1</b>	<b>2</b>							
Carjacking	Acc.							1					
	Tent.												
	<b>Total</b>							<b>1</b>					
Homejacking	Acc.	1											
	Tent.												
	<b>Total</b>	<b>1</b>											
Vol dans les garages	Acc.	1	1			2		1					
	Tent.												
	<b>Total</b>	<b>1</b>	<b>1</b>			<b>2</b>		<b>1</b>					
Vol de vélomoteur	Acc.	1	1						1		2		
	Tent.										2		
	<b>Total</b>	<b>1</b>	<b>1</b>						<b>1</b>		<b>4</b>		
Vol de vélo	Acc.	1	4	4	16	10	7	3	4	3	6	4	1
	Tent.	1	1										
	<b>Total</b>	<b>2</b>	<b>5</b>	<b>4</b>	<b>16</b>	<b>10</b>	<b>7</b>	<b>3</b>	<b>4</b>	<b>3</b>	<b>6</b>	<b>4</b>	<b>1</b>



**FC Cambriolage**

		2000	2013	2014	2015	2016	2017	2018	2019	2020	2021	2022	2023
<b>Cambriolage dans habitation</b>	Acc.	18	30	52	40	37	37	35	29	16	14	6	3
	Tent.	10	31	23	18	24	17	26	11	10	14	7	5
	<b>Total</b>	<b>28</b>	<b>61</b>	<b>75</b>	<b>58</b>	<b>61</b>	<b>54</b>	<b>61</b>	<b>40</b>	<b>26</b>	<b>28</b>	<b>13</b>	<b>8</b>
<b>Cambriolage ds entreprise ou commerce</b>	Acc.	8	6	5	2	4	2		1	2	4	1	
	Tent.	2	3		1	3		2	3			1	
	<b>Total</b>	<b>10</b>	<b>9</b>	<b>5</b>	<b>3</b>	<b>7</b>	<b>2</b>	<b>2</b>	<b>4</b>	<b>2</b>	<b>4</b>	<b>2</b>	
<b>Cambriolage ds service public ou bâtiment administ</b>	Acc.	5	1		3	3	1	1			1		
	Tent.	1		1									
	<b>Total</b>	<b>6</b>	<b>1</b>	<b>1</b>	<b>3</b>	<b>3</b>	<b>1</b>	<b>1</b>			<b>1</b>		
<b>Cambriolage dans bâtiment (total)</b>	Acc.	31	37	57	45	44	40	36	30	18	19	7	3
	Tent.	13	34	24	19	27	17	28	14	10	14	8	5
	<b>Total</b>	<b>44</b>	<b>71</b>	<b>81</b>	<b>64</b>	<b>71</b>	<b>57</b>	<b>64</b>	<b>44</b>	<b>28</b>	<b>33</b>	<b>15</b>	<b>8</b>

**FC Vol autre**

		2000	2013	2014	2015	2016	2017	2018	2019	2020	2021	2022	2023
<b>Vol à main armée</b>	Acc.	2		1						1			
	Tent.					1		1					
	<b>Total</b>	<b>2</b>		<b>1</b>		<b>1</b>		<b>1</b>		<b>1</b>			
<b>Vol avec violence sans arme</b>	Acc.	1		3	1	1	3	2		2	1		
	Tent.							1				1	
	<b>Total</b>	<b>1</b>		<b>3</b>	<b>1</b>	<b>1</b>	<b>3</b>	<b>3</b>		<b>2</b>	<b>1</b>	<b>1</b>	
<b>Vol dans ou sur un véhicule</b>	Acc.	11	39	28	32	42	17	20	10	15	8	3	1
	Tent.	2	5	6	9	9	6	2	6	6	2	1	
	<b>Total</b>	<b>13</b>	<b>44</b>	<b>34</b>	<b>41</b>	<b>51</b>	<b>23</b>	<b>22</b>	<b>16</b>	<b>21</b>	<b>10</b>	<b>4</b>	<b>1</b>
<b>Vol d'armes et explosifs</b>	Acc.	3	1	3	3	7	1		3				
	Tent.												
	<b>Total</b>	<b>3</b>	<b>1</b>	<b>3</b>	<b>3</b>	<b>7</b>	<b>1</b>		<b>3</b>				
<b>Vol à l'arraché</b>	Acc.	1											
	Tent.												
	<b>Total</b>	<b>1</b>											



**FC Vol autre**

		2000	2013	2014	2015	2016	2017	2018	2019	2020	2021	2022	2023
<b>Vol à la tire</b>	Acc.	3	1		3	3	4	4	1	1		2	
	Total	3	1		3	3	4	4	1	1		2	
<b>Vol à l'étalage</b>	Acc.			1	7		2	2	4	3	3		
	Total			1	7		2	2	4	3	3		
<b>Vol par ruse</b>	Acc.	2	1	1	4		2						1
	Tent.					1	1		1				
	Total	2	1	1	4	1	3		1				1
<b>Vol de métaux</b>	Acc.		1		1			1	1				
	Total		1		1			1	1				
<b>Vol sur les chantiers</b>	Acc.		2	3		1		1	1	4	1	1	
	Tent.								1	1			
	Total		2	3		1		1	2	5	1	1	
<b>Vol d'animaux</b>	Acc.		4		3	5	2	1	1	1			
	Total		4		3	5	2	1	1	1			
<b>Vol de cargaison</b>	Acc.		3	2	12	21	8	5	1	1	1		
	Tent.			1		4	4		2	1			
	Total		3	3	12	25	12	5	3	2	1		





**Criminalité ICT**

		2000	2013	2014	2015	2016	2017	2018	2019	2020	2021	2022	2023
Fraude de cartes de paiements	Acc.					3	1	1	2		2	1	
	Tent.					1							
	<b>Total</b>					<b>4</b>	<b>1</b>	<b>1</b>	<b>2</b>		<b>2</b>	<b>1</b>	
Phishing	Acc.					1	1		2			1	
	Tent.												
	<b>Total</b>					<b>1</b>	<b>1</b>		<b>2</b>			<b>1</b>	
Shouldersurfing	Acc.						1						
	Tent.												
	<b>Total</b>						<b>1</b>						
Skimming	Acc.					2			1				
	Tent.												
	<b>Total</b>					<b>2</b>			<b>1</b>				

**FC Autre**

		2000	2013	2014	2015	2016	2017	2018	2019	2020	2021	2022	2023
Violence contre les métiers d'intérêt général	Acc.		2			1			1		3	2	
	Tent.												
	<b>Total</b>		<b>2</b>			<b>1</b>			<b>1</b>		<b>3</b>	<b>2</b>	
Graffiti	Acc.		2	1	2						1		
	Tent.												
	<b>Total</b>		<b>2</b>	<b>1</b>	<b>2</b>						<b>1</b>		
Dégradation de voiture	Acc.	2	7	30	19	23	18	10	14	15	9	11	2
	Tent.												
	<b>Total</b>	<b>2</b>	<b>7</b>	<b>30</b>	<b>19</b>	<b>23</b>	<b>18</b>	<b>10</b>	<b>14</b>	<b>15</b>	<b>9</b>	<b>11</b>	<b>2</b>
Rixe au couteau	Acc.				1					1			
	Tent.		1										
	<b>Total</b>		<b>1</b>		<b>1</b>					<b>1</b>			



**PH Violence intrafamiliale (VIF)**

		2000	2013	2014	2015	2016	2017	2018	2019	2020	2021	2022	2023
VIF: physique, dans le couple	Acc.	2	6	10	6	7	7	3	5	10	6	6	4
	Tent.										1		
	<b>Total</b>	<b>2</b>	<b>6</b>	<b>10</b>	<b>6</b>	<b>7</b>	<b>7</b>	<b>3</b>	<b>5</b>	<b>10</b>	<b>7</b>	<b>6</b>	<b>4</b>
VIF: physique, envers des descendants	Acc.	1		1	1	1			2	2		1	
	Total	1		1	1	1			2	2		1	
VIF: physique, envers d'autres membres	Acc.	7			2	2	1	2	3	2	2	3	
	Total	7			2	2	1	2	3	2	2	3	
VIF: sexuelle, dans le couple	Acc.					1					1		
	Total					1					1		
VIF: sexuelle, envers des descendants	Acc.		1			3	2			1	1		
	Total		1			3	2			1	1		
VIF: psychique, dans le couple	Acc.	10	13	16	15	17	18	12	3	6	3	13	1
	Tent.	2											
	<b>Total</b>	<b>12</b>	<b>13</b>	<b>16</b>	<b>15</b>	<b>17</b>	<b>18</b>	<b>12</b>	<b>3</b>	<b>6</b>	<b>3</b>	<b>13</b>	<b>1</b>
VIF: psychique, envers des descendants	Acc.			2				1		3			1
	Total			2				1		3			1
VIF: psychique, envers d'autres membres	Acc.					1						1	
	Total					1						1	
VIF: économique, dans le couple	Acc.		1		2	1						2	
	Total		1		2	1						2	
VIF: économique, envers des descendants	Acc.	1											
	Total	1											
VIF: économique, envers d'autres membres	Acc.	7		1	7	1	4	1	1		2		2
	Tent.	1											
	<b>Total</b>	<b>8</b>		<b>1</b>	<b>7</b>	<b>1</b>	<b>4</b>	<b>1</b>	<b>1</b>		<b>2</b>		<b>2</b>



**PH Hormones et dopage**

		2000	2013	2014	2015	2016	2017	2018	2019	2020	2021	2022	2023
<b>Dopage humain</b>	Acc.		2										
	Total		2										

**PH Drogues**

		2000	2013	2014	2015	2016	2017	2018	2019	2020	2021	2022	2023
<b>Vente de cocaïne</b>	Acc.									2			
	Total									2			
<b>Vente de drogues synthétiques</b>	Acc.			1									
	Total			1									
<b>Production de cannabis (culture)</b>	Acc.		1				2						
	Total		1				2						

**PH Trafic d'armes**

		2000	2013	2014	2015	2016	2017	2018	2019	2020	2021	2022	2023
<b>Commerce et production d'arme à feu et mun.</b>	Acc.						1						
	Total						1						

**PH Traite des êtres humains**

		2000	2013	2014	2015	2016	2017	2018	2019	2020	2021	2022	2023
<b>TEH - exploitation sexuelle</b>	Acc.									1			
	Total									1			

**PH Violence dans l'espace public**

		2000	2013	2014	2015	2016	2017	2018	2019	2020	2021	2022	2023
<b>Violence physique (transport public)</b>	Acc.			1	2								
	Tent.	1											
	Total	1		1	2								
<b>Violence physique (voie publique)</b>	Acc.	9	5	9	8	7	4	4	2	9	4	9	1
	Tent.										1		
	Total	9	5	9	8	7	4	4	2	9	5	9	1



**PH Violence dans l'espace public**

		2000	2013	2014	2015	2016	2017	2018	2019	2020	2021	2022	2023
Violence physique (endroit accessible au public)	Acc.	1	1	1	3	2	2	3	1	1	3	2	
	Tent.	1											
	<b>Total</b>	<b>2</b>	<b>1</b>	<b>1</b>	<b>3</b>	<b>2</b>	<b>2</b>	<b>3</b>	<b>1</b>	<b>1</b>	<b>3</b>	<b>2</b>	
Violence sexuelle (transport public)	Acc.											2	
	<b>Total</b>											<b>2</b>	
Violence sexuelle (voie publique)	Acc.											2	
	<b>Total</b>											<b>2</b>	
Violence sexuelle (endroit accessible au public)	Acc.								1				
	<b>Total</b>								<b>1</b>				
Violence psychique (transport public)	Acc.	2		1			2	1	1				
	<b>Total</b>	<b>2</b>		<b>1</b>			<b>2</b>	<b>1</b>	<b>1</b>				
Violence psychique (voie publique)	Acc.	4	4	6	10	5	4	2	8	4	10	7	4
	<b>Total</b>	<b>4</b>	<b>4</b>	<b>6</b>	<b>10</b>	<b>5</b>	<b>4</b>	<b>2</b>	<b>8</b>	<b>4</b>	<b>10</b>	<b>7</b>	<b>4</b>
Violence psychique (autre endroit public)	Acc.	1				1		1					
	Tent.	2											
	<b>Total</b>	<b>3</b>				<b>1</b>		<b>1</b>					
Violence psychique (endroit accessible au public)	Acc.	1		6	1	1		2		3	1	3	1
	<b>Total</b>	<b>1</b>		<b>6</b>	<b>1</b>	<b>1</b>		<b>2</b>		<b>3</b>	<b>1</b>	<b>3</b>	<b>1</b>
Vol à main armée (voie publique)	Acc.									1			
	Tent.							1					
	<b>Total</b>							<b>1</b>		<b>1</b>			
Vol à main armée (endroit accessible au public)	Acc.	1											
	<b>Total</b>	<b>1</b>											
Vol avec violence sans arme (transport public)	Acc.									1			
	<b>Total</b>									<b>1</b>			
Vol avec violence sans arme (voie publique)	Acc.			2		1	1	1					
	<b>Total</b>			<b>2</b>		<b>1</b>	<b>1</b>	<b>1</b>					



**PH Violence dans l'espace public**

	2000	2013	2014	2015	2016	2017	2018	2019	2020	2021	2022	2023
<b>Vol avec violence sans arme (endr. acces. au pub.)</b> <b>Acc.</b>				1								
<b>Total</b>				1								

**PH Autre**

	2000	2013	2014	2015	2016	2017	2018	2019	2020	2021	2022	2023
<b>Faux policiers</b> <b>Acc.</b>				1		1						
<b>Total</b>				1		1						

	2000	2013	2014	2015	2016	2017	2018	2019	2020	2021	2022	2023
<b>Terrorisme, extrémisme et radicalisme</b> <b>Acc.</b>				1					1			
<b>Total</b>				1					1			

	2000	2013	2014	2015	2016	2017	2018	2019	2020	2021	2022	2023
<b>Cyberharcèlement</b> <b>Acc.</b>		3	7	7	10	3	7	3	3	1	2	1
<b>Total</b>		3	7	7	10	3	7	3	3	1	2	1

	2000	2013	2014	2015	2016	2017	2018	2019	2020	2021	2022	2023
<b>Fraude à l'identité</b> <b>Acc.</b>		1	3	3	3	3		1	6	3	2	
<b>Total</b>		1	3	3	3	3		1	6	3	2	

# ***STATISTIQUES POLICIERES DE CRIMINALITE***

---

***LIEU DE PERPETRATION: COMMUNE***

**Silly**

***ANNEXE IV: FAITS ENREGISTRES  
NON CRIMINELS***



Silly

Faits non criminels

Maladies / Décès / Disparition

	2000	2013	2014	2015	2016	2017	2018	2019	2020	2021	2022	2023
Suicide		3	2	2	3	1		1		3	1	
Personne malade				1	1		4		1	1		
Décès suspect			1								1	
Décès naturel				2		2				2	1	
Disparition (personne disparue)	2			1				2		2	1	
Accident (sauf roulage)			1					2			1	
Autres	1											
<b>Total</b>	<b>3</b>	<b>3</b>	<b>4</b>	<b>6</b>	<b>4</b>	<b>3</b>	<b>4</b>	<b>5</b>	<b>1</b>	<b>8</b>	<b>5</b>	

Appels

	2000	2013	2014	2015	2016	2017	2018	2019	2020	2021	2022	2023
Appels	2		1	1								
<b>Total</b>	<b>2</b>		<b>1</b>	<b>1</b>								

Problèmes sociaux

	2000	2013	2014	2015	2016	2017	2018	2019	2020	2021	2022	2023
Différends familiaux	4	6	5	7	5	2	2	2	6	5	5	1
Différend (pas de coups)	3	5	1	5	6	2	2	1	6	6	1	1
Affaire civile	1	1		3	1	1			1	1	6	
Protection de la jeunesse		3	11	5	1				2	6	5	
Autres	1	1							1			
<b>Total</b>	<b>9</b>	<b>16</b>	<b>17</b>	<b>20</b>	<b>13</b>	<b>5</b>	<b>4</b>	<b>3</b>	<b>16</b>	<b>18</b>	<b>17</b>	<b>2</b>



**Ordre public**

	2000	2013	2014	2015	2016	2017	2018	2019	2020	2021	2022	2023
Troubles							1	1		1		
<b>Total</b>							<b>1</b>	<b>1</b>		<b>1</b>		

**Agissements suspects**

	2000	2013	2014	2015	2016	2017	2018	2019	2020	2021	2022	2023
	6	5	1	1	9	6	4					1
<b>Total</b>	<b>6</b>	<b>5</b>	<b>1</b>	<b>1</b>	<b>9</b>	<b>6</b>	<b>4</b>					<b>1</b>

**Objets trouvés**

	2000	2013	2014	2015	2016	2017	2018	2019	2020	2021	2022	2023
				2	1			1	2			
<b>Total</b>				<b>2</b>	<b>1</b>			<b>1</b>	<b>2</b>			

**Objets perdus**

	2000	2013	2014	2015	2016	2017	2018	2019	2020	2021	2022	2023
	3	204	242	250	270	258	250	195	99	122	149	35
<b>Total</b>	<b>3</b>	<b>204</b>	<b>242</b>	<b>250</b>	<b>270</b>	<b>258</b>	<b>250</b>	<b>195</b>	<b>99</b>	<b>122</b>	<b>149</b>	<b>35</b>





**Autres non-infractions**

	2000	2013	2014	2015	2016	2017	2018	2019	2020	2021	2022	2023
Ordonnance de capture											1	
Non-respect des conditions								2	1			
Procès-verbal d'information	2	3	3	2	3	4	2	2	4	1	1	1
Notification		2	1	1	2	1	3	2	3	5	1	
Dégradation involontaire câbles (non-télécom)				1		1	1					
Demande signalement surveillance électronique											2	2
Fonction de contrôle armes										3		
Autres non infractions	4											
<b>Total</b>	<b>6</b>	<b>5</b>	<b>4</b>	<b>4</b>	<b>5</b>	<b>6</b>	<b>6</b>	<b>6</b>	<b>8</b>	<b>9</b>	<b>5</b>	<b>3</b>