

# ***STATISTIQUES POLICIERES DE CRIMINALITE***

---

*LIEU DE PERPETRATION: COMMUNE*

**Rumes**

***2000 - Trimestre 1 2023***

*Police fédérale - DGRIDRIIBIPOL*

# ***STATISTIQUES POLICIERES DE CRIMINALITE***

---

*LIEU DE PERPETRATION: COMMUNE*

**Rumes**

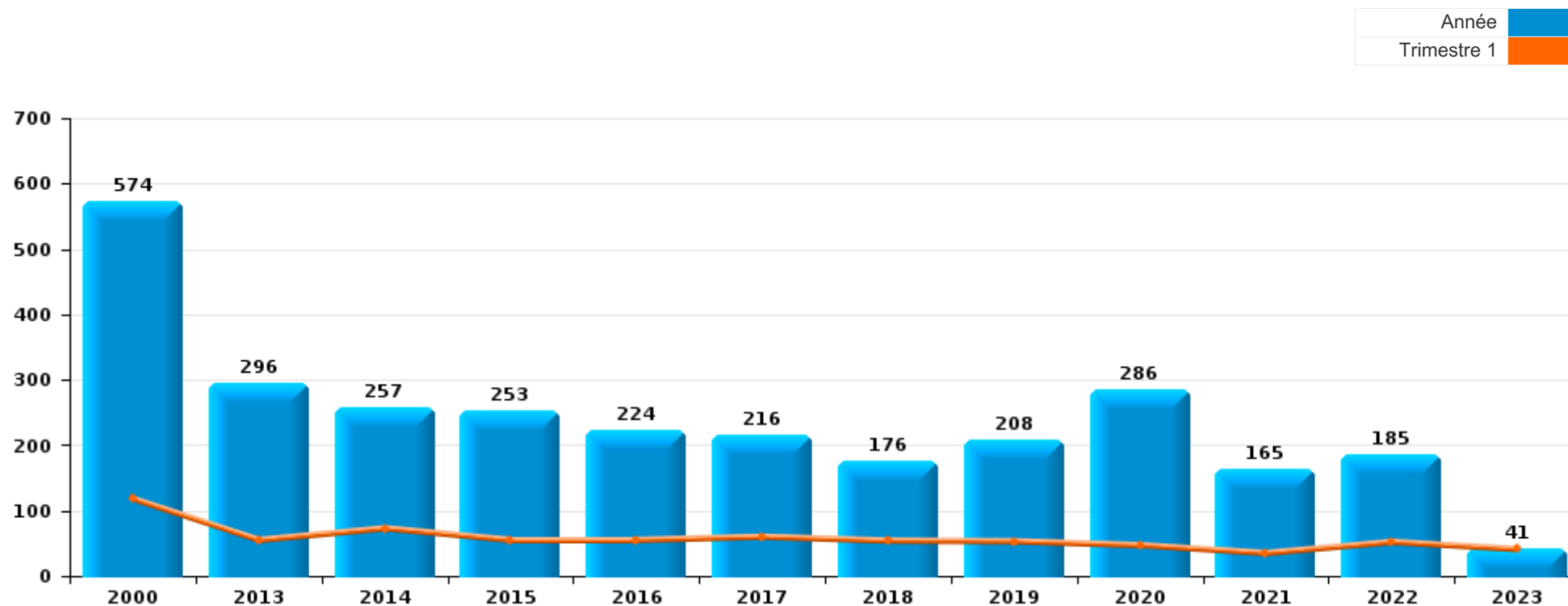
***PARTIE I : INFRACTIONS JUDICIAIRES***

## CRIMINALITE ENREGISTREE COMMISE AU NIVEAU DE LA COMMUNE



### Rumes

	2000	2013	2014	2015	2016	2017	2018	2019	2020	2021	2022	2023
Nombre total des délits	574	296	257	253	224	216	176	208	286	165	185	41



FPF/DGR/DRI/BIPOL - Statistiques policières de criminalité (date de clôture: 22/09/2023)

Les données pour les années 2001 jusqu'à 2012 ne sont plus publiées mais restent disponibles sur demande auprès du service BIPOL.

Les données pour 2023 ne concernent que le 1er trimestre.



Rumes

	2000	2013	2014	2015	2016	2017	2018	2019	2020	2021	2022	2023
Vol et extorsion	89	109	92	104	77	74	56	60	48	37	40	14
Drogues	339	41	29	23	31	13	8	24	3	1	4	1
Infr. contre l'intégrité physique	34	38	27	26	17	35	19	23	21	18	25	5
Dégradation de la propriété	21	31	35	35	32	17	21	23	21	16	14	2
Fraude	11	6	10	4	10	5	14	15	11	19	24	4
Infr. contre autres valeurs morales et sentiments	1	15	8	10	8	12	14	13	15	14	15	3
Santé publique									113	4		
Infr. contre la sécurité publique	7	8	15	7	8	9	4	12	4	10	10	
Armes et explosifs	26	8	6	6	5	5	3	5	7	2	1	
Registre de population	4	7	5	6	4	14	10	3	8	4	5	2
Criminalité informatique		4	6	1	2	2	4	5	6	9	21	4
Ivresse et alcool		7	4	7	7	5	9	4	4	3	8	3
Infr. contre la famille	3	3	3	7	4	8	4	9	3	5	8	
Infr. contre la foi publique	11	4	2		4	5	2	3	5	7	3	1
Environnement	6		3	5	1	2	2		1	3	2	
Infr. contre les moeurs	1	1	1	2	2	2	1	1	5	5	1	
Protection de la jeunesse	1		1	2	3	1	1	4	6		1	1
Infr. contre l'autorité publique		4	3	4	4	1	1		2			
Législation sur les étrangers	1	2	1	1	1	4		2	2	3	1	1
Code pénal social		2	2		2	1	2	2		1	1	
Contravention Code pénal	12			1								
Infr. relative au statut juridique de l'enfant		4	1	1	1	1						
Travail	4	1			1							
Protection de la personne			1	1			1		1		1	
Carte d'identité	2		1									
Législation économique	1	1								1		
Autres lois spéciales										1		
Infr. contre la liberté individuelle			1									
Marchand de sommeil										1		
Provocation crime ou délits										1		
<b>Sous-total</b>	<b>574</b>	<b>296</b>	<b>257</b>	<b>253</b>	<b>224</b>	<b>216</b>	<b>176</b>	<b>208</b>	<b>286</b>	<b>165</b>	<b>185</b>	<b>41</b>
<b>Contravention règlement policier local</b>		2	6	2	4	8	26	26	27	35	35	12
<b>Sous-total</b>		<b>2</b>	<b>6</b>	<b>2</b>	<b>4</b>	<b>8</b>	<b>26</b>	<b>26</b>	<b>27</b>	<b>35</b>	<b>35</b>	<b>12</b>
<b>Total</b>	<b>574</b>	<b>298</b>	<b>263</b>	<b>255</b>	<b>228</b>	<b>224</b>	<b>202</b>	<b>234</b>	<b>313</b>	<b>200</b>	<b>220</b>	<b>53</b>

FPF/DGR/DR1/BIPOL - Statistiques policières de criminalité (date de clôture: 22/09/2023)

Les données pour les années 2001 jusqu'à 2012 ne sont plus publiées mais restent disponibles sur demande auprès du service BIPOL.

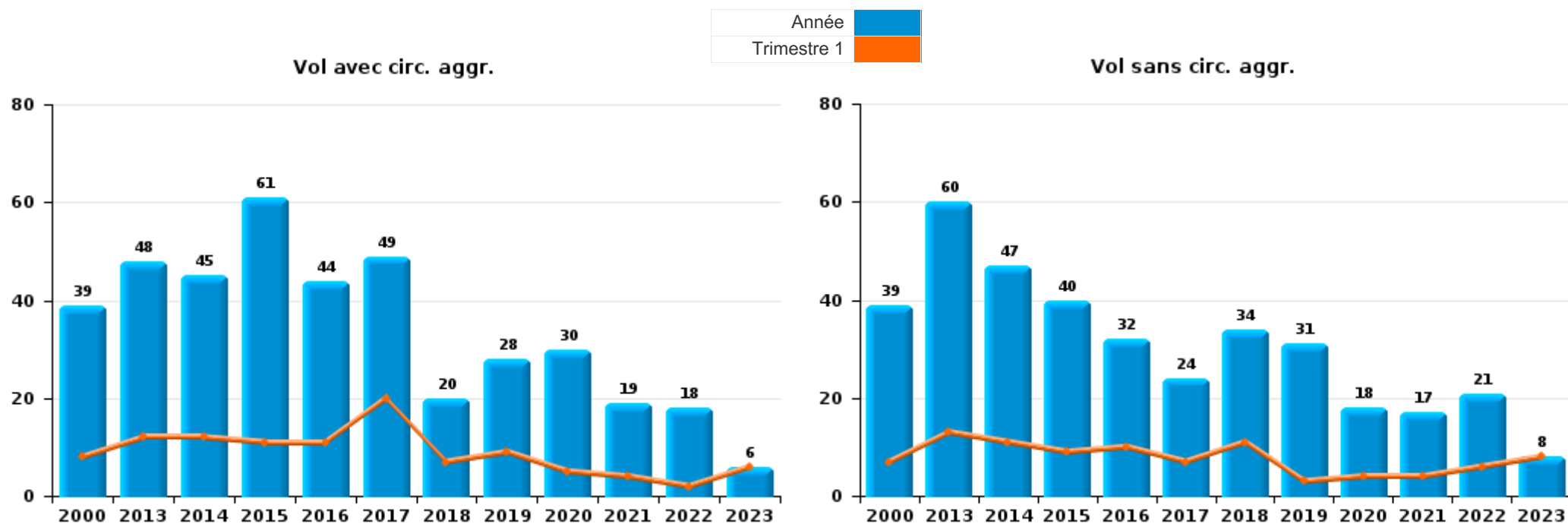
Les données pour 2023 ne concernent que le 1er trimestre.



I.1. Catégorie des infractions : Vol et extorsion (top 5 des infractions au niveau national 2022)

Rumes

	2000	2013	2014	2015	2016	2017	2018	2019	2020	2021	2022	2023
Vol avec circ. aggr.	39	48	45	61	44	49	20	28	30	19	18	6
Vol sans circ. aggr.	39	60	47	40	32	24	34	31	18	17	21	8
Vol non spécifié	11			3		1	1	1				
Extorsion		1			1		1			1	1	
<b>Total</b>	<b>89</b>	<b>109</b>	<b>92</b>	<b>104</b>	<b>77</b>	<b>74</b>	<b>56</b>	<b>60</b>	<b>48</b>	<b>37</b>	<b>40</b>	<b>14</b>





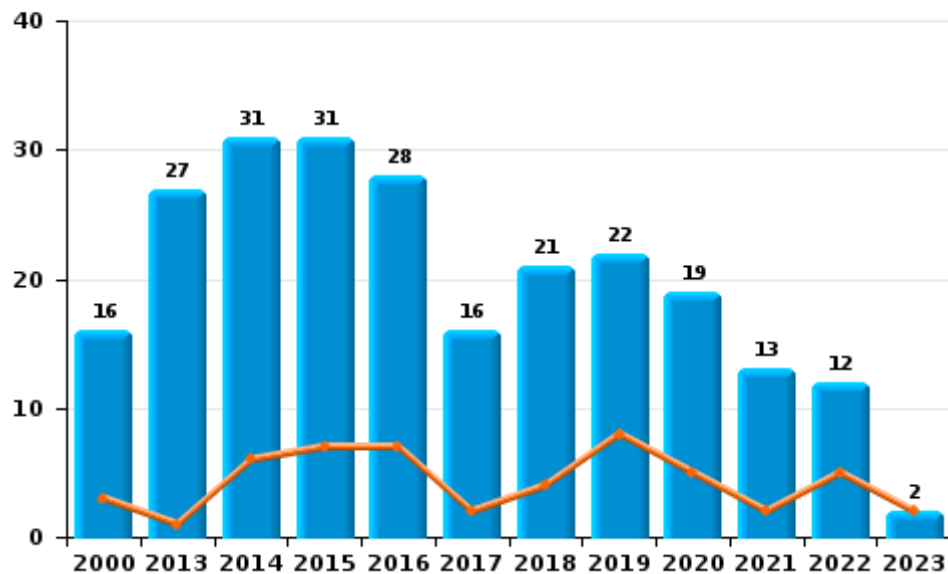
I.2. Catégorie des infractions : Dégradation de la propriété (top 5 des infractions au niveau national 2022)

Rumes

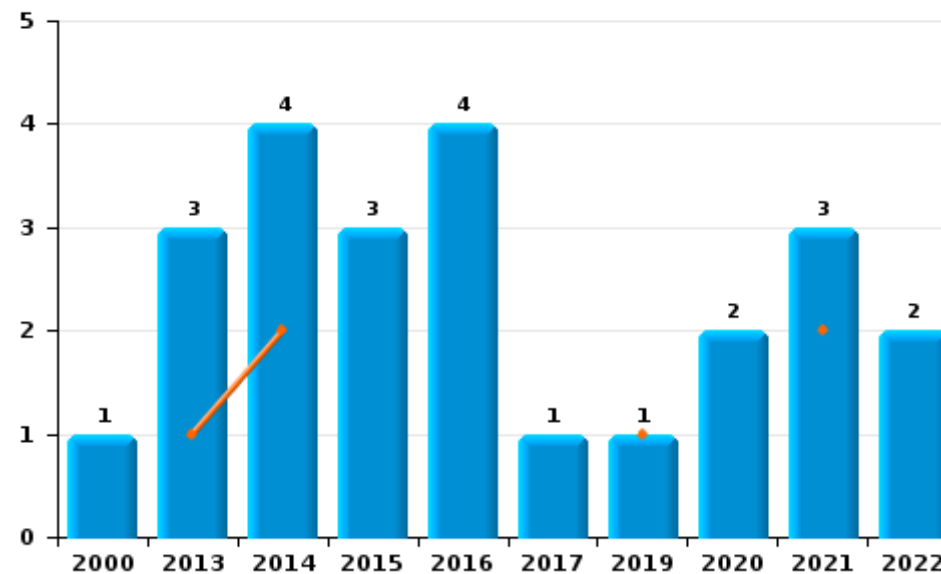
	2000	2013	2014	2015	2016	2017	2018	2019	2020	2021	2022	2023
Vandalisme	16	27	31	31	28	16	21	22	19	13	12	2
Incendie volontaire		1	2	2	3	1		1	2	1	1	
Incendie involontaire	1	2	2	1	1					2	1	
Destruction, dénaturation, dégradation	4	1		1								
<b>Total</b>	<b>21</b>	<b>31</b>	<b>35</b>	<b>35</b>	<b>32</b>	<b>17</b>	<b>21</b>	<b>23</b>	<b>21</b>	<b>16</b>	<b>14</b>	<b>2</b>



Vandalisme



Incendie



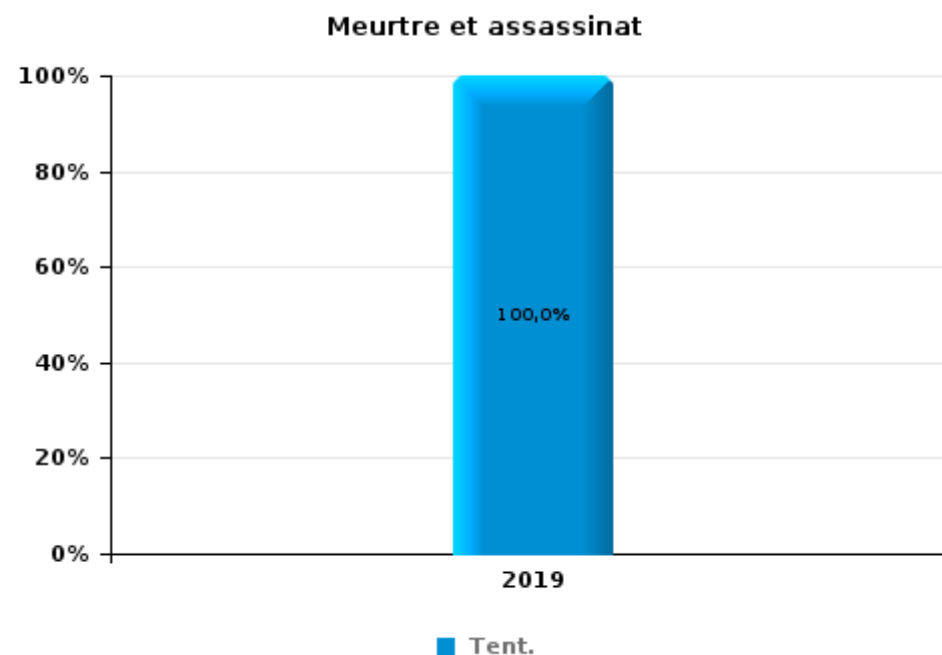
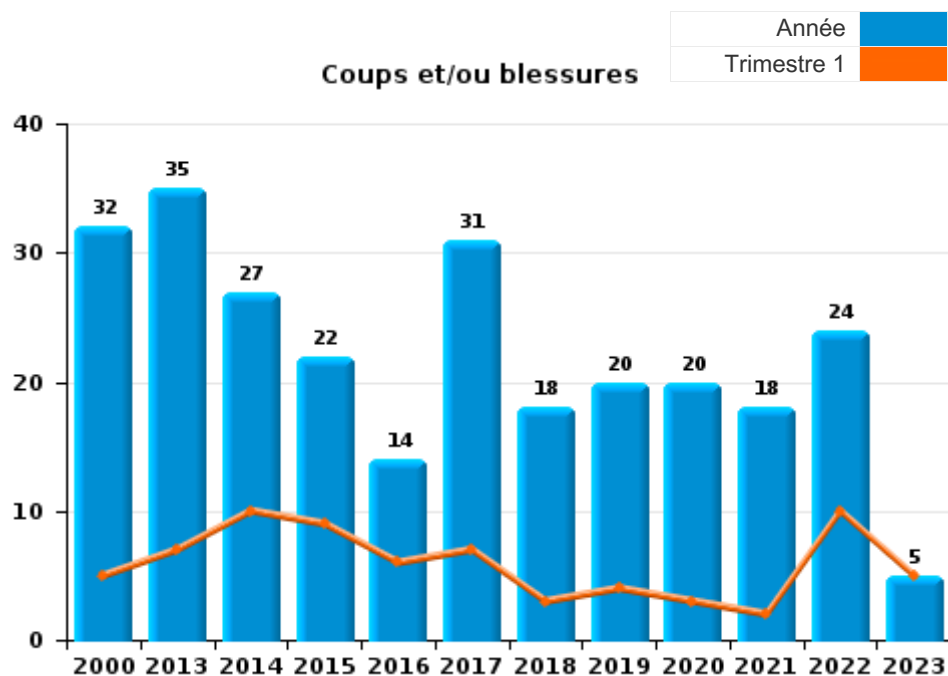
FPF/DGR/DRI/BIPOL - Statistiques policières de criminalité (date de clôture: 22/09/2023)  
 Les données pour les années 2001 jusqu'à 2012 ne sont plus publiées mais restent disponibles sur demande auprès du service BIPOL.  
 Les données pour 2023 ne concernent que le 1er trimestre.



I.3. Catégorie des infractions : Infr. contre l'intégrité physique (top 5 des infractions au niveau national 2022)

Rumes

	2000	2013	2014	2015	2016	2017	2018	2019	2020	2021	2022	2023
Coups et/ou blessures	32	35	27	22	14	31	18	20	20	18	24	5
Autres	2	3		4	3	4	1	2	1		1	
Meurtre et assassinat								1				
<b>Total</b>	<b>34</b>	<b>38</b>	<b>27</b>	<b>26</b>	<b>17</b>	<b>35</b>	<b>19</b>	<b>23</b>	<b>21</b>	<b>18</b>	<b>25</b>	<b>5</b>





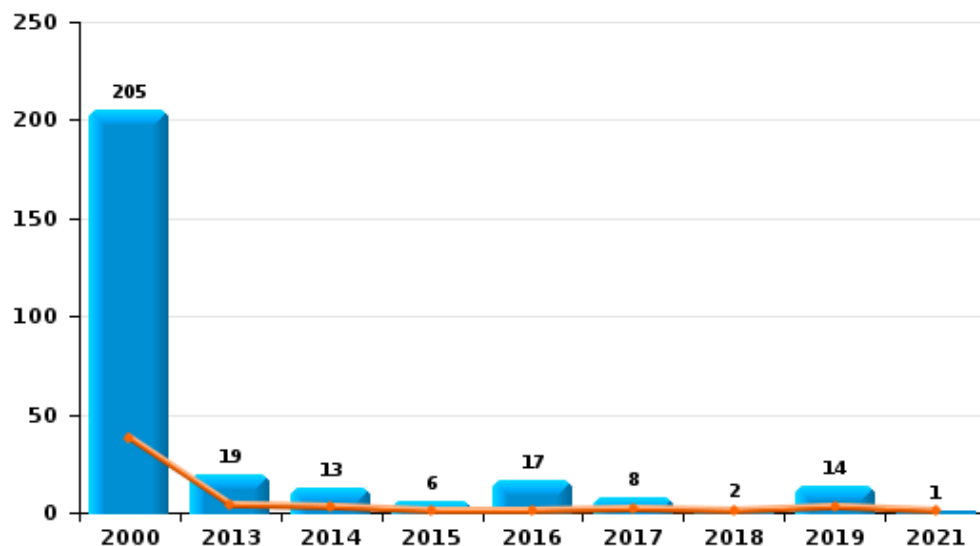
I.4. Catégorie des infractions : Drogues (top 5 des infractions au niveau national 2022)

Rumes

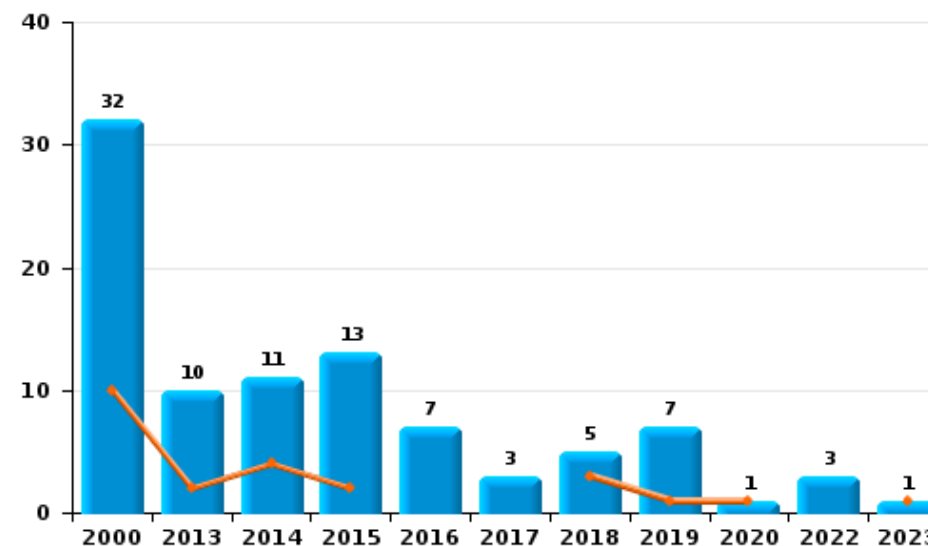
	2000	2013	2014	2015	2016	2017	2018	2019	2020	2021	2022	2023
Détention	205	19	13	6	17	8	2	14		1		
Commerce	32	10	11	13	7	3	5	7	1		3	1
Importation et exportation	36	12	4	4	5	2	1	2	2		1	
Usage	62				1							
Autres	4		1									
Fabrication					1			1				
<b>Total</b>	<b>339</b>	<b>41</b>	<b>29</b>	<b>23</b>	<b>31</b>	<b>13</b>	<b>8</b>	<b>24</b>	<b>3</b>	<b>1</b>	<b>4</b>	<b>1</b>



Détention



Commerce



FPF/DGR/DRI/BIPOL - Statistiques policières de criminalité (date de clôture: 22/09/2023)  
 Les données pour les années 2001 jusqu'à 2012 ne sont plus publiées mais restent disponibles sur demande auprès du service BIPOL.  
 Les données pour 2023 ne concernent que le 1er trimestre.





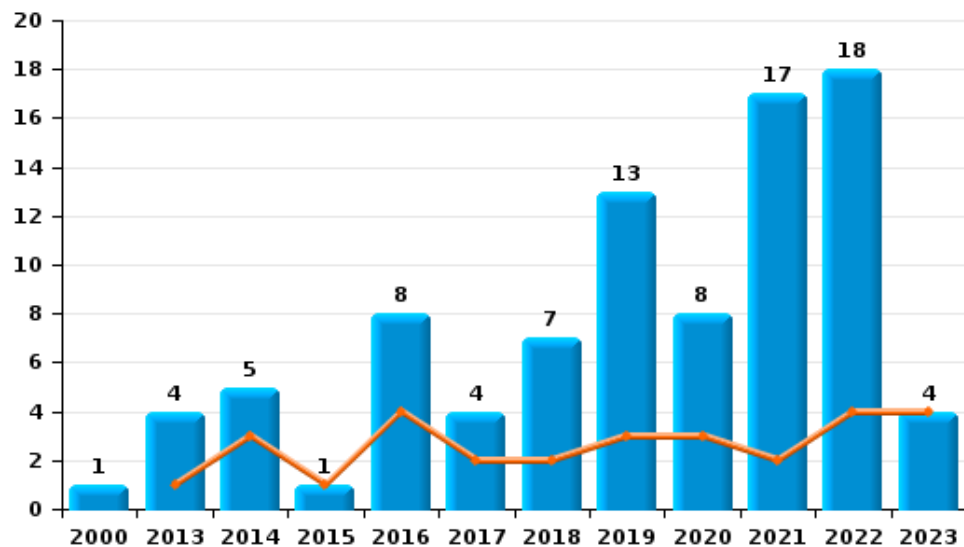
I.5. Catégorie des infractions : Fraude (top 5 des infractions au niveau national 2022)

Rumes

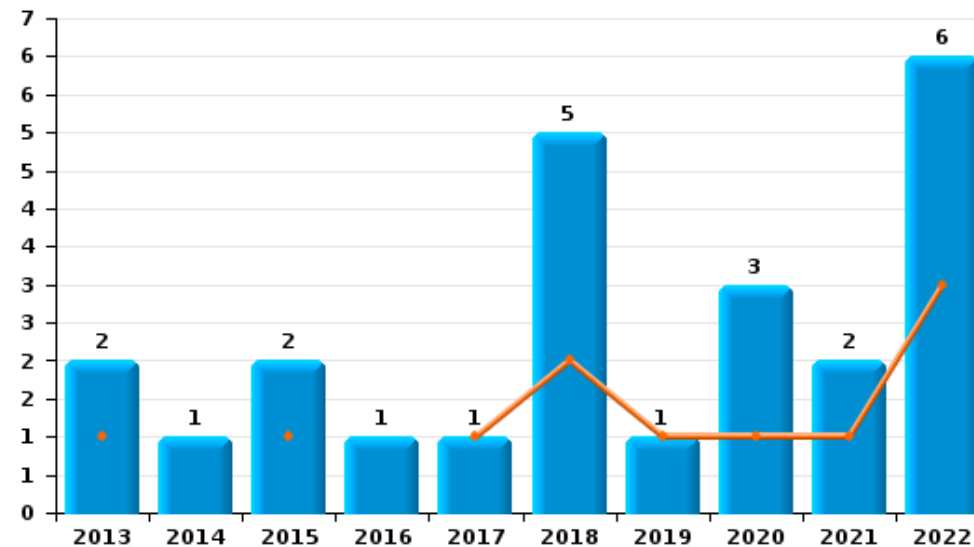
	2000	2013	2014	2015	2016	2017	2018	2019	2020	2021	2022	2023
Escroquerie	1	4	5	1	8	4	7	13	8	17	18	4
Abus de confiance et infr. apparentées		2	1	2	1	1	5	1	3	2	6	
Fraudes: Autres	4		2	1								
Grivèlerie	3		1									
Recel	2						1	1				
Détournement et destruction frauduleuse	1				1		1					
Infr. liées à l'insolvabilité			1									
<b>Total</b>	<b>11</b>	<b>6</b>	<b>10</b>	<b>4</b>	<b>10</b>	<b>5</b>	<b>14</b>	<b>15</b>	<b>11</b>	<b>19</b>	<b>24</b>	<b>4</b>



Escroquerie



Abus de confiance et infr. apparentées



FPF/DGR/DRI/BIPOL - Statistiques policières de criminalité (date de clôture: 22/09/2023)

Les données pour les années 2001 jusqu'à 2012 ne sont plus publiées mais restent disponibles sur demande auprès du service BIPOL.

Les données pour 2023 ne concernent que le 1er trimestre.

# ***STATISTIQUES POLICIERES DE CRIMINALITE***

---

***LIEU DE PERPETRATION: COMMUNE***

**Rumes**

***PARTIE II : FIGURES CRIMINELLES / PHENOMENES***



**Rumes**

**FC Vol moyen de transport**

	2000	2013	2014	2015	2016	2017	2018	2019	2020	2021	2022	2023
Vol de voiture	12	8	9	9	6	5	1	3	4	4		
Vol de moto		1						1				
Carjacking		3	1		1	1						
Homejacking						1						
Vol dans les garages		1		5	1	1				1		
Vol de vélomoteur	3		1	1				1				
Vol de vélo	8	2	6	2	2	1	2			3		

**FC Cambriolage**

	2000	2013	2014	2015	2016	2017	2018	2019	2020	2021	2022	2023
Cambriolage dans habitation	3	15	22	29	20	32	13	9	16	8	5	2
Cambriolage ds entreprise ou commerce	3		5	12	3	2	2	3		3	5	
Cambriolage ds service public ou bâtiment administ	1	3	4	6		1			4			
Vol au bélier			1	1								
Cambriolage dans bâtiment (total)	7	18	31	47	23	35	15	12	20	11	10	2



**FC Vol autre**

	2000	2013	2014	2015	2016	2017	2018	2019	2020	2021	2022	2023
Vol à main armée	1		2	2	1	1	1	1	1		1	
Vol avec violence sans arme	1	6	3	4	4	2	2	2	2	1	2	1
Vol dans ou sur un véhicule	38	30	10	13	10	12	5	18	8	5	4	1
Vol d'armes et explosifs			1		2	1	1		1	1		1
Vol à l'arraché	1	1					2	1				
Vol à la tire		1	1	2	1	2	1	2		1		
Vol à l'étalage		1	2	1		1	3	2			1	
Vol par ruse	1	1		2	1		1		1		1	
Vol de métaux		1	2	1	1			1				
Vol sur les chantiers	1					1						
Vol d'animaux		1				1		1		1	1	

**Criminalité ICT**

	2000	2013	2014	2015	2016	2017	2018	2019	2020	2021	2022	2023
Fraude de cartes de paiements			3	1			1	3	2	1	8	1
Phishing											2	
Shouldersurfing			1									

**FC Autre**

	2000	2013	2014	2015	2016	2017	2018	2019	2020	2021	2022	2023
Violence contre les métiers d'intérêt général		1			1	1						
Viol collectif											1	
Graffiti			1		1		2	1				
Dégradation de voiture	2	14	17	21	13	9	11	12	7	7	7	2
Rixe au couteau					1			1				



**PH Violence intrafamiliale (VIF)**

	2000	2013	2014	2015	2016	2017	2018	2019	2020	2021	2022	2023
VIF: physique, dans le couple	1	6	6	4	3	5	7	6	6	5	5	
VIF: physique, envers des descendants	1				1			3				
VIF: physique, envers d'autres membres		2		2	2		1	1	3	2	3	
VIF: sexuelle, envers des descendants	1			1	1							
VIF: psychique, dans le couple	3	4	3	8	5	7	3	9	3	4	9	
VIF: psychique, envers d'autres membres					1			1			1	
VIF: économique, dans le couple			2					3	1	1	1	
VIF: économique, envers d'autres membres		1	2	2		2	1		1	1		

**PH Drogues**

	2000	2013	2014	2015	2016	2017	2018	2019	2020	2021	2022	2023
Vente de cocaïne		1	1	1							2	
Import-export de cocaïne		1									1	
Import-export de drogues synthétiques		6	3	1	1	1					1	
Vente de drogues synthétiques	1	9	10	13	4	3	5	4	1		3	1
Production de cannabis (culture)								1				



**PH Violence dans l'espace public**

	2000	2013	2014	2015	2016	2017	2018	2019	2020	2021	2022	2023
Violence physique (voie publique)	4	17	11	9	3	12	8	6	5	6	5	1
Violence physique (endroit accessible au public)	25	9	9	7	4	11	6	7	3		5	1
Violence sexuelle (voie publique)							1		2			
Violence sexuelle (endroit accessible au public)											1	
Violence psychique (transport public)				1								
Violence psychique (voie publique)	3	7	5	9	5	5	2	6	3	4	5	
Violence psychique (endroit accessible au public)	5	4	2	1	2	4	2	3	4			1
Vol à main armée (voie publique)					1							
Vol à main armée (endroit accessible au public)	1		1	1								
Vol avec violence sans arme (voie publique)	1	4			2	1			1		1	1
Vol avec violence sans arme (autre endroit public)								1				
Vol avec violence sans arme (endr. acces. au pub.)		1	2	2			1					

**PH Autre**

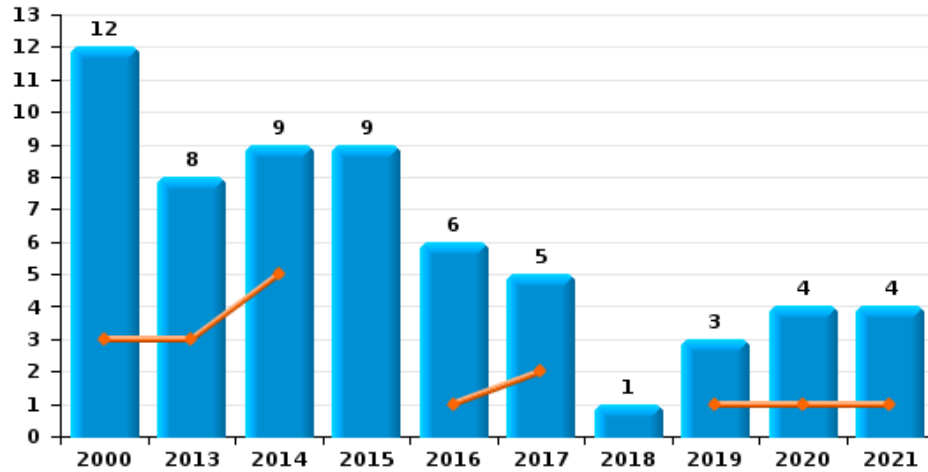
	2000	2013	2014	2015	2016	2017	2018	2019	2020	2021	2022	2023
Faux policiers				1								
Cyberharcèlement		3		2	1	1	1		1		1	
Fraude à l'identité	1		1		1	2	2	1	2	6	3	1



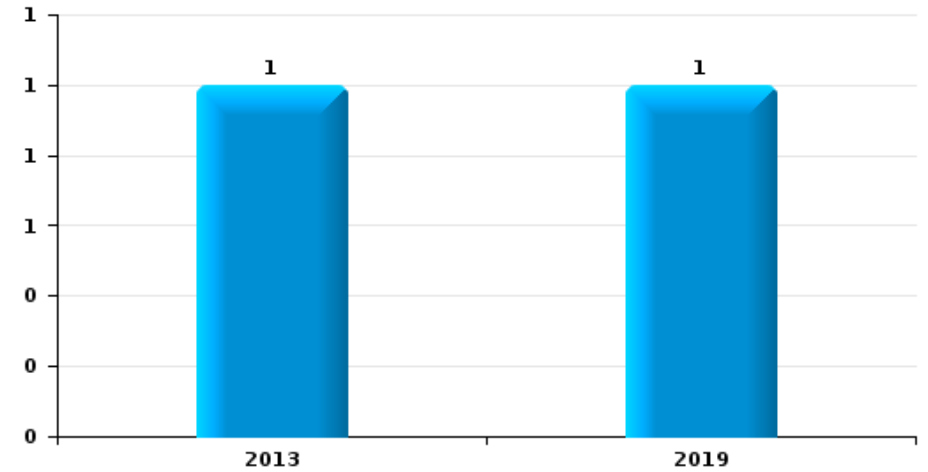
**Rumes**

Année	<span style="color: blue;">■</span>
Trimestre 1	<span style="color: orange;">■</span>

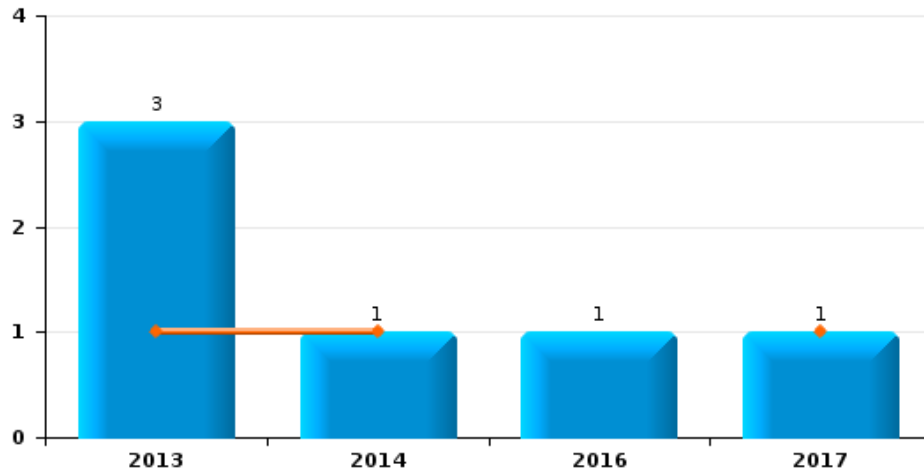
**Vol de voiture**



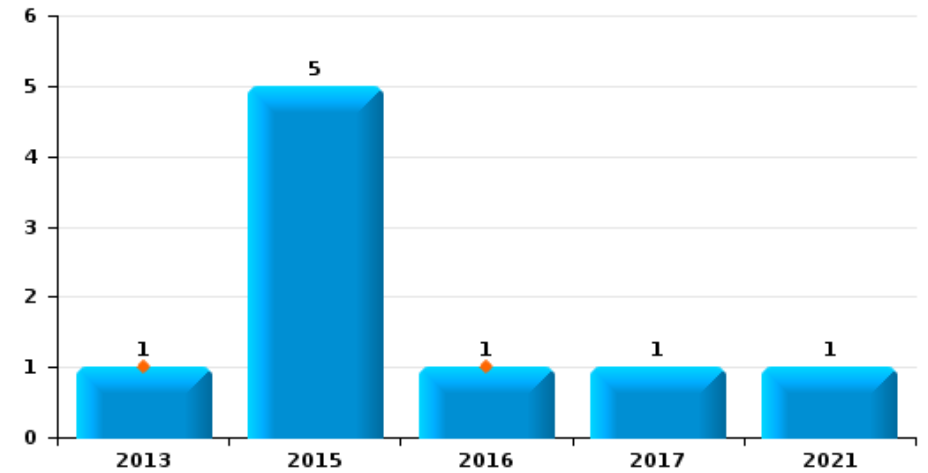
**Vol de moto**



**Carjacking**



**Vol dans les garages**

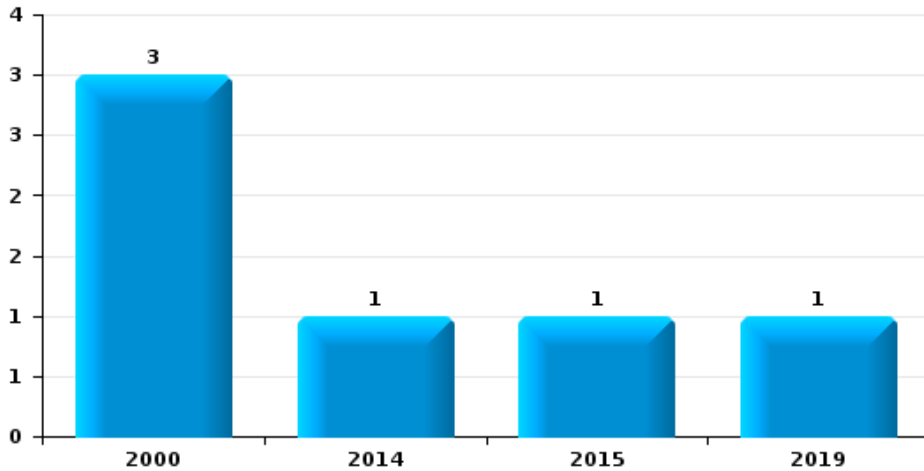




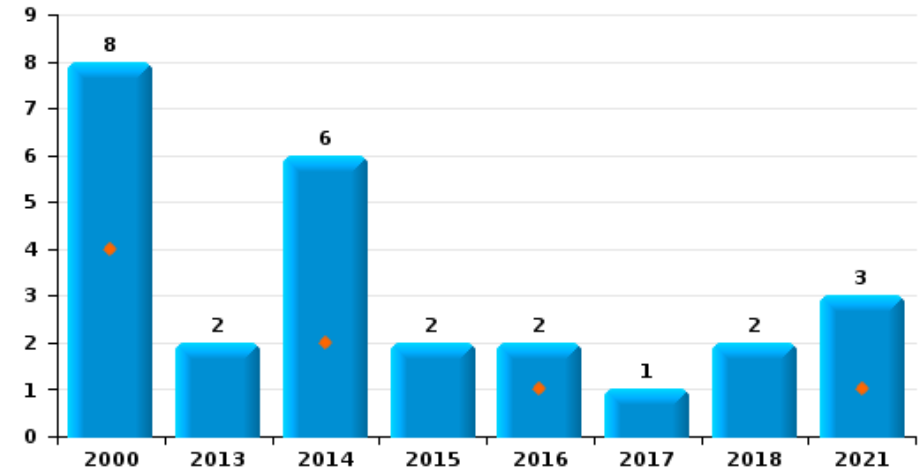
**Rumes**

Année	<span style="color: blue;">■</span>
Trimestre 1	<span style="color: orange;">■</span>

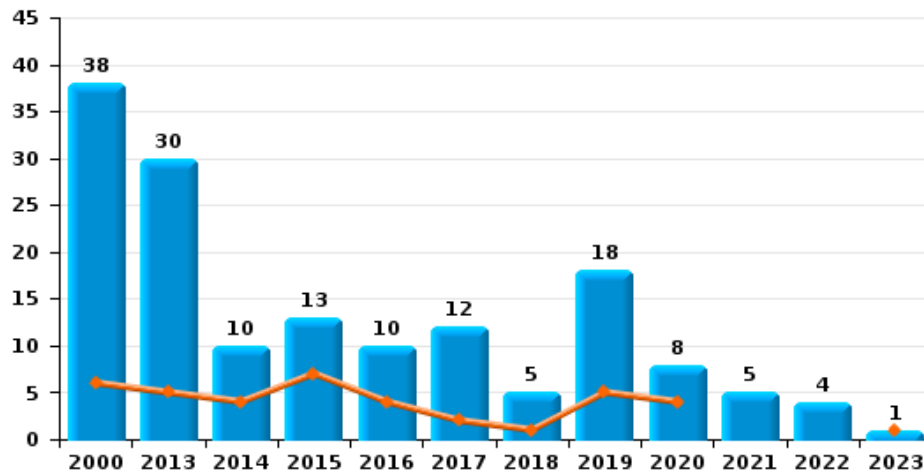
**Vol de vélomoteur**



**Vol de vélo**



**Vol dans ou sur un véhicule**



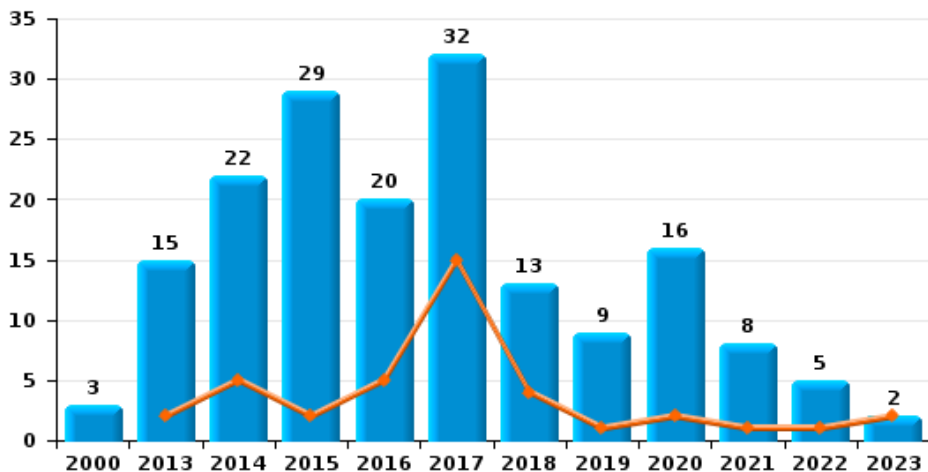




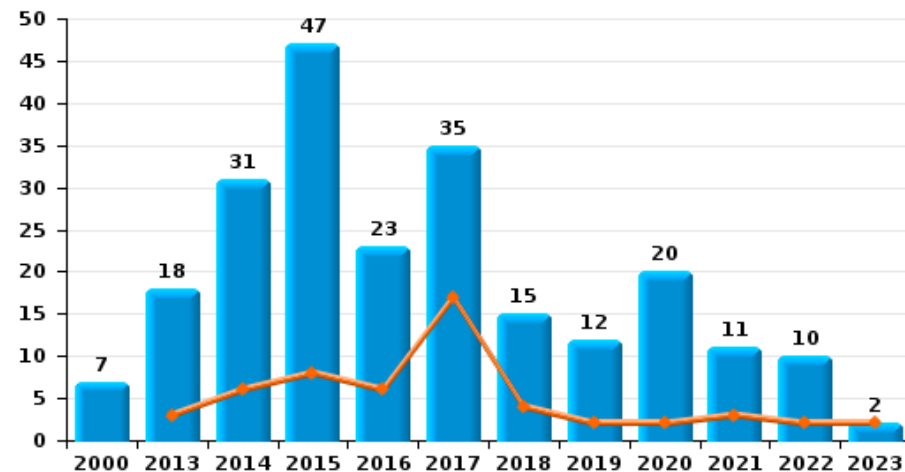
Rumes



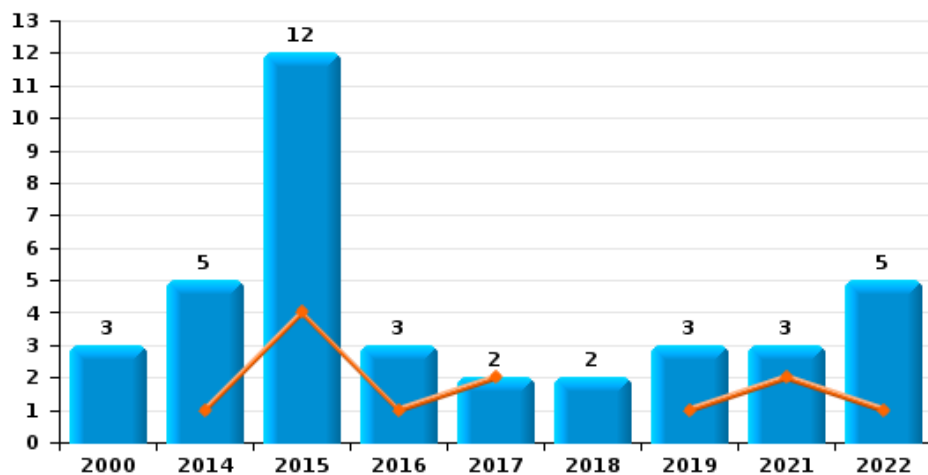
Cambriolage dans habitation



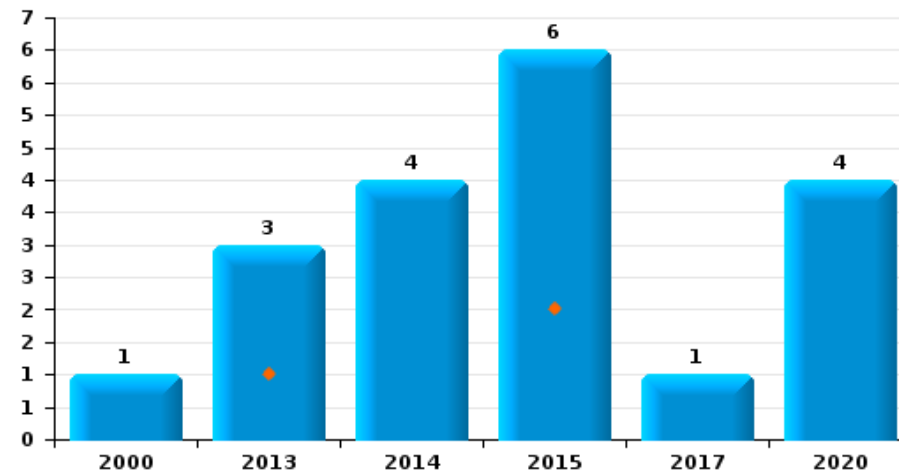
Cambriolage dans bâtiment (total)



Cambriolage ds entreprise ou commerce



Cambriolage ds service public ou bâtiment administratif

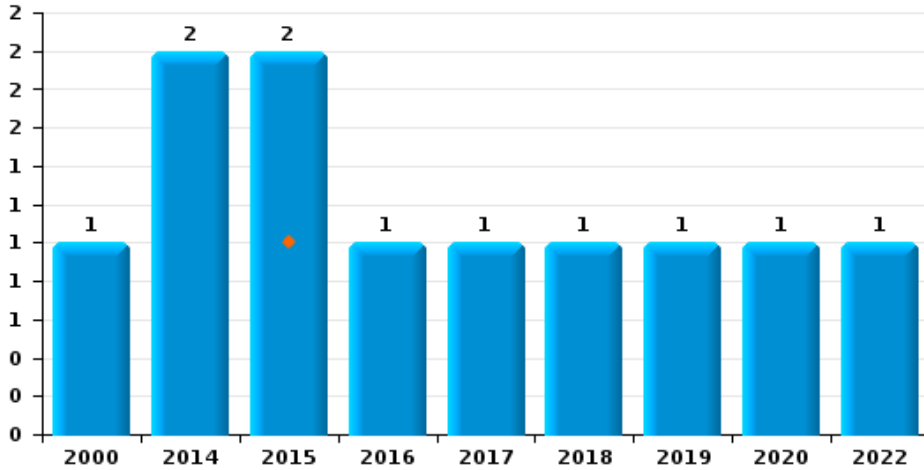




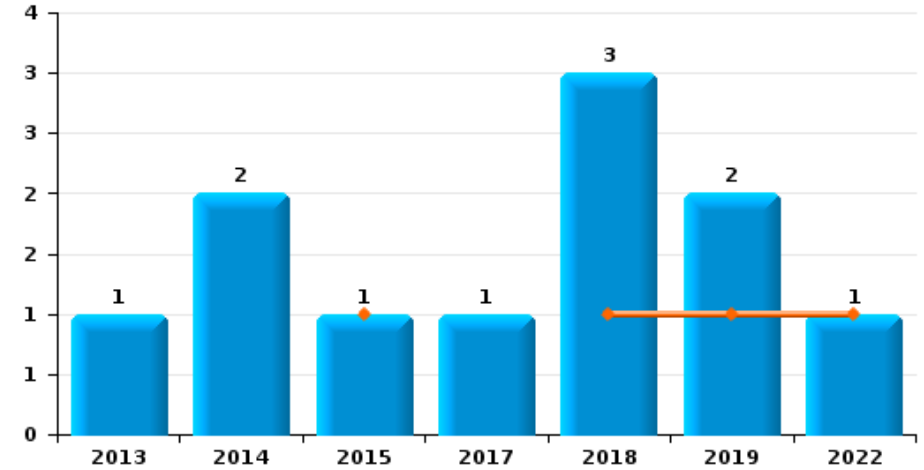
Rumes

Année	<span style="color: blue;">■</span>
Trimestre 1	<span style="color: orange;">■</span>

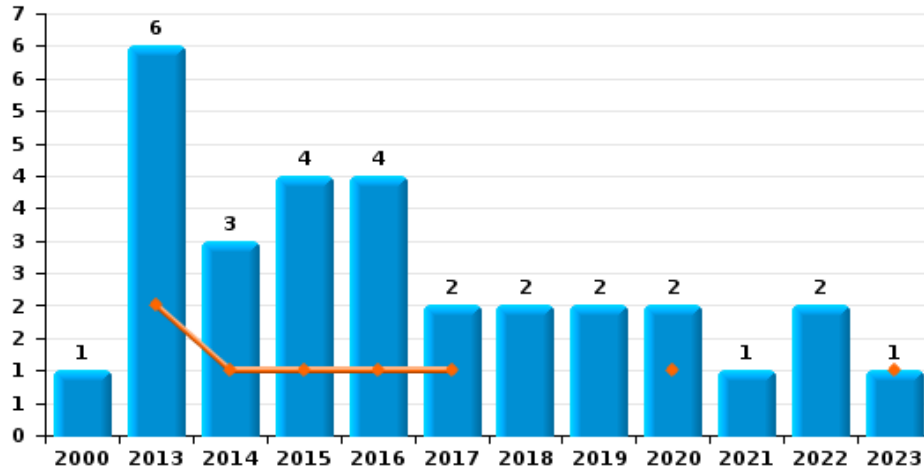
Vol à main armée



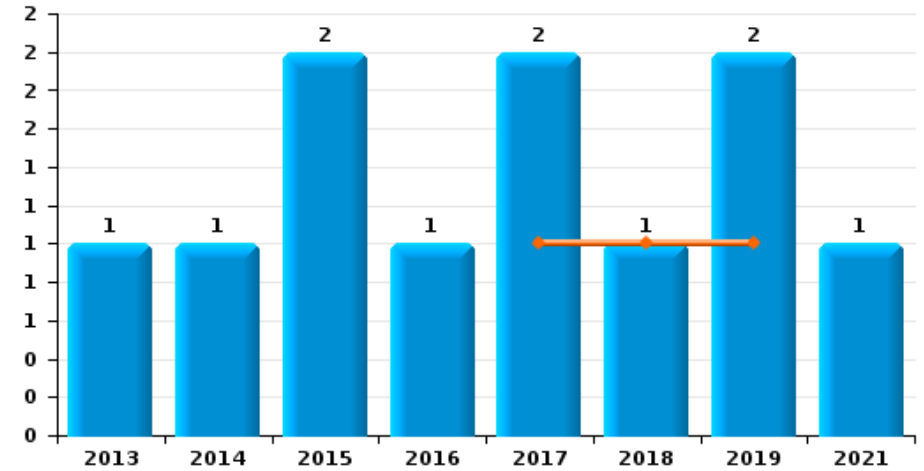
Vol à l'étalage



Vol avec violence sans arme



Vol à la tire

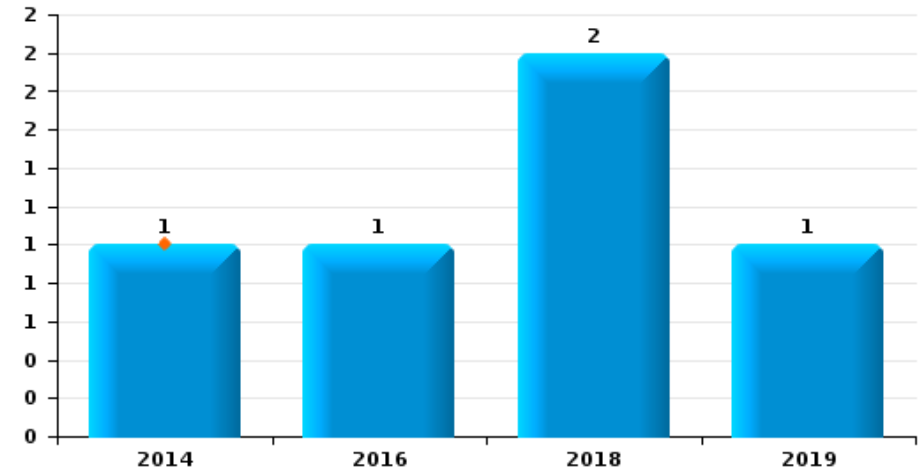




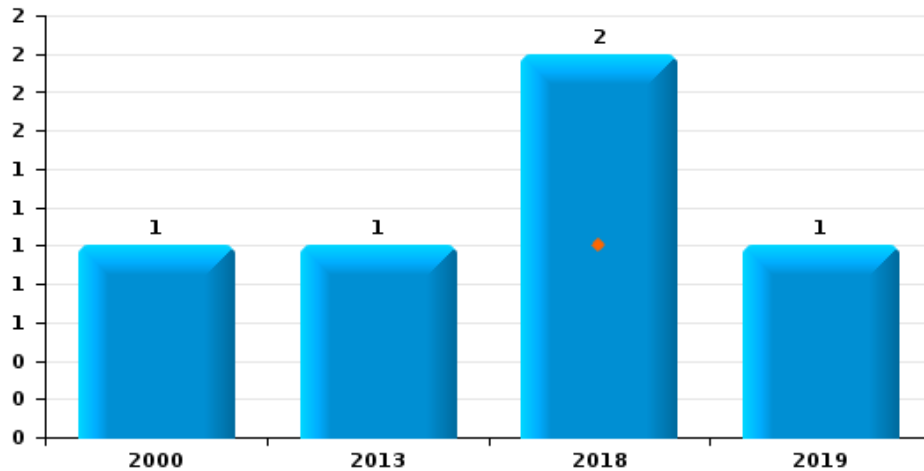
Rumes

Année	<span style="color: blue;">■</span>
Trimestre 1	<span style="color: orange;">■</span>

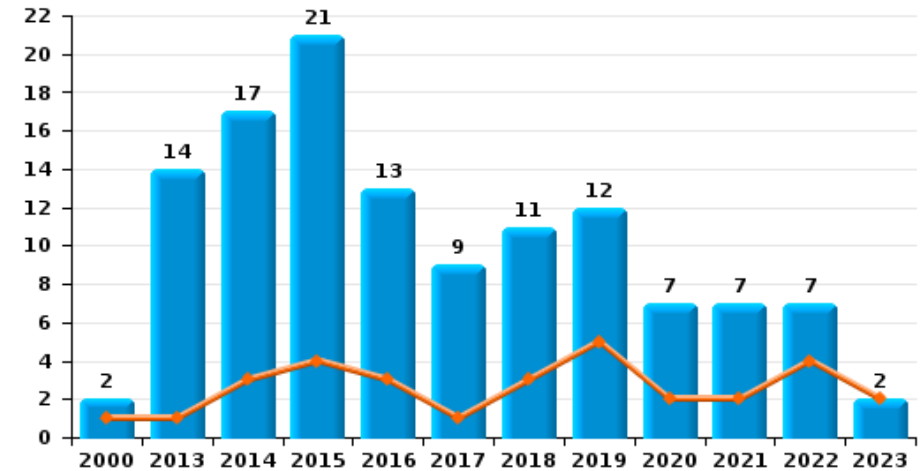
Graffiti



Vol à l'arraché



Dégradation de voiture





Rumes



FC Vol moyen de transport

		2000	2013	2014	2015	2016	2017	2018	2019	2020	2021	2022	2023
Vol de voiture	Trim 1	3	3	5		1	2		1	1	1		
	Trim 2	2	2	2	1	1	1	1	1	1	1		
	Trim 3	1	1	1	2				1	1	1		
	Trim 4	6	2	1	6	4	2			1	1		
<b>Total</b>		<b>12</b>	<b>8</b>	<b>9</b>	<b>9</b>	<b>6</b>	<b>5</b>	<b>1</b>	<b>3</b>	<b>4</b>	<b>4</b>		
Vol de moto	Trim 2		1										
	Trim 3								1				
<b>Total</b>			<b>1</b>						<b>1</b>				
Carjacking	Trim 1		1	1			1						
	Trim 3		1										
	Trim 4		1			1							
<b>Total</b>			<b>3</b>	<b>1</b>		<b>1</b>	<b>1</b>						
Homejacking	Trim 2						1						
<b>Total</b>							<b>1</b>						
Vol dans les garages	Trim 1		1			1							
	Trim 2				1								
	Trim 3				1						1		
	Trim 4				3		1						
<b>Total</b>			<b>1</b>		<b>5</b>	<b>1</b>	<b>1</b>				<b>1</b>		
Vol de vélomoteur	Trim 2	3											
	Trim 3				1				1				
	Trim 4			1									
<b>Total</b>		<b>3</b>		<b>1</b>	<b>1</b>				<b>1</b>				
Vol de vélo	Trim 1	4		2		1					1		
	Trim 2			1	1								
	Trim 3	2	1	3			1	1			2		
	Trim 4	2	1		1	1		1					
<b>Total</b>		<b>8</b>	<b>2</b>	<b>6</b>	<b>2</b>	<b>2</b>	<b>1</b>	<b>2</b>			<b>3</b>		



FC Cambriolage

		2000	2013	2014	2015	2016	2017	2018	2019	2020	2021	2022	2023
Cambriolage dans habitation	Trim 1		2	5	2	5	15	4	1	2	1	1	2
	Trim 2		5	6	4	2	7	4	2	3	3	2	
	Trim 3	2	1	3	16		2	2	5	8	3		
	Trim 4	1	7	8	7	13	8	3	1	3	1	2	
	<b>Total</b>	<b>3</b>	<b>15</b>	<b>22</b>	<b>29</b>	<b>20</b>	<b>32</b>	<b>13</b>	<b>9</b>	<b>16</b>	<b>8</b>	<b>5</b>	<b>2</b>
Cambriolage ds entreprise ou commerce	Trim 1			1	4	1	2		1		2	1	
	Trim 2							1				1	
	Trim 3	1		2	7	2					1	2	
	Trim 4	2		2	1			1	2			1	
	<b>Total</b>	<b>3</b>		<b>5</b>	<b>12</b>	<b>3</b>	<b>2</b>	<b>2</b>	<b>3</b>		<b>3</b>	<b>5</b>	
Cambriolage ds service public ou bâtiment administ	Trim 1		1		2								
	Trim 2				3					1			
	Trim 3	1	1	2	1		1			1			
	Trim 4		1	2						2			
	<b>Total</b>	<b>1</b>	<b>3</b>	<b>4</b>	<b>6</b>		<b>1</b>			<b>4</b>			
Vol au béliier	Trim 4			1	1								
<b>Total</b>			<b>1</b>	<b>1</b>									
Cambriolage dans bâtiment (total)	Trim 1		3	6	8	6	17	4	2	2	3	2	2
	Trim 2		5	6	7	2	7	5	2	4	3	3	
	Trim 3	4	2	7	24	2	3	2	5	9	4	2	
	Trim 4	3	8	12	8	13	8	4	3	5	1	3	
	<b>Total</b>	<b>7</b>	<b>18</b>	<b>31</b>	<b>47</b>	<b>23</b>	<b>35</b>	<b>15</b>	<b>12</b>	<b>20</b>	<b>11</b>	<b>10</b>	<b>2</b>



FC Vol autre

		2000	2013	2014	2015	2016	2017	2018	2019	2020	2021	2022	2023
Vol à main armée	Trim 1				1								
	Trim 2				1		1			1		1	
	Trim 3	1		1				1	1				
	Trim 4			1		1							
	<b>Total</b>	<b>1</b>		<b>2</b>	<b>2</b>	<b>1</b>	<b>1</b>	<b>1</b>	<b>1</b>	<b>1</b>	<b>1</b>	<b>1</b>	
Vol avec violence sans arme	Trim 1		2	1	1	1	1			1			1
	Trim 2	1	1	1	1		1	1	1		1	1	
	Trim 3		2	1	1	1		1	1	1			
	Trim 4		1		1	2						1	
	<b>Total</b>	<b>1</b>	<b>6</b>	<b>3</b>	<b>4</b>	<b>4</b>	<b>2</b>	<b>2</b>	<b>2</b>	<b>2</b>	<b>2</b>	<b>1</b>	<b>2</b>
Vol dans ou sur un véhicule	Trim 1	6	5	4	7	4	2	1	5	4			1
	Trim 2	8	16	1		2	3	1	3	2	1	1	
	Trim 3	4	2	5	4	3	5	1	4	2	1		
	Trim 4	20	7		2	1	2	2	6		3	3	
	<b>Total</b>	<b>38</b>	<b>30</b>	<b>10</b>	<b>13</b>	<b>10</b>	<b>12</b>	<b>5</b>	<b>18</b>	<b>8</b>	<b>5</b>	<b>4</b>	<b>1</b>
Vol d'armes et explosifs	Trim 1			1			1	1					1
	Trim 2									1	1		
	Trim 4					2							
	<b>Total</b>			<b>1</b>		<b>2</b>	<b>1</b>	<b>1</b>		<b>1</b>	<b>1</b>		<b>1</b>
Vol à l'arraché	Trim 1							1					
	Trim 2								1				
	Trim 3	1	1										
	Trim 4							1					
	<b>Total</b>	<b>1</b>	<b>1</b>					<b>2</b>	<b>1</b>				
Vol à la tire	Trim 1						1	1	1				
	Trim 2			1			1						
	Trim 3				2	1							
	Trim 4		1						1		1		
	<b>Total</b>		<b>1</b>	<b>1</b>	<b>2</b>	<b>1</b>	<b>2</b>	<b>1</b>	<b>2</b>		<b>1</b>		



FC Vol autre

		2000	2013	2014	2015	2016	2017	2018	2019	2020	2021	2022	2023
Vol à l'étalage	Trim 1				1			1	1			1	
	Trim 2							1	1				
	Trim 3			2									
	Trim 4		1			1	1						
	<b>Total</b>		<b>1</b>	<b>2</b>	<b>1</b>		<b>1</b>	<b>3</b>	<b>2</b>			<b>1</b>	
Vol par ruse	Trim 1	1	1										
	Trim 2							1					
	Trim 3			2						1			
	Trim 4				1							1	
	<b>Total</b>	<b>1</b>	<b>1</b>		<b>2</b>	<b>1</b>		<b>1</b>		<b>1</b>		<b>1</b>	
Vol de métaux	Trim 2			1	1								
	Trim 3		1						1				
	Trim 4			1		1							
	<b>Total</b>		<b>1</b>	<b>2</b>	<b>1</b>	<b>1</b>			<b>1</b>				
Vol sur les chantiers	Trim 2						1						
	Trim 4												
	<b>Total</b>						<b>1</b>						
Vol d'animaux	Trim 1											1	
	Trim 2		1				1						
	Trim 3								1		1		
	<b>Total</b>		<b>1</b>				<b>1</b>		<b>1</b>		<b>1</b>	<b>1</b>	





Criminalité ICT

		2000	2013	2014	2015	2016	2017	2018	2019	2020	2021	2022	2023
Fraude de cartes de paiements	Trim 1			2					1	1		3	1
	Trim 2			1				1				1	
	Trim 3				1					1		3	
	Trim 4								2		1	1	
<b>Total</b>				<b>3</b>	<b>1</b>			<b>1</b>	<b>3</b>	<b>2</b>	<b>1</b>	<b>8</b>	<b>1</b>
Phishing	Trim 2											1	
	Trim 3											1	
<b>Total</b>												<b>2</b>	
Shouldersurfing	Trim 1			1									
	<b>Total</b>			<b>1</b>									



FC Autre

		2000	2013	2014	2015	2016	2017	2018	2019	2020	2021	2022	2023
Violence contre les métiers d'intérêt général	Trim 2						1						
	Trim 3				1								
	Trim 4		1										
	<b>Total</b>		<b>1</b>			<b>1</b>	<b>1</b>						
Viol collectif	Trim 3											1	
	<b>Total</b>											<b>1</b>	
Graffiti	Trim 1			1									
	Trim 2				1			2					
	Trim 4								1				
	<b>Total</b>			<b>1</b>		<b>1</b>		<b>2</b>	<b>1</b>				
Dégradation de voiture	Trim 1	1	1	3	4	3	1	3	5	2	2	4	2
	Trim 2		2	3	5	2		3	2	1		1	
	Trim 3		6	8	3	3	3	2	4	1	1	1	
	Trim 4	1	5	3	9	5	5	3	1	3	4	1	
	<b>Total</b>	<b>2</b>	<b>14</b>	<b>17</b>	<b>21</b>	<b>13</b>	<b>9</b>	<b>11</b>	<b>12</b>	<b>7</b>	<b>7</b>	<b>7</b>	<b>2</b>
Rixe au couteau	Trim 1				1								
	Trim 4								1				
	<b>Total</b>				<b>1</b>				<b>1</b>				



PH Violence intrafamiliale (VIF)

		2000	2013	2014	2015	2016	2017	2018	2019	2020	2021	2022	2023
VIF: physique, dans le couple	Trim 1			3	2	2	1	1	1		1	1	
	Trim 2	1	1	2	1		1	4	3	1	2	2	
	Trim 3		4	1	1	1	3	1	2	3	1	1	
	Trim 4		1					1		2	1	1	
<b>Total</b>		<b>1</b>	<b>6</b>	<b>6</b>	<b>4</b>	<b>3</b>	<b>5</b>	<b>7</b>	<b>6</b>	<b>6</b>	<b>5</b>	<b>5</b>	
VIF: physique, envers des descendants	Trim 2					1			1				
	Trim 3								1				
	Trim 4	1							1				
<b>Total</b>		<b>1</b>				<b>1</b>			<b>3</b>				
VIF: physique, envers d'autres membres	Trim 1		1		1	1		1				3	
	Trim 2		1			1				2			
	Trim 3				1					1	1		
	Trim 4								1		1		
<b>Total</b>			<b>2</b>		<b>2</b>	<b>2</b>		<b>1</b>	<b>1</b>	<b>3</b>	<b>2</b>	<b>3</b>	
VIF: sexuelle, envers des descendants	Trim 1				1								
	Trim 3					1							
	Trim 4	1											
<b>Total</b>		<b>1</b>			<b>1</b>	<b>1</b>							
VIF: psychique, dans le couple	Trim 1	2			2			2	2				
	Trim 2		1	1	3	2		1	1		3	2	
	Trim 3	1	3	1	1	1	3		1	2		2	
	Trim 4			1	2	2	4		5	1	1	5	
<b>Total</b>		<b>3</b>	<b>4</b>	<b>3</b>	<b>8</b>	<b>5</b>	<b>7</b>	<b>3</b>	<b>9</b>	<b>3</b>	<b>4</b>	<b>9</b>	
VIF: psychique, envers d'autres membres	Trim 1											1	
	Trim 3					1							
	Trim 4								1				
<b>Total</b>						<b>1</b>			<b>1</b>			<b>1</b>	



PH Violence intrafamiliale (VIF)

		2000	2013	2014	2015	2016	2017	2018	2019	2020	2021	2022	2023
VIF: économique, dans le couple	Trim 1			2					1		1		
	Trim 2								1			1	
	Trim 4								1	1			
	<b>Total</b>			<b>2</b>					<b>3</b>	<b>1</b>	<b>1</b>	<b>1</b>	
VIF: économique, envers d'autres membres	Trim 1			1			1	1		1			
	Trim 3				2		1						
	Trim 4		1	1							1		
	<b>Total</b>		<b>1</b>	<b>2</b>	<b>2</b>		<b>2</b>	<b>1</b>		<b>1</b>	<b>1</b>		



PH Drogues

		2000	2013	2014	2015	2016	2017	2018	2019	2020	2021	2022	2023
Vente de cocaïne	Trim 1		1		1								
	Trim 4			1								2	
	<b>Total</b>		<b>1</b>	<b>1</b>	<b>1</b>							<b>2</b>	
Import-export de cocaïne	Trim 1		1										
	Trim 4											1	
	<b>Total</b>		<b>1</b>									<b>1</b>	
Import-export de drogues synthétiques	Trim 1		2	1									
	Trim 2		2		1		1						
	Trim 3		1			1							
	Trim 4		1	2								1	
<b>Total</b>		<b>6</b>	<b>3</b>	<b>1</b>	<b>1</b>	<b>1</b>						<b>1</b>	
Vente de drogues synthétiques	Trim 1		2	4	2			3	1	1			1
	Trim 2		2	1	1	1	1	1	1			1	
	Trim 3	1		2	2	1							
	Trim 4		5	3	8	2	2	1	2			2	
<b>Total</b>	<b>1</b>	<b>9</b>	<b>10</b>	<b>13</b>	<b>4</b>	<b>3</b>	<b>5</b>	<b>4</b>	<b>1</b>		<b>3</b>	<b>1</b>	
Production de cannabis (culture)	Trim 1								1				
	<b>Total</b>								<b>1</b>				



PH Violence dans l'espace public

		2000	2013	2014	2015	2016	2017	2018	2019	2020	2021	2022	2023
Violence physique (voie publique)	Trim 1		5	3	3	1	3	1	3	1		1	1
	Trim 2	1	6	5	1		1	5	1	2	2	2	
	Trim 3	2	2	2	4	2	5	1	2	2	2	2	
	Trim 4	1	4	1	1		3	1			2		
	<b>Total</b>	<b>4</b>	<b>17</b>	<b>11</b>	<b>9</b>	<b>3</b>	<b>12</b>	<b>8</b>	<b>6</b>	<b>5</b>	<b>6</b>	<b>5</b>	<b>1</b>
Violence physique (endroit accessible au public)	Trim 1	5	2	4	4	2	2	1	1	1		2	1
	Trim 2	4	2	2	1	1	6	1	1	1		2	
	Trim 3	10	2	2	2	1	2	4	1	1		1	
	Trim 4	6	3	1			1		4				
	<b>Total</b>	<b>25</b>	<b>9</b>	<b>9</b>	<b>7</b>	<b>4</b>	<b>11</b>	<b>6</b>	<b>7</b>	<b>3</b>		<b>5</b>	<b>1</b>
Violence sexuelle (voie publique)	Trim 2							1		1			
	Trim 3									1			
	<b>Total</b>							<b>1</b>		<b>2</b>			
Violence sexuelle (endroit accessible au public)	Trim 3											1	
	<b>Total</b>											<b>1</b>	
Violence psychique (transport public)	Trim 4				1								
	<b>Total</b>				<b>1</b>								
Violence psychique (voie publique)	Trim 1				3	1	1		1	2	1	2	
	Trim 2	1	3	4		2	1	1	3	1	1	2	
	Trim 3	2	1		4	1	3		1				
	Trim 4		3	1	2	1		1	1		2	1	
	<b>Total</b>	<b>3</b>	<b>7</b>	<b>5</b>	<b>9</b>	<b>5</b>	<b>5</b>	<b>2</b>	<b>6</b>	<b>3</b>	<b>4</b>	<b>5</b>	
Violence psychique (endroit accessible au public)	Trim 1		1	1		1	1	1					1
	Trim 2	1					1		2	2			
	Trim 3	1	2		1	1				1			
	Trim 4	3	1	1			2	1	1	1			
	<b>Total</b>	<b>5</b>	<b>4</b>	<b>2</b>	<b>1</b>	<b>2</b>	<b>4</b>	<b>2</b>	<b>3</b>	<b>4</b>			<b>1</b>



PH Violence dans l'espace public

		2000	2013	2014	2015	2016	2017	2018	2019	2020	2021	2022	2023
Vol à main armée (voie publique)	Trim 4					1							
	<b>Total</b>					<b>1</b>							
Vol à main armée (endroit accessible au public)	Trim 1				1								
	Trim 3	1		1									
	<b>Total</b>	<b>1</b>		<b>1</b>	<b>1</b>								
Vol avec violence sans arme (voie publique)	Trim 1		1				1			1			1
	Trim 2	1											
	Trim 3		2			1							
	Trim 4		1			1						1	
<b>Total</b>	<b>1</b>	<b>4</b>			<b>2</b>	<b>1</b>				<b>1</b>		<b>1</b>	<b>1</b>
Vol avec violence sans arme (autre endroit public)	Trim 2								1				
	<b>Total</b>								<b>1</b>				
Vol avec violence sans arme (endr. acces. au pub.)	Trim 1		1	1	1								
	Trim 2							1					
	Trim 3			1									
	Trim 4				1								
<b>Total</b>		<b>1</b>	<b>2</b>	<b>2</b>				<b>1</b>					



PH Autre

		2000	2013	2014	2015	2016	2017	2018	2019	2020	2021	2022	2023
Faux policiers	Trim 3				1								
	<b>Total</b>				<b>1</b>								
Cyberharcèlement	Trim 1		1			1							
	Trim 2		1		1		1	1					
	Trim 3											1	
	Trim 4		1		1					1			
	<b>Total</b>		<b>3</b>		<b>2</b>	<b>1</b>	<b>1</b>	<b>1</b>		<b>1</b>		<b>1</b>	
Fraude à l'identité	Trim 1			1								1	1
	Trim 2	1						1		1	2		
	Trim 3						2	1	1		1	1	
	Trim 4				1					1	3	1	
	<b>Total</b>	<b>1</b>		<b>1</b>		<b>1</b>	<b>2</b>	<b>2</b>	<b>1</b>	<b>2</b>	<b>6</b>	<b>3</b>	<b>1</b>





**Rumes**

**2022**

**FC Cambriolage**

	Mar	Avr	Mai	Août	Oct	Déc	Total
Cambriolage dans habitation	1	1	1		1	1	5
Cambriolage ds entreprise ou commerce	1	1		2	1		5
Cambriolage dans bâtiment (total)	2	2	1	2	2	1	10

**FC Vol autre**

	Jan	Mar	Avr	Mai	Juin	Oct	Nov	Déc	Total
Vol à main armée			1						1
Vol avec violence sans arme					1		1		2
Vol dans ou sur un véhicule				1		1		2	4
Vol à l'étalage	1								1
Vol par ruse						1			1
Vol d'animaux		1							1

**Criminalité ICT**

	Fév	Mar	Avr	Juin	Juil	Août	Sep	Déc	Total
Fraude de cartes de paiements	2	1		1	1		2	1	8
Phishing			1			1			2

**FC Autre**

	Mar	Mai	Sep	Oct	Total
Viol collectif			1		1
Dégradation de voiture	4	1	1	1	7



### PH Violence intrafamiliale (VIF)

	Jan	Mar	Mai	Juin	Juil	Août	Sep	Oct	Nov	Déc	Total
VIF: physique, dans le couple		1	1	1	1			1			5
VIF: physique, envers d'autres membres		3									3
VIF: psychique, dans le couple			1	1		1	1	1	3	1	9
VIF: psychique, envers d'autres membres	1										1
VIF: économique, dans le couple				1							1

### PH Drogues

	Mai	Oct	Total
Vente de cocaïne		2	2
Import-export de cocaïne		1	1
Import-export de drogues synthétiques		1	1
Vente de drogues synthétiques	1	2	3

### PH Violence dans l'espace public

	Jan	Mar	Avr	Mai	Juin	Juil	Sep	Nov	Déc	Total
Violence physique (voie publique)	1		1		1	2				5
Violence physique (endroit accessible au public)	1	1	1	1			1			5
Violence sexuelle (endroit accessible au public)							1			1
Violence psychique (voie publique)	1	1			2				1	5
Vol avec violence sans arme (voie publique)								1		1

### PH Autre

	Fév	Août	Sep	Nov	Total
Cyberharcèlement			1		1
Fraude à l'identité	1	1		1	3



2023

### FC Cambriolage

	Fév	Total
Cambriolage dans habitation	2	2
Cambriolage dans bâtiment (total)	2	2

### FC Vol autre

	Jan	Fév	Total
Vol avec violence sans arme	1		1
Vol dans ou sur un véhicule	1		1
Vol d'armes et explosifs		1	1

### Criminalité ICT

	Jan	Total
Fraude de cartes de paiements	1	1

### FC Autre

	Fév	Mar	Total
Dégradation de voiture	1	1	2

### PH Drogues

	Fév	Total
Vente de drogues synthétiques	1	1

### PH Violence dans l'espace public

	Jan	Mar	Total
Violence physique (voie publique)		1	1
Violence physique (endroit accessible au public)		1	1
Violence psychique (endroit accessible au public)	1		1
Vol avec violence sans arme (voie publique)	1		1



**PH Autre**

	Fév	Total
Fraude à l'identité	1	1

# ***STATISTIQUES POLICIERES DE CRIMINALITE***

---

*LIEU DE PERPETRATION: COMMUNE*

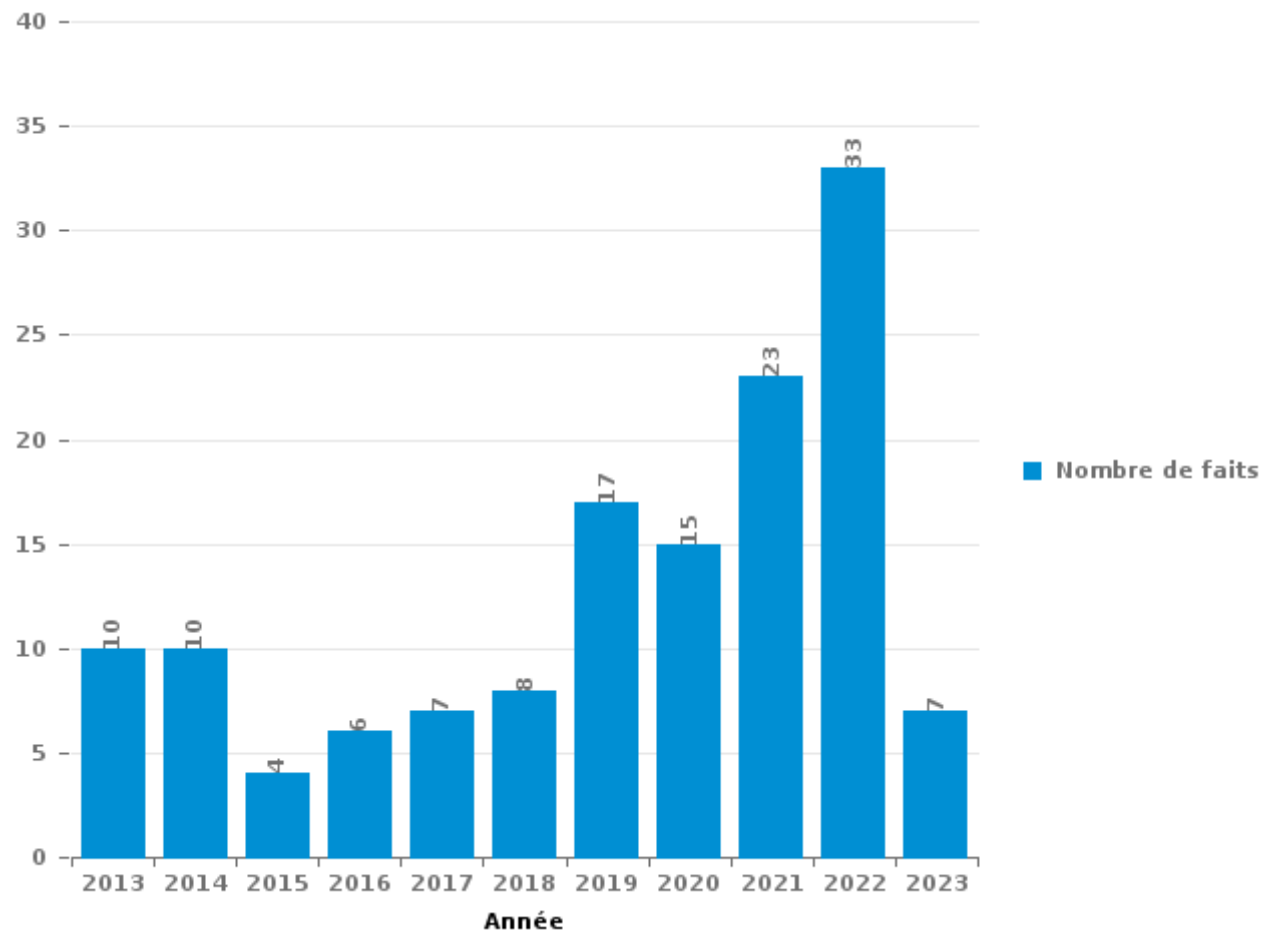
**Rumes**

***PARTIE III : ICT***



## Rumes

Nombre total de délits avec un élément ICT/online, depuis 2013





Criminalité ICT/online au sens strict

Infractions (exhaustif)

	2013	2014	2015	2016	2017	2018	2019	2020	2021	2022	2023
Criminalité informatique: Fraude informatique:	1	4	1	2	1	4	2	5	8	21	4
Criminalité informatique: Hacking:	3	2			1		3	1			
Criminalité informatique: Sabotage:									1		
Infr. contre autres valeurs morales et sentiments: Violation de communication par particulier:							1				
<b>Total:</b>	<b>4</b>	<b>6</b>	<b>1</b>	<b>2</b>	<b>2</b>	<b>4</b>	<b>6</b>	<b>6</b>	<b>9</b>	<b>21</b>	<b>4</b>

Figures criminelles (à considérer spécifiquement – ne pas additionner avec d'autres éléments – risque de double comptage!)

	2014	2015	2018	2019	2020	2021	2022	2023
Fraude de cartes de paiements	3	1	1	3	2	1	8	1
Phishing							2	
Shouldersurfing	1							



## Criminalité ICT/online au sens large

Infractions (uniquement si code-fait existe)

	2013	2014	2015	2016	2017	2018	2019	2020	2021	2022	2023
Fraude: Escroquerie: Fraude par internet	3	4	1	3	4	3	11	7	14	12	2
Infr. contre autres valeurs morales et sentiments: Cyberlokkig (leurre de mineur par ICT):								1			
Infr. contre les moeurs: Pornographie infantine: Accès pornographie infantine via technologie									1		
<b>Total:</b>	<b>3</b>	<b>4</b>	<b>1</b>	<b>3</b>	<b>4</b>	<b>3</b>	<b>11</b>	<b>8</b>	<b>15</b>	<b>12</b>	<b>2</b>

Figures criminelles (à considérer spécifiquement – ne pas additionner avec d'autres éléments – risque de double comptage!)

	2013	2015	2016	2017	2018	2020	2022
Cyberharcèlement	3	2	1	1	1	1	1



# ***STATISTIQUES POLICIERES DE CRIMINALITE***

---

*LIEU DE PERPETRATION: COMMUNE*

**Rumes**

***PARTIE IV : DESTINATION LIEU***



Rumes

Vol et extorsion

	2000	2013	2014	2015	2016	2017	2018	2019	2020	2021	2022	2023
Habitation: maison	9	19	24	35	21	35	18	9	14	9	8	3
Voie publique	29	30	15	13	19	13	9	12	8	6	6	4
Horeca	22	4	3	11	4	7	5	3			2	1
Parking	11	12	1	4	8	4	1	11	4	1	1	
Habitation: allée	2	8	3	7	3		1	8		4	4	2
Habitation: dépendances		8	7	3	4	4	1	2	2	1	3	
Magasin	2	4	2	9	2		5	4	2	1	4	
Station essence		1	5	2		1	2	2	3	3	6	2
Cimetière		1	10	1	1		2	1	1	1	1	
Inconnue	2	1	2	4		2	1	1	1	1	3	
Habitation: non précisée		2	1	1	5	1	3		3			
Culture et loisirs			4	2		1	2	1	1	3		1
Habitation: garage	3	1	3		1	1		1	3	1		1
Autre			3		2	1	1	2			1	
Habitation: appartement				1	2	1		1	1	2	1	
Edifice religieux / lieu du culte		3	1	4								
Terrain	1	3			1	1				2		
Habitation: autre		2	1	1	2		1					
Moyen de transport: voiture	3	3	1									
Service public	1		4	1								
Stade	1			3			1	1				
Entreprise		1		1			1	1		1		
Institution d'enseignement						1			4			
Banque / institution financière		2		1					1			
Maison de repos		1	1				1					
Moyen de transport: camion		2					1					
Bâtiment administratif	1		1									
Chantier	1					1						
Infrastructure sportive										1		
Maison de débauche					1							
Médecin / dentiste / pharmacien					1							
Moyen de transport: autre		1										
Service	1											
<b>Total</b>	<b>89</b>	<b>109</b>	<b>92</b>	<b>104</b>	<b>77</b>	<b>74</b>	<b>56</b>	<b>60</b>	<b>48</b>	<b>37</b>	<b>40</b>	<b>14</b>

FPF/DGR/DRI/BIPOL - Statistiques policières de criminalité (date de clôture: 22/09/2023)

Les données pour les années 2001 jusqu'à 2012 ne sont plus publiées mais restent disponibles sur demande auprès du service BIPOL.

Les données pour 2023 ne concernent que le 1er trimestre.



Rumes

Dégradation de la propriété

	2000	2013	2014	2015	2016	2017	2018	2019	2020	2021	2022	2023
Voie publique	2	17	13	18	12	8	9	9	5	5	6	2
Habitation: résidence principale	3	5	5	3	10	1	3	4	6	5	5	
Horeca	9	2	3	5	1			1				
Terrain	1	2	4	3		2		2	1	2		
Habitation: allée			1	1	1	1	3	3	2			
Parking	2		1	2	2	1	2		1		1	
Habitation: non précisée					1	1			1	3		
Cimetière		1	2				2					
Habitation: dépendances			1			1		1	1		1	
Habitation: jardin					3	1	1					
Service public			1		1			2		1		
Institution d'enseignement	1				1				2			
Culture et loisirs		1	1				1					
Station essence			1	1				1				
Banque / institution financière	1		1									
Edifice religieux / lieu du culte	1		1									
Habitation: résidence secondaire		2										
Magasin	1					1						
Arrêt de bus / tram				1								
Autre									1			
Bâtiment administratif									1			
Chantier				1								
Entreprise		1										
Habitation: garage											1	
<b>Total</b>	<b>21</b>	<b>31</b>	<b>35</b>	<b>35</b>	<b>32</b>	<b>17</b>	<b>21</b>	<b>23</b>	<b>21</b>	<b>16</b>	<b>14</b>	<b>2</b>

FPF/DGR/DRI/BIPOL - Statistiques policières de criminalité (date de clôture: 22/09/2023)

Les données pour les années 2001 jusqu'à 2012 ne sont plus publiées mais restent disponibles sur demande auprès du service BIPOL.

Les données pour 2023 ne concernent que le 1er trimestre.



**Rumes**

**Infractions contre l'intégrité physique**

	2000	2013	2014	2015	2016	2017	2018	2019	2020	2021	2022	2023
Voie publique	5	17	7	8	3	13	9	7	5	7	5	1
Habitation	3	8	7	7	6	9	5	6	12	10	12	1
Horeca	23	10	6	5	5	6	3	7	2		4	1
Parking	2	1	2	1		4	1	1				
Habitation: allée			1	1	1			1	1	1	1	
Habitation: jardin		1	2								1	
Service public			1		2	1						
Hôpital						1	1		1			
Maison de débauche				1								2
Culture et loisirs						1					1	
Station essence				1							1	
Terrain		1		1								
Autre				1								
Edifice religieux / lieu du culte	1											
Institution d'enseignement								1				
Magasin			1									
<b>Total</b>	<b>34</b>	<b>38</b>	<b>27</b>	<b>26</b>	<b>17</b>	<b>35</b>	<b>19</b>	<b>23</b>	<b>21</b>	<b>18</b>	<b>25</b>	<b>5</b>

FPF/DGR/DRI/BIPOL - Statistiques policières de criminalité (date de clôture: 22/09/2023)

Les données pour les années 2001 jusqu'à 2012 ne sont plus publiées mais restent disponibles sur demande auprès du service BIPOL.

Les données pour 2023 ne concernent que le 1er trimestre.



# ***STATISTIQUES POLICIERES DE CRIMINALITE***

---

***LIEU DE PERPETRATION: COMMUNE***

**Rumes**

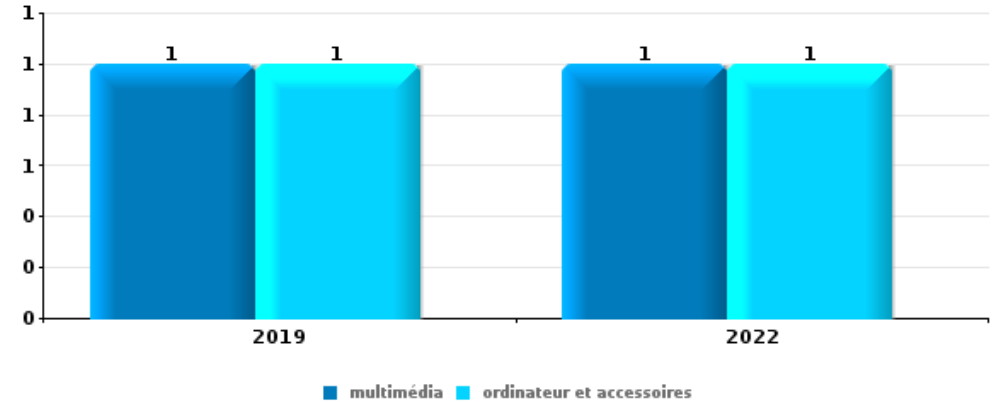
***PARTIE V : OBJETS ET MOYENS DE TRANSPORT***



Rumes

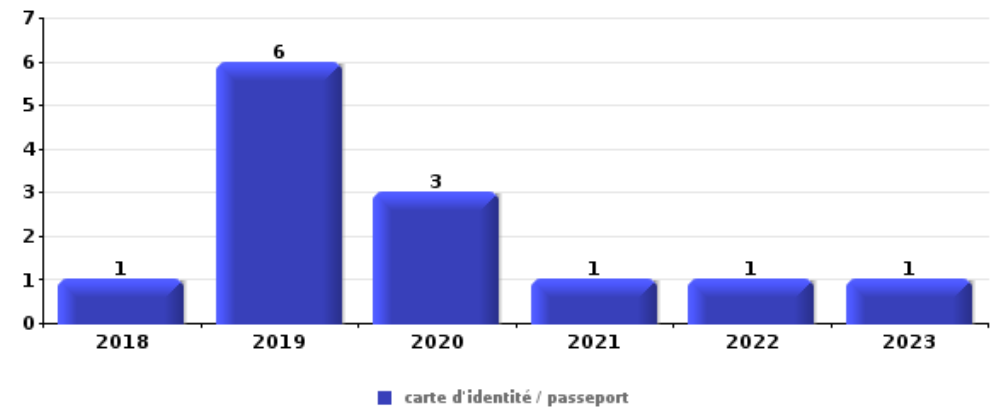
Vol à main armée

Top 5 Objets volés (sbd nombre de faits)		2018	2019	2020	2021	2022	2023
1	multimédia		1			1	
1	ordinateur et accessoires		1			1	
3	argent					1	
3	bijouterie / montre					1	
3	carte bancaire / carte de crédit		1				
3	vêtement					1	



Vol dans ou sur un véhicule

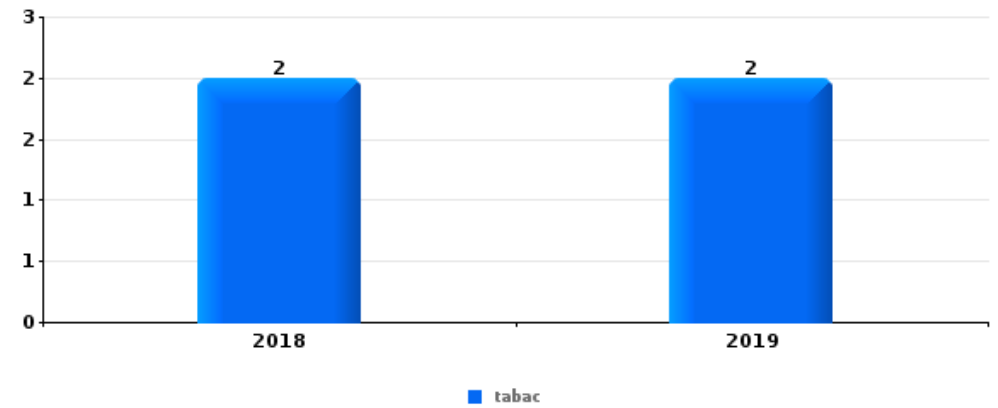
Top 5 Objets volés (sbd nombre de faits)		2018	2019	2020	2021	2022	2023
1	carte d'identité / passeport	1	6	3	1	1	1
2	argent	2	4	2	1	1	1
2	permis de conduire	1	5	2	1	1	1
2	sac à main		5	1	1	3	1
5	vêtement	2	4	3			





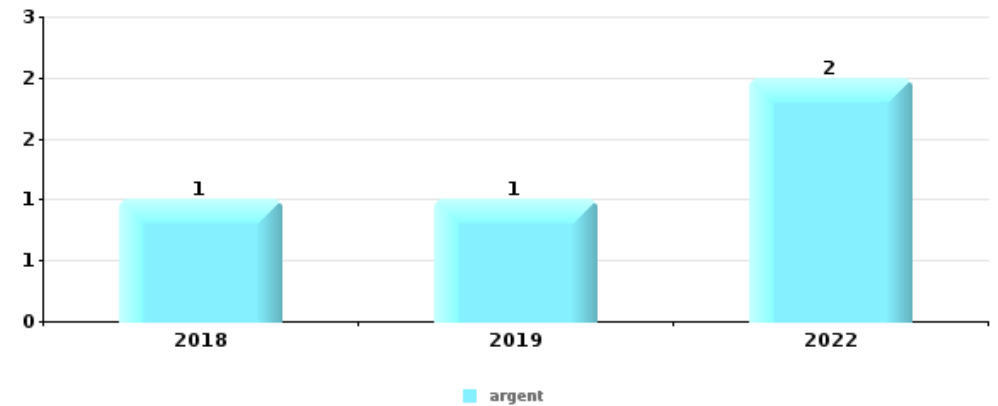
Vol à l'étalage

Top 5 Objets volés (sbd nombre de faits)		2018	2019	2020	2021	2022	2023
1	tabac	2	2				
2	alimentation	1	1				
3	parfum / produit de beauté					1	



Cambrilage ds entreprise ou commerce

Top 5 Objets volés (sbd nombre de faits)		2018	2019	2020	2021	2022	2023
1	argent	1	1			2	
2	tabac				2	1	
3	alimentation				2		
3	outillage	1	1				
5	animaux					1	
5	autre document d'identité	1					
5	clé	1					
5	ordinateur et accessoires	1					
5	permis de conduire	1					

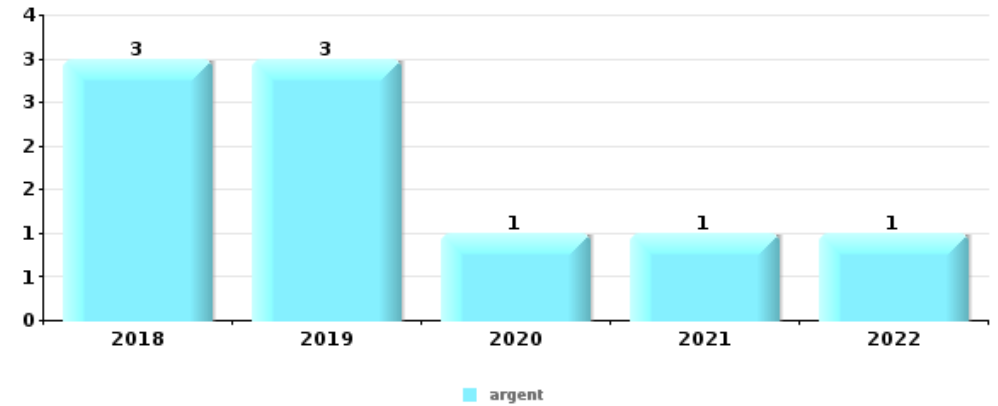






**Cambriolage dans habitation**

Top 5 Objets volés (sbd nombre de faits)		2018	2019	2020	2021	2022	2023
1	argent	3	3	1	1	1	
2	bijouterie / montre	2		1		2	2
2	multimédia	1	2	1	2	1	
4	outillage	1	1	2	2		
5	ordinateur et accessoires		1	1	1	2	



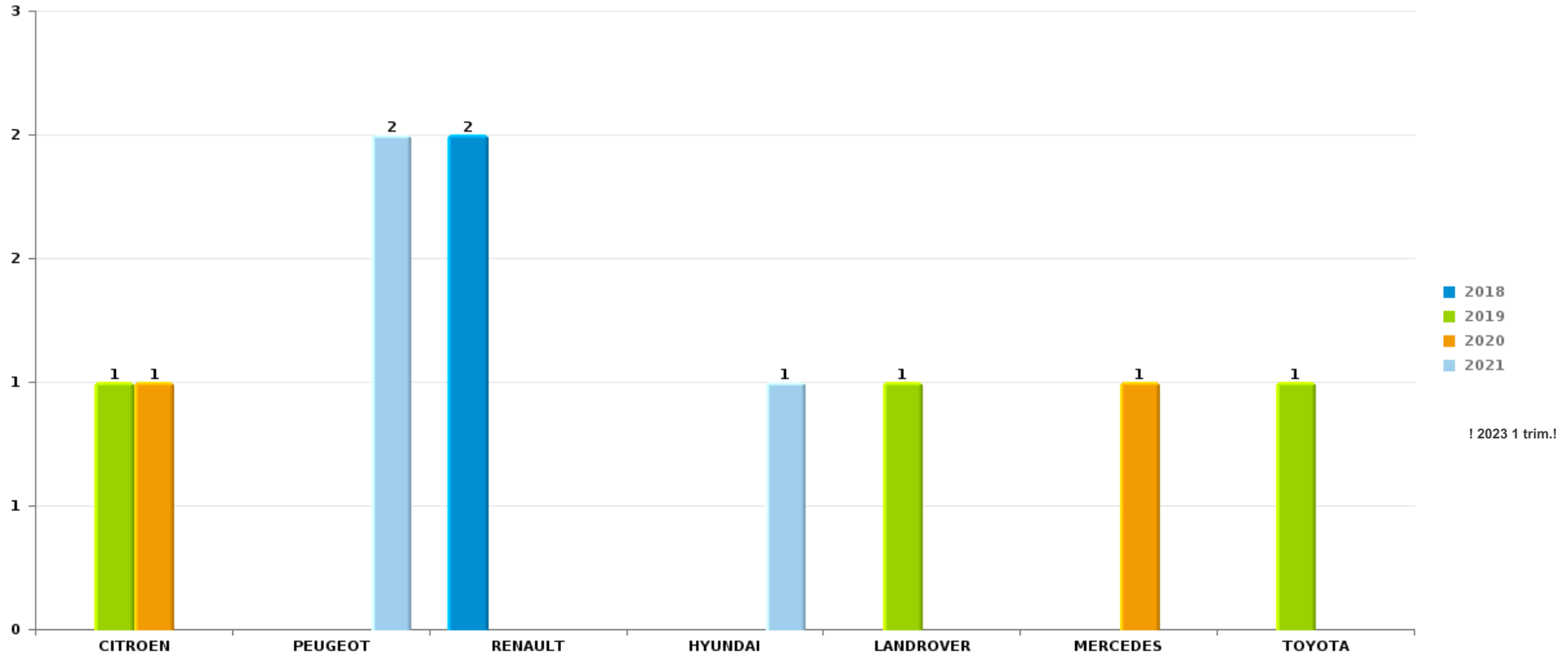
*Remarque: en ce qui concerne les objets, aucun total n'est reproduit étant donné que plusieurs objets peuvent avoir été volés lors d'un même fait.*



Rumes

Vol de voiture

Nombre de voitures volées par marque (Top 5)



# ***STATISTIQUES POLICIERES DE CRIMINALITE***

---

***LIEU DE PERPETRATION: COMMUNE***

**Rumes**

***PARTIE VI : SUSPECTS***



## Partie 1: Niveau FAITS (comptage du nombre de faits pour lesquels un certain type de suspect est impliqué)

### 1.1. Nombre d'infractions selon le sexe des suspects identifiés (par catégorie principale)

Étant donné que, tant un suspect identifié masculin qu'un suspect identifié féminin peuvent être impliqués lors d'un même fait, il est possible que la somme des colonnes «Hommes» et «Femmes» soit supérieure à la valeur de la colonne «Total...» (voir également la note méthodologique)

#### Rumes

2023

Catégorie principale / Sexe	Nombre total de faits avec au moins 1 suspect	Hommes	%	Femmes	%
Ivresse et alcool	3	2	66,7%		
Infr. contre l'intégrité physique	2	2	100,0%		
Drogues	1			1	100,0%
<b>Total</b>	<b>6</b>	<b>4</b>	<b>66,7%</b>	<b>1</b>	<b>16,7%</b>



## 1.2. Nombre d'infractions selon le sexe des suspects identifiés (par figure criminelle)

Étant donné que, tant un suspect identifié masculin qu'un suspect identifié féminin peuvent être impliqués lors d'un même fait, il est possible que la somme des colonnes «Hommes» et «Femmes» soit supérieure à la valeur de la colonne «Total...» (voir également la note méthodologique)

### Rumes

2023

#### PH Drogues

Figure criminelle / Sexe	Nombre total de faits avec au moins 1 suspect identifié	Femmes	%
Vente de drogues synthétiques	1	1	100,0%
Total	PA	PA	PA

#### PH Violence dans l'espace public

Figure criminelle / Sexe	Nombre total de faits avec au moins 1 suspect identifié	Hommes	%
Violence physique (endroit accessible au public)	1	1	100,0%
Total	PA	PA	PA



### 1.3. Nombre d'infractions selon l'âge des suspects identifiés (par catégorie principale)

Étant donné que, tant un suspect identifié mineur qu'un suspect identifié majeur peuvent être impliqués lors d'un même fait, il est possible que la somme des colonnes «Mineur» et «Majeur» soit supérieure à la valeur de la colonne «Total...»  
(voir également la note méthodologique)

#### Rumes

#### 2023

Catégorie principale / Âge	Nombre total de faits avec au moins 1 suspect identifié	Mineur	%	Majeur	%
Ivresse et alcool	3	1	33,3%	2	66,7%
Infr. contre l'intégrité physique	2	1	50,0%	2	100,0%
Drogues	1	1	100,0%	1	100,0%
<b>Total</b>	<b>6</b>	<b>3</b>	<b>50,0%</b>	<b>5</b>	<b>83,3%</b>



### 1.4. Nombre d'infractions selon l'âge des suspects identifiés (par figure criminelle)

Étant donné que, tant un suspect identifié mineur qu'un suspect identifié majeur peuvent être impliqués lors d'un même fait, il est possible que la somme des colonnes «Mineur» et «Majeur» soit supérieure à la valeur de la colonne «Total...» (voir également la note méthodologique)

#### Rumes

2023

#### PH Drogues

Figure criminelle / Âge	Nombre total de faits avec au moins 1 suspect identifié	Mineur	%	Majeur	%
Vente de drogues synthétiques	1	1	100,0%	1	100,0%
Total	PA	PA	PA	PA	PA

#### PH Violence dans l'espace public

Figure criminelle / Âge	Nombre total de faits avec au moins 1 suspect identifié	Mineur	%	Majeur	%
Violence physique (endroit accessible au public)	1	1	100,0%	1	100,0%
Total	PA	PA	PA	PA	PA



## Partie 2: Niveau SUSPECTS-FAIT (comptage du nombre de combinaisons suspect-fait)

### 2.1. Nombre de suspects-fait selon le sexe des suspects identifiés (TOP 5 des catégories principales)

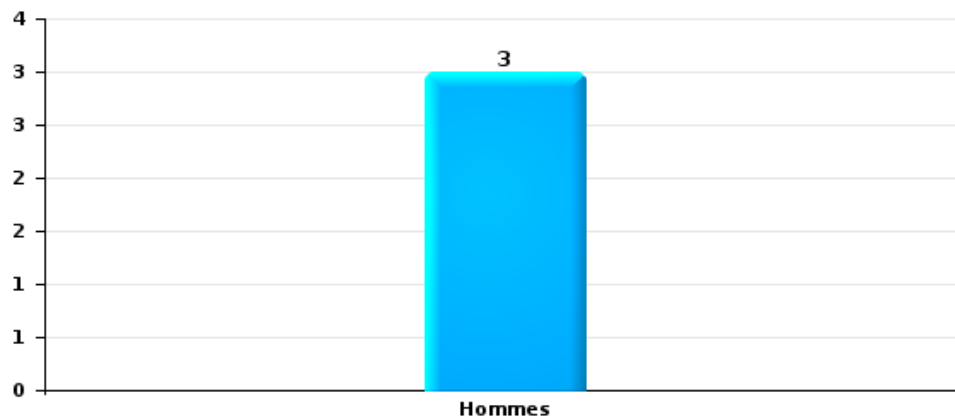
Lorsqu'un même suspect a commis plusieurs faits durant la période considérée, il est aussi comptabilisé plusieurs fois (voir également la note méthodologique)

#### Rumes

2023

#### Infr. contre l'intégrité physique

Nombre de suspects-fait selon le sexe

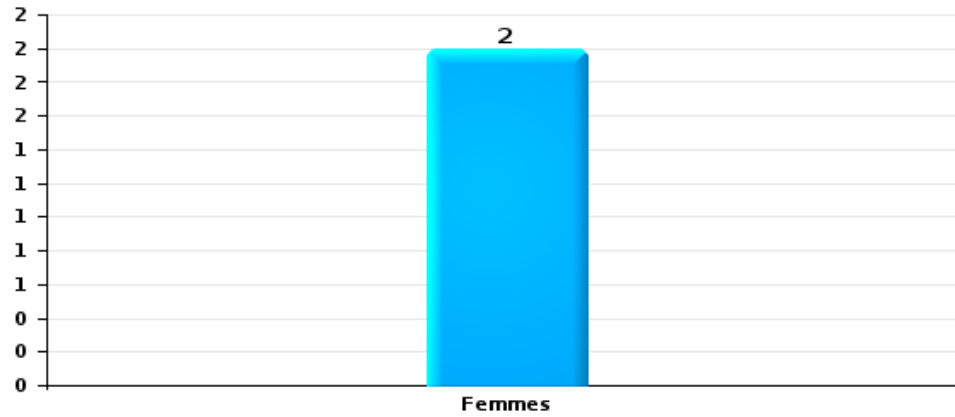






Drogues

Nombre de suspects-fait selon le sexe





## **2.2. Nombre de suspects-fait selon le sexe des suspects identifiés (TOP 5 des figures criminelles)**

---

Lorsqu'un même suspect a commis plusieurs faits durant la période considérée, il est aussi comptabilisé plusieurs fois (voir également la note méthodologique)

**Rumes**

**2023**

---

---



### 2.3. Nombre de suspects-fait selon l'âge des suspects identifiés (TOP 5 des catégories principales)

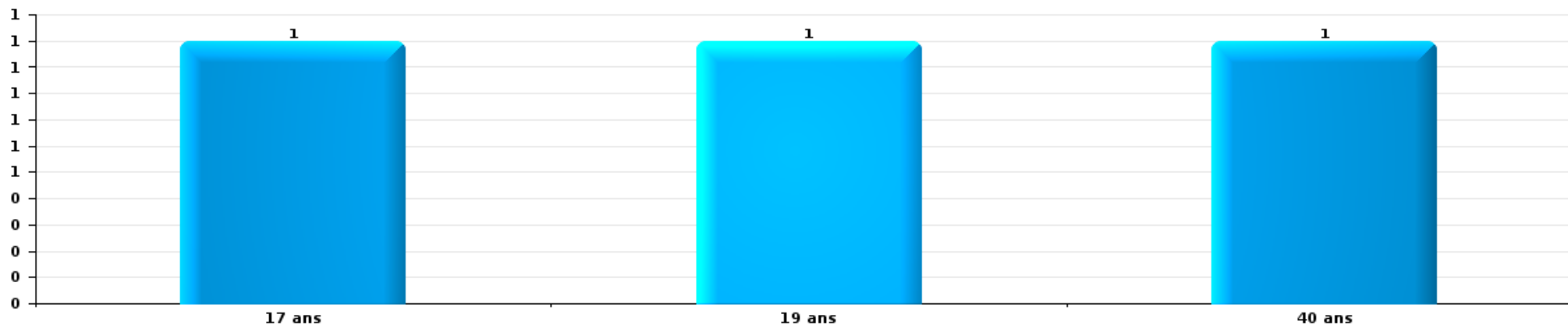
1) Lorsqu'un même suspect a commis plusieurs faits durant la période considérée, il est aussi comptabilisé plusieurs fois, qu'il ait le même âge ou non – 2) Les suspects au-dessous de 14 ans et à partir de 90 ans ne sont pas repris dans le tableau (voir également la note méthodologique)

#### Rumes

#### 2023

#### Infr. contre l'intégrité physique

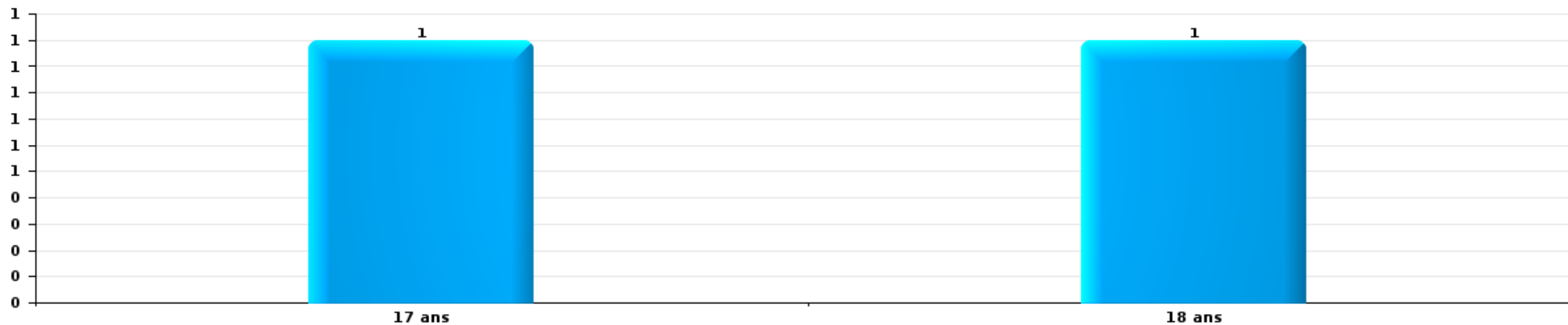
Nombre de suspects-fait par âge (chronologique)





Drogues

Nombre de suspects-fait par âge (chronologique)





## **2.4. Nombre de suspects-fait selon l'âge des suspects identifiés (TOP 5 des figures criminelles)**

---

1) Lorsqu'un même suspect a commis plusieurs faits durant la période considérée, il est aussi comptabilisé plusieurs fois, qu'il ait le même âge ou non – 2) Les suspects au-dessous de 14 ans et à partir de 90 ans ne sont pas repris dans le tableau (voir également la note méthodologique)

### **Rumes**

**2023**

---

# ***STATISTIQUES POLICIERES DE CRIMINALITE***

---

***LIEU DE PERPETRATION: COMMUNE***

**Rumes**

***ANNEXE I: DETAIL PAR CATEGORIE DE DELIT  
CODE PENAL***

## Infraction Code pénal

## Infr. contre l'intégrité physique

			2000	2013	2014	2015	2016	2017	2018	2019	2020	2021	2022	2023
Meurtre	Autres	Tent.								1				
		Sous-total								1				
Torture et maltraitance	Traitement dégradant	Acc.											1	
		Sous-total											1	
Coups et/ou blessures vol. en sphère familiale	Entre partenaires ou ex-partenaires	Acc.	1	6	6	4	3	5	7	6	6	5	4	
	Par les parents envers un mineur	Acc.	1			1				3				
	Envers les parents	Acc.		1		2					2	1		
	Envers d'autres ascendants directs ou collatéraux	Acc.				1		1			1		1	
		Sous-total	2	7	6	6	5	5	8	9	9	6	5	
Coups et/ou blessures vol. hors sphère familiale	Bagarres (=coups réciproques)	Acc.	9	1	3		1	2		3		4	3	2
	Coups envers fonctionnaire de police	Acc.		1										
	Envers un mineur par une pers. ayant autorité	Acc.		1				3			1		1	
	Envers un mineur qualité de l'auteur inconnue	Acc.		2	2					1				
	Envers pers. vulnérable (qualité auteur inconnue)	Acc.										2		
	Coups envers profession médicale	Acc.				1	1							
	Non spécifié	Tent.	20	23	16	16	7	20	10	7	10	6	15	3
	Sous-total	30	28	21	16	9	26	10	11	11	12	19	5	
Autres infr. volontaires. c/ l'intégrité phys.	Privation de soins à enfant ou personne vulnérable	Acc.									1			
	Administration substances nuisibles	Acc.						1						
	Entrave méchante à la circulation	Acc.			1									
	Voies de faits et violences légères	Acc.	2	3		3	3	2		2				
	Sous-total	2	3		4	3	3		2	1				
Infr. involontaires contre l'intégrité physique	Morsure de chien	Acc.					1	1						
		Sous-total					1	1						
		Total	34	38	27	26	17	35	19	23	21	18	25	5

**Infr. contre la liberté individuelle**

			2000	2013	2014	2015	2016	2017	2018	2019	2020	2021	2022	2023
<b>Enlèvement de mineur ou personne vulnérable</b>	<b>Autre enlèvement</b>	<b>Tent.</b>			1									
		<b>Sous-total</b>			1									
		<b>Total</b>			1									



## Infr. contre les mœurs

			2000	2013	2014	2015	2016	2017	2018	2019	2020	2021	2022	2023
Viol n'ayant pas causé la mort	Victime 10a - 14a	Acc.	1					1						
	Victime 14a - 16a	Acc.									1			
	Victime majeure	Acc.		1						1		1		
		Sous-total	1	1				1		1	1	1	1	
Viol n'ayant pas causé la mort (nvCPS)	Victime majeure	Acc.											1	
		Sous-total											1	
Attentat à la pudeur avec violence / menace	Victime majeure	Acc.						1	1		1			
		Sous-total						1	1		1			
Attentat à la pudeur sans violence / menace	Victime < 16a	Acc.				1	1							
	Victime âge inconnu	Acc.					1							
		Sous-total				1	2							
Pornographie infantile	Détention	Acc.											1	
	Distribution	Acc.											1	
	Accès pornographie infantile via technologie	Acc.											1	
	Non spécifié	Acc.			1									
		Sous-total			1									3
Outrage public aux bonnes mœurs	Actions (exhibitionnisme, etc.)	Acc.				1					2	1		
	Ecrits, images, objets	Acc.									1			
		Sous-total				1					3	1		
		Total	1	1	1	2	2	2	1	1	5	5	1	

**Infr. contre autres valeurs morales et sentiments**

		2000	2013	2014	2015	2016	2017	2018	2019	2020	2021	2022	2023	
Harcèlement	Acc.		8	3	5	7	6	9	7	9	10	8	1	
	Sous-total		8	3	5	7	6	9	7	9	10	8	1	
Violation du secret professionnel	Acc.		1											
	Sous-total		1											
Atteinte à l'honneur	Calomnie et diffamation	Acc.	1	1	1		1	1		2	2	3	1	
	Imputation calomnieuse	Acc.					1			1				
	Injures (Délit)	Acc.		5	4	3	1	4	2	2	1	2	2	
	Sous-total	1	6	5	4	1	6	3	2	4	4	5	1	
Vie privée	Violation de domicile par un particulier	Acc.						2	1			1		
	Sous-total							2	1			1		
Tapage nocturne	Acc.				1				2			1	1	
	Sous-total				1				2			1	1	
Violation de communication par particulier	Acc.								1					
	Sous-total								1					
Cyberlokkig (leurre de mineur par ICT)	Acc.									1				
	Sous-total									1				
Occupation bien d'autrui (squatter)	Pénétrer / occuper / séjourner (bien non habité)	Acc.								1				
	Sous-total									1				
		Total	1	15	8	10	8	12	14	13	15	14	15	3

**Infr. relative au statut juridique de l'enfant**

			2000	2013	2014	2015	2016	2017	2018	2019	2020	2021	2022	2023
<b>Non-représentation d'enfants</b>	<b>Par les parents</b>	<b>Acc.</b>		2	1	1	1							
	<b>Par une personne qui en a la charge</b>	<b>Acc.</b>		2				1						
		<b>Sous-total</b>		4	1	1	1	1						
		<b>Total</b>		4	1	1	1	1						

## Vol et extorsion

			2000	2013	2014	2015	2016	2017	2018	2019	2020	2021	2022	2023	
Vol avec circ. aggr.	Avec violence	Acc.	2	1	3	3	2	1	1	1			1		
		Tent.			1	1	1		1	2					
	Sans violence	Acc.	28	36	31	44	25	34	10	22	17	12	11		6
		Tent.	9	11	10	14	16	13	9	4	11	7	6		
	<b>Sous-total</b>		<b>39</b>	<b>48</b>	<b>45</b>	<b>61</b>	<b>44</b>	<b>49</b>	<b>20</b>	<b>28</b>	<b>30</b>	<b>19</b>	<b>18</b>	<b>6</b>	
Vol sans circ. aggr.	Avec violence	Acc.		2	1	1		1	1	1	1	1		1	
	Sans violence, Vol à la tire	Acc.		1	1	2	1	2	1	2		1			
	Sans violence, Vol domestique	Acc.				1		1	1	1		2			
	Sans violence	Acc.	39	56	42	34	31	19	31	26	16	13	20	7	
	Tent.		1	3	2		1		1	1		1			
	<b>Sous-total</b>		<b>39</b>	<b>60</b>	<b>47</b>	<b>40</b>	<b>32</b>	<b>24</b>	<b>34</b>	<b>31</b>	<b>18</b>	<b>17</b>	<b>21</b>	<b>8</b>	
Vol non spécifié		Acc.	10			3		1	1	1					
		Tent.	1												
	<b>Sous-total</b>		<b>11</b>			<b>3</b>		<b>1</b>	<b>1</b>	<b>1</b>					
Extorsion		Acc.		1			1					1	1		
		Tent.							1						
	<b>Sous-total</b>			<b>1</b>			<b>1</b>		<b>1</b>			<b>1</b>	<b>1</b>		
	<b>Total</b>		<b>89</b>	<b>109</b>	<b>92</b>	<b>104</b>	<b>77</b>	<b>74</b>	<b>56</b>	<b>60</b>	<b>48</b>	<b>37</b>	<b>40</b>	<b>14</b>	

## Fraude

		2000	2013	2014	2015	2016	2017	2018	2019	2020	2021	2022	2023
Blanchiment d'argent	Acc.			1	1								
	Sous-total			1	1								
Recel	Recel simple	Acc.						1	1				
	Non spécifié	Acc.											
		Sous-total	2					1	1				
Grivèlerie	Carburant / lubrifiant	Acc.											
	Boissons et aliments	Acc.		1									
	Non spécifié	Tent.											
		Sous-total	3	1									
Détournement et destruction frauduleuse	Cel frauduleux	Acc.				1		1					
		Sous-total	1			1		1					
Escoquerie	Fraude par internet	Acc.	2	4	1	3	4	2	10	7	12	12	2
		Tent.	1					1	1		2		
	Escoquerie sans internet	Acc.	1	1		5		4	2	1	2	5	2
		Tent.									1	1	
	Non spécifié	Acc.	1										
	Sous-total	1	4	5	1	8	4	7	13	8	17	18	4
Abus de confiance et infr. apparentées	Abus de confiance	Acc.	2	1	2	1	1	4	1	3	2	4	
	Abus des faiblesses	Acc.						1				1	
		Tent.										1	
	Sous-total		2	1	2	1	1	5	1	3	2	6	
Abus de biens sociaux	Par des A.S.B.L.	Acc.		1									
		Sous-total		1									
Infr. liées à l'insolvabilité	Non spécifié	Acc.		1									
		Sous-total		1									
Chèques sans provision		Acc.											
		Tent.											
		Sous-total	4										
	Total	11	6	10	4	10	5	14	15	11	19	24	4

## Dégradation de la propriété

			2000	2013	2014	2015	2016	2017	2018	2019	2020	2021	2022	2023
Incendie volontaire	Dans lieu habité (de jour)	Acc.					1							
	Dans lieu habité (de nuit)	Acc.		1										
	Dans un autre lieu (de jour)	Acc.				1	1				1	1		
	Dans un autre lieu (de nuit)	Acc.			1		1			1	1		1	
	Dans un autre lieu (moment indéterminé)	Acc.			1	1		1						
		Sous-total		1	2	2	3	1		1	2	1	1	
Incendie involontaire		Acc.	1	2	2	1	1					2	1	
		Sous-total	1	2	2	1	1					2	1	
Destruction, dénaturation, dégradation	Destruction de biens agricoles	Acc.				1								
	Non spécifié	Acc.	4	1										
		Sous-total	4	1		1								
Vandalisme	Sur véhicules	Acc.	7	15	15	22	12	9	11	12	7	7	8	2
	Sur autres biens mobiliers	Acc.	4	4	2	2	2	3		4	1	2	1	
	Graffitis	Acc.			1		1			1				
	Autres détériorations sur biens immobiliers	Acc.	5	8	11	5	9	4	2	2	7	2		
	Dégradation de clôture	Acc.			2	2	4		8	3	4	2	3	
		Sous-total	16	27	31	31	28	16	21	22	19	13	12	2
		Total	21	31	35	35	32	17	21	23	21	16	14	2

## Infr. contre la sécurité publique

			2000	2013	2014	2015	2016	2017	2018	2019	2020	2021	2022	2023
Evasion de prisonniers	Evasion simple	Acc.											1	
		Sous-total											1	
Menaces	Menace d'attentat	Acc.									1			
	Verbales	Acc.	4	3	11	3	4	5	2	2		6	3	
	Ecrites	Acc.		1	2		2	2	1	4	1	1	3	
	Par gestes, emblèmes	Acc.	2	4	1	4	2	2	1	6	2	3	3	
	Non spécifié	Acc.	1		1									
		Sous-total	7	8	15	7	8	9	4	12	4	10	9	
		Total	7	8	15	7	8	9	4	12	4	10	10	

**Infr. contre l'autorité publique**

			2000	2013	2014	2015	2016	2017	2018	2019	2020	2021	2022	2023
<b>Rébellion</b>	Rébellion armée	Acc.			1	1	1							
	Rébellion non armée	Acc.		2	2	2		1	1		1			
		Sous-total		2	3	3	1	1	1		1			
<b>Outrages</b>		Acc.		2		1	3				1			
		Sous-total		2		1	3				1			
		Total		4	3	4	4	1	1		2			

FPF/DGR/DR/BIPOL - Statistiques policières de criminalité (date de clôture: 22/09/2023)  
 Les données pour les années 2001 jusqu'à 2012 ne sont plus publiées mais restent disponibles sur demande auprès du service BIPOL.  
 Les données pour 2023 ne concernent que le 1er trimestre.



## Infr. contre la foi publique

			2000	2013	2014	2015	2016	2017	2018	2019	2020	2021	2022	2023
Faux en écritures	Faux en écritures	Acc.	2				1	2		1	1			
	Usage de faux en écrit. et écrit. falsifiées	Acc.	3	2	1		2	1		1	1	1		
		Sous-total	5	2	1		3	3		2	2	1		
Usurpation	De nom	Acc.	1				1	1	2	1	2	6	3	1
		Sous-total	1				1	1	2	1	2	6	3	1
Contrefaçon / falsification	Contrefaçon	Acc.		1	1						1			
	Falsification	Acc.	1											
	Non spécifié	Acc.		1										
		Sous-total	1	2	1						1			
Fausses monnaies	Emission	Acc.	1					1						
	Autres	Acc.	2											
		Sous-total	3					1						
Faux en justice	Fausses déclarations	Acc.	1											
		Sous-total	1											
		Total	11	4	2		4	5	2	3	5	7	3	1



**Rumes**

**Infraction Code pénal**

**Infr. contre la famille**

		2000	2013	2014	2015	2016	2017	2018	2019	2020	2021	2022	2023
<b>Refus du droit aux relations personnelles</b>	Acc.	3	2	2	6	4	7	3	9	3	4	8	
	Sous-total	3	2	2	6	4	7	3	9	3	4	8	
<b>Non-acquittement pension alimentaire</b>	Acc.		1	1	1		1	1			1		
	Sous-total		1	1	1		1	1			1		
	Total	3	3	3	7	4	8	4	9	3	5	8	

**Criminalité informatique**

		2000	2013	2014	2015	2016	2017	2018	2019	2020	2021	2022	2023
<b>Hacking</b>	Acc.		3	2			1		3	1			
	Sous-total		3	2			1		3	1			
<b>Fraude informatique</b>	Acc.		1	3	1	2	1	4	2	3	7	20	4
	Tent.			1						2	1	1	
	Sous-total		1	4	1	2	1	4	2	5	8	21	4
<b>Sabotage</b>	Acc.										1		
	Sous-total										1		
	Total		4	6	1	2	2	4	5	6	9	21	4

**Marchand de sommeil**

		2000	2013	2014	2015	2016	2017	2018	2019	2020	2021	2022	2023
<b>Avec circ. aggr.</b>	Acc.										1		
	Sous-total										1		
	Total										1		



**Provocation crime ou délits**

		2000	2013	2014	2015	2016	2017	2018	2019	2020	2021	2022	2023
<b>Provocation délits</b>	<b>Acc.</b>										1		
	<b>Sous-total</b>										1		
	<b>Total</b>										1		

**Contravention Code pénal**

		2000	2013	2014	2015	2016	2017	2018	2019	2020	2021	2022	2023
<b>Injures (Contravention)</b>	<b>Acc.</b>	3											
	<b>Sous-total</b>	3											
<b>Destruction d'animaux (Contravention)</b>	<b>Acc.</b>	1											
	<b>Sous-total</b>	1											
<b>Autres contraventions CP</b>	<b>Acc.</b>	8			1								
	<b>Sous-total</b>	8			1								
	<b>Total</b>	12			1								

# ***STATISTIQUES POLICIERES DE CRIMINALITE***

---

***LIEU DE PERPETRATION: COMMUNE***

**Rumes**

***ANNEXE II: DETAIL PAR CATEGORIE DE DELIT  
LOIS SPECIALES***



Rumes

Infraction Lois spéciales

Drogues

			2000	2013	2014	2015	2016	2017	2018	2019	2020	2021	2022	2023
Détention		Acc.	204	19	13	6	17	8	2	14		1		
		Tent.	1											
		Sous-total	205	19	13	6	17	8	2	14		1		
Usage	Usage en groupe	Acc.	5											
	Usage individuel	Acc.	56											
	Incitation à l'usage	Acc.	1											
	Désordre, scandale ou danger dans un espace public	Acc.				1								
		Sous-total	62				1							
Importation et exportation		Acc.	36	12	4	4	5	2	1	2	2		1	
		Sous-total	36	12	4	4	5	2	1	2	2		1	
Fabrication		Acc.				1				1				
		Sous-total				1				1				
Commerce		Acc.	32	10	11	13	7	3	5	7	1		3	1
		Sous-total	32	10	11	13	7	3	5	7	1		3	1
Autres		Acc.	4		1									
		Sous-total	4		1									
		Total	339	41	29	23	31	13	8	24	3	1	4	1

Législation sur les étrangers

			2000	2013	2014	2015	2016	2017	2018	2019	2020	2021	2022	2023
Transmigration illégale	Mariages simulés/blancs sans récompense/contrainte	Acc.						1			1			
	Cohab. légale de complais. sans récompense/contr.	Acc.						1		1			1	
	Accès au territoire	Acc.	1									1		
	Séjour	Acc.						1						
	Éloignement	Acc.		1										
	Inscription au registre des étrangers	Acc.		1	1	1	1	1	1		1		2	
		Sous-total	1	2	1	1	1	4		2	1	3	1	1
Trafic d'êtres humains		Acc.									1			
		Sous-total									1			
		Total	1	2	1	1	1	4		2	2	3	1	1



**Environnement**

			2000	2013	2014	2015	2016	2017	2018	2019	2020	2021	2022	2023
Déchets	Déchets par professionnel	Acc.			1									
	Déchets par particulier	Acc.						1			1		1	
		Sous-total			1			1			1		1	
Autres que déchets	Urbanisme	Acc.							1					
	Pollution du sol	Acc.			1									
		Sous-total			1				1					
Biodiversité / Faune et flore	Bien-être animal	Acc.	5									1	1	
	Protection de la nature	Acc.			1							2		
	Destruction d'animaux	Acc.	1		1	3	1	1	1					
		Tent.			1									
		Sous-total	6		2	4	1	1	1			3	1	
		Total	6		3	5	1	2	2		1	3	2	

**Armes et explosifs**

			2000	2013	2014	2015	2016	2017	2018	2019	2020	2021	2022	2023
Détenition illégale	Arme à feu	Acc.		5	2	2	1	2	3	3	6	2		
	Arme blanche ou non à feu	Acc.			1		2	1		2	1			
	Non spécifié	Acc.	12											
		Sous-total	12	5	3	2	3	3	3	5	7	2		
Port / transport illégal	Arme à feu	Acc.			1	1	1							
	Arme blanche ou non à feu	Acc.		3	2	3	1	2					1	
	Non spécifié	Acc.	12											
		Sous-total	12	3	3	4	2	2					1	
Autre	Non spécifié	Acc.	2											
		Sous-total	2											
		Total	26	8	6	6	5	5	3	5	7	2	1	



Protection de la personne

			2000	2013	2014	2015	2016	2017	2018	2019	2020	2021	2022	2023
Discrimination	Racisme et xénophobie	Acc.				1								
		Sous-total				1								
Protection de la vie privée		Acc.			1									
		Sous-total			1									
Droit à l'image		Acc.							1		1			
		Sous-total							1		1			
Autres		Acc.											1	
		Sous-total											1	
			Total		1	1			1		1		1	



**Rumes**

**Infraction Lois spéciales**

**Protection de la jeunesse**

		2000	2013	2014	2015	2016	2017	2018	2019	2020	2021	2022	2023
Législation sur l'obligation scolaire	Acc.	1											
	Sous-total:	1											
Législation sur la protection de la jeunesse	Acc.			1	2	3	1	1	4	6		1	1
	Sous-total:			1	2	3	1	1	4	6		1	1
	Total:	1		1	2	3	1	1	4	6		1	1

**Code pénal social**

		2000	2013	2014	2015	2016	2017	2018	2019	2020	2021	2022	2023
Harcèlement au travail	Acc.		1	2		1		1				1	
	Sous-total:		1	2		1		1				1	
Fraude sociale aux cotisations (travail au noir)	Acc.					1	1	1	1		1		
	Sous-total:					1	1	1	1		1		
Infr. contre foi publique en droit pénal social	Acc.		1						1				
	Sous-total:		1						1				
	Total:		2	2		2	1	2	2		1	1	

**Ivresse et alcool**

		2000	2013	2014	2015	2016	2017	2018	2019	2020	2021	2022	2023
Ivresse publique	Acc.		7	4	7	7	5	9	4	4	3	8	3
	Sous-total:		7	4	7	7	5	9	4	4	3	8	3
	Total:		7	4	7	7	5	9	4	4	3	8	3

**Registre de population**

		2000	2013	2014	2015	2016	2017	2018	2019	2020	2021	2022	2023
	Acc.	4	7	5	6	4	14	10	3	8	4	5	2
	Sous-total:	4	7	5	6	4	14	10	3	8	4	5	2
	Total:	4	7	5	6	4	14	10	3	8	4	5	2





**Carte d'identité**

		2000	2013	2014	2015	2016	2017	2018	2019	2020	2021	2022	2023
<b>Pas en possession</b>	Acc.	1		1									
	Sous-total:	1		1									
<b>Autres</b>	Acc.	1											
	Sous-total:	1											
	<b>Total:</b>	<b>2</b>		<b>1</b>									

**Santé publique**

		2000	2013	2014	2015	2016	2017	2018	2019	2020	2021	2022	2023
<b>Politique de la santé</b>	Acc.									17	3		
	Sous-total:									17	3		
<b>Refus ou négligence respect mesures</b>	Acc.									30	1		
	Sous-total:									30	1		
<b>Autres</b>	Acc.									66			
	Sous-total:									66			
	<b>Total:</b>									<b>113</b>	<b>4</b>		

**Travail**

		2000	2013	2014	2015	2016	2017	2018	2019	2020	2021	2022	2023
<b>Commerce ambulant</b>	Acc.	2	1										
	Sous-total:	2	1										
<b>Protection professions libérales et intellec.</b>	Acc.				1								
	Sous-total:				1								
<b>Fraude sociale aux cotisations (travail au noir)</b>	Acc.	1											
	Sous-total:	1											
<b>Accès à l'exercice d'une profession</b>	Acc.	1											
	Sous-total:	1											
	<b>Total:</b>	<b>4</b>	<b>1</b>			<b>1</b>							



Législation économique

		2000	2013	2014	2015	2016	2017	2018	2019	2020	2021	2022	2023
<b>Sociétés</b>	Acc.		1										
	Sous-total:		1										
<b>Autres</b>	Acc.	1									1		
	Sous-total:	1									1		
	<b>Total:</b>	<b>1</b>	<b>1</b>								<b>1</b>		

Autres lois spéciales

		2000	2013	2014	2015	2016	2017	2018	2019	2020	2021	2022	2023
<b>Transport</b>	Acc.										1		
	Sous-total:										1		
	<b>Total:</b>										<b>1</b>		

# ***STATISTIQUES POLICIERES DE CRIMINALITE***

---

***LIEU DE PERPETRATION: COMMUNE***

**Rumes**

***ANNEXE III: DETAIL  
FIGURES CRIMINELLES / PHENOMENES***



Rumes

FC Vol moyen de transport

		2000	2013	2014	2015	2016	2017	2018	2019	2020	2021	2022	2023
Vol de voiture	Acc.	7	8	4	9	6	5	1	3	2	3		
	Tent.	5		5						2	1		
	<b>Total</b>	<b>12</b>	<b>8</b>	<b>9</b>	<b>9</b>	<b>6</b>	<b>5</b>	<b>1</b>	<b>3</b>	<b>4</b>	<b>4</b>		
Vol de moto	Acc.		1						1				
	<b>Total</b>		<b>1</b>						<b>1</b>				
Carjacking	Acc.		3	1		1	1						
	<b>Total</b>		<b>3</b>	<b>1</b>		<b>1</b>	<b>1</b>						
Homejacking	Acc.						1						
	<b>Total</b>						<b>1</b>						
Vol dans les garages	Acc.		1		5	1	1				1		
	<b>Total</b>		<b>1</b>		<b>5</b>	<b>1</b>	<b>1</b>				<b>1</b>		
Vol de vélomoteur	Acc.	3		1	1				1				
	<b>Total</b>	<b>3</b>		<b>1</b>	<b>1</b>				<b>1</b>				
Vol de vélo	Acc.	8	2	6	2	2	1	2			3		
	<b>Total</b>	<b>8</b>	<b>2</b>	<b>6</b>	<b>2</b>	<b>2</b>	<b>1</b>	<b>2</b>			<b>3</b>		



**FC Cambriolage**

		2000	2013	2014	2015	2016	2017	2018	2019	2020	2021	2022	2023
<b>Cambriolage dans habitation</b>	<b>Acc.</b>	2	12	17	23	11	20	5	7	7	5	2	2
	<b>Tent.</b>	1	3	5	6	9	12	8	2	9	3	3	
	<b>Total</b>	<b>3</b>	<b>15</b>	<b>22</b>	<b>29</b>	<b>20</b>	<b>32</b>	<b>13</b>	<b>9</b>	<b>16</b>	<b>8</b>	<b>5</b>	<b>2</b>
<b>Cambriolage ds entreprise ou commerce</b>	<b>Acc.</b>	2		4	11		2	2	3		2	3	
	<b>Tent.</b>	1		1	1	3					1	2	
	<b>Total</b>	<b>3</b>		<b>5</b>	<b>12</b>	<b>3</b>	<b>2</b>	<b>2</b>	<b>3</b>		<b>3</b>	<b>5</b>	
<b>Cambriolage ds service public ou bâtiment administ</b>	<b>Acc.</b>	1	3	4	3					3			
	<b>Tent.</b>				3		1			1			
	<b>Total</b>	<b>1</b>	<b>3</b>	<b>4</b>	<b>6</b>		<b>1</b>			<b>4</b>			
<b>Vol au béliér</b>	<b>Acc.</b>			1	1								
	<b>Total</b>			<b>1</b>	<b>1</b>								
<b>Cambriolage dans bâtiment (total)</b>	<b>Acc.</b>	5	15	25	37	11	22	7	10	10	7	5	2
	<b>Tent.</b>	2	3	6	10	12	13	8	2	10	4	5	
	<b>Total</b>	<b>7</b>	<b>18</b>	<b>31</b>	<b>47</b>	<b>23</b>	<b>35</b>	<b>15</b>	<b>12</b>	<b>20</b>	<b>11</b>	<b>10</b>	<b>2</b>



**FC Vol autre**

		2000	2013	2014	2015	2016	2017	2018	2019	2020	2021	2022	2023
<b>Vol à main armée</b>	Acc.	1		2	1		1	1	1			1	
	Tent.				1	1				1			
	<b>Total</b>	<b>1</b>		<b>2</b>	<b>2</b>	<b>1</b>	<b>1</b>	<b>1</b>	<b>1</b>	<b>1</b>		<b>1</b>	
<b>Vol avec violence sans arme</b>	Acc.	1	6	2	4	4	1	1	1	1	1	2	1
	Tent.			1			1	1	1	1			
	<b>Total</b>	<b>1</b>	<b>6</b>	<b>3</b>	<b>4</b>	<b>4</b>	<b>2</b>	<b>2</b>	<b>2</b>	<b>2</b>	<b>1</b>	<b>2</b>	<b>1</b>
<b>Vol dans ou sur un véhicule</b>	Acc.	35	25	9	12	7	10	5	17	6	3	4	1
	Tent.	3	5	1	1	3	2		1	2	2		
	<b>Total</b>	<b>38</b>	<b>30</b>	<b>10</b>	<b>13</b>	<b>10</b>	<b>12</b>	<b>5</b>	<b>18</b>	<b>8</b>	<b>5</b>	<b>4</b>	<b>1</b>
<b>Vol d'armes et explosifs</b>	Acc.			1		2	1	1		1	1		1
	Tent.												
	<b>Total</b>			<b>1</b>		<b>2</b>	<b>1</b>	<b>1</b>		<b>1</b>	<b>1</b>		<b>1</b>
<b>Vol à l'arraché</b>	Acc.	1	1					2					
	Tent.								1				
	<b>Total</b>	<b>1</b>	<b>1</b>					<b>2</b>	<b>1</b>				
<b>Vol à la tire</b>	Acc.		1	1	2	1	2	1	2		1		
	Tent.												
	<b>Total</b>		<b>1</b>	<b>1</b>	<b>2</b>	<b>1</b>	<b>2</b>	<b>1</b>	<b>2</b>		<b>1</b>		
<b>Vol à l'étalage</b>	Acc.		1	2	1		1	3	2			1	
	Tent.												
	<b>Total</b>		<b>1</b>	<b>2</b>	<b>1</b>		<b>1</b>	<b>3</b>	<b>2</b>			<b>1</b>	
<b>Vol par ruse</b>	Acc.	1	1		1	1		1		1		1	
	Tent.				1								
	<b>Total</b>	<b>1</b>	<b>1</b>		<b>2</b>	<b>1</b>		<b>1</b>		<b>1</b>		<b>1</b>	
<b>Vol de métaux</b>	Acc.		1	2	1	1			1				
	Tent.												
	<b>Total</b>		<b>1</b>	<b>2</b>	<b>1</b>	<b>1</b>			<b>1</b>				
<b>Vol sur les chantiers</b>	Acc.	1					1						
	Tent.												
	<b>Total</b>	<b>1</b>					<b>1</b>						
<b>Vol d'animaux</b>	Acc.		1				1		1		1	1	
	Tent.												
	<b>Total</b>		<b>1</b>				<b>1</b>		<b>1</b>		<b>1</b>	<b>1</b>	



**Criminalité ICT**

		2000	2013	2014	2015	2016	2017	2018	2019	2020	2021	2022	2023
Fraude de cartes de paiements	Acc.			2	1			1	3	2	1	8	1
	Tent.			1									
	<b>Total</b>			<b>3</b>	<b>1</b>			<b>1</b>	<b>3</b>	<b>2</b>	<b>1</b>	<b>8</b>	<b>1</b>
Phishing	Acc.											2	
	<b>Total</b>											<b>2</b>	
Shouldersurfing	Acc.			1									
	<b>Total</b>			<b>1</b>									

**FC Autre**

		2000	2013	2014	2015	2016	2017	2018	2019	2020	2021	2022	2023
Violence contre les métiers d'intérêt général	Acc.		1			1	1						
	<b>Total</b>		<b>1</b>			<b>1</b>	<b>1</b>						
Viol collectif	Acc.											1	
	<b>Total</b>											<b>1</b>	
Graffiti	Acc.			1		1		2	1				
	<b>Total</b>			<b>1</b>		<b>1</b>		<b>2</b>	<b>1</b>				
Dégradation de voiture	Acc.	2	14	17	21	13	9	11	12	7	7	7	2
	<b>Total</b>	<b>2</b>	<b>14</b>	<b>17</b>	<b>21</b>	<b>13</b>	<b>9</b>	<b>11</b>	<b>12</b>	<b>7</b>	<b>7</b>	<b>7</b>	<b>2</b>
Rixe au couteau	Acc.					1							
	Tent.								1				
	<b>Total</b>					<b>1</b>			<b>1</b>				



**PH Violence intrafamiliale (VIF)**

		2000	2013	2014	2015	2016	2017	2018	2019	2020	2021	2022	2023
<b>VIF: physique, dans le couple</b>	<b>Acc.</b>	1	6	6	4	3	5	7	6	6	5	5	
	<b>Total</b>	1	6	6	4	3	5	7	6	6	5	5	
<b>VIF: physique, envers des descendants</b>	<b>Acc.</b>	1				1			3				
	<b>Total</b>	1				1			3				
<b>VIF: physique, envers d'autres membres</b>	<b>Acc.</b>		2		2	2		1	1	3	2	3	
	<b>Total</b>		2		2	2		1	1	3	2	3	
<b>VIF: sexuelle, envers des descendants</b>	<b>Acc.</b>	1			1	1							
	<b>Total</b>	1			1	1							
<b>VIF: psychique, dans le couple</b>	<b>Acc.</b>	3	4	3	8	5	7	3	9	3	4	9	
	<b>Total</b>	3	4	3	8	5	7	3	9	3	4	9	
<b>VIF: psychique, envers d'autres membres</b>	<b>Acc.</b>					1			1			1	
	<b>Total</b>					1			1			1	
<b>VIF: économique, dans le couple</b>	<b>Acc.</b>			2					3	1	1	1	
	<b>Total</b>			2					3	1	1	1	
<b>VIF: économique, envers d'autres membres</b>	<b>Acc.</b>		1	2	2		2	1		1	1		
	<b>Total</b>		1	2	2		2	1		1	1		





**PH Drogues**

		2000	2013	2014	2015	2016	2017	2018	2019	2020	2021	2022	2023
<b>Vente de cocaïne</b>	Acc.		1	1	1							2	
	Total		1	1	1							2	
<b>Import-export de cocaïne</b>	Acc.		1									1	
	Total		1									1	
<b>Import-export de drogues synthétiques</b>	Acc.		6	3	1	1	1					1	
	Total		6	3	1	1	1					1	
<b>Vente de drogues synthétiques</b>	Acc.	1	9	10	13	4	3	5	4	1		3	1
	Total	1	9	10	13	4	3	5	4	1		3	1
<b>Production de cannabis (culture)</b>	Acc.								1				
	Total								1				

**PH Violence dans l'espace public**



**PH Violence dans l'espace public**

		2000	2013	2014	2015	2016	2017	2018	2019	2020	2021	2022	2023
Violence physique (voie publique)	Acc.	3	17	10	9	3	12	8	6	5	6	5	1
	Tent.	1		1									
	<b>Total</b>	<b>4</b>	<b>17</b>	<b>11</b>	<b>9</b>	<b>3</b>	<b>12</b>	<b>8</b>	<b>6</b>	<b>5</b>	<b>6</b>	<b>5</b>	<b>1</b>
Violence physique (endroit accessible au public)	Acc.	25	9	9	7	4	11	6	6	3		5	1
	Tent.								1				
	<b>Total</b>	<b>25</b>	<b>9</b>	<b>9</b>	<b>7</b>	<b>4</b>	<b>11</b>	<b>6</b>	<b>7</b>	<b>3</b>		<b>5</b>	<b>1</b>
Violence sexuelle (voie publique)	Acc.							1		2			
	Tent.												
	<b>Total</b>							<b>1</b>		<b>2</b>			
Violence sexuelle (endroit accessible au public)	Acc.											1	
	Tent.												
	<b>Total</b>											<b>1</b>	
Violence psychique (transport public)	Acc.				1								
	Tent.												
	<b>Total</b>				<b>1</b>								
Violence psychique (voie publique)	Acc.	3	7	5	9	5	5	2	6	3	4	5	
	Tent.												
	<b>Total</b>	<b>3</b>	<b>7</b>	<b>5</b>	<b>9</b>	<b>5</b>	<b>5</b>	<b>2</b>	<b>6</b>	<b>3</b>	<b>4</b>	<b>5</b>	
Violence psychique (endroit accessible au public)	Acc.	5	4	2	1	2	4	2	3	4			1
	Tent.												
	<b>Total</b>	<b>5</b>	<b>4</b>	<b>2</b>	<b>1</b>	<b>2</b>	<b>4</b>	<b>2</b>	<b>3</b>	<b>4</b>			<b>1</b>
Vol à main armée (voie publique)	Tent.					1							
	Total					<b>1</b>							
Vol à main armée (endroit accessible au public)	Acc.	1		1									
	Tent.				1								
	<b>Total</b>	<b>1</b>		<b>1</b>	<b>1</b>								
Vol avec violence sans arme (voie publique)	Acc.	1	4			2	1			1		1	1
	Tent.												
	<b>Total</b>	<b>1</b>	<b>4</b>			<b>2</b>	<b>1</b>			<b>1</b>		<b>1</b>	<b>1</b>
Vol avec violence sans arme (autre endroit public)	Tent.								1				
	Total								<b>1</b>				
Vol avec violence sans arme (endr. acces. au pub.)	Acc.		1	2	2			1					
	Total		<b>1</b>	<b>2</b>	<b>2</b>			<b>1</b>					



**PH Autre**

		2000	2013	2014	2015	2016	2017	2018	2019	2020	2021	2022	2023
<b>Faux policiers</b>	<b>Tent.</b>				1								
	<b>Total</b>				1								
<b>Cyberharcèlement</b>	<b>Acc.</b>		3		2	1	1	1		1		1	
	<b>Total</b>		3		2	1	1	1		1		1	
<b>Fraude à l'identité</b>	<b>Acc.</b>	1		1		1	2	2	1	2	6	3	1
	<b>Total</b>	1	1	1		1	2	2	1	2	6	3	1

# ***STATISTIQUES POLICIERES DE CRIMINALITE***

---

*LIEU DE PERPETRATION: COMMUNE*

**Rumes**

***ANNEXE IV: FAITS ENREGISTRES  
NON CRIMINELS***



Rumes

Faits non criminels

Maladies / Décès / Disparition

	2000	2013	2014	2015	2016	2017	2018	2019	2020	2021	2022	2023
Suicide	2	5			3	2	3	2	1	1	1	
Personne malade	2		1		1		1	2	3			
Décès suspect							1					
Décès naturel			2	1					2	1	1	
Disparition (personne disparue)	1	3	4	2	9	7	3	1	1	1	2	
Accident (sauf roulage)		1									1	
<b>Total</b>	<b>5</b>	<b>9</b>	<b>7</b>	<b>3</b>	<b>13</b>	<b>9</b>	<b>8</b>	<b>5</b>	<b>7</b>	<b>3</b>	<b>5</b>	

Appels

	2000	2013	2014	2015	2016	2017	2018	2019	2020	2021	2022	2023
Appels	1											
<b>Total</b>	<b>1</b>											

Problèmes sociaux

	2000	2013	2014	2015	2016	2017	2018	2019	2020	2021	2022	2023
Différends familiaux	7	4	1		2		1		2	5	3	1
Différend (pas de coups)	1	3	5	4	4	1	4	3	3	9	2	
Affaire civile	2		2	1				1	1	1	3	1
Protection de la jeunesse	1	1		2		1			1			
Autres	3		1							2		
<b>Total</b>	<b>14</b>	<b>8</b>	<b>9</b>	<b>7</b>	<b>6</b>	<b>2</b>	<b>5</b>	<b>4</b>	<b>7</b>	<b>17</b>	<b>8</b>	<b>2</b>



**Ordre public**

	2000	2013	2014	2015	2016	2017	2018	2019	2020	2021	2022	2023
Troubles		4	7	1	4	2					1	
<b>Total</b>		4	7	1	4	2					1	

**Agissements suspects**

	2000	2013	2014	2015	2016	2017	2018	2019	2020	2021	2022	2023
		7	3	1	1		1	4	2	3	2	
<b>Total</b>		7	3	1	1		1	4	2	3	2	

**Objets trouvés**

	2000	2013	2014	2015	2016	2017	2018	2019	2020	2021	2022	2023
		1			1							
<b>Total</b>		1			1							

**Objets perdus**

	2000	2013	2014	2015	2016	2017	2018	2019	2020	2021	2022	2023
	29	94	56	62	104	99	61	45	43	38	52	8
<b>Total</b>	29	94	56	62	104	99	61	45	43	38	52	8

**Autres non-infractions**

	2000	2013	2014	2015	2016	2017	2018	2019	2020	2021	2022	2023
Procès-verbal d'information	1	3	4	6	7	1	2	2	1	2	11	
Notification			1			1	1	1				
Demande signalement surveillance électronique											1	
Fonction de contrôle armes									1	2	2	1
Autres non infractions	1											
<b>Total</b>	2	3	5	6	7	2	3	3	2	4	14	1

