

# ***STATISTIQUES POLICIERES DE CRIMINALITE***

---

*LIEU DE PERPETRATION: COMMUNE*

**Quévy**

***2000 - Trimestre 1 2023***

*Police fédérale - DGRIDRIIBIPOL*

# ***STATISTIQUES POLICIERES DE CRIMINALITE***

---

***LIEU DE PERPETRATION: COMMUNE***

**Quévy**

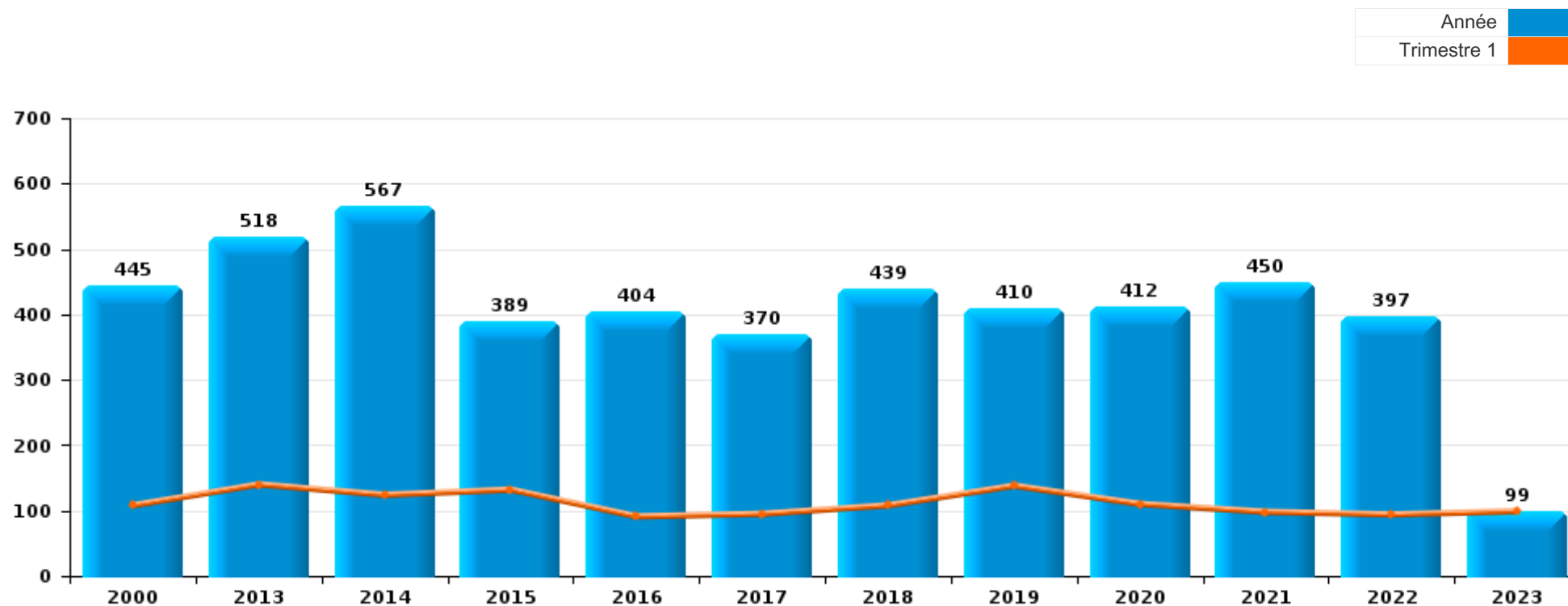
***PARTIE I : INFRACTIONS JUDICIAIRES***

## CRIMINALITE ENREGISTREE COMMISE AU NIVEAU DE LA COMMUNE



### Quévy

	2000	2013	2014	2015	2016	2017	2018	2019	2020	2021	2022	2023
Nombre total des délits	445	518	567	389	404	370	439	410	412	450	397	99



FPF/DGR/DRI/BIPOL - Statistiques policières de criminalité (date de clôture: 22/09/2023)

Les données pour les années 2001 jusqu'à 2012 ne sont plus publiées mais restent disponibles sur demande auprès du service BIPOL.

Les données pour 2023 ne concernent que le 1er trimestre.



Quévy

	2000	2013	2014	2015	2016	2017	2018	2019	2020	2021	2022	2023
Vol et extorsion	232	251	313	191	179	176	201	129	106	107	112	30
Dégradation de la propriété	44	62	73	52	38	34	37	36	22	24	25	4
Infr. contre l'intégrité physique	24	44	38	32	31	40	44	49	39	34	42	6
Fraude	71	25	21	20	21	16	27	22	32	36	32	14
Infr. contre autres valeurs morales et sentiments	4	23	24	18	30	21	22	26	26	23	21	3
Armes et explosifs	6	31	22	25	28	14	8	33	11	11	10	1
Infr. contre la sécurité publique	14	25	10	9	14	8	13	17	18	19	15	6
Criminalité informatique		2	13	7	13	6	7	6	19	14	30	7
Protection de la jeunesse		7	10	6	4	8	12	14	12	15	16	4
Registre de population	1	1			2	1	2	7	26	31	28	4
Infr. contre la famille	9	4	1	3	7	2	7	18	22	8	7	2
Drogues		9	9	2	3	10	18	6	4	14	3	6
Environnement	5	11	2	5	7	3	5	5	3	25	9	2
Santé publique		5	8	2				1	39	16	3	
Législation sur les étrangers	1	2	2	3	4	8		6	11	26	3	1
Infr. contre les mœurs	3	2	3	3	1	5	7	8	2	22	8	2
Infr. contre la foi publique	5	4	1	2	4	4	6	1	5	9	12	5
Code pénal social		3	3	3	2	4	11	14	4	3	5	
Infr. contre l'autorité publique			8	1	1	1	3	3	4	6	8	1
Infr. relative au statut juridique de l'enfant	1	2	1	2	1	2	4		2	3	3	
Protection de la personne		1	3	1	3	4		2		1	1	
Carte d'identité	13											
Protection des revenus publics					7	2	3					
Autres lois spéciales					2		1	2		1	1	
Contravention Code pénal	4	1		1								
Exercice illégal de l'autorité publique			1					1	3		1	
Sécurité privée	5							1				
Traite des êtres humains		1			1					1	2	
Travail	1		1	1				1		1		
Infr. contre la liberté individuelle					1			2				1
Ivresse et alcool	2					1						
Pratiques commerciales		2							1			
Autres infractions Code pénal							1					
Législation économique									1			
<b>Sous-total</b>	<b>445</b>	<b>518</b>	<b>567</b>	<b>389</b>	<b>404</b>	<b>370</b>	<b>439</b>	<b>410</b>	<b>412</b>	<b>450</b>	<b>397</b>	<b>99</b>
<b>Contravention règlement policier local</b>			1	1	1	1	4	9	4	6	13	4
<b>Sous-total</b>			<b>1</b>	<b>1</b>	<b>1</b>	<b>1</b>	<b>4</b>	<b>9</b>	<b>4</b>	<b>6</b>	<b>13</b>	<b>4</b>
<b>Total</b>	<b>445</b>	<b>518</b>	<b>568</b>	<b>390</b>	<b>405</b>	<b>371</b>	<b>443</b>	<b>419</b>	<b>416</b>	<b>456</b>	<b>410</b>	<b>103</b>

FPF/DGR/DRI/BIPOL - Statistiques policières de criminalité (date de clôture: 22/09/2023)

Les données pour les années 2001 jusqu'à 2012 ne sont plus publiées mais restent disponibles sur demande auprès du service BIPOL.

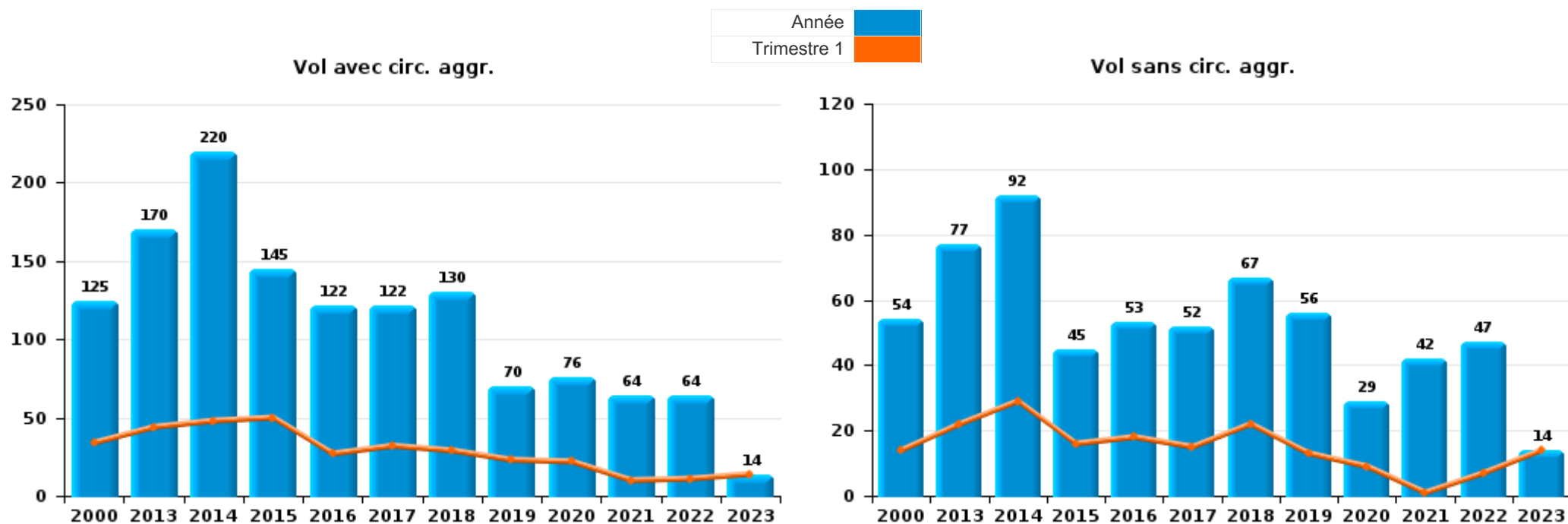
Les données pour 2023 ne concernent que le 1er trimestre.



I.1. Catégorie des infractions : Vol et extorsion (top 5 des infractions au niveau national 2022)

Quévy

	2000	2013	2014	2015	2016	2017	2018	2019	2020	2021	2022	2023
Vol avec circ. agr.	125	170	220	145	122	122	130	70	76	64	64	14
Vol sans circ. agr.	54	77	92	45	53	52	67	56	29	42	47	14
Vol non spécifié	52	1		1	1	1	2	2		1	1	
Extorsion	1	3	1		3	1	2	1	1			2
<b>Total</b>	<b>232</b>	<b>251</b>	<b>313</b>	<b>191</b>	<b>179</b>	<b>176</b>	<b>201</b>	<b>129</b>	<b>106</b>	<b>107</b>	<b>112</b>	<b>30</b>





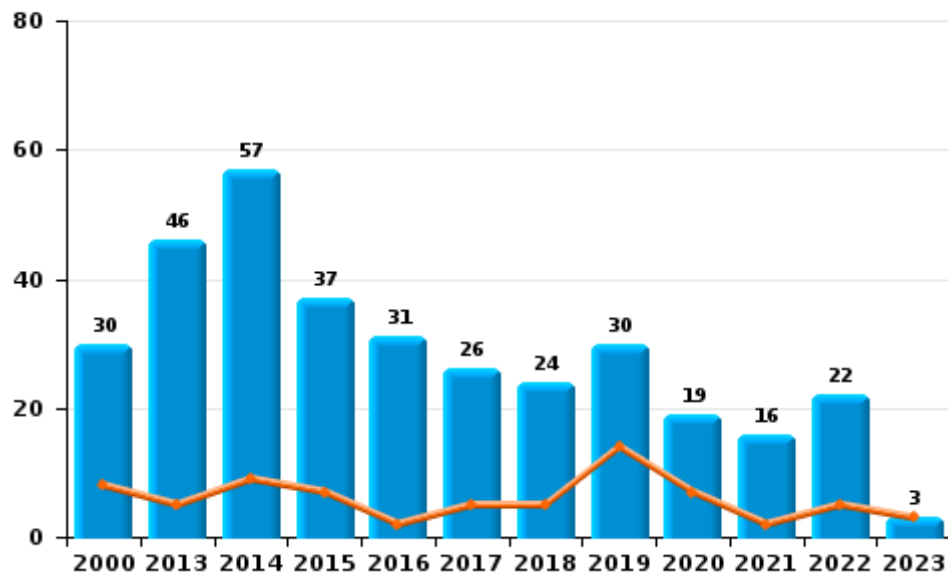
I.2. Catégorie des infractions : Dégradation de la propriété (top 5 des infractions au niveau national 2022)

Quévy

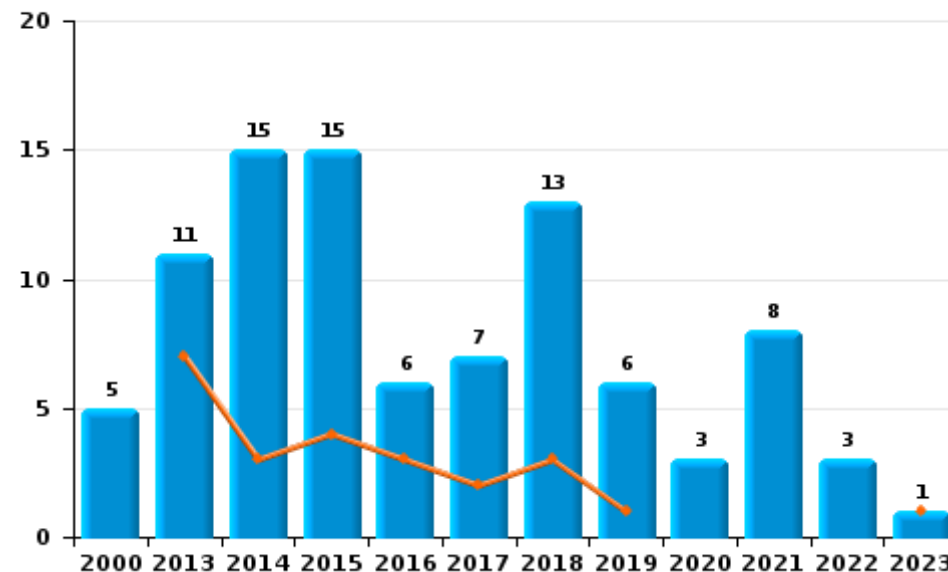
	2000	2013	2014	2015	2016	2017	2018	2019	2020	2021	2022	2023
Vandalisme	30	46	57	37	31	26	24	30	19	16	22	3
Incendie volontaire	3	11	14	13	3	6	11	2	2	6	3	1
Incendie involontaire	2		1	2	3	1	2	4	1	2		
Destruction, dénaturation, dégradation	9	4	1		1	1						
Destruction par explosion volontaire		1										
<b>Total</b>	<b>44</b>	<b>62</b>	<b>73</b>	<b>52</b>	<b>38</b>	<b>34</b>	<b>37</b>	<b>36</b>	<b>22</b>	<b>24</b>	<b>25</b>	<b>4</b>



Vandalisme



Incendie

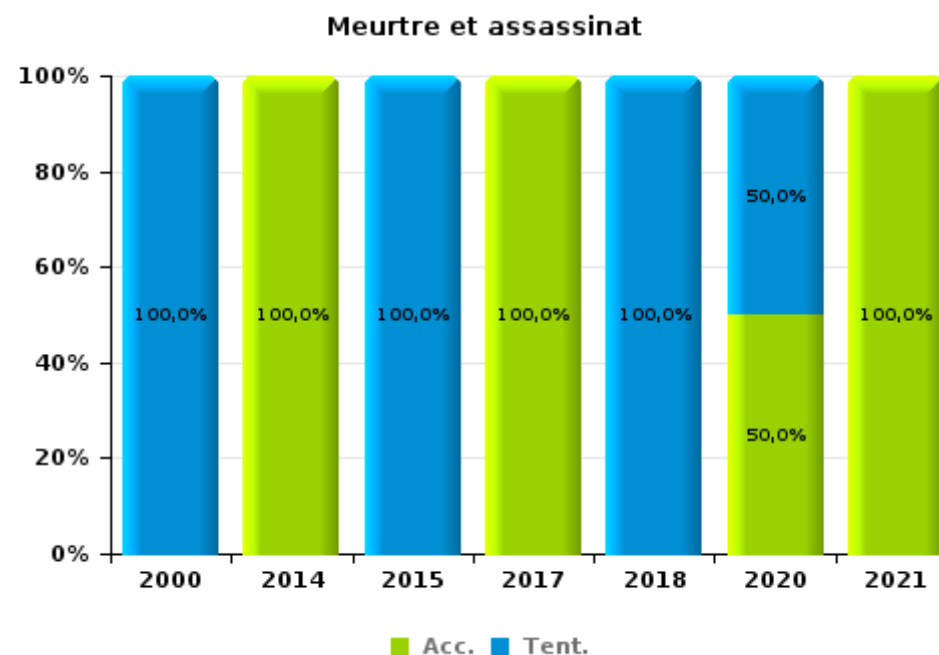
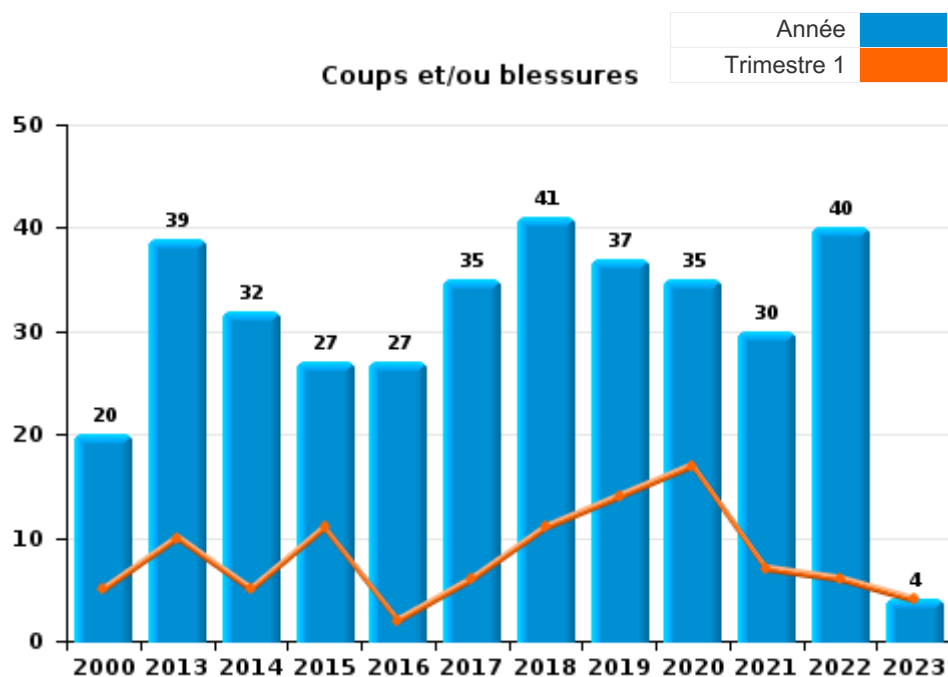




I.3. Catégorie des infractions : Infr. contre l'intégrité physique (top 5 des infractions au niveau national 2022)

Quévy

	2000	2013	2014	2015	2016	2017	2018	2019	2020	2021	2022	2023
Coups et/ou blessures	20	39	32	27	27	35	41	37	35	30	40	4
Autres	3	5	5	4	4	4	2	12	2	3	2	2
Meurtre et assassinat	1		1	1		1	1		2	1		
<b>Total</b>	<b>24</b>	<b>44</b>	<b>38</b>	<b>32</b>	<b>31</b>	<b>40</b>	<b>44</b>	<b>49</b>	<b>39</b>	<b>34</b>	<b>42</b>	<b>6</b>

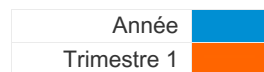




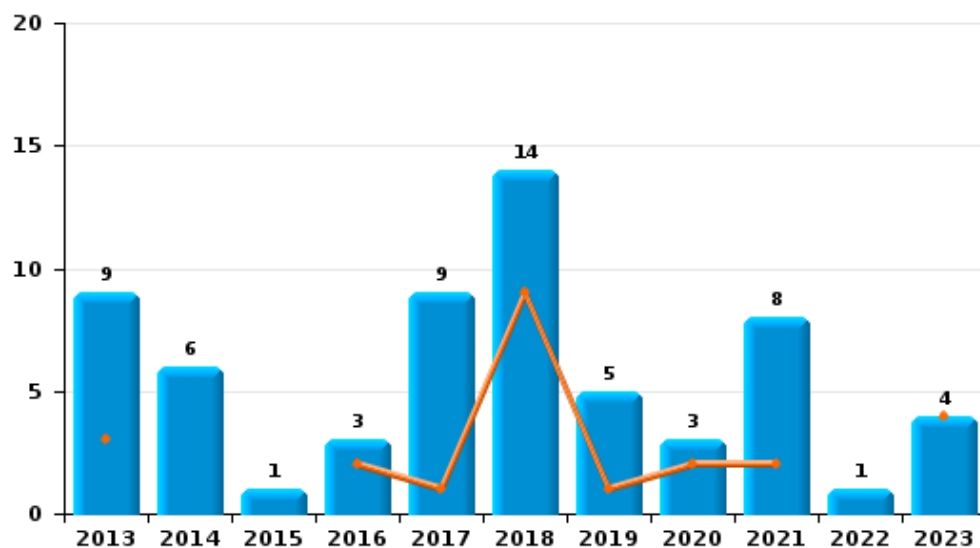
I.4. Catégorie des infractions : Drogues (top 5 des infractions au niveau national 2022)

Quévy

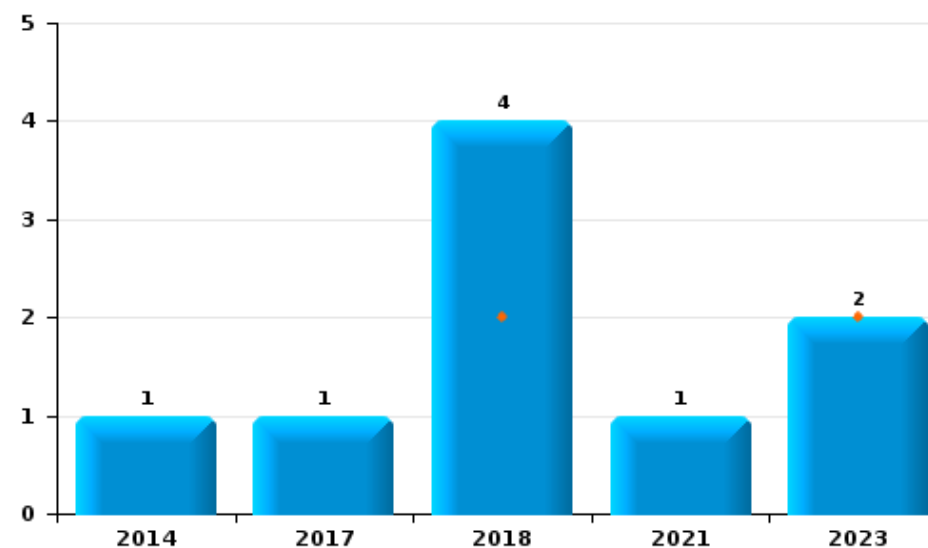
	2000	2013	2014	2015	2016	2017	2018	2019	2020	2021	2022	2023
Détention		9	6	1	3	9	14	5	3	8	1	4
Commerce			1			1	4			1		2
Fabrication			1					1	1	4	1	
Autres			1							1	1	
Usage				1								
<b>Total</b>		<b>9</b>	<b>9</b>	<b>2</b>	<b>3</b>	<b>10</b>	<b>18</b>	<b>6</b>	<b>4</b>	<b>14</b>	<b>3</b>	<b>6</b>



Détention



Commerce







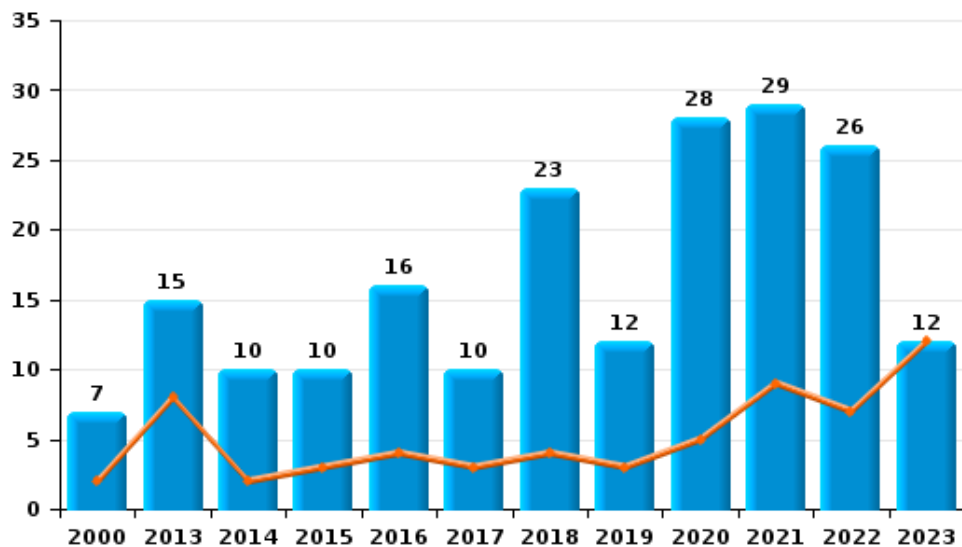
I.5. Catégorie des infractions : Fraude (top 5 des infractions au niveau national 2022)

Quévy

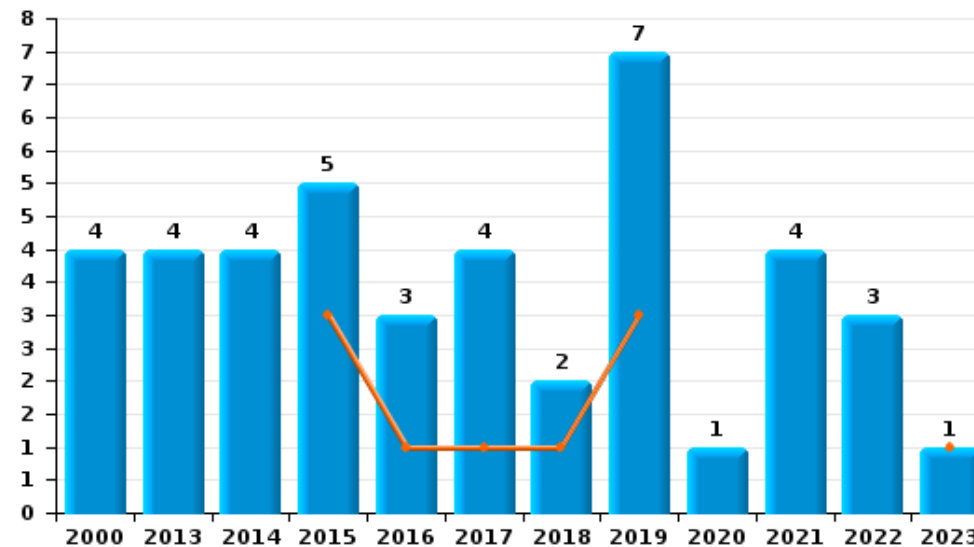
	2000	2013	2014	2015	2016	2017	2018	2019	2020	2021	2022	2023
Escroquerie	7	15	10	10	16	10	23	12	28	29	26	12
Fraudes: Autres	39	2	1	2					1		3	
Abus de confiance et infr. apparentées	4	4	4	5	3	4	2	7	1	4	3	1
Grivèlerie	17		2				1	2		1		
Détournement et destruction frauduleuse	3	2	3	1				1	1			1
Recel	1	2	1	1	1	2			1	1		
Infr. liées à l'insolvabilité				1	1		1			1		
<b>Total</b>	<b>71</b>	<b>25</b>	<b>21</b>	<b>20</b>	<b>21</b>	<b>16</b>	<b>27</b>	<b>22</b>	<b>32</b>	<b>36</b>	<b>32</b>	<b>14</b>



Escroquerie



Abus de confiance et infr. apparentées



FPF/DGR/DRI/BIPOL - Statistiques policières de criminalité (date de clôture: 22/09/2023)

Les données pour les années 2001 jusqu'à 2012 ne sont plus publiées mais restent disponibles sur demande auprès du service BIPOL.

Les données pour 2023 ne concernent que le 1er trimestre.

# ***STATISTIQUES POLICIERES DE CRIMINALITE***

---

***LIEU DE PERPETRATION: COMMUNE***

**Quévy**

***PARTIE II : FIGURES CRIMINELLES / PHENOMENES***



Quévy

FC Vol moyen de transport

	2000	2013	2014	2015	2016	2017	2018	2019	2020	2021	2022	2023
Vol de voiture	38	16	8	18	15	11	8	6	1	10	6	1
Vol de moto		1	1	1	2	1		2		1		
Carjacking	1	1	1		2		1	3				
Homejacking		4			1							
Vol dans les garages	3					1				1		
Vol de vélomoteur	6		1				1			1	1	
Vol de vélo	3	5	3		3	2	3	2	2		1	

FC Cambriolage

	2000	2013	2014	2015	2016	2017	2018	2019	2020	2021	2022	2023
Cambriolage dans habitation	44	88	136	54	49	51	93	25	22	22	21	1
Cambriolage ds entreprise ou commerce	34	21	18	17	9	8	2	2	7	2	5	
Cambriolage ds service public ou bâtiment administ	12	2	4	2		3	1	2	1	1	1	
Cambriolage dans bâtiment (total)	90	111	158	72	58	62	96	29	30	25	27	1



**FC Vol autre**

	2000	2013	2014	2015	2016	2017	2018	2019	2020	2021	2022	2023
Vol à main armée	1	11	6	1	2	2	1	3				2
Vol avec violence sans arme	6	9	5	4	5	6	6	5	4	1	1	2
Vol dans ou sur un véhicule	54	51	62	47	41	59	33	49	47	43	31	18
Vol d'armes et explosifs	2	3	6	3	2		1	1				
Arrachage de sac à main	2	2										
Vol à l'arraché	3	2				3		1	1			
Vol à la tire	1	1	5	1		2	5	2	2		2	1
Vol à l'étalage			2	4	11	1	7	3	4	3	12	1
Vol par ruse	3	2		1	2			1	1	2	1	
Vol de métaux		7	11	3	1	2	3		2	1	3	1
Vol sur les chantiers	6	5	7	2	2		3				6	1
Home-invasion						1			1			
Vol d'animaux		1	2			1	1	1		1	1	
Vol de cargaison		2	2	2	2	10	6	18	21	16	15	8

**Criminalité ICT**

	2000	2013	2014	2015	2016	2017	2018	2019	2020	2021	2022	2023
Fraude de cartes de paiements		2	7	1	5	1	3	4	1	4	2	2
Phishing						1						
Ransomware					1		1					
Skimming					2							2

**FC Autre**

	2000	2013	2014	2015	2016	2017	2018	2019	2020	2021	2022	2023
Violence contre les métiers d'intérêt général			1							1	1	
Viol collectif						1			1			
Graffiti				1	1		1	1			1	
Dégradation de voiture	7	30	36	25	22	14	20	14	11	14	8	2



**PH Violence intrafamiliale (VIF)**

	2000	2013	2014	2015	2016	2017	2018	2019	2020	2021	2022	2023
VIF: physique, dans le couple	1	13	10	8	8	8	14	14	9	12	9	2
VIF: physique, envers des descendants	1			4		1	4	4		1	4	
VIF: physique, envers d'autres membres	4	6	2	2	1	2	1	6	5	2	7	
VIF: sexuelle, envers des descendants		1										
VIF: psychique, dans le couple	8	5	2	5	10	5	10	18	25	12	11	3
VIF: psychique, envers des descendants									1		2	
VIF: psychique, envers d'autres membres		1							1		1	
VIF: économique, dans le couple		4		3	1	1		2		1	2	
VIF: économique, envers des descendants		1	4									
VIF: économique, envers d'autres membres	2	3	1	2	1		1		1	1		

**PH Hormones et dopage**

	2000	2013	2014	2015	2016	2017	2018	2019	2020	2021	2022	2023
Engraissement illégal											1	

**PH Drogues**

	2000	2013	2014	2015	2016	2017	2018	2019	2020	2021	2022	2023
Production de cannabis (culture)			1							1		

**PH Trafic d'armes**

	2000	2013	2014	2015	2016	2017	2018	2019	2020	2021	2022	2023
Commerce et production d'arme à feu et mun.		1										



**PH Traite des êtres humains**

	2000	2013	2014	2015	2016	2017	2018	2019	2020	2021	2022	2023
TEH - exploitation économique		1									1	
TEH - exploitation sexuelle				1	1							

**PH Violence dans l'espace public**

	2000	2013	2014	2015	2016	2017	2018	2019	2020	2021	2022	2023
Violence physique (transport public)			1									
Violence physique (voie publique)	7	11	14	5	11	12	11	8	8	7	10	2
Violence physique (autre endroit public)							1					
Violence physique (endroit accessible au public)	5	6	5	4	5	6	2	9	4	3	5	
Violence sexuelle (transport public)					1					1		
Violence sexuelle (voie publique)											1	
Violence sexuelle (autre endroit public)												1
Violence sexuelle (endroit accessible au public)			2			3	3				1	1
Violence psychique (voie publique)	7	10	11	8	6	4	8	8	9	5	11	2
Violence psychique (autre endroit public)			1			1				2		
Violence psychique (endroit accessible au public)	3		1	3	7	2	1	6	1	5	3	
Vol à main armée (transport public)					1							
Vol à main armée (voie publique)	1	1	2			1	1	2				1
Vol à main armée (endroit accessible au public)		5	2									1
Vol avec violence sans arme (transport public)		1										
Vol avec violence sans arme (voie publique)	4	4		2	2	2	1	1	1			1
Vol avec violence sans arme (endr. acces. au pub.)	1	1	1	1	1	1	1					

**PH Autre**

	2000	2013	2014	2015	2016	2017	2018	2019	2020	2021	2022	2023
Cyberharcèlement		2	1	1	3	2	5	4	4	5	9	3
Fraude à l'identité	1	2		1	3	2	2	4	4	3	3	2

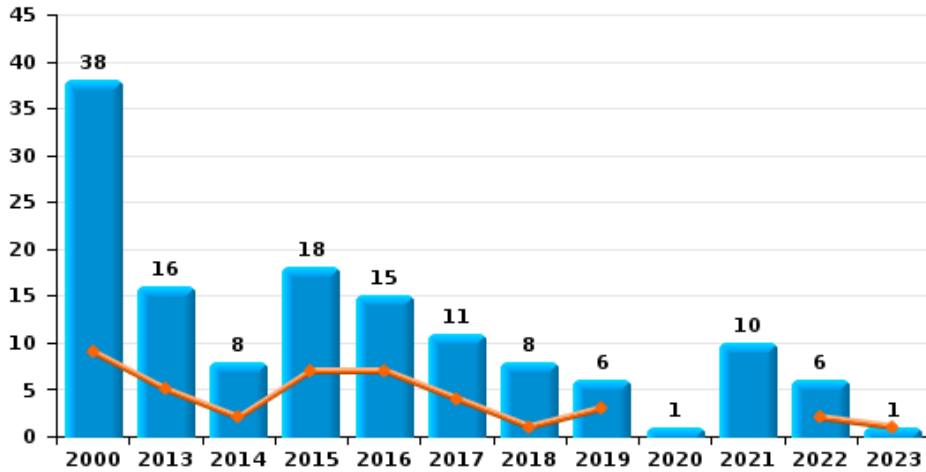




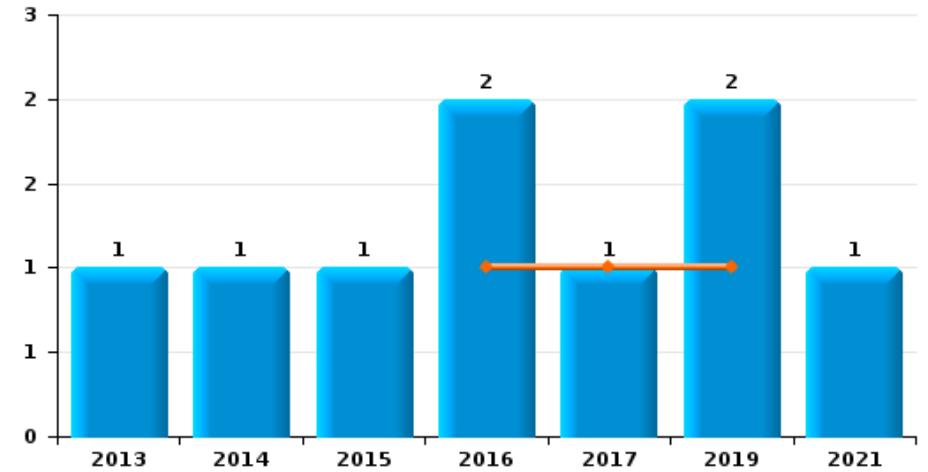
Quévy

Année	<span style="color: blue;">■</span>
Trimestre 1	<span style="color: orange;">■</span>

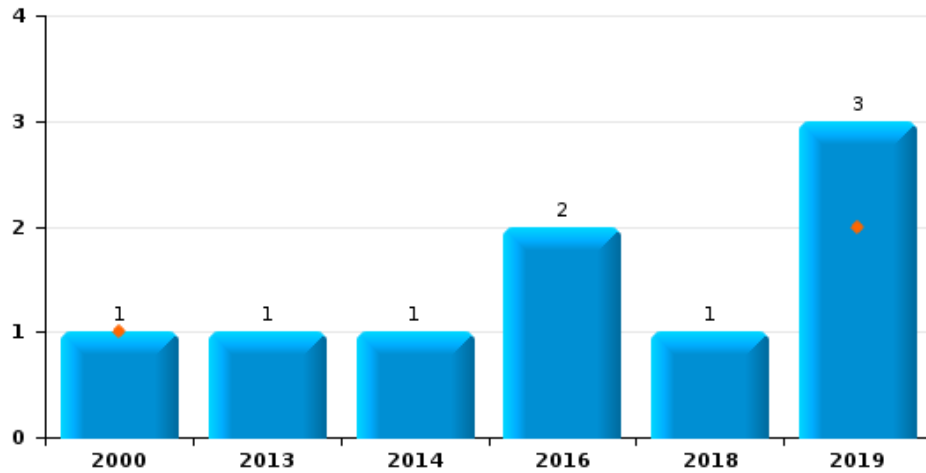
Vol de voiture



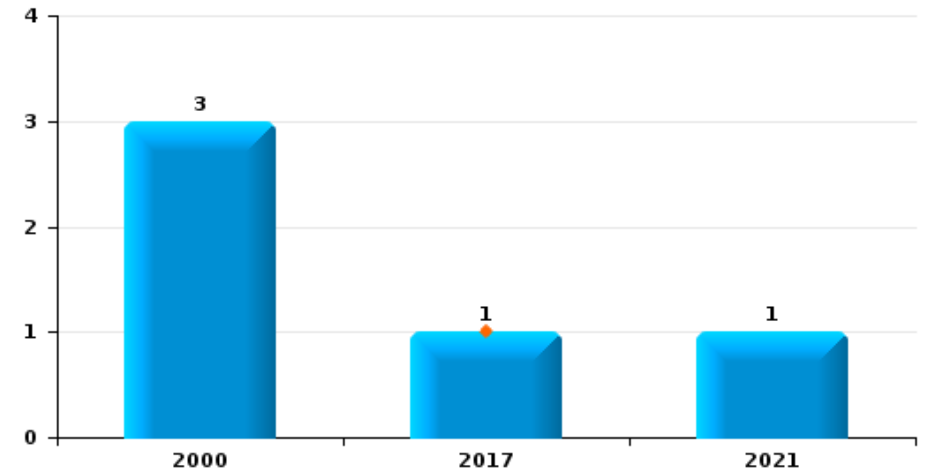
Vol de moto



Carjacking



Vol dans les garages



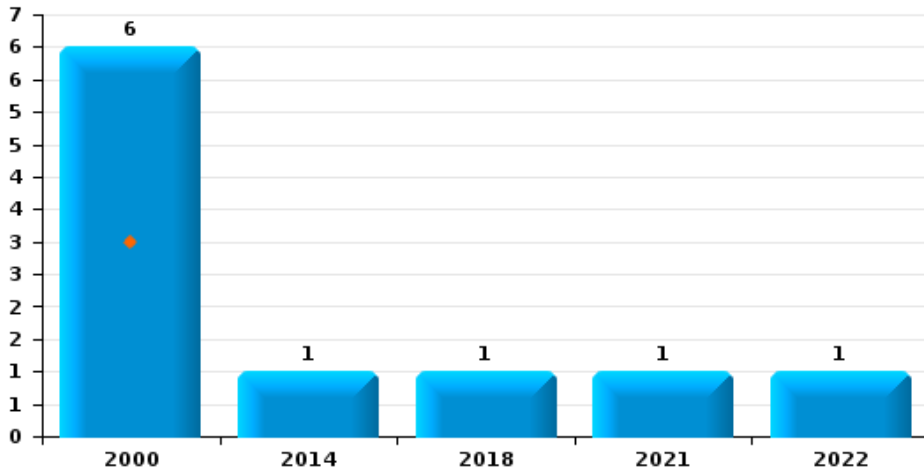




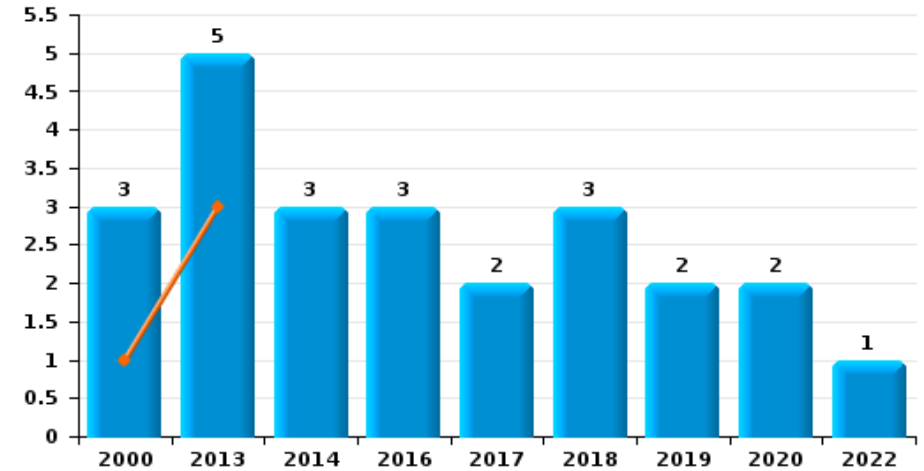
Quévy

Année	<span style="color: blue;">■</span>
Trimestre 1	<span style="color: orange;">■</span>

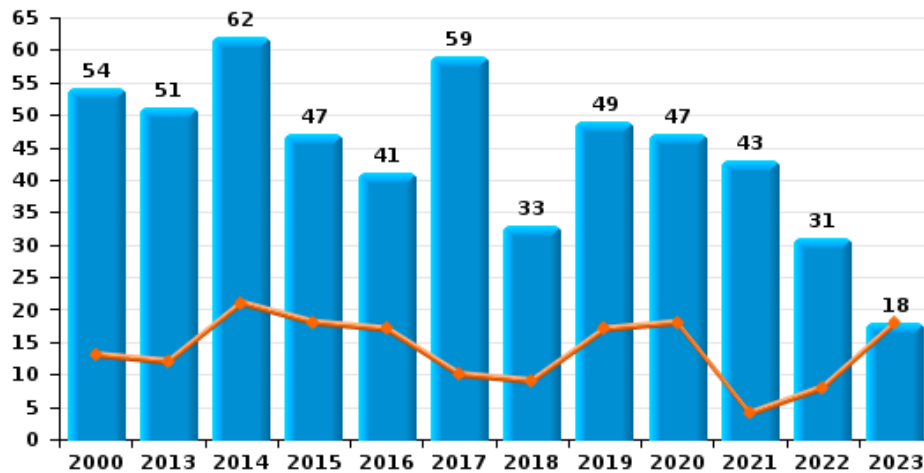
Vol de vélomoteur



Vol de vélo



Vol dans ou sur un véhicule

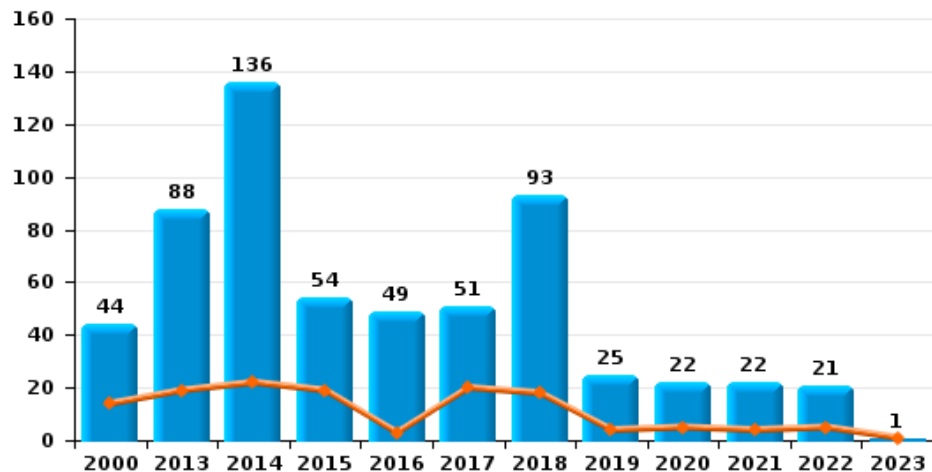




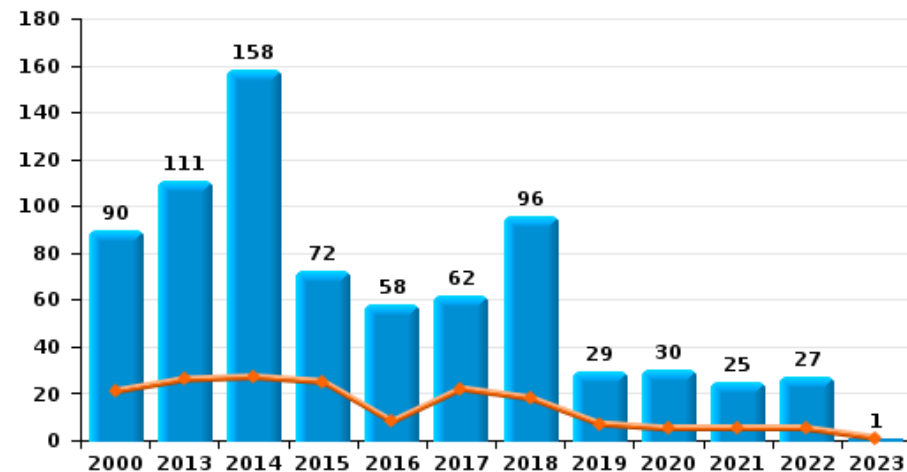
Quévy

Année	<span style="color: blue;">■</span>
Trimestre 1	<span style="color: orange;">■</span>

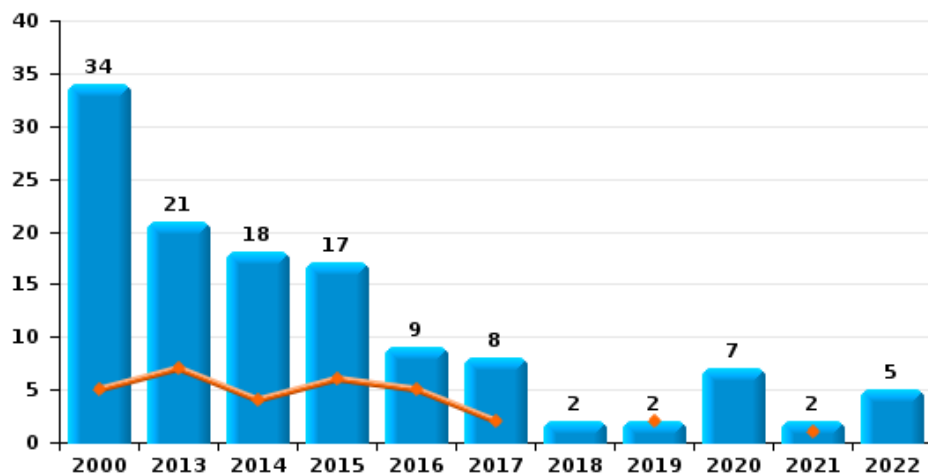
**Cambriolage dans habitation**



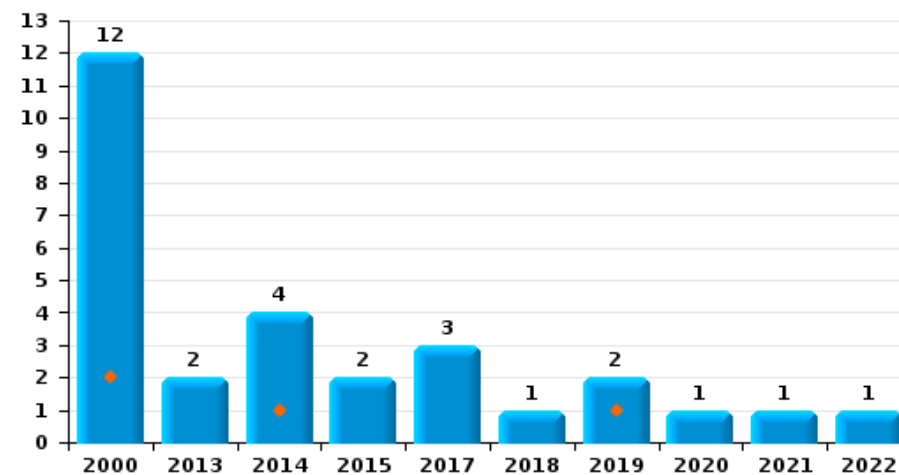
**Cambriolage dans bâtiment (total)**



**Cambriolage ds entreprise ou commerce**



**Cambriolage ds service public ou bâtiment administratif**

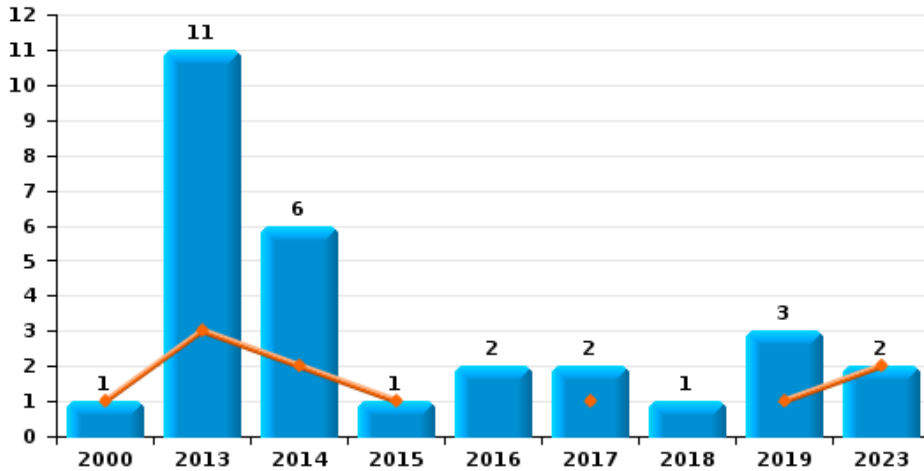




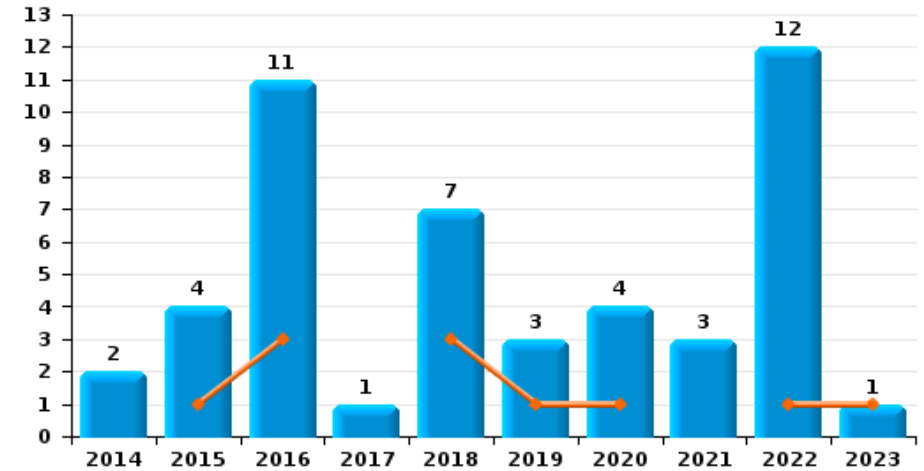
Quévy

Année	<span style="color: blue;">■</span>
Trimestre 1	<span style="color: orange;">■</span>

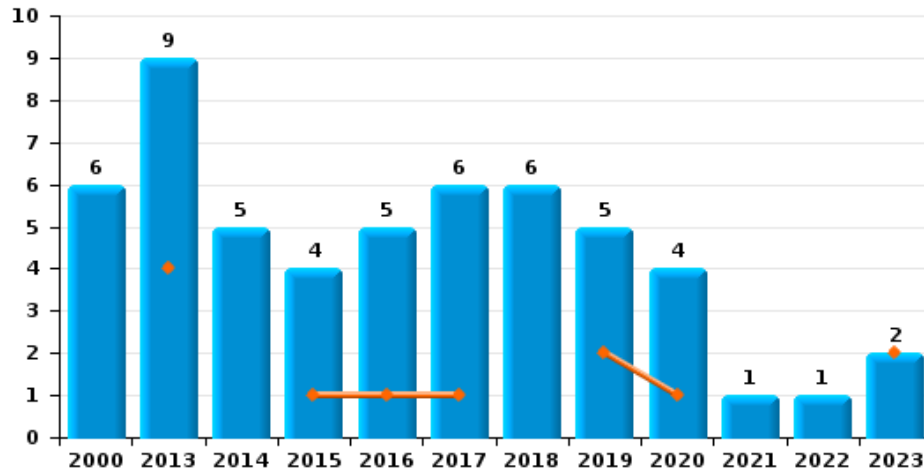
Vol à main armée



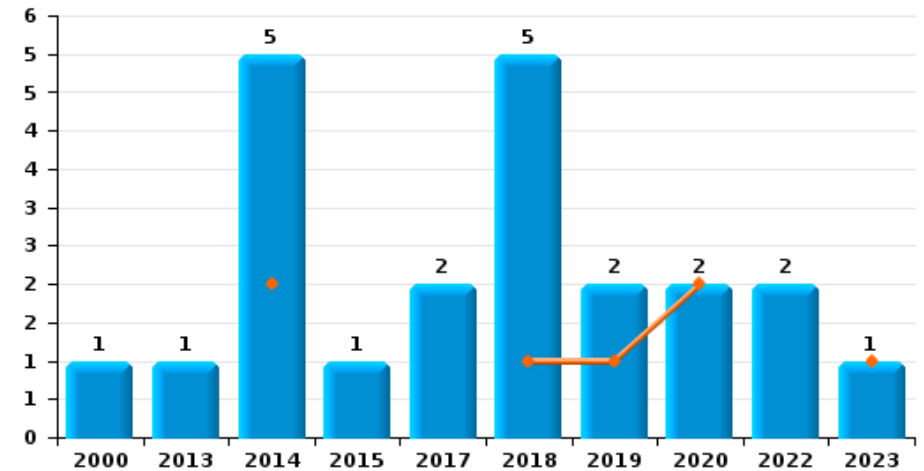
Vol à l'étalage



Vol avec violence sans arme

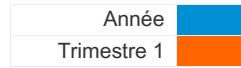


Vol à la tire

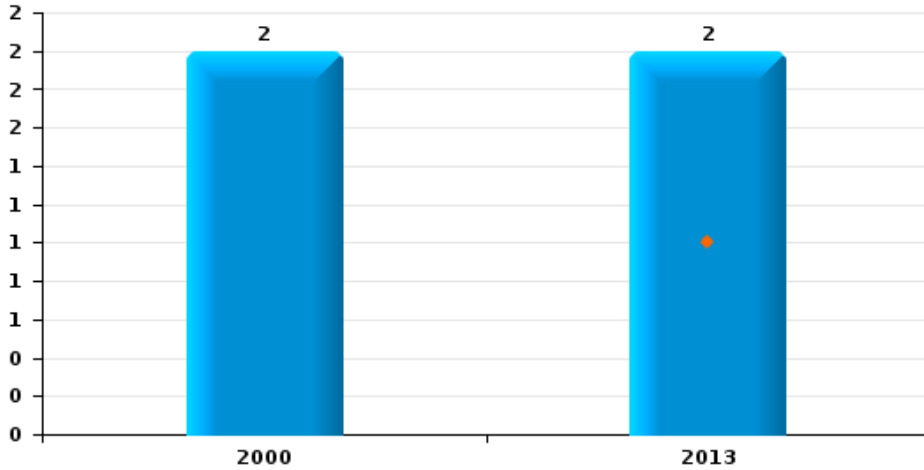




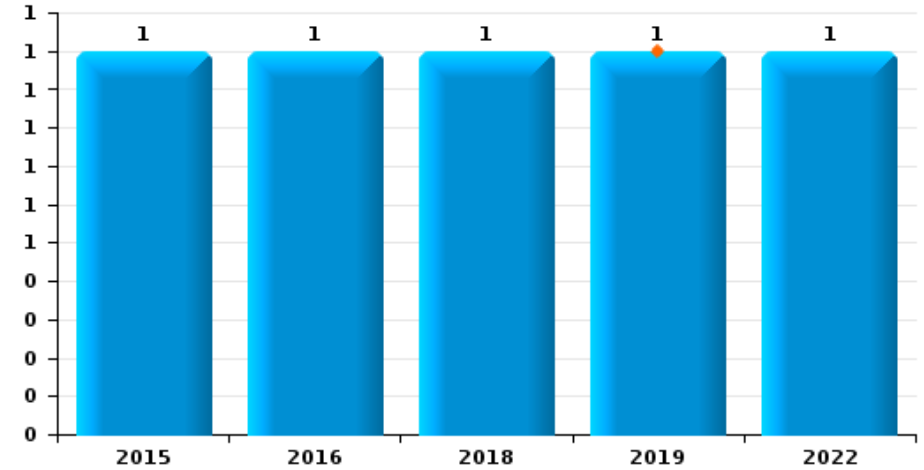
Quévy



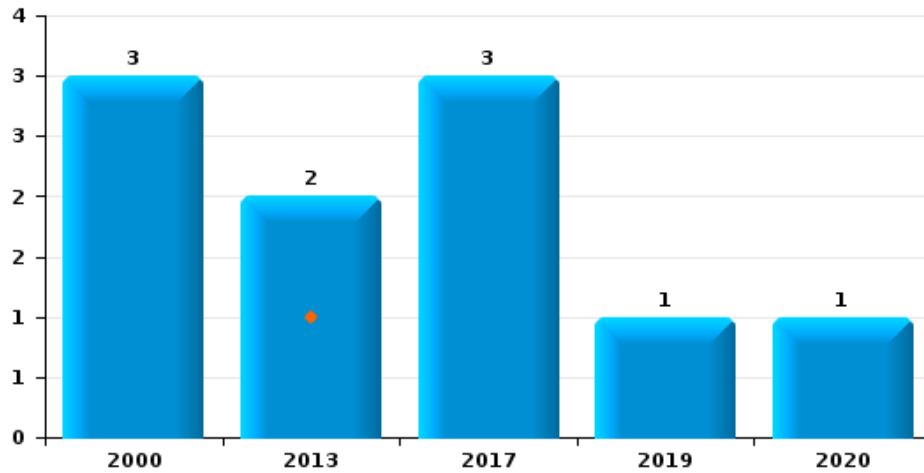
Arrachage de sac à main



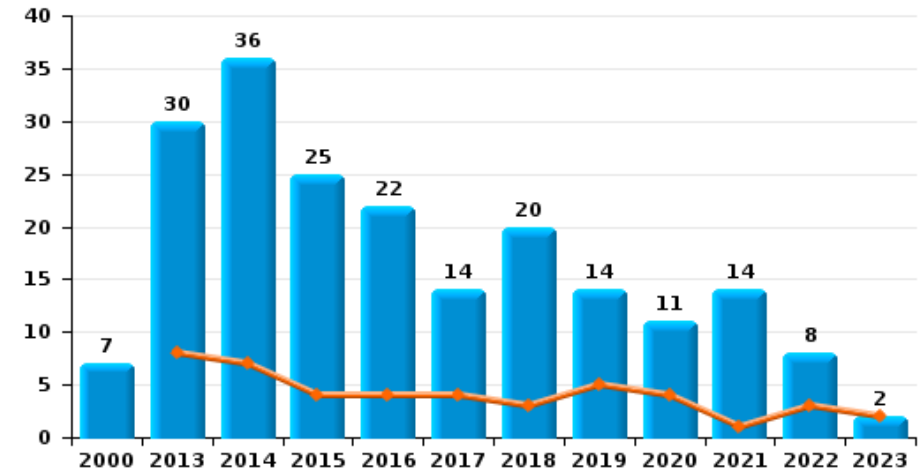
Graffiti



Vol à l'arraché



Dégradation de voiture





Quévy

FC Vol moyen de transport

		2000	2013	2014	2015	2016	2017	2018	2019	2020	2021	2022	2023
Vol de voiture	Trim 1	9	5	2	7	7	4	1	3			2	1
	Trim 2	9	3	2	3	4	2	4	2				
	Trim 3	11	3	3	5	3	4	2			5	3	
	Trim 4	9	5	1	3	1	1	1	1	1	5	1	
	<b>Total</b>	<b>38</b>	<b>16</b>	<b>8</b>	<b>18</b>	<b>15</b>	<b>11</b>	<b>8</b>	<b>6</b>	<b>1</b>	<b>10</b>	<b>6</b>	<b>1</b>
Vol de moto	Trim 1					1	1		1				
	Trim 2		1		1	1			1				
	Trim 3										1		
	Trim 4			1									
	<b>Total</b>		<b>1</b>	<b>1</b>	<b>1</b>	<b>2</b>	<b>1</b>		<b>2</b>		<b>1</b>		
Carjacking	Trim 1	1							2				
	Trim 2		1	1		2		1					
	Trim 4								1				
	<b>Total</b>	<b>1</b>	<b>1</b>	<b>1</b>	<b>2</b>		<b>1</b>	<b>3</b>					
Homejacking	Trim 2		1										
	Trim 4		3			1							
	<b>Total</b>		<b>4</b>			<b>1</b>							
Vol dans les garages	Trim 1						1						
	Trim 2	2											
	Trim 3	1									1		
	<b>Total</b>	<b>3</b>					<b>1</b>				<b>1</b>		
Vol de vélomoteur	Trim 1	3											
	Trim 2	1		1							1		
	Trim 3	1											
	Trim 4	1						1				1	
	<b>Total</b>	<b>6</b>		<b>1</b>				<b>1</b>			<b>1</b>	<b>1</b>	



FC Vol moyen de transport

		2000	2013	2014	2015	2016	2017	2018	2019	2020	2021	2022	2023
Vol de vélo	Trim 1	1	3										
	Trim 2				3			2	1	1		1	
	Trim 3	2	1	2			1						
	Trim 4		1	1			1	1	1	1			
<b>Total</b>		<b>3</b>	<b>5</b>	<b>3</b>		<b>3</b>	<b>2</b>	<b>3</b>	<b>2</b>	<b>2</b>		<b>1</b>	



FC Cambriolage

		2000	2013	2014	2015	2016	2017	2018	2019	2020	2021	2022	2023
Cambriolage dans habitation	Trim 1	14	19	22	19	3	20	18	4	5	4	5	1
	Trim 2	13	21	43	14	8	8	43	11	4	3	6	
	Trim 3	10	11	45	8	13	9	18	4	10	7	6	
	Trim 4	7	37	26	13	25	14	14	6	3	8	4	
	<b>Total</b>	<b>44</b>	<b>88</b>	<b>136</b>	<b>54</b>	<b>49</b>	<b>51</b>	<b>93</b>	<b>25</b>	<b>22</b>	<b>22</b>	<b>21</b>	<b>1</b>
Cambriolage ds entreprise ou commerce	Trim 1	5	7	4	6	5	2		2		1		
	Trim 2	14	8	6	6	2	5			2			
	Trim 3	3	2	4	2	1				5		3	
	Trim 4	12	4	4	3	1	1	2			1	2	
	<b>Total</b>	<b>34</b>	<b>21</b>	<b>18</b>	<b>17</b>	<b>9</b>	<b>8</b>	<b>2</b>	<b>2</b>	<b>7</b>	<b>2</b>	<b>5</b>	
Cambriolage ds service public ou bâtiment administ	Trim 1	2		1					1				
	Trim 2	6			1		3	1	1	1			
	Trim 3	2	1	1	1						1	1	
	Trim 4	2	1	2									
	<b>Total</b>	<b>12</b>	<b>2</b>	<b>4</b>	<b>2</b>		<b>3</b>	<b>1</b>	<b>2</b>	<b>1</b>	<b>1</b>	<b>1</b>	
Cambriolage dans bâtiment (total)	Trim 1	21	26	27	25	8	22	18	7	5	5	5	1
	Trim 2	33	29	49	20	10	16	44	12	7	3	6	
	Trim 3	15	14	50	11	14	9	18	4	15	8	10	
	Trim 4	21	42	32	16	26	15	16	6	3	9	6	
	<b>Total</b>	<b>90</b>	<b>111</b>	<b>158</b>	<b>72</b>	<b>58</b>	<b>62</b>	<b>96</b>	<b>29</b>	<b>30</b>	<b>25</b>	<b>27</b>	<b>1</b>



FC Vol autre

		2000	2013	2014	2015	2016	2017	2018	2019	2020	2021	2022	2023	
Vol à main armée	Trim 1	1	3	2	1		1		1				2	
	Trim 2		4	2			1	1						
	Trim 3		1											
	Trim 4		3	2		2			2					
	<b>Total</b>	<b>1</b>	<b>11</b>	<b>6</b>	<b>1</b>	<b>2</b>	<b>2</b>	<b>1</b>	<b>3</b>					<b>2</b>
Vol avec violence sans arme	Trim 1		4		1	1	1		2	1			2	
	Trim 2	1	2	2	1	4	4	1		1				
	Trim 3	4	1	3				2	1			1		
	Trim 4	1	2		2		1	3	2	2	1			
	<b>Total</b>	<b>6</b>	<b>9</b>	<b>5</b>	<b>4</b>	<b>5</b>	<b>6</b>	<b>6</b>	<b>5</b>	<b>4</b>	<b>1</b>	<b>1</b>		<b>2</b>
Vol dans ou sur un véhicule	Trim 1	13	12	21	18	17	10	9	17	18	4	8	18	
	Trim 2	12	14	15	6	10	21	13	23	11	5	7		
	Trim 3	12	8	22	7	5	10	5	6	14	18	3		
	Trim 4	17	17	4	16	9	18	6	3	4	16	13		
	<b>Total</b>	<b>54</b>	<b>51</b>	<b>62</b>	<b>47</b>	<b>41</b>	<b>59</b>	<b>33</b>	<b>49</b>	<b>47</b>	<b>43</b>	<b>31</b>		<b>18</b>
Vol d'armes et explosifs	Trim 1	2		3	1									
	Trim 2		1	1				1						
	Trim 3			2	1				1					
	Trim 4		2		1	2								
	<b>Total</b>	<b>2</b>	<b>3</b>	<b>6</b>	<b>3</b>	<b>2</b>		<b>1</b>	<b>1</b>					
Arrachage de sac à main	Trim 1		1											
	Trim 3	1												
	Trim 4	1	1											
	<b>Total</b>	<b>2</b>	<b>2</b>											
	Vol à l'arraché	Trim 1		1										
Trim 2		1					3							
Trim 3		1							1					
Trim 4		1	1							1				
<b>Total</b>		<b>3</b>	<b>2</b>				<b>3</b>		<b>1</b>	<b>1</b>				





FC Vol autre

		2000	2013	2014	2015	2016	2017	2018	2019	2020	2021	2022	2023
Vol à la tire	Trim 1			2				1	1	2			1
	Trim 2	1	1					2					
	Trim 3				1		1	2	1				
	Trim 4			3			1					2	
	<b>Total</b>	<b>1</b>	<b>1</b>	<b>5</b>	<b>1</b>		<b>2</b>	<b>5</b>	<b>2</b>	<b>2</b>		<b>2</b>	<b>1</b>
Vol à l'étalage	Trim 1				1	3		3	1	1		1	1
	Trim 2			2	1	3		1		2	2		
	Trim 3					4	1	2	1			2	
	Trim 4				2	1		1	1	1	1	9	
	<b>Total</b>			<b>2</b>	<b>4</b>	<b>11</b>	<b>1</b>	<b>7</b>	<b>3</b>	<b>4</b>	<b>3</b>	<b>12</b>	<b>1</b>
Vol par ruse	Trim 1		1		1	1							
	Trim 2	1				1			1				
	Trim 4	2	1							1	2	1	
	<b>Total</b>	<b>3</b>	<b>2</b>		<b>1</b>	<b>2</b>			<b>1</b>	<b>1</b>	<b>2</b>	<b>1</b>	
Vol de métaux	Trim 1		1	2			1	2		2			1
	Trim 2		3	4	1							2	
	Trim 3		3	5				1			1		
	Trim 4				2	1	1					1	
	<b>Total</b>		<b>7</b>	<b>11</b>	<b>3</b>	<b>1</b>	<b>2</b>	<b>3</b>		<b>2</b>	<b>1</b>	<b>3</b>	<b>1</b>
Vol sur les chantiers	Trim 1	2	2	3									1
	Trim 2	2	1	2	1	1		1					
	Trim 3	2	1	1		1		1				2	
	Trim 4		1	1	1			1				4	
	<b>Total</b>	<b>6</b>	<b>5</b>	<b>7</b>	<b>2</b>	<b>2</b>		<b>3</b>				<b>6</b>	<b>1</b>
Home-invasion	Trim 1						1						
	Trim 4									1			
	<b>Total</b>						<b>1</b>			<b>1</b>			



FC Vol autre

		2000	2013	2014	2015	2016	2017	2018	2019	2020	2021	2022	2023
Vol d'animaux	Trim 1		1										
	Trim 2					1			1			1	
	Trim 3			1							1		
	Trim 4			1				1					
	<b>Total</b>		<b>1</b>	<b>2</b>			<b>1</b>	<b>1</b>	<b>1</b>		<b>1</b>	<b>1</b>	
Vol de cargaison	Trim 1		1			1	3	5	7	11	1	5	8
	Trim 2			2			4	1	8	7	1		
	Trim 3					1	1		2	3	7		
	Trim 4		1		2		2		1		7	10	
	<b>Total</b>		<b>2</b>	<b>2</b>	<b>2</b>	<b>2</b>	<b>10</b>	<b>6</b>	<b>18</b>	<b>21</b>	<b>16</b>	<b>15</b>	<b>8</b>



Criminalité ICT

		2000	2013	2014	2015	2016	2017	2018	2019	2020	2021	2022	2023
Fraude de cartes de paiements	Trim 1			2		3		1	1		2		2
	Trim 2		2	1		2			2	1	2	1	
	Trim 3			3					1			1	
	Trim 4			1	1		1	2					
<b>Total</b>			<b>2</b>	<b>7</b>	<b>1</b>	<b>5</b>	<b>1</b>	<b>3</b>	<b>4</b>	<b>1</b>	<b>4</b>	<b>2</b>	<b>2</b>
Phishing	Trim 4						1						
<b>Total</b>							<b>1</b>						
Ransomware	Trim 1							1					
	Trim 4				1								
<b>Total</b>					<b>1</b>			<b>1</b>					
Skimming	Trim 1												2
	Trim 2				2								
<b>Total</b>					<b>2</b>								<b>2</b>



FC Autre

		2000	2013	2014	2015	2016	2017	2018	2019	2020	2021	2022	2023
Violence contre les métiers d'intérêt général	Trim 1			1									
	Trim 2										1		
	Trim 3											1	
	<b>Total</b>			<b>1</b>							<b>1</b>	<b>1</b>	
Viol collectif	Trim 1									1			
	Trim 4						1						
	<b>Total</b>						<b>1</b>			<b>1</b>			
Graffiti	Trim 1								1				
	Trim 2				1								
	Trim 4			1				1				1	
	<b>Total</b>			<b>1</b>	<b>1</b>			<b>1</b>	<b>1</b>			<b>1</b>	
Dégradation de voiture	Trim 1		8	7	4	4	4	3	5	4	1	3	2
	Trim 2		5	13	6	10	2	5	2	1	6	2	
	Trim 3	3	9	9	11	2	3	3	5	3	3	2	
	Trim 4	4	8	7	4	6	5	9	2	3	4	1	
	<b>Total</b>	<b>7</b>	<b>30</b>	<b>36</b>	<b>25</b>	<b>22</b>	<b>14</b>	<b>20</b>	<b>14</b>	<b>11</b>	<b>14</b>	<b>8</b>	<b>2</b>



PH Violence intrafamiliale (VIF)

		2000	2013	2014	2015	2016	2017	2018	2019	2020	2021	2022	2023
VIF: physique, dans le couple	Trim 1		3		5	1	1	1	4	4	1	1	2
	Trim 2		2	2	2	4	3	2		3	4	2	
	Trim 3	1	3	6	1	2	1		6	1	2	1	
	Trim 4		5	2		1	3	11	4	1	5	5	
	<b>Total</b>	<b>1</b>	<b>13</b>	<b>10</b>	<b>8</b>	<b>8</b>	<b>8</b>	<b>14</b>	<b>14</b>	<b>9</b>	<b>12</b>	<b>9</b>	<b>2</b>
VIF: physique, envers des descendants	Trim 1				2			3	1				
	Trim 2							1	1		1	3	
	Trim 3			1					1			1	
	Trim 4	1		1		1			1				
	<b>Total</b>	<b>1</b>			<b>4</b>		<b>1</b>	<b>4</b>	<b>4</b>		<b>1</b>	<b>4</b>	
VIF: physique, envers d'autres membres	Trim 1			1	1		1		3	2	2	3	
	Trim 2	1				1	1			1		2	
	Trim 3	3	1	1	1			1	3	1		1	
	Trim 4		5							1		1	
	<b>Total</b>	<b>4</b>	<b>6</b>	<b>2</b>	<b>2</b>	<b>1</b>	<b>2</b>	<b>1</b>	<b>6</b>	<b>5</b>	<b>2</b>	<b>7</b>	
VIF: sexuelle, envers des descendants	Trim 2		1										
<b>Total</b>		<b>1</b>											
VIF: psychique, dans le couple	Trim 1	6		1			1		5	5	6	3	3
	Trim 2		2		1	1	1	2	4	2	1	2	
	Trim 3	2	2		3	4	3	2	6	9	4		
	Trim 4		1	1	1	5		6	3	9	1	6	
	<b>Total</b>	<b>8</b>	<b>5</b>	<b>2</b>	<b>5</b>	<b>10</b>	<b>5</b>	<b>10</b>	<b>18</b>	<b>25</b>	<b>12</b>	<b>11</b>	<b>3</b>
VIF: psychique, envers des descendants	Trim 3									1		1	
	Trim 4											1	
	<b>Total</b>									<b>1</b>		<b>2</b>	
VIF: psychique, envers d'autres membres	Trim 2									1			
	Trim 3		1									1	
	<b>Total</b>		<b>1</b>							<b>1</b>		<b>1</b>	



PH Violence intrafamiliale (VIF)

		2000	2013	2014	2015	2016	2017	2018	2019	2020	2021	2022	2023
VIF: économique, dans le couple	Trim 1				1								
	Trim 2		1			1					1		
	Trim 3				2				2			1	
	Trim 4		3				1					1	
<b>Total</b>			<b>4</b>		<b>3</b>	<b>1</b>	<b>1</b>		<b>2</b>		<b>1</b>	<b>2</b>	
VIF: économique, envers des descendants	Trim 3		1										
	Trim 4			4									
	<b>Total</b>		<b>1</b>	<b>4</b>									
VIF: économique, envers d'autres membres	Trim 1		1		1	1							
	Trim 2			1									
	Trim 3	1	1		1					1			
	Trim 4	1	1					1			1		
<b>Total</b>		<b>2</b>	<b>3</b>	<b>1</b>	<b>2</b>	<b>1</b>		<b>1</b>		<b>1</b>	<b>1</b>		



PH Hormones et dopage

		2000	2013	2014	2015	2016	2017	2018	2019	2020	2021	2022	2023
Engraissement illégal	Trim 2											1	
	Total											1	



PH Drogues

		2000	2013	2014	2015	2016	2017	2018	2019	2020	2021	2022	2023
Production de cannabis (culture)	Trim 3			1									
	Trim 4										1		
	<b>Total</b>			<b>1</b>							<b>1</b>		





PH Trafic d'armes

		2000	2013	2014	2015	2016	2017	2018	2019	2020	2021	2022	2023
Commerce et production d'arme à feu et mun.	Trim 2		1										
	Total		1										



PH Traite des êtres humains

		2000	2013	2014	2015	2016	2017	2018	2019	2020	2021	2022	2023
TEH - exploitation économique	Trim 2		1									1	
	Total		1									1	
TEH - exploitation sexuelle	Trim 1					1							
	Trim 2				1								
	Total				1	1							



PH Violence dans l'espace public

		2000	2013	2014	2015	2016	2017	2018	2019	2020	2021	2022	2023
Violence physique (transport public)	Trim 1			1									
	Total			1									
Violence physique (voie publique)	Trim 1	3	4	3	2	1	4	3	3	6	3	2	2
	Trim 2		1	3	1	3	4	3	1	1	4	2	
	Trim 3	2	1	3	1	2	2	1	2	1		3	
	Trim 4	2	5	5	1	5	2	4	2			3	
Total	7	11	14	5	11	12	11	8	8	7	10	2	
Violence physique (autre endroit public)	Trim 4							1					
	Total							1					
Violence physique (endroit accessible au public)	Trim 1	2	3	1			2		5	3			
	Trim 2	2		2	2	1	1	1			2	1	
	Trim 3			1	1	1	2		3	1		3	
	Trim 4	1	3	1	1	3	1	1	1		1	1	
Total	5	6	5	4	5	6	2	9	4	3	5		
Violence sexuelle (transport public)	Trim 1					1							
	Trim 2										1		
Total					1						1		
Violence sexuelle (voie publique)	Trim 3											1	
	Total											1	
Violence sexuelle (autre endroit public)	Trim 1												1
	Total												1
Violence sexuelle (endroit accessible au public)	Trim 1							2					1
	Trim 2						1	1					
	Trim 3		2				1						
	Trim 4						1					1	
Total		2				3	3				1	1	



PH Violence dans l'espace public

		2000	2013	2014	2015	2016	2017	2018	2019	2020	2021	2022	2023
Violence psychique (voie publique)	Trim 1	2		2	4	2		3	4	2	1	5	2
	Trim 2		1	3	1	3	1	2			1	1	
	Trim 3	2	3	2	3	1	2	2	2	3	1	1	
	Trim 4	3	6	4			1	1	2	4	2	4	
	<b>Total</b>	<b>7</b>	<b>10</b>	<b>11</b>	<b>8</b>	<b>6</b>	<b>4</b>	<b>8</b>	<b>8</b>	<b>9</b>	<b>5</b>	<b>11</b>	<b>2</b>
Violence psychique (autre endroit public)	Trim 3						1				2		
	Trim 4			1									
	<b>Total</b>			<b>1</b>			<b>1</b>				<b>2</b>		
Violence psychique (endroit accessible au public)	Trim 1	2			2		1		6	1	1	1	
	Trim 2					1					1		
	Trim 3	1			1						3		
	Trim 4			1		6	1	1				2	
	<b>Total</b>	<b>3</b>		<b>1</b>	<b>3</b>	<b>7</b>	<b>2</b>	<b>1</b>	<b>6</b>	<b>1</b>	<b>5</b>	<b>3</b>	
Vol à main armée (transport public)	Trim 4				1								
<b>Total</b>				<b>1</b>									
Vol à main armée (voie publique)	Trim 1	1		1					1				1
	Trim 2		1				1	1					
	Trim 4			1					1				
	<b>Total</b>	<b>1</b>	<b>1</b>	<b>2</b>			<b>1</b>	<b>1</b>	<b>2</b>				<b>1</b>
Vol à main armée (endroit accessible au public)	Trim 1		3										1
	Trim 2		1	1									
	Trim 3		1										
	Trim 4			1									
	<b>Total</b>		<b>5</b>	<b>2</b>									<b>1</b>
Vol avec violence sans arme (transport public)	Trim 1		1										
<b>Total</b>		<b>1</b>											



PH Violence dans l'espace public

		2000	2013	2014	2015	2016	2017	2018	2019	2020	2021	2022	2023
Vol avec violence sans arme (voie publique)	Trim 1		1		1		1			1			1
	Trim 2	1	1		1	2	1	1					
	Trim 3	2	1										
	Trim 4	1	1						1				
<b>Total</b>		<b>4</b>	<b>4</b>		<b>2</b>	<b>2</b>	<b>2</b>	<b>1</b>	<b>1</b>	<b>1</b>			<b>1</b>
Vol avec violence sans arme (endr. acces. au pub.)	Trim 1		1			1							
	Trim 2			1									
	Trim 3	1											
	Trim 4				1		1	1					
<b>Total</b>		<b>1</b>	<b>1</b>	<b>1</b>	<b>1</b>	<b>1</b>	<b>1</b>	<b>1</b>					



PH Autre

		2000	2013	2014	2015	2016	2017	2018	2019	2020	2021	2022	2023
Cyberharcèlement	Trim 1		1		1	1		1	1	1	1	4	3
	Trim 2			1			1		2		1	3	
	Trim 3		1			1		2		1	2	1	
	Trim 4					1	1	2	1	2	1	1	
	<b>Total</b>			<b>2</b>	<b>1</b>	<b>1</b>	<b>3</b>	<b>2</b>	<b>5</b>	<b>4</b>	<b>4</b>	<b>5</b>	<b>9</b>
Fraude à l'identité	Trim 1				1	2		1	1	1	1	1	2
	Trim 2								2		1	1	
	Trim 3	1	1			1	1	1			1		
	Trim 4		1				1		1	3		1	
	<b>Total</b>	<b>1</b>	<b>2</b>		<b>1</b>	<b>3</b>	<b>2</b>	<b>2</b>	<b>4</b>	<b>4</b>	<b>4</b>	<b>3</b>	<b>3</b>



Quévy

2022

FC Vol moyen de transport

	Jan	Juin	Juil	Sep	Oct	Déc	Total
Vol de voiture	2		1	2	1		6
Vol de vélomoteur						1	1
Vol de vélo		1					1

FC Cambriolage

	Jan	Mar	Avr	Juin	Juil	Sep	Nov	Déc	Total
Cambriolage dans habitation	1	4	1	5	3	3	2	2	21
Cambriolage ds entreprise ou commerce					2	1		2	5
Cambriolage ds service public ou bâtiment administ						1			1
Cambriolage dans bâtiment (total)	1	4	1	5	5	5	2	4	27

FC Vol autre

	Jan	Fév	Mar	Avr	Mai	Juin	Juil	Août	Sep	Oct	Nov	Déc	Total
Vol avec violence sans arme							1						1
Vol dans ou sur un véhicule	3	5		2	3	2	2	1		4	6	3	31
Vol à la tire										1	1		2
Vol à l'étalage			1						2	3	2	4	12
Vol par ruse										1			1
Vol de métaux					1	1					1		3
Vol sur les chantiers								1	1	3	1		6
Vol d'animaux				1									1
Vol de cargaison	2	3								4	4	2	15



### Criminalité ICT

	Juin	Août	Total
Fraude de cartes de paiements	1	1	2

### FC Autre

	Jan	Fév	Avr	Juin	Juil	Nov	Déc	Total
Violence contre les métiers d'intérêt général					1			1
Graffiti						1		1
Dégradation de voiture	2	1	1	1	2		1	8

### PH Violence intrafamiliale (VIF)

	Jan	Fév	Mar	Avr	Mai	Juin	Août	Sep	Oct	Nov	Déc	Total
VIF: physique, dans le couple	1			2			1		3		2	9
VIF: physique, envers des descendants				2	1		1					4
VIF: physique, envers d'autres membres			3	1		1		1		1		7
VIF: psychique, dans le couple	1	1	1	1	1					3	3	11
VIF: psychique, envers des descendants								1			1	2
VIF: psychique, envers d'autres membres							1					1
VIF: économique, dans le couple							1		1			2

### PH Hormones et dopage

	Juin	Total
Engraissement illégal	1	1

### PH Traite des êtres humains

	Avr	Total
TEH - exploitation économique	1	1





### PH Violence dans l'espace public

	Jan	Fév	Mar	Avr	Juin	Juil	Août	Sep	Oct	Nov	Déc	Total
Violence physique (voie publique)		2		1	1	1		2	1	2		10
Violence physique (endroit accessible au public)				1		1	1	1		1		5
Violence sexuelle (voie publique)							1					1
Violence sexuelle (endroit accessible au public)											1	1
Violence psychique (voie publique)	1	3	1		1			1	3	1		11
Violence psychique (endroit accessible au public)			1						1	1		3

### PH Autre

	Jan	Fév	Mar	Avr	Mai	Juin	Juil	Nov	Total
Cyberharcèlement	1	1	2	1	1	1	1	1	9
Fraude à l'identité			1	1				1	3



2023

**FC Vol moyen de transport**

	Mar	Total
Vol de voiture	1	1

**FC Cambriolage**

	Jan	Total
Cambriolage dans habitation	1	1
Cambriolage dans bâtiment (total)	1	1

**FC Vol autre**

	Jan	Fév	Mar	Total
Vol à main armée		1	1	2
Vol avec violence sans arme	2			2
Vol dans ou sur un véhicule	8	8	2	18
Vol à la tire	1			1
Vol à l'étalage			1	1
Vol de métaux		1		1
Vol sur les chantiers	1			1
Vol de cargaison	3	4	1	8

**Criminalité ICT**

	Mar	Total
Fraude de cartes de paiements	2	2
Skimming	2	2

**FC Autre**

	Fév	Mar	Total
Dégradation de voiture	1	1	2



### PH Violence intrafamiliale (VIF)

	Jan	Mar	Total
VIF: physique, dans le couple	1	1	2
VIF: psychique, dans le couple	2	1	3

### PH Violence dans l'espace public

	Jan	Fév	Mar	Total
Violence physique (voie publique)		1	1	2
Violence sexuelle (autre endroit public)			1	1
Violence sexuelle (endroit accessible au public)		1		1
Violence psychique (voie publique)	1		1	2
Vol à main armée (voie publique)		1		1
Vol à main armée (endroit accessible au public)			1	1
Vol avec violence sans arme (voie publique)	1			1

### PH Autre

	Jan	Fév	Mar	Total
Cyberharcèlement	1		2	3
Fraude à l'identité		1	1	2

# ***STATISTIQUES POLICIERES DE CRIMINALITE***

---

***LIEU DE PERPETRATION: COMMUNE***

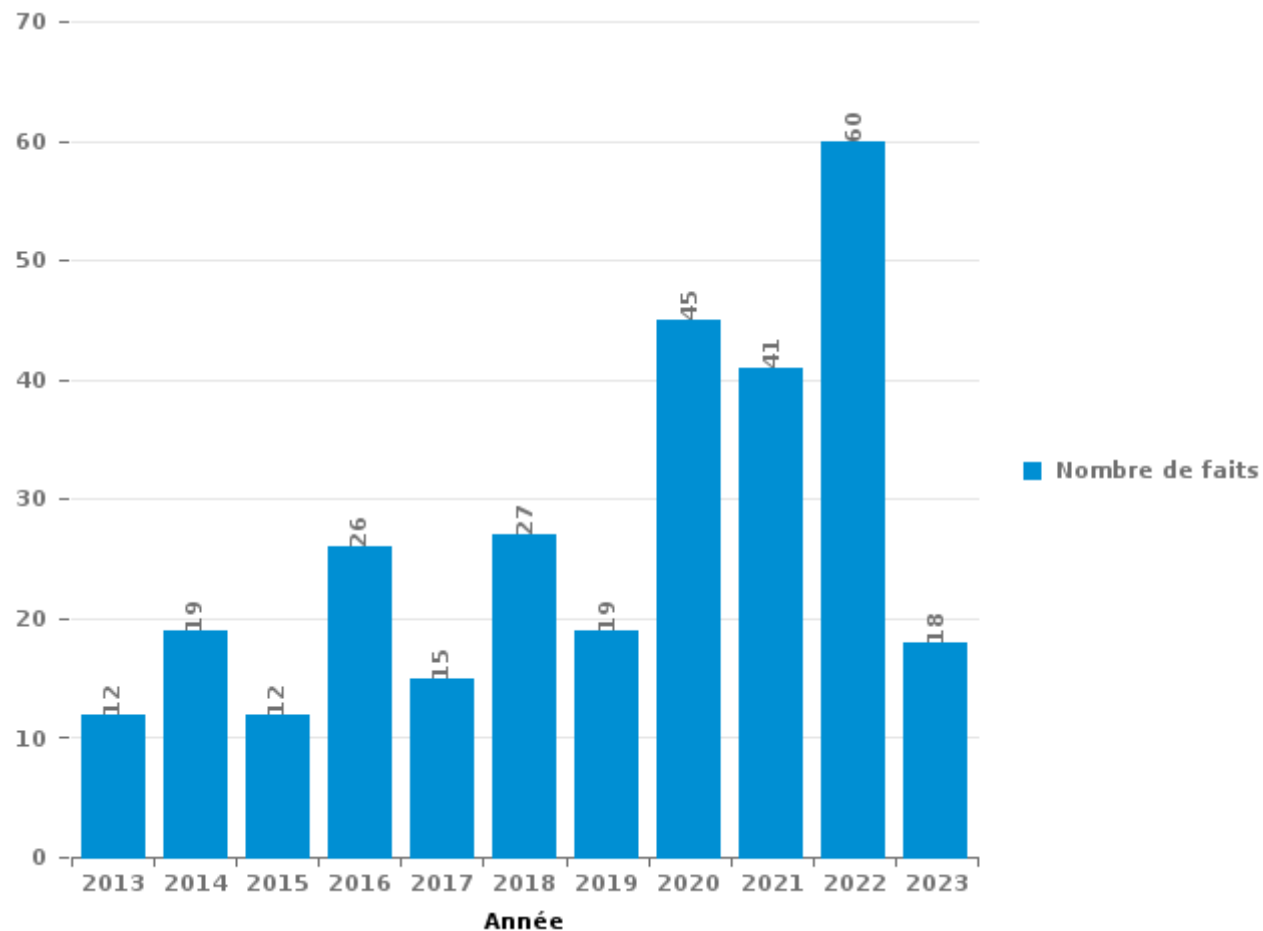
**Quévy**

***PARTIE III : ICT***



**Quévy**

Nombre total de délits avec un élément ICT/online, depuis 2013





Criminalité ICT/online au sens strict

Infractions (exhaustif)

	2013	2014	2015	2016	2017	2018	2019	2020	2021	2022	2023
Criminalité informatique: Faux en informatique:			1	1	1						
Criminalité informatique: Fraude informatique:	2	13	2	7	4	4	4	18	12	25	7
Criminalité informatique: Hacking:			3	4	1	2	2	1	1	3	
Criminalité informatique: Sabotage:			1	1		1			1	2	
<b>Total:</b>	<b>2</b>	<b>13</b>	<b>7</b>	<b>13</b>	<b>6</b>	<b>7</b>	<b>6</b>	<b>19</b>	<b>14</b>	<b>30</b>	<b>7</b>

Figures criminelles (à considérer spécifiquement – ne pas additionner avec d'autres éléments – risque de double comptage!)

	2013	2014	2015	2016	2017	2018	2019	2020	2021	2022	2023
Fraude de cartes de paiements	2	7	1	5	1	3	4	1	4	2	2
Phishing					1						
Ransomware				1		1					
Skimming				2							2



## Criminalité ICT/online au sens large

Infractions (uniquement si code-fait existe)

	2013	2014	2015	2016	2017	2018	2019	2020	2021	2022	2023
Fraude: Escroquerie: Fraude par internet	7	5	6	10	7	16	8	22	16	21	8
Infr. contre les moeurs: Grooming (contact par ICT avec mineur < 16 ans):									1		
Infr. contre les moeurs: Voyeurisme: Diffusion enregistrement nudité ou intimité						1					
<b>Total:</b>	<b>7</b>	<b>5</b>	<b>6</b>	<b>10</b>	<b>7</b>	<b>17</b>	<b>8</b>	<b>22</b>	<b>17</b>	<b>21</b>	<b>8</b>

Figures criminelles (à considérer spécifiquement – ne pas additionner avec d'autres éléments – risque de double comptage!)

	2013	2014	2015	2016	2017	2018	2019	2020	2021	2022	2023
Cyberharcèlement	2	1	1	3	2	5	4	4	5	9	3

# ***STATISTIQUES POLICIERES DE CRIMINALITE***

---

***LIEU DE PERPETRATION: COMMUNE***

**Quévy**

***PARTIE IV : DESTINATION LIEU***





Quévy

Vol et extorsion

	2000	2013	2014	2015	2016	2017	2018	2019	2020	2021	2022	2023
Habitation: maison	60	88	131	50	42	43	91	29	24	22	18	2
Voie publique	67	33	38	25	16	31	23	37	23	34	30	20
Moyen de transport: voiture	8	19	19	18	21	23	12	11	2	2	1	
Magasin	1	9	10	10	14	3	8	6	5	5	16	2
Habitation: dépendances	3	7	10	10	21	7	7	4	4	3	4	2
Moyen de transport: camion		8	16	7	7	11	3	6	12	7	3	
Horeca	26	11	10	6	6	2	3	2	3	2	1	2
Moyen de transport: autre		15	7	7	1	9	7	10	13			
Habitation: allée	2	3	11	9	15	5	1	6	3	4	7	
Habitation: non précisée		9	9	7	7	7	7	2	3	3	6	1
Parking	5	5	4	5	2	2	4		2	7	2	
Inconnue	8	4	2	5	1	4	3	2	1	2	3	
Terrain	4	3	6	3	2	3	5	2		3	2	
Habitation: garage	1	5	6	5	4	6			1	2	1	
Chantier	2	5	7	2	2		3				5	1
Stade	14	3	3	1		1	1		1			
Culture et loisirs	2	2	4	2	1	2	2		4		3	
Entreprise	7	3	1	2	3	2		1		1		
Habitation: autre	1	2	3	2		2	6	2		1	1	
Institution d'enseignement	10	1	1	1		2	3	1	1			
Habitation: appartement		3	2	2	3	1	2	2	1		1	
Autre		1	2	5	1	1	3			2		
Infrastructure sportive	1	3	3	1	2	2		1				
Station essence	1	1	1	1	1	2				4	2	
Edifice religieux / lieu du culte	3		1		1	2	3	1				
Maison de débauche		1	2	1		2	1	1				1
Maison de repos		1	1		2		2		1			1
Service public	1	1	1			1			1	1		2
Service	3	2			1							
Bâtiment administratif				1			1	1				1
Cimetière			1					1	1			1
Station de bus / métro et gare de chemin de fer	1	1	1					1				
Banque / institution financière		1			2							
Médecin / dentiste / pharmacien				3								
Hôpital										2		
Moyen de transport: train / tram / métro	1				1							
Aéroport		1										
<b>Total</b>	<b>232</b>	<b>251</b>	<b>313</b>	<b>191</b>	<b>179</b>	<b>176</b>	<b>201</b>	<b>129</b>	<b>106</b>	<b>107</b>	<b>112</b>	<b>30</b>

FPF/DGR/DRI/BIPOL - Statistiques policières de criminalité (date de clôture: 22/09/2023)

Les données pour les années 2001 jusqu'à 2012 ne sont plus publiées mais restent disponibles sur demande auprès du service BIPOL.

Les données pour 2023 ne concernent que le 1er trimestre.



Quévy

Dégradation de la propriété

	2000	2013	2014	2015	2016	2017	2018	2019	2020	2021	2022	2023
Voie publique	8	20	27	18	11	9	13	8	4	9	6	1
Habitation: résidence principale	12	17	18	9	8	7	7	7	5	4	4	2
Moyen de transport: voiture	2	5	2	2	5	4	3	2	2	1	1	
Habitation: non précisée		3	3	1	1	1	1	4	2	1	5	
Parking	2		2	3	4	2	1	1		4	2	1
Habitation: allée		4	3	1		1	4		5	3		
Terrain	1	3	2	2	2	1	2	4		1		
Horeca	9	1	1	1	1	1		1	1		1	
Moyen de transport: autre		1	2	3		1	1	2	1			
Habitation: jardin	1	2	1		1		2	1			1	
Habitation: garage	1	2	2					1	2			
Institution d'enseignement		1	3	3				1				
Culture et loisirs			1	1	2	1					1	
Entreprise	3		1		2							
Habitation: dépendances				3	1	1	1					
Habitation: résidence secondaire	1			2		2						1
Station essence	3		1					1				
Bâtiment administratif		1						1			1	
Magasin				1		1		1				
Station de bus / métro et gare de chemin de fer			1	1			1					
Chantier						1						1
Infrastructure sportive		1								1		
Service			1	1								
Stade		1					1					
Banque / institution financière			1									
Cimetière			1									
Edifice religieux / lieu du culte											1	
Maison de débauche						1						
Maison de repos								1				
Moyen de transport: train / tram / métro	1											
<b>Total</b>	<b>44</b>	<b>62</b>	<b>73</b>	<b>52</b>	<b>38</b>	<b>34</b>	<b>37</b>	<b>36</b>	<b>22</b>	<b>24</b>	<b>25</b>	<b>4</b>

FPF/DGR/DR1/BIPOL - Statistiques policières de criminalité (date de clôture: 22/09/2023)

Les données pour les années 2001 jusqu'à 2012 ne sont plus publiées mais restent disponibles sur demande auprès du service BIPOL.

Les données pour 2023 ne concernent que le 1er trimestre.



**Quévy**

**Infractions contre l'intégrité physique**

	2000	2013	2014	2015	2016	2017	2018	2019	2020	2021	2022	2023
Habitation	10	22	17	18	9	19	24	19	26	21	24	3
Voie publique	8	13	10	5	14	14	15	14	7	7	10	2
Horeca	4	2	1	2	1	4		6	3		4	
Parking	1		3		2	2	1	4	1	3		
Maison de débauche		2	1	2	1				1		1	
Service public				2					1	2	1	
Habitation: jardin				1				1			2	1
Institution d'enseignement			1		1			2		1		
Stade		2			1			1				
Habitation: allée			1		1		1					
Inconnue			1				2					
Culture et loisirs		1		1								
Magasin		1			1							
Maison de repos			1	1								
Moyen de transport: autre		1						1				
Terrain			1			1						
Edifice religieux / lieu du culte								1				
Hôpital							1					
Infrastructure sportive	1											
Moyen de transport: train / tram / métro			1									
<b>Total</b>	<b>24</b>	<b>44</b>	<b>38</b>	<b>32</b>	<b>31</b>	<b>40</b>	<b>44</b>	<b>49</b>	<b>39</b>	<b>34</b>	<b>42</b>	<b>6</b>

FPF/DGR/DR/BIPOL - Statistiques policières de criminalité (date de clôture: 22/09/2023)

Les données pour les années 2001 jusqu'à 2012 ne sont plus publiées mais restent disponibles sur demande auprès du service BIPOL.

Les données pour 2023 ne concernent que le 1er trimestre.



# ***STATISTIQUES POLICIERES DE CRIMINALITE***

---

***LIEU DE PERPETRATION: COMMUNE***

**Quévy**

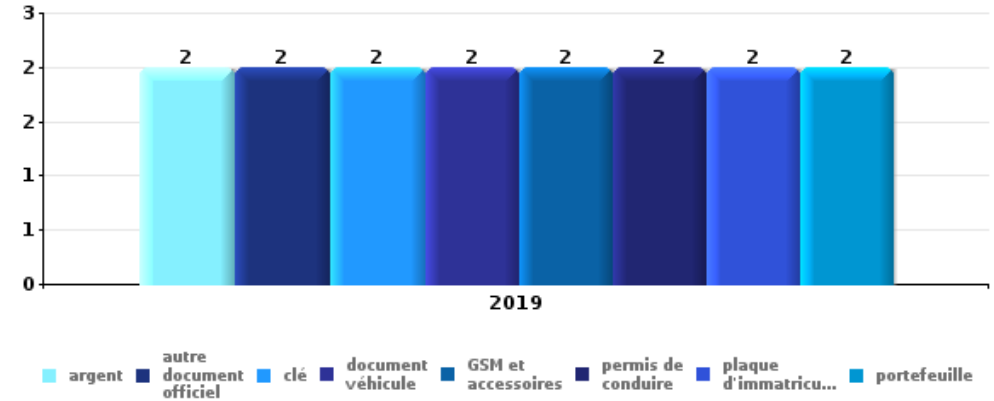
***PARTIE V : OBJETS ET MOYENS DE TRANSPORT***



Quévy

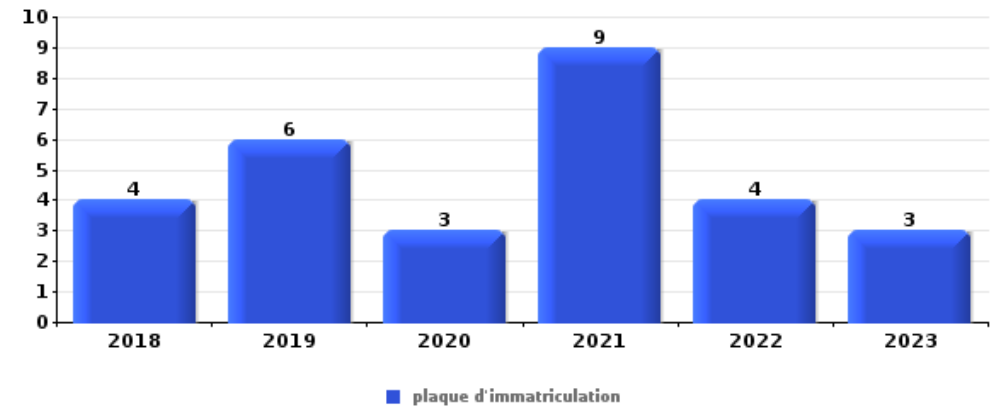
Vol à main armée

Top 5 Objets volés (sbd nombre de faits)		2018	2019	2020	2021	2022	2023
1	argent		2				
1	autre document officiel		2				
1	clé		2				
1	document véhicule		2				
1	GSM et accessoires		2				
1	permis de conduire		2				
1	plaque d'immatriculation		2				
1	portefeuille		2				



Vol dans ou sur un véhicule

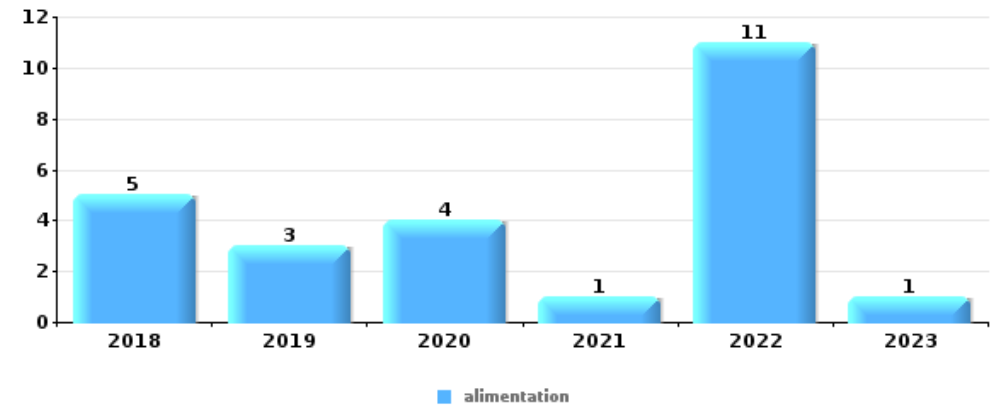
Top 5 Objets volés (sbd nombre de faits)		2018	2019	2020	2021	2022	2023
1	plaque d'immatriculation	4	6	3	9	4	3
2	carte d'identité / passeport	9	8	1	2	3	
3	portefeuille	8	7	1	2	3	
4	permis de conduire	9	6		2	3	
5	carte bancaire / carte de crédit	6	6	1	4	2	





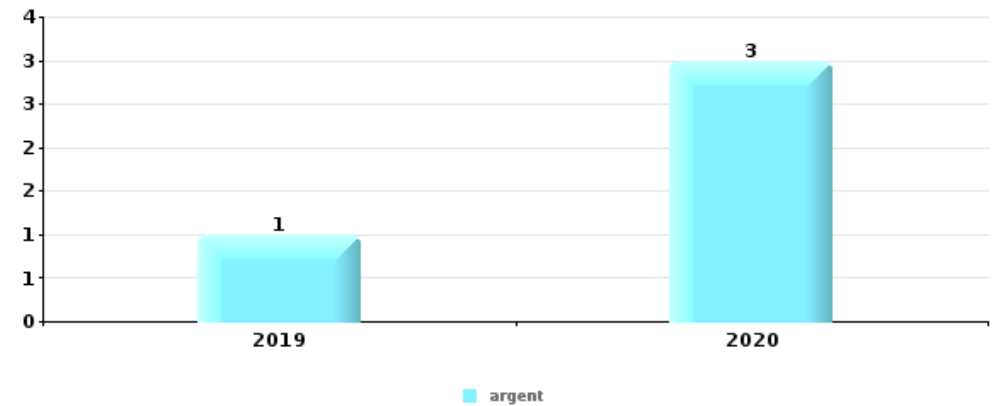
## Vol à l'étalage

Top 5 Objets volés (sbd nombre de faits)		2018	2019	2020	2021	2022	2023
1	alimentation	5	3	4	1	11	1
2	tabac	1			1	1	



## Cambrilage ds entreprise ou commerce

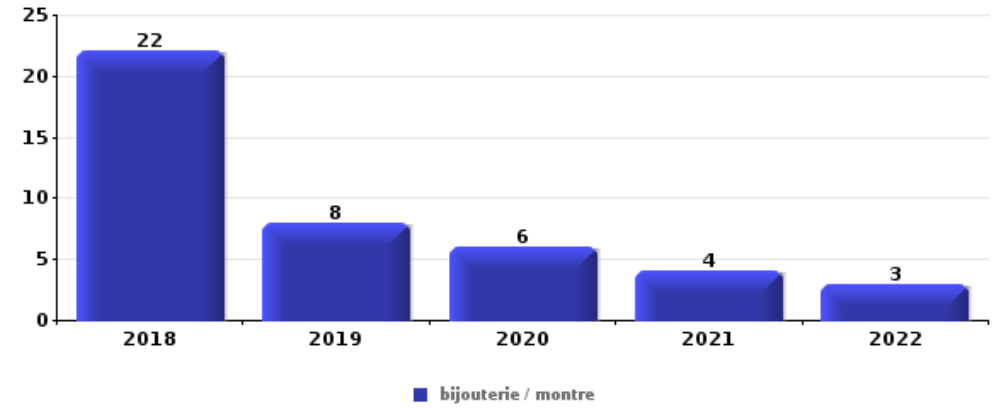
Top 5 Objets volés (sbd nombre de faits)		2018	2019	2020	2021	2022	2023
1	argent		1	3			
2	coffre-fort / coffret (argent) / caisse			2			
2	tabac					2	
4	alimentation	1					
4	carburant / énergie					1	
4	outillage		1				
4	pièce de moyen de transport				1		





**Cambriolage dans habitation**

Top 5 Objets volés (sbd nombre de faits)		2018	2019	2020	2021	2022	2023
1	bijouterie / montre	22	8	6	4	3	
2	argent	27	3	5	3	3	
3	ordinateur et accessoires	11	4	2	3	2	
4	multimédia	9	6	2	2		
5	outillage	7	2	3	3	2	



*Remarque: en ce qui concerne les objets, aucun total n'est reproduit étant donné que plusieurs objets peuvent avoir été volés lors d'un même fait.*

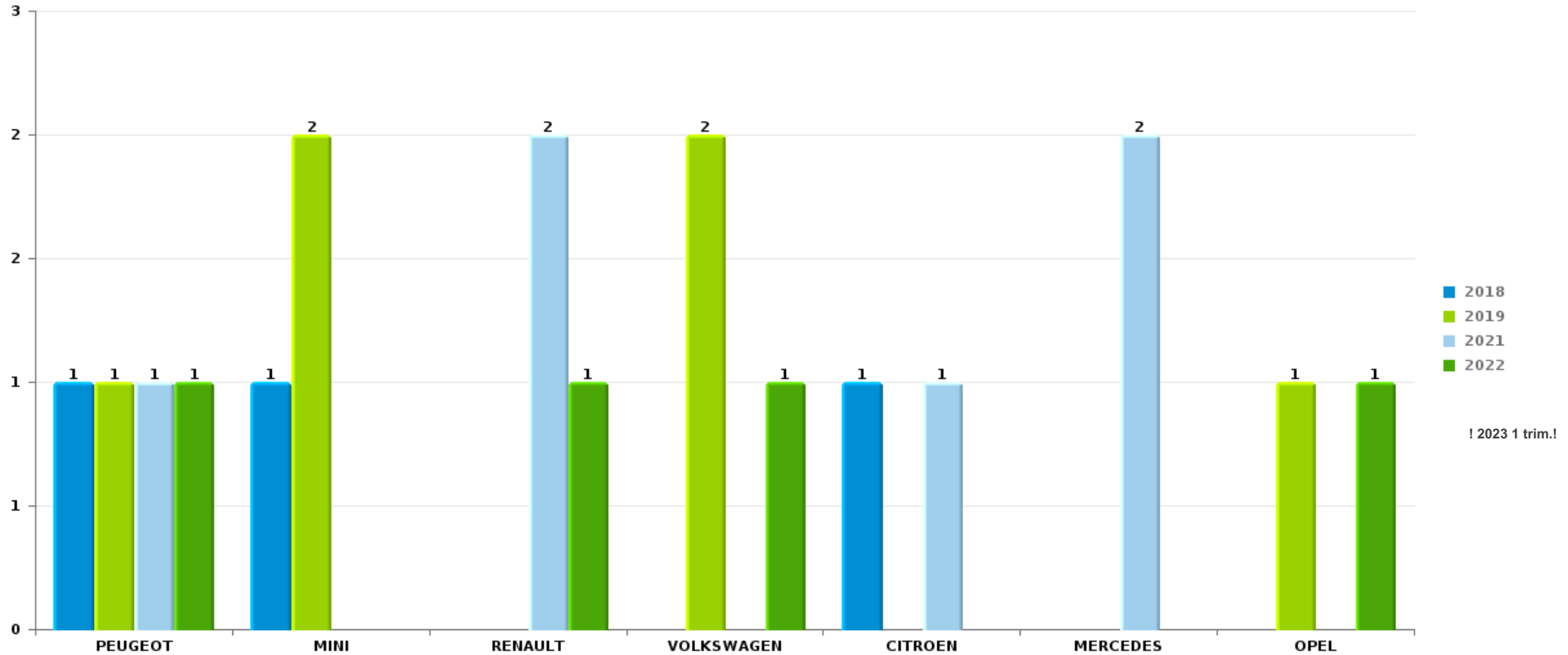




Quévy

Vol de voiture

Nombre de voitures volées par marque (Top 5)



# ***STATISTIQUES POLICIERES DE CRIMINALITE***

---

***LIEU DE PERPETRATION: COMMUNE***

**Quévy**

***PARTIE VI : SUSPECTS***



## Partie 1: Niveau FAITS (comptage du nombre de faits pour lesquels un certain type de suspect est impliqué)

### 1.1. Nombre d'infractions selon le sexe des suspects identifiés (par catégorie principale)

Étant donné que, tant un suspect identifié masculin qu'un suspect identifié féminin peuvent être impliqués lors d'un même fait, il est possible que la somme des colonnes «Hommes» et «Femmes» soit supérieure à la valeur de la colonne «Total...» (voir également la note méthodologique)

#### Quévy

2023

Catégorie principale / Sexe	Nombre total de faits avec au moins 1 suspect	Hommes	%	Femmes	%
Drogues	6	6	100,0%		
Infr. contre la foi publique	4	2	50,0%	2	50,0%
Armes et explosifs	1	1	100,0%		
Environnement	1	1	100,0%		
Fraude	1	1	100,0%		
Infr. contre autres valeurs morales et sentiments	1	1	100,0%		
Infr. contre l'autorité publique	1	1	100,0%		
Infr. contre l'intégrité physique	1	1	100,0%	1	100,0%
Législation sur les étrangers	1	1	100,0%		
Registre de population	1			1	100,0%
<b>Total</b>	<b>18</b>	<b>15</b>	<b>83,3%</b>	<b>4</b>	<b>22,2%</b>



## 1.2. Nombre d'infractions selon le sexe des suspects identifiés (par figure criminelle)

Étant donné que, tant un suspect identifié masculin qu'un suspect identifié féminin peuvent être impliqués lors d'un même fait, il est possible que la somme des colonnes «Hommes» et «Femmes» soit supérieure à la valeur de la colonne «Total...»  
(voir également la note méthodologique)

Quévy

2023

Figure criminelle / Sexe	Nombre total de faits avec au moins 1 suspect identifié		%
Total	PA	PA	PA



### 1.3. Nombre d'infractions selon l'âge des suspects identifiés (par catégorie principale)

Étant donné que, tant un suspect identifié mineur qu'un suspect identifié majeur peuvent être impliqués lors d'un même fait, il est possible que la somme des colonnes «Mineur» et «Majeur» soit supérieure à la valeur de la colonne «Total...»  
(voir également la note méthodologique)

#### Quévy

#### 2023

Catégorie principale / Âge	Nombre total de faits avec au moins 1 suspect identifié	Majeur	%
Drogues	6	6	100,0%
Infr. contre la foi publique	4	4	100,0%
Armes et explosifs	1	1	100,0%
Environnement	1	1	100,0%
Fraude	1	1	100,0%
Infr. contre autres valeurs morales et sentiments	1	1	100,0%
Infr. contre l'autorité publique	1	1	100,0%
Infr. contre l'intégrité physique	1	1	100,0%
Législation sur les étrangers	1	1	100,0%
Registre de population	1	1	100,0%
<b>Total</b>	<b>18</b>	<b>18</b>	<b>100,0%</b>



### 1.4. Nombre d'infractions selon l'âge des suspects identifiés (par figure criminelle)

Étant donné que, tant un suspect identifié mineur qu'un suspect identifié majeur peuvent être impliqués lors d'un même fait, il est possible que la somme des colonnes «Mineur» et «Majeur» soit supérieure à la valeur de la colonne «Total...»  
(voir également la note méthodologique)

Quévy

2023

Figure criminelle / Âge	Nombre total de faits avec au moins 1 suspect identifié		%
<b>Total</b>	<b>PA</b>	<b>PA</b>	<b>PA</b>



## Partie 2: Niveau SUSPECTS-FAIT (comptage du nombre de combinaisons suspect-fait)

### 2.1. Nombre de suspects-fait selon le sexe des suspects identifiés (TOP 5 des catégories principales)

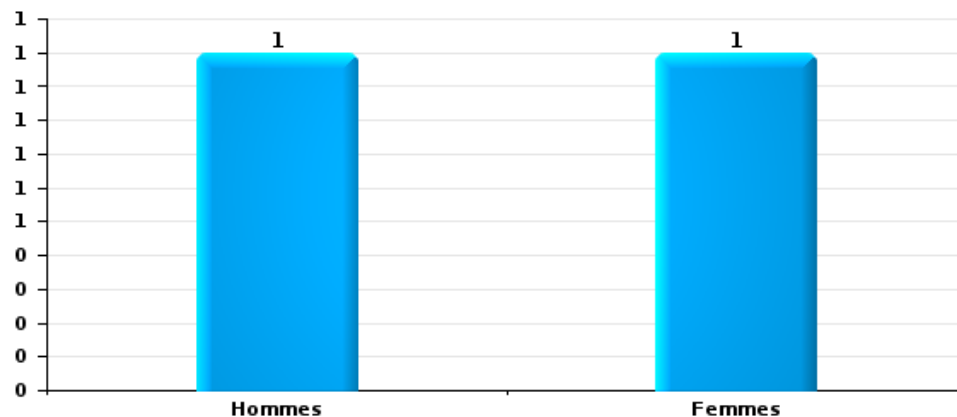
Lorsqu'un même suspect a commis plusieurs faits durant la période considérée, il est aussi comptabilisé plusieurs fois (voir également la note méthodologique)

Quévy

2023

Infr. contre l'intégrité physique

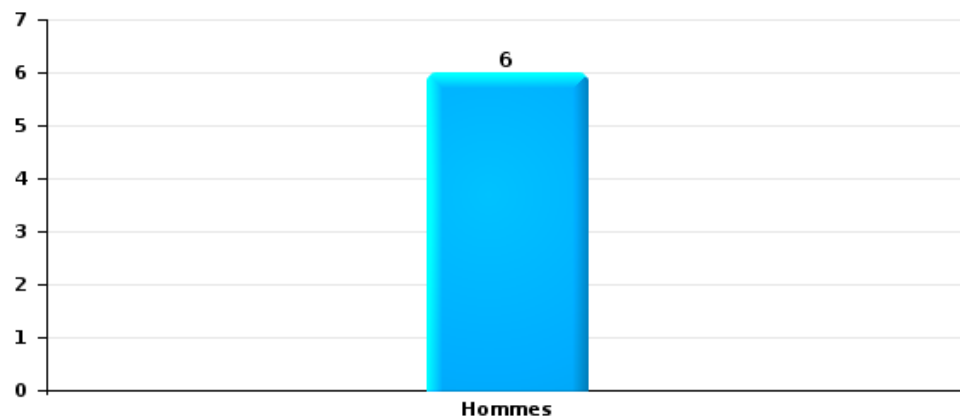
Nombre de suspects-fait selon le sexe





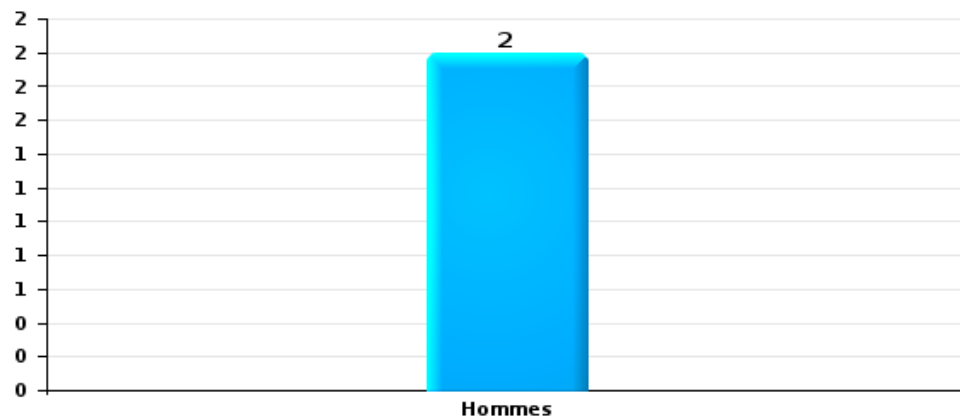
Drogues

Nombre de suspects-fait selon le sexe



Fraude

Nombre de suspects-fait selon le sexe







## **2.2. Nombre de suspects-fait selon le sexe des suspects identifiés (TOP 5 des figures criminelles)**

---

Lorsqu'un même suspect a commis plusieurs faits durant la période considérée, il est aussi comptabilisé plusieurs fois  
(voir également la note méthodologique)

**Quévy**

**2023**

---

---



### 2.3. Nombre de suspects-fait selon l'âge des suspects identifiés (TOP 5 des catégories principales)

1) Lorsqu'un même suspect a commis plusieurs faits durant la période considérée, il est aussi comptabilisé plusieurs fois, qu'il ait le même âge ou non – 2) Les suspects au-dessous de 14 ans et à partir de 90 ans ne sont pas repris dans le tableau (voir également la note méthodologique)

#### Quévy

#### 2023

#### Infr. contre l'intégrité physique

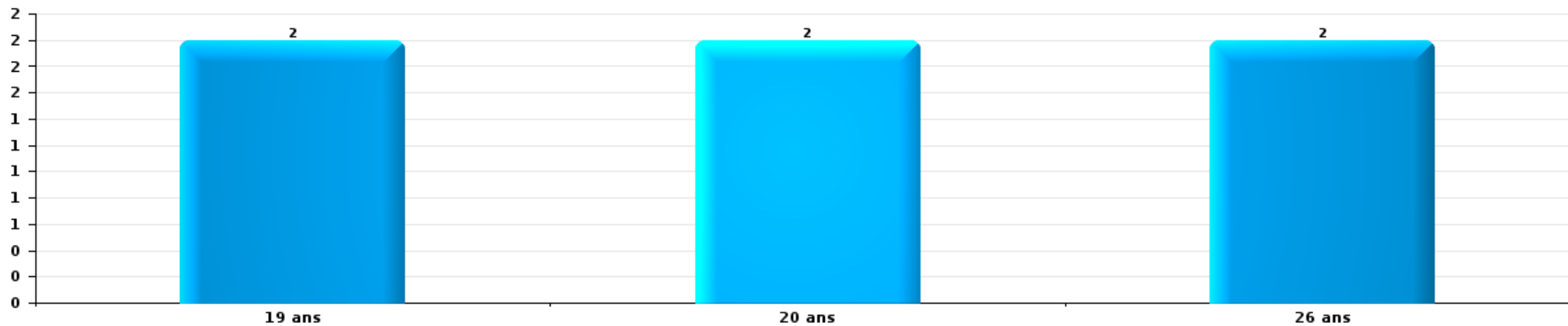
Nombre de suspects-fait par âge (chronologique)





Drogues

Nombre de suspects-fait par âge (chronologique)



Fraude

Nombre de suspects-fait par âge (chronologique)





## **2.4. Nombre de suspects-fait selon l'âge des suspects identifiés (TOP 5 des figures criminelles)**

---

1) Lorsqu'un même suspect a commis plusieurs faits durant la période considérée, il est aussi comptabilisé plusieurs fois, qu'il ait le même âge ou non – 2) Les suspects au-dessous de 14 ans et à partir de 90 ans ne sont pas repris dans le tableau (voir également la note méthodologique)

**Quévy**

**2023**

---

# ***STATISTIQUES POLICIERES DE CRIMINALITE***

---

***LIEU DE PERPETRATION: COMMUNE***

**Quévy**

***ANNEXE I: DETAIL PAR CATEGORIE DE DELIT  
CODE PENAL***

Infraction Code pénal

Infr. contre l'intégrité physique

			2000	2013	2014	2015	2016	2017	2018	2019	2020	2021	2022	2023
Meurtre	Parricide (meurtre)	Acc.										1		
	Meurtre pour faciliter le vol	Tent.							1					
	Autres	Acc.			1			1			1			
		Tent.	1			1						1		
	Sous-total		1		1	1		1	1		2	1		
Torture et maltraitance	Traitement inhumain	Acc.				1				1				
	Traitement dégradant	Acc.										1		
	Sous-total				1					1		1		
Coups et/ou blessures vol. en sphère familiale	Entre partenaires ou ex-partenaires	Acc.	1	13	8	7	8	8	13	14	9	10	5	2
	Lors d'un différend familial en général	Acc.	4											
	Par les parents envers un mineur	Acc.	1			4		1	4	2		1	3	
	Envers les parents	Acc.		5	1	1		1		2	3	1	4	
	Envers d'autres ascendants directs ou collatéraux	Acc.			1		1	1	1	1				2
	Sous-total		6	18	10	12	9	11	18	19	12	12	14	2
Coups et/ou blessures vol. hors sphère familiale	Bagarres (=coups réciproques)	Acc.		4	5	4	4	4	2	6	9	7	6	1
	Envers un mineur par une pers. ayant autorité	Acc.	1		1		1		1		1	1		
	Envers un mineur qualité de l'auteur inconnue	Acc.		1		1		1		2				
	Envers pers. vulnérable (qualité auteur inconnue)	Acc.						1						
	Envers un mineur par cohabitant sans rel. Autorité	Acc.										1	1	
	Coups envers personnel transport public	Acc.			1									
	Coups envers personnel autre service public	Acc.											1	
	Non spécifié	Acc.	13	16	15	10	13	18	20	10	13	9	18	1
Sous-total		14	21	22	15	18	24	23	18	23	18	26	2	
Abstention coupable		Acc.				1		1				1		
	Sous-total				1			1				1		
Autres infr. volontaires. c/ l'intégrité phys.	Administration substances nuisibles	Acc.		1										
	Entrave méchante à la circulation	Acc.		2	1	1	2	2	1	3	1	1	2	
	Voies de faits et violences légères	Tent.				1								
		Acc.	2	2	1		1	1			2			2
Sous-total		2	5	2	2	3	3	1	5	1	1	2	2	
Infr. involontaires contre l'intégrité physique	Coups et/ou blessures involontaires	Acc.	1		1									
	Abstention d'entretien enfant/personne vulnérable	Acc.			1									
	Morsure de chien	Acc.			1		1		1	6	1			
		Sous-total	1		3		1		1	6	1			
	Total		24	44	38	32	31	40	44	49	39	34	42	6

**Infr. contre la liberté individuelle**

		2000	2013	2014	2015	2016	2017	2018	2019	2020	2021	2022	2023
<b>Enlèvement de mineur ou personne vulnérable</b>	<b>Autre enlèvement</b>	<b>Tent.</b>							1				
		<b>Sous-total</b>							1				
<b>Détention par un particulier</b>		<b>Acc.</b>				1			1				1
		<b>Sous-total</b>				1			1				1
		<b>Total</b>				1			2				1

**Infr. contre les mœurs**

			2000	2013	2014	2015	2016	2017	2018	2019	2020	2021	2022	2023
Viol n'ayant pas causé la mort	Victime < 10a	Acc.	1	1				1				1		
	Victime 10a - 14a	Acc.			1			1						
	Victime 14a - 16a	Tent.	1											
	Victime majeure	Acc.			1	1		1	1	1	1	1	2	
		Tent.						1	2			1		
	Sous-total		2	1	2	1		4	3	1	2	3		
Viol n'ayant pas causé la mort (nvCPS)	Victime < 16a	Acc.											2	
	Victime majeure	Acc.											1	1
		Sous-total											3	1
Attentat à la pudeur avec violence / menace	Victime < 16a	Acc.						1		1				
	Victime majeure	Acc.	1						2					
		Sous-total	1					1	2	1				
Attentat à la pudeur sans violence / menace	Victime < 16a	Acc.		1	1		1			2				
	Victime 16a - 18a	Acc.				1								
	Victime âge inconnu	Acc.										1		
		Sous-total		1	1	1	1			2		1		
Atteinte intégrité sexuelle sans mort (nvCPS)	Victime majeure	Acc.											1	1
		Sous-total											1	1
Pornographie infantile	Distribution	Acc.								3		16	1	
		Sous-total								3		16	1	
Incitation à la débauche	Autre publicité pour débauche	Acc.								1				
		Sous-total								1				
Exploitation de la débauche d'autrui	Age victime non spécifié	Acc.				1								
		Sous-total				1								
Outrage public aux bonnes mœurs	Actions (exhibitionnisme, etc.)	Acc.											1	
	Ecrits, images, objets	Acc.										1		
		Sous-total										1	1	
Voyeurisme	Observation/enregistrement de nudité ou intimité	Acc.							1					
	Diffusion enregistrement nudité ou intimité	Acc.							1					
		Sous-total							2					
Grooming (contact par ICT avec mineur < 16 ans)		Acc.										1		
		Sous-total										1		
Images d'abus sexuels de mineurs (nvCPS)	Production/diffusion images abus sexuels (nvCPS)	Acc.											2	
		Sous-total											2	
		Total	3	2	3	3	1	5	7	8	2	22	8	2



## Infr. contre autres valeurs morales et sentiments

		2000	2013	2014	2015	2016	2017	2018	2019	2020	2021	2022	2023
Harcèlement	Acc.	1	18	19	9	24	14	20	20	16	13	16	3
	Sous-total	1	18	19	9	24	14	20	20	16	13	16	3
Violation du secret professionnel	Acc.					1					1		
	Sous-total					1					1		
Atteinte à l'honneur	Calomnie et diffamation	Acc.	2	3	4	2	3	1	6	5	6	3	
	Déclaration calomnieuse	Acc.					1				1		
	Injures (Délit)	Acc.	2	2	3	2	1			1	2	1	
		Sous-total	4	5	7	4	5	1	6	6	9	4	
Vie privée	Violation de domicile par un particulier	Acc.	1		2	1	2			2		1	
		Sous-total	1		2	1	2			2		1	
Tapage nocturne	Acc.							1					
	Sous-total							1					
Abus faiblesses de personnes	Acc.									2			
	Sous-total									2			
		Total	4	23	24	18	30	21	22	26	26	23	21
													3

**Infr. relative au statut juridique de l'enfant**

			2000	2013	2014	2015	2016	2017	2018	2019	2020	2021	2022	2023
Non-représentation d'enfants	Par les parents	Acc.	1	1	1	2	1	2	2		2	3	3	
	Par une personne qui en a la charge	Acc.		1					2					
		Sous-total	1	2	1	2	1	2	4		2	3	3	
		Total	1	2	1	2	1	2	4		2	3	3	

## Vol et extorsion

			2000	2013	2014	2015	2016	2017	2018	2019	2020	2021	2022	2023	
Vol avec circ. aggr.	Avec violence	Acc.	3	10	6	4	2	4	1	3	2			1	
		Tent.		1	4	1			1		1				
	Sans violence	Acc.	93	117	143	109	89	94	83	47	46	48	39		8
		Tent.	29	42	67	31	31	24	45	20	27	16	25		5
	Sous-total		125	170	220	145	122	122	130	70	76	64	64	14	
Vol sans circ. aggr.	Avec violence	Acc.	2	5			4	3	1	4			1		1
		Tent.		1					1						
	Sans violence, Vol à la tire	Acc.		1	5	1		1	5	1	2			2	1
		Acc.		1	1				1						
	Sans violence, Vol d'usage	Acc.			1		1	2	4	2			3	2	
		Acc.	51	68	83	43	47	45	55	49	26	37	43		11
Sans violence	Tent.	1	1	2	1	1	1			1	1			1	
	Sous-total		54	77	92	45	53	52	67	56	29	42	47	14	
Vol non spécifié		Acc.	36	1		1	1	1	2	2			1	1	
		Tent.	16												
	Sous-total	52	1		1	1	1	2	2			1	1		
Extorsion		Acc.	1	1			1	1	2						1
		Tent.		2	1		2				1	1			1
	Sous-total	1	3	1		3	1	2	1	1				2	
	Total		232	251	313	191	179	176	201	129	106	107	112	30	

## Fraude

		2000	2013	2014	2015	2016	2017	2018	2019	2020	2021	2022	2023
Blanchiment d'argent	Acc.		1									3	
	Sous-total		1									3	
Recel	Recel simple	Acc.			1	1	2			1	1		
	Recel qualifié	Acc.	2										
	Non spécifié	Acc.		1									
	Sous-total	1	2	1	1	1	2			1	1		
Grivèlerie	Carburant / lubrifiant	Acc.		1								1	
	Boissons et aliments	Acc.						1	2				
	Voiture de location	Acc.		1									
	Sous-total	17		2				1	2			1	
Détournement et destruction frauduleuse	Cel frauduleux	Acc.	2	2	1				1				1
	D'argent, de papiers, etc.	Acc.		1									
	Non spécifié	Acc.	1							1			
	Sous-total	3	2	3	1				1	1			1
Escroquerie	Fraude par internet	Acc.	6	4	4	9	6	10	7	20	15	19	8
		Tent.	1	1	2	1	1	6	1	2	1	2	
	Escroquerie sans internet	Acc.	7	5	4	2	3	6	3	5	13	5	3
		Tent.	1			4		1	1	1			1
	Non spécifié	Acc.	7										
	Sous-total	7	15	10	10	16	10	23	12	28	29	26	12
Tromperie	Marchandises vendues / travail fourni	Acc.			1								
		Sous-total			1								
Abus de confiance et infr. apparentées	Abus de confiance	Inc.	3										
		Acc.	1	4	4	5	3	4	2	6	1	3	3
	Abus des faiblesses	Acc.							1		1		
	Sous-total	4	4	4	5	3	4	2	7	1	4	3	1
Abus de biens sociaux	Par des A.S.B.L.	Acc.			1								
		Sous-total			1								
Infr. liées à l'insolvabilité	Non spécifié	Acc.			1	1		1			1		
		Sous-total			1	1		1			1		
Insolvabilité frauduleuse		Acc.	1							1			
		Sous-total	1							1			
Chèques sans provision		Acc.	39	1									
		Sous-total	39	1									
	Total	71	25	21	20	21	16	27	22	32	36	32	14

## Dégradation de la propriété

			2000	2013	2014	2015	2016	2017	2018	2019	2020	2021	2022	2023
Incendie volontaire	Dans lieu habité (de jour)	Acc.		1	1									1
	Dans lieu habité (de nuit)	Acc.	1		1									
		Tent.			1									
	Dans un autre lieu (de jour)	Acc.		1	2				3	1		2	1	
	Dans un autre lieu (de nuit)	Acc.	1	9	9	12	1	6	7	1	2	3	2	
		Tent.											1	
	Dans un autre lieu (moment indéterminé)	Acc.	1			1	2		1					
		Sous-total	3	11	14	13	3	6	11	2	2	6	3	1
Destruction par explosion volontaire	Dans un autre lieu (de nuit)	Acc.		1										
		Sous-total		1										
Incendie involontaire		Acc.	2		1	2	3	1	2	4	1	2		
		Sous-total	2		1	2	3	1	2	4	1	2		
Destruction, dénaturation, dégradation	Avec circ. aggr.	Acc.	2	1	1		1							
	Destruction de biens agricoles	Acc.		3				1						
	Non spécifié	Acc.	7											
		Sous-total	9	4	1		1	1						
Vandalisme	Sur véhicules	Acc.	6	23	28	14	18	12	14	12	9	12	8	2
		Tent.											1	
	Sur autres biens mobiliers	Acc.	16	11	6	3	4	2	3	6	2	2	4	
	Graffitis	Acc.				1	1		1	1			1	
	Autres détériorations sur biens immobiliers	Acc.	7	9	21	19	4	6	3	1	3		2	
	Dégradation de clôture	Acc.	1	3	2		4	6	3	10	5	2	6	1
		Sous-total	30	46	57	37	31	26	24	30	19	16	22	3
		Total	44	62	73	52	38	34	37	36	22	24	25	4

## Infr. contre la sécurité publique

			2000	2013	2014	2015	2016	2017	2018	2019	2020	2021	2022	2023
Organisation criminelle	Acc.										1			
	Sous-total										1			
Association de malfaiteurs	Acc.								1	1	1			
	Sous-total								1	1	1			
Evasion de prisonniers	Non-respect surveillance électronique	Acc.										1		2
	Sous-total											1		2
Menaces	Menace d'attentat	Acc.				1								
	Verbales	Acc.	8	6	4		4	2	6	9	3	9	5	2
	Ecrites	Acc.		6	3	3	5	3	1	3	3	2	6	2
	Par gestes, emblèmes	Acc.	3	12	3	6	4	3	5	3	10	7	4	
	Non spécifié	Acc.	3	1						1				
	Sous-total		14	25	10	9	14	8	12	16	16	18	15	4
	Total		14	25	10	9	14	8	13	17	18	19	15	6

## Infr. contre l'autorité publique

		2000	2013	2014	2015	2016	2017	2018	2019	2020	2021	2022	2023
<b>Violence c/ personnes investies autorité publique</b>	<b>Acc.</b>										1		
	<b>Sous-total</b>										1		
<b>Rébellion</b>	<b>Rébellion armée</b>	<b>Acc.</b>		2	1						1		
	<b>Rébellion non armée</b>	<b>Acc.</b>		3				1	2	2		3	
	<b>Non spécifié</b>	<b>Acc.</b>		1								1	
	<b>Sous-total</b>		6	1				1	2	2	1	4	
<b>Outrages</b>	<b>Acc.</b>		2			1	1	2	1	1	3	4	1
	<b>Sous-total</b>		2			1	1	2	1	1	3	4	1
<b>Autres infractions</b>	<b>Bris de scellés</b>	<b>Acc.</b>								1	1		
	<b>Sous-total</b>									1	1		
	<b>Total</b>		8	1		1	1	3	3	4	6	8	1

## Infr. contre la foi publique

			2000	2013	2014	2015	2016	2017	2018	2019	2020	2021	2022	2023
Faux en écritures	Faux en écritures	Acc.	2	1			1	2	3		2	2	4	2
	Usage de faux en écrit. et écrit. falsifiées	Acc.	1	2	1		1	1	2		1	4	4	2
		Sous-total	3	3	1		2	3	5		3	6	8	4
Usurpation	De fonctions	Acc.					1						1	
	De nom	Acc.	1	1		1	1	1	1		2	3	3	1
		Sous-total	1	1	1	2	1	1			2	3	4	1
Contrefaçon / falsification	Contrefaçon	Acc.				1								
		Sous-total			1									
Fausses monnaies	Emission	Acc.	1							1				
		Sous-total	1							1				
			Total	5	4	1	2	4	4	6	1	5	9	12





Quévy

Infraction Code pénal

Infr. contre la famille

		2000	2013	2014	2015	2016	2017	2018	2019	2020	2021	2022	2023
Abandon de famille	Acc.	1						1					
	Sous-total	1						1					
Refus du droit aux relations personnelles	Acc.	7	3	1	2	6	2	6	18	21	8	7	2
	Sous-total	7	3	1	2	6	2	6	18	21	8	7	2
Non-acquittement pension alimentaire	Acc.	1			1	1				1			
	Sous-total	1			1	1				1			
Non spécifié	Acc.		1										
	Sous-total		1										
	Total	9	4	1	3	7	2	7	18	22	8	7	2

Criminalité informatique

		2000	2013	2014	2015	2016	2017	2018	2019	2020	2021	2022	2023
Hacking	Acc.				3	4	1	2	2	1	1	3	
	Sous-total				3	4	1	2	2	1	1	3	
Faux en informatique	Acc.					1	1						
	Tent.				1								
	Sous-total				1	1	1						
Fraude informatique	Acc.		2	13	2	7	4	4	4	18	12	24	7
	Tent.											1	
	Sous-total		2	13	2	7	4	4	4	18	12	25	7
Sabotage	Acc.				1			1			1	2	
	Tent.					1							
	Sous-total				1	1		1			1	2	
	Total		2	13	7	13	6	7	6	19	14	30	7



**Exercice illégal de l'autorité publique**

	2000	2013	2014	2015	2016	2017	2018	2019	2020	2021	2022	2023
<b>Violation de domicile par fonctionnaire public</b>									1			
Acc.									1			
Sous-total									1			
<b>Actes arbitraires</b>									1			
Acc.									1			
Sous-total									1			
<b>Abus de l'autorité</b>			1					1	1		1	
Acc.			1					1	1		1	
Sous-total			1					1	1		1	
<b>Total</b>			1					1	3		1	

**Traite des êtres humains**

	2000	2013	2014	2015	2016	2017	2018	2019	2020	2021	2022	2023
<b>Exploitation sexuelle</b>					1							
Acc.					1							
Sous-total					1							
<b>Exploitation économique</b>		1									1	
Acc.		1									1	
Sous-total		1									1	
<b>Crimes et délits forcés</b>										1	1	
Acc.										1	1	
Sous-total										1	1	
<b>Total</b>		1			1					1	2	

**Autres infractions Code pénal**

	2000	2013	2014	2015	2016	2017	2018	2019	2020	2021	2022	2023
<b>Acc.</b>							1					
<b>Sous-total</b>							1					
<b>Total</b>							1					



Contravention Code pénal

	2000	2013	2014	2015	2016	2017	2018	2019	2020	2021	2022	2023
<b>Injures (Contravention)</b>	<b>Acc.</b>	1										
	<b>Sous-total</b>	1										
<b>Divagation d'animaux</b>	<b>Acc.</b>	1										
	<b>Sous-total</b>	1										
<b>Autres contraventions CP</b>	<b>Acc.</b>	2	1		1							
	<b>Sous-total</b>	2	1		1							
	<b>Total</b>	4	1		1							

# ***STATISTIQUES POLICIERES DE CRIMINALITE***

---

***LIEU DE PERPETRATION: COMMUNE***

**Quévy**

***ANNEXE II: DETAIL PAR CATEGORIE DE DELIT  
LOIS SPECIALES***



Quévy

Infraction Lois spéciales

Drogues

			2000	2013	2014	2015	2016	2017	2018	2019	2020	2021	2022	2023
Détention		Acc.		9	6	1	3	9	14	5	3	8	1	4
		Sous-total		9	6	1	3	9	14	5	3	8	1	4
Usage	Faciliter l'usage	Acc.				1								
		Sous-total				1								
Fabrication		Acc.			1					1	1	4	1	
		Sous-total			1					1	1	4	1	
Commerce		Acc.			1			1	4			1		2
		Sous-total			1			1	4			1		2
Autres		Acc.			1							1	1	
		Sous-total			1							1	1	
		Total		9	9	2	3	10	18	6	4	14	3	6

Législation sur les étrangers

			2000	2013	2014	2015	2016	2017	2018	2019	2020	2021	2022	2023
Transmigration illégale	Mariages simulés/blancs sans récompense/contrainte	Acc.								1	1			
	Accès au territoire	Acc.								1	4		1	1
	Séjour	Acc.	1	2	1	1	8			4	6	23	2	
	Éloignement	Acc.			1									
	Pas de port de documents d'identité ou de voyage	Acc.				2								
	Inscription au registre des étrangers	Acc.										3		
		Sous-total	1	2	2	3	1	8		6	11	26	3	1
Non spécifié		Acc.				3								
		Sous-total				3								
		Total	1	2	2	3	4	8		6	11	26	3	1



**Environnement**

			2000	2013	2014	2015	2016	2017	2018	2019	2020	2021	2022	2023
Déchets	Déchets par professionnel	Acc.			1	2		1	3		1	1		1
	Déchets par particulier	Acc.				4	1	1	3	1	23	7		1
	<b>Sous-total</b>				<b>1</b>	<b>2</b>	<b>4</b>	<b>2</b>	<b>4</b>	<b>3</b>	<b>2</b>	<b>24</b>	<b>7</b>	<b>2</b>
Autres que déchets	Permis d'environnement	Acc.		8										
	Bruit	Acc.	1											
	Pollution de l'eau	Acc.			1									
	Pollution de l'air	Acc.			1									
	Pollution du sol	Acc.					1							
<b>Sous-total</b>		<b>1</b>	<b>8</b>		<b>2</b>		<b>1</b>							
Biodiversité / Faune et flore	Bien-être animal	Acc.	4	1		1	3			2	1	1	1	
	Permis / autorisation animaux	Acc.							1					
	Destruction d'animaux	Acc.		2	1								1	
<b>Sous-total</b>		<b>4</b>	<b>3</b>	<b>1</b>	<b>1</b>	<b>3</b>		<b>1</b>	<b>2</b>	<b>1</b>	<b>1</b>	<b>2</b>		
<b>Total</b>		<b>5</b>	<b>11</b>	<b>2</b>	<b>5</b>	<b>7</b>	<b>3</b>	<b>5</b>	<b>5</b>	<b>3</b>	<b>25</b>	<b>9</b>	<b>2</b>	

**Armes et explosifs**

			2000	2013	2014	2015	2016	2017	2018	2019	2020	2021	2022	2023
Détenion illégale	Arme à feu	Acc.	1	30	15	24	25	9	4	26	8	9	6	
	Arme blanche ou non à feu	Acc.			2	2			2	2			1	1
	Munition	Acc.			1	1	1		1	2	1	1	3	
	Non spécifié	Acc.	1							3				
<b>Sous-total</b>		<b>2</b>	<b>30</b>	<b>18</b>	<b>25</b>	<b>28</b>	<b>9</b>	<b>7</b>	<b>7</b>	<b>33</b>	<b>9</b>	<b>10</b>	<b>10</b>	<b>1</b>
Port / transport illégal	Arme à feu	Acc.			1									
	Arme blanche ou non à feu	Acc.			3			5	1		2	1		
	Non spécifié	Acc.	3											
<b>Sous-total</b>		<b>3</b>		<b>4</b>			<b>5</b>	<b>1</b>		<b>2</b>	<b>1</b>			
Commerce illégal	Arme à feu	Acc.		1										
	<b>Sous-total</b>			<b>1</b>										
Autre	Non spécifié	Acc.	1											
	<b>Sous-total</b>		<b>1</b>											
<b>Total</b>		<b>6</b>	<b>31</b>	<b>22</b>	<b>25</b>	<b>28</b>	<b>14</b>	<b>8</b>	<b>33</b>	<b>11</b>	<b>11</b>	<b>10</b>	<b>1</b>	



Protection de la personne

			2000	2013	2014	2015	2016	2017	2018	2019	2020	2021	2022	2023
Discrimination	Racisme et xénophobie	Acc.					3	1		2				
	Fondée sur son orientation sexuelle (homophobie)	Acc.						1					1	
		Sous-total					3	2		2			1	
Protection de la vie privée		Acc.		1	3			1						
		Sous-total		1	3			1						
Caméras de surveillance		Acc.										1		
		Sous-total										1		
Droit à l'image		Acc.				1		1						
		Sous-total				1		1						
			Total	1	3	1	3	4		2		1	1	



Quévy

Infraction Lois spéciales

Sécurité privée

		2000	2013	2014	2015	2016	2017	2018	2019	2020	2021	2022	2023
Entreprises de gardiennage / de sécurité	Acc.	5							1				
	Sous-total:	5							1				
	Total:	5							1				

Protection de la jeunesse

		2000	2013	2014	2015	2016	2017	2018	2019	2020	2021	2022	2023
Législation sur la protection de la jeunesse	Acc.		7	10	6	4	8	12	14	12	15	16	4
	Sous-total:		7	10	6	4	8	12	14	12	15	16	4
	Total:		7	10	6	4	8	12	14	12	15	16	4

Code pénal social

		2000	2013	2014	2015	2016	2017	2018	2019	2020	2021	2022	2023
Harcèlement au travail	Acc.		1	1					5		1	1	
	Sous-total:		1	1					5		1	1	
Travail illégal	Acc.		1										
	Sous-total:		1										
Fraude sociale aux cotisations (travail au noir)	Acc.		1	2	1	2	4	8	8	2	1	3	
	Sous-total:		1	2	1	2	4	8	8	2	1	3	
Sécurité sociale	Acc.							1					
	Sous-total:							1					
Infr. contre foi publique en droit pénal social	Acc.				2			2		1			
	Sous-total:				2			2		1			
Escroquerie en droit pénal social	Acc.									1			
	Sous-total:									1			
Autres	Acc.								1		1	1	
	Sous-total:								1		1	1	
	Total:		3	3	3	2	4	11	14	4	3	5	





Ivresse et alcool

		2000	2013	2014	2015	2016	2017	2018	2019	2020	2021	2022	2023
Ivresse publique	Acc.	2					1						
	Sous-total:	2					1						
	Total:	2					1						

Registre de population

		2000	2013	2014	2015	2016	2017	2018	2019	2020	2021	2022	2023
	Acc.	1	1			2	1	2	7	26	31	28	4
	Sous-total:	1	1			2	1	2	7	26	31	28	4
	Total:	1	1			2	1	2	7	26	31	28	4

Carte d'identité

		2000	2013	2014	2015	2016	2017	2018	2019	2020	2021	2022	2023
Pas en possession	Acc.	13											
	Sous-total:	13											
	Total:	13											



**Santé publique**

		2000	2013	2014	2015	2016	2017	2018	2019	2020	2021	2022	2023
<b>Art de guérir, art infirmier, etc.</b>	Acc.		1										
	Sous-total:		1										
<b>Politique de la santé</b>	Acc.									1			
	Sous-total:									1			
<b>Interdiction de fumer</b>	Acc.		4	8	2								
	Sous-total:		4	8	2								
<b>Denrées alimentaires</b>	Acc.								1				
	Sous-total:								1				
<b>Refus ou négligence respect mesures</b>	Acc.									13	16	3	
	Sous-total:									13	16	3	
<b>Autres</b>	Acc.									25			
	Sous-total:									25			
	Total:		5	8	2				1	39	16	3	

**Travail**

		2000	2013	2014	2015	2016	2017	2018	2019	2020	2021	2022	2023
<b>Fraude sociale aux cotisations (travail au noir)</b>	Acc.			1	1						1		
	Sous-total:			1	1						1		
<b>Travailleurs étrangers</b>	Acc.								1				
	Sous-total:								1				
<b>Autres</b>	Acc.	1											
	Sous-total:	1											
	Total:	1		1	1				1		1		

**Protection des revenus publics**

		2000	2013	2014	2015	2016	2017	2018	2019	2020	2021	2022	2023
<b>Douane et accises</b>	Acc.					7	2	3					
	Sous-total:					7	2	3					
	Total:					7	2	3					



**Législation économique**

		2000	2013	2014	2015	2016	2017	2018	2019	2020	2021	2022	2023
<b>Autres</b>	<b>Acc.</b>									1			
	<b>Sous-total:</b>									1			
	<b>Total:</b>									1			

**Pratiques commerciales**

		2000	2013	2014	2015	2016	2017	2018	2019	2020	2021	2022	2023
<b>Non spécifié</b>	<b>Acc.</b>		1										
	<b>Sous-total:</b>		1										
<b>Autres</b>	<b>Acc.</b>		1							1			
	<b>Sous-total:</b>		1							1			
	<b>Total:</b>		2							1			

**Autres lois spéciales**

		2000	2013	2014	2015	2016	2017	2018	2019	2020	2021	2022	2023
<b>Prévention: incendies, explosions, accidents</b>	<b>Acc.</b>								1				
	<b>Sous-total:</b>								1				
<b>Energie</b>	<b>Acc.</b>										1		
	<b>Sous-total:</b>										1		
<b>Infractions Loi police chemins de fer</b>	<b>Acc.</b>					1		1	1				
	<b>Sous-total:</b>					1		1	1				
<b>Autres</b>	<b>Acc.</b>					1						1	
	<b>Sous-total:</b>					1						1	
	<b>Total:</b>					2		1	2		1	1	

# ***STATISTIQUES POLICIERES DE CRIMINALITE***

---

***LIEU DE PERPETRATION: COMMUNE***

**Quévy**

***ANNEXE III: DETAIL  
FIGURES CRIMINELLES / PHENOMENES***



Quévy

FC Vol moyen de transport

		2000	2013	2014	2015	2016	2017	2018	2019	2020	2021	2022	2023
Vol de voiture	Acc.	25	16	8	17	15	11	6	6		9	4	1
	Tent.	13			1			2		1	1	2	
	<b>Total</b>	<b>38</b>	<b>16</b>	<b>8</b>	<b>18</b>	<b>15</b>	<b>11</b>	<b>8</b>	<b>6</b>	<b>1</b>	<b>10</b>	<b>6</b>	<b>1</b>
Vol de moto	Acc.		1	1	1	2	1		2		1		
	Total		1	1	1	2	1		2		1		
Carjacking	Acc.	1	1	1		2			3				
	Tent.							1					
	<b>Total</b>	<b>1</b>	<b>1</b>	<b>1</b>	<b>2</b>	<b>2</b>	<b>1</b>	<b>3</b>	<b>3</b>				
Homejacking	Acc.		4			1							
	Total		4			1							
Vol dans les garages	Acc.	3					1				1		
	Total	3					1				1		
Vol de vélomoteur	Acc.	6		1				1			1	1	
	Total	6		1				1			1	1	
Vol de vélo	Acc.	3	5	3		3	2	3	2	2		1	
	Total	3	5	3		3	2	3	2	2		1	



**FC Cambriolage**

		2000	2013	2014	2015	2016	2017	2018	2019	2020	2021	2022	2023
<b>Cambriolage dans habitation</b>	Acc.	30	55	84	35	30	40	55	13	13	10	10	
	Tent.	14	33	52	19	19	11	38	12	9	12	11	1
	<b>Total</b>	<b>44</b>	<b>88</b>	<b>136</b>	<b>54</b>	<b>49</b>	<b>51</b>	<b>93</b>	<b>25</b>	<b>22</b>	<b>22</b>	<b>21</b>	<b>1</b>
<b>Cambriolage ds entreprise ou commerce</b>	Acc.	28	19	10	12	7	8	1	1	5	1	3	
	Tent.	6	2	8	5	2		1	1	2	1	2	
	<b>Total</b>	<b>34</b>	<b>21</b>	<b>18</b>	<b>17</b>	<b>9</b>	<b>8</b>	<b>2</b>	<b>2</b>	<b>7</b>	<b>2</b>	<b>5</b>	
<b>Cambriolage ds service public ou bâtiment administ</b>	Acc.	10	1	3			2			1	1	1	
	Tent.	2	1	1	2		1	1	2				
	<b>Total</b>	<b>12</b>	<b>2</b>	<b>4</b>	<b>2</b>		<b>3</b>	<b>1</b>	<b>2</b>	<b>1</b>	<b>1</b>	<b>1</b>	
<b>Cambriolage dans bâtiment (total)</b>	Acc.	68	75	97	47	37	50	56	14	19	12	14	
	Tent.	22	36	61	25	21	12	40	15	11	13	13	1
	<b>Total</b>	<b>90</b>	<b>111</b>	<b>158</b>	<b>72</b>	<b>58</b>	<b>62</b>	<b>96</b>	<b>29</b>	<b>30</b>	<b>25</b>	<b>27</b>	<b>1</b>

**FC Vol autre**

		2000	2013	2014	2015	2016	2017	2018	2019	2020	2021	2022	2023
<b>Vol à main armée</b>	Acc.	1	9	4		2	2		2				2
	Tent.		2	2	1			1	1				
	<b>Total</b>	<b>1</b>	<b>11</b>	<b>6</b>	<b>1</b>	<b>2</b>	<b>2</b>	<b>1</b>	<b>3</b>				<b>2</b>
<b>Vol avec violence sans arme</b>	Acc.	6	7	2	4	5	6	4	5	2	1	1	1
	Tent.		2	3				2		2			1
	<b>Total</b>	<b>6</b>	<b>9</b>	<b>5</b>	<b>4</b>	<b>5</b>	<b>6</b>	<b>6</b>	<b>5</b>	<b>4</b>	<b>1</b>	<b>1</b>	<b>2</b>
<b>Vol dans ou sur un véhicule</b>	Acc.	47	46	60	44	34	49	31	45	37	40	25	13
	Tent.	7	5	2	3	7	10	2	4	10	3	6	5
	<b>Total</b>	<b>54</b>	<b>51</b>	<b>62</b>	<b>47</b>	<b>41</b>	<b>59</b>	<b>33</b>	<b>49</b>	<b>47</b>	<b>43</b>	<b>31</b>	<b>18</b>
<b>Vol d'armes et explosifs</b>	Acc.	2	3	6	3	2		1	1				
	Tent.												
	<b>Total</b>	<b>2</b>	<b>3</b>	<b>6</b>	<b>3</b>	<b>2</b>		<b>1</b>	<b>1</b>				
<b>Arrachage de sac à main</b>	Acc.	2	2										
	Tent.												
	<b>Total</b>	<b>2</b>	<b>2</b>										



**FC Vol autre**

		2000	2013	2014	2015	2016	2017	2018	2019	2020	2021	2022	2023
<b>Vol à l'arraché</b>	<b>Acc.</b>	3	2				3		1				
	<b>Tent.</b>									1			
	<b>Total</b>	<b>3</b>	<b>2</b>				<b>3</b>		<b>1</b>	<b>1</b>			
<b>Vol à la tire</b>	<b>Acc.</b>	1	1	5	1		2	5	2	2		2	1
	<b>Total</b>	<b>1</b>	<b>1</b>	<b>5</b>	<b>1</b>		<b>2</b>	<b>5</b>	<b>2</b>	<b>2</b>		<b>2</b>	<b>1</b>
<b>Vol à l'étalage</b>	<b>Acc.</b>			2	4	11	1	7	3	4	3	12	1
	<b>Total</b>			<b>2</b>	<b>4</b>	<b>11</b>	<b>1</b>	<b>7</b>	<b>3</b>	<b>4</b>	<b>3</b>	<b>12</b>	<b>1</b>
<b>Vol par ruse</b>	<b>Acc.</b>	3	2		1	2			1	1	2	1	
	<b>Total</b>	<b>3</b>	<b>2</b>		<b>1</b>	<b>2</b>			<b>1</b>	<b>1</b>	<b>2</b>	<b>1</b>	
<b>Vol de métaux</b>	<b>Acc.</b>		7	11	3	1	2	3		2	1	3	1
	<b>Total</b>		<b>7</b>	<b>11</b>	<b>3</b>	<b>1</b>	<b>2</b>	<b>3</b>		<b>2</b>	<b>1</b>	<b>3</b>	<b>1</b>
<b>Vol sur les chantiers</b>	<b>Acc.</b>	5	5	6	2	1		1				5	1
	<b>Tent.</b>	1		1		1		2				1	
	<b>Total</b>	<b>6</b>	<b>5</b>	<b>7</b>	<b>2</b>	<b>2</b>		<b>3</b>				<b>6</b>	<b>1</b>
<b>Home-invasion</b>	<b>Acc.</b>						1			1			
	<b>Total</b>						<b>1</b>			<b>1</b>			
<b>Vol d'animaux</b>	<b>Acc.</b>		1	2			1	1	1		1	1	
	<b>Total</b>		<b>1</b>	<b>2</b>			<b>1</b>	<b>1</b>	<b>1</b>		<b>1</b>	<b>1</b>	
<b>Vol de cargaison</b>	<b>Acc.</b>		1	2	2	2	9	5	18	16	15	13	5
	<b>Tent.</b>		1				1	1		5	1	2	3
	<b>Total</b>		<b>2</b>	<b>2</b>	<b>2</b>	<b>2</b>	<b>10</b>	<b>6</b>	<b>18</b>	<b>21</b>	<b>16</b>	<b>15</b>	<b>8</b>



**Criminalité ICT**

		2000	2013	2014	2015	2016	2017	2018	2019	2020	2021	2022	2023
<b>Fraude de cartes de paiements</b>	Acc.		2	7	1	5	1	3	4	1	4	2	2
	Total		2	7	1	5	1	3	4	1	4	2	2
<b>Phishing</b>	Acc.						1						
	Total						1						
<b>Ransomware</b>	Acc.							1					
	Tent.				1								
	Total				1			1					
<b>Skimming</b>	Acc.				2								2
	Total				2								2

**FC Autre**

		2000	2013	2014	2015	2016	2017	2018	2019	2020	2021	2022	2023
<b>Violence contre les métiers d'intérêt général</b>	Acc.			1							1	1	
	Total			1							1	1	
<b>Viol collectif</b>	Acc.						1			1			
	Total						1			1			
<b>Graffiti</b>	Acc.				1	1		1	1			1	
	Total				1	1		1	1			1	
<b>Dégradation de voiture</b>	Acc.	7	30	36	25	22	14	20	14	11	14	8	2
	Total	7	30	36	25	22	14	20	14	11	14	8	2





**PH Violence intrafamiliale (VIF)**

		2000	2013	2014	2015	2016	2017	2018	2019	2020	2021	2022	2023
<b>VIF: physique, dans le couple</b>	Acc.	1	13	10	8	8	8	14	14	9	12	9	2
	Total	1	13	10	8	8	8	14	14	9	12	9	2
<b>VIF: physique, envers des descendants</b>	Acc.	1			4		1	4	4		1	4	
	Total	1			4		1	4	4		1	4	
<b>VIF: physique, envers d'autres membres</b>	Acc.	4	6	2	2	1	2	1	6	5	2	7	
	Total	4	6	2	2	1	2	1	6	5	2	7	
<b>VIF: sexuelle, envers des descendants</b>	Acc.		1										
	Total		1										
<b>VIF: psychique, dans le couple</b>	Acc.	8	5	2	5	10	5	10	18	25	12	11	3
	Total	8	5	2	5	10	5	10	18	25	12	11	3
<b>VIF: psychique, envers des descendants</b>	Acc.									1		2	
	Total									1		2	
<b>VIF: psychique, envers d'autres membres</b>	Acc.		1							1		1	
	Total		1							1		1	
<b>VIF: économique, dans le couple</b>	Acc.		4		3	1	1		2		1	2	
	Total		4		3	1	1		2		1	2	
<b>VIF: économique, envers des descendants</b>	Acc.		1	4									
	Total		1	4									
<b>VIF: économique, envers d'autres membres</b>	Acc.	2	3	1	2	1		1		1	1		
	Total	2	3	1	2	1		1		1	1		

**PH Hormones et dopage**

		2000	2013	2014	2015	2016	2017	2018	2019	2020	2021	2022	2023
<b>Engraissement illégal</b>	Acc.											1	
	Total											1	



**PH Drogues**

	2000	2013	2014	2015	2016	2017	2018	2019	2020	2021	2022	2023
<b>Production de cannabis (culture)</b> Acc.			1							1		
<b>Total</b>			1							1		

**PH Trafic d'armes**

	2000	2013	2014	2015	2016	2017	2018	2019	2020	2021	2022	2023
<b>Commerce et production d'arme à feu et mun.</b> Acc.		1										
<b>Total</b>		1										

**PH Traite des êtres humains**

	2000	2013	2014	2015	2016	2017	2018	2019	2020	2021	2022	2023
<b>TEH - exploitation économique</b> Acc.		1									1	
<b>Total</b>		1									1	
<b>TEH - exploitation sexuelle</b> Acc.				1	1							
<b>Total</b>				1	1							

**PH Violence dans l'espace public**

	2000	2013	2014	2015	2016	2017	2018	2019	2020	2021	2022	2023
<b>Violence physique (transport public)</b> Acc.			1									
<b>Total</b>			1									
<b>Violence physique (voie publique)</b> Acc.	6	11	14	5	11	12	11	7	8	7	10	2
<b>Tent.</b>	1							1				
<b>Total</b>	7	11	14	5	11	12	11	8	8	7	10	2
<b>Violence physique (autre endroit public)</b> Acc.							1					
<b>Total</b>							1					
<b>Violence physique (endroit accessible au public)</b> Acc.	5	6	5	4	5	6	2	9	4	3	5	
<b>Total</b>	5	6	5	4	5	6	2	9	4	3	5	
<b>Violence sexuelle (transport public)</b> Acc.					1					1		
<b>Total</b>					1					1		
<b>Violence sexuelle (voie publique)</b> Acc.											1	
<b>Total</b>											1	



**PH Violence dans l'espace public**

		2000	2013	2014	2015	2016	2017	2018	2019	2020	2021	2022	2023
<b>Violence sexuelle (autre endroit public)</b>	Acc.												1
	Total												1
<b>Violence sexuelle (endroit accessible au public)</b>	Acc.			2			2	2				1	1
	Tent.						1	1					
	Total			2			3	3				1	1
<b>Violence psychique (voie publique)</b>	Acc.	7	10	11	8	6	4	8	8	9	5	11	2
	Total	7	10	11	8	6	4	8	8	9	5	11	2
<b>Violence psychique (autre endroit public)</b>	Acc.			1			1				2		
	Total			1			1				2		
<b>Violence psychique (endroit accessible au public)</b>	Acc.	3		1	3	7	2	1	6	1	5	3	
	Total	3		1	3	7	2	1	6	1	5	3	
<b>Vol à main armée (transport public)</b>	Acc.					1							
	Total					1							
<b>Vol à main armée (voie publique)</b>	Acc.	1	1	1			1		2				1
	Tent.			1				1					
	Total	1	1	2			1	1	2				1
<b>Vol à main armée (endroit accessible au public)</b>	Acc.		4	2									1
	Tent.		1										
	Total		5	2									1
<b>Vol avec violence sans arme (transport public)</b>	Acc.		1										
	Total		1										
<b>Vol avec violence sans arme (voie publique)</b>	Acc.	4	4		2	2	2	1	1	1			1
	Total	4	4		2	2	2	1	1	1			1
<b>Vol avec violence sans arme (endr. acces. au pub.)</b>	Acc.	1		1	1		1						
	Tent.		1			1		1					
	Total	1	1	1	1	1	1	1					



**PH Autre**

		2000	2013	2014	2015	2016	2017	2018	2019	2020	2021	2022	2023
<b>Cyberharcèlement</b>	<b>Acc.</b>		2	1	1	3	2	5	4	4	5	9	3
	<b>Total</b>		2	1	1	3	2	5	4	4	5	9	3
<b>Fraude à l'identité</b>	<b>Acc.</b>	1	2		1	2	2	2	4	4	3	3	2
	<b>Tent.</b>					1							
	<b>Total</b>	1	2		1	3	2	2	4	4	3	3	2

# ***STATISTIQUES POLICIERES DE CRIMINALITE***

---

***LIEU DE PERPETRATION: COMMUNE***

**Quévy**

***ANNEXE IV: FAITS ENREGISTRES  
NON CRIMINELS***



Quévy

Faits non criminels

Maladies / Décès / Disparition

	2000	2013	2014	2015	2016	2017	2018	2019	2020	2021	2022	2023
Suicide	1	5	4	3	1	1	3	4	2	4	2	
Personne malade		1	4	3	1	2	1	3		4	1	
Décès suspect	1				1	1		1				
Décès naturel	1	2		1			2				1	
Disparition (personne disparue)	2	1	3	1	1	1	3	2	1	1	2	
Accident (sauf roulage)			2	1			3				2	
<b>Total</b>	<b>5</b>	<b>9</b>	<b>13</b>	<b>9</b>	<b>4</b>	<b>5</b>	<b>12</b>	<b>10</b>	<b>3</b>	<b>9</b>	<b>8</b>	

Appels

	2000	2013	2014	2015	2016	2017	2018	2019	2020	2021	2022	2023
Appels	1											
<b>Total</b>	<b>1</b>											

Problèmes sociaux

	2000	2013	2014	2015	2016	2017	2018	2019	2020	2021	2022	2023
Différends familiaux	4	5	3	7	1	3	3	5	7		2	
Différend (pas de coups)	5	5	7	3	3	1	12	11	5	8	7	2
Affaire civile	2	5	3	1		1	5	2	1	4	2	
Protection de la jeunesse	4	2			1	5		2	1		3	
Non spécifié					1							
Autres	1	1					2	1	1			
<b>Total</b>	<b>16</b>	<b>18</b>	<b>13</b>	<b>11</b>	<b>6</b>	<b>10</b>	<b>22</b>	<b>21</b>	<b>15</b>	<b>12</b>	<b>14</b>	<b>2</b>



**Catastrophes**

	2000	2013	2014	2015	2016	2017	2018	2019	2020	2021	2022	2023
Fuite de gaz								1		1		
<b>Total</b>								<b>1</b>		<b>1</b>		

**Agissements suspects**

	2000	2013	2014	2015	2016	2017	2018	2019	2020	2021	2022	2023
	3	5	8	3	4	2	1	2	5	3	1	2
<b>Total</b>	<b>3</b>	<b>5</b>	<b>8</b>	<b>3</b>	<b>4</b>	<b>2</b>	<b>1</b>	<b>2</b>	<b>5</b>	<b>3</b>	<b>1</b>	<b>2</b>

**Objets trouvés**

	2000	2013	2014	2015	2016	2017	2018	2019	2020	2021	2022	2023
	1			1								
<b>Total</b>	<b>1</b>			<b>1</b>								

**Objets perdus**

	2000	2013	2014	2015	2016	2017	2018	2019	2020	2021	2022	2023
	3	84	116	82	83	112	121	139	111	123	115	33
<b>Total</b>	<b>3</b>	<b>84</b>	<b>116</b>	<b>82</b>	<b>83</b>	<b>112</b>	<b>121</b>	<b>139</b>	<b>111</b>	<b>123</b>	<b>115</b>	<b>33</b>



**Autres non-infractions**

	2000	2013	2014	2015	2016	2017	2018	2019	2020	2021	2022	2023
Non-respect des conditions								1	1	1	1	
Procès-verbal d'information	2	3	7	5	1	3	4	6	5	6	6	4
Notification									1	1		
Demande signalement surveillance électronique											4	1
Fonction de contrôle armes		1				2		1			2	3
Autres non infractions	6											
<b>Total</b>	<b>8</b>	<b>4</b>	<b>7</b>	<b>5</b>	<b>1</b>	<b>5</b>	<b>4</b>	<b>8</b>	<b>7</b>	<b>8</b>	<b>13</b>	<b>8</b>