

STATISTIQUES POLICIERES DE CRIMINALITE

LIEU DE PERPETRATION: COMMUNE

Pont-à-Celles

2000 - Trimestre 1 2023

Police fédérale - DGRIDRIIBIPOL

STATISTIQUES POLICIERES DE CRIMINALITE

LIEU DE PERPETRATION: COMMUNE

Pont-à-Celles

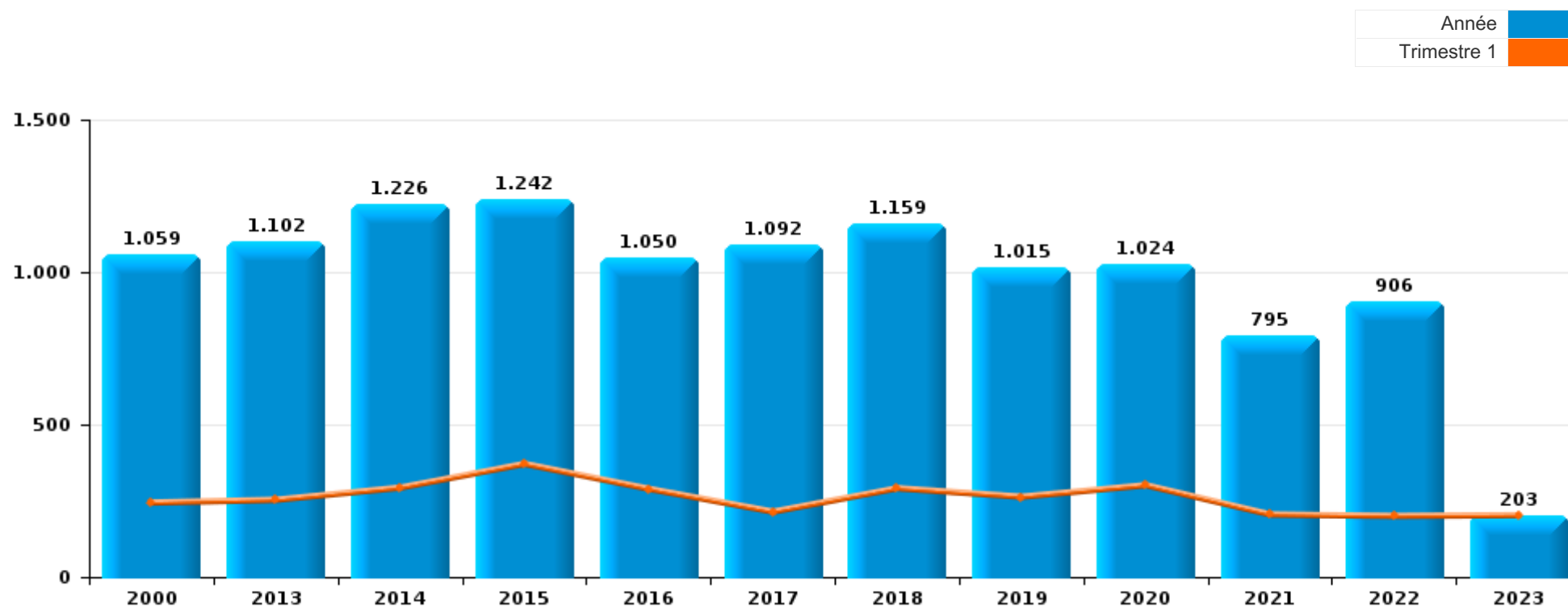
PARTIE I : INFRACTIONS JUDICIAIRES

CRIMINALITE ENREGISTREE COMMISE AU NIVEAU DE LA COMMUNE



Pont-à-Celles

	2000	2013	2014	2015	2016	2017	2018	2019	2020	2021	2022	2023
Nombre total des délits	1.059	1.102	1.226	1.242	1.050	1.092	1.159	1.015	1.024	795	906	203



FPF/DGR/DRI/BIPOL - Statistiques policières de criminalité (date de clôture: 22/09/2023)

Les données pour les années 2001 jusqu'à 2012 ne sont plus publiées mais restent disponibles sur demande auprès du service BIPOL.

Les données pour 2023 ne concernent que le 1er trimestre.



Pont-à-Celles

	2000	2013	2014	2015	2016	2017	2018	2019	2020	2021	2022	2023
Vol et extorsion	575	493	585	607	449	495	550	422	329	234	290	67
Infr. contre l'intégrité physique	96	133	108	125	89	94	95	84	95	87	102	16
Dégradation de la propriété	99	112	108	132	111	93	98	77	63	66	75	13
Fraude	28	37	67	61	37	51	68	50	48	66	66	14
Infr. contre la sécurité publique	80	41	44	41	49	35	45	42	45	34	37	11
Infr. contre autres valeurs morales et sentiments	21	50	55	38	47	32	42	57	47	45	38	6
Législation sur les étrangers		22	20	15	31	23	33	35	31	50	56	6
Criminalité informatique		23	16	12	22	33	22	41	24	43	61	24
Registre de population	3	35	36	37	27	39	25	17	23	26	45	8
Drogues	9	26	39	18	33	34	31	36	29	16	21	5
Armes et explosifs	9	22	24	28	27	14	30	13	9	10	17	
Infr. contre les mœurs	8	7	12	9	14	24	23	26	30	28	13	
Environnement	21	21	16	30	22	18	13	8	19	8	7	1
Ivresse et alcool	4	16	21	14	19	19	15	16	22	18	16	4
Protection de la jeunesse	3	14	15	18	12	21	16	22	24	16	7	9
Infr. contre la foi publique	15	16	16	16	18	11	9	12	11	11	19	6
Santé publique								1	134	7		
Infr. contre la famille	19	7	6	6	11	15	9	16	9	4	15	2
Infr. contre l'autorité publique	10	4	6	7	10	11	16	9	5	11	6	5
Autres lois spéciales	5	2	3	4	6	7	7	15	12	2	3	1
Code pénal social	2	9	8	7	3	11	3	3	3	2	1	
Infr. relative au statut juridique de l'enfant	6	3	5	5	3	3	2	3	3	3	4	2
Contravention Code pénal	36				1				1			
Protection de la personne	5	2	5	2	3	5	3	2	2	4	2	2
Législation économique		3	6	4	1		1	1	1	1	1	
Travail		2	3	1		1	1	3	4	2	1	
Infr. contre la liberté individuelle	1			4		1		2	1	1		
Pratiques commerciales					2	1					2	1
Carte d'identité	3	1										
Exercice illégal de l'autorité publique			1		2						1	
Protection des revenus publics	1				1	1		1				
Hormones et dopage		1					1	1				
Marchand de sommeil			1				1					
Infr. contre la Sécurité de l'Etat				1								
Sous-total	1.059	1.102	1.226	1.242	1.050	1.092	1.159	1.015	1.024	795	906	203
Contravention règlement policier local		10	10	15	14	12	7	6	6	4	7	1
Sous-total		10	10	15	14	12	7	6	6	4	7	1
Total	1.059	1.112	1.236	1.257	1.064	1.104	1.166	1.021	1.030	799	913	204

FPF/DGR/DRI/BIPOL - Statistiques policières de criminalité (date de clôture: 22/09/2023)

Les données pour les années 2001 jusqu'à 2012 ne sont plus publiées mais restent disponibles sur demande auprès du service BIPOL.

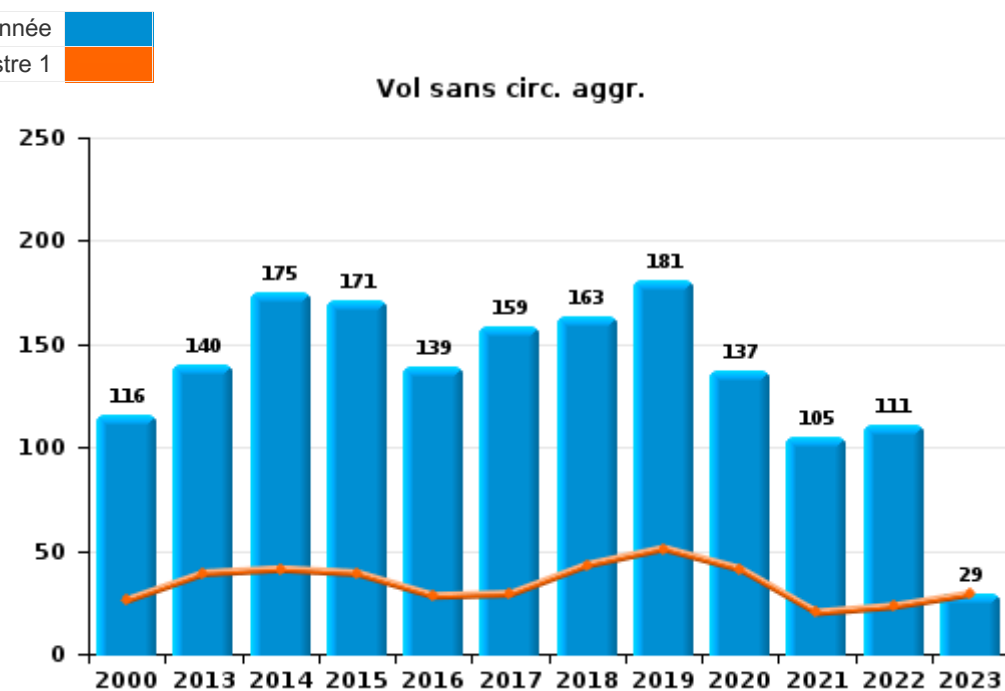
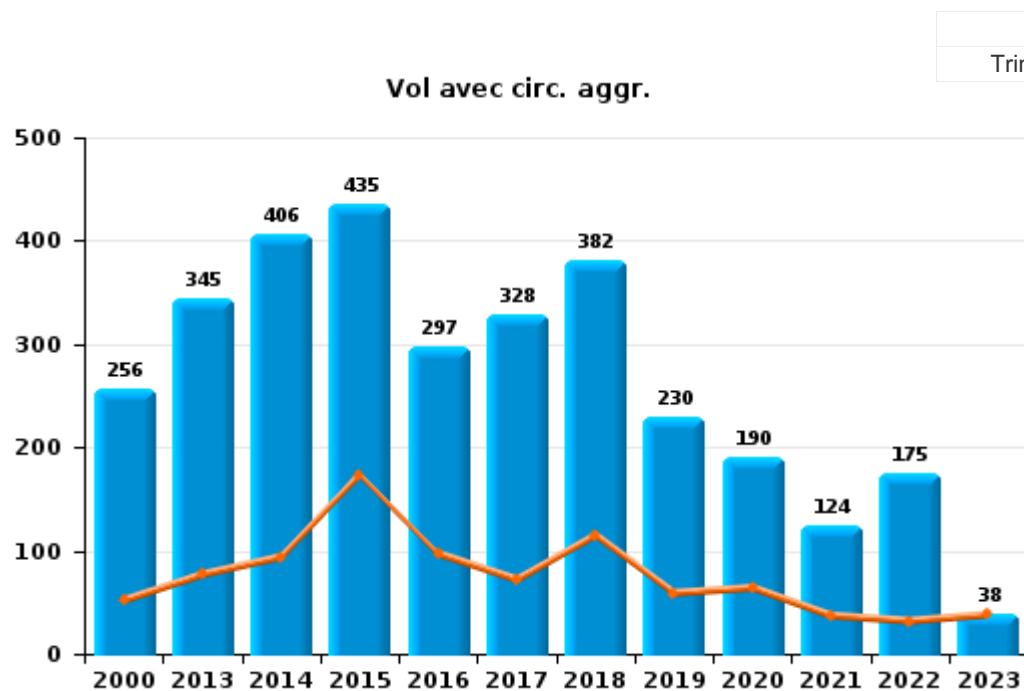
Les données pour 2023 ne concernent que le 1er trimestre.



I.1. Catégorie des infractions : Vol et extorsion (top 5 des infractions au niveau national 2022)

Pont-à-Celles

	2000	2013	2014	2015	2016	2017	2018	2019	2020	2021	2022	2023
Vol avec circ. agr.	256	345	406	435	297	328	382	230	190	124	175	38
Vol sans circ. agr.	116	140	175	171	139	159	163	181	137	105	111	29
Vol non spécifié	187	6			4	5	2	8		1	2	
Extorsion	1	2	4	1	9	3	3	3	2	4	2	
Autres	15											
Total	575	493	585	607	449	495	550	422	329	234	290	67





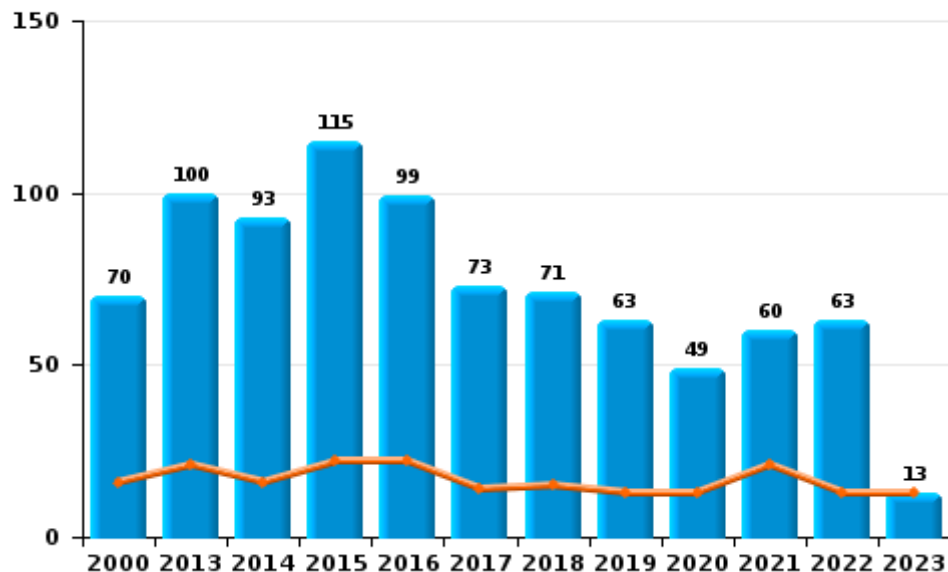
I.2. Catégorie des infractions : Dégradation de la propriété (top 5 des infractions au niveau national 2022)

Pont-à-Celles

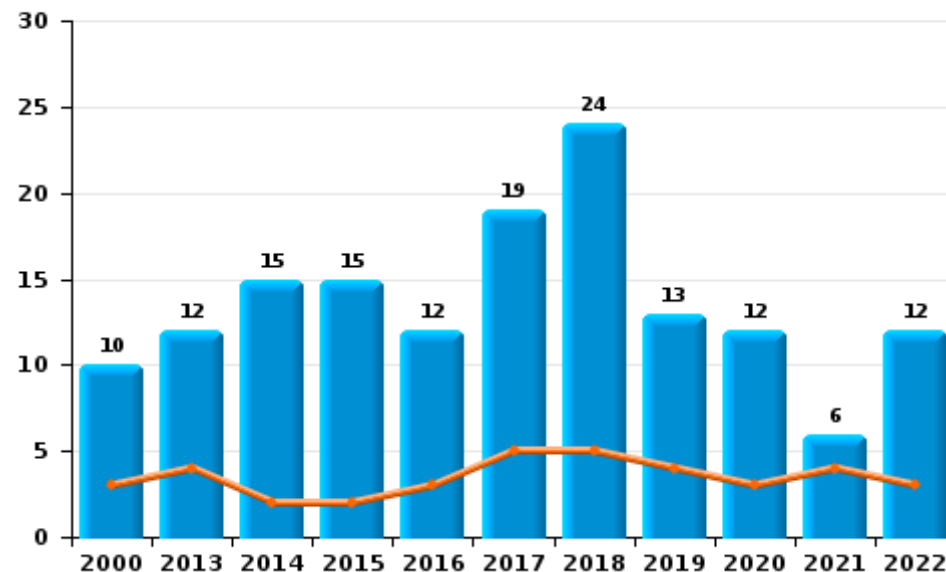
	2000	2013	2014	2015	2016	2017	2018	2019	2020	2021	2022	2023
Vandalisme	70	100	93	115	99	73	71	63	49	60	63	13
Incendie volontaire	7	9	11	15	9	13	22	9	10	5	6	
Incendie involontaire	3	3	4		3	6	2	4	2	1	6	
Destruction, dénaturation, dégradation	19			2		1	3	1	1			
Destruction par explosion volontaire									1			
Total	99	112	108	132	111	93	98	77	63	66	75	13



Vandalisme



Incendie

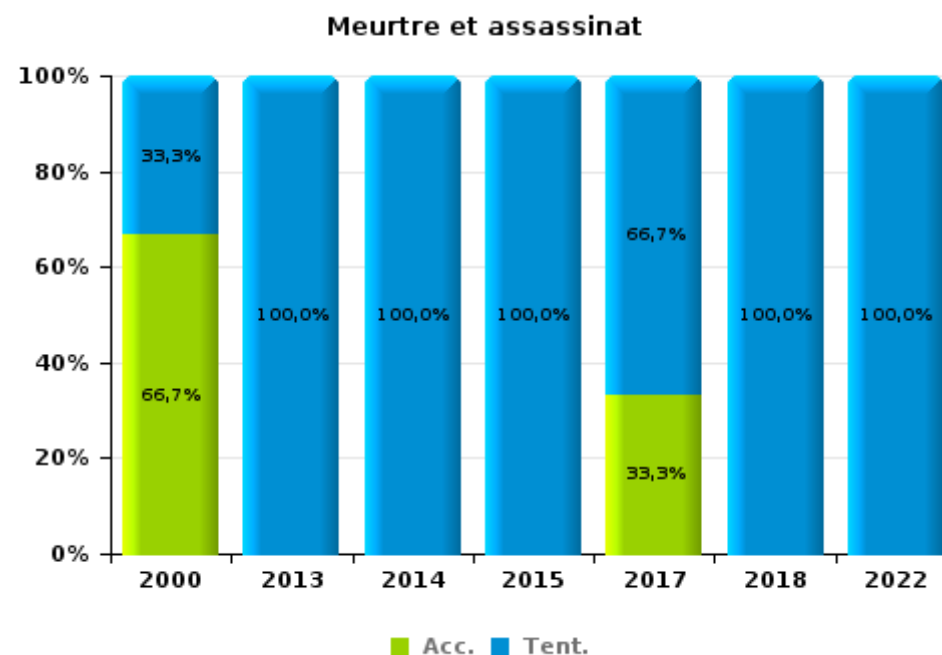
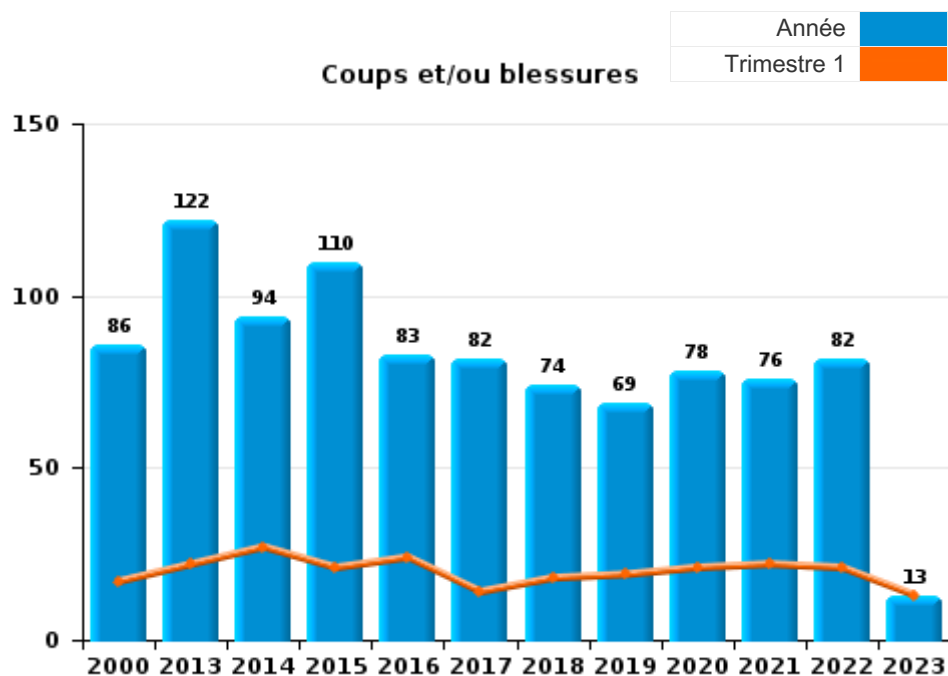




I.3. Catégorie des infractions : Infr. contre l'intégrité physique (top 5 des infractions au niveau national 2022)

Pont-à-Celles

	2000	2013	2014	2015	2016	2017	2018	2019	2020	2021	2022	2023
Coups et/ou blessures	86	122	94	110	83	82	74	69	78	76	82	13
Autres	7	10	12	12	6	9	20	15	17	11	19	3
Meurtre et assassinat	3	1	2	3		3	1				1	
Total	96	133	108	125	89	94	95	84	95	87	102	16



FPF/DGR/DRI/BIPOL - Statistiques policières de criminalité (date de clôture: 22/09/2023)
 Les données pour les années 2001 jusqu'à 2012 ne sont plus publiées mais restent disponibles sur demande auprès du service BIPOL.
 Les données pour 2023 ne concernent que le 1er trimestre.



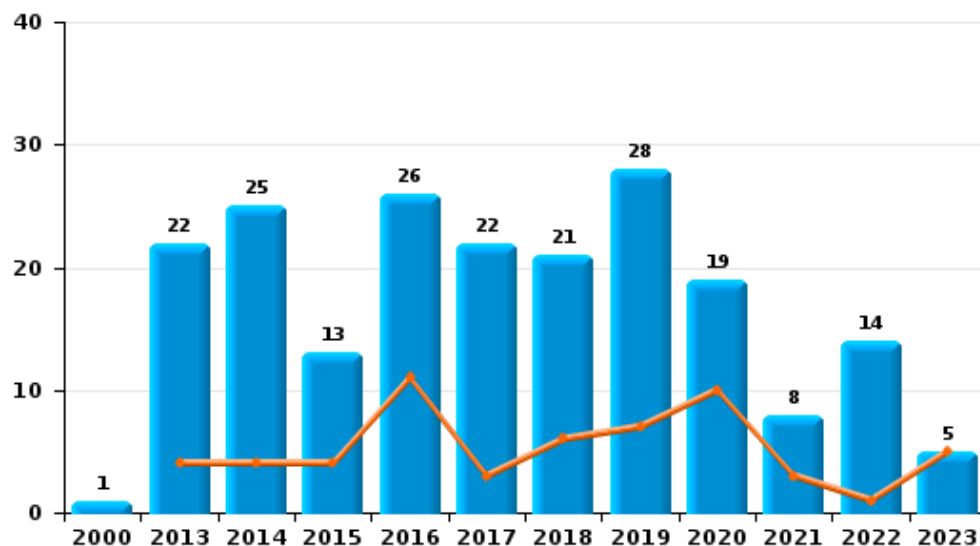
I.4. Catégorie des infractions : Drogues (top 5 des infractions au niveau national 2022)

Pont-à-Celles

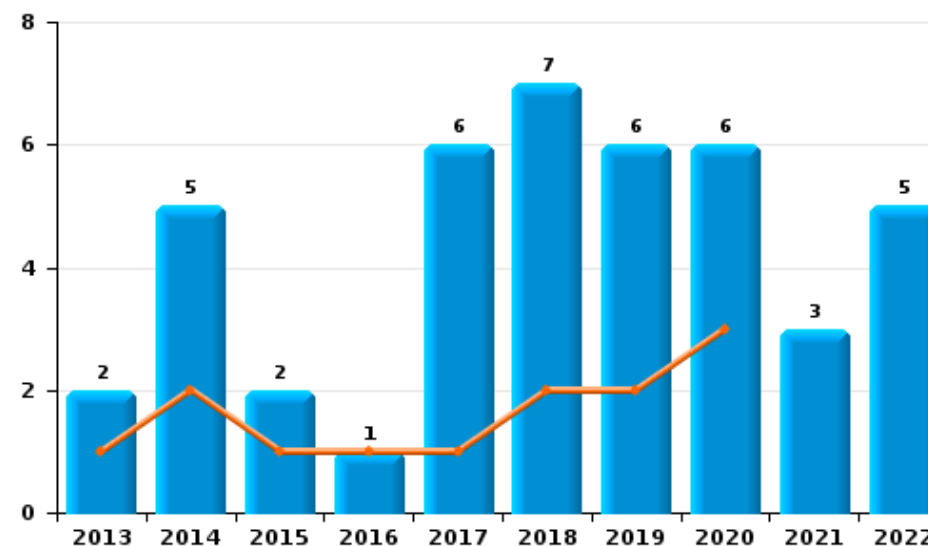
	2000	2013	2014	2015	2016	2017	2018	2019	2020	2021	2022	2023
Détention	1	22	25	13	26	22	21	28	19	8	14	5
Commerce		2	5	2	1	6	7	6	6	3	5	
Fabrication			6	2	1	1	3		3	3		
Autres	3	1	1	1	5	1		2				
Usage	5					3			1	2	2	
Importation et exportation		1	2			1						
Total	9	26	39	18	33	34	31	36	29	16	21	5



Détention



Commerce

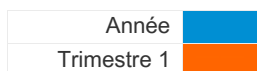




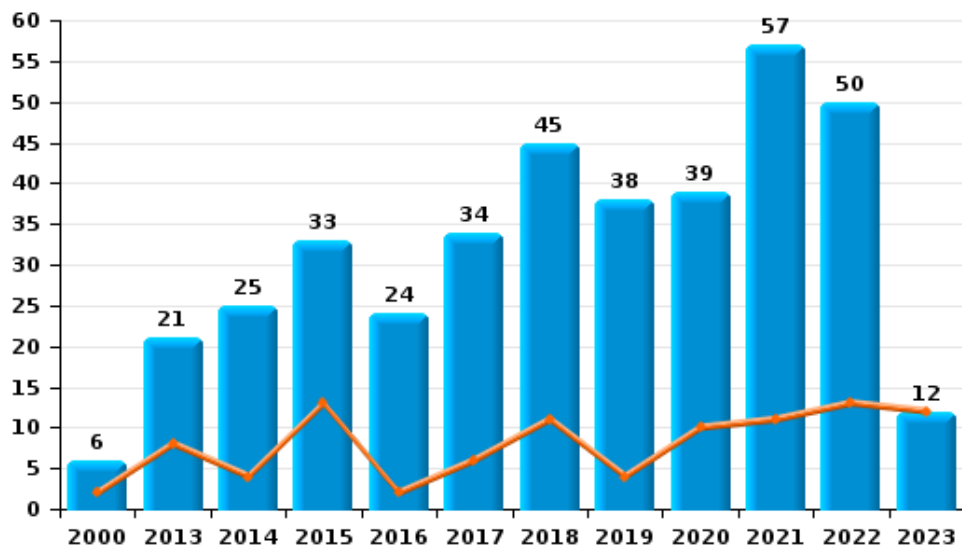
I.5. Catégorie des infractions : Fraude (top 5 des infractions au niveau national 2022)

Pont-à-Celles

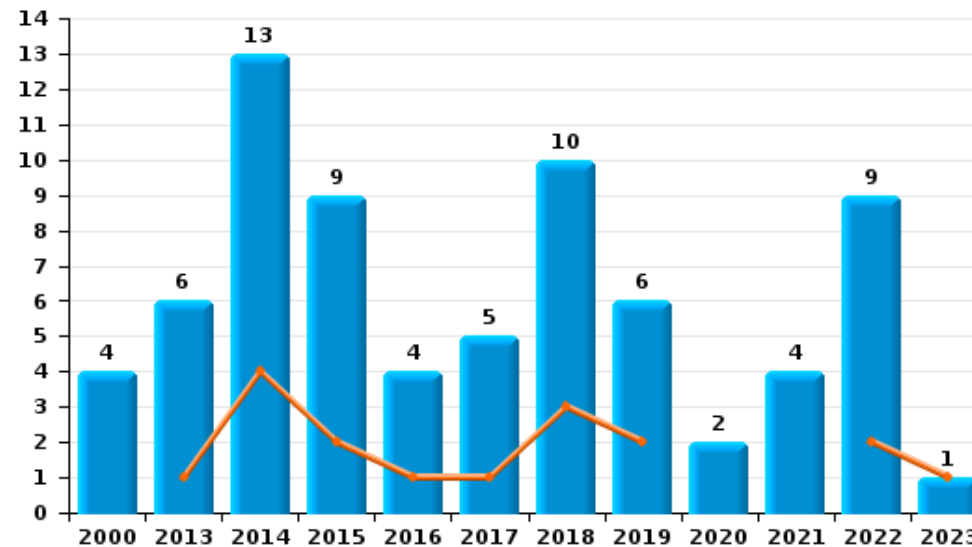
	2000	2013	2014	2015	2016	2017	2018	2019	2020	2021	2022	2023
Escroquerie	6	21	25	33	24	34	45	38	39	57	50	12
Abus de confiance et infr. apparentées	4	6	13	9	4	5	10	6	2	4	9	1
Recel	6	1	7	8	4	3	8	3	4	1	3	
Fraudes: Autres	4		13	6	4	4			2	3		
Détournement et destruction frauduleuse	8	1	7	1		5	3	2	1	1	4	1
Grivèlerie		7	2	3	1		2					
Infr. liées à l'insolvabilité		1		1				1				
Total	28	37	67	61	37	51	68	50	48	66	66	14



Escroquerie



Abus de confiance et infr. apparentées



FPF/DGR/DRI/BIPOL - Statistiques policières de criminalité (date de clôture: 22/09/2023)

Les données pour les années 2001 jusqu'à 2012 ne sont plus publiées mais restent disponibles sur demande auprès du service BIPOL.

Les données pour 2023 ne concernent que le 1er trimestre.

STATISTIQUES POLICIERES DE CRIMINALITE

LIEU DE PERPETRATION: COMMUNE

Pont-à-Celles

PARTIE II : FIGURES CRIMINELLES / PHENOMENES



Pont-à-Celles

FC Vol moyen de transport

	2000	2013	2014	2015	2016	2017	2018	2019	2020	2021	2022	2023
Vol de voiture	82	23	47	54	30	50	67	33	23	13	16	4
Vol de moto	1	1	7	1	4		2	1			2	
Carjacking	7	1	1	3	3	5	4	3	1		1	
Homejacking				1			1					
Vol dans les garages	8	11	9	8	1	7	4		1			
Vol de vélomoteur	9	3	4	4	3	1	4		1	1	4	
Vol de vélo	11	8	7	7	5	10	14	18	6	21	10	

FC Cambriolage

	2000	2013	2014	2015	2016	2017	2018	2019	2020	2021	2022	2023
Cambriolage dans habitation	228	204	200	183	164	150	142	110	77	67	80	13
Cambriolage ds entreprise ou commerce	17	17	29	18	11	6	13	6	4	6	12	7
Cambriolage ds service public ou bâtiment administ	14	8	15	20	13	9	10	5	2	2	4	
Vol au bélier				1								
Cambriolage dans bâtiment (total)	258	228	244	221	188	165	165	121	83	75	96	20



FC Vol autre

	2000	2013	2014	2015	2016	2017	2018	2019	2020	2021	2022	2023
Vol à main armée	17	3	12	3	9	10	11	2		2	3	1
Vol avec violence sans arme	16	14	13	19	19	14	9	16	6	5	6	1
Vol dans ou sur un véhicule	71	109	101	147	71	106	172	82	82	23	48	19
Sacjacking dans une voiture				1								
Vol d'armes et explosifs	9	6	7	6	5	8	5	2	1	1	2	1
Arrachage de sac à main	3	3	1	1		2	1					1
Vol à l'arraché	5	5	4	6	3	3	3	2	1	1	1	2
Vol à la tire	6	5	5	3	8	1		6	5	3	3	
Vol à l'étalage	5	1	3	3	7	3	2		3	7	2	
Vol par ruse	16	10	8	17	5	5	5	11	2	3	6	1
Vol de métaux	2	10	4	10	3	6	7	11	3	5	24	1
Vol sur les chantiers	2	6	4	12	8	11	8	11	5	8	6	
Vol d'animaux	4	2		3	2	4	2	1			2	
Vol de cargaison			1	9	7	19	28	26	38	2	13	7

Criminalité ICT

	2000	2013	2014	2015	2016	2017	2018	2019	2020	2021	2022	2023
Fraude de cartes de paiements	1	14	11	8	15	24	13	35	17	23	39	14
Phishing								1	1	5	2	
Ransomware							1					
Shouldersurfing		6			1			11			1	
Skimming				1	1			2				



FC Autre

	2000	2013	2014	2015	2016	2017	2018	2019	2020	2021	2022	2023
Violence contre les métiers d'intérêt général		1	2		2	2	4		2	1	3	
Viol collectif					1				1	1		
Graffiti		4	1		3	2				2		
Dégradation de voiture	18	56	56	69	63	52	52	45	29	40	47	11
Rixe au couteau					1	1				2		

PH Violence intrafamiliale (VIF)

	2000	2013	2014	2015	2016	2017	2018	2019	2020	2021	2022	2023
VIF: physique, dans le couple	4	52	32	36	33	23	29	26	25	27	28	9
VIF: physique, envers des descendants	1	7	3	11	3	3	3	4	12	1	9	2
VIF: physique, envers d'autres membres	18	17	12	11	6	10	6	4	6	1	5	
VIF: sexuelle, dans le couple									1	1		
VIF: sexuelle, envers des descendants	1	2	2	2	2			3	3	2		
VIF: psychique, dans le couple	16	12	12	14	12	20	13	15	15	11	21	7
VIF: psychique, envers des descendants		1		1	2	5		2	6	1	3	1
VIF: psychique, envers d'autres membres		2	1	3	3	2		3	3	1	2	
VIF: économique, dans le couple		4		2	1	3	4	2	1	1	2	
VIF: économique, envers d'autres membres	10	4		6	5	2	2	4	3	3	2	

PH Hormones et dopage

	2000	2013	2014	2015	2016	2017	2018	2019	2020	2021	2022	2023
Dopage humain		1					1	1				



PH Drogues

	2000	2013	2014	2015	2016	2017	2018	2019	2020	2021	2022	2023
Vente de cocaïne				2			1	2	2	1	3	
Vente de drogues synthétiques								1				
Production de cannabis (culture)			4	2	1	1	2		1	3		
Vente de cannabis en grande quantité							1				1	
Vente-traffic d'héroïne											1	

PH Trafic d'armes

	2000	2013	2014	2015	2016	2017	2018	2019	2020	2021	2022	2023
Commerce et production d'arme à feu et mun.		1		1	1	1	1					

PH Traite des êtres humains

	2000	2013	2014	2015	2016	2017	2018	2019	2020	2021	2022	2023
TEH - exploitation sexuelle					1		1					



PH Violence dans l'espace public

	2000	2013	2014	2015	2016	2017	2018	2019	2020	2021	2022	2023
Violence physique (transport public)		2	4	2	2	1	4	1	1	2	2	
Violence physique (voie publique)	29	36	36	38	30	31	20	31	16	27	32	7
Violence physique (autre endroit public)	4	2	3	1		1		2		1		
Violence physique (endroit accessible au public)	11	2	4	6	4	6	8	2			5	
Violence sexuelle (transport public)					1			3				
Violence sexuelle (voie publique)	1	1	1	2	3	4	2	3	2	3	1	
Violence sexuelle (autre endroit public)			1			2	3	2	1		1	
Violence sexuelle (endroit accessible au public)		1						1		1	1	
Violence psychique (transport public)	1	4		2	4	1	7		2		3	5
Violence psychique (voie publique)	24	19	24	23	24	24	16	18	21	20	17	6
Violence psychique (autre endroit public)	6	2	2		1	1	4	2	3	1	1	
Violence psychique (endroit accessible au public)	9	5	4	4	7	3	3	5	2	5	3	1
Vol à main armée (transport public)	2		2									
Vol à main armée (voie publique)	8	1	3		2	4	5				1	1
Vol à main armée (autre endroit public)		1										
Vol à main armée (endroit accessible au public)	4	1	6	2	5	3	3	2		2	1	
Vol avec violence sans arme (transport public)	4					1						
Vol avec violence sans arme (voie publique)	6	9	3	12	7	8	4	8	3	1	2	1
Vol avec violence sans arme (autre endroit public)	2	1			3			1			1	
Vol avec violence sans arme (endr. acces. au pub.)			3	1	1			2		1		

PH Autre

	2000	2013	2014	2015	2016	2017	2018	2019	2020	2021	2022	2023
Faux policiers		3		3		1	1		2			
Terrorisme, extrémisme et radicalisme				1								
Cyberharcèlement	6	14	24	15	16	12	17	16	18	16	10	3
Fraude à l'identité	3	4	15	13	11	5	2	8	10	9	16	3

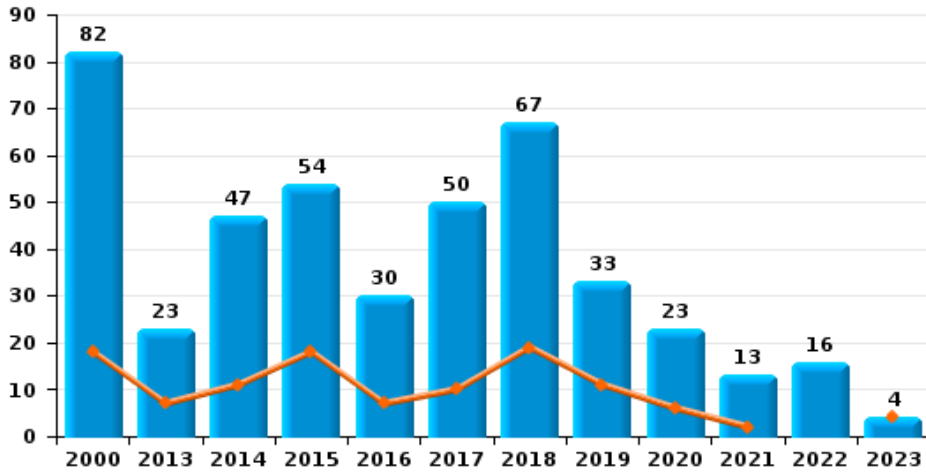




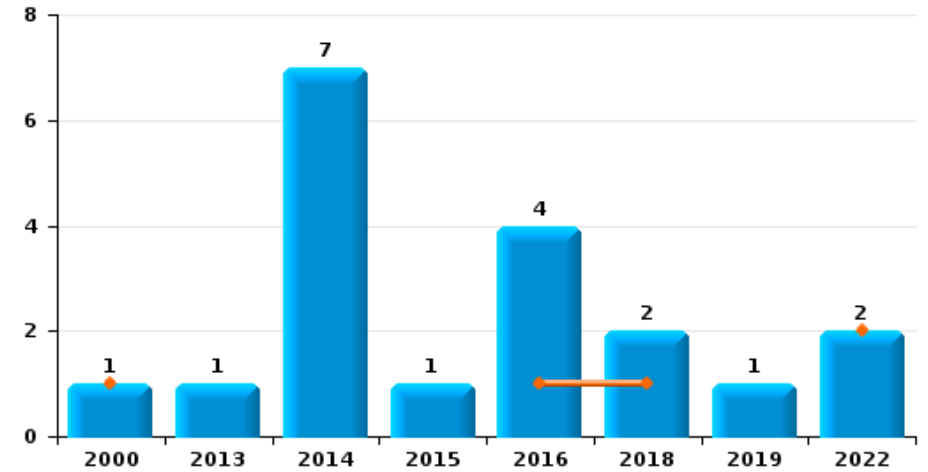
Pont-à-Celles

Année	■
Trimestre 1	■

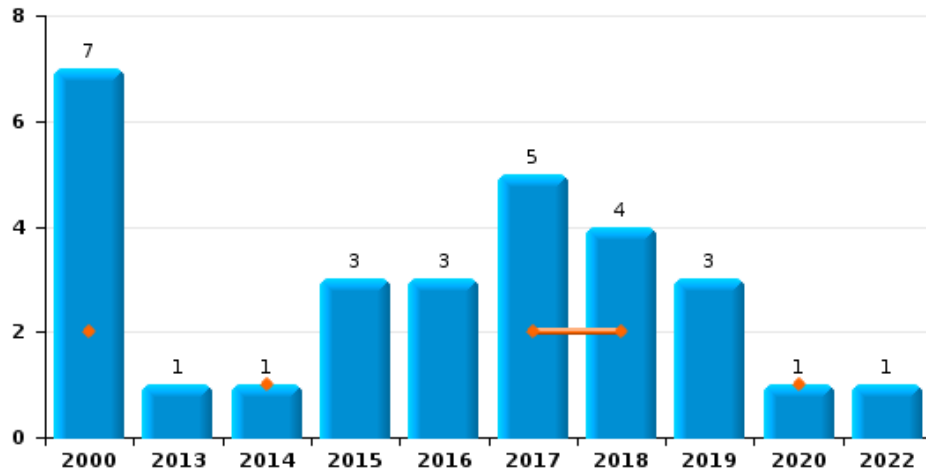
Vol de voiture



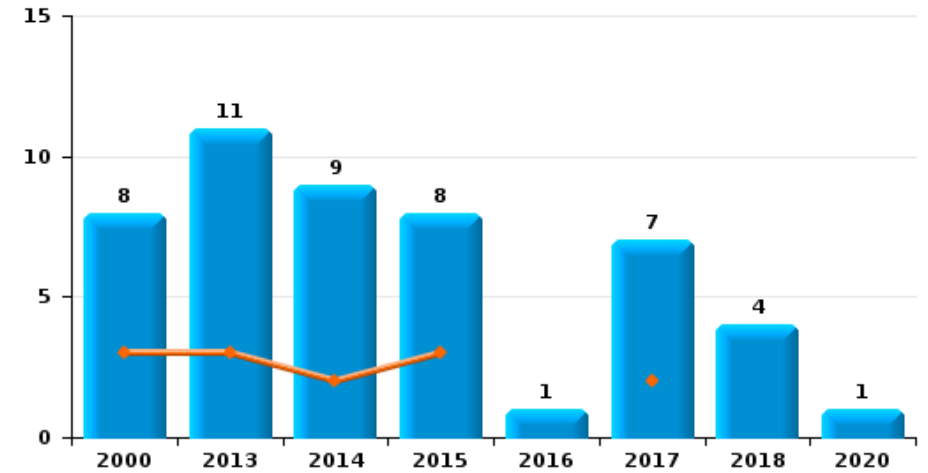
Vol de moto



Carjacking

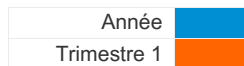


Vol dans les garages

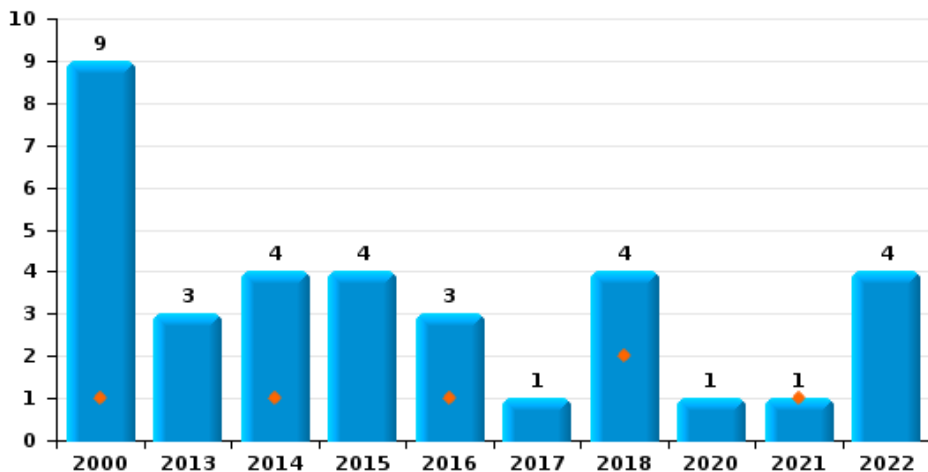




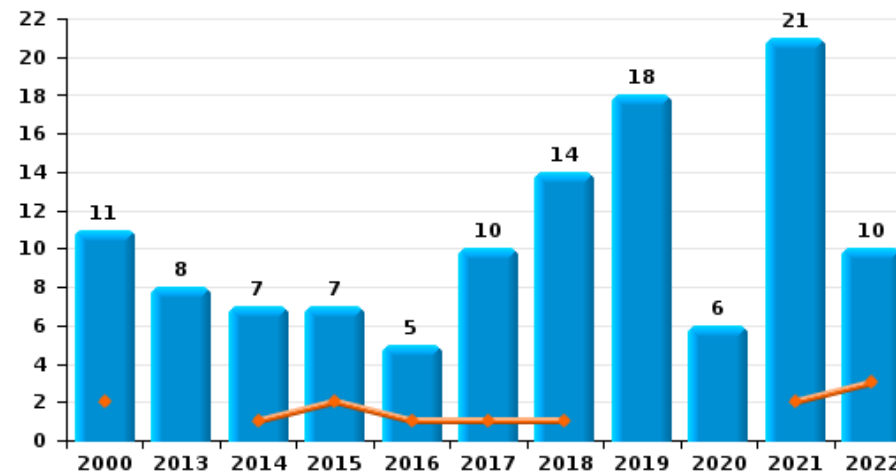
Pont-à-Celles



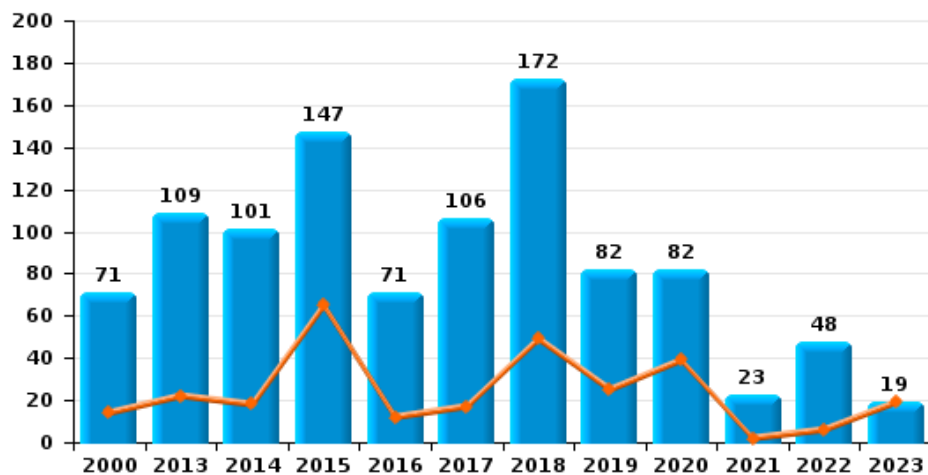
Vol de vélomoteur



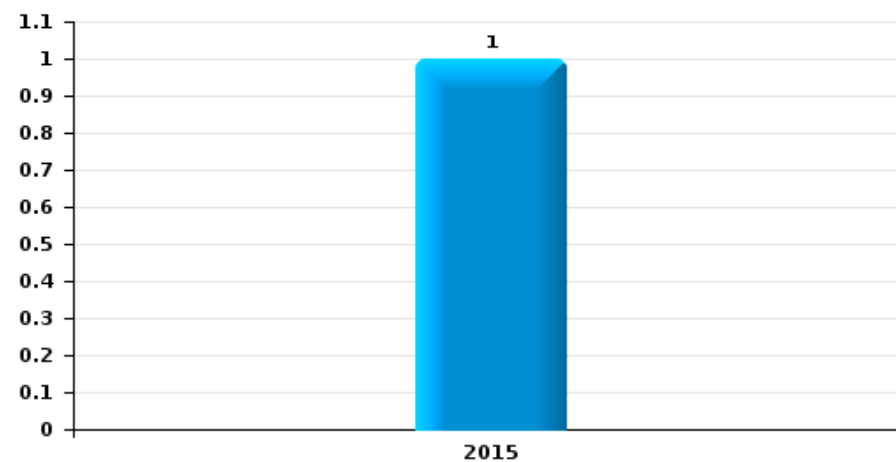
Vol de vélo



Vol dans ou sur un véhicule



Sacjacking dans une voiture

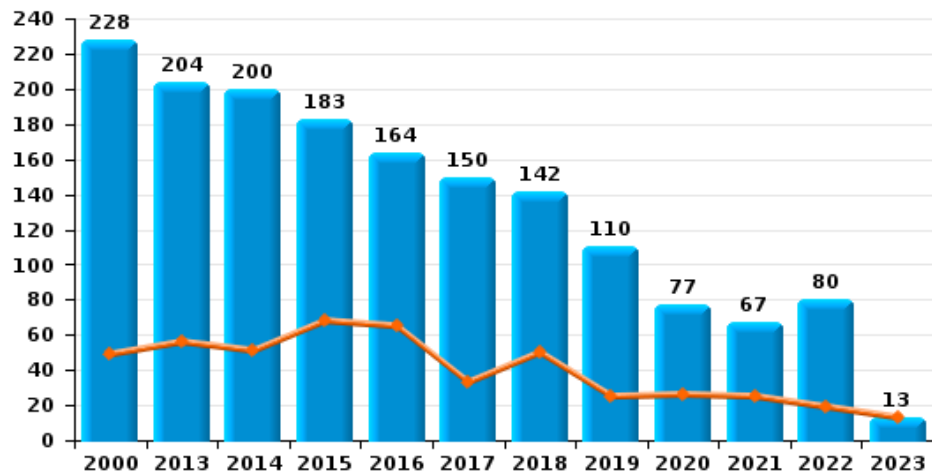




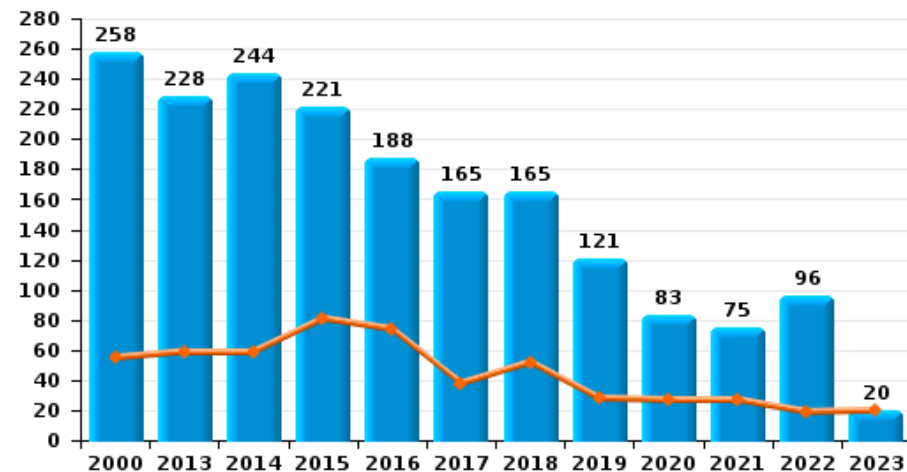
Pont-à-Celles



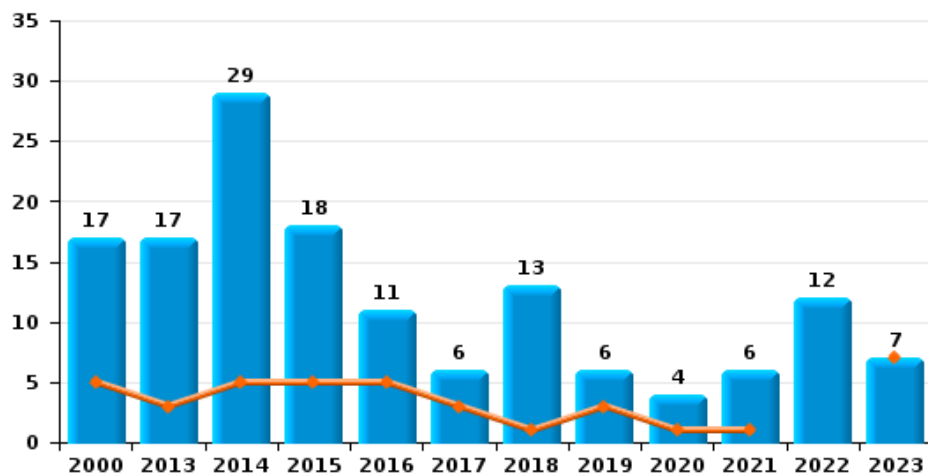
Cambriolage dans habitation



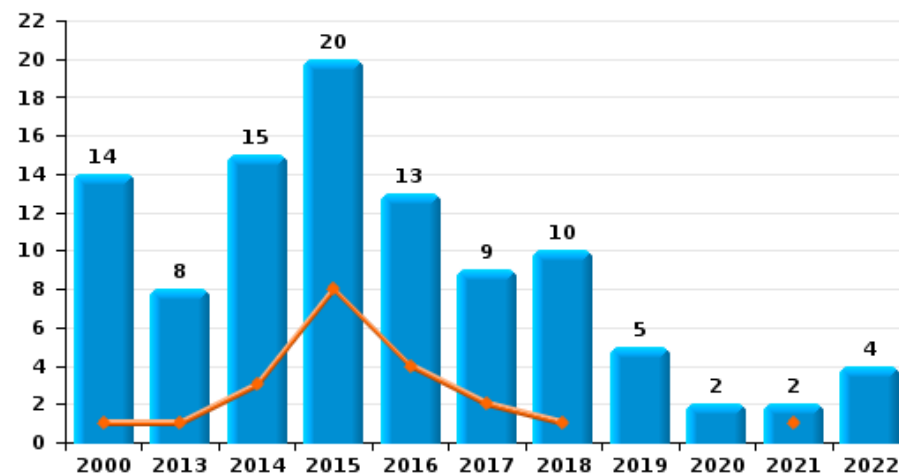
Cambriolage dans bâtiment (total)



Cambriolage ds entreprise ou commerce



Cambriolage ds service public ou bâtiment administratif

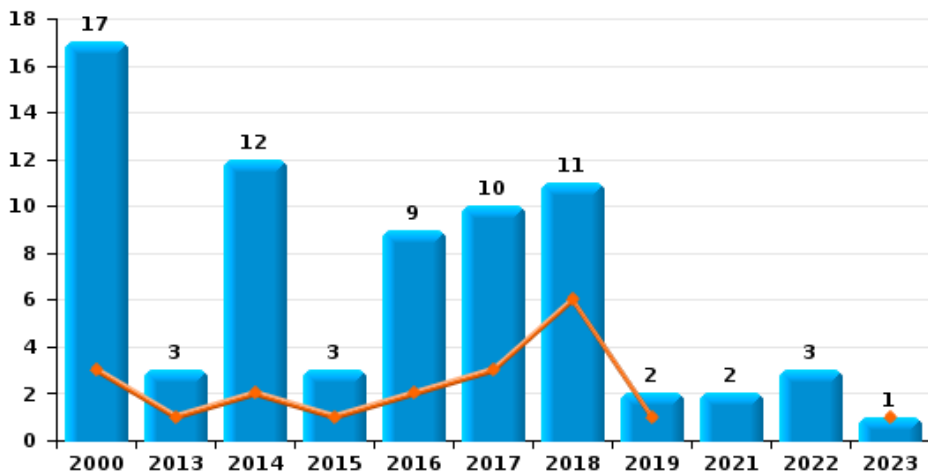




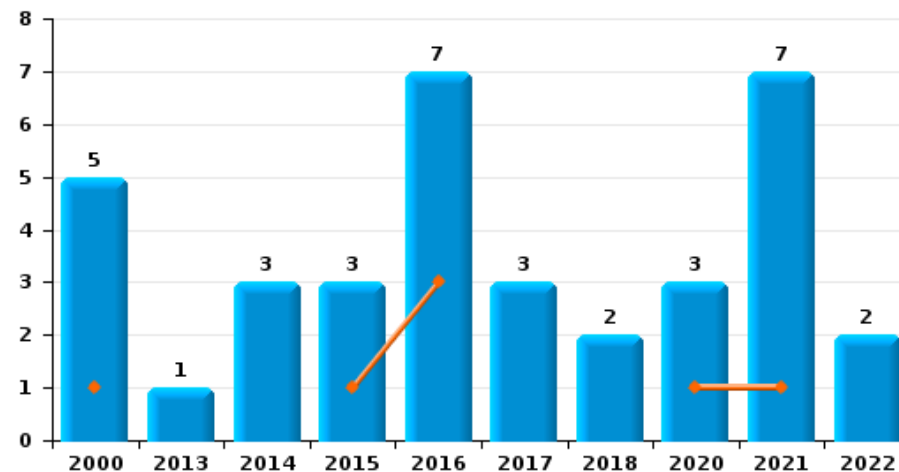
Pont-à-Celles

Année	■
Trimestre 1	■

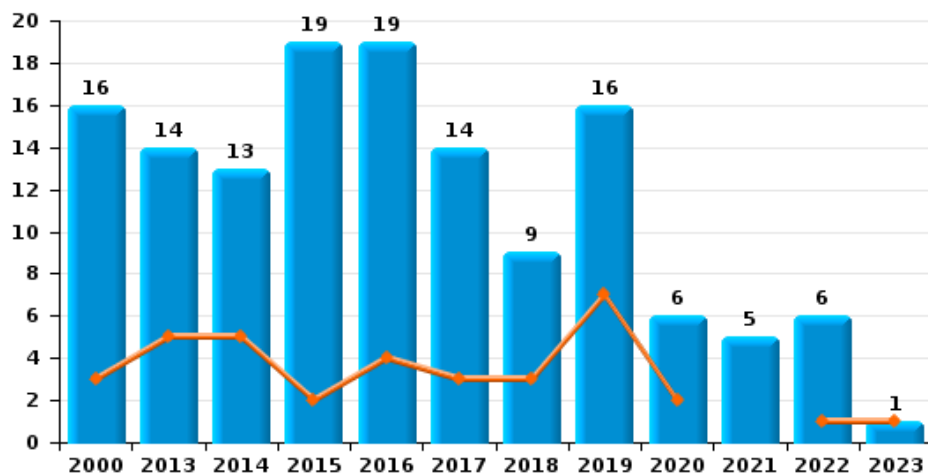
Vol à main armée



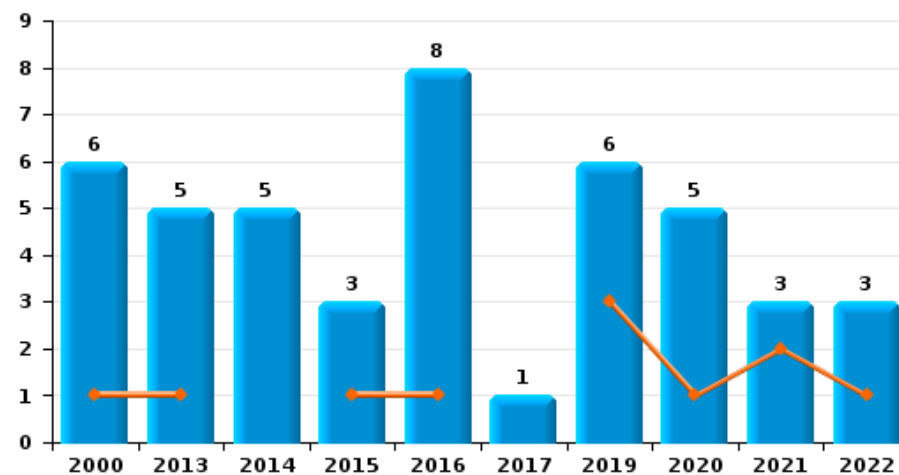
Vol à l'étalage



Vol avec violence sans arme



Vol à la tire

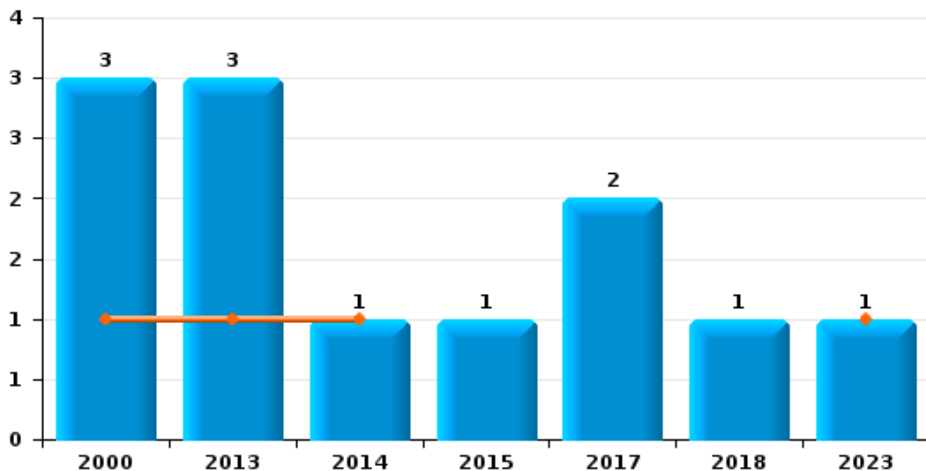




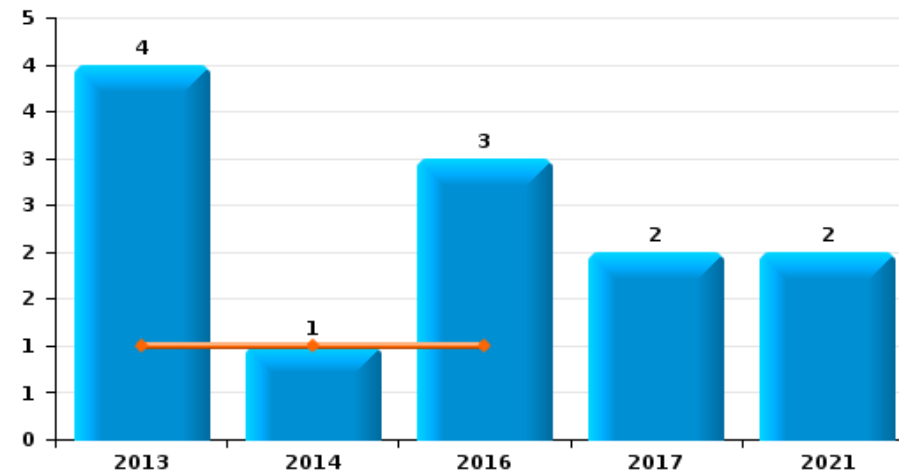
Pont-à-Celles

Année	■
Trimestre 1	■

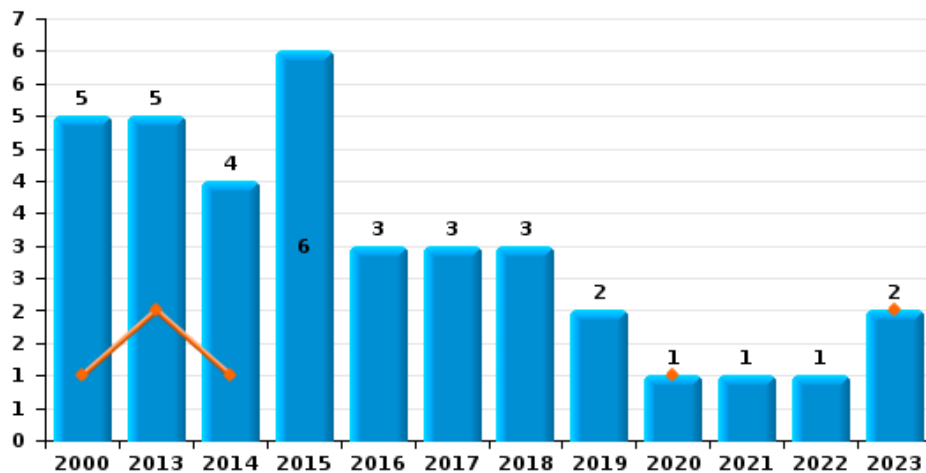
Arrachage de sac à main



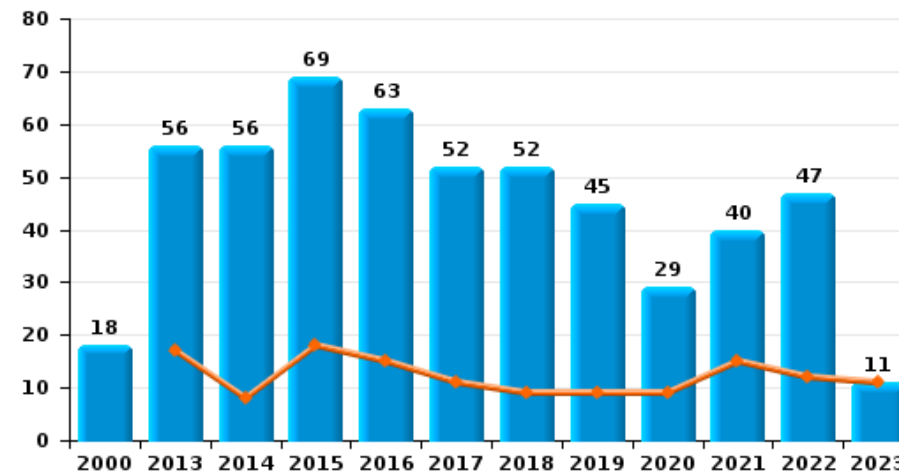
Graffiti



Vol à l'arraché



Dégradation de voiture





Pont-à-Celles

FC Vol moyen de transport

		2000	2013	2014	2015	2016	2017	2018	2019	2020	2021	2022	2023
Vol de voiture	Trim 1	18	7	11	18	7	10	19	11	6	2		4
	Trim 2	22	6	6	12	9	19	14	3	7	2	1	
	Trim 3	18	7	9	9	6	11	23	13	7	2	4	
	Trim 4	24	3	21	15	8	10	11	6	3	7	11	
	Total	82	23	47	54	30	50	67	33	23	13	16	4
Vol de moto	Trim 1	1				1		1				2	
	Trim 2			4	1	1							
	Trim 3		1	1				1					
	Trim 4			2		2			1				
	Total	1	1	7	1	4		2	1			2	
Carjacking	Trim 1	2		1			2	2		1			
	Trim 2	3			1	1	1	1					
	Trim 3				1		1	1	2				
	Trim 4	2	1		1	2	1		1			1	
	Total	7	1	1	3	3	5	4	3	1		1	
Homejacking	Trim 2			1									
	Trim 3							1					
	Total			1				1					
Vol dans les garages	Trim 1	3	3	2	3		2						
	Trim 2	2	4	2	2			2					
	Trim 3		4				2	2		1			
	Trim 4	3		5	3	1	3						
	Total	8	11	9	8	1	7	4		1			



FC Vol moyen de transport

		2000	2013	2014	2015	2016	2017	2018	2019	2020	2021	2022	2023
Vol de vélomoteur	Trim 1	1		1		1		2			1		
	Trim 2	4		1		1						2	
	Trim 3	1	2		3	1	1					1	
	Trim 4	3	1	2	1			2		1		1	
	Total	9	3	4	4	3	1	4		1	1	4	
Vol de vélo	Trim 1	2		1	2	1	1	1			2	3	
	Trim 2	4	1	3	3	1	4	4	5	3	6	3	
	Trim 3	5	6	2	1	2	3	5	8	3	8	2	
	Trim 4		1	1	1	1	2	4	5		5	2	
	Total	11	8	7	7	5	10	14	18	6	21	10	



FC Cambriolage

		2000	2013	2014	2015	2016	2017	2018	2019	2020	2021	2022	2023
Cambriolage dans habitation	Trim 1	49	56	51	68	65	33	50	25	26	25	19	13
	Trim 2	50	64	37	30	28	24	29	21	15	14	19	
	Trim 3	66	34	36	39	19	37	28	29	19	15	20	
	Trim 4	63	50	76	46	52	56	35	35	17	13	22	
Total		228	204	200	183	164	150	142	110	77	67	80	13
Cambriolage ds entreprise ou commerce	Trim 1	5	3	5	5	5	3	1	3	1	1		7
	Trim 2	1	2	11	7	4	1	2	1	2		3	
	Trim 3	6	5	7	4		1	5		1	4	2	
	Trim 4	5	7	6	2	2	1	5	2		1	7	
Total		17	17	29	18	11	6	13	6	4	6	12	7
Cambriolage ds service public ou bâtiment administ	Trim 1	1	1	3	8	4	2	1			1		
	Trim 2	3	1	3	6	6		6	1	1			
	Trim 3	6	4	4	3	2	7	1	3			2	
	Trim 4	4	2	5	3	1		2	1	1	1	2	
Total		14	8	15	20	13	9	10	5	2	2	4	
Vol au bélier	Trim 3				1								
Total					1								
Cambriolage dans bâtiment (total)	Trim 1	55	59	59	81	74	38	52	28	27	27	19	20
	Trim 2	54	67	51	43	38	25	37	23	18	14	22	
	Trim 3	77	43	47	46	21	45	34	32	20	19	24	
	Trim 4	72	59	87	51	55	57	42	38	18	15	31	
Total		258	228	244	221	188	165	165	121	83	75	96	20



FC Vol autre

		2000	2013	2014	2015	2016	2017	2018	2019	2020	2021	2022	2023
Vol à main armée	Trim 1	3	1	2	1	2	3	6	1				1
	Trim 2	4	1	4	1	2	1	2				1	
	Trim 3	1		2			4	3					
	Trim 4	9	1	4	1	5	2		1		2	2	
	Total	17	3	12	3	9	10	11	2			2	3
Vol avec violence sans arme	Trim 1	3	5	5	2	4	3	3	7	2		1	1
	Trim 2	6	4	2	5	5	2	3	2	1	4	3	
	Trim 3	3	1	5	9	5	6	2	4	1		1	
	Trim 4	4	4	1	3	5	3	1	3	2	1	1	
	Total	16	14	13	19	19	14	9	16	6	5	6	1
Vol dans ou sur un véhicule	Trim 1	14	22	18	65	12	17	49	25	39	2	6	19
	Trim 2	10	27	18	24	13	30	40	14	17	5	7	
	Trim 3	21	37	27	32	25	38	48	15	16	11	10	
	Trim 4	26	23	38	26	21	21	35	28	10	5	25	
	Total	71	109	101	147	71	106	172	82	82	23	48	19
Sacjacking dans une voiture	Trim 3				1								
Total				1									
Vol d'armes et explosifs	Trim 1	1	3	3	2	4	3	3		1			1
	Trim 2	2	2	1	1	1	2	1	1				
	Trim 3	3	1		2		3				1	1	
	Trim 4	3		3	1			1	1			1	
	Total	9	6	7	6	5	8	5	2	1	1	2	1
Arrachage de sac à main	Trim 1	1	1	1									1
	Trim 2	1	1										
	Trim 3	1			1	1	1						
	Trim 4		1			1							
	Total	3	3	1	1	2	1						1



FC Vol autre

		2000	2013	2014	2015	2016	2017	2018	2019	2020	2021	2022	2023
Vol à l'arraché	Trim 1	1	2	1						1			2
	Trim 2	1	1		1	2		1	2		1	1	
	Trim 3	1		2	5		1	2					
	Trim 4	2	2	1		1	2						
	Total	5	5	4	6	3	3	3	2	1	1	1	2
Vol à la tire	Trim 1	1	1		1	1			3	1	2	1	
	Trim 2		3	3		2	1			1			
	Trim 3	3		2	1	3			2	3	1	1	
	Trim 4	2	1		1	2			1			1	
	Total	6	5	5	3	8	1		6	5	3	3	
Vol à l'étalage	Trim 1	1			1	3				1	1		
	Trim 2	2		2	1		1	2		2	2		
	Trim 3	1	1								1	2	
	Trim 4	1		1	1	4	2				3		
	Total	5	1	3	3	7	3	2		3	7	2	
Vol par ruse	Trim 1	3	2	3	5	2	2	3	1	1	1	3	1
	Trim 2	4	3	2	4	1	2	1	2	1		3	
	Trim 3	4	4		6			1	3		2		
	Trim 4	5	1	3	2	2	1		5				
	Total	16	10	8	17	5	5	5	11	2	3	6	1
Vol de métaux	Trim 1	2	4	1	1	2		1	2		1	4	1
	Trim 2		3		7		1	3	3	1	1	12	
	Trim 3		1	2	1	1	5	2	6	2	2	4	
	Trim 4		2	1	1			1			1	4	
	Total	2	10	4	10	3	6	7	11	3	5	24	1



FC Vol autre

		2000	2013	2014	2015	2016	2017	2018	2019	2020	2021	2022	2023
Vol sur les chantiers	Trim 1	1	2	2	6	1	2		3		3	2	
	Trim 2		1	1	3	5	3	4	6	2	2	1	
	Trim 3	1	1	1	2	1	1	4	1	2	2	2	
	Trim 4		2		1	1	5		1	1	1	1	
	Total	2	6	4	12	8	11	8	11	5	8	6	
Vol d'animaux	Trim 1	1	1				2		1			1	
	Trim 2	1	1		1	1	1	1					
	Trim 3	1					1	1					
	Trim 4	1			2	1						1	
	Total	4	2		3	2	4	2	1			2	
Vol de cargaison	Trim 1				1	1	5	20	10	18			7
	Trim 2					1	5	5	1	11	1	1	
	Trim 3			1	4	1	5	1		7	1	2	
	Trim 4				4	4	4	2	15	2		10	
	Total		1	9	7	19	28	26	38	2	13		7



Criminalité ICT

		2000	2013	2014	2015	2016	2017	2018	2019	2020	2021	2022	2023
Fraude de cartes de paiements	Trim 1			5	1	4	5	2	9	3	5	15	14
	Trim 2		5	3	1	4	7	2	4	7	3	3	
	Trim 3	1	8	3	4	5	9	2	6	2	5	8	
	Trim 4		1		2	2	3	7	16	5	10	13	
Total		1	14	11	8	15	24	13	35	17	23	39	14
Phishing	Trim 1										1		
	Trim 2									1		2	
	Trim 3										1		
	Trim 4								1		3		
Total									1	1	5	2	
Ransomware	Trim 4							1					
Total								1					
Shouldersurfing	Trim 1					1			8			1	
	Trim 2								1				
	Trim 3		6						1				
	Trim 4								1				
Total			6			1			11			1	
Skimming	Trim 1					1							
	Trim 3				1								
	Trim 4								2				
Total					1	1			2				



FC Autre

		2000	2013	2014	2015	2016	2017	2018	2019	2020	2021	2022	2023
Violence contre les métiers d'intérêt général	Trim 1			1			1	2			1		
	Trim 2					2		1		1		1	
	Trim 3			1				1		1		2	
	Trim 4		1				1						
Total			1	2		2	2	4		2	1	3	
Viol collectif	Trim 3					1					1		
	Trim 4									1			
Total						1				1	1		
Graffiti	Trim 1		1	1		1							
	Trim 2		1										
	Trim 3		2			1					1		
	Trim 4					1	2				1		
Total			4	1		3	2				2		
Dégradation de voiture	Trim 1		17	8	18	15	11	9	9	9	15	12	11
	Trim 2	2	9	14	19	15	14	15	19	6	8	11	
	Trim 3	4	19	20	15	11	16	20	10	6	12	13	
	Trim 4	12	11	14	17	22	11	8	7	8	5	11	
Total		18	56	56	69	63	52	52	45	29	40	47	11
Rixe au couteau	Trim 1										1		
	Trim 2					1							
	Trim 3						1				1		
Total						1	1				2		



PH Violence intrafamiliale (VIF)

		2000	2013	2014	2015	2016	2017	2018	2019	2020	2021	2022	2023
VIF: physique, dans le couple	Trim 1	1	10	10	8	14	3	4	5	8	10	7	9
	Trim 2	1	18	5	9	6	6	8	6	9	4	8	
	Trim 3	2	10	8	9	7	7	10	7	6	10	7	
	Trim 4		14	9	10	6	7	7	8	2	3	6	
	Total	4	52	32	36	33	23	29	26	25	27	28	9
VIF: physique, envers des descendants	Trim 1		1		1	1		2	2	5		2	2
	Trim 2			2	4	1	1	1	1	1		5	
	Trim 3		4		1	1	1		1	4		1	
	Trim 4	1	2	1	5		1			2	1	1	
	Total	1	7	3	11	3	3	3	4	12	1	9	2
VIF: physique, envers d'autres membres	Trim 1	3		3		2	3	2	1	1		1	
	Trim 2	7	3	3	4	2	3	1	1	2		3	
	Trim 3	4	10	4	5	1	2	1		2	1	1	
	Trim 4	4	4	2	2	1	2	2	2	1			
	Total	18	17	12	11	6	10	6	4	6	1	5	
VIF: sexuelle, dans le couple	Trim 3									1			
	Trim 4										1		
	Total									1	1		
VIF: sexuelle, envers des descendants	Trim 1			1	1								
	Trim 2								1				
	Trim 3	1							2	1			
	Trim 4		2	1	1	2				2	2		
	Total	1	2	2	2	2				3	3	2	
VIF: psychique, dans le couple	Trim 1	5		3	3	2	4	3	5	4	3	5	7
	Trim 2	1	4	1	3	3	4	1	1	2	1	6	
	Trim 3	8	6	5	4	3	6	3	5	7	5	3	
	Trim 4	2	2	3	4	4	6	6	4	2	2	7	
	Total	16	12	12	14	12	20	13	15	15	11	21	7



PH Violence intrafamiliale (VIF)

		2000	2013	2014	2015	2016	2017	2018	2019	2020	2021	2022	2023
VIF: psychique, envers des descendants	Trim 1					1				2	1		1
	Trim 2				1	1	3		1	1		2	
	Trim 3		1				2			2		1	
	Trim 4								1	1			
	Total		1		1	2	5		2	6	1	3	1
VIF: psychique, envers d'autres membres	Trim 1			1	2	2				2			
	Trim 2					1						1	
	Trim 3		2		1		2		2		1	1	
	Trim 4								1	1			
	Total		2	1	3	3	2		3	3	1	2	
VIF: économique, dans le couple	Trim 1						1		2		1	1	
	Trim 2		2			1	1						
	Trim 3		1		1			4		1		1	
	Trim 4		1		1		1						
	Total		4		2	1	3	4	2	1	1	2	
VIF: économique, envers d'autres membres	Trim 1	1	1		1	3			1				
	Trim 2	3				1	2	1	1	1	2		
	Trim 3	1	3		2	1			1	2		1	
	Trim 4	5			3			1	1		1	1	
	Total	10	4		6	5	2	2	4	3	3	2	



PH Hormones et dopage

		2000	2013	2014	2015	2016	2017	2018	2019	2020	2021	2022	2023
Dopage humain	Trim 1		1										
	Trim 3							1					
	Trim 4								1				
	Total		1					1	1				



PH Drogues

		2000	2013	2014	2015	2016	2017	2018	2019	2020	2021	2022	2023
Vente de cocaïne	Trim 1				1				1	2			
	Trim 2								1		1	1	
	Trim 3				1							1	
	Trim 4							1				1	
	Total				2				1	2	2	1	3
Vente de drogues synthétiques	Trim 1								1				
Total									1				
Production de cannabis (culture)	Trim 1			2	1							2	
	Trim 2					1	1	1			1		
	Trim 3			1	1					1			
	Trim 4			1				1					
	Total			4	2	1	1	2			1	3	
Vente de cannabis en grande quantité	Trim 3							1				1	
Total								1				1	
Vente-traffic d héroïne	Trim 4											1	
Total												1	



PH Trafic d'armes

		2000	2013	2014	2015	2016	2017	2018	2019	2020	2021	2022	2023
Commerce et production d'arme à feu et mun.	Trim 1		1		1								
	Trim 2					1		1					
	Trim 3						1						
	Total		1		1	1	1	1					



PH Traite des êtres humains

		2000	2013	2014	2015	2016	2017	2018	2019	2020	2021	2022	2023
TEH - exploitation sexuelle	Trim 1							1					
	Trim 4				1								
Total					1			1					



PH Violence dans l'espace public

		2000	2013	2014	2015	2016	2017	2018	2019	2020	2021	2022	2023
Violence physique (transport public)	Trim 1		1	3	1	1	1	1	1		1		
	Trim 2					1						1	
	Trim 3			1				1		1	1	1	
	Trim 4		1		1			2					
	Total		2	4	2	2	1	4	1	1	1	2	2
Violence physique (voie publique)	Trim 1	5	5	7	8	8	4	1	11	4	8	9	7
	Trim 2	13	14	8	15	9	10	7	7	4	7	7	
	Trim 3	3	10	11	8	10	6	7	9	6	4	9	
	Trim 4	8	7	10	7	3	11	5	4	2	8	7	
	Total	29	36	36	38	30	31	20	31	16	27	32	7
Violence physique (autre endroit public)	Trim 1	1		1							1		
	Trim 2			1			1		1				
	Trim 3	1		1	1								
	Trim 4	2	2						1				
	Total	4	2	3	1		1		2		1		
Violence physique (endroit accessible au public)	Trim 1			2	1		1	4					
	Trim 2	7	1			1	3	2				1	
	Trim 3	2		1		1	1	1	1			3	
	Trim 4	2	1	1	5	2	1	1	1			1	
	Total	11	2	4	6	4	6	8	2			5	
Violence sexuelle (transport public)	Trim 1					1			2				
	Trim 3								1				
	Total					1			3				
Violence sexuelle (voie publique)	Trim 1			1			1						
	Trim 2		1		2	1	1		2	2			
	Trim 3					2	1	2			1		
	Trim 4	1					1		1		2	1	
	Total	1	1	1	2	3	4	2	3	2	3	1	



PH Violence dans l'espace public

		2000	2013	2014	2015	2016	2017	2018	2019	2020	2021	2022	2023
Violence sexuelle (autre endroit public)	Trim 1			1			1		1				
	Trim 2						1						
	Trim 3							3	1	1			
	Trim 4											1	
Total				1			2	3	2	1		1	
Violence sexuelle (endroit accessible au public)	Trim 2											1	
	Trim 3								1		1		
	Trim 4												
Total			1						1		1	1	
Violence psychique (transport public)	Trim 1		2		1	1	1	3				3	5
	Trim 2				1								
	Trim 3	1	1			3		3		1			
	Trim 4		1					1		1			
Total		1	4		2	4	1	7		2		3	5
Violence psychique (voie publique)	Trim 1	4	2	6	4	5	3	1	6	5	5	3	6
	Trim 2	6	5	3	7	8	7	4	4	6	8	6	
	Trim 3	7	6	9	9	3	4	5	7	6	3	5	
	Trim 4	7	6	6	3	8	10	6	1	4	4	3	
Total		24	19	24	23	24	24	16	18	21	20	17	6
Violence psychique (autre endroit public)	Trim 1	1		1						2		1	
	Trim 2	2	1			1	1	3	1	1	1		
	Trim 3	1	1						1				
	Trim 4	2		1				1					
Total		6	2	2		1	1	4	2	3	1	1	
Violence psychique (endroit accessible au public)	Trim 1	2	1	3	1	2			1				1
	Trim 2	4	1		1	2		1		1	2	2	
	Trim 3	1	1		2	2	2	1	1	1	3	1	
	Trim 4	2	2	1		1	1	1	3				
Total		9	5	4	4	7	3	3	5	2	5	3	1



PH Violence dans l'espace public

		2000	2013	2014	2015	2016	2017	2018	2019	2020	2021	2022	2023
Vol à main armée (transport public)	Trim 3			1									
	Trim 4	2		1									
	Total	2		2									
Vol à main armée (voie publique)	Trim 1	2		1		1	2	3					1
	Trim 2	2		1									
	Trim 3						1	2					
	Trim 4	4	1	1		1	1					1	
Total	8	1	3		2	4	5					1	1
Vol à main armée (autre endroit public)	Trim 2		1										
Total		1											
Vol à main armée (endroit accessible au public)	Trim 1		1	1	1		1	1	1				
	Trim 2	2		3	1	2	1	2				1	
	Trim 3	1		1									
	Trim 4	1		1		3	1		1		2		
Total	4	1	6	2	5	3	3	2		2	1		
Vol avec violence sans arme (transport public)	Trim 1	2					1						
	Trim 2	2											
Total	4						1						
Vol avec violence sans arme (voie publique)	Trim 1		3	1		1		1	3	2			1
	Trim 2	2	3	1	5	3	1	1			1	1	
	Trim 3	2		1	6	1	4	2	2	1			
	Trim 4	2	3		1	2	3		3			1	
Total	6	9	3	12	7	8	4	8	3	1	2	1	
Vol avec violence sans arme (autre endroit public)	Trim 1		1						1				
	Trim 2	1				1						1	
	Trim 3	1				1							
	Trim 4					1							
Total	2	1			3			1			1		



PH Violence dans l'espace public

		2000	2013	2014	2015	2016	2017	2018	2019	2020	2021	2022	2023
Vol avec violence sans arme (endr. acces. au pub.)	Trim 1			1	1				1				
	Trim 2			1					1				
	Trim 3			1									
	Trim 4					1					1		
Total				3	1	1			2		1		



PH Autre

		2000	2013	2014	2015	2016	2017	2018	2019	2020	2021	2022	2023
Faux policiers	Trim 1		1		1		1	1					
	Trim 2		1										
	Trim 3				2					2			
	Trim 4		1										
	Total		3		3		1	1		2			
Terrorisme, extrémisme et radicalisme	Trim 4				1								
Total				1									
Cyberharcèlement	Trim 1	3	3	8	4	4	2	5	3	3	8	1	3
	Trim 2	1	3	9	2	4	5	1	4	5	3	4	
	Trim 3	1	3	4	8	3	4	4	5	3	1	1	
	Trim 4	1	5	3	1	5	1	7	4	7	4	4	
	Total	6	14	24	15	16	12	17	16	18	16	10	3
Fraude à l'identité	Trim 1		3	4	4	1	2		2	2	4	9	3
	Trim 2	2		3	2	3	1		1	3	2	3	
	Trim 3	1		2	5	4	1	1	2	2	2	2	
	Trim 4		1	6	2	3	1	1	3	3	1	2	
	Total	3	4	15	13	11	5	2	8	10	9	16	3



Pont-à-Celles

2022

FC Vol moyen de transport

	Fév	Mar	Avr	Juin	Juil	Août	Sep	Oct	Nov	Déc	Total
Vol de voiture			1		2	1	1		6	5	16
Vol de moto		2									2
Carjacking									1		1
Vol de vélomoteur			2		1			1			4
Vol de vélo	1	2	1	2		1	1	1		1	10

FC Cambriolage

	Jan	Fév	Mar	Avr	Mai	Juin	Juil	Août	Sep	Oct	Nov	Déc	Total
Cambriolage dans habitation	5	4	10	1	8	10	8	4	8	2	5	15	80
Cambriolage ds entreprise ou commerce					2	1			2	1		6	12
Cambriolage ds service public ou bâtiment administ							1	1			1	1	4
Cambriolage dans bâtiment (total)	5	4	10	1	10	11	9	5	10	3	6	22	96



FC Vol autre

	Jan	Fév	Mar	Avr	Mai	Juin	Juil	Août	Sep	Oct	Nov	Déc	Total
Vol à main armée						1					2		3
Vol avec violence sans arme			1	1	2				1	1			6
Vol dans ou sur un véhicule	1		5	1	2	4	1	3	6	5	17	3	48
Vol d'armes et explosifs							1					1	2
Vol à l'arraché				1									1
Vol à la tire			1				1			1			3
Vol à l'étalage							1		1				2
Vol par ruse		2	1	1	2								6
Vol de métaux			4	5	1	6	3	1		1	1	2	24
Vol sur les chantiers	1		1		1			1	1		1		6
Vol d'animaux			1							1			2
Vol de cargaison						1			2	1	7	2	13

Criminalité ICT

	Jan	Fév	Mar	Avr	Mai	Juil	Août	Oct	Nov	Déc	Total
Fraude de cartes de paiements	10	3	2	2	1	4	4	5	5	3	39
Phishing					2						2
Shouldersurfing		1									1

FC Autre

	Jan	Fév	Mar	Avr	Mai	Juin	Juil	Août	Sep	Oct	Nov	Déc	Total
Violence contre les métiers d'intérêt général				1				2					3
Dégradation de voiture	3	3	6	5	4	2	4	3	6	5	5	1	47



PH Violence intrafamiliale (VIF)

	Jan	Fév	Mar	Avr	Mai	Juin	Juil	Août	Sep	Oct	Nov	Déc	Total
VIF: physique, dans le couple	1	5	1	3	1	4	1	5	1		3	3	28
VIF: physique, envers des descendants	1	1		1	2	2			1	1			9
VIF: physique, envers d'autres membres		1			1	2	1						5
VIF: psychique, dans le couple	3	1	1	3		3		2	1	3		4	21
VIF: psychique, envers des descendants				1	1				1				3
VIF: psychique, envers d'autres membres					1				1				2
VIF: économique, dans le couple			1						1				2
VIF: économique, envers d'autres membres									1		1		2

PH Drogues

	Mai	Juil	Nov	Total
Vente de cocaïne	1	1	1	3
Vente de cannabis en grande quantité		1		1
Vente-traffic d héroïne			1	1



PH Violence dans l'espace public

	Jan	Fév	Mar	Avr	Mai	Juin	Juil	Août	Sep	Oct	Nov	Déc	Total
Violence physique (transport public)					1				1				2
Violence physique (voie publique)	5	3	1	5	1	1	4	4	1	4	2	1	32
Violence physique (endroit accessible au public)						1		3			1		5
Violence sexuelle (voie publique)										1			1
Violence sexuelle (autre endroit public)											1		1
Violence sexuelle (endroit accessible au public)				1									1
Violence psychique (transport public)		1	2										3
Violence psychique (voie publique)		1	2	3	2	1	4	1		1	1	1	17
Violence psychique (autre endroit public)		1											1
Violence psychique (endroit accessible au public)					1	1			1				3
Vol à main armée (voie publique)											1		1
Vol à main armée (endroit accessible au public)						1							1
Vol avec violence sans arme (voie publique)				1						1			2
Vol avec violence sans arme (autre endroit public)					1								1

PH Autre

	Jan	Fév	Mar	Avr	Mai	Juin	Juil	Sep	Oct	Nov	Déc	Total
Cyberharcèlement			1	1	2	1	1		1	2	1	10
Fraude à l'identité	1	2	6	1	2			2	2			16



2023

FC Vol moyen de transport

	Jan	Fév	Mar	Total
Vol de voiture	2	1	1	4

FC Cambriolage

	Jan	Fév	Mar	Total
Cambriolage dans habitation	1	10	2	13
Cambriolage ds entreprise ou commerce	3	4		7
Cambriolage dans bâtiment (total)	4	14	2	20

FC Vol autre

	Jan	Fév	Mar	Total
Vol à main armée	1			1
Vol avec violence sans arme	1			1
Vol dans ou sur un véhicule	11	3	5	19
Vol d'armes et explosifs	1			1
Arrachage de sac à main	1			1
Vol à l'arraché	2			2
Vol par ruse	1			1
Vol de métaux	1			1
Vol de cargaison	2	3	2	7

Criminalité ICT

	Jan	Fév	Total
Fraude de cartes de paiements	10	4	14



FC Autre

	Jan	Fév	Mar	Total
Dégradation de voiture	6	2	3	11

PH Violence intrafamiliale (VIF)

	Jan	Fév	Mar	Total
VIF: physique, dans le couple	3	3	3	9
VIF: physique, envers des descendants	1		1	2
VIF: psychique, dans le couple	2	5		7
VIF: psychique, envers des descendants		1		1

PH Violence dans l'espace public

	Jan	Fév	Mar	Total
Violence physique (voie publique)	2	2	3	7
Violence psychique (transport public)	1	2	2	5
Violence psychique (voie publique)	1	2	3	6
Violence psychique (endroit accessible au public)			1	1
Vol à main armée (voie publique)	1			1
Vol avec violence sans arme (voie publique)	1			1

PH Autre

	Jan	Fév	Mar	Total
Cyberharcèlement	2	1		3
Fraude à l'identité	1	1	1	3

STATISTIQUES POLICIERES DE CRIMINALITE

LIEU DE PERPETRATION: COMMUNE

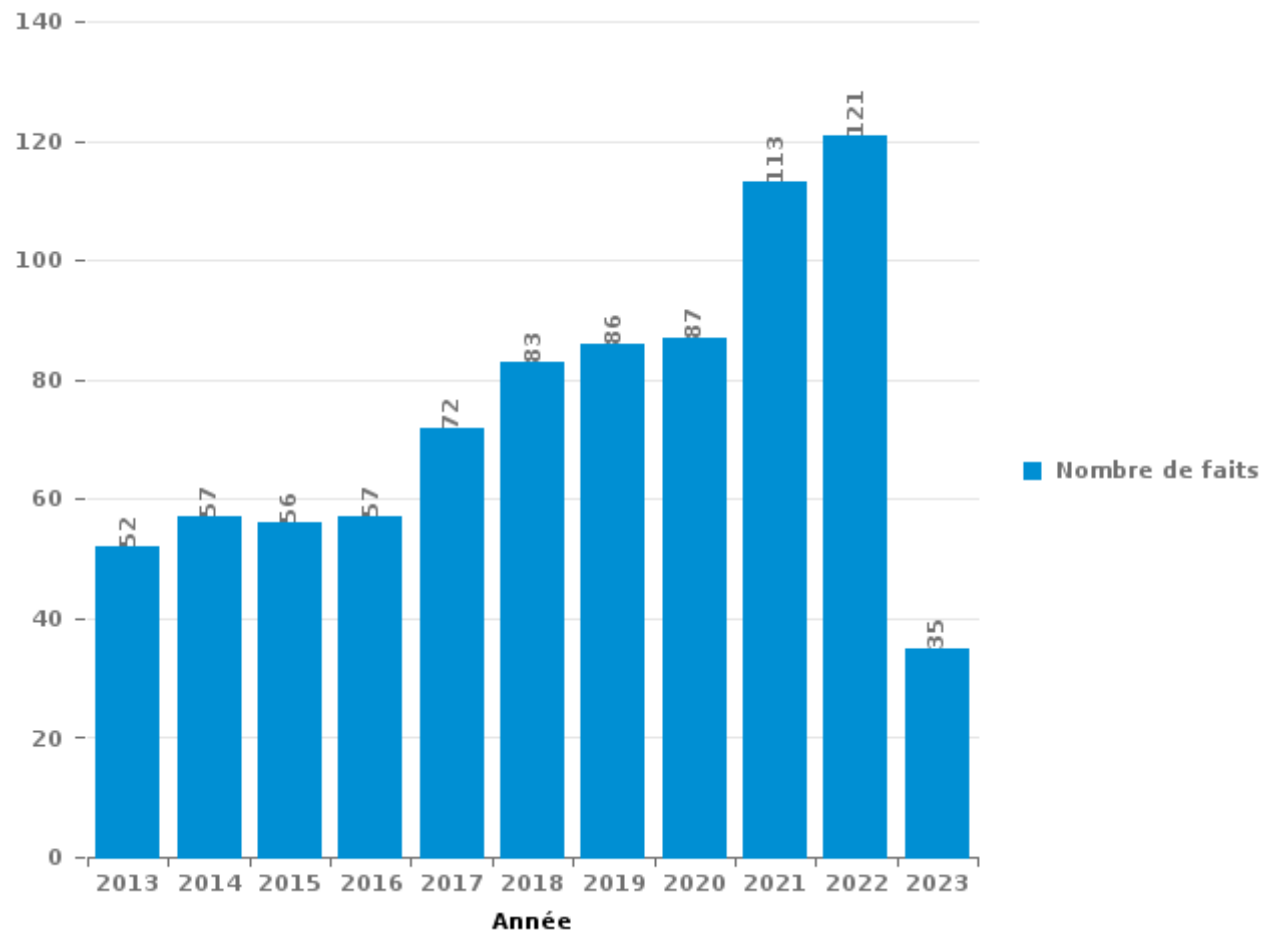
Pont-à-Celles

PARTIE III : ICT



Pont-à-Celles

Nombre total de délits avec un élément ICT/online, depuis 2013





Criminalité ICT/online au sens strict

Infractions (exhaustif)

	2013	2014	2015	2016	2017	2018	2019	2020	2021	2022	2023
Criminalité informatique: Faux en informatique:	1	1		1	1	2	1				
Criminalité informatique: Fraude informatique:	18	14	10	17	29	14	38	17	36	53	22
Criminalité informatique: Hacking:	2	1	2	3	3	5	2	7	7	8	2
Criminalité informatique: Sabotage:	2			1		1					
Infr. contre autres valeurs morales et sentiments: Violation de communication par particulier:	2	1									
Total:	25	17	12	22	33	22	41	24	43	61	24

Figures criminelles (à considérer spécifiquement – ne pas additionner avec d'autres éléments – risque de double comptage!)

	2013	2014	2015	2016	2017	2018	2019	2020	2021	2022	2023
Fraude de cartes de paiements	14	11	8	15	24	13	35	17	23	39	14
Phishing							1	1	5	2	
Ransomware						1					
Shouldersurfing	6			1			11			1	
Skimming			1	1			2				



Criminalité ICT/online au sens large

Infractions (uniquement si code-fait existe)

	2013	2014	2015	2016	2017	2018	2019	2020	2021	2022	2023
Armes et explosifs: Autre: Vente par correspondance/internet d'arme à feu			1	1							
Fraude: Escroquerie: Fraude par internet	13	17	25	16	25	39	28	35	47	47	9
Infr. contre les moeurs: Grooming (contact par ICT avec mineur < 16 ans):					1				1		
Infr. contre les moeurs: Pornographie infantine: Accès pornographie infantine via technologie									1		
Infr. contre les moeurs: Voyeurisme: Diffusion enregistrement nudité ou intimité						2		4	1		
Total:	13	17	26	17	26	41	28	39	50	47	9

Figures criminelles (à considérer spécifiquement – ne pas additionner avec d'autres éléments – risque de double comptage!)

	2013	2014	2015	2016	2017	2018	2019	2020	2021	2022	2023
Cyberharcèlement	14	24	15	16	12	17	16	18	16	10	3

STATISTIQUES POLICIERES DE CRIMINALITE

LIEU DE PERPETRATION: COMMUNE

Pont-à-Celles

PARTIE IV : DESTINATION LIEU



Pont-à-Celles

Vol et extorsion

	2000	2013	2014	2015	2016	2017	2018	2019	2020	2021	2022	2023
Habitation: maison	220	217	216	182	163	160	160	114	74	76	79	16
Voie publique	125	86	129	147	88	146	176	149	131	56	75	27
Parking	14	19	25	37	28	20	47	33	44	14	18	5
Moyen de transport: voiture	9	48	31	57	26	31	20	7	3		1	1
Habitation: allée	20	12	16	26	12	20	23	17	15	9	9	3
Magasin	18	8	20	14	19	12	10	8	7	13	12	4
Habitation: dépendances	16	11	15	10	9	13	9	8	13	4	10	1
Inconnue	27	2	3	2	10	14	8	13	6	8	6	1
Habitation: garage	9	5	20	9	6	6	13	4	4	7	5	
Habitation: appartement	1	6	10	10	10	11	7	7	7	5	8	1
Chantier	2	6	4	11	8	9	8	11	5	8	6	
Habitation: non précisée	26		9	11	8	4	4	2	2	5	5	1
Moyen de transport: camion	3	7	12	15	15	9	10	3	1	2		
Terrain	12	8	5	3	3	2	5	7	1	5	24	1
Station de bus / métro et gare de chemin de fer	5	11	10	5	2	3	9	8	3	7	10	
Service public	2	6	6	18	11	8	5	3	1	1	3	
Entreprise	3	9	7	6	6	3	6	2	2	1	1	
Institution d'enseignement	12	6	12	4	4	1	3	1		1		
Culture et loisirs	10	2	5	6	1	3	5	3			1	
Autre	4	4	3	1	3	4	2	1	4	1	2	3
Moyen de transport: autre	1	3	4	12	1	1	5	2	1			
Moyen de transport: train / tram / métro	7	2	4	1		2		5		4	1	1
Habitation: autre	1	3	2	5		2	3	3	3	2	1	
Horeca	7	1	4	6	1			1			4	
Banque / institution financière	4	2	1	1	1	3		6			2	
Infrastructure sportive	1	1	1			3	3			1	4	
Station essence	2				5	1	4			1	1	
Cimetière	1	1	5	1	3		1		1			
Edifice religieux / lieu du culte	5	2	1	1		1	2					
Médecin / dentiste / pharmacien		2	2	2				2		1		2
Bâtiment administratif	1	1	1	1	2	1			1	2		
Maison de repos	5	1				1		2				
Stade	1		1	2	3							
Emplacement de vélo							2				2	
Aéroport			1		1							
Eaux intérieures et maritimes	1	1										
Maison de débauche						1						
Service				1								
Total	575	493	585	607	449	495	550	422	329	234	290	67

FPF/DGR/DRI/BIPOL - Statistiques policières de criminalité (date de clôture: 22/09/2023)

Les données pour les années 2001 jusqu'à 2012 ne sont plus publiées mais restent disponibles sur demande auprès du service BIPOL.

Les données pour 2023 ne concernent que le 1er trimestre.



Dégradation de la propriété

	2000	2013	2014	2015	2016	2017	2018	2019	2020	2021	2022	2023
Voie publique	43	46	55	60	58	47	40	45	29	28	43	11
Habitation: résidence principale	13	30	26	29	29	21	23	12	17	14	11	
Parking	6	7	5	8	4	3	4	8	4	7	5	
Habitation: allée	3	1	1	7	1	2	6	3	3	2	7	1
Terrain	7		2	5	3	4	4	4	2	2		
Habitation: jardin	3	2	4	1	2		2		2	2	3	
Habitation: non précisée	1	3		4	3	2	3			2		1
Institution d'enseignement	3	3	1	5	2	3	1		1			
Station de bus / métro et gare de chemin de fer	5	5	4	1	1	1	1	1				
Culture et loisirs		5	1		2	2					2	
Entreprise	1	4	2	1		1	1			1	1	
Habitation: dépendances	2			2	2	1	2	1				
Habitation: garage	3		1	2		1	1		1	1		
Moyen de transport: voiture		1	1	1	1	3	1					
Autre	1	1		2			1	1				
Chantier	2		1							2	1	
Habitation: résidence secondaire		3					2				1	
Magasin	2			1	1				1		1	
Service public	1		3		1		1					
Horeca	2						1	1				
Inconnue		1							1	2		
Bâtiment administratif							2			1		
Cimetière				1	1		1					
Edifice religieux / lieu du culte									2	1		
Aéroport				2								
Banque / institution financière			1			1						
Maison de repos						1	1					
Bureau de police										1		
Infrastructure sportive								1				
Service	1											
Total	99	112	108	132	111	93	98	77	63	66	75	13

FPF/DGR/DRI/BIPOL - Statistiques policières de criminalité (date de clôture: 22/09/2023)

Les données pour les années 2001 jusqu'à 2012 ne sont plus publiées mais restent disponibles sur demande auprès du service BIPOL.

Les données pour 2023 ne concernent que le 1er trimestre.



Pont-à-Celles

Infractions contre l'intégrité physique

	2000	2013	2014	2015	2016	2017	2018	2019	2020	2021	2022	2023
Habitation	37	77	49	70	50	44	56	42	61	46	49	7
Voie publique	33	43	42	42	30	34	23	34	27	33	41	9
Terrain	1	4	2	2				1	2	2	3	
Habitation: allée	4	1	1	1		3	1		1	1		
Horeca	4		1	1	3		3				1	
Habitation: jardin	1	2	1	1	2	2		1	1	1		
Station de bus / métro et gare de chemin de fer		1	4	1			2		1	2	1	
Inconnue	5	1	1			1				2	1	
Institution d'enseignement	1		2	1	1	1	4	1				
Parking	1		1	2	1	3	1	2				
Culture et loisirs	3	2		1		1	1					
Moyen de transport: train / tram / métro		1	1	1	2	2					1	
Moyen de transport: autre	2		1					2			1	
Magasin	1		1	1			1					
Autre						1			1		1	
Infrastructure sportive						1	1				1	
Maison de repos											2	
Service public	2											
Station essence				1			1					
Banque / institution financière			1									
Bureau de police								1				
Eaux intérieures et maritimes						1						
Entreprise									1			
Moyen de transport: autobus / autocar		1										
Service							1					
Stade	1											
Total	96	133	108	125	89	94	95	84	95	87	102	16

FPF/DGR/DR/BIPOL - Statistiques policières de criminalité (date de clôture: 22/09/2023)

Les données pour les années 2001 jusqu'à 2012 ne sont plus publiées mais restent disponibles sur demande auprès du service BIPOL.

Les données pour 2023 ne concernent que le 1er trimestre.

STATISTIQUES POLICIERES DE CRIMINALITE

LIEU DE PERPETRATION: COMMUNE

Pont-à-Celles

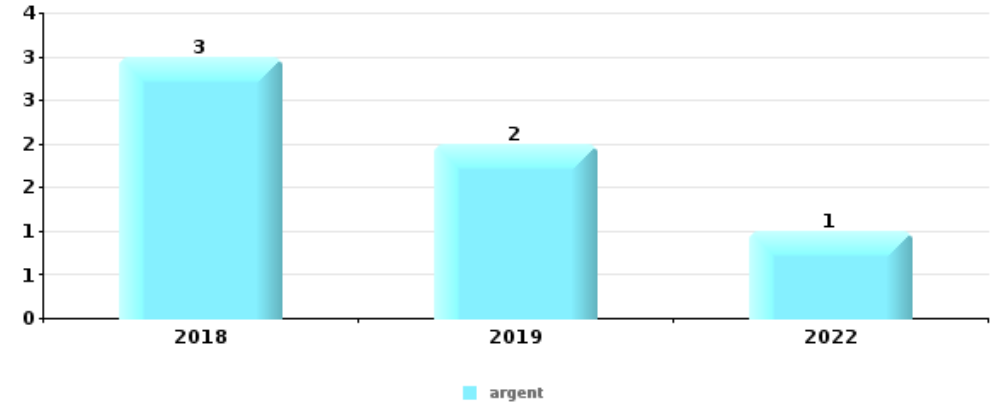
PARTIE V : OBJETS ET MOYENS DE TRANSPORT



Pont-à-Celles

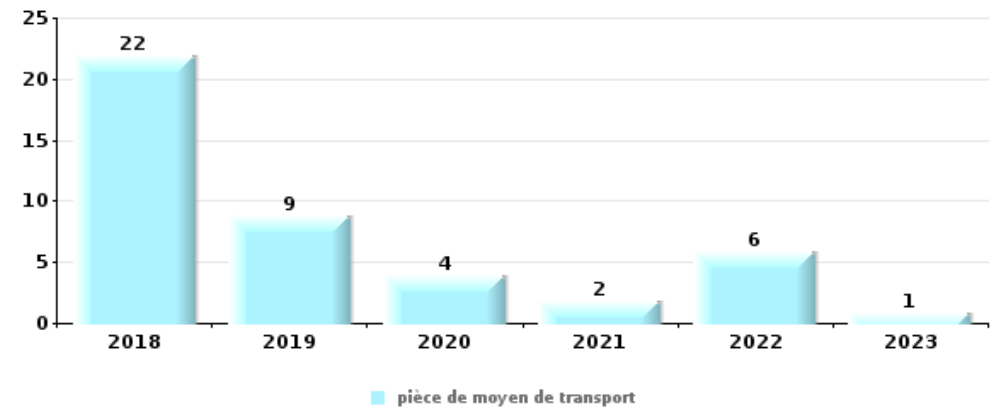
Vol à main armée

Top 5 Objets volés (sbd nombre de faits)		2018	2019	2020	2021	2022	2023
1	argent	3	2			1	
2	GSM et accessoires	3				1	
3	document véhicule	2				1	
3	plaque d'immatriculation	2				1	
5	carte bancaire / carte de crédit	1				1	
5	carte d'identité / passeport	1				1	
5	clé	1				1	
5	ordinateur et accessoires	1				1	
5	permis de conduire	1				1	



Vol dans ou sur un véhicule

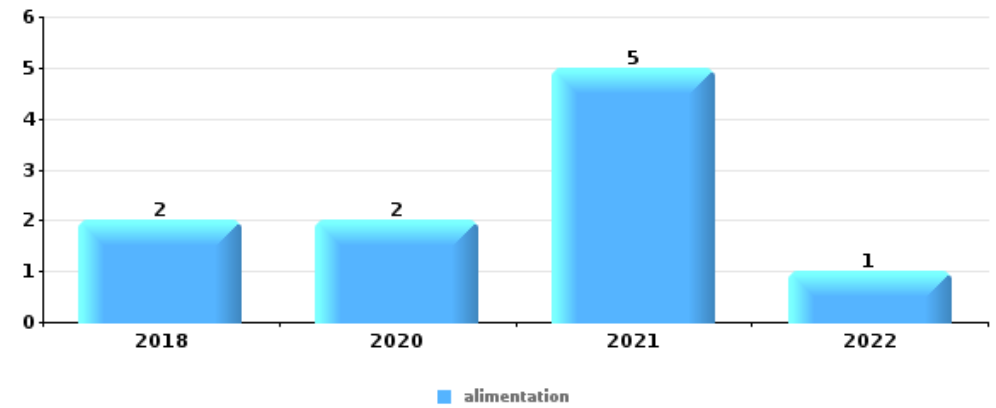
Top 5 Objets volés (sbd nombre de faits)		2018	2019	2020	2021	2022	2023
1	pièce de moyen de transport	22	9	4	2	6	1
2	carte d'identité / passeport	22	3	4	4	8	2
2	permis de conduire	23	4	2	4	9	1
4	argent	23	5	1		9	4
5	alimentation	13	10	15		2	1





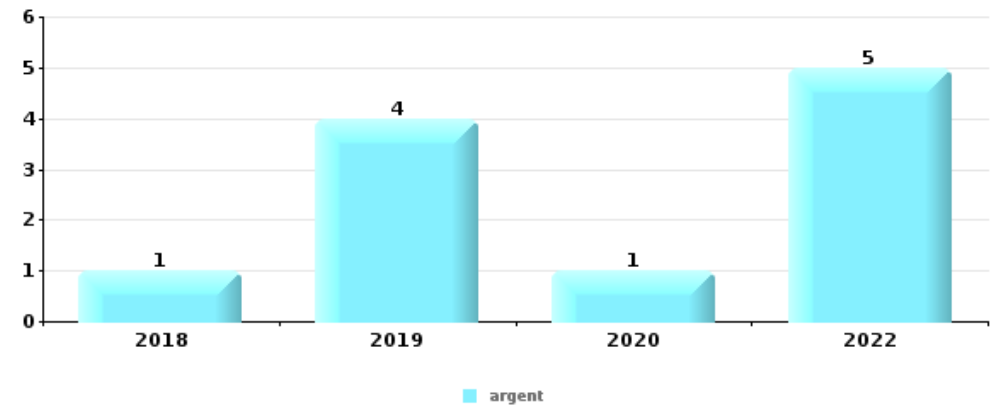
Vol à l'étalage

Top 5 Objets volés (sbd nombre de faits)		2018	2019	2020	2021	2022	2023
1	alimentation	2		2	5	1	



Cambrilage ds entreprise ou commerce

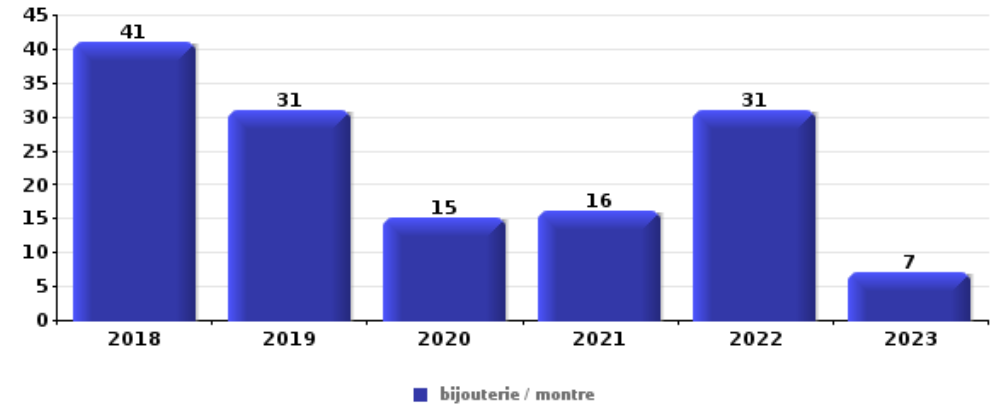
Top 5 Objets volés (sbd nombre de faits)		2018	2019	2020	2021	2022	2023
1	argent	1	4	1		5	
2	alimentation	1		1	1	1	
2	outillage	2		1	1		
4	tabac	1			2		
5	carburant / énergie				2		
5	coffre-fort / coffret (argent) / caisse		1			1	
5	multimédia	1				1	
5	ordinateur et accessoires	1		1			





Cambrilage dans habitation

Top 5 Objets volés (sbd nombre de faits)		2018	2019	2020	2021	2022	2023
1	bijouterie / montre	41	31	15	16	31	7
2	argent	31	20	12	19	24	4
3	multimédia	22	11	6	10	7	2
4	ordinateur et accessoires	18	8	6	12	8	3
5	outillage	14	6	8	11	6	



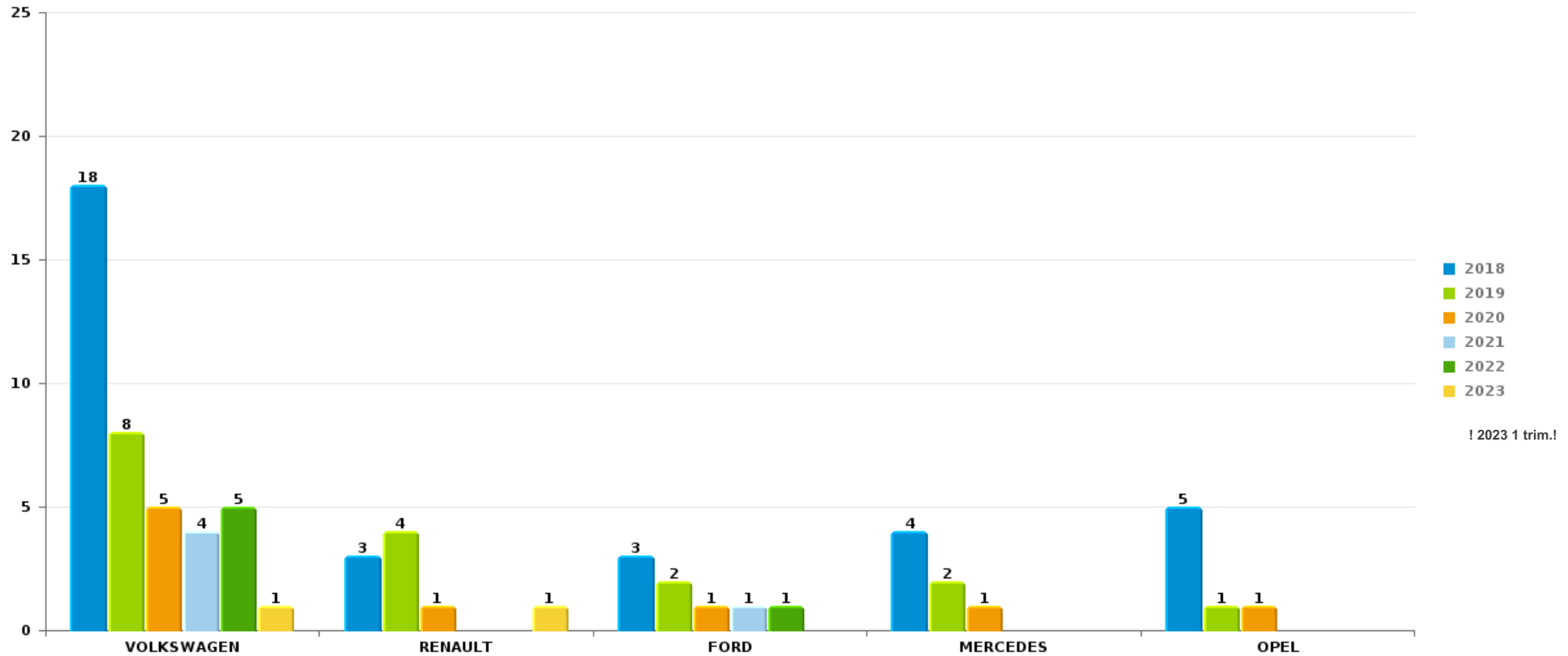
Remarque: en ce qui concerne les objets, aucun total n'est reproduit étant donné que plusieurs objets peuvent avoir été volés lors d'un même fait.



Pont-à-Celles

Vol de voiture

Nombre de voitures volées par marque (Top 5)



STATISTIQUES POLICIERES DE CRIMINALITE

LIEU DE PERPETRATION: COMMUNE

Pont-à-Celles

PARTIE VI : SUSPECTS



Partie 1: Niveau FAITS (comptage du nombre de faits pour lesquels un certain type de suspect est impliqué)

1.1. Nombre d'infractions selon le sexe des suspects identifiés (par catégorie principale)

Étant donné que, tant un suspect identifié masculin qu'un suspect identifié féminin peuvent être impliqués lors d'un même fait, il est possible que la somme des colonnes «Hommes» et «Femmes» soit supérieure à la valeur de la colonne «Total...» (voir également la note méthodologique)

Pont-à-Celles

2023

Catégorie principale / Sexe	Nombre total de faits avec au moins 1 suspect	Hommes	%	Femmes	%
Registre de population	8	3	37,5%	5	62,5%
Législation sur les étrangers	6	5	83,3%	1	16,7%
Drogues	5	5	100,0%		
Infr. contre la sécurité publique	5	5	100,0%		
Infr. contre l'intégrité physique	5	5	100,0%		
Infr. contre l'autorité publique	4	4	100,0%		
Ivresse et alcool	4	3	75,0%	1	25,0%
Infr. contre la foi publique	3	2	66,7%	1	33,3%
Autres lois spéciales	1	1	100,0%		
Criminalité informatique	1	1	100,0%	1	100,0%
Fraude	1	1	100,0%		
Infr. contre autres valeurs morales et sentiments	1	1	100,0%		
Protection de la jeunesse	1			1	100,0%
Vol et extorsion	1	1	100,0%		
Total	46	37	80,4%	10	21,7%





1.2. Nombre d'infractions selon le sexe des suspects identifiés (par figure criminelle)

Étant donné que, tant un suspect identifié masculin qu'un suspect identifié féminin peuvent être impliqués lors d'un même fait, il est possible que la somme des colonnes «Hommes» et «Femmes» soit supérieure à la valeur de la colonne «Total...» (voir également la note méthodologique)

Pont-à-Celles

2023

FC Cambriolage

Figure criminelle / Sexe	Nombre total de faits avec au moins 1 suspect identifié	Hommes	%
Cambriolage ds entreprise ou commerce	1	1	100,0%
Cambriolage dans bâtiment (total)	1	1	100,0%
Total	PA	PA	PA

Criminalité ICT

Figure criminelle / Sexe	Nombre total de faits avec au moins 1 suspect identifié	Hommes	%	Femmes	%
Fraude de cartes de paiements	1	1	100,0%	1	100,0%
Total	PA	PA	PA	PA	PA

CRIMINALITE ENREGISTREE: SUSPECTS



PH Violence intrafamiliale (VIF)

Figure criminelle / Sexe	Nombre total de faits avec au moins 1 suspect identifié	Hommes	%	Femmes	%
VIF: physique, dans le couple	4	4	100,0%		
VIF: physique, envers des descendants	1	1	100,0%		
VIF: psychique, dans le couple	3	2	66,7%	1	33,3%
VIF: psychique, envers des descendants	1			1	100,0%
Total	PA	PA	PA	PA	PA

PH Violence dans l'espace public

Figure criminelle / Sexe	Nombre total de faits avec au moins 1 suspect identifié	Hommes	%	Femmes	%
Violence physique (voie publique)	4	4	100,0%		
Violence psychique (transport public)	3	2	66,7%	1	33,3%
Violence psychique (voie publique)	4	3	75,0%	1	25,0%
Total	PA	PA	PA	PA	PA

PH Autre

Figure criminelle / Sexe	Nombre total de faits avec au moins 1 suspect identifié	Hommes	%	Femmes	%
Cyberharcèlement	1	1	100,0%		
Fraude à l'identité	2	1	50,0%	1	50,0%
Total	PA	PA	PA	PA	PA



1.3. Nombre d'infractions selon l'âge des suspects identifiés (par catégorie principale)

Étant donné que, tant un suspect identifié mineur qu'un suspect identifié majeur peuvent être impliqués lors d'un même fait, il est possible que la somme des colonnes «Mineur» et «Majeur» soit supérieure à la valeur de la colonne «Total...»
(voir également la note méthodologique)

Pont-à-Celles

2023

Catégorie principale / Âge	Nombre total de faits avec au moins 1 suspect identifié	Mineur	%	Majeur	%
Registre de population	8			8	100,0%
Législation sur les étrangers	6	1	16,7%	6	100,0%
Drogues	5	2	40,0%	3	60,0%
Infr. contre la sécurité publique	5			5	100,0%
Infr. contre l'intégrité physique	5			5	100,0%
Infr. contre l'autorité publique	4			4	100,0%
Ivresse et alcool	4			4	100,0%
Infr. contre la foi publique	3	1	33,3%	2	66,7%
Autres lois spéciales	1			1	100,0%
Criminalité informatique	1			1	100,0%
Fraude	1			1	100,0%
Infr. contre autres valeurs morales et sentiments	1			1	100,0%
Protection de la jeunesse	1			1	100,0%
Vol et extorsion	1	1	100,0%	1	100,0%
Total	46	5	10,9%	43	93,5%



1.4. Nombre d'infractions selon l'âge des suspects identifiés (par figure criminelle)

Étant donné que, tant un suspect identifié mineur qu'un suspect identifié majeur peuvent être impliqués lors d'un même fait, il est possible que la somme des colonnes «Mineur» et «Majeur» soit supérieure à la valeur de la colonne «Total...» (voir également la note méthodologique)

Pont-à-Celles

2023

FC Cambriolage

Figure criminelle / Âge	Nombre total de faits avec au moins 1 suspect identifié	Mineur	%	Majeur	%
Cambriolage ds entreprise ou commerce	1	1	100,0%	1	100,0%
Cambriolage dans bâtiment (total)	1	1	100,0%	1	100,0%
Total	PA	PA	PA	PA	PA

Criminalité ICT

Figure criminelle / Âge	Nombre total de faits avec au moins 1 suspect identifié	Majeur	%
Fraude de cartes de paiements	1	1	100,0%
Total	PA	PA	PA

PH Violence intrafamiliale (VIF)

Figure criminelle / Âge	Nombre total de faits avec au moins 1 suspect identifié	Majeur	%
VIF: physique, dans le couple	4	4	100,0%
VIF: physique, envers des descendants	1	1	100,0%
VIF: psychique, dans le couple	3	3	100,0%
VIF: psychique, envers des descendants	1	1	100,0%
Total	PA	PA	PA

CRIMINALITE ENREGISTREE: SUSPECTS



PH Violence dans l'espace public

Figure criminelle / Âge	Nombre total de faits avec au moins 1 suspect identifié	Mineur	%	Majeur	%
Violence physique (voie publique)	4			4	100,0%
Violence psychique (transport public)	3	1	33,3%	2	66,7%
Violence psychique (voie publique)	4			4	100,0%
Total	PA	PA	PA	PA	PA

PH Autre

Figure criminelle / Âge	Nombre total de faits avec au moins 1 suspect identifié	Mineur	%	Majeur	%
Cyberharcèlement	1			1	100,0%
Fraude à l'identité	2	1	50,0%	1	50,0%
Total	PA	PA	PA	PA	PA



Partie 2: Niveau SUSPECTS-FAIT (comptage du nombre de combinaisons suspect-fait)

2.1. Nombre de suspects-fait selon le sexe des suspects identifiés (TOP 5 des catégories principales)

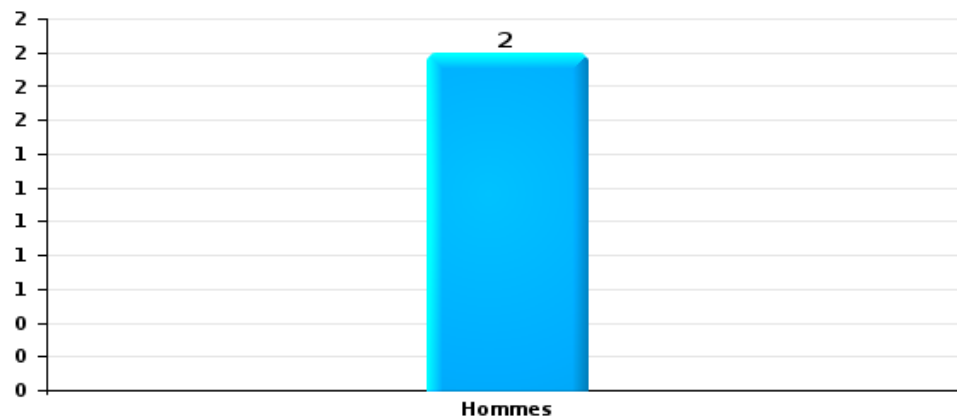
Lorsqu'un même suspect a commis plusieurs faits durant la période considérée, il est aussi comptabilisé plusieurs fois (voir également la note méthodologique)

Pont-à-Celles

2023

Vol et extorsion

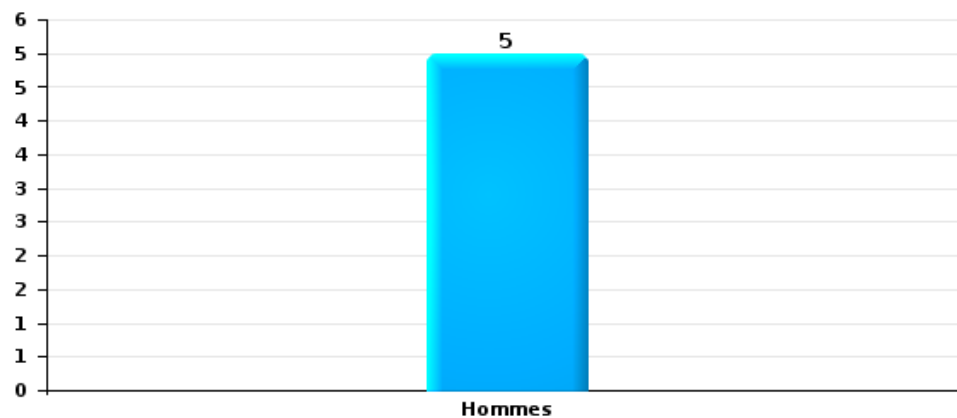
Nombre de suspects-fait selon le sexe





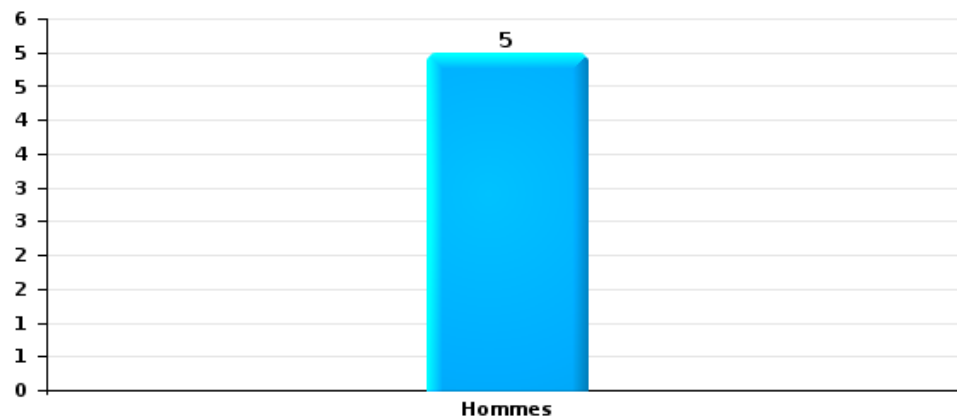
Infr. contre l'intégrité physique

Nombre de suspects-fait selon le sexe



Drogues

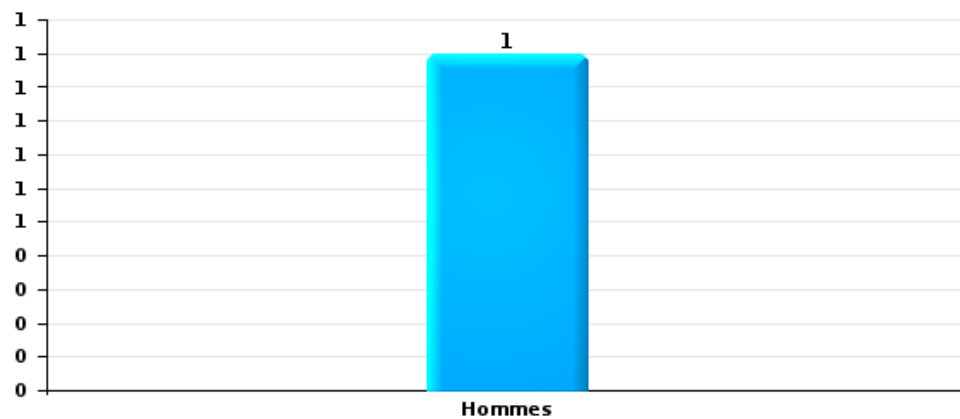
Nombre de suspects-fait selon le sexe





Fraude

Nombre de suspects-fait selon le sexe





2.2. Nombre de suspects-fait selon le sexe des suspects identifiés (TOP 5 des figures criminelles)

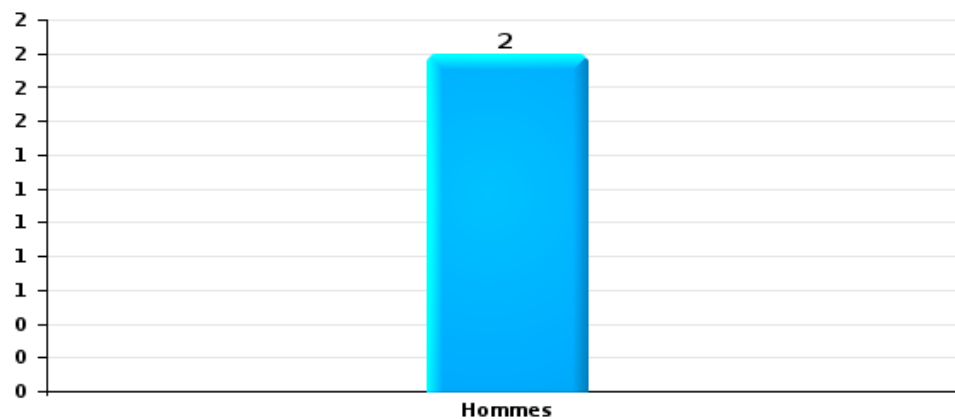
Lorsqu'un même suspect a commis plusieurs faits durant la période considérée, il est aussi comptabilisé plusieurs fois (voir également la note méthodologique)

Pont-à-Celles

2023

Cambrilage dans bâtiment (total)

Nombre de suspects-fait selon le sexe





2.3. Nombre de suspects-fait selon l'âge des suspects identifiés (TOP 5 des catégories principales)

1) Lorsqu'un même suspect a commis plusieurs faits durant la période considérée, il est aussi comptabilisé plusieurs fois, qu'il ait le même âge ou non – 2) Les suspects au-dessous de 14 ans et à partir de 90 ans ne sont pas repris dans le tableau (voir également la note méthodologique)

Pont-à-Celles

2023

Vol et extorsion

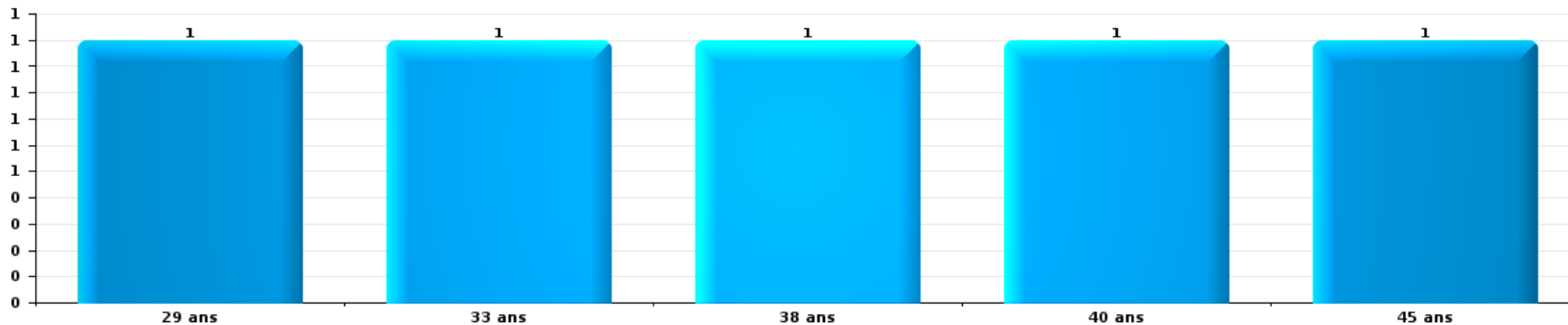
Nombre de suspects-fait par âge (chronologique)





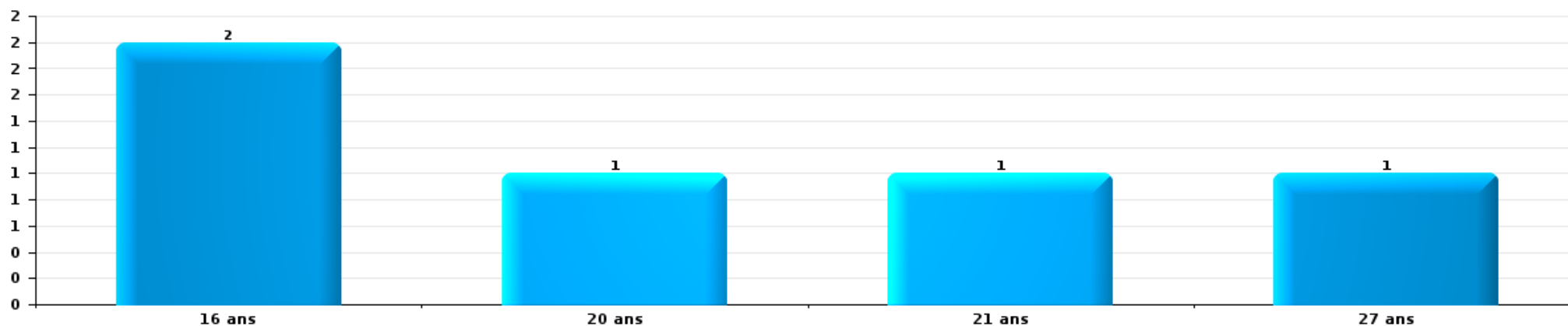
Infr. contre l'intégrité physique

Nombre de suspects-fait par âge (chronologique)



Drogues

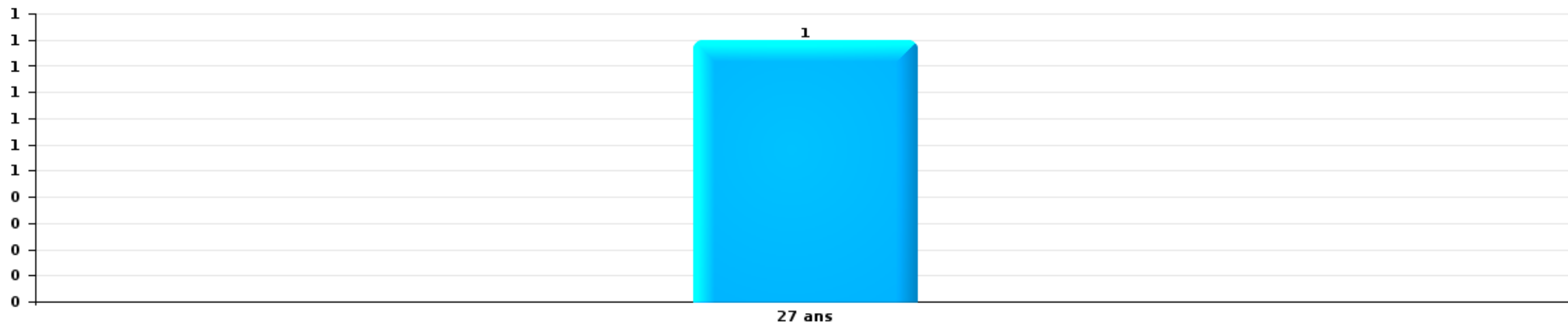
Nombre de suspects-fait par âge (chronologique)





Fraude

Nombre de suspects-fait par âge (chronologique)





2.4. Nombre de suspects-fait selon l'âge des suspects identifiés (TOP 5 des figures criminelles)


1) Lorsqu'un même suspect a commis plusieurs faits durant la période considérée, il est aussi comptabilisé plusieurs fois, qu'il ait le même âge ou non – 2) Les suspects au-dessous de 14 ans et à partir de 90 ans ne sont pas repris dans le tableau (voir également la note méthodologique)

Pont-à-Celles

2023

Cambrilage dans bâtiment (total)

Nombre de suspects-fait par âge (chronologique)



STATISTIQUES POLICIERES DE CRIMINALITE

LIEU DE PERPETRATION: COMMUNE

Pont-à-Celles

***ANNEXE I: DETAIL PAR CATEGORIE DE DELIT
CODE PENAL***

Infraction Code pénal

Infr. contre l'intégrité physique

			2000	2013	2014	2015	2016	2017	2018	2019	2020	2021	2022	2023	
Assassinat	Autres	Tent.	1												
		Sous-total	1												
Meurtre	Meurtre pour faciliter le vol	Acc.	1												
		Tent.			1										
		Non spécifié			1										
		Acc.	1					1							
		Tent.							2	1				1	
		Sous-total	2	1	2	3		3	1				1		
Torture et maltraitance	Torture	Acc.											1		
		Traitement inhumain	Acc.						1						
		Traitement dégradant	Acc.			2	1	2		1					
			Sous-total			2	1	2		2				1	
Coups et/ou blessures vol. en sphère familiale	Entre partenaires ou ex-partenaires	Acc.	4	47	31	32	31	22	28	23	23	25	23	9	
		Lors d'un différend familial en général	Acc.	18											
		Par les parents envers un mineur	Acc.	1		3	5	1	1	2	1	8	1	7	1
		Envers les parents	Acc.		9	7	5	3	7	4	1	2		2	
		Envers d'autres ascendants directs ou collatéraux	Acc.			1	3			2	2	1		2	
			Sous-total	23	56	42	45	35	30	36	27	34	26	34	10
Coups et/ou blessures vol. hors sphère familiale	Bagarres (=coups réciproques)	Acc.	21	22	17	18	11	19	11	13	15	21	15	1	
		Coups envers fonctionnaire de police	Acc.				2					1	1	2	
		Envers un mineur par une pers. ayant autorité	Acc.		3	2	3			3	2	6		1	
		Envers un mineur qualité de l'auteur inconnue	Acc.	1	2	1	1	2	3	3		3			
		Envers pers. vulnérable (qualité auteur inconnue)	Acc.					1							
		Envers un mineur par cohabitant sans rel. Autorité	Acc.										2		
		Coups envers personnel transport public	Acc.		1	2						1			
		Coups envers personnel autre service public	Acc.						1						
		Coups envers profession médicale	Acc.							1					
		Coups envers personnel institut d'enseignement	Acc.								1				
		Non spécifié	Acc.	41	38	30	43	33	28	19	27	18	26	30	2
			Sous-total	63	66	52	65	48	52	38	42	44	50	48	3
Abstention coupable		Acc.	1								1		2		
		Sous-total	1								1		2		

Infr. contre l'intégrité physique

			2000	2013	2014	2015	2016	2017	2018	2019	2020	2021	2022	2023
Autres infr. volontaires. c/ l'intégrité phys.	Privation de soins à enfant ou personne vulnérable	Acc.											1	
	Délaissement d'enfant ou personne vulnérable	Acc.						1						
	Abandon d'enfant dans le besoin	Acc.							1		1			
	Administration substances nuisibles	Acc.									1			
	Entrave méchante à la circulation	Acc.	1	2	3	4	1	6	3	8	3	2	8	1
	Voies de faits et violences légères	Acc.	3	4	5	3	3	1	10	5	6	6	5	
	Sous-total		4	6	8	7	4	8	14	13	11	8	14	1
Infr. involontaires contre l'intégrité physique	Coups et/ou blessures involontaires	Acc.	1		1	1				1				
	Morsure de chien	Acc.	1	4	1	3		1	4	1	5	3	2	2
		Sous-total	2	4	2	4		1	4	2	5	3	2	2
	Total		96	133	108	125	89	94	95	84	95	87	102	16

Infr. contre la liberté individuelle

			2000	2013	2014	2015	2016	2017	2018	2019	2020	2021	2022	2023
Prise d'otages	Acc.		1											
	Sous-total		1											
Enlèvement de mineur ou personne vulnérable	Enlèvement parental	Acc.				1								
	Autre enlèvement	Acc.								1				
		Tent.									1			
	Sous-total				1					2				
Détenion par un particulier	Acc.				3			1			1	1		
	Sous-total				3			1			1	1		
Total			1			4		1		2	1	1		

Infr. contre les mœurs

			2000	2013	2014	2015	2016	2017	2018	2019	2020	2021	2022	2023
Viol n'ayant pas causé la mort	Victime < 10a	Acc.	2	1	1	1	2	2		1	3	1		
		Tent.				1								
	Victime 10a - 14a	Acc.			1	1	1	2	2	1	2	3		
	Victime 14a - 16a	Acc.			1			2		1				
	Victime 16a - 18a	Acc.						1					1	
		Tent.						1						
	Victime majeure	Acc.	3	1	1				2	2	1	4	1	
		Tent.		2										
Victime âge inconnu	Acc.											1		
	Sous-total		5	4	4	3	3	8	4	5	6	9	2	
Viol avec conséquence inconnue		Acc.										1		
		Sous-total										1		
Viol n'ayant pas causé la mort (nvCPS)	Victime < 16a	Acc.									1			
	Victime majeure	Acc.											1	
		Tent.											1	
		Sous-total									1		2	
Attentat à la pudeur avec violence / menace	Victime < 16a	Acc.			1			1		1	1	2		
	Victime 16a - 18a	Acc.						1						
	Victime majeure	Acc.			1	2	2	2						
		Sous-total			2	2	2	4			1	1	2	
Attentat à la pudeur sans violence / menace	Victime < 16a	Acc.	2	2	2	1	1	2		6	2	3	1	
	Victime 16a - 18a	Acc.						1		2		1		
		Tent.										1		
	Victime âge inconnu	Acc.			1					2				
	Sous-total		2	3	1	1	3			10	2	5	1	
Attentat à la pudeur non spécifié		Acc.								1				
		Sous-total								1				
Atteinte intégrité sexuelle sans mort (nvCPS)	Victime < 16a	Acc.									1		2	
	Victime 16a - 18a	Acc.										1		
	Victime majeure	Acc.											1	
		Sous-total									1	1	3	
Pornographie infantile	Détention	Acc.					1	2	1		1			
		Tent.												
	Distribution	Acc.		1			1	1	1	3	2	4		
	Accès pornographie infantile via technologie	Acc.											1	
	Sous-total			2		2	3	3	2	3	3	5		
Incitation à la débauche	Victime mineure	Acc.				2			5	2	7	1		
	Age victime inconnu	Acc.						1						
		Sous-total				2		1	5	2	7	1		

Infr. contre les mœurs

			2000	2013	2014	2015	2016	2017	2018	2019	2020	2021	2022	2023
Exploitation de la débauche d'autrui	Victime majeure	Acc.					1							
	Age victime non spécifié	Acc.							1					
	Age victime inconnu	Acc.					1							
		Sous-total					2		1					
Outrage public aux bonnes mœurs	Actions (exhibitionnisme, etc.)	Acc.		1		1	3	3	6	3	1	2	3	
	Ecrits, images, objets	Acc.	1			1			3	1	1			
		Sous-total	1	1	1	4	3	9	4	2	2	2	3	
Voyeurisme	Observation/enregistrement de nudité ou intimité	Acc.						1			3			
	Diffusion enregistrement nudité ou intimité	Acc.							2		4	1		
		Sous-total					1	2		7	1			
Grooming (contact par ICT avec mineur < 16 ans)		Acc.						1				1		
		Sous-total						1				1		
Images d'abus sexuels de mineurs (nvCPS)	Production/diffusion images abus sexuels (nvCPS)	Acc.											2	
		Sous-total											2	
		Total	8	7	12	9	14	24	23	26	30	28	13	

Infr. contre autres valeurs morales et sentiments

			2000	2013	2014	2015	2016	2017	2018	2019	2020	2021	2022	2023
Harcèlement	Harcèlement par téléphone (OLD)	Acc.	6											
		Acc.	2	37	47	23	33	21	27	39	36	37	27	6
	Sous-total	8	37	47	23	33	21	27	39	36	37	27	6	
Violation du secret professionnel		Acc.			1	1								
		Sous-total			1	1								
Atteinte à l'honneur	Calomnie et diffamation	Acc.	5	2	1	3	4	6	9	7	2	4	5	
		Acc.			1	1					2	1	1	
		Acc.		1	1		1			1				
		Acc.			1		1	1	1	1	1			
		Acc.		5	1	2	3	3	2	3	3	2	1	2
	Sous-total	5	8	5	6	9	10	12	12	7	6	8		
Vie privée	Violation de domicile par un particulier	Acc.	3	3	1	5	2	1	3	3	2		1	
		Acc.	1								2	2		
		Sous-total	4	3	1	5	2	1	3	5	4		1	
Tapage nocturne		Acc.	4			3	2			1		1		
		Sous-total	4			3	2			1		1		
Violation de communication par particulier		Acc.		2	1									
		Sous-total		2	1									
Abus faiblesses de personnes		Acc.				1						1	2	
		Sous-total				1						1	2	
Total			21	50	55	38	47	32	42	57	47	45	38	6

Infr. relative au statut juridique de l'enfant

			2000	2013	2014	2015	2016	2017	2018	2019	2020	2021	2022	2023
Non-représentation d'enfants	Par les parents	Acc.	6	3	3	5	3	3	1	3	3	2	4	2
	Par une personne qui en a la charge	Acc.			2				1			1		
		Sous-total	6	3	5	5	3	3	2	3	3	3	4	2
		Total	6	3	5	5	3	3	2	3	3	3	4	2

Vol et extorsion

			2000	2013	2014	2015	2016	2017	2018	2019	2020	2021	2022	2023
Vol avec circ. aggr.	Avec violence	Acc.	12	7	10	11	4	8	7	8	2	3	2	
		Tent.	1	1	2	2	4	3	3		1		2	
	Sans violence	Acc.	162	237	267	296	213	226	282	152	123	90	122	25
		Tent.	81	100	127	126	76	91	90	70	64	31	49	13
	Sous-total	256	345	406	435	297	328	382	230	190	124	175	38	
Vol sans circ. aggr.	Avec violence	Acc.	3	4	5	5	4	1	6	4	1	1	3	1
		Tent.		2			1		1					1
	Sans violence, Vol à la tire	Acc.	1	3	3	2	4	1		5	4	2	3	
		Acc.	1		2		2	3		1			1	
	Sans violence, Vol d'usage	Acc.	3	1	3	3	6	3	1	1			1	
		Inc.	1											
	Sans violence	Acc.	105	128	155	158	121	150	142	167	125	97	94	25
		Tent.	2	2	7	3	1	1	13	3	7	5	9	2
	Sous-total	116	140	175	171	139	159	163	181	137	105	111	29	
Vol non spécifié		Acc.	158	6			4	5	2	8		1	2	
		Tent.	29											
	Sous-total	187	6			4	5	2	8		1	2		
Extorsion		Acc.	1	1	4	1	8	2	2	2	2	2	1	
		Tent.		1			1	1	1	1			2	1
	Sous-total	1	2	4	1	9	3	3	3	3	2	4	2	
Fabrication de fausses clefs		Acc.	1											
		Sous-total	1											
Maraudage		Acc.	14											
		Sous-total	14											
		Total	575	493	585	607	449	495	550	422	329	234	290	67

Fraude

			2000	2013	2014	2015	2016	2017	2018	2019	2020	2021	2022	2023
Blanchiment d'argent	Acc.										1	2		
	Sous-total										1	2		
Recel	Recel simple	Acc.	2		5	7	3	2	3	3	4	1	3	
	Recel qualifié	Acc.			2	1	1	1	4					
	Non spécifié	Acc.	4	1					1					
	Sous-total		6	1	7	8	4	3	8	3	4	1	3	
Grivèlerie	Carburant / lubrifiant	Acc.		6		1			1					
	Voiture de location	Acc.		1	2	2	1		1					
	Sous-total			7	2	3	1		2					
Détournement et destruction frauduleuse	Cel frauduleux	Acc.	6		5	1		3		1	1	1	3	1
	D'argent, de papiers, etc.	Acc.			2			1	1				1	
	De pièces judiciaires	Acc.							1					
	D'objets saisis	Acc.								1				
	D'héritage	Acc.							1					
	Non spécifié	Acc.	2	1				1						
	Sous-total		8	1	7	1		5	3	2	1	1	4	1
Escroquerie	Fraude par internet	Acc.		10	11	11	7	20	24	20	25	37	42	9
		Tent.		3	6	14	9	5	15	8	10	10	5	
	Escroquerie sans internet	Acc.		7	6	5	7	6	4	10	3	10	2	3
		Tent.		1	2	3	1	3	2		1		1	
	Non spécifié	Acc.	6											
	Sous-total		6	21	25	33	24	34	45	38	39	57	50	12
Tromperie	Marchandises vendues / travail fourni	Acc.				2	1	2			1	1		
		Sous-total				2	1	2			1	1		
Abus de confiance et infr. apparentées	Abus de confiance	Acc.	4	5	13	4	4	5	10	6	2	3	7	1
	Abus des faiblesses	Acc.		1		5						1	2	
	Sous-total		4	6	13	9	4	5	10	6	2	4	9	1
Abus de biens sociaux	Par des sociétés	Acc.						1						
	Autres	Acc.			12	3	3	1						
	Sous-total				12	3	3	2						
Infr. liées à l'insolvabilité	Par le débiteur	Acc.								1				
	Non spécifié	Acc.		1		1								
	Sous-total			1		1				1				
Insolvabilité frauduleuse		Acc.			1	1								
		Sous-total			1	1								
Chèques sans provision		Acc.	3											
		Tent.	1											
		Sous-total	4											
	Total		28	37	67	61	37	51	68	50	48	66	66	14

Dégradation de la propriété

			2000	2013	2014	2015	2016	2017	2018	2019	2020	2021	2022	2023	
Incendie volontaire	Dans lieu habité (de jour)	Acc.							2		1		1		
	Dans lieu habité (de nuit)	Acc.		1	1	1									
	Dans un autre lieu (de jour)	Acc.	2	2	3	3	3	2	8	2	1	1			
		Tent.	1		1										
	Dans un autre lieu (de nuit)	Acc.	4	4	5	11	4	9	11	5	8	2	5		
		Tent.		1			1			1		1			
	Dans un autre lieu (moment indéterminé)	Acc.		1	1		1	2	1	1		1			
		Sous-total	7	9	11	15	9	13	22	9	10	5	6		
Destruction par explosion volontaire	Dans un autre lieu (de jour)	Tent.									1				
		Sous-total									1				
Incendie involontaire		Acc.	3	3	4		3	6	2	4	2	1	6		
		Sous-total	3	3	4		3	6	2	4	2	1	6		
Destruction, dénaturation, dégradation	Avec circ. aggr.	Acc.	10			1		1	3	1	1				
	Destruction de biens agricoles	Acc.				1									
	Non spécifié	Acc.	9												
		Sous-total	19			2		1	3	1	1				
Vandalisme	Sur véhicules	Acc.	31	51	55	66	61	48	39	42	25	38	49	12	
	Sur autres biens mobiliers	Acc.	24	9	7	10	7	2	7	7	4	2	1		
	Graffitis	Acc.		4	1		3	2				2			
	Autres détériorations sur biens immobiliers	Acc.	15	36	29	37	23	20	24	13	20	17	13	1	
	Dégradation de clôture	Acc.			1	2	5	1	1	1		1			
		Sous-total	70	100	93	115	99	73	71	63	49	60	63	13	
		Total	99	112	108	132	111	93	98	77	63	66	75	13	

Infr. contre la Sécurité de l'Etat

			2000	2013	2014	2015	2016	2017	2018	2019	2020	2021	2022	2023
Terrorisme	Groupe terroriste	Acc.				1								
		Sous-total				1								
		Total				1								

Infr. contre la sécurité publique

			2000	2013	2014	2015	2016	2017	2018	2019	2020	2021	2022	2023
Organisation criminelle	Acc.				1									
	Sous-total				1									
Association de malfaiteurs	Acc.					1	1			1				
	Sous-total					1	1			1				
Evasion de prisonniers	Evasion simple	Acc.									1			
	Non-entrée de congé	Acc.			1									
	Non-respect surveillance électronique	Acc.				2				1		1	1	
	Non spécifié	Acc.			1									
	Sous-total				2	2				1	1	1	1	
Menaces	Menace d'attentat	Acc.	1											
	Verbales	Inc.	1											
		Acc.	61	21	26	13	26	11	20	21	17	15	15	7
	Ecrites	Acc.	6	8	3	10	6	11	12	10	10	8	7	2
		Acc.	11	11	14	14	14	13	11	7	17	9	14	2
	Alerte à la bombe	Acc.							1					
	Non spécifié	Acc.		1		1			1	2		1		
Sous-total		80	41	43	38	46	35	45	40	44	33	36	11	
Total			80	41	44	41	49	35	45	42	45	34	37	11

Infr. contre l'autorité publique

		2000	2013	2014	2015	2016	2017	2018	2019	2020	2021	2022	2023
Violence c/ personnes investies autorité publique	Acc.						1	1					
	Sous-total						1	1					
Rébellion	Rébellion armée	Acc.	1				1	1	3		1		
	Rébellion non armée	Acc.	1	3	4	5	5	4	3		2	3	1
	Non spécifié	Acc.	1			1	1	2	1		1		
	Sous-total	4	2	3	4	6	7	7	7		4	3	1
Outrages	Acc.	6	1	3	3	3	3	8	1	4	7	3	4
	Sous-total	6	1	3	3	3	3	8	1	4	7	3	4
Autres infractions	Bris de scellés	Acc.	1						1	1			
	Entraves exécution travaux publics	Acc.				1							
	Sous-total		1			1			1	1			
	Total	10	4	6	7	10	11	16	9	5	11	6	5

Infr. contre la foi publique

			2000	2013	2014	2015	2016	2017	2018	2019	2020	2021	2022	2023
Faux en écritures	Faux en écritures	Acc.	5	4	5	2	4	6	2	2	2	3	2	1
	Usage de faux en écrit. et écrit. falsifiées	Acc.	4	5	3		3	1	4			2	3	1
		Sous-total	9	9	8	2	7	7	6	2	2	5	5	2
Usurpation	Immixtion dans fonctions publiques	Acc.		1		1	1						1	
	De fonctions	Acc.			1								1	
	De costumes, de décorations, etc.	Acc.							1			1		
	De nom	Inc.	1											
		Acc.	1	4	5	10	7	3	1	7	8	4	8	3
	Non spécifié	Acc.			1									
		Sous-total	2	5	7	11	9	3	2	7	8	5	10	3
Contrefaçon / falsification	Contrefaçon	Acc.	3	2			1	1		1	1	1	2	1
	Falsification	Acc.								2				
		Sous-total	3	2			1	1		3	1	1	2	1
Fausses monnaies	Emission	Acc.				1								
	Autres	Acc.	1			1							1	
		Sous-total	1			2							1	
Faux en justice	Faux témoignage	Acc.											1	
	Fausse déclarations	Acc.			1	1	1		1					
		Sous-total			1	1	1		1				1	
		Total	15	16	16	16	18	11	9	12	11	11	19	6



Pont-à-Celles

Infraction Code pénal

Infr. contre la famille

	2000	2013	2014	2015	2016	2017	2018	2019	2020	2021	2022	2023
Abandon de famille Acc.	3	1						1			1	
Sous-total	3	1						1			1	
Refus du droit aux relations personnelles Acc.	10	4	6	5	8	14	9	12	8	4	13	2
Sous-total	10	4	6	5	8	14	9	12	8	4	13	2
Non-acquittement pension alimentaire Acc.	6	2		1	3	1		3	1		1	
Sous-total	6	2		1	3	1		3	1		1	
Total	19	7	6	6	11	15	9	16	9	4	15	2

Criminalité informatique

	2000	2013	2014	2015	2016	2017	2018	2019	2020	2021	2022	2023
Hacking Acc.		2	1	2	3	3	3	2	7	7	8	2
Tent.							2					
Sous-total		2	1	2	3	3	5	2	7	7	8	2
Faux en informatique Acc.		1	1		1	1	2	1				
Sous-total		1	1		1	1	2	1				
Fraude informatique Acc.		18	14	10	16	29	13	37	16	35	51	21
Tent.					1		1	1	1	1	2	1
Sous-total		18	14	10	17	29	14	38	17	36	53	22
Sabotage Acc.		2			1		1					
Sous-total		2			1		1					
Total		23	16	12	22	33	22	41	24	43	61	24



Exercice illégal de l'autorité publique

		2000	2013	2014	2015	2016	2017	2018	2019	2020	2021	2022	2023
Prise d'intérêt	Acc.					2							
	Sous-total					2							
Abus de l'autorité	Acc.			1								1	
	Sous-total			1								1	
Total				1		2						1	

Marchand de sommeil

		2000	2013	2014	2015	2016	2017	2018	2019	2020	2021	2022	2023
Sans circ. aggr.	Acc.			1				1					
	Sous-total			1				1					
Total				1				1					

Contravention Code pénal

		2000	2013	2014	2015	2016	2017	2018	2019	2020	2021	2022	2023
Injures (Contravention)	Inc.	1											
	Acc.	21											
	Sous-total	22											
Destruction d'animaux (Contravention)	Acc.	1											
	Sous-total	1											
Autres contraventions CP	Acc.	13				1				1			
	Sous-total	13				1				1			
Total		36				1				1			

STATISTIQUES POLICIERES DE CRIMINALITE

LIEU DE PERPETRATION: COMMUNE

Pont-à-Celles

***ANNEXE II: DETAIL PAR CATEGORIE DE DELIT
LOIS SPECIALES***



Pont-à-Celles

Infraction Lois spéciales

Drogues

			2000	2013	2014	2015	2016	2017	2018	2019	2020	2021	2022	2023
Détention	Acc.		1	22	25	13	26	22	21	28	19	8	14	5
	Sous-total		1	22	25	13	26	22	21	28	19	8	14	5
Usage	Usage en groupe	Acc.	3											
	Usage individuel	Acc.	2											
	Faciliter l'usage	Acc.					3				1	2	1	
	Désordre, scandale ou danger dans un espace public	Acc.											1	
	Sous-total		5					3			1	2	2	
Importation et exportation	Acc.			1	2			1						
	Sous-total			1	2			1						
Fabrication	Acc.				6	2	1	1	3		3	3		
	Sous-total				6	2	1	1	3		3	3		
Commerce	Acc.			2	5	2	1	6	7	6	6	3	5	
	Sous-total			2	5	2	1	6	7	6	6	3	5	
Autres	Acc.		3	1	1	1	5	1		2				
	Sous-total		3	1	1	1	5	1		2				
	Total		9	26	39	18	33	34	31	36	29	16	21	5

Législation sur les étrangers

			2000	2013	2014	2015	2016	2017	2018	2019	2020	2021	2022	2023
Transmigration illégale	Mariages simulés/blancs sans récompense/contrainte	Acc.		1						3	1		1	
	Accès au territoire	Acc.		2	1				5		2	1		
	Séjour	Acc.		14	6	8	12	15	9	7	8	16	7	2
	Éloignement	Acc.									1			
	Pas de port de documents d'identité ou de voyage	Acc.				1								
	Inscription au registre des étrangers	Acc.		5	13	6	19	8	19	25	19	33	48	4
	Sous-total			22	20	15	31	23	33	35	31	50	56	6
	Total			22	20	15	31	23	33	35	31	50	56	6



Environnement

			2000	2013	2014	2015	2016	2017	2018	2019	2020	2021	2022	2023
Déchets	Transport de déchets	Acc.		5	1				1			1		
	Déchets par professionnel	Acc.		1	1	3		1			1		2	
	Déchets par particulier	Acc.		5	8	9	11	4	2	6	8	3	3	
	Déchets par personne indéterminée	Acc.	14											
	Sous-total		14	11	10	12	11	5	3	6	9	4	5	
Autres que déchets	Urbanisme	Inc.	1											
		Acc.	1	3	4	6	6	8	6		3		1	
	Permis d'environnement	Acc.		1			3				1			
	Pollution de l'eau	Acc.		1		1	1				1			
	Pollution du sol	Acc.			1				1	1		1	1	
	Autres nuisances en matière d'environnement	Acc.	1											
	Sous-total		3	5	5	7	10	8	7	1	5	1	2	
Biodiversité / Faune et flore	Bien-être animal	Acc.	3	3		6		3	1	1	1	1		
	Protection de la nature	Acc.	1					1	1			2		1
	Destruction d'animaux	Acc.		2	1	5	1	1	1		4			
	Sous-total		4	5	1	11	1	5	3	1	5	3		1
	Total		21	21	16	30	22	18	13	8	19	8	7	1



Armes et explosifs

			2000	2013	2014	2015	2016	2017	2018	2019	2020	2021	2022	2023
Détention illégale	Arme à feu	Acc.	1	9	10	12	12	4	8	6	2	4	11	
	Arme blanche ou non à feu	Acc.	1	8	6	8	9	6	9	5	3	4	4	
	Munition	Acc.		1		2	1	2	2				1	
	Pièces/accessoires	Acc.	1						1					
	Non spécifié	Acc.	2						1				1	
	Sous-total		5	18	16	22	22	12	21	11	5	8	17	
Port / transport illégal	Arme à feu	Acc.				1			1			1		
	Arme blanche ou non à feu	Acc.		2	3	1	2	1	2	1	4	1		
	Munition	Acc.				1								
	Pièces/accessoires	Acc.							1					
	Non spécifié	Acc.	3	1										
	Sous-total		3	3	3	2	1	4	4	1	4	2		
Commerce illégal	Arme à feu	Acc.		1		1			1					
	Munition	Acc.							1					
	Non spécifié	Acc.	1			1								
	Sous-total		1	1	2				2					
Enseignement collectif		Acc.			5		1		3	1				
		Sous-total			5		1		3	1				
Autre	Vente par correspondance/internet d'arme à feu	Acc.				1	1							
	Import / export / transit à un usage militaire	Acc.					1	1						
	Sous-total				1	2	1							
	Total		9	22	24	28	27	14	30	13	9	10	17	



Protection de la personne

			2000	2013	2014	2015	2016	2017	2018	2019	2020	2021	2022	2023
Discrimination	Racisme et xénophobie	Acc.	1	1		1	2	1	1	1	1	1		1
	Fondée sur son orientation sexuelle (homophobie)	Acc.			1								1	
	Fondée sur le sexe (sexisme)	Acc.										1		
	Autre discrimination	Acc.									1			1
		Sous-total	1	1	1	1	2	1	1	1	2	2	1	2
Protection de la vie privée		Acc.	3	1	1	1	1	2	1	1		1		
		Sous-total	3	1	1	1	1	2	1	1		1		
Caméras de surveillance		Acc.			3			1						
		Sous-total			3			1						
Droit à l'image		Acc.						1	1			1	1	
		Sous-total						1	1			1	1	
Autres		Acc.	1											
		Sous-total	1											
		Total	5	2	5	2	3	5	3	2	2	4	2	2



Pont-à-Celles

Infraction Lois spéciales

Hormones et dopage

		2000	2013	2014	2015	2016	2017	2018	2019	2020	2021	2022	2023
Détention	Acc.		1					1	1				
	Sous-total:		1					1	1				
	Total:		1					1	1				

Protection de la jeunesse

		2000	2013	2014	2015	2016	2017	2018	2019	2020	2021	2022	2023
Législation sur l'obligation scolaire	Acc.	2	1	1	1					1			
	Sous-total:	2	1	1	1					1			
Législation sur la protection de la jeunesse	Acc.	1	13	14	17	12	21	16	22	23	16	7	9
	Sous-total:	1	13	14	17	12	21	16	22	23	16	7	9
	Total:	3	14	15	18	12	21	16	22	24	16	7	9



Code pénal social

		2000	2013	2014	2015	2016	2017	2018	2019	2020	2021	2022	2023
Harcèlement au travail	Acc.			1		1					1		
	Sous-total:			1		1					1		
Violence au travail	Acc.								1				
	Sous-total:								1				
Rémunération et autres avantages patrimoniaux	Acc.			1			1						
	Sous-total:			1			1						
Travail illégal	Acc.				1								
	Sous-total:				1								
Fraude sociale aux cotisations (travail au noir)	Acc.		8	6	2	2	3	1		3	1	1	
	Sous-total:		8	6	2	2	3	1		3	1	1	
Relations collectives de travail	Acc.	2											
	Sous-total:	2											
Infr. contre foi publique en droit pénal social	Acc.		1		2		1		1				
	Sous-total:		1		2		1		1				
Escroquerie en droit pénal social	Acc.						6	1	1				
	Sous-total:						6	1	1				
Autres	Acc.				2			1					
	Sous-total:				2			1					
	Total:	2	9	8	7	3	11	3	3	3	2	1	

Ivresse et alcool

		2000	2013	2014	2015	2016	2017	2018	2019	2020	2021	2022	2023
Ivresse publique	Acc.	4	16	21	14	19	19	15	16	22	18	16	4
	Sous-total:	4	16	21	14	19	19	15	16	22	18	16	4
	Total:	4	16	21	14	19	19	15	16	22	18	16	4



Registre de population

		2000	2013	2014	2015	2016	2017	2018	2019	2020	2021	2022	2023
	Acc.	3	35	36	37	27	39	25	17	23	26	45	8
	Sous-total:	3	35	36	37	27	39	25	17	23	26	45	8
	Total:	3	35	36	37	27	39	25	17	23	26	45	8

Carte d'identité

		2000	2013	2014	2015	2016	2017	2018	2019	2020	2021	2022	2023
Pas en possession	Acc.	2											
	Sous-total:	2											
Autres	Acc.	1	1										
	Sous-total:	1	1										
	Total:	3	1										

Santé publique

		2000	2013	2014	2015	2016	2017	2018	2019	2020	2021	2022	2023
Denrées alimentaires	Acc.								1				
	Sous-total:								1				
Refus ou négligence respect mesures	Acc.									82	6		
	Sous-total:									82	6		
Autres	Acc.									52	1		
	Sous-total:									52	1		
	Total:								1	134	7		



Travail

		2000	2013	2014	2015	2016	2017	2018	2019	2020	2021	2022	2023
Règlement général protection du travail	Acc.								1	1			
	Sous-total:								1	1			
Fraude sociale aux cotisations (travail au noir)	Acc.		2	3	1		1	1	2	3	1		
	Sous-total:		2	3	1		1	1	2	3	1		
Autres	Acc.										1	1	
	Sous-total:										1	1	
	Total:		2	3	1		1	1	3	4	2	1	

Protection des revenus publics

		2000	2013	2014	2015	2016	2017	2018	2019	2020	2021	2022	2023
Douane et accises	Acc.	1				1	1						
	Sous-total:	1				1	1						
Taxe de circulation / TMC	Acc.								1				
	Sous-total:								1				
	Total:	1				1	1		1				

Législation économique

		2000	2013	2014	2015	2016	2017	2018	2019	2020	2021	2022	2023
Concurrence	Acc.			1									
	Sous-total:			1									
Sociétés	Acc.		3	5	4	1		1		1	1	1	
	Sous-total:		3	5	4	1		1		1	1	1	
Contrefaçon de droits de propriété intellectuelle	Acc.								1				
	Sous-total:								1				
	Total:		3	6	4	1		1	1	1	1	1	



Pratiques commerciales

		2000	2013	2014	2015	2016	2017	2018	2019	2020	2021	2022	2023
Non spécifié	Acc.											2	
	Sous-total:											2	
Autres	Acc.				2	1							1
	Sous-total:				2	1							1
	Total:				2	1						2	1

Autres lois spéciales

		2000	2013	2014	2015	2016	2017	2018	2019	2020	2021	2022	2023
Transport	Acc.	2	2	1	2	2	3	1	7				
	Sous-total:	2	2	1	2	2	3	1	7				
Prévention: incendies, explosions, accidents	Acc.	1											
	Sous-total:	1											
Loteries et jeux de hasard	Acc.											1	
	Sous-total:											1	
Infr. dans le secteur audiovisuel	Acc.	1											
	Sous-total:	1											
Energie	Acc.									1			
	Sous-total:									1			
Infractions Loi police chemins de fer	Acc.			2	1	4	4	5	8	10	2	1	1
	Sous-total:			2	1	4	4	5	8	10	2	1	1
Protection (pièce de l') uniforme policier	Acc.									1			
	Sous-total:									1			
Autres	Acc.	1			1		1					1	
	Sous-total:	1			1		1					1	
	Total:	5	2	3	4	6	7	7	15	12	2	3	1

STATISTIQUES POLICIERES DE CRIMINALITE

LIEU DE PERPETRATION: COMMUNE

Pont-à-Celles

***ANNEXE III: DETAIL
FIGURES CRIMINELLES / PHENOMENES***



Pont-à-Celles

FC Vol moyen de transport

		2000	2013	2014	2015	2016	2017	2018	2019	2020	2021	2022	2023
Vol de voiture	Acc.	61	22	37	45	29	42	55	29	16	9	12	4
	Tent.	21	1	10	9	1	8	12	4	7	4	4	
	Total	82	23	47	54	30	50	67	33	23	13	16	4
Vol de moto	Acc.	1	1	6	1	4		2	1			2	
	Tent.			1									
	Total	1	1	7	1	4		2	1			2	
Carjacking	Acc.	6	1	1	3	3	4	4	3	1		1	
	Tent.	1					1						
	Total	7	1	1	3	3	5	4	3	1		1	
Homejacking	Acc.				1			1					
	Tent.												
	Total				1			1					
Vol dans les garages	Acc.	8	11	9	8	1	7	4		1			
	Tent.												
	Total	8	11	9	8	1	7	4		1			
Vol de vélomoteur	Acc.	8	3	4	3	3	1	3		1	1	4	
	Tent.	1			1			1					
	Total	9	3	4	4	3	1	4		1	1	4	
Vol de vélo	Acc.	10	8	7	6	5	10	13	17	6	20	10	
	Tent.	1			1			1	1		1		
	Total	11	8	7	7	5	10	14	18	6	21	10	



FC Cambriolage

		2000	2013	2014	2015	2016	2017	2018	2019	2020	2021	2022	2023
Cambriolage dans habitation	Acc.	156	143	122	124	110	90	104	68	39	52	54	8
	Tent.	72	61	78	59	54	60	38	42	38	15	26	5
	Total	228	204	200	183	164	150	142	110	77	67	80	13
Cambriolage ds entreprise ou commerce	Acc.	14	12	23	12	7	5	7	5	4	6	7	2
	Tent.	3	5	6	6	4	1	6	1			5	5
	Total	17	17	29	18	11	6	13	6	4	6	12	7
Cambriolage ds service public ou bâtiment administ	Acc.	11	4	8	10	9	7	7	3	2		2	
	Tent.	3	4	7	10	4	2	3	2		2	2	
	Total	14	8	15	20	13	9	10	5	2	2	4	
Vol au béliier	Acc.				1								
	Total				1								
Cambriolage dans bâtiment (total)	Acc.	180	159	153	146	126	102	118	76	45	58	63	10
	Tent.	78	69	91	75	62	63	47	45	38	17	33	10
	Total	258	228	244	221	188	165	165	121	83	75	96	20

FC Vol autre

		2000	2013	2014	2015	2016	2017	2018	2019	2020	2021	2022	2023
Vol à main armée	Acc.	17	3	9	3	7	8	7	2		1	1	1
	Tent.			3		2	2	4			1	2	
	Total	17	3	12	3	9	10	11	2		2	3	1
Vol avec violence sans arme	Acc.	14	10	13	17	15	12	8	14	5	4	5	
	Tent.	2	4		2	4	2	1	2	1	1	1	1
	Total	16	14	13	19	19	14	9	16	6	5	6	1
Vol dans ou sur un véhicule	Acc.	62	82	81	114	60	91	138	66	63	19	40	16
	Inc.	1											
	Tent.	8	27	20	33	11	15	34	16	19	4	8	3
	Total	71	109	101	147	71	106	172	82	82	23	48	19



FC Vol autre

		2000	2013	2014	2015	2016	2017	2018	2019	2020	2021	2022	2023
Sacjacking dans une voiture	Acc.				1								
	Total				1								
Vol d'armes et explosifs	Acc.	9	5	7	6	5	8	5	2	1	1	2	1
	Tent.		1										
Total	9	6	7	6	5	8	5	2	1	1	2	1	
Arrachage de sac à main	Acc.	3	1	1	1		2	1					
	Tent.		2										1
Total	3	3	1	1		2	1					1	
Vol à l'arraché	Acc.	5	3	4	5	2	3	3	2	1	1	1	1
	Tent.		2		1	1							1
Total	5	5	4	6	3	3	3	2	1	1	1	2	
Vol à la tire	Acc.	6	5	5	3	8	1		6	5	3	3	
	Total	6	5	5	3	8	1		6	5	3	3	
Vol à l'étalage	Acc.	5	1	2	3	7	3	2		3	6	1	
	Tent.			1							1	1	
Total	5	1	3	3	7	3	2		3	7	2		
Vol par ruse	Acc.	13	9	7	16	4	5	2	11	2	3	4	1
	Tent.	3	1	1	1	1		3				2	
Total	16	10	8	17	5	5	5	11	2	3	6	1	
Vol de métaux	Acc.	2	10	4	9	3	6	7	9	3	5	22	1
	Tent.				1				2			2	
Total	2	10	4	10	3	6	7	11	3	5	24	1	
Vol sur les chantiers	Acc.	2	6	4	10	6	8	8	10	5	8	5	
	Tent.				2	2	3		1			1	
Total	2	6	4	12	8	11	8	11	5	8	6		
Vol d'animaux	Acc.	4	2		3	2	4	2	1			2	
	Total	4	2		3	2	4	2	1			2	



FC Vol autre

		2000	2013	2014	2015	2016	2017	2018	2019	2020	2021	2022	2023
Vol de cargaison	Acc.			1	9	6	18	23	20	32	2	10	5
	Tent.					1	1	5	6	6		3	2
Total				1	9	7	19	28	26	38	2	13	7

Criminalité ICT

		2000	2013	2014	2015	2016	2017	2018	2019	2020	2021	2022	2023
Fraude de cartes de paiements	Acc.	1	14	11	8	14	24	12	35	17	23	39	13
	Tent.					1		1					1
Total		1	14	11	8	15	24	13	35	17	23	39	14
Phishing	Acc.								1	1	5	2	
	Total								1	1	5	2	
Ransomware	Acc.							1					
	Total							1					
Shouldersurfing	Acc.		6			1			11			1	
	Total		6			1			11			1	
Skimming	Acc.				1	1			2				
	Total				1	1			2				



FC Autre

		2000	2013	2014	2015	2016	2017	2018	2019	2020	2021	2022	2023
Violence contre les métiers d'intérêt général	Acc.		1	2		2	2	4		2	1	3	
	Total		1	2		2	2	4		2	1	3	
Viol collectif	Acc.					1				1	1		
	Total					1				1	1		
Graffiti	Acc.		4	1		3	2				2		
	Total		4	1		3	2				2		
Dégradation de voiture	Acc.	18	55	56	69	63	52	52	44	29	39	47	11
	Tent.		1						1		1		
	Total	18	56	56	69	63	52	52	45	29	40	47	11
Rixe au couteau	Acc.					1					2		
	Tent.						1						
	Total					1	1				2		



PH Violence intrafamiliale (VIF)

		2000	2013	2014	2015	2016	2017	2018	2019	2020	2021	2022	2023
VIF: physique, dans le couple	Acc.	4	52	32	36	33	23	29	26	25	27	28	9
	Total	4	52	32	36	33	23	29	26	25	27	28	9
VIF: physique, envers des descendants	Acc.	1	7	3	11	3	3	3	4	12	1	9	2
	Total	1	7	3	11	3	3	3	4	12	1	9	2
VIF: physique, envers d'autres membres	Acc.	18	17	12	11	6	10	6	4	6	1	5	
	Total	18	17	12	11	6	10	6	4	6	1	5	
VIF: sexuelle, dans le couple	Acc.									1	1		
	Total									1	1		
VIF: sexuelle, envers des descendants	Acc.	1	2	2	2	2			3	3	1		
	Tent.										1		
	Total	1	2	2	2	2			3	3	2		
VIF: psychique, dans le couple	Acc.	16	12	12	14	12	20	13	15	15	11	21	7
	Total	16	12	12	14	12	20	13	15	15	11	21	7
VIF: psychique, envers des descendants	Acc.		1		1	2	5		2	6	1	3	1
	Total		1		1	2	5		2	6	1	3	1
VIF: psychique, envers d'autres membres	Acc.		2	1	3	3	2		3	3	1	2	
	Total		2	1	3	3	2		3	3	1	2	
VIF: économique, dans le couple	Acc.		4		2	1	3	4	2	1	1	2	
	Total		4		2	1	3	4	2	1	1	2	
VIF: économique, envers d'autres membres	Acc.	10	4		6	5	2	2	4	3	3	2	
	Total	10	4		6	5	2	2	4	3	3	2	

PH Hormones et dopage

		2000	2013	2014	2015	2016	2017	2018	2019	2020	2021	2022	2023
Dopage humain	Acc.		1					1	1				
	Total		1					1	1				



PH Drogues

		2000	2013	2014	2015	2016	2017	2018	2019	2020	2021	2022	2023
Vente de cocaïne	Acc.				2			1	2	2	1	3	
	Total				2			1	2	2	1	3	
Vente de drogues synthétiques	Acc.								1				
	Total								1				
Production de cannabis (culture)	Acc.			4	2	1	1	2		1	3		
	Total			4	2	1	1	2		1	3		
Vente de cannabis en grande quantité	Acc.							1				1	
	Total							1				1	
Vente-traffic d'héroïne	Acc.											1	
	Total											1	

PH Trafic d'armes

		2000	2013	2014	2015	2016	2017	2018	2019	2020	2021	2022	2023
Commerce et production d'arme à feu et mun.	Acc.		1		1	1	1	1					
	Total		1		1	1	1	1					

PH Traite des êtres humains

		2000	2013	2014	2015	2016	2017	2018	2019	2020	2021	2022	2023
TEH - exploitation sexuelle	Acc.					1		1					
	Total					1		1					

PH Violence dans l'espace public

		2000	2013	2014	2015	2016	2017	2018	2019	2020	2021	2022	2023
Violence physique (transport public)	Acc.		2	4	2	2	1	4	1	1	2	2	
	Total		2	4	2	2	1	4	1	1	2	2	
Violence physique (voie publique)	Acc.	29	36	35	36	30	30	20	30	16	27	31	7
	Tent.			1	2		1		1			1	
	Total	29	36	36	38	30	31	20	31	16	27	32	7
Violence physique (autre endroit public)	Acc.	4	2	3	1		1		2		1		
	Total	4	2	3	1		1		2		1		



PH Violence dans l'espace public

		2000	2013	2014	2015	2016	2017	2018	2019	2020	2021	2022	2023
Violence physique (endroit accessible au public)	Acc.	11	2	4	6	4	6	8	2			5	
	Total	11	2	4	6	4	6	8	2			5	
Violence sexuelle (transport public)	Acc.					1			3				
	Total					1			3				
Violence sexuelle (voie publique)	Acc.	1	1	1	2	3	4	2	3	2	3	1	
	Total	1	1	1	2	3	4	2	3	2	3	1	
Violence sexuelle (autre endroit public)	Acc.			1			2	3	2	1		1	
	Total			1			2	3	2	1		1	
Violence sexuelle (endroit accessible au public)	Acc.		1						1		1	1	
	Total		1						1		1	1	
Violence psychique (transport public)	Acc.	1	4		2	4	1	7		2		3	5
	Total	1	4		2	4	1	7		2		3	5
Violence psychique (voie publique)	Acc.	24	19	24	23	24	24	16	18	21	20	17	6
	Total	24	19	24	23	24	24	16	18	21	20	17	6
Violence psychique (autre endroit public)	Acc.	6	2	2		1	1	4	2	3	1	1	
	Total	6	2	2		1	1	4	2	3	1	1	
Violence psychique (endroit accessible au public)	Acc.	9	5	4	4	7	3	3	5	2	5	3	1
	Total	9	5	4	4	7	3	3	5	2	5	3	1
Vol à main armée (transport public)	Acc.	2		2									
	Total	2		2									
Vol à main armée (voie publique)	Acc.	8	1	3		2	3	4				1	1
	Tent.						1	1					
	Total	8	1	3		2	4	5				1	1
Vol à main armée (autre endroit public)	Acc.		1										
	Total		1										



PH Violence dans l'espace public

		2000	2013	2014	2015	2016	2017	2018	2019	2020	2021	2022	2023
Vol à main armée (endroit accessible au public)	Acc.	4	1	3	2	3	2	1	2		1		
	Tent.			3		2	1	2			1	1	
	Total	4	1	6	2	5	3	3	2		2	1	
Vol avec violence sans arme (transport public)	Acc.	4											
	Tent.						1						
	Total	4					1						
Vol avec violence sans arme (voie publique)	Acc.	5	6	3	10	7	7	4	7	3	1	2	
	Tent.	1	3		2		1		1				1
	Total	6	9	3	12	7	8	4	8	3	1	2	1
Vol avec violence sans arme (autre endroit public)	Acc.	2	1			1			1			1	
	Tent.					2							
	Total	2	1			3			1			1	
Vol avec violence sans arme (endr. acces. au pub.)	Acc.			3	1	1			2		1		
	Tent.												
	Total			3	1	1			2		1		

PH Autre

		2000	2013	2014	2015	2016	2017	2018	2019	2020	2021	2022	2023
Faux policiers	Acc.		3		3		1			2			
	Tent.							1					
	Total		3		3		1	1		2			
Terrorisme, extrémisme et radicalisme	Acc.				1								
	Tent.												
	Total				1								
Cyberharcèlement	Acc.	6	14	24	15	16	12	17	16	18	16	10	3
	Tent.												
	Total	6	14	24	15	16	12	17	16	18	16	10	3
Fraude à l'identité	Acc.	1	4	11	12	10	5	2	7	10	8	16	3
	Inc.	1											
	Tent.	1		4	1	1			1		1		
	Total	3	4	15	13	11	5	2	8	10	9	16	3



STATISTIQUES POLICIERES DE CRIMINALITE

LIEU DE PERPETRATION: COMMUNE

Pont-à-Celles

***ANNEXE IV: FAITS ENREGISTRES
NON CRIMINELS***



Pont-à-Celles

Faits non criminels

Maladies / Décès / Disparition

	2000	2013	2014	2015	2016	2017	2018	2019	2020	2021	2022	2023
Suicide	11	14	11	10	5	3	9	13	16	11	9	4
Personne malade	3	7	4	5	6	1	1	4	5	8	1	2
Décès suspect		2	2	1		1	1	2	3	1	1	
Décès naturel	1	4		1		2	1	2		3		
Disparition (personne disparue)	3	12	7	3	4	5	4	6	4		3	1
Accident (sauf roulage)			1	3	2	2	1	2	3	2	1	
Cadavre non identifié								1				
Autres	2											
Total	20	39	25	23	17	14	17	30	31	25	15	7

Appels

	2000	2013	2014	2015	2016	2017	2018	2019	2020	2021	2022	2023
Alarme	1								1		1	
Appels	3	1	1	1	1				4	1		1
Total	4	1	1	1	1				5	1	1	1



Problèmes sociaux

	2000	2013	2014	2015	2016	2017	2018	2019	2020	2021	2022	2023
Différends familiaux	30	16	16	16	13	15	17	15	19	13	9	2
Différend (pas de coups)	6	14	19	26	19	27	12	18	12	13	13	3
Affaire civile	2	7	3	4	5	5	9	4	7	9	3	1
Protection de la jeunesse	7		4	7	1			3	3	1	3	1
Non spécifié						1						
Autres	5		2	2		1	1		1		1	
Total	50	37	44	55	38	49	39	40	42	36	29	7

Catastrophes

	2000	2013	2014	2015	2016	2017	2018	2019	2020	2021	2022	2023
Fuite de gaz	1											
Inondation	1											
Dégâts tempête				1	3	1		2				
Total	2			1	3	1		2				

Ordre public

	2000	2013	2014	2015	2016	2017	2018	2019	2020	2021	2022	2023
Troubles				3	3	1	4	2	1	1	2	1
Total				3	3	1	4	2	1	1	2	1

Agissements suspects

	2000	2013	2014	2015	2016	2017	2018	2019	2020	2021	2022	2023
	11	25	21	17	14	18	21	3	9	8	4	
Total	11	25	21	17	14	18	21	3	9	8	4	



Objets trouvés

	2000	2013	2014	2015	2016	2017	2018	2019	2020	2021	2022	2023
	1	9	8	7	3	7	7	13	7	4	9	1
Total	1	9	8	7	3	7	7	13	7	4	9	1

Objets perdus

	2000	2013	2014	2015	2016	2017	2018	2019	2020	2021	2022	2023
	53	170	202	185	199	242	237	230	214	180	169	48
Total	53	170	202	185	199	242	237	230	214	180	169	48

Autres non-infractions

	2000	2013	2014	2015	2016	2017	2018	2019	2020	2021	2022	2023
Ordonnance de capture										1		
Non-respect des conditions						1	2	1		2		1
Procès-verbal d'information	3	32	33	36	22	20	32	36	21	8	8	4
Notification		4	11	9	9	10	8	9	8	8	12	5
Dégradation involontaire câbles (non-télécom)				1			1					
Demande signalement surveillance électronique											2	1
Fonction de contrôle armes		1		1	3			3	3	11	23	5
Autres non infractions	2											
Total	5	37	44	47	34	31	43	49	32	30	45	16