

STATISTIQUES POLICIERES DE CRIMINALITE

LIEU DE PERPETRATION: COMMUNE

Mouscron

2000 - Trimestre 1 2023

Police fédérale - DGRIDRIIBIPOL

STATISTIQUES POLICIERES DE CRIMINALITE

LIEU DE PERPETRATION: COMMUNE

Mouscron

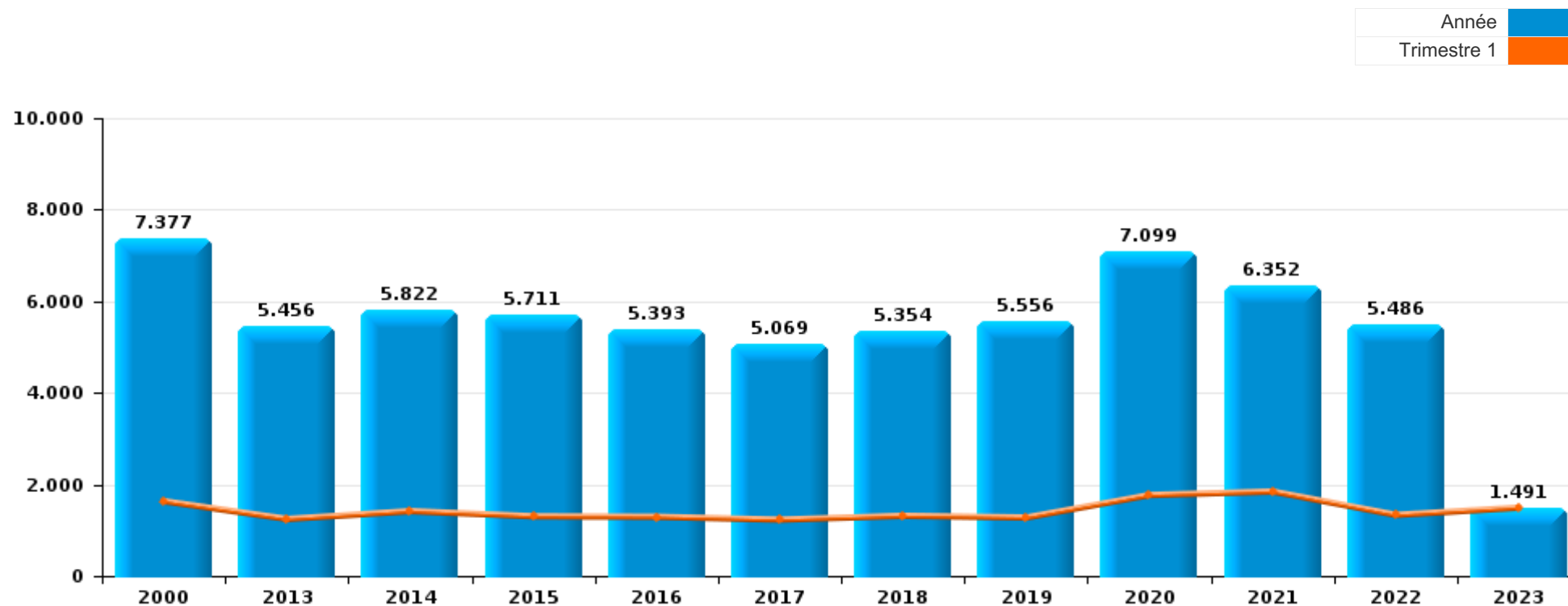
PARTIE I : INFRACTIONS JUDICIAIRES

CRIMINALITE ENREGISTREE COMMISE AU NIVEAU DE LA COMMUNE



Mouscron

	2000	2013	2014	2015	2016	2017	2018	2019	2020	2021	2022	2023
Nombre total des délits	7.377	5.456	5.822	5.711	5.393	5.069	5.354	5.556	7.099	6.352	5.486	1.491



FPF/DGR/DRI/BIPOL - Statistiques policières de criminalité (date de clôture: 22/09/2023)

Les données pour les années 2001 jusqu'à 2012 ne sont plus publiées mais restent disponibles sur demande auprès du service BIPOL.

Les données pour 2023 ne concernent que le 1er trimestre.



Mouscron

	2000	2013	2014	2015	2016	2017	2018	2019	2020	2021	2022	2023
Vol et extorsion	4.425	2.046	2.314	2.089	1.789	1.604	1.571	1.500	1.185	1.598	1.323	369
Dégradation de la propriété	759	609	686	708	620	623	678	586	516	532	469	132
Infr. contre l'intégrité physique	564	535	489	462	497	527	489	580	501	558	535	141
Législation sur les étrangers	88	344	355	280	366	375	395	465	484	542	504	137
Fraude	299	188	179	201	203	175	213	247	237	374	391	112
Drogues	124	216	243	317	236	178	341	272	321	209	172	88
Santé publique	3	11	7	5	2	5	3	3	1.956	503	9	
Registre de population	5	321	341	293	253	248	194	195	165	248	150	41
Infr. contre autres valeurs morales et sentiments	83	205	215	172	208	156	170	210	280	304	299	90
Ivresse et alcool	160	145	165	212	190	189	219	187	153	202	302	79
Infr. contre la sécurité publique	184	138	155	186	142	145	165	202	220	261	218	50
Criminalité informatique		87	104	105	132	91	185	228	189	223	371	101
Protection de la jeunesse	19	86	63	83	104	99	121	151	158	183	191	40
Infr. contre l'autorité publique	71	99	88	73	95	121	125	116	119	117	119	19
Infr. contre les moeurs	66	84	85	96	69	75	86	139	116	133	116	18
Armes et explosifs	101	60	85	87	81	102	99	114	140	92	88	26
Infr. contre la famille	154	94	79	81	108	86	68	118	92	72	57	10
Infr. contre la foi publique	79	89	88	115	84	81	86	101	104	71	63	11
Code pénal social		3	7	32	43	34	38	23	28	20	19	2
Infr. relative au statut juridique de l'enfant	8	15	11	21	36	36	20	21	23	18	23	12
Environnement	38	20	8	11	16	17	5	9	19	20	32	3
Protection de la personne	15	5	11	21	12	6	8	12	19	15	12	2
Autres lois spéciales	5	8	1	16	20	16	10	11	15	8	4	2
Pratiques commerciales	5	6	4	2	35	20	7	11	14	4	1	
Contravention Code pénal	92	3	5	2	1	2	1			1	1	
Infr. contre la liberté individuelle	5	9	4	8	7	11	13	12	9	11	5	3
Travail	8	11	11	5	12	8	19	7	7	4	3	
Loi du football		1	9	7	14	10	9	8	5	6	1	
Carte d'identité	11	4	4	3	1	2	2	7	6	2	3	
Sécurité privée	6	9		2	4	5	2	1	2	2		
Législation économique				2	2	2	4	8	3	4		
Protection des revenus publics			3	6	3	2	3	3	4			
Traite des êtres humains		2	2	3	5		2	3	2	2	2	1
Hormones et dopage		2	1	1		10	2	4	1	1		
Exercice illégal de l'autorité publique				2	1	7		2	2	2	2	2
Provocation crime ou délits									2	10		
Infr. contre la Sécurité de l'Etat				2	2	1	1				1	
Autres infractions Code pénal		1							1			
Marchand de sommeil									1			
Sous-total	7.377	5.456	5.822	5.711	5.393	5.069	5.354	5.556	7.099	6.352	5.486	1.491
Contravention règlement policier local		182	192	540	1.515	1.493	1.541	1.547	1.245	1.401	1.538	399
Sous-total		182	192	540	1.515	1.493	1.541	1.547	1.245	1.401	1.538	399
Total	7.377	5.638	6.014	6.251	6.908	6.562	6.895	7.103	8.344	7.753	7.024	1.890

FPF/DGR/DRI/BIPOL - Statistiques policières de criminalité (date de clôture: 22/09/2023)

Les données pour les années 2001 jusqu'à 2012 ne sont plus publiées mais restent disponibles sur demande auprès du service BIPOL.

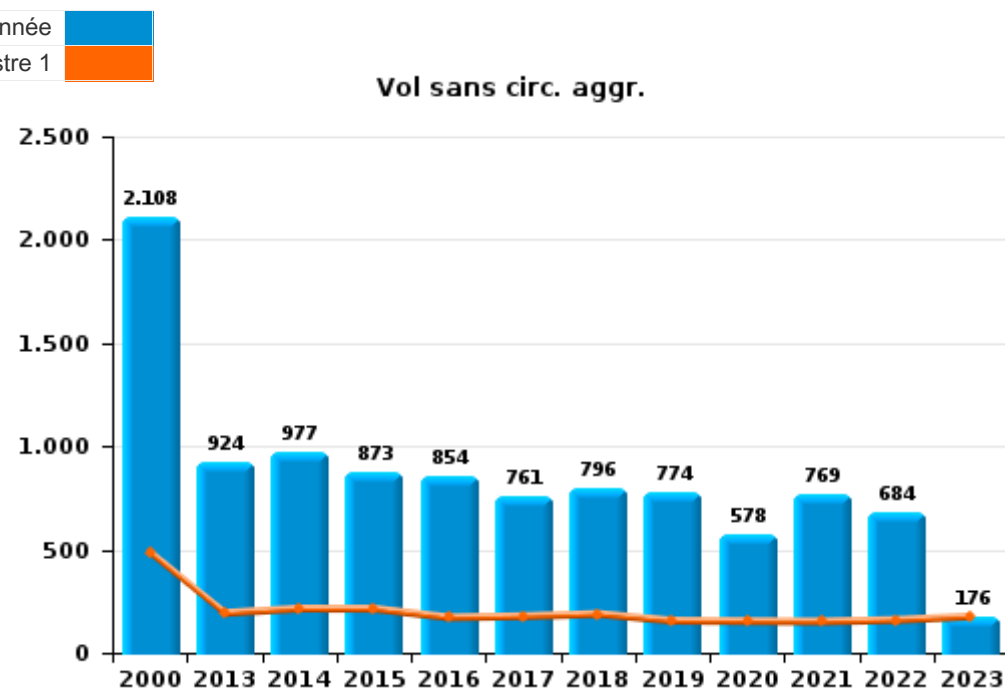
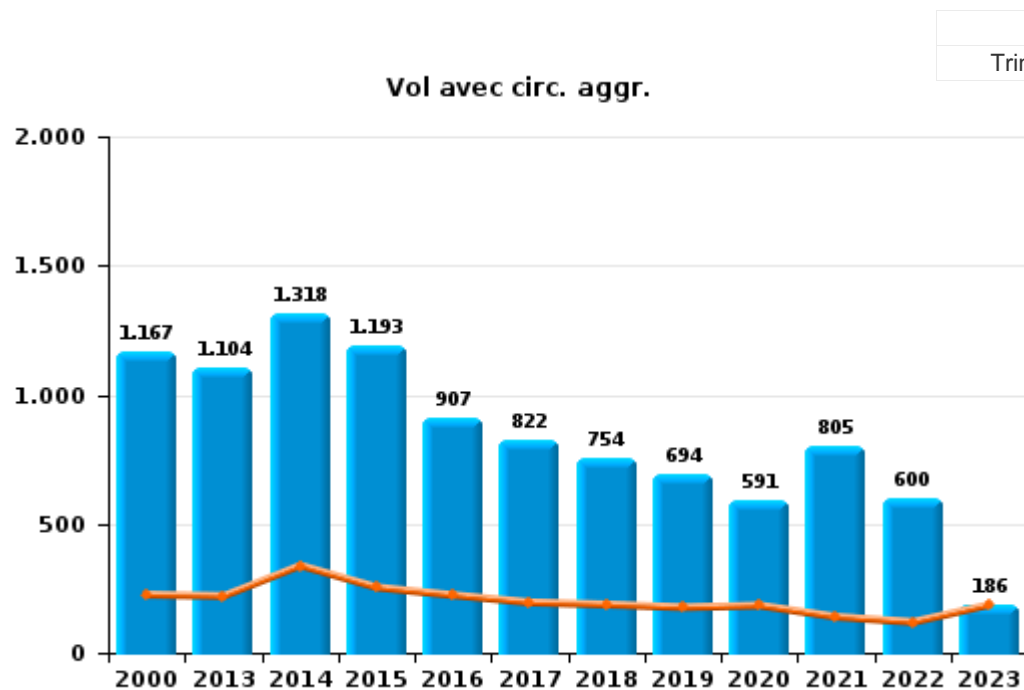
Les données pour 2023 ne concernent que le 1er trimestre.



I.1. Catégorie des infractions : Vol et extorsion (top 5 des infractions au niveau national 2022)

Mouscron

	2000	2013	2014	2015	2016	2017	2018	2019	2020	2021	2022	2023
Vol sans circ. aggr.	2.108	924	977	873	854	761	796	774	578	769	684	176
Vol avec circ. aggr.	1.167	1.104	1.318	1.193	907	822	754	694	591	805	600	186
Vol non spécifié	1.135	6	7	6	13	9	6	13	6	8	27	4
Extorsion	15	11	12	17	15	12	15	19	10	16	12	3
Autres		1										
Total	4.425	2.046	2.314	2.089	1.789	1.604	1.571	1.500	1.185	1.598	1.323	369





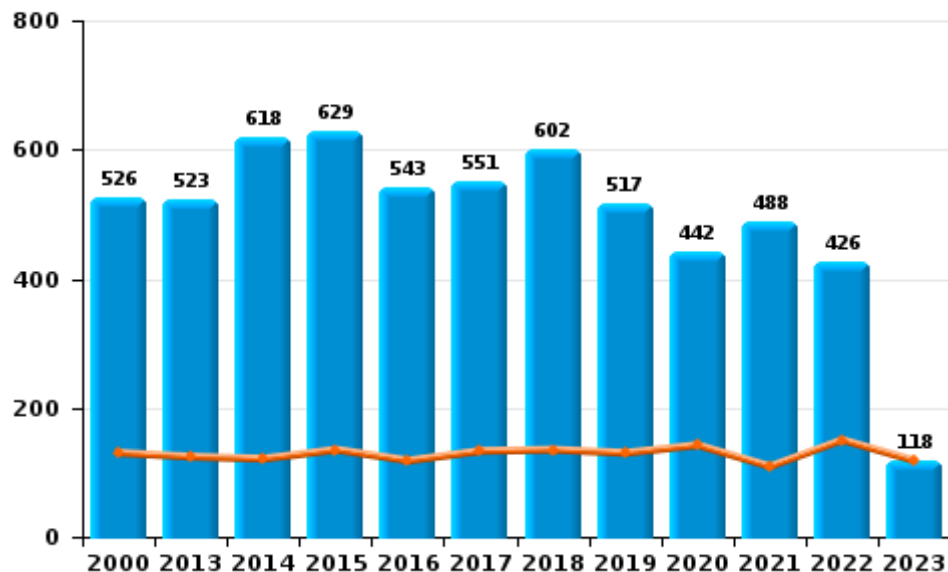
I.2. Catégorie des infractions : Dégradation de la propriété (top 5 des infractions au niveau national 2022)

Mouscron

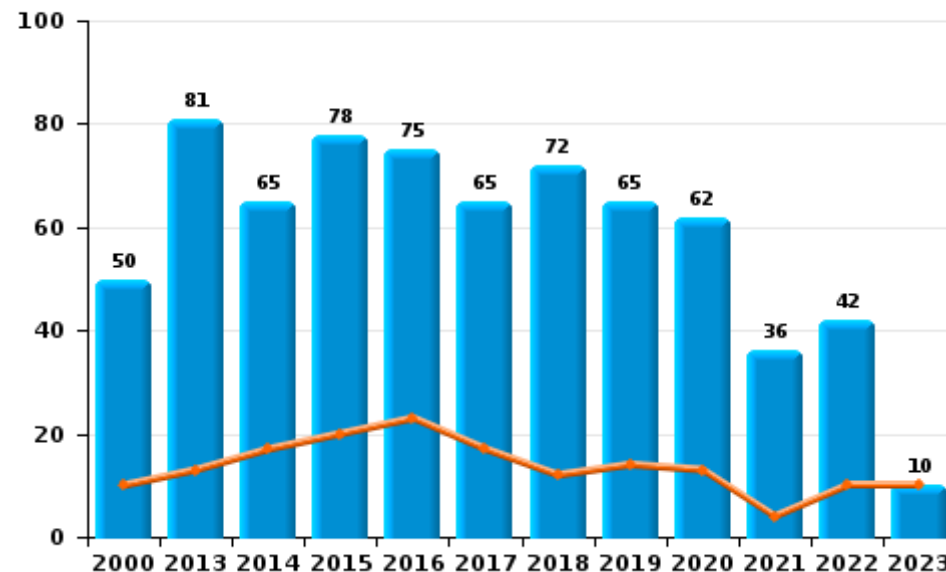
	2000	2013	2014	2015	2016	2017	2018	2019	2020	2021	2022	2023
Vandalisme	526	523	618	629	543	551	602	517	442	488	426	118
Incendie volontaire	38	69	43	72	62	59	53	40	39	23	23	8
Destruction, dénaturation, dégradation	183	5	3	1	2	5	4	4	12	8	1	4
Incendie involontaire	12	12	22	6	13	6	19	25	23	13	19	2
Destruction par explosion volontaire						2						
Total	759	609	686	708	620	623	678	586	516	532	469	132



Vandalisme



Incendie

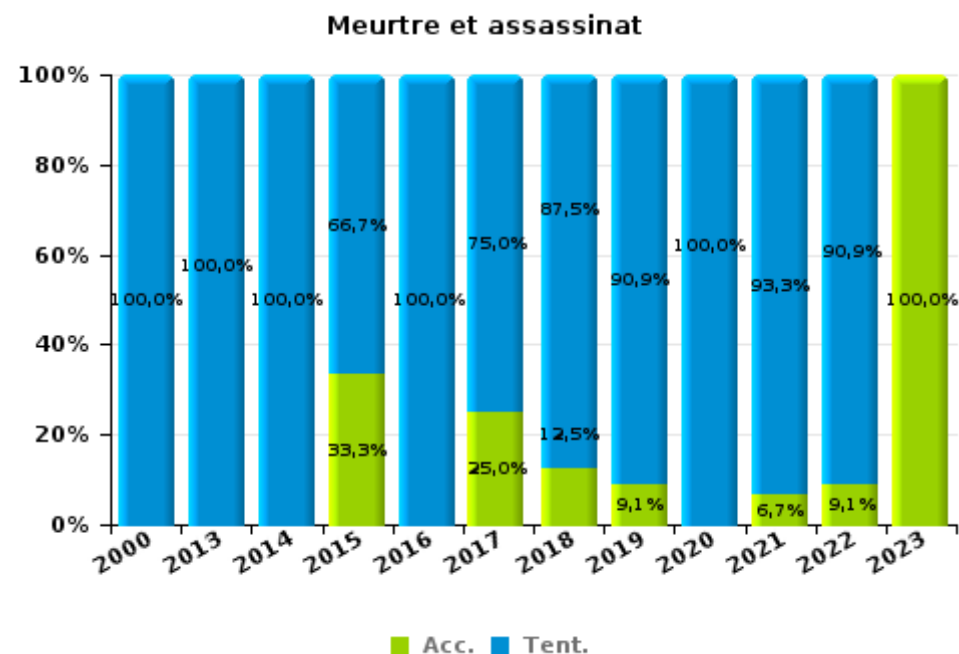
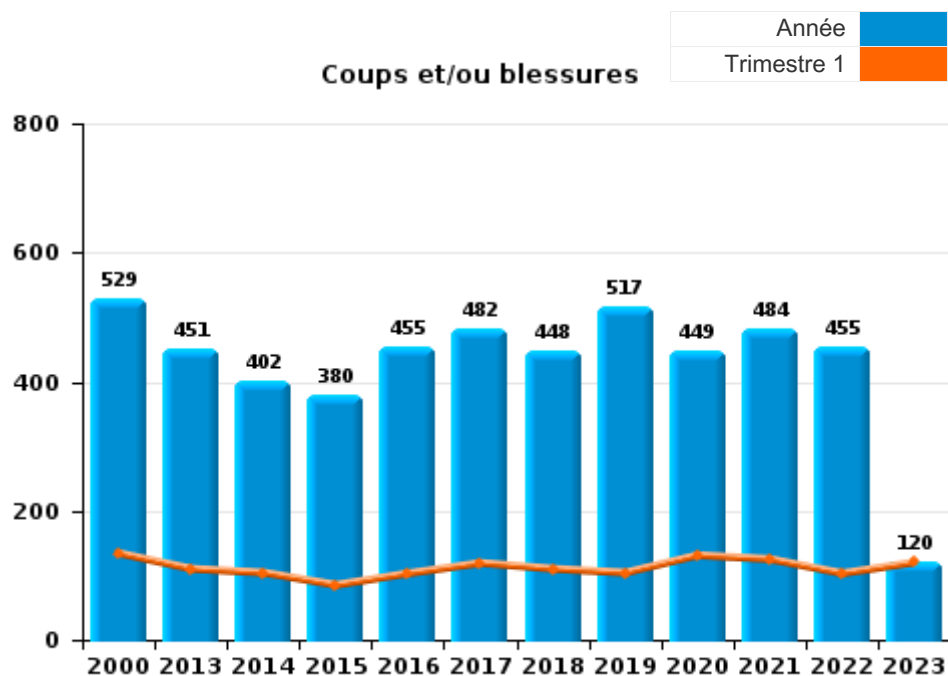




I.3. Catégorie des infractions : Infr. contre l'intégrité physique (top 5 des infractions au niveau national 2022)

Mouscron

	2000	2013	2014	2015	2016	2017	2018	2019	2020	2021	2022	2023
Coups et/ou blessures	529	451	402	380	455	482	448	517	449	484	455	120
Autres	34	83	82	79	40	41	33	52	46	59	69	20
Meurtre et assassinat	1	1	5	3	2	4	8	11	6	15	11	1
Total	564	535	489	462	497	527	489	580	501	558	535	141





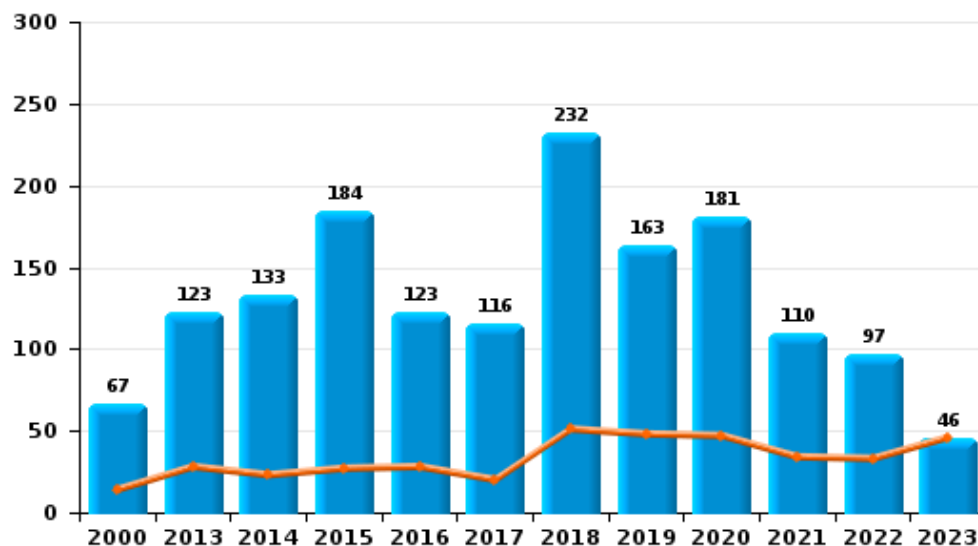
I.4. Catégorie des infractions : Drogues (top 5 des infractions au niveau national 2022)

Mouscron

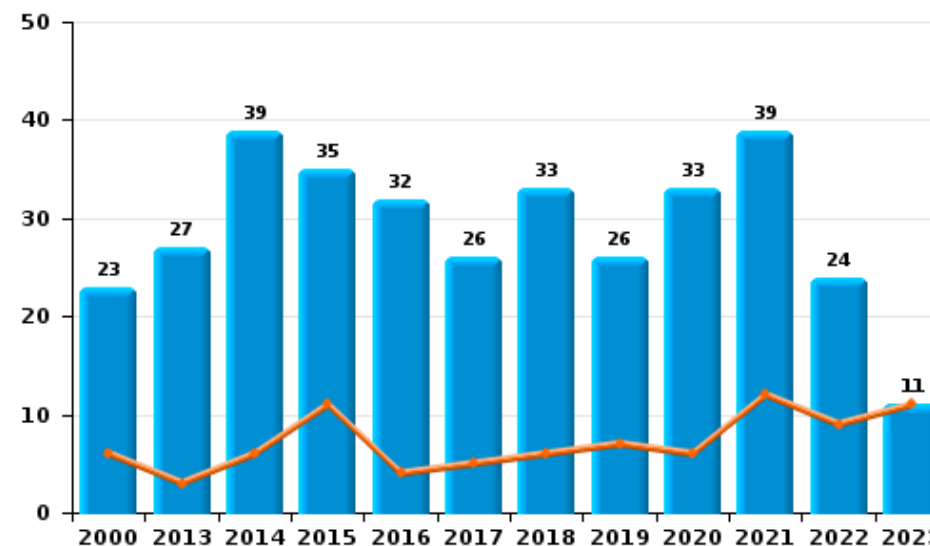
	2000	2013	2014	2015	2016	2017	2018	2019	2020	2021	2022	2023
Détention	67	123	133	184	123	116	232	163	181	110	97	46
Importation et exportation	15	22	27	44	35	24	47	64	81	44	33	21
Commerce	23	27	39	35	32	26	33	26	33	39	24	11
Autres	2	31	27	43	22	1	13	10	11	8	9	9
Fabrication	2	7	11	6	21	10	12	7	11	7	5	
Usage	15	6	6	5	3	1	4	2	4	1	4	1
Total	124	216	243	317	236	178	341	272	321	209	172	88



Détention



Commerce





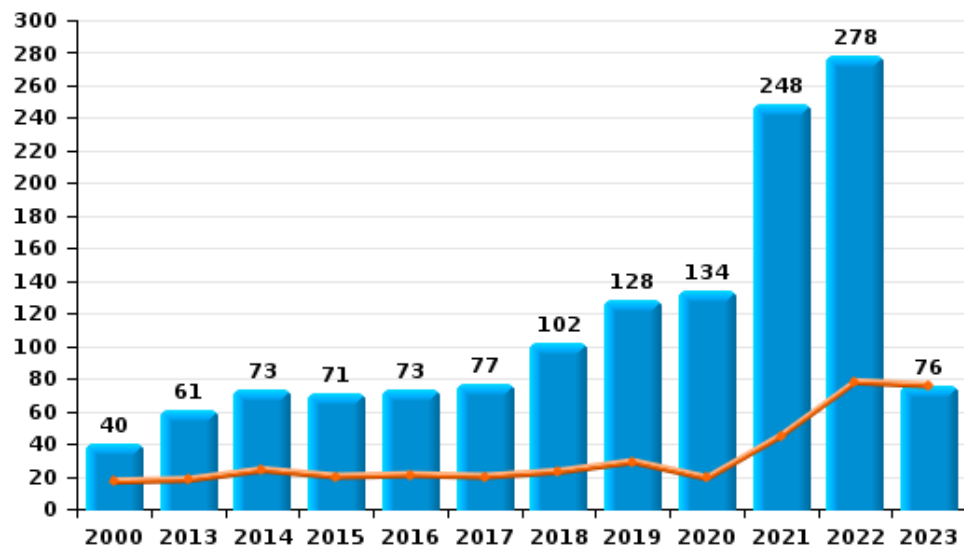
I.5. Catégorie des infractions : Fraude (top 5 des infractions au niveau national 2022)

Mouscron

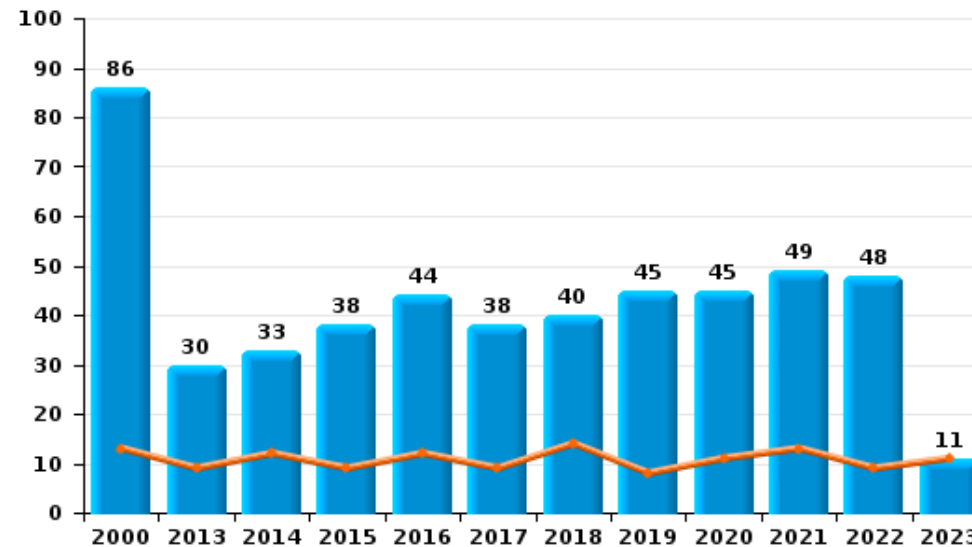
	2000	2013	2014	2015	2016	2017	2018	2019	2020	2021	2022	2023
Escroquerie	40	61	73	71	73	77	102	128	134	248	278	76
Abus de confiance et infr. apparentées	86	30	33	38	44	38	40	45	45	49	48	11
Recel	42	48	30	51	46	24	34	35	27	36	25	10
Détournement et destruction frauduleuse	39	20	22	15	19	12	19	15	13	19	27	11
Fraudes: Autres	37	12	10	15	10	12	10	13	7	14	8	3
Grivèlerie	55	7	4	4	5	8	5	9	3	3	4	1
Infr. liées à l'insolvabilité		10	7	7	6	4	3	2	8	5	1	
Total	299	188	179	201	203	175	213	247	237	374	391	112



Escroquerie



Abus de confiance et infr. apparentées



FPF/DGR/DRI/BIPOL - Statistiques policières de criminalité (date de clôture: 22/09/2023)

Les données pour les années 2001 jusqu'à 2012 ne sont plus publiées mais restent disponibles sur demande auprès du service BIPOL.

Les données pour 2023 ne concernent que le 1er trimestre.

STATISTIQUES POLICIERES DE CRIMINALITE

LIEU DE PERPETRATION: COMMUNE

Mouscron

PARTIE II : FIGURES CRIMINELLES / PHENOMENES



Mouscron

FC Vol moyen de transport

	2000	2013	2014	2015	2016	2017	2018	2019	2020	2021	2022	2023
Vol de voiture	461	165	183	159	137	122	126	84	62	75	126	50
Vol de moto	17	19	17	9	11	4	5	4	3	4	4	2
Carjacking	20	13	7	4	5	6	6	5	4	2	1	3
Homejacking	1	5	5	2	1	1	2	1	1	1	1	
Vol dans les garages	8	16	14	6	5	5	7	1	8	3	3	
Vol de vélomoteur	174	20	34	43	36	23	13	25	22	17	16	6
Vol de vélo	297	82	77	104	92	115	95	100	86	133	74	17

FC Cambriolage

	2000	2013	2014	2015	2016	2017	2018	2019	2020	2021	2022	2023
Cambriolage dans habitation	412	447	521	455	345	316	278	238	287	261	232	66
Cambriolage ds entreprise ou commerce	225	107	129	108	72	70	68	44	37	41	42	12
Cambriolage ds service public ou bâtiment administ	80	22	30	18	23	17	16	13	14	6	7	2
Vol au bélier	4	2	6	1	1	1	1			1	1	1
Cambriolage dans bâtiment (total)	708	576	679	581	439	403	362	295	338	307	281	80



FC Vol autre

	2000	2013	2014	2015	2016	2017	2018	2019	2020	2021	2022	2023
Vol à main armée	71	30	44	32	21	14	24	19	15	23	9	2
Vol avec violence sans arme	192	76	95	62	74	72	77	69	50	59	64	14
Vol dans ou sur un véhicule	1.157	462	575	490	413	369	355	407	270	486	248	73
Sacjacking dans une voiture			1		2						1	
Vol d'armes et explosifs	8	8	21	13	14	8	8	4	6	8	9	3
Steaming					1							
Arrachage de sac à main	21	11	9	4	7	6	4	6	6		1	
Vol à l'arraché	42	24	23	20	17	22	30	33	24	22	19	2
Vol à la tire	24	37	46	29	43	29	39	38	21	30	20	6
Vol à l'étalage	141	143	121	120	106	83	93	109	89	109	110	23
Vol par ruse	200	80	68	58	46	28	58	46	34	45	36	10
Vol de métaux		17	18	31	6	8	18	2	9	13	11	1
Vol sur les chantiers	32	29	25	27	23	21	16	11	18	16	14	5
Home-invasion				1			1					
Vol d'animaux	2	7	4	5	2	5	5	4	7	11	3	
Vol de cargaison	1	3		7	3	4	6	7		11	12	2

Criminalité ICT

	2000	2013	2014	2015	2016	2017	2018	2019	2020	2021	2022	2023
Fraude de cartes de paiements	7	29	49	48	73	49	116	151	102	123	129	39
Phishing		1		2	1		1	18	43	33	86	35
Ransomware					1	1					1	
Shouldersurfing		9	5	3	10	2	3	20	6	7	7	2
Skimming		1			2				1		3	



FC Autre

	2000	2013	2014	2015	2016	2017	2018	2019	2020	2021	2022	2023
Violence contre les métiers d'intérêt général	11	9	9	8	13	11	18	17	16	15	11	3
Viol collectif	1	2	2	8	4	3	3	1	3	2	5	
Graffiti	3	10	39	26	30	12	23	14	11	16	13	2
Dégradation de voiture	94	324	354	396	342	337	381	316	262	247	209	56
Rixe au couteau		8		4	6	3	6	5	6	7		

PH Violence intrafamiliale (VIF)

	2000	2013	2014	2015	2016	2017	2018	2019	2020	2021	2022	2023
VIF: physique, dans le couple	55	109	124	108	128	128	145	156	163	172	164	44
VIF: physique, envers des descendants	6	33	27	29	19	23	36	35	26	23	34	7
VIF: physique, envers d'autres membres	70	37	36	26	26	27	41	38	47	35	31	11

VIF: sexuelle, dans le couple		4	5	5	1	2	2	7	1	4	1	1
VIF: sexuelle, envers des descendants	4	6	9	6	3	1	4	5	4	5	3	1
VIF: sexuelle, envers d'autres membres		2	3	2	2	1	4	2		2	2	

VIF: psychique, dans le couple	108	141	140	124	151	112	109	158	144	132	110	27
VIF: psychique, envers des descendants		7	3	10	13	12	9	29	24	14	16	4
VIF: psychique, envers d'autres membres		11	10	12	29	12	13	18	20	13	7	3

VIF: économique, dans le couple	1	41	50	59	22	33	17	27	19	23	22	4
VIF: économique, envers des descendants	5		2	5	4	3	1	3	4	2	1	1
VIF: économique, envers d'autres membres	59	44	52	55	18	32	24	26	19	16	22	2

PH Hormones et dopage

	2000	2013	2014	2015	2016	2017	2018	2019	2020	2021	2022	2023
Dopage humain		2	1	1		11	2	4	1	1		
Engraissement illégal		1						1				



PH Drogues

	2000	2013	2014	2015	2016	2017	2018	2019	2020	2021	2022	2023
Vente de cocaïne		12	10	2	9	10	9	3	10	11	7	4
Import-export de cocaïne	1	3		1	2	5	5	1	7	10	2	3
Import-export de drogues synthétiques	1	1	1	1		3			1	2		
Vente de drogues synthétiques	1	1	1	3		2				1	2	
Production de cannabis (culture)		7	7	5	13	9	10	4	8	3	2	
Import-export de cannabis en grande quantité				2				1				
Vente de cannabis en grande quantité		1		2								
Import-export d'héroïne	1	2	3	2	3	3	4	3	5	4	1	1
Vente-traffic d'héroïne		9	9	3	9	8	4	3	4	5	7	2

PH Trafic d'armes

	2000	2013	2014	2015	2016	2017	2018	2019	2020	2021	2022	2023
Commerce et production d'arme à feu et mun.	1				1	1	2	1	3	1	2	1
Commerce et production d'arme non à feu				1		3						

PH Traite des êtres humains

	2000	2013	2014	2015	2016	2017	2018	2019	2020	2021	2022	2023
TEH - exploitation économique		2	2	3	4		2	2	1	2	1	
TEH - exploitation sexuelle			1	2	6			4	2	3	2	3



PH Violence dans l'espace public

	2000	2013	2014	2015	2016	2017	2018	2019	2020	2021	2022	2023
Violence physique (transport public)	6	7	7	7	7	2	3	9	3	2	5	1
Violence physique (voie publique)	213	198	199	172	217	257	209	229	202	237	207	57
Violence physique (autre endroit public)	13	12	9	10	9	13	16	12	9	18	16	2
Violence physique (endroit accessible au public)	113	75	47	53	45	64	40	66	36	48	42	11
Violence sexuelle (transport public)		2	2			1	3	1		2	1	
Violence sexuelle (voie publique)	10	9	10	29	10	7	19	16	19	10	16	3
Violence sexuelle (autre endroit public)	4		1	2	3	2	1		2	3	2	
Violence sexuelle (endroit accessible au public)	14	8	7	10	3	7	9	10	7	9	4	
Violence psychique (transport public)	1	1	3	5	4		7	3	1	6	3	2
Violence psychique (voie publique)	93	100	122	145	151	144	157	157	165	202	192	47
Violence psychique (autre endroit public)	37	19	10	14	19	25	28	20	16	25	22	3
Violence psychique (endroit accessible au public)	59	29	25	45	34	31	29	42	28	39	30	7
Vol à main armée (transport public)		1	1		1							
Vol à main armée (voie publique)	33	4	7	16	6	3	9	8	11	15	2	1
Vol à main armée (autre endroit public)		1							1	1		
Vol à main armée (endroit accessible au public)	23	20	24	7	8	8	6	5	2	2	4	
Vol avec violence sans arme (transport public)	2	1	2		2	1	1		2	1	3	
Vol avec violence sans arme (voie publique)	134	38	53	35	44	47	48	51	27	34	36	8
Vol avec violence sans arme (autre endroit public)	1	6	4	4	4		2	1	2	2	1	
Vol avec violence sans arme (endr. acces. au pub.)	39	13	8	12	9	11	11	10	6	8	7	2

PH Autre

	2000	2013	2014	2015	2016	2017	2018	2019	2020	2021	2022	2023
Faux policiers	1	4	8	2	3	4	4	1	3			
Terrorisme, extrémisme et radicalisme			1	4	3	5	1	1	3	4	2	
Cyberharcèlement	14	66	97	88	102	71	78	105	148	151	79	13
Fraude à l'identité	11	43	58	79	43	41	48	63	88	94	53	11

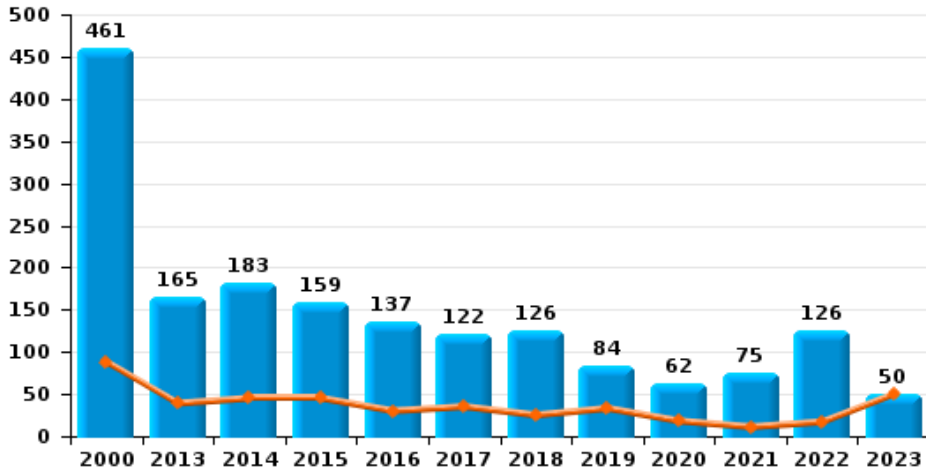




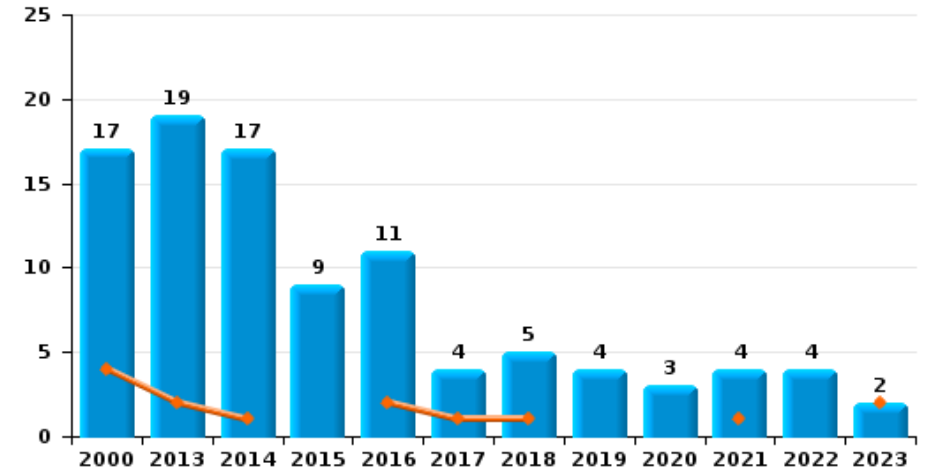
Mouscron

Année	■
Trimestre 1	■

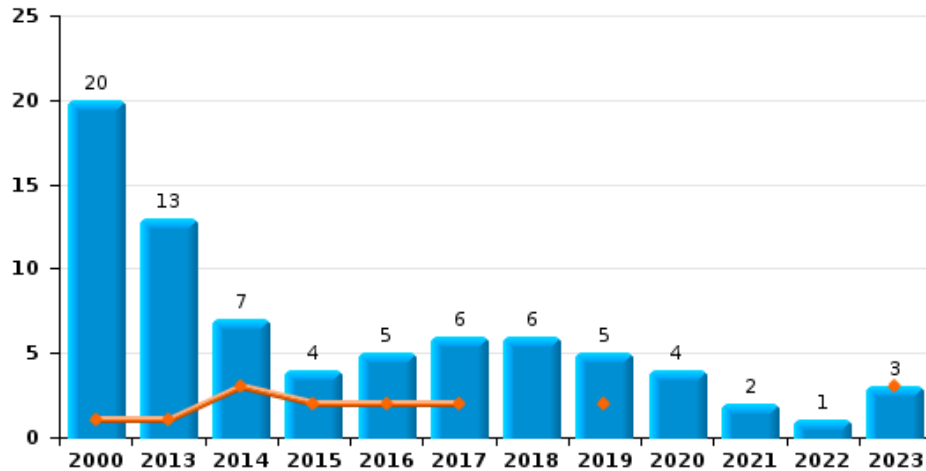
Vol de voiture



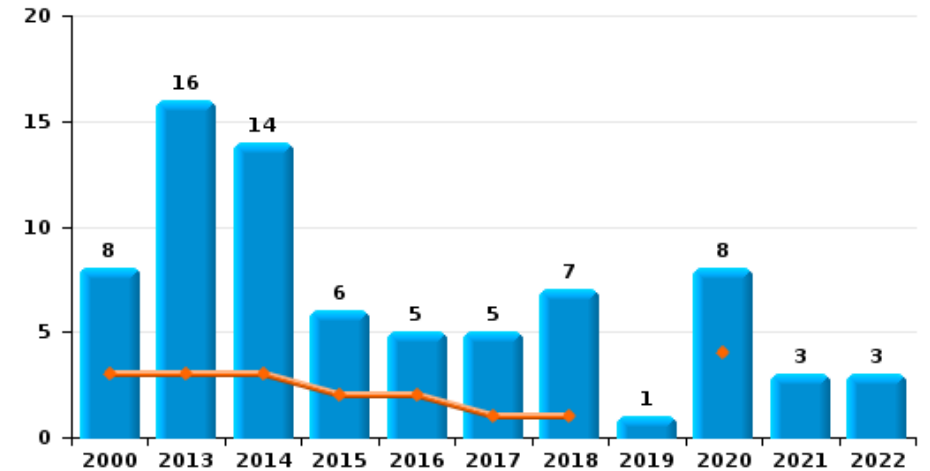
Vol de moto



Carjacking



Vol dans les garages

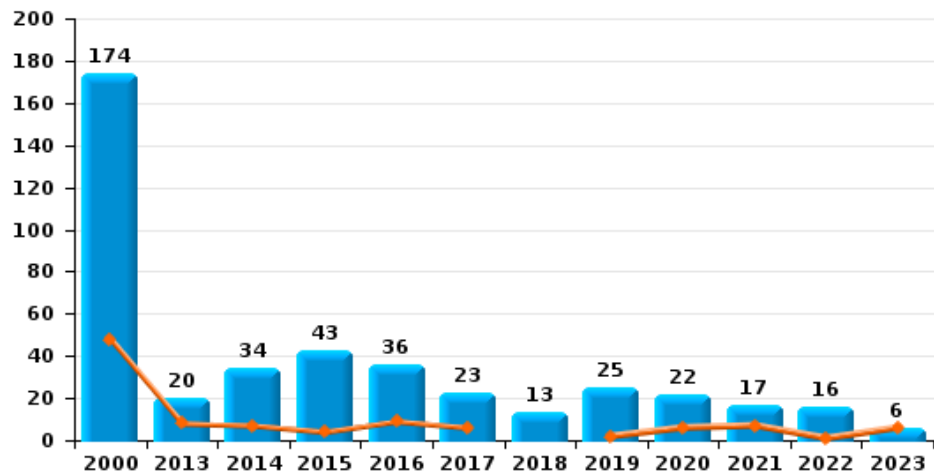




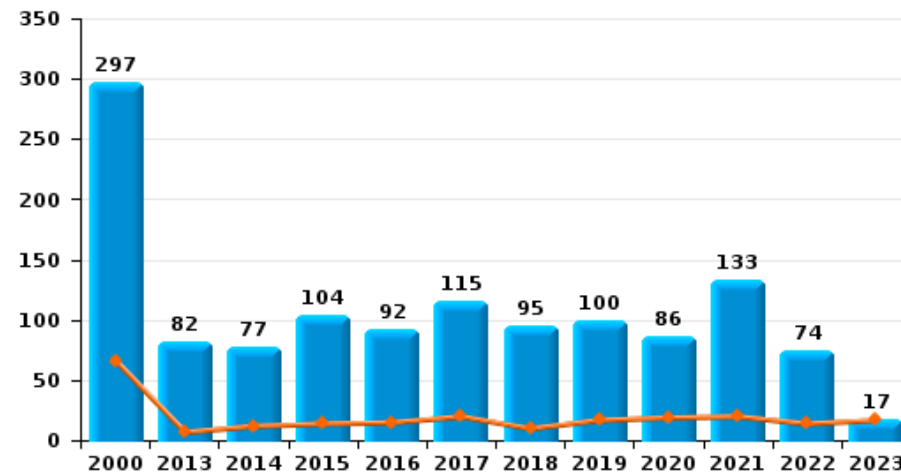
Mouscron

Année ■
Trimestre 1 ■

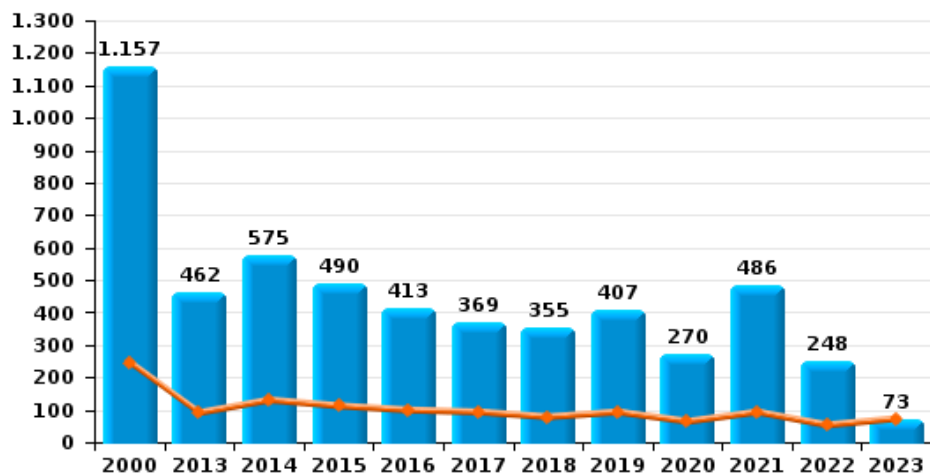
Vol de vélomoteur



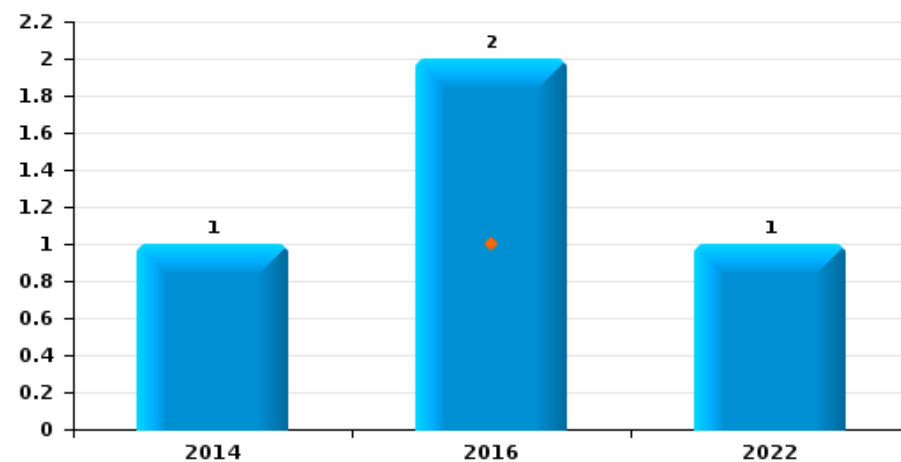
Vol de vélo



Vol dans ou sur un véhicule



Sacjacking dans une voiture

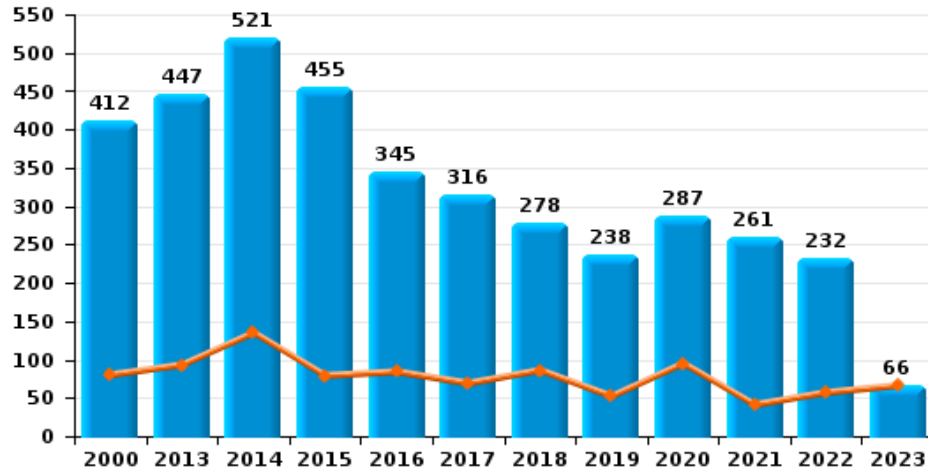




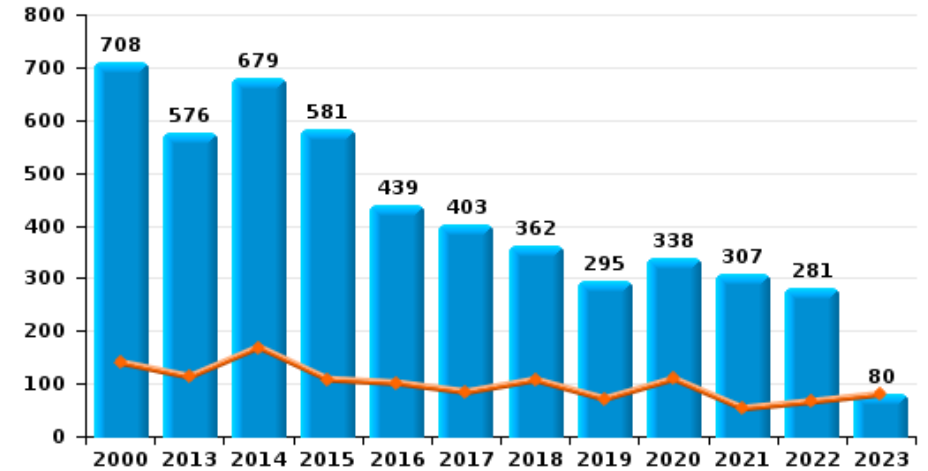
Mouscron

Année ■
Trimestre 1 ■

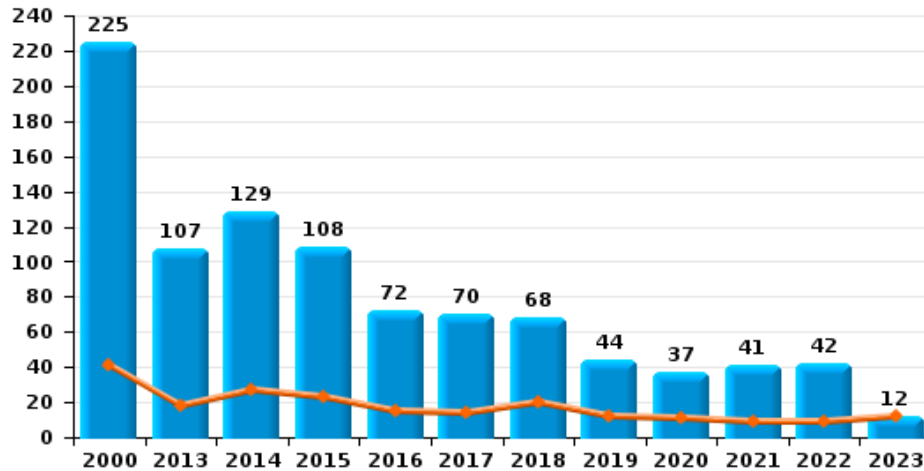
Cambrilage dans habitation



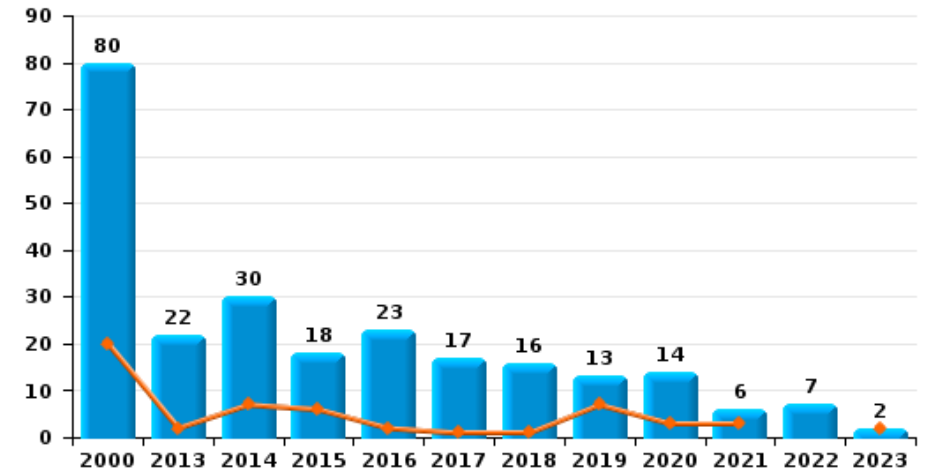
Cambrilage dans bâtiment (total)



Cambrilage ds entreprise ou commerce



Cambrilage ds service public ou bâtiment administratif

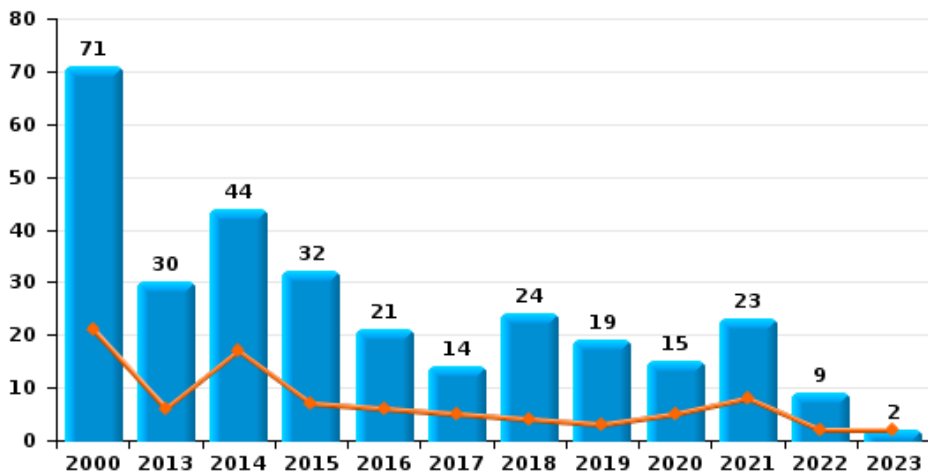




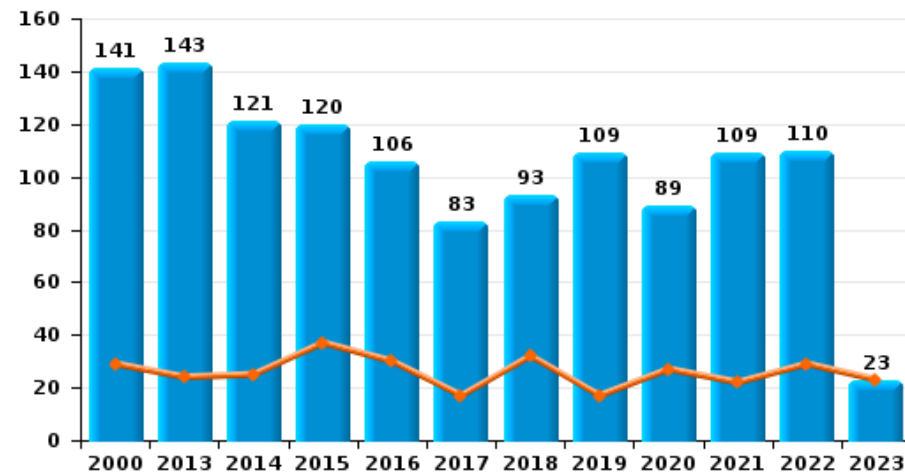
Mouscron

Année ■
Trimestre 1 ■

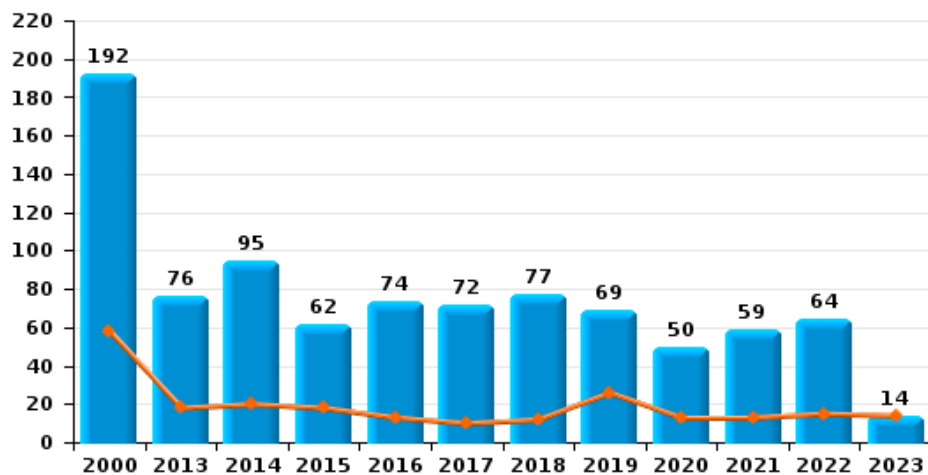
Vol à main armée



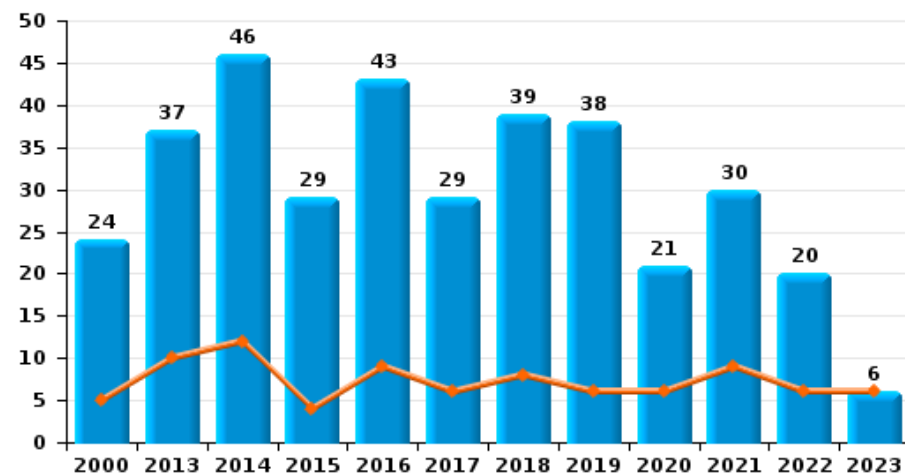
Vol à l'étalage



Vol avec violence sans arme

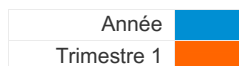


Vol à la tire

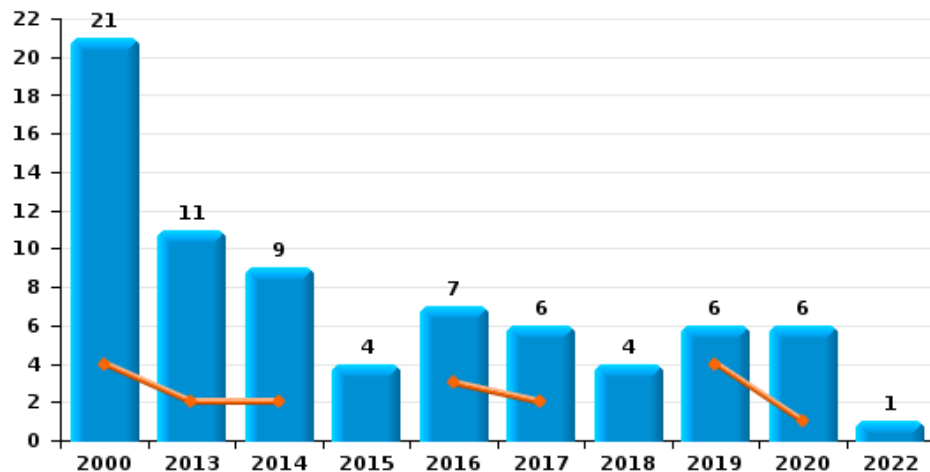




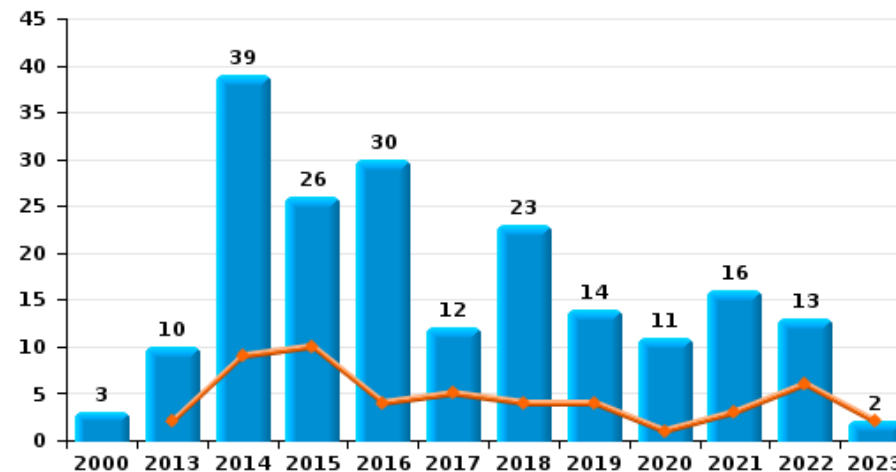
Mouscron



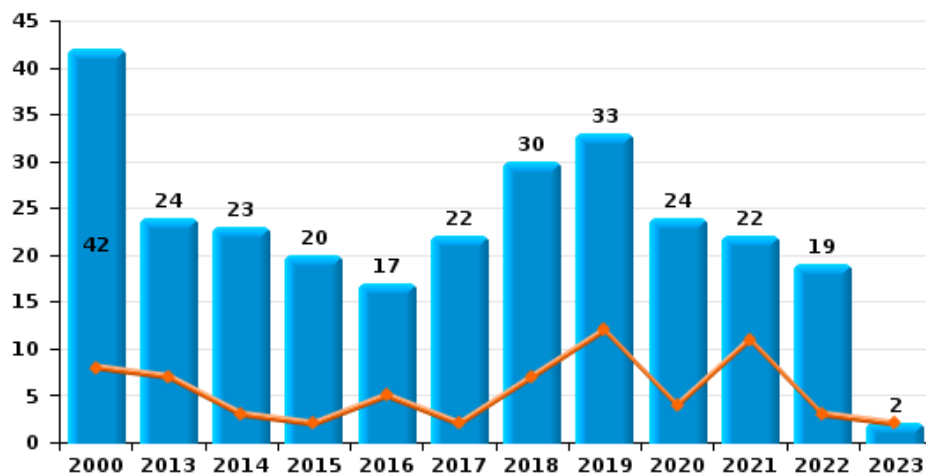
Arrachage de sac à main



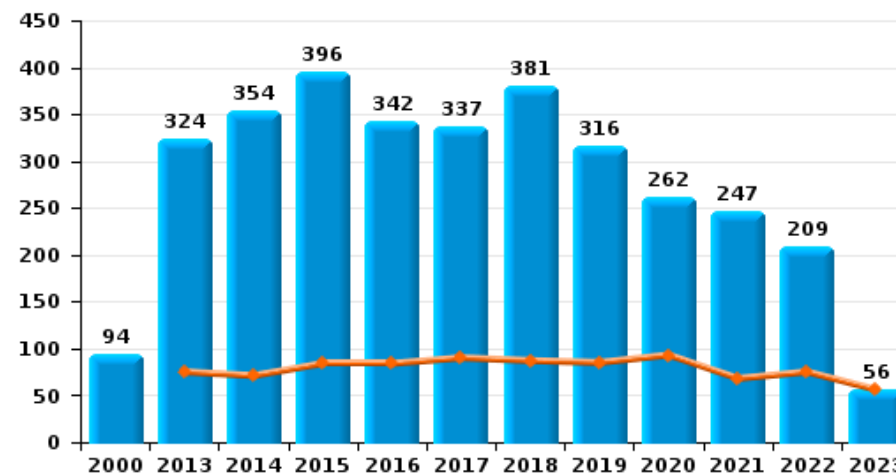
Graffiti



Vol à l'arraché



Dégradation de voiture





Mouscron

FC Vol moyen de transport

		2000	2013	2014	2015	2016	2017	2018	2019	2020	2021	2022	2023
Vol de voiture	Trim 1	88	39	45	45	30	35	25	33	18	11	17	50
	Trim 2	118	48	51	48	38	35	36	19	8	13	24	
	Trim 3	150	38	33	33	32	26	31	13	23	26	32	
	Trim 4	105	40	54	33	37	26	34	19	13	25	53	
	Total	461	165	183	159	137	122	126	84	62	75	126	50
Vol de moto	Trim 1	4	2	1		2	1	1			1		2
	Trim 2	5	9	6	1	2	1	2	2	1	1		
	Trim 3	3	7	7	6	3	2	1		2	1	3	
	Trim 4	5	1	3	2	4		1	2		1	1	
	Total	17	19	17	9	11	4	5	4	3	4	4	2
Carjacking	Trim 1	1	1	3	2	2	2		2				3
	Trim 2	7	5	2	1		2	2		1			
	Trim 3	4	4	1		1	1	3	1	1	1	1	
	Trim 4	8	3	1	1	2	1	1	2	2	1		
	Total	20	13	7	4	5	6	6	5	4	2	1	3
Homejacking	Trim 1	1		1		1		1				1	
	Trim 2		1	2	2			1					
	Trim 3		2							1			
	Trim 4		2	2			1		1		1		
	Total	1	5	5	2	1	1	2	1	1	1	1	
Vol dans les garages	Trim 1	3	3	3	2	2	1	1		4			
	Trim 2	1	5	2	3		2	3		1			
	Trim 3	2	6	4		2		2	1	2	2	2	
	Trim 4	2	2	5	1	1	2	1		1	1	1	
	Total	8	16	14	6	5	5	7	1	8	3	3	



FC Vol moyen de transport

		2000	2013	2014	2015	2016	2017	2018	2019	2020	2021	2022	2023
Vol de vélomoteur	Trim 1	48	8	7	4	9	6		2	6	7	1	6
	Trim 2	59	4	8	8	12	7	3	10	3	5	5	
	Trim 3	37	4	6	13	8	7	6	4	9	1	2	
	Trim 4	30	4	13	18	7	3	4	9	4	4	8	
Total		174	20	34	43	36	23	13	25	22	17	16	6
Vol de vélo	Trim 1	66	7	12	14	15	20	10	17	19	20	14	17
	Trim 2	126	17	16	31	37	43	21	25	14	30	14	
	Trim 3	70	40	24	31	25	31	31	37	29	66	26	
	Trim 4	35	18	25	28	15	21	33	21	24	17	20	
Total		297	82	77	104	92	115	95	100	86	133	74	17



FC Cambriolage

		2000	2013	2014	2015	2016	2017	2018	2019	2020	2021	2022	2023
Cambriolage dans habitation	Trim 1	80	93	135	79	84	69	86	52	95	41	57	66
	Trim 2	114	103	147	122	105	78	62	57	47	64	34	
	Trim 3	124	141	132	158	81	83	61	65	86	86	68	
	Trim 4	94	110	107	96	75	86	69	64	59	70	73	
	Total	412	447	521	455	345	316	278	238	287	261	232	66
Cambriolage ds entreprise ou commerce	Trim 1	41	18	27	23	15	14	20	12	11	9	9	12
	Trim 2	59	33	32	25	25	13	18	11	3	20	4	
	Trim 3	76	19	35	30	19	24	16	8	13	6	14	
	Trim 4	49	37	35	30	13	19	14	13	10	6	15	
	Total	225	107	129	108	72	70	68	44	37	41	42	12
Cambriolage ds service public ou bâtiment administ	Trim 1	20	2	7	6	2	1	1	7	3	3		2
	Trim 2	21	7	5	3	5	5	5	2	5	1	3	
	Trim 3	22	6	8	5	7	8	6	3	3		3	
	Trim 4	17	7	10	4	9	3	4	1	3	2	1	
	Total	80	22	30	18	23	17	16	13	14	6	7	2
Vol au bélier	Trim 1			2		1		1					1
	Trim 2	1									1		
	Trim 3	2		4	1		1					1	
	Trim 4	1	2										
	Total	4	2	6	1	1	1	1			1	1	1
Cambriolage dans bâtiment (total)	Trim 1	140	113	169	108	101	84	107	71	109	53	66	80
	Trim 2	190	143	184	150	135	96	85	70	55	84	41	
	Trim 3	219	166	174	193	107	115	83	76	102	92	85	
	Trim 4	159	154	152	130	96	108	87	78	72	78	89	
	Total	708	576	679	581	439	403	362	295	338	307	281	80



FC Vol autre

		2000	2013	2014	2015	2016	2017	2018	2019	2020	2021	2022	2023
Vol à main armée	Trim 1	21	6	17	7	6	5	4	3	5	8	2	2
	Trim 2	23	6	9	11	4	1	5	6	2	9	1	
	Trim 3	10	10	7	7	6	2	7	2	3	3	5	
	Trim 4	17	8	11	7	5	6	8	8	5	3	1	
	Total	71	30	44	32	21	14	24	19	15	23	9	2
Vol avec violence sans arme	Trim 1	58	18	20	18	13	10	12	26	13	13	15	14
	Trim 2	56	18	20	11	24	21	27	16	6	15	13	
	Trim 3	42	21	24	12	21	23	15	12	14	19	22	
	Trim 4	36	19	31	21	16	18	23	15	17	12	14	
	Total	192	76	95	62	74	72	77	69	50	59	64	14
Vol dans ou sur un véhicule	Trim 1	247	91	130	112	99	93	78	93	64	93	53	73
	Trim 2	359	118	169	161	108	102	82	106	58	134	56	
	Trim 3	283	78	121	107	101	80	73	84	55	157	71	
	Trim 4	268	175	155	110	105	94	122	124	93	102	68	
	Total	1.157	462	575	490	413	369	355	407	270	486	248	73
Sacjacking dans une voiture	Trim 1					1							
	Trim 2					1							
	Trim 4			1								1	
	Total			1		2						1	
Vol d'armes et explosifs	Trim 1			7	2	3	4	1		2		1	3
	Trim 2	4	1	3	7	2	3		1	2	2	1	
	Trim 3	4	6	7	3	7	1	3	2	1	1	4	
	Trim 4		1	4	1	2		4	1	1	5	3	
	Total	8	8	21	13	14	8	8	4	6	8	9	3
Steaming	Trim 4					1							
	Total					1							



FC Vol autre

		2000	2013	2014	2015	2016	2017	2018	2019	2020	2021	2022	2023
Arrachage de sac à main	Trim 1	4	2	2		3	2		4	1			
	Trim 2	7	1	1	1	2							
	Trim 3	6	3	3		1	2	1	1			1	
	Trim 4	4	5	3	3	1	2	3	1	5			
	Total	21	11	9	4	7	6	4	6	6		1	
Vol à l'arraché	Trim 1	8	7	3	2	5	2	7	12	4	11	3	2
	Trim 2	14	2	5	4	5	3	10	7	4	4	3	
	Trim 3	12	7	7	4	4	11	5	8	6	5	8	
	Trim 4	8	8	8	10	3	6	8	6	10	2	5	
	Total	42	24	23	20	17	22	30	33	24	22	19	2
Vol à la tire	Trim 1	5	10	12	4	9	6	8	6	6	9	6	6
	Trim 2	8	12	12	11	11	11	12	10	7	4	2	
	Trim 3	4	10	12	6	11	7	8	11	5	13	7	
	Trim 4	7	5	10	8	12	5	11	11	3	4	5	
	Total	24	37	46	29	43	29	39	38	21	30	20	6
Vol à l'étalage	Trim 1	29	24	25	37	30	17	32	17	27	22	29	23
	Trim 2	40	34	26	21	19	21	15	18	2	29	27	
	Trim 3	46	45	37	32	29	25	22	29	32	27	23	
	Trim 4	26	40	33	30	28	20	24	45	28	31	31	
	Total	141	143	121	120	106	83	93	109	89	109	110	23
Vol par ruse	Trim 1	60	15	26	15	8	6	25	9	10	11	10	10
	Trim 2	70	21	18	16	15	12	9	16	5	12	6	
	Trim 3	31	22	8	12	10	5	9	11	5	11	6	
	Trim 4	39	22	16	15	13	5	15	10	14	11	14	
	Total	200	80	68	58	46	28	58	46	34	45	36	10



FC Vol autre

		2000	2013	2014	2015	2016	2017	2018	2019	2020	2021	2022	2023
Vol de métaux	Trim 1		3	6	12		3	4		5	1	5	1
	Trim 2		6	3	8	1	3	6		2	3	1	
	Trim 3		3	2	7	3	2	2		2	3	2	
	Trim 4		5	7	4	2		6	2		6	3	
	Total			17	18	31	6	8	18	2	9	13	11
Vol sur les chantiers	Trim 1	15	9	10	12	7	6	2	5	6	3	2	5
	Trim 2	7	8	4	5	7	8	5	1	4	2	5	
	Trim 3	1	3	4	5	5	3	4	3	5	2	4	
	Trim 4	9	9	7	5	4	4	5	2	3	9	3	
	Total	32	29	25	27	23	21	16	11	18	16	14	5
Home-invasion	Trim 2							1					
	Trim 3				1								
	Total				1			1					
Vol d'animaux	Trim 1	1			1		1		1		3		
	Trim 2		3	1		1	1	3	1		2	1	
	Trim 3	1	2	2	3	1		1	1	1	4		
	Trim 4		2	1	1		3	1	1	6	2	2	
	Total	2	7	4	5	2	5	5	4	7	11	3	
Vol de cargaison	Trim 1				2		1	4	3		5	2	2
	Trim 2		1		1	1	1		1		5	1	
	Trim 3	1	2		4	1		1	2		1	4	
	Trim 4					1	2	1	1			5	
	Total	1	3		7	3	4	6	7		11	12	2



Criminalité ICT

		2000	2013	2014	2015	2016	2017	2018	2019	2020	2021	2022	2023
Fraude de cartes de paiements	Trim 1	4	6	13	14	17	10	28	22	20	29	25	39
	Trim 2	1	2	9	15	20	6	26	60	16	35	43	
	Trim 3	1	9	15	12	6	9	20	24	42	25	35	
	Trim 4	1	12	12	7	30	24	42	45	24	34	26	
Total		7	29	49	48	73	49	116	151	102	123	129	39
Phishing	Trim 1				1				10	13	11	17	35
	Trim 2				1				1	3	8	27	
	Trim 3		1					1	3	8	8	17	
	Trim 4					1			4	19	6	25	
Total			1		2	1		1	18	43	33	86	35
Ransomware	Trim 3				1	1						1	
Total					1	1						1	
Shouldersurfing	Trim 1		3	1		7		1	1		1		2
	Trim 2		1	1	2			1	1	3	1		
	Trim 3		3	3	1	1			3	1		2	
	Trim 4		2			2	2	1	15	2	5	5	
Total			9	5	3	10	2	3	20	6	7	7	2
Skimming	Trim 1					1						1	
	Trim 2					1				1		1	
	Trim 3		1									1	
Total			1			2				1		3	



FC Autre

		2000	2013	2014	2015	2016	2017	2018	2019	2020	2021	2022	2023
Violence contre les métiers d'intérêt général	Trim 1	6	3	3	3	3	2	2	3	7	4	3	3
	Trim 2	4	1	2	3	1	4	5	5	3	3	3	
	Trim 3	1	3		1	4	1	4	2	4	4	3	
	Trim 4		2	4	1	5	4	7	7	2	4	2	
Total		11	9	9	8	13	11	18	17	16	15	11	3
Viol collectif	Trim 1		1		3	1	1	1	1	1	1		
	Trim 2				2					1		2	
	Trim 3				1	1	1					1	
	Trim 4	1	1	2	2	2	1	2		1	1	2	
Total		1	2	2	8	4	3	3	1	3	2	5	
Graffiti	Trim 1		2	9	10	4	5	4	4	1	3	6	2
	Trim 2		2	14	6	12	3	6	1	3	2	2	
	Trim 3	3	4	8	7	12	2	6	1	2	4	4	
	Trim 4		2	8	3	2	2	7	8	5	7	1	
Total		3	10	39	26	30	12	23	14	11	16	13	2
Dégradation de voiture	Trim 1		75	71	84	84	90	87	85	93	68	75	56
	Trim 2	20	91	102	128	72	83	112	79	53	70	40	
	Trim 3	43	82	97	90	90	74	93	67	66	51	47	
	Trim 4	31	76	84	94	96	90	89	85	50	58	47	
Total		94	324	354	396	342	337	381	316	262	247	209	56
Rixe au couteau	Trim 1		3		1	1		3		2	1		
	Trim 2		3			2		1	3	1	4		
	Trim 3		2		2		1		1	2	2		
	Trim 4				1	3	2	2	1	1			
Total			8		4	6	3	6	5	6	7		



PH Violence intrafamiliale (VIF)

		2000	2013	2014	2015	2016	2017	2018	2019	2020	2021	2022	2023
VIF: physique, dans le couple	Trim 1	10	31	29	21	25	26	37	31	49	46	42	44
	Trim 2	22	24	29	27	37	38	31	38	38	39	47	
	Trim 3	14	26	31	36	37	30	35	36	44	41	46	
	Trim 4	9	28	35	24	29	34	42	51	32	46	29	
	Total	55	109	124	108	128	128	145	156	163	172	164	44
VIF: physique, envers des descendants	Trim 1		5	8	6	7	7	14	5	7	8	10	7
	Trim 2	1	14	5	7	4	6	10	9	4	5	8	
	Trim 3	3	7	7	8	2	5	5	8	6	3	11	
	Trim 4	2	7	7	8	6	5	7	13	9	7	5	
	Total	6	33	27	29	19	23	36	35	26	23	34	7
VIF: physique, envers d'autres membres	Trim 1	14	8	10	7	10	2	13	8	16	7	7	11
	Trim 2	17	11	9	8	7	8	11	7	11	12	5	
	Trim 3	21	13	6	8	6	8	7	8	8	10	12	
	Trim 4	18	5	11	3	3	9	10	15	12	6	7	
	Total	70	37	36	26	26	27	41	38	47	35	31	11
VIF: sexuelle, dans le couple	Trim 1		1	1	1	1	1						1
	Trim 2		2	1	1		1	1	1		2	1	
	Trim 3		1	1	1			1	5		1		
	Trim 4			2	2				1	1	1		
	Total		4	5	5	1	2	2	7	1	4	1	1
VIF: sexuelle, envers des descendants	Trim 1		1	3	1	1		3		2	2	2	1
	Trim 2	1	1	2	3	1			2	1	1	1	
	Trim 3	3		1		1			3	1			
	Trim 4		4	3	2		1	1			2		
	Total	4	6	9	6	3	1	4	5	4	5	3	1



PH Violence intrafamiliale (VIF)

		2000	2013	2014	2015	2016	2017	2018	2019	2020	2021	2022	2023
VIF: sexuelle, envers d'autres membres	Trim 1			1	1	1		2			1		
	Trim 2			2			1	1				1	
	Trim 3		1			1			2		1	1	
	Trim 4		1		1			1					
	Total		2	3	2	2	1	4	2			2	2
VIF: psychique, dans le couple	Trim 1	18	35	44	30	45	42	27	33	42	49	19	27
	Trim 2	44	35	22	26	49	21	22	38	35	28	29	
	Trim 3	22	34	34	32	21	20	36	37	39	31	34	
	Trim 4	24	37	40	36	36	29	24	50	28	24	28	
	Total	108	141	140	124	151	112	109	158	144	132	110	27
VIF: psychique, envers des descendants	Trim 1		2	1		3	3	2	4	6	6	3	4
	Trim 2		1	1	1	3		2	9	7	4	4	
	Trim 3		1		4	2	6		7	5		6	
	Trim 4		3	1	5	5	3	5	9	6	4	3	
	Total		7	3	10	13	12	9	29	24	14	16	4
VIF: psychique, envers d'autres membres	Trim 1		2	4	3	13	3	2	5	2	3		3
	Trim 2		4	1	1	8	3	4	2	3	6	2	
	Trim 3		3	2	1	5	3	4	4	5	1	2	
	Trim 4		2	3	7	3	3	3	7	10	3	3	
	Total		11	10	12	29	12	13	18	20	13	7	3
VIF: économique, dans le couple	Trim 1		8	10	10	5	5	2	9	5	8	8	4
	Trim 2		12	15	12	7	3	6	5	3	3	4	
	Trim 3	1	13	16	19	6	17	2	8	7	5	4	
	Trim 4		8	9	18	4	8	7	5	4	7	6	
	Total	1	41	50	59	22	33	17	27	19	23	22	4



PH Violence intrafamiliale (VIF)

		2000	2013	2014	2015	2016	2017	2018	2019	2020	2021	2022	2023
VIF: économique, envers des descendants	Trim 1	4				2			1	1			1
	Trim 2			1			1		1	2	1		
	Trim 3			1	2	1	1	1	1	1	1	1	
	Trim 4	1			3	1	1						
	Total	5		2	5	4	3	1	3	4	2	1	1
VIF: économique, envers d'autres membres	Trim 1	13	11	10	9	8	6	6	11	5	2	11	2
	Trim 2	15	12	13	16	3	11	2	3	2	6	3	
	Trim 3	16	12	14	17	4	8	7	8	7	5	5	
	Trim 4	15	9	15	13	3	7	9	4	5	3	3	
	Total	59	44	52	55	18	32	24	26	19	16	22	2



PH Hormones et dopage

		2000	2013	2014	2015	2016	2017	2018	2019	2020	2021	2022	2023
Dopage humain	Trim 1		2		1		3		1	1	1		
	Trim 2						3						
	Trim 3						4	2	2				
	Trim 4			1			1		1				
	Total		2	1	1		11	2	4	1	1		
Engraissement illégal	Trim 1		1										
	Trim 3								1				
	Total		1						1				



PH Drogues

		2000	2013	2014	2015	2016	2017	2018	2019	2020	2021	2022	2023
Vente de cocaïne	Trim 1		2	2	1	1	1	3	2	2	4	5	4
	Trim 2		3	6		2	2	1		1	1		
	Trim 3		1		1	2	5	3	1		2		
	Trim 4		6	2		4	2	2		7	4	2	
	Total			12	10	2	9	10	9	3	10	11	7
Import-export de cocaïne	Trim 1					1	2	1		1	3		3
	Trim 2		1			1		1		2	3	1	
	Trim 3				1		2	3			2	1	
	Trim 4	1	2				1		1	4	2		
	Total	1	3		1	2	5	5	1	7	10	2	3
Import-export de drogues synthétiques	Trim 1			1			1				1		
	Trim 4	1	1		1		2			1	1		
	Total	1	1	1		3				1	2		
Vente de drogues synthétiques	Trim 1		1								1	1	
	Trim 2			1	1								
	Trim 3				2								
	Trim 4	1					2					1	
	Total	1	1	1	3		2					1	2
Production de cannabis (culture)	Trim 1		1	2	3	2				2	2		
	Trim 2		2		1	1	5	2	1	5			
	Trim 3		1	4		5	2	5	1	1			
	Trim 4		3	1	1	5	2	3	2		1	2	
	Total		7	7	5	13	9	10	4	8	3	2	
Import-export de cannabis en grande quantité	Trim 1				2				1				
	Total				2				1				
Vente de cannabis en grande quantité	Trim 1		1		1								
	Trim 3				1								
	Total		1		2								



PH Drogues

		2000	2013	2014	2015	2016	2017	2018	2019	2020	2021	2022	2023
Import-export d'héroïne	Trim 1					2			1		1		1
	Trim 2			1		1		1		2	1		
	Trim 3			1	1		2	3			1		
	Trim 4	1	2	1	1		1		2	3	1	1	
	Total	1	2	3	2	3	3	4	3	5	4	1	1
Vente-traffic d'héroïne	Trim 1		1	2	2	1	1	1	2		1	5	2
	Trim 2		2	6	1	2	2			1	2		
	Trim 3					2	4	3	1		2		
	Trim 4		6	1		4	1			3		2	
	Total		9	9	3	9	8	4	3	4	5	7	2



PH Trafic d'armes

		2000	2013	2014	2015	2016	2017	2018	2019	2020	2021	2022	2023
Commerce et production d'arme à feu et mun.	Trim 1					1			1	1			1
	Trim 2									1			
	Trim 3						1	1		1			
	Trim 4	1						1			1	2	
Total		1				1	1	2	1	3	1	2	1
Commerce et production d'arme non à feu	Trim 1				1								
	Trim 2						3						
	Total			1		3							



PH Traite des êtres humains

		2000	2013	2014	2015	2016	2017	2018	2019	2020	2021	2022	2023
TEH - exploitation économique	Trim 1		1	1					2		1		
	Trim 2		1			2		1		1		1	
	Trim 3			1	1			1			1		
	Trim 4				2	2							
	Total		2	2	3	4			2	2	1	2	1
TEH - exploitation sexuelle	Trim 1					1			1	1	3		3
	Trim 2					3			1				
	Trim 3			1	2				2			2	
	Trim 4			1	1					1			
	Total			1	2	6			4	2	3	2	3



PH Violence dans l'espace public

		2000	2013	2014	2015	2016	2017	2018	2019	2020	2021	2022	2023
Violence physique (transport public)	Trim 1	3	3	2	3	3	1		4	1	1	1	1
	Trim 2	1	1	3	1			2	1				
	Trim 3	2	1					1		1		2	
	Trim 4		2	2	3	4	1		4	1	1	2	
	Total	6	7	7	7	7	2	3	9	3	2	5	1
Violence physique (voie publique)	Trim 1	40	49	50	29	42	62	53	46	59	64	43	57
	Trim 2	56	52	50	37	52	65	50	52	43	55	43	
	Trim 3	55	55	49	59	72	65	64	57	69	60	63	
	Trim 4	62	42	50	47	51	65	42	74	31	58	58	
	Total	213	198	199	172	217	257	209	229	202	237	207	57
Violence physique (autre endroit public)	Trim 1	2	1	1	2	1	2	2	5	2	6	5	2
	Trim 2	4	5	4	1	1	2	2	2	1	3	7	
	Trim 3	7	4	3	4	6	4	6	1	5	3	2	
	Trim 4		2	1	3	1	5	6	4	1	6	2	
	Total	13	12	9	10	9	13	16	12	9	18	16	2
Violence physique (endroit accessible au public)	Trim 1	33	10	11	19	9	19	7	16	12	7	10	11
	Trim 2	23	22	6	11	10	17	15	12	5	17	13	
	Trim 3	28	20	11	13	16	13	5	15	11	11	6	
	Trim 4	29	23	19	10	10	15	13	23	8	13	13	
	Total	113	75	47	53	45	64	40	66	36	48	42	11
Violence sexuelle (transport public)	Trim 1		1	1				1	1				
	Trim 2						1					1	
	Trim 3			1				1					
	Trim 4		1					1			2		
	Total		2	2			1	3	1		2	1	



PH Violence dans l'espace public

		2000	2013	2014	2015	2016	2017	2018	2019	2020	2021	2022	2023
Violence sexuelle (voie publique)	Trim 1	2	2	5	11	2	3	4	2	5	3	6	3
	Trim 2	3		1	8	3	4	6	3	7	4	7	
	Trim 3	3	3	1	6	2		3	6	4	2	3	
	Trim 4	2	4	3	4	3		6	5	3	1		
	Total	10	9	10	29	10	7	19	16	19	10	16	3
Violence sexuelle (autre endroit public)	Trim 1				1	1					2	1	
	Trim 2	2			1		1			2	1	1	
	Trim 3	2		1		1	1						
	Trim 4					1		1					
	Total	4		1	2	3	2	1		2	3	2	
Violence sexuelle (endroit accessible au public)	Trim 1	4	2		2	1	1	4	2	3	1	2	
	Trim 2	5		3	4		1	3	3		3	1	
	Trim 3	1	5	2	1		3		3		3		
	Trim 4	4	1	2	3	2	2	2	2	4	2	1	
	Total	14	8	7	10	3	7	9	10	7	9	4	
Violence psychique (transport public)	Trim 1			1	1	1		3			3		2
	Trim 2				1			2		1	2	2	
	Trim 3	1	1	1	1	1	1	1	1		1	1	
	Trim 4			1	2	2		1	2				
	Total	1	1	3	5	4		7	3	1	6	3	2
Violence psychique (voie publique)	Trim 1	19	24	35	31	38	27	36	38	42	56	54	47
	Trim 2	26	26	28	36	36	45	47	39	47	45	51	
	Trim 3	20	20	29	39	40	35	46	40	37	55	41	
	Trim 4	28	30	30	39	37	37	28	40	39	46	46	
	Total	93	100	122	145	151	144	157	157	165	202	192	47



PH Violence dans l'espace public

		2000	2013	2014	2015	2016	2017	2018	2019	2020	2021	2022	2023
Violence psychique (autre endroit public)	Trim 1	10	1	1	2	3	3	7	5	4	11	5	3
	Trim 2	20	8	1	4	6	4	7	2	5	4	6	
	Trim 3	4	4	2	5	7	10	9	6	1	3	2	
	Trim 4	3	6	6	3	3	8	5	7	6	7	9	
	Total	37	19	10	14	19	25	28	20	16	25	22	3
Violence psychique (endroit accessible au public)	Trim 1	7	8	6	11	13	4	10	9	9	15	8	7
	Trim 2	17	7	5	16	6	6	7	13	8	10	6	
	Trim 3	25	6	2	11	8	9	7	11	6	6	5	
	Trim 4	10	8	12	7	7	12	5	9	5	8	11	
	Total	59	29	25	45	34	31	29	42	28	39	30	7
Vol à main armée (transport public)	Trim 1			1									
	Trim 3		1										
	Trim 4				1								
	Total		1	1		1							
Vol à main armée (voie publique)	Trim 1	10		2	6	2	1	2	1	3	6		1
	Trim 2	12		2	6	1	1	1	3	1	7		
	Trim 3	4	2	1	2	1		3		3	2	2	
	Trim 4	7	2	2	2	2	1	3	4	4			
	Total	33	4	7	16	6	3	9	8	11	15	2	1
Vol à main armée (autre endroit public)	Trim 1										1		
	Trim 2									1			
	Trim 3		1										
	Total		1							1	1		
Vol à main armée (endroit accessible au public)	Trim 1	6	6	9		2	3	2	1	1			
	Trim 2	6	4	3	1	2			2		1		
	Trim 3	5	4	5	2	3	1	1	1			3	
	Trim 4	6	6	7	4	1	4	3	1	1	1	1	
	Total	23	20	24	7	8	8	6	5	2	2	4	



PH Violence dans l'espace public

		2000	2013	2014	2015	2016	2017	2018	2019	2020	2021	2022	2023
Vol avec violence sans arme (transport public)	Trim 1	1	1								1	1	
	Trim 2			1		1				1			
	Trim 3			1		1	1	1		1			
	Trim 4	1										2	
	Total	2	1	2		2	1	1		2	1	3	
Vol avec violence sans arme (voie publique)	Trim 1	44	7	12	9	8	9	10	20	7	10	8	8
	Trim 2	41	12	9	6	13	14	14	10	3	8	6	
	Trim 3	27	10	13	8	12	15	8	11	5	12	16	
	Trim 4	22	9	19	12	11	9	16	10	12	4	6	
	Total	134	38	53	35	44	47	48	51	27	34	36	8
Vol avec violence sans arme (autre endroit public)	Trim 1		1	1	1						1		
	Trim 2	1		2	1	1		1					
	Trim 3		4		1	2			1	1		1	
	Trim 4		1	1	1	1		1		1	1		
	Total	1	6	4	4	4		2	1	2	2	1	
Vol avec violence sans arme (endr. acces. au pub.)	Trim 1	5	5		5	2	1	1	4	1	1	1	2
	Trim 2	10	3	1	3	4	2	4	3		2	4	
	Trim 3	14	4	4		2	4	2		3	3	1	
	Trim 4	10	1	3	4	1	4	4	3	2	2	1	
	Total	39	13	8	12	9	11	11	10	6	8	7	2



PH Autre

		2000	2013	2014	2015	2016	2017	2018	2019	2020	2021	2022	2023
Faux policiers	Trim 1		1	6		2	1	3		2			
	Trim 2	1			2	1		1	1				
	Trim 3		2			1	1	1					
	Trim 4		1	2			1			1			
	Total	1	4	8	2	3	4	4	1	3			
Terrorisme, extrémisme et radicalisme	Trim 1				3			1		1	3	1	
	Trim 2			1	1	1						1	
	Trim 3				2	3				2	1		
	Trim 4		1			1		1					
	Total		1	4	4	3	5	1	1	3	4	2	
Cyberharcèlement	Trim 1		15	25	25	36	15	25	19	32	53	25	13
	Trim 2	1	14	19	19	25	21	16	27	32	38	20	
	Trim 3	7	14	25	17	15	19	22	29	38	36	12	
	Trim 4	6	23	28	27	26	16	15	30	46	24	22	
	Total	14	66	97	88	102	71	78	105	148	151	79	13
Fraude à l'identité	Trim 1	3	8	22	22	11	11	11	14	18	13	16	11
	Trim 2	3	12	15	13	10	6	14	22	17	28	8	
	Trim 3	3	8	9	18	7	11	13	17	30	22	13	
	Trim 4	2	15	12	26	15	13	10	10	23	31	16	
	Total	11	43	58	79	43	41	48	63	88	94	53	11



Mouscron

2022

FC Vol moyen de transport

	Jan	Fév	Mar	Avr	Mai	Juin	Juil	Août	Sep	Oct	Nov	Déc	Total
Vol de voiture	5	10	2	9	8	7	13	8	11	17	21	15	126
Vol de moto								1	2	1			4
Carjacking								1					1
Homejacking	1												1
Vol dans les garages								1	1			1	3
Vol de vélomoteur	1				1	4	1	1		2		6	16
Vol de vélo	6	5	3	5	5	4	5	10	11	10	6	4	74

FC Cambriolage

	Jan	Fév	Mar	Avr	Mai	Juin	Juil	Août	Sep	Oct	Nov	Déc	Total
Cambriolage dans habitation	14	12	31	8	13	13	26	20	22	14	21	38	232
Cambriolage ds entreprise ou commerce	3	1	5	2		2	2	5	7	3	6	6	42
Cambriolage ds service public ou bâtiment administ					2	1	1	1	1		1		7
Vol au béliier							1						1
Cambriolage dans bâtiment (total)	17	13	36	10	15	16	29	26	30	17	28	44	281



FC Vol autre

	Jan	Fév	Mar	Avr	Mai	Juin	Juil	Août	Sep	Oct	Nov	Déc	Total
Vol à main armée		1	1	1				4	1			1	9
Vol avec violence sans arme	5	5	5	4	2	7	4	8	10	7	2	5	64
Vol dans ou sur un véhicule	17	18	18	13	24	19	36	23	12	23	23	22	248
Sacjacking dans une voiture											1		1
Vol d'armes et explosifs		1			1			3	1	1		2	9
Arrachage de sac à main							1						1
Vol à l'arraché	1	1	1	1	1	1	2	2	4	1	2	2	19
Vol à la tire	1	3	2		1	1	3	2	2	2	1	2	20
Vol à l'étalage	4	11	14	11	7	9	7	11	5	14	7	10	110
Vol par ruse	3	2	5	1	3	2	2		4	8	3	3	36
Vol de métaux	1	1	3	1				1	1	1	2		11
Vol sur les chantiers		1	1	3	1	1		3	1	1	2		14
Vol d'animaux				1						1	1		3
Vol de cargaison	1	1			1		1	3		1	3	1	12

Criminalité ICT

	Jan	Fév	Mar	Avr	Mai	Juin	Juil	Août	Sep	Oct	Nov	Déc	Total
Fraude de cartes de paiements	8	9	8	7	21	15	8	10	17	11	4	11	129
Phishing	1	11	5	7	10	10	4	7	6	15	6	4	86
Ransomware							1						1
Shouldersurfing							1		1			5	7
Skimming	1			1			1						3



FC Autre

	Jan	Fév	Mar	Avr	Mai	Juin	Juil	Août	Sep	Oct	Nov	Déc	Total
Violence contre les métiers d'intérêt général	1		2	2	1			2	1	1	1		11
Viol collectif				1		1	1			1	1		5
Graffiti	4	2		2			1	3			1		13
Dégradation de voiture	29	17	29	16	7	17	23	7	17	20	15	12	209

PH Violence intrafamiliale (VIF)

	Jan	Fév	Mar	Avr	Mai	Juin	Juil	Août	Sep	Oct	Nov	Déc	Total
VIF: physique, dans le couple	16	15	11	17	16	14	18	15	13	10	12	7	164
VIF: physique, envers des descendants	3	3	4	2	1	5	3	3	5	1	3	1	34
VIF: physique, envers d'autres membres	1	4	2	2	1	2	6	2	4	2	2	3	31
VIF: sexuelle, dans le couple						1							1
VIF: sexuelle, envers des descendants			2	1									3
VIF: sexuelle, envers d'autres membres				1				1					2
VIF: psychique, dans le couple	3	9	7	10	7	12	9	13	12	14	7	7	110
VIF: psychique, envers des descendants	3			1	1	2	3	1	2	2		1	16
VIF: psychique, envers d'autres membres						2	2				1	2	7
VIF: économique, dans le couple	3	5			1	3	2	2		1	3	2	22
VIF: économique, envers des descendants								1					1
VIF: économique, envers d'autres membres	1	8	2		2	1	1		4		3		22



PH Drogues

	Jan	Fév	Juin	Juil	Oct	Nov	Déc	Total
Vente de cocaïne	3	2				1	1	7
Import-export de cocaïne			1	1				2
Vente de drogues synthétiques	1						1	2
Production de cannabis (culture)					2			2
Import-export d'héroïne							1	1
Vente-traffic d'héroïne	4	1					2	7

PH Trafic d'armes

	Nov	Déc	Total
Commerce et production d'arme à feu et mun.	1	1	2

PH Traite des êtres humains

	Avr	Juil	Sep	Total
TEH - exploitation économique	1			1
TEH - exploitation sexuelle		1	1	2



PH Violence dans l'espace public

	Jan	Fév	Mar	Avr	Mai	Juin	Juil	Août	Sep	Oct	Nov	Déc	Total
Violence physique (transport public)			1					1	1		1	1	5
Violence physique (voie publique)	12	15	16	10	15	18	25	28	10	23	18	17	207
Violence physique (autre endroit public)	1	1	3	1	4	2	1		1	1	1		16
Violence physique (endroit accessible au public)	1	5	4	4	4	5	1	3	2	2	6	5	42
Violence sexuelle (transport public)						1							1
Violence sexuelle (voie publique)	2	1	3	1	5	1	1	1	1				16
Violence sexuelle (autre endroit public)		1				1							2
Violence sexuelle (endroit accessible au public)	1		1			1				1			4
Violence psychique (transport public)				1	1				1				3
Violence psychique (voie publique)	13	24	17	14	24	13	13	15	13	22	14	10	192
Violence psychique (autre endroit public)		1	4	2	3	1	1	1		3	3	3	22
Violence psychique (endroit accessible au public)	3	4	1	3	2	1	2	3		1	5	5	30
Vol à main armée (voie publique)								2					2
Vol à main armée (endroit accessible au public)								2	1			1	4
Vol avec violence sans arme (transport public)		1								1	1		3
Vol avec violence sans arme (voie publique)	2	4	2	1	1	4	3	6	7	3		3	36
Vol avec violence sans arme (autre endroit public)									1				1
Vol avec violence sans arme (endr. acces. au pub.)	1			3	1				1			1	7

PH Autre

	Jan	Fév	Mar	Avr	Mai	Juin	Juil	Août	Sep	Oct	Nov	Déc	Total
Terrorisme, extrémisme et radicalisme		1			1								2
Cyberharcèlement	3	11	11	5	7	8	2	4	6	9	8	5	79
Fraude à l'identité	6	6	4	3	2	3	3	5	5	7	2	7	53



2023

FC Vol moyen de transport

	Jan	Fév	Mar	Total
Vol de voiture	21	11	18	50
Vol de moto		1	1	2
Carjacking	1		2	3
Vol de vélomoteur		1	5	6
Vol de vélo	7	8	2	17

FC Cambriolage

	Jan	Fév	Mar	Total
Cambriolage dans habitation	28	19	19	66
Cambriolage ds entreprise ou commerce	5	4	3	12
Cambriolage ds service public ou bâtiment administ			2	2
Vol au bélier			1	1
Cambriolage dans bâtiment (total)	33	23	24	80



FC Vol autre

	Jan	Fév	Mar	Total
Vol à main armée	1		1	2
Vol avec violence sans arme	2	7	5	14
Vol dans ou sur un véhicule	31	24	18	73
Vol d'armes et explosifs	2		1	3
Vol à l'arraché	1	1		2
Vol à la tire	2	2	2	6
Vol à l'étalage	12	2	9	23
Vol par ruse	1	5	4	10
Vol de métaux		1		1
Vol sur les chantiers		2	3	5
Vol de cargaison	2			2

Criminalité ICT

	Jan	Fév	Mar	Total
Fraude de cartes de paiements	15	8	16	39
Phishing	12	10	13	35
Shouldersurfing			2	2

FC Autre

	Jan	Fév	Mar	Total
Violence contre les métiers d'intérêt général	1	2		3
Graffiti		2		2
Dégradation de voiture	20	16	20	56



PH Violence intrafamiliale (VIF)

	Jan	Fév	Mar	Total
VIF: physique, dans le couple	12	13	19	44
VIF: physique, envers des descendants	2		5	7
VIF: physique, envers d'autres membres	4	2	5	11
VIF: sexuelle, dans le couple		1		1
VIF: sexuelle, envers des descendants		1		1
VIF: psychique, dans le couple	6	9	12	27
VIF: psychique, envers des descendants	1	2	1	4
VIF: psychique, envers d'autres membres	2		1	3
VIF: économique, dans le couple	1	2	1	4
VIF: économique, envers des descendants			1	1
VIF: économique, envers d'autres membres	1		1	2

PH Drogues

	Jan	Fév	Mar	Total
Vente de cocaïne	2	1	1	4
Import-export de cocaïne		2	1	3
Import-export d'héroïne			1	1
Vente-traffic d'héroïne		1	1	2

PH Trafic d'armes

	Jan	Total
Commerce et production d'arme à feu et mun.	1	1

PH Traite des êtres humains

	Jan	Fév	Mar	Total
TEH - exploitation sexuelle	1	1	1	3



PH Violence dans l'espace public

	Jan	Fév	Mar	Total
Violence physique (transport public)		1		1
Violence physique (voie publique)	19	20	18	57
Violence physique (autre endroit public)	1		1	2
Violence physique (endroit accessible au public)	4	5	2	11
Violence sexuelle (voie publique)	2	1		3
Violence psychique (transport public)	1	1		2
Violence psychique (voie publique)	13	18	16	47
Violence psychique (autre endroit public)	2	1		3
Violence psychique (endroit accessible au public)	1	4	2	7
Vol à main armée (voie publique)	1			1
Vol avec violence sans arme (voie publique)	2	2	4	8
Vol avec violence sans arme (endr. acces. au pub.)		2		2

PH Autre

	Jan	Fév	Mar	Total
Cyberharcèlement	4	3	6	13
Fraude à l'identité	4	5	2	11

STATISTIQUES POLICIERES DE CRIMINALITE

LIEU DE PERPETRATION: COMMUNE

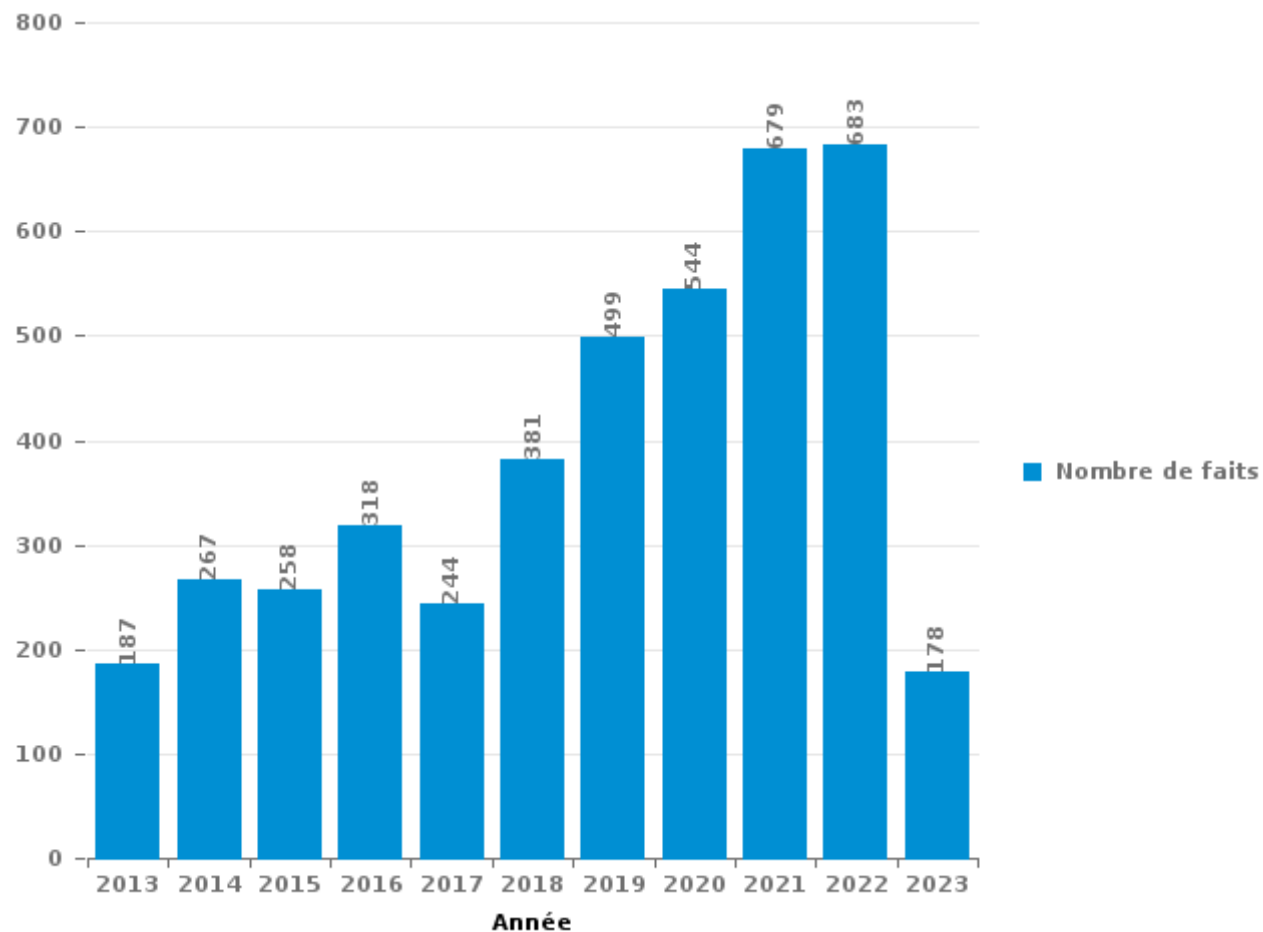
Mouscron

PARTIE III : ICT



Mouscron

Nombre total de délits avec un élément ICT/online, depuis 2013





Criminalité ICT/online au sens strict

Infractions (exhaustif)

	2013	2014	2015	2016	2017	2018	2019	2020	2021	2022	2023
Criminalité informatique: Faux en informatique:	2	1	3		1		2	5	1	4	1
Criminalité informatique: Fraude informatique:	72	100	92	124	82	182	217	177	204	348	97
Criminalité informatique: Hacking:	9	2	9	5	7	3	9	7	14	15	2
Criminalité informatique: Sabotage:	4	1	1	3	1				4	4	1
Exercice illégal de l'autorité publique: Violation de communication par fonctionnaire:							1				
Total:	87	104	105	132	91	185	229	189	223	371	101

Figures criminelles (à considérer spécifiquement – ne pas additionner avec d'autres éléments – risque de double comptage!)

	2013	2014	2015	2016	2017	2018	2019	2020	2021	2022	2023
Fraude de cartes de paiements	29	49	48	73	49	116	151	102	123	129	39
Phishing	1		2	1		1	18	43	33	86	35
Ransomware				1	1					1	
Shouldersurfing	9	5	3	10	2	3	20	6	7	7	2
Skimming	1			2				1		3	



Criminalité ICT/online au sens large

Infractions (uniquement si code-fait existe)

	2013	2014	2015	2016	2017	2018	2019	2020	2021	2022	2023
Fraude: Escroquerie: Fraude par internet	27	45	32	38	42	58	93	112	228	244	63
Infr. contre autres valeurs morales et sentiments: Cyberlokkig (leurre de mineur par ICT):							1	2			
Infr. contre la Sécurité de l'Etat: Terrorisme: Diffuser un message qui incite au terrorisme			1	2							
Infr. contre les moeurs: Grooming (contact par ICT avec mineur < 16 ans):				1			1	2	1	1	
Infr. contre les moeurs: Incitation à la débauche: Publicité par ICT pour débauche				2				1	1		
Infr. contre les moeurs: Pornographie infantine: Accès pornographie infantine via technologie					2						
Infr. contre les moeurs: Voyeurisme: Diffusion enregistrement nudité ou intimité					8	8	13	9	12	2	
Total:	27	45	33	43	52	66	108	126	242	247	63

Figures criminelles (à considérer spécifiquement – ne pas additionner avec d'autres éléments – risque de double comptage!)

	2013	2014	2015	2016	2017	2018	2019	2020	2021	2022	2023
Cyberharcèlement	66	97	88	102	71	78	105	148	151	79	13

STATISTIQUES POLICIERES DE CRIMINALITE

LIEU DE PERPETRATION: COMMUNE

Mouscron

PARTIE IV : DESTINATION LIEU



Mouscron

Vol et extorsion

	2000	2013	2014	2015	2016	2017	2018	2019	2020	2021	2022	2023
Voie publique	1.663	651	778	741	642	551	574	540	411	607	451	144
Habitation: maison	475	467	515	406	311	263	271	225	234	240	213	62
Magasin	477	219	225	190	171	145	167	172	129	163	166	36
Parking	314	130	153	135	132	127	99	132	62	134	80	18
Horeca	223	56	102	91	63	64	39	47	17	30	25	6
Habitation: garage	168	63	79	81	50	50	34	30	40	37	34	4
Habitation: appartement	80	42	47	44	61	67	44	33	70	56	37	12
Entreprise	152	57	48	42	40	42	51	33	24	40	24	12
Inconnue	187	22	19	22	20	21	25	27	19	43	91	11
Institution d'enseignement	148	40	45	42	36	23	16	19	8	3	14	3
Habitation: non précisée	10	22	35	35	41	45	42	33	22	16	31	8
Habitation: dépendances	23	37	27	35	35	21	21	34	19	56	12	9
Chantier	31	28	25	26	20	20	15	11	18	16	14	5
Habitation: allée	18	26	31	23	20	15	20	19	16	19	13	6
Infrastructure sportive	73	22	17	16	17	19	25	15	5	4	11	1
Autre	29	17	22	21	19	19	17	15	14	11	13	4
Service public	48	17	13	17	10	9	12	12	8	9	8	3
Culture et loisirs	45	15	23	8	9	10	16	7	4	6	8	4
Hôpital	48	12	11	15	10	6	7	7	8	5	2	1
Station essence	42	16	9	10	10	11	7	3	3	11	6	1
Service	21	14	19	15	7	6	8	7	9	6	7	2
Station de bus / métro et gare de chemin de fer	10	8	6	7	6	9	11	14	5	4	16	3
Maison de repos	31	7	9	6	4	7	3	6	2	11	5	1
Banque / institution financière	18	10	4	3	11	4	3	3	5	7	10	3
Habitation: autre	4	4	5	12	8	5	6	6	5	11	4	2
Terrain	8	7	5	6	2	4	7	6	7	10	5	
Stade	27	4	6	5	4	3	2	3		3		
Emplacement de vélo	3	4	1	2	1	9	1	11	4	5	8	
Bâtiment administratif	12		2	4	7	7	2	3	3	1	4	1
Moyen de transport: train / tram / métro	6	4	5	2	5	1	2	5	3	3	1	4
Moyen de transport: voiture	4	5	9	6	3	4	5	2	1	2		
Cimetière	7	5	1	2	3	2	1	3	2	10	1	
Médecin / dentiste / pharmacien	5	6	3	7		5	2	2	1	3	3	
Moyen de transport: autre	1		1		2	4	5	8	5	4		1
Moyen de transport: camion	1	1	6	3	2	4	4	1	1	5	3	
Moyen de transport: autobus / autocar	4	2	1	2	2	1	2	4		3	2	2
Edifice religieux / lieu du culte	5	1		1	2	1	2	1	1	3	1	
Aéroport		4	3	5				1				
Maison de débauche			2	1	1		3					
Arrêt de bus / tram	2		1		1					1		
Guichet automatique	2	1	1		1							
Total	4.425	2.046	2.314	2.089	1.789	1.604	1.571	1.500	1.185	1.598	1.323	369

PPF/DGR/DRI/BIPOL - Statistiques policières de criminalité (date de clôture: 22/09/2023)

Les données pour les années 2001 jusqu'à 2012 ne sont plus publiées mais restent disponibles sur demande auprès du service BIPOL.

Les données pour 2023 ne concernent que le 1er trimestre.



Mouscron

Dégradation de la propriété

	2000	2013	2014	2015	2016	2017	2018	2019	2020	2021	2022	2023
Voie publique	328	298	335	368	321	323	344	284	246	256	236	69
Habitation: résidence principale	148	132	147	132	113	128	132	125	122	136	108	26
Parking	43	53	51	58	73	55	77	62	51	56	38	8
Horeca	55	14	10	18	11	12	17	9	8	8	2	1
Habitation: non précisée	6	14	12	16	17	9	11	17	9	11	13	4
Magasin	35	12	16	12	9	12	12	7	5	7	5	
Habitation: garage	10	9	20	14	12	12	9	8	6	7	7	3
Entreprise	17	10	9	11	8	5	10	12	7	3	9	2
Institution d'enseignement	22	2	11	5	4	1	5	5	1	5	6	1
Habitation: jardin	4	5	6	10	12	6	4	3	8	3	2	2
Habitation: allée	3	6	7	4	2	4	7	7	2	7	6	3
Bureau de police	3	6	6	5	3		13	5	3		2	1
Autre	2	3	6	3	2	7	4	9	3	1	5	
Service public	12	3	5	1	1	2	1	5	5	6	3	1
Culture et loisirs	3	4	4	8	6	7	2	3	3	2		1
Inconnue	8	4	2	4	1	2	4	2	9	2		1
Terrain	5	6	4	5	1	2	2	3	4	3	2	2
Infrastructure sportive	9	5	3	1	4	2		1	4		4	
Bâtiment administratif	3	2	1		1	4	5	2	4	3	3	
Habitation: dépendances	2	3	2	2	3	1	6	2	1	2	3	1
Service	5	5		5	5	2	1	1	3			
Chantier	4	1	1	1	1	6	1	1	1	1	3	2
Habitation: résidence secondaire	2	2	3		1	5	3	2	2		2	
Moyen de transport: voiture	4	1	3	4	3	2		1	2	1	1	
Station essence	2	2	2	5	1	1	1	1			5	1
Station de bus / métro et gare de chemin de fer	7		2		1	1	2	1	1	1	1	1
Cimetière		4	2	4					1	2	1	2
Moyen de transport: autre			4		1	1		4	2	4		
Hôpital			3	3	1	4	1	1	1			
Edifice religieux / lieu du culte	8			2	1			1				
Stade	6		1	2		1		1			1	
Maison de repos	1		1	1	1	2	2	1				
Arrêt de bus / tram		2	2	2		2						
Banque / institution financière	2	1	1				2		1	1		
Médecin / dentiste / pharmacien			1			2				1	1	
Aéroport			2	1								
Maison de débauche										3		
Moyen de transport: train / tram / métro			1	1								
Emplacement de vélo									1			
Total	759	609	686	708	620	623	678	586	516	532	469	132



Mouscron

Infractions contre l'intégrité physique

	2000	2013	2014	2015	2016	2017	2018	2019	2020	2021	2022	2023
Voie publique	210	192	201	180	212	245	205	227	195	255	219	64
Habitation	176	215	183	185	178	191	209	210	231	210	217	56
Horeca	58	36	23	17	17	15	12	25	6	4	6	5
Institution d'enseignement	26	18	23	11	25	13	19	18	10	13	15	1
Parking	6	13	8	13	10	12	12	13	15	24	16	5
Service public	7	4	3	6	10	4	9	17	15	18	8	2
Inconnue	19	8	8	1	2	3	3	15	5	7	11	1
Magasin	10	9	4	6	8	4	6	6	2	2	3	2
Entreprise	7	3	3	8	5	4		8	2	4	4	
Infrastructure sportive	9	6	3	4	3	5	1	5	2	1	4	
Hôpital	2	3	6	5	2	4	2	6	1	3	1	
Culture et loisirs	6	5	3	1	2	4		2		4	4	
Autre	1	3	1		1	1	2	6	2	5	4	
Habitation: jardin	4	2		3	4		2	2	3	1	4	1
Station de bus / métro et gare de chemin de fer		4	6	3		1	2	6	1	1	2	
Stade	3	1	1	3	2	7		6	2			
Habitation: allée	1	1	2	5	3	1		1	4	1	4	1
Bureau de police	6	2	1	1	3	2		1			3	2
Moyen de transport: train / tram / métro	1	1	5	1	2			2			1	1
Terrain	3	3			1	1	1			1	1	
Maison de repos	1			1	1	1	2	1	1	1	1	
Bâtiment administratif	3	1				1	1	1		1	1	
Moyen de transport: autobus / autocar	2	1	1	2	2			1				
Service	1	1	2	1	1	2					1	
Arrêt de bus / tram		1			2	1			1		2	
Moyen de transport: autre		2	2	1		1					1	
Station essence	1			1		1		1	2	1		
Banque / institution financière				1	1	1					2	
Edifice religieux / lieu du culte						2			1			
Maison de débauche	1						1					
Médecin / dentiste / pharmacien				1						1		
Aéroport				1								
Total	564	535	489	462	497	527	489	580	501	558	535	141

STATISTIQUES POLICIERES DE CRIMINALITE

LIEU DE PERPETRATION: COMMUNE

Mouscron

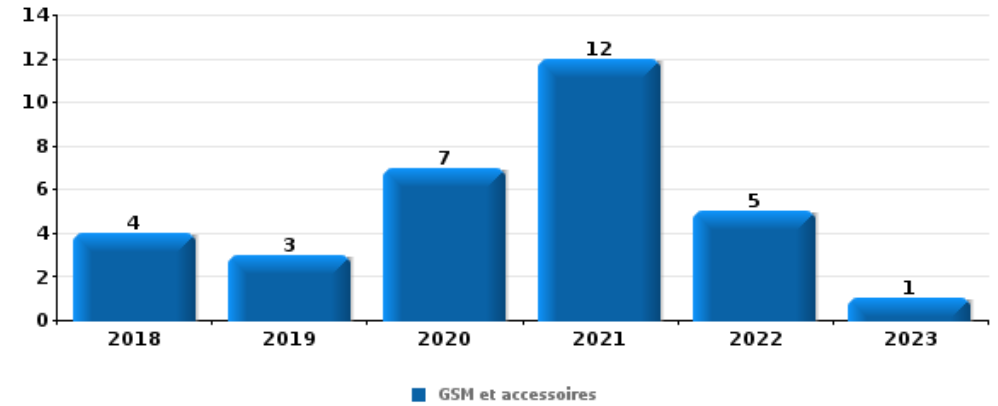
PARTIE V : OBJETS ET MOYENS DE TRANSPORT



Mouscron

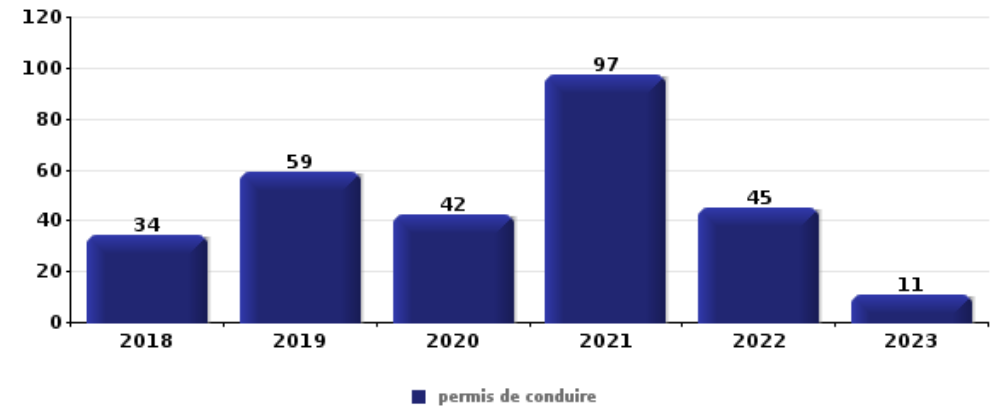
Vol à main armée

Top 5 Objets volés (sbd nombre de faits)		2018	2019	2020	2021	2022	2023
1	GSM et accessoires	4	3	7	12	5	1
2	argent	7	7	3	3	1	
3	carte bancaire / carte de crédit	1	1	1	4	1	1
4	clé	2	1	3	1	1	
5	carte d'identité / passeport	1	3	2	1		
5	plaque d'immatriculation	1	2	2	2		
5	sac à main	1		2	3		1



Vol dans ou sur un véhicule

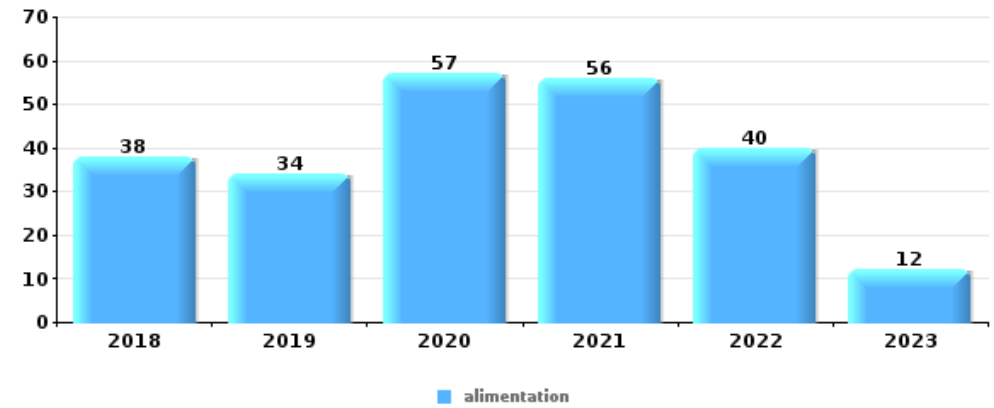
Top 5 Objets volés (sbd nombre de faits)		2018	2019	2020	2021	2022	2023
1	permis de conduire	34	59	42	97	45	11
2	carte d'identité / passeport	35	61	45	85	45	11
3	carte bancaire / carte de crédit	35	52	37	91	43	15
4	argent	46	48	36	75	31	7
5	outillage	32	44	31	61	27	7





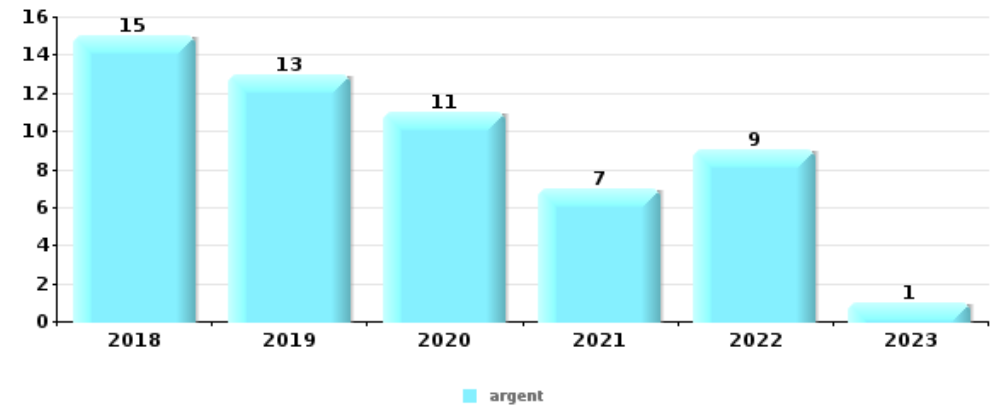
Vol à l'étalage

Top 5 Objets volés (sbd nombre de faits)		2018	2019	2020	2021	2022	2023
1	alimentation	38	34	57	56	40	12
2	tabac	19	20	9	10	13	1
3	parfum / produit de beauté	8	15	4	8	9	5
4	multimédia		13	3	9	17	4
5	vêtement	6	17	6	7	5	3



Cambrilage ds entreprise ou commerce

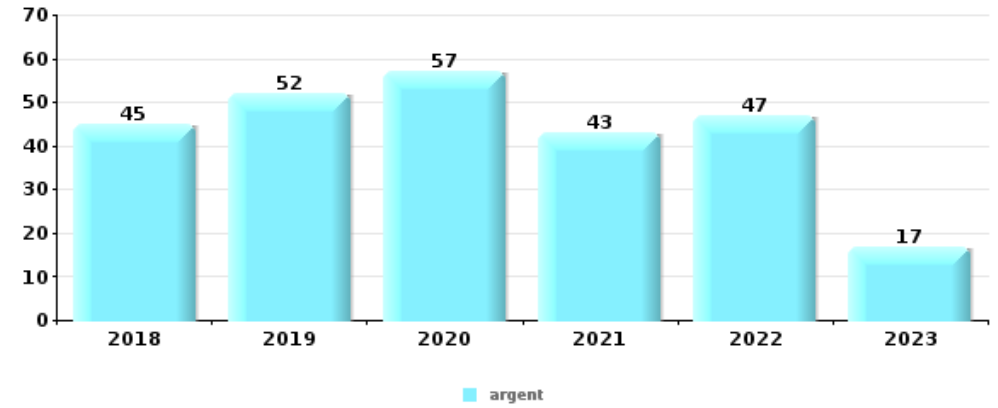
Top 5 Objets volés (sbd nombre de faits)		2018	2019	2020	2021	2022	2023
1	argent	15	13	11	7	9	1
2	ordinateur et accessoires	9	2	1	7	3	1
3	alimentation	3	2	2	8	5	
4	outillage	7	2	1	2	3	1
5	tabac	8		1		4	





Cambriolage dans habitation

Top 5 Objets volés (sbd nombre de faits)		2018	2019	2020	2021	2022	2023
1	argent	45	52	57	43	47	17
2	bijouterie / montre	39	51	53	51	45	20
3	multimédia	35	26	35	31	42	14
4	ordinateur et accessoires	35	18	36	33	32	16
5	vêtement	16	9	13	19	21	9



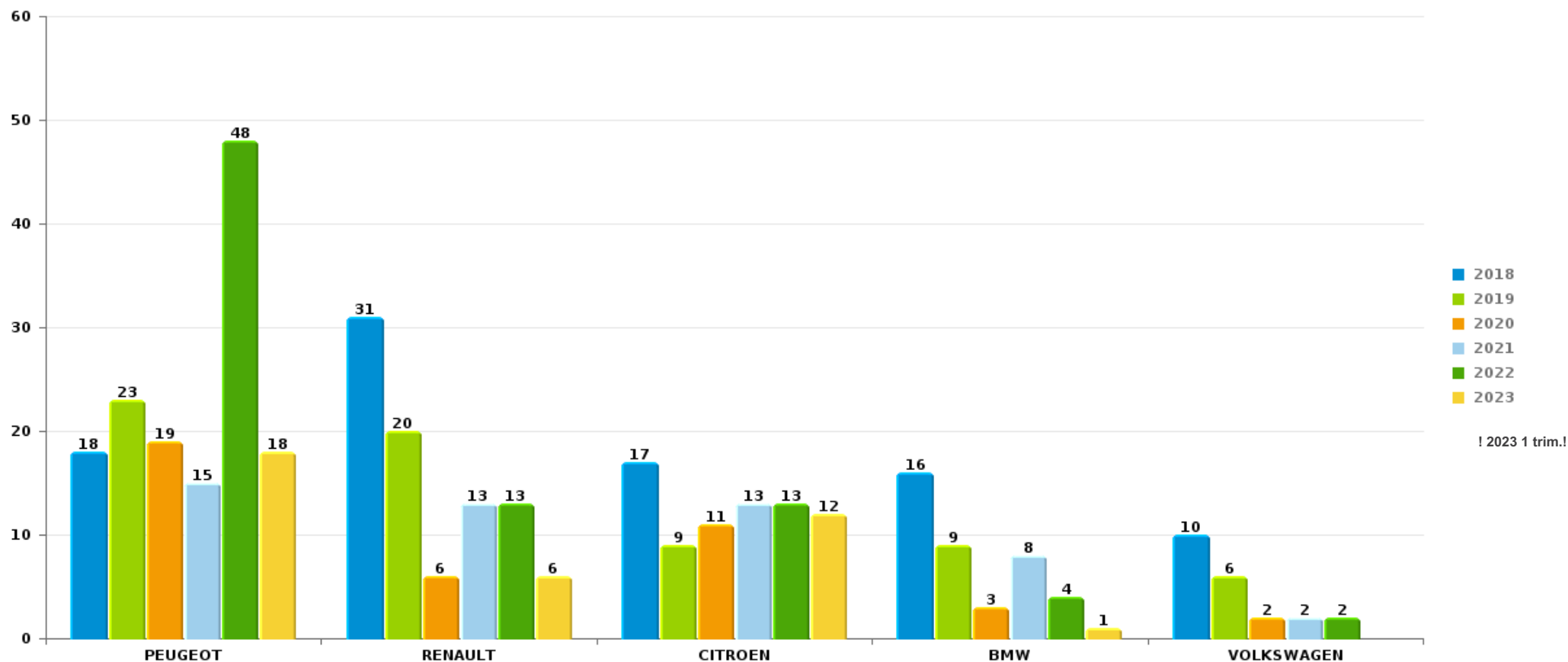
Remarque: en ce qui concerne les objets, aucun total n'est reproduit étant donné que plusieurs objets peuvent avoir été volés lors d'un même fait.



Mouscron

Vol de voiture

Nombre de voitures volées par marque (Top 5)



! 2023 1 trim.!

STATISTIQUES POLICIERES DE CRIMINALITE

LIEU DE PERPETRATION: COMMUNE

Mouscron

PARTIE VI : SUSPECTS



Partie 1: Niveau FAITS (comptage du nombre de faits pour lesquels un certain type de suspect est impliqué)

1.1. Nombre d'infractions selon le sexe des suspects identifiés (par catégorie principale)

Étant donné que, tant un suspect identifié masculin qu'un suspect identifié féminin peuvent être impliqués lors d'un même fait, il est possible que la somme des colonnes «Hommes» et «Femmes» soit supérieure à la valeur de la colonne «Total...» (voir également la note méthodologique)

Mouscron

2023

Catégorie principale / Sexe	Nombre total de faits avec au moins 1 suspect	Hommes	%	Femmes	%
Législation sur les étrangers	123	97	78,9%	28	22,8%
Ivresse et alcool	78	67	85,9%	11	14,1%
Drogues	69	62	89,9%	7	10,1%
Infr. contre l'intégrité physique	63	54	85,7%	15	23,8%
Registre de population	36	21	58,3%	16	44,4%
Infr. contre autres valeurs morales et sentiments	35	26	74,3%	10	28,6%
Vol et extorsion	29	25	86,2%	7	24,1%
Armes et explosifs	22	22	100,0%		
Dégradation de la propriété	22	18	81,8%	4	18,2%
Infr. contre l'autorité publique	19	16	84,2%	4	21,1%
Infr. contre la sécurité publique	18	16	88,9%	2	11,1%
Fraude	16	11	68,8%	6	37,5%
Infr. contre la foi publique	8	7	87,5%	1	12,5%
Infr. contre les moeurs	4	4	100,0%		
Protection de la jeunesse	4	3	75,0%	3	75,0%
Environnement	3	2	66,7%	2	66,7%

CRIMINALITE ENREGISTREE: SUSPECTS



Catégorie principale / Sexe	Nombre total de faits avec au moins 1 suspect	Hommes	%	Femmes	%
Infr. contre la famille	2			2	100,0%
Criminalité informatique	1	1	100,0%		
Infr. relative au statut juridique de l'enfant	1	1	100,0%		
Total	553	453	81,9%	118	21,3%



1.2. Nombre d'infractions selon le sexe des suspects identifiés (par figure criminelle)

Étant donné que, tant un suspect identifié masculin qu'un suspect identifié féminin peuvent être impliqués lors d'un même fait, il est possible que la somme des colonnes «Hommes» et «Femmes» soit supérieure à la valeur de la colonne «Total...» (voir également la note méthodologique)

Mouscron

2023

FC Vol moyen de transport

Figure criminelle / Sexe	Nombre total de faits avec au moins 1 suspect identifié	Hommes	%
Vol de voiture	1	1	100,0%
Total	PA	PA	PA

FC Cambriolage

Figure criminelle / Sexe	Nombre total de faits avec au moins 1 suspect identifié		%
Total	PA	PA	PA

CRIMINALITE ENREGISTREE: SUSPECTS



FC Vol autre

Figure criminelle / Sexe	Nombre total de faits avec au moins 1 suspect identifié	Hommes	%	Femmes	%
Vol à main armée	1	1	100,0%	1	100,0%
Vol avec violence sans arme	1	1	100,0%		
Vol dans ou sur un véhicule	1	1	100,0%		
Vol à l'arraché	1	1	100,0%	1	100,0%
Vol à l'étalage	15	13	86,7%	3	20,0%
Total	PA	PA	PA	PA	PA

FC Autre

Figure criminelle / Sexe	Nombre total de faits avec au moins 1 suspect identifié	Hommes	%	Femmes	%
Violence contre les métiers d'intérêt général	2	1	50,0%	1	50,0%
Dégradation de voiture	8	6	75,0%	2	25,0%
Total	PA	PA	PA	PA	PA



PH Violence intrafamiliale (VIF)

Figure criminelle / Sexe	Nombre total de faits avec au moins 1 suspect identifié	Hommes	%	Femmes	%
VIF: physique, dans le couple	21	18	85,7%	7	33,3%
VIF: physique, envers des descendants	1	1	100,0%		
VIF: physique, envers d'autres membres	7	5	71,4%	3	42,9%
VIF: sexuelle, dans le couple	1	1	100,0%		
VIF: psychique, dans le couple	9	6	66,7%	3	33,3%
VIF: psychique, envers des descendants	4	2	50,0%	3	75,0%
VIF: psychique, envers d'autres membres	3	3	100,0%		
VIF: économique, dans le couple	4	4	100,0%	1	25,0%
VIF: économique, envers des descendants	1	1	100,0%		
VIF: économique, envers d'autres membres	1	1	100,0%		
Total	PA	PA	PA	PA	PA

PH Drogues

Figure criminelle / Sexe	Nombre total de faits avec au moins 1 suspect identifié	Hommes	%
Vente de cocaïne	3	3	100,0%
Import-export de cocaïne	3	3	100,0%
Import-export d'héroïne	1	1	100,0%
Vente-traffic d'héroïne	2	2	100,0%
Total	PA	PA	PA

PH Traite des êtres humains

Figure criminelle / Sexe	Nombre total de faits avec au moins 1 suspect identifié	Hommes	%
TEH - exploitation sexuelle	1	1	100,0%
Total	PA	PA	PA



PH Violence dans l'espace public

Figure criminelle / Sexe	Nombre total de faits avec au moins 1 suspect identifié	Hommes	%	Femmes	%
Violence physique (voie publique)	29	25	86,2%	8	27,6%
Violence physique (autre endroit public)	1			1	100,0%
Violence physique (endroit accessible au public)	4	3	75,0%	1	25,0%
Violence psychique (transport public)	2	2	100,0%		
Violence psychique (voie publique)	15	14	93,3%	1	6,7%
Violence psychique (autre endroit public)	3	2	66,7%	1	33,3%
Violence psychique (endroit accessible au public)	1			1	100,0%
Vol à main armée (voie publique)	1	1	100,0%	1	100,0%
Total	PA	PA	PA	PA	PA

PH Autre

Figure criminelle / Sexe	Nombre total de faits avec au moins 1 suspect identifié	Hommes	%
Cyberharcèlement	5	5	100,0%
Fraude à l'identité	1	1	100,0%
Total	PA	PA	PA



1.3. Nombre d'infractions selon l'âge des suspects identifiés (par catégorie principale)

Étant donné que, tant un suspect identifié mineur qu'un suspect identifié majeur peuvent être impliqués lors d'un même fait, il est possible que la somme des colonnes «Mineur» et «Majeur» soit supérieure à la valeur de la colonne «Total...» (voir également la note méthodologique)

Mouscron

2023

Catégorie principale / Âge	Nombre total de faits avec au moins 1 suspect identifié	Mineur	%	Majeur	%
Législation sur les étrangers	123	13	10,6%	110	89,4%
Ivresse et alcool	78	2	2,6%	76	97,4%
Drogues	69	3	4,3%	66	95,7%
Infr. contre l'intégrité physique	63	3	4,8%	60	95,2%
Registre de population	36			36	100,0%
Infr. contre autres valeurs morales et sentiments	35			35	100,0%
Vol et extorsion	29			29	100,0%
Armes et explosifs	22	4	18,2%	18	81,8%
Dégradation de la propriété	22	1	4,5%	21	95,5%
Infr. contre l'autorité publique	19			19	100,0%
Infr. contre la sécurité publique	18	1	5,6%	17	94,4%
Fraude	16	3	18,8%	14	87,5%
Infr. contre la foi publique	8	1	12,5%	7	87,5%
Infr. contre les mœurs	4			4	100,0%
Protection de la jeunesse	4			4	100,0%
Environnement	3			3	100,0%
Infr. contre la famille	2			2	100,0%
Criminalité informatique	1			1	100,0%
Infr. relative au statut juridique de l'enfant	1			1	100,0%
Total	553	31	5,6%	523	94,6%



1.4. Nombre d'infractions selon l'âge des suspects identifiés (par figure criminelle)

Étant donné que, tant un suspect identifié mineur qu'un suspect identifié majeur peuvent être impliqués lors d'un même fait, il est possible que la somme des colonnes «Mineur» et «Majeur» soit supérieure à la valeur de la colonne «Total...» (voir également la note méthodologique)

Mouscron

2023

FC Vol moyen de transport

Figure criminelle / Âge	Nombre total de faits avec au moins 1 suspect identifié	Majeur	%
Vol de voiture	1	1	100,0%
Total	PA	PA	PA

FC Cambrilage

Figure criminelle / Âge	Nombre total de faits avec au moins 1 suspect identifié		%
Total	PA	PA	PA

FC Vol autre

Figure criminelle / Âge	Nombre total de faits avec au moins 1 suspect identifié	Majeur	%
Vol à main armée	1	1	100,0%
Vol avec violence sans arme	1	1	100,0%
Vol dans ou sur un véhicule	1	1	100,0%
Vol à l'arraché	1	1	100,0%
Vol à l'étalage	15	15	100,0%
Total	PA	PA	PA

CRIMINALITE ENREGISTREE: SUSPECTS



FC Autre

Figure criminelle / Âge	Nombre total de faits avec au moins 1 suspect identifié	Mineur	%	Majeur	%
Violence contre les métiers d'intérêt général	2			2	100,0%
Dégradation de voiture	8	1	12,5%	7	87,5%
Total	PA	PA	PA	PA	PA

PH Violence intrafamiliale (VIF)

Figure criminelle / Âge	Nombre total de faits avec au moins 1 suspect identifié	Mineur	%	Majeur	%
VIF: physique, dans le couple	21			21	100,0%
VIF: physique, envers des descendants	1			1	100,0%
VIF: physique, envers d'autres membres	7	2	28,6%	5	71,4%
VIF: sexuelle, dans le couple	1			1	100,0%
VIF: psychique, dans le couple	9			9	100,0%
VIF: psychique, envers des descendants	4			4	100,0%
VIF: psychique, envers d'autres membres	3	1	33,3%	2	66,7%
VIF: économique, dans le couple	4			4	100,0%
VIF: économique, envers des descendants	1			1	100,0%
VIF: économique, envers d'autres membres	1			1	100,0%
Total	PA	PA	PA	PA	PA

PH Drogues

Figure criminelle / Âge	Nombre total de faits avec au moins 1 suspect identifié	Majeur	%
Vente de cocaïne	3	3	100,0%
Import-export de cocaïne	3	3	100,0%
Import-export d'héroïne	1	1	100,0%
Vente-traffic d'héroïne	2	2	100,0%
Total	PA	PA	PA

CRIMINALITE ENREGISTREE: SUSPECTS



PH Traite des êtres humains

Figure criminelle / Âge	Nombre total de faits avec au moins 1 suspect identifié	Majeur	%
TEH - exploitation sexuelle	1	1	100,0%
Total	PA	PA	PA

PH Violence dans l'espace public

Figure criminelle / Âge	Nombre total de faits avec au moins 1 suspect identifié	Majeur	%
Violence physique (voie publique)	29	29	100,0%
Violence physique (autre endroit public)	1	1	100,0%
Violence physique (endroit accessible au public)	4	4	100,0%
Violence psychique (transport public)	2	2	100,0%
Violence psychique (voie publique)	15	15	100,0%
Violence psychique (autre endroit public)	3	3	100,0%
Violence psychique (endroit accessible au public)	1	1	100,0%
Vol à main armée (voie publique)	1	1	100,0%
Total	PA	PA	PA

PH Autre

Figure criminelle / Âge	Nombre total de faits avec au moins 1 suspect identifié	Majeur	%
Cyberharcèlement	5	5	100,0%
Fraude à l'identité	1	1	100,0%
Total	PA	PA	PA



Partie 2: Niveau SUSPECTS-FAIT (comptage du nombre de combinaisons suspect-fait)

2.1. Nombre de suspects-fait selon le sexe des suspects identifiés (TOP 5 des catégories principales)

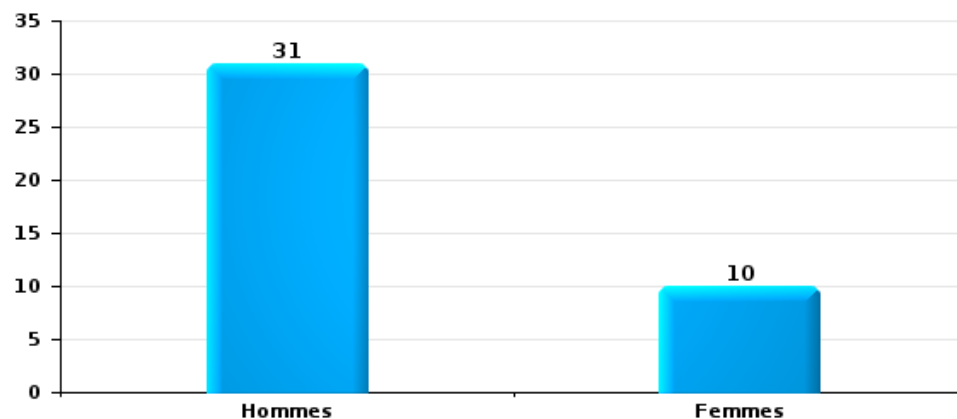
Lorsqu'un même suspect a commis plusieurs faits durant la période considérée, il est aussi comptabilisé plusieurs fois (voir également la note méthodologique)

Mouscron

2023

Vol et extorsion

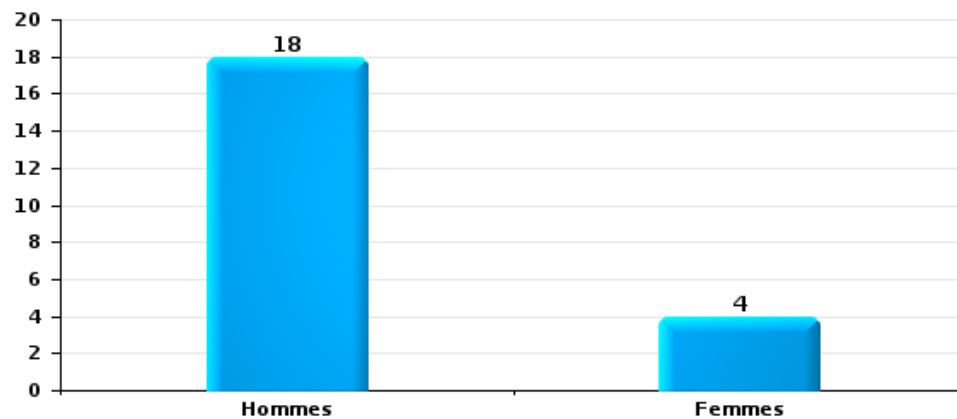
Nombre de suspects-fait selon le sexe





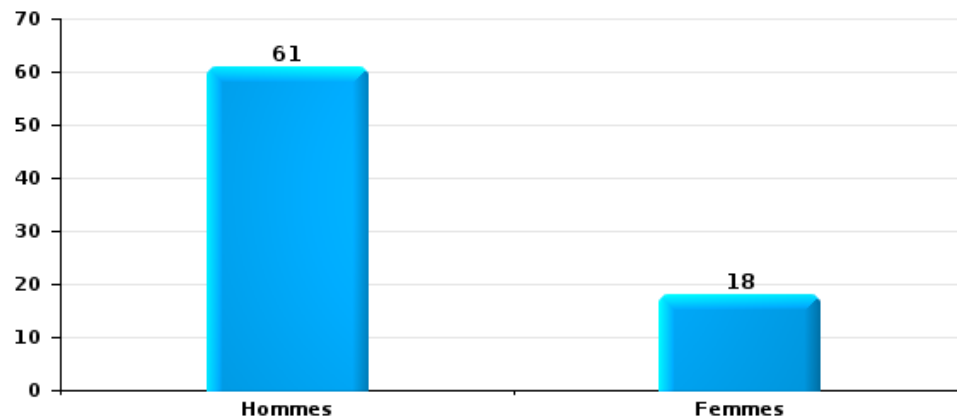
Dégradation de la propriété

Nombre de suspects-fait selon le sexe



Infr. contre l'intégrité physique

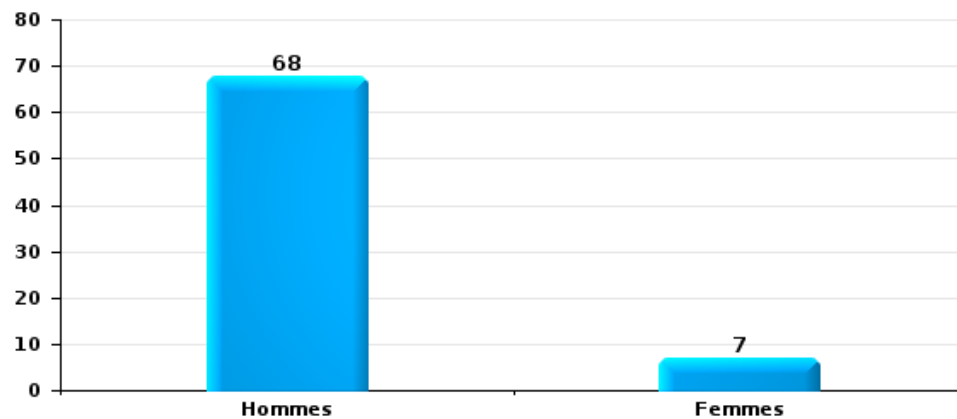
Nombre de suspects-fait selon le sexe





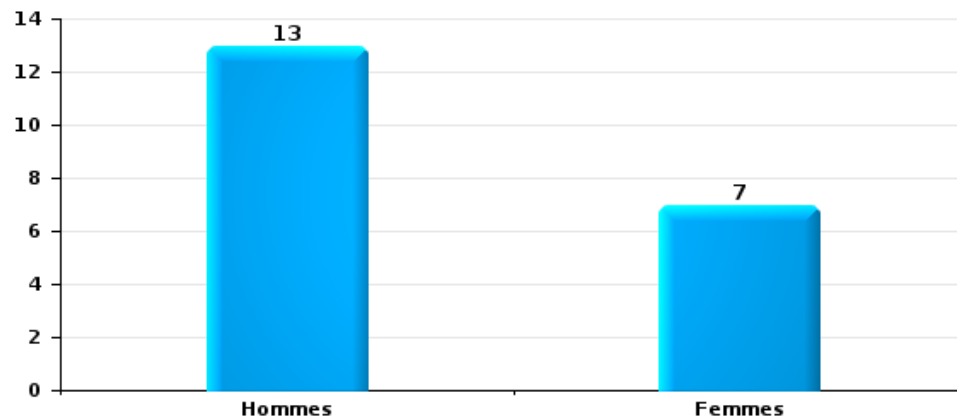
Drogues

Nombre de suspects-fait selon le sexe



Fraude

Nombre de suspects-fait selon le sexe





2.2. Nombre de suspects-fait selon le sexe des suspects identifiés (TOP 5 des figures criminelles)

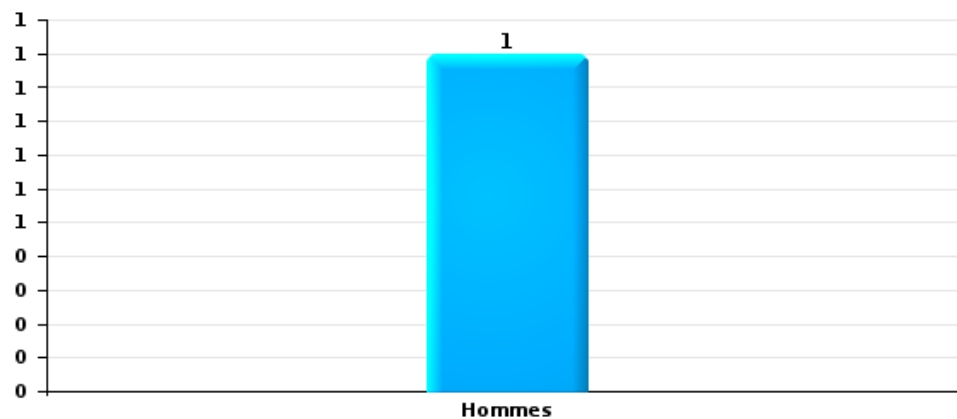
Lorsqu'un même suspect a commis plusieurs faits durant la période considérée, il est aussi comptabilisé plusieurs fois (voir également la note méthodologique)

Mouscron

2023

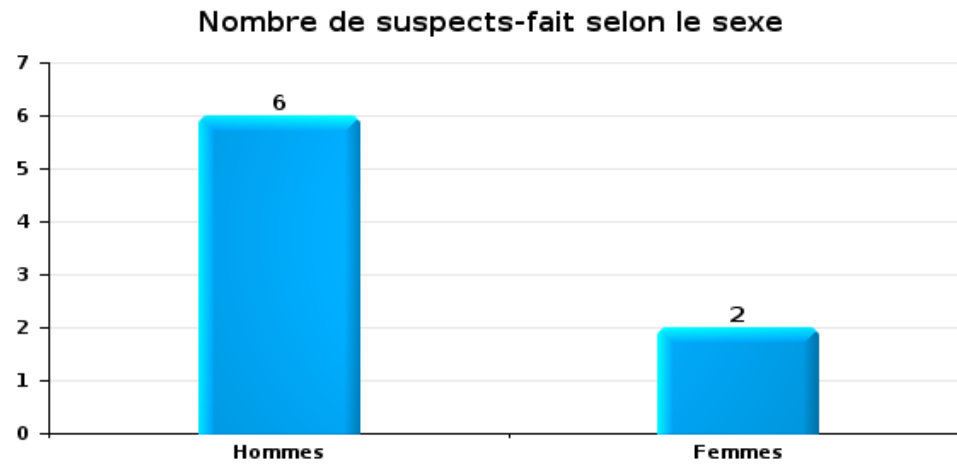
Vol dans ou sur un véhicule

Nombre de suspects-fait selon le sexe





Dégradation de voiture





2.3. Nombre de suspects-fait selon l'âge des suspects identifiés (TOP 5 des catégories principales)

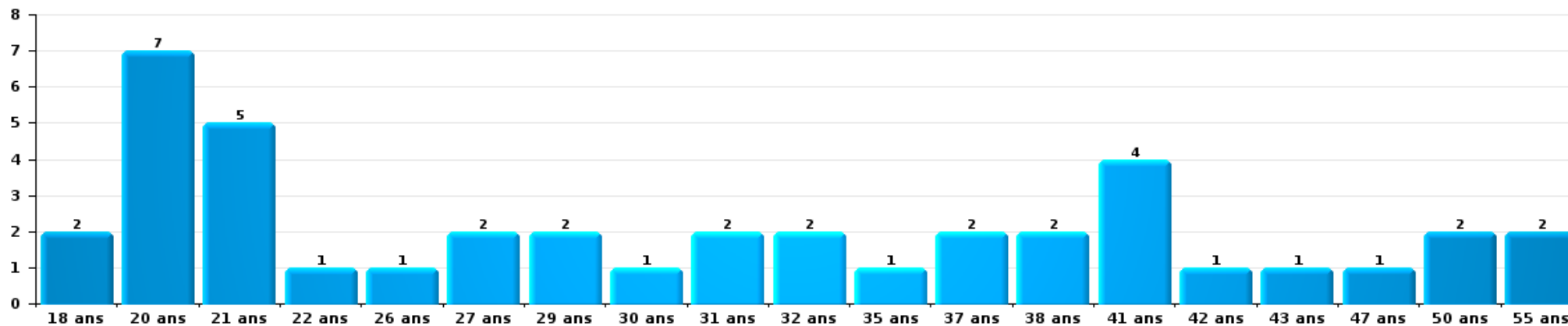
1) Lorsqu'un même suspect a commis plusieurs faits durant la période considérée, il est aussi comptabilisé plusieurs fois, qu'il ait le même âge ou non – 2) Les suspects au-dessous de 14 ans et à partir de 90 ans ne sont pas repris dans le tableau (voir également la note méthodologique)

Mouscron

2023

Vol et extorsion

Nombre de suspects-fait par âge (chronologique)





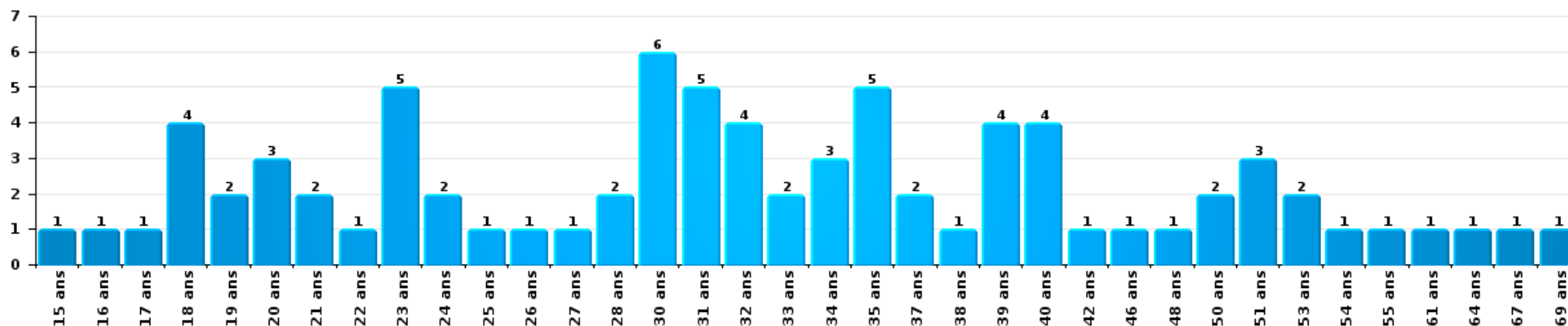
Dégradation de la propriété

Nombre de suspects-fait par âge (chronologique)



Infr. contre l'intégrité physique

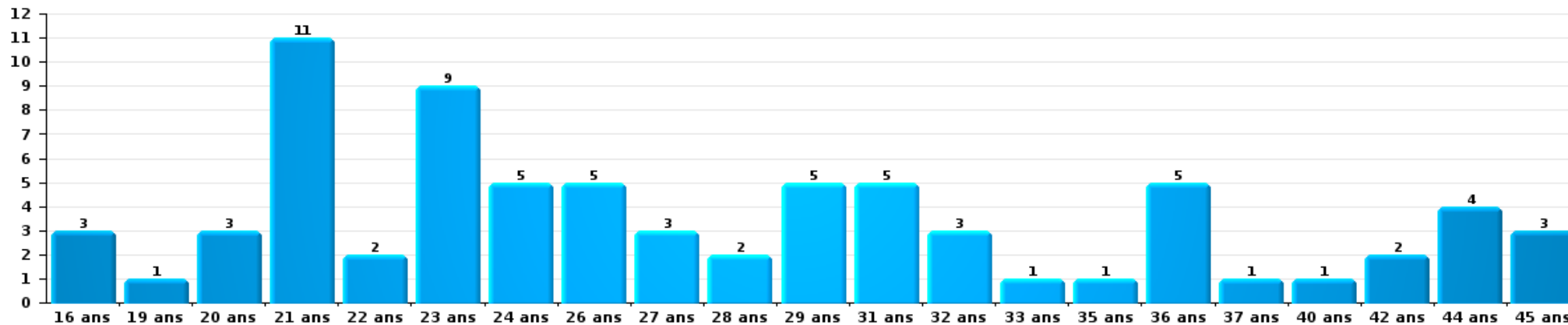
Nombre de suspects-fait par âge (chronologique)





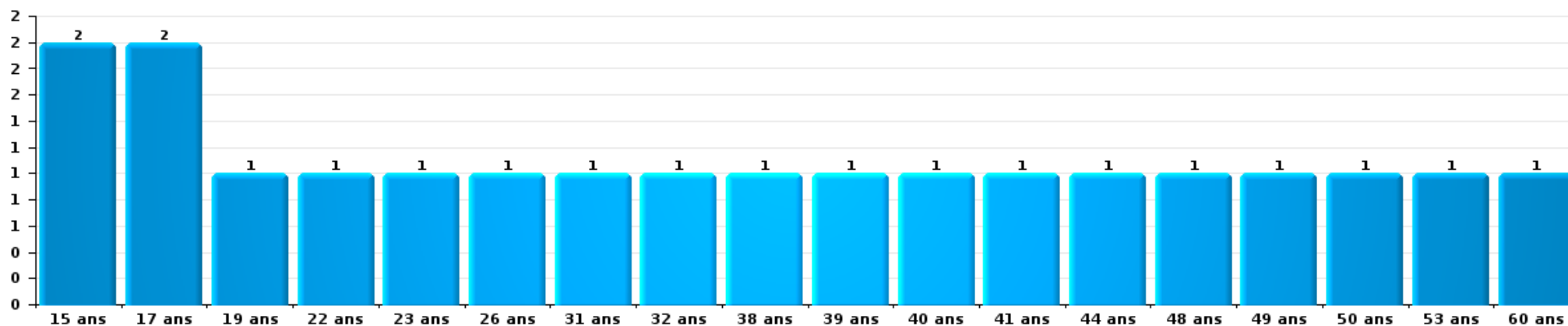
Drogues

Nombre de suspects-fait par âge (chronologique)



Fraude

Nombre de suspects-fait par âge (chronologique)





2.4. Nombre de suspects-fait selon l'âge des suspects identifiés (TOP 5 des figures criminelles)

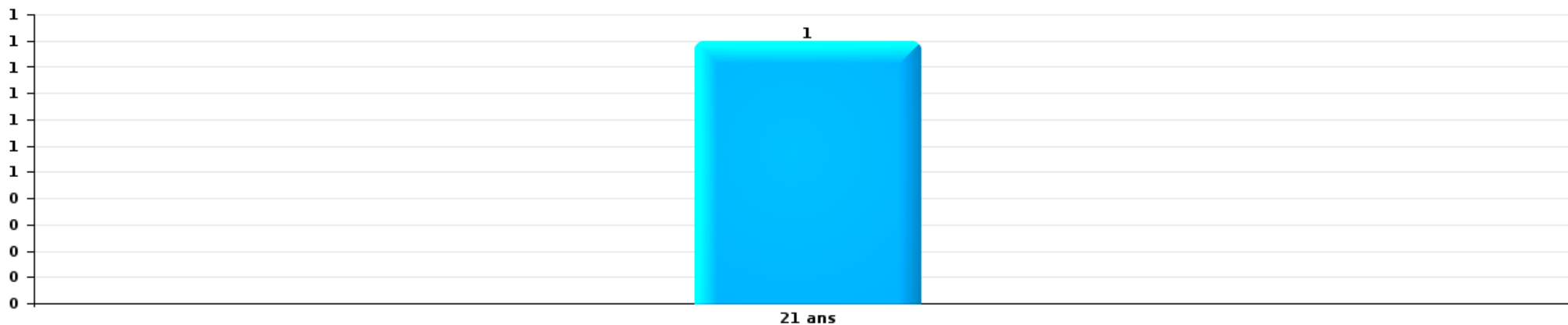
1) Lorsqu'un même suspect a commis plusieurs faits durant la période considérée, il est aussi comptabilisé plusieurs fois, qu'il ait le même âge ou non – 2) Les suspects au-dessous de 14 ans et à partir de 90 ans ne sont pas repris dans le tableau (voir également la note méthodologique)

Mouscron

2023

Vol dans ou sur un véhicule

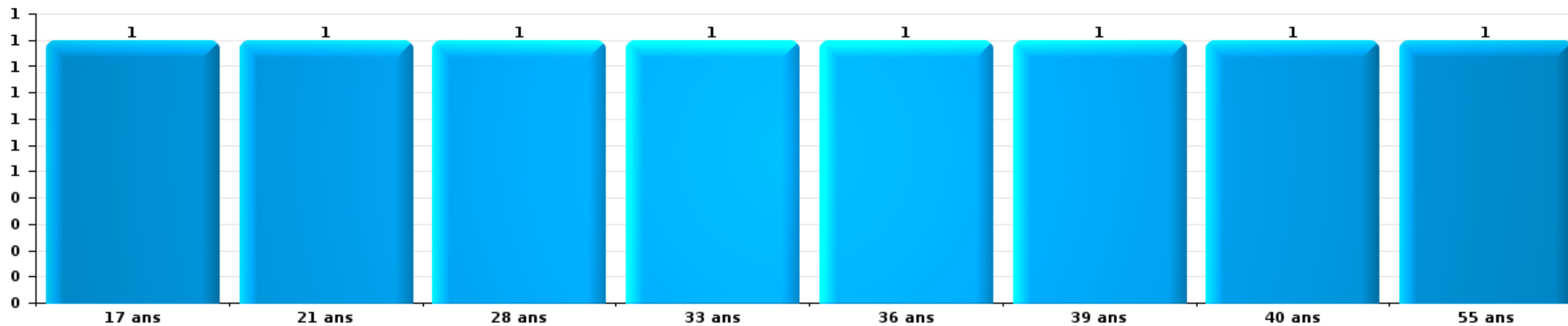
Nombre de suspects-fait par âge (chronologique)





Dégradation de voiture

Nombre de suspects-fait par âge (chronologique)



STATISTIQUES POLICIERES DE CRIMINALITE

LIEU DE PERPETRATION: COMMUNE

Mouscron

***ANNEXE I: DETAIL PAR CATEGORIE DE DELIT
CODE PENAL***

Infraction Code pénal

Infr. contre l'intégrité physique

			2000	2013	2014	2015	2016	2017	2018	2019	2020	2021	2022	2023	
Assassinat	Empoisonnement (assassinat)	Tent.			1							1			
	Autres	Acc.						1	1	1					
		Tent.			1							1			
		Sous-total			2			1	1	1	1	1			
Meurtre	Parricide (meurtre)	Tent.	1												
	Empoisonnement (meurtre)	Tent.					1					1			
	Non spécifié	Acc.											1		
		Acc.				1							1		1
	Autres	Tent.		1	3	2	1	3	7	10	5	12	10		
	Sous-total		1	1	3	3	2	3	7	10	5	14	11	1	
Torture et maltraitance	Torture	Acc.			1				1						
	Traitement inhumain	Acc.				1	1	2		1		1	1	1	
	Traitement dégradant	Acc.		2		1	2	1	1	1	1	2	1	2	
	Non spécifié	Acc.							1			1			
		Sous-total			2	1	2	3	4	2	2	2	3	2	3
Coups et/ou blessures vol. en sphère familiale	Entre partenaires ou ex-partenaires	Acc.	54	105	107	102	121	124	134	144	157	159	155	43	
	Lors d'un différend familial en général	Acc.	63												
	Par les parents envers un mineur	Acc.	5	21	15	17	15	17	23	22	17	15	25	5	
	Envers les parents	Acc.	3	12	16	11	5	10	16	7	23	8	8	4	
	Envers d'autres ascendants directs ou collatéraux	Acc.	3	4	3	5	4	8	8	8	6	10	7	4	
		Sous-total	128	142	141	135	145	159	181	181	203	192	195	56	
Coups et/ou blessures vol. hors sphère familiale	Bagarres (=coups réciproques)	Acc.	93	48	55	51	53	62	45	56	52	85	50	9	
	Coups envers fonctionnaire de police	Acc.	7	6	1	2	3	3	6	4	3	2	5	2	
	Envers un mineur par une pers. ayant autorité	Acc.	3	11	6	5	9	8	13	9	9	8	7	2	
	Envers un mineur qualité de l'auteur inconnue	Acc.	9	23	9	16	20	20	21	29	12	16	25	3	
	Envers pers. vulnérable par pers. ayant autorité	Acc.	1		1	1	2	1					2		
	Envers pers. vulnérable (qualité auteur inconnue)	Acc.		2			1	3	1	4	1	2	2	1	
	Envers un mineur par cohabitant sans rel. Autorité	Acc.										1	3	2	
	Envers un arbitre de manifestation sportive	Acc.									1	1			
	Coups envers personnel transport public	Acc.		1	1	3	1	1	1	1	3	1	2	1	
	Coups envers personnel autre service public	Acc.					1		1	3		2			
	Coups envers profession médicale	Acc.		1	3	1	1	3	2	1	1	2			
	Coups envers personnel institut d'enseignement	Acc.		1	1	1	3	2	4	6	4	5	1		
	Coups envers gardien de prison/corps sécurité	Acc.										1			
	Non spécifié	Acc.	287	216	184	165	216	220	173	223	160	166	163		44
		Tent.	1												
	Sous-total	401	309	261	245	310	323	267	336	246	292	260		64	

Infr. contre l'intégrité physique

			2000	2013	2014	2015	2016	2017	2018	2019	2020	2021	2022	2023	
Abstention coupable	Acc.		1	1	2	1		4	2	5	2	3	4		
	Sous-total		1	1	2	1		4	2	5	2	3	4		
Autres infr. volontaires. c/ l'intégrité phys.	Privation de soins à enfant ou personne vulnérable	Acc.					1	3		2					
	Délaissement d'enfant ou personne vulnérable	Acc.		3	3	7	2	1	1	1	3	1	3	1	
	Abandon d'enfant dans le besoin	Acc.		1	3	1	1	1		4		3	2		
	Administration substances nuisibles	Acc.					1				1		1		
	Empoisonnement de denrées	Acc.	1				1								
		Tent.										1			
	Entrave méchante à la circulation	Acc.	3	3	4	2	5	9	12	16	19	19	19	10	11
Voies de faits et violences légères	Acc.	9	63	67	53	14	5	3	5	4	12	9	1	1	
	Sous-total		13	70	77	63	25	19	16	28	28	35	25	13	
Infr. involontaires contre l'intégrité physique	Homicides involontaires	Acc.	1			1		1			1				
	Coups et/ou blessures involontaires	Acc.	16	6	1	8	7	6	2	5	3	4	7		
	Administration involontaire substances nuisibles	Acc.										1			
	Abstention d'entretien enfant/personne vulnérable	Acc.		1								1	1	1	
	Morsure de chien	Acc.	1	2		4	5	7	11	12	10	11	30	3	
	Non spécifié	Acc.	2	1	1								1		
	Sous-total		20	10	2	13	12	14	13	17	14	18	38	4	
	Total		564	535	489	462	497	527	489	580	501	558	535	141	

Infr. contre la liberté individuelle

		2000	2013	2014	2015	2016	2017	2018	2019	2020	2021	2022	2023
Prise d'otages	Acc.	1			1		1				2		
	Sous-total	1			1		1				2		
Enlèvement de mineur ou personne vulnérable	Enlèvement parental	Acc.		1	2		1	2	2				1
		Tent.							2				
	Autre enlèvement	Acc.				1	1		1		3		1
		Tent.		1		1	3	4	2	2	1	1	
	Sous-total	2	1	1	2	2	5	6	7	2	4	1	2
Détenition par un particulier	Acc.	2	8	3	5	5	5	6	5	7	5	3	1
	Tent.							1				1	
	Sous-total	2	8	3	5	5	5	7	5	7	5	4	1
	Total	5	9	4	8	7	11	13	12	9	11	5	3

Infr. contre les mœurs

			2000	2013	2014	2015	2016	2017	2018	2019	2020	2021	2022	2023
Viol n'ayant pas causé la mort	Victime < 10a	Acc.	2	1	7	6	2	1	8	6	3	8	3	
	Victime 10a - 14a	Acc.	4	3	6	7	1		4	13	4	7	1	
		Tent.		1				2			1	1		
	Victime 14a - 16a	Acc.	2	3	1	4	1	3	3	3	4	3	7	1
		Tent.										2		
	Victime 16a - 18a	Acc.		3	1		1	5	2	5	5	5	3	1
		Tent.									1			
Victime majeure	Acc.	5	9	11	10	9	6	5	5	20	11	15	7	
	Tent.		2	1				2	1	1				
	Sous-total		13	22	27	27	14	19	23	51	29	40	13	
Viol avec conséquence inconnue		Acc.	4	1		2		2			2	3		
		Sous-total	4	1		2		2			2	3		
Viol n'ayant pas causé la mort (nvCPS)	Victime < 16a	Acc.											10	2
	Victime 16a - 18a	Acc.											1	
	Victime majeure	Acc.											9	4
		Sous-total											20	6
Attentat à la pudeur avec violence / menace	Victime < 16a	Acc.	2	6	2	3	1	2	6	9	6	7	2	
	Victime 16a - 18a	Acc.	1					1	3	2		2	1	
	Victime majeure	Acc.	1	7	5	10	5	8	3	2	6	6	6	
		Tent.							1					
	Sous-total	4	13	7	13	6	11	13	13	12	15	9		
Attentat à la pudeur sans violence / menace	Victime < 16a	Acc.	11	11	21	14	10	9	16	13	13	17	10	
	Victime 16a - 18a	Tent.	1						1					
		Acc.	1	1	1			1	1	2		1		
	Victime âge inconnu	Acc.		1		2	3	1	2	5	1	5	1	
	Sous-total	13	13	22	17	13	11	20	20	14	23	11		
Attentat à la pudeur non spécifié		Acc.	6	3	1		1				1			
		Sous-total	6	3	1		1				1			
Atteinte intégrité sexuelle sans mort (nvCPS)	Victime < 16a	Acc.								1		1	25	1
	Victime majeure	Acc.											3	
		Sous-total								1		1	28	1
Atteinte intégrité sex.-indéterminé (nvCPS)		Acc.											2	
		Sous-total											2	
Pornographie enfantine	Détention	Acc.		2	2	1	1	1	1	2		1	1	
	Distribution	Acc.		2	3	3	4	6	3	5	9	12	2	
		Acc.						2						
	Accès pornographie enfantine via technologie	Acc.												
	Non spécifié	Acc.	1	13	1		1				1			
	Sous-total	1	17	6	4	6	9	4	7	10	13	3		
Pornographie		Acc.				1						1		
		Tent.			1									
		Sous-total			1	1						1		

Infr. contre les moeurs

			2000	2013	2014	2015	2016	2017	2018	2019	2020	2021	2022	2023
Incitation à la débauche	Victime mineure	Acc.		1		2	6	1	2	3	3			
		Tent.				1								
	Age victime inconnu	Acc.									2		1	
	Publicité par ICT pour débauche	Acc.				2					1	1		
	Autre publicité pour débauche	Acc.								3				
	Non spécifié	Acc.		1		1								
	Sous-total			2		3	9	1	2	6	6	1	1	
Exploitation de la débauche d'autrui	Victime mineure	Acc.			2						1	1	1	
	Victime majeure	Acc.				1	1			2		1	2	
	Age victime non spécifié	Acc.				1	3			1				
	Age victime inconnu	Acc.					1			2		1		
	Sous-total			2	2	5				5	1	3	3	
Outrage public aux bonnes moeurs	Actions (exhibitionnisme, etc.)	Acc.	3	9	10	16	8	8	11	10	25	13	11	
	Ecrits, images, objets	Acc.	12	2	6	9	3	2	3	4	2	2	1	
		Tent.	1			1	1			1				
	Obscénités en public	Acc.						2	1					
	Exhibitionnisme (nvCPS)	Acc.												3
	Contenu pornographique extrême ou violent (nvCPS)	Acc.												1
Non spécifié	Acc.	7		1	2	1				1		1		
	Sous-total	23	11	17	28	13	12	15	16	27	16	13	4	
Voyeurisme	Observation/enregistrement de nudité ou intimité	Acc.	2	2	2			2	1	6	3	4	1	
		Acc.						8	8	13	9	11	2	
	Diffusion enregistrement nudité ou intimité	Tent.										1		
	Sous-total	2	2	2			10	9	19	12	16	3		
Voyeurisme via moyen technique ou autre (nvCPS)	Victime < 16a	Acc.											1	
	Sous-total												1	
Diffusion contenu sex. but méchant/lucrat. (nvCPS)	Victime < 16a	Acc.												1
	Victime majeure	Acc.											2	1
	Sous-total												2	2
Grooming (contact par ICT avec mineur < 16 ans)		Acc.				1				1	2	1	1	
	Sous-total					1				1	2	1	1	
Grooming online - avec ICT (nvCPS)	Victime < 16a	Acc.											1	
	Victime 16a - 18a	Acc.												1
	Sous-total												1	1
Images d'abus sexuels de mineurs (nvCPS)	Production/diffusion images abus sexuels (nvCPS)	Acc.											5	2
	Sous-total												5	2
Abus de la prostitution - personne majeure (nvCPS)		Acc.												2
	Sous-total													2
	Total	66	84	85	96	69	75	86	139	116	133	116	18	

Infr. contre autres valeurs morales et sentiments

			2000	2013	2014	2015	2016	2017	2018	2019	2020	2021	2022	2023
Harcèlement	Harcèlement par téléphone (OLD)	Acc.	14											
		Acc.	13	105	112	85	101	68	78	116	123	148	124	48
	Sous-total	27	105	112	85	101	68	78	116	123	148	124	48	
Violation de sépulture		Acc.					1	1		1				
		Sous-total					1	1		1				
Violation du secret professionnel		Acc.		3		1	1						2	
		Sous-total		3		1	1						2	
Atteinte à l'honneur	Calomnie et diffamation	Acc.	31	19	23	10	19	14	17	10	27	26	22	8
	Déclaration calomnieuse	Acc.		1	1		1	1		2	1	1	1	2
	Imputation calomnieuse	Acc.		2		2	2	2	1	4	2	3		
	Divulgation méchante	Acc.	1			1	2	2	7	5	3	3	3	1
	Injures (Délit)	Acc.	5	5	3	9	17	10	9	4	9	12	4	2
	Non spécifié	Acc.	1					1	1	1			1	
	Sous-total	38	27	27	22	41	30	35	26	42	45	31	13	
Vie privée	Violation de domicile par un particulier	Acc.	16	15	13	18	11	16	12	11	18	13	16	3
		Tent.				2							1	
	Violation du secret des lettres	Acc.	1	1	1	1	1	1						
	Sous-total	17	16	14	20	12	16	13	11	18	14	16	3	
Tapage nocturne		Acc.	1	53	61	41	52	40	41	54	91	95	117	24
		Sous-total	1	53	61	41	52	40	41	54	91	95	117	24
Abus faiblesses de personnes		Acc.		1	1	3			1			1	1	
		Sous-total		1	1	3			1			1	1	
Vie privée mœurs: publication identité victime		Acc.							1	1			1	
		Sous-total							1	1			1	
Cyberlokkng (leurre de mineur par ICT)		Acc.								1	2			
		Sous-total								1	2			
Attirer ou utiliser mineur ou personne vulnérable		Acc.						1						
		Sous-total						1						
Occupation bien d'autrui (squatter)	Pénétrer / occuper / séjourner (bien non habité)	Acc.							1		4		4	2
		Acc.										1	3	
		Sous-total							1		4	1	7	2
	Total	83	205	215	172	208	156	170	210	280	304	299	90	

Infr. relative au statut juridique de l'enfant

			2000	2013	2014	2015	2016	2017	2018	2019	2020	2021	2022	2023
Non-représentation d'enfants	Par les parents	Acc.	8	15	11	20	32	36	20	21	23	17	22	11
	Par une personne qui en a la charge	Acc.				2						1	1	1
		Sous-total	8	15	11	20	34	36	20	21	23	18	23	12
Non spécifié		Acc.				1	2							
		Sous-total				1	2							
		Total	8	15	11	21	36	36	20	21	23	18	23	12

Vol et extorsion

				2000	2013	2014	2015	2016	2017	2018	2019	2020	2021	2022	2023
Vol avec circ. aggr.	Avec violence	Acc.	52	50	72	45	36	31	31	33	21	26	21	4	
		Tent.	7	9	13	10	5	8	12	7	4	8	6	2	
	Sans violence	Acc.	785	720	828	766	610	538	443	445	382	502	385	119	
		Tent.	323	325	405	372	256	245	268	209	184	269	188	61	
Sous-total			1.167	1.104	1.318	1.193	907	822	754	694	591	805	600	186	
Vol sans circ. aggr.	Avec violence	Acc.	53	38	39	23	34	29	35	27	26	27	24	4	
		Tent.	7	1	2	3	1	5	6	3	3	1	1		
	Sans violence, Vol à la tire	Acc.	24	36	44	27	43	27	37	37	21	24	17	6	
		Tent.				1						1			
	Sans violence, Vol d'usage	Acc.	1	4	2	6	7	2	2	2	3	1	2		
		Tent.													
	Sans violence, Vol domestique	Acc.	22	29	21	24	19	24	22	20	12	8	13	1	
		Tent.			1										
Sans violence	Acc.	1.939	805	851	772	733	655	668	660	493	686	607	158		
	Tent.	62	11	17	17	17	19	26	25	20	21	20	7		
Sous-total			2.108	924	977	873	854	761	796	774	578	769	684	176	
Vol non spécifié		Acc.	773	6	7	5	13	9	6	13	6	8	27	4	
		Tent.	362			1									
	Sous-total	1.135	6	7	6	13	9	6	13	6	8	27	4		
Extorsion		Acc.	6	6	6	7	11	7	9	15	5	5	8	2	
		Tent.	9	5	6	10	4	5	6	4	5	11	4	1	
	Sous-total	15	11	12	17	15	12	15	19	10	16	12	3		
Fabrication de fausses clefs	Acc.		1												
	Sous-total		1												
Total			4.425	2.046	2.314	2.089	1.789	1.604	1.571	1.500	1.185	1.598	1.323	369	

Fraude

		2000	2013	2014	2015	2016	2017	2018	2019	2020	2021	2022	2023
Blanchiment d'argent	Acc.	3	6	4	6	7	6	6	5	5	8	5	3
	Sous-total	3	6	4	6	7	6	6	5	5	8	5	3
Recel	Recel simple	Acc.	41	30	48	40	22	32	32	27	34	25	10
	Recel qualifié	Acc.	4		3	1	1	1	1		1		
	Non spécifié	Acc.	10	3		5	1	1	2		1		
		Tent.	2										
	Sous-total	42	48	30	51	46	24	34	35	27	36	25	10
Grivèlerie	Carburant / lubrifiant	Acc.	44	5	1	1		1	1			1	1
	Boissons et aliments	Acc.	3	2	3	3	5	6	4	8	1	1	3
	Voiture de location	Acc.	2					1		1	2	1	
	Non spécifié	Acc.	6										
	Sous-total	55	7	4	4	5	8	5	9	3	3	4	1
Corruption privée	Tent.								1				
	Sous-total								1				
Détournement et destruction frauduleuse	Cel frauduleux	Acc.	28	15	12	14	18	9	18	12	12	18	26
	D'argent, de papiers, etc.	Acc.		3	4		1	1		1			
		Tent.			1								
	D'objets saisis	Acc.		1		1				1	1	1	
		Tent.			1								
	D'héritage	Acc.			1					1			
Acc.		11	1	3			2	1				1	
	Sous-total	39	20	22	15	19	12	19	15	13	19	27	11
Esroquerie	Fraude par internet	Acc.		21	33	24	29	31	47	71	94	196	233
		Tent.		6	12	8	9	11	11	22	18	32	11
	Esroquerie sans internet	Acc.		28	25	28	28	29	34	29	19	15	32
		Tent.		6	3	11	7	6	10	6	3	5	2
	Non spécifié	Acc.	30										
		Tent.	10										
	Sous-total	40	61	73	71	73	77	102	128	134	248	278	76
Tromperie	Marchandises vendues / travail fourni	Acc.	1	3	2	2		2	2	3	1		2
	Monnaies	Acc.										1	
	Endossement frauduleux de factures	Acc.				1							
	Sous-total	1	3	2	3		2	2	3	1	1	2	
Abus de confiance et infr. apparentées	Abus de confiance	Acc.	79	29	27	33	40	32	34	40	43	43	44
		Tent.							1			1	
	Abus des faiblesses	Acc.	6	1	6	5	3	6	5	5	2	5	4
		Tent.	1				1						
	Sous-total	86	30	33	38	44	38	40	45	45	49	48	11

Fraude

			2000	2013	2014	2015	2016	2017	2018	2019	2020	2021	2022	2023
Abus de biens sociaux	Par des sociétés	Acc.	2		1			2				1		
	Par des A.S.B.L.	Acc.				1					1	1	1	
	Non spécifié	Acc.		1	2	2	1	1					1	
	Autres	Acc.				1	1			1			1	
		Sous-total	2	1	3	4	2	3		1	1	4	1	
Infr. liées à l'insolvabilité	Par le débiteur	Acc.			1	1	3	1	1	1	4	2	1	
	Non spécifié	Acc.		10	6	6	3	3	2	1	4	3		
		Sous-total		10	7	7	6	4	3	2	8	5	1	
Insolvabilité frauduleuse		Acc.				1			1	1		1		
		Sous-total				1			1	1		1		
Chèques sans provision		Acc.	31	2	1	2		1	1	2				
		Sous-total	31	2	1	2		1	1	2				
		Total	299	188	179	201	203	175	213	247	237	374	391	112

Dégradation de la propriété

			2000	2013	2014	2015	2016	2017	2018	2019	2020	2021	2022	2023	
Incendie volontaire	Dans lieu habité (de jour)	Acc.	2	5	1	1		3		1	1	3	2		
		Tent.	1	1				1				1			
	Dans lieu habité (de nuit)	Acc.	3	2	2	7	9	4	4	4	3	3	3	3	1
		Tent.						3	1	2	1				
	Dans un autre lieu (de jour)	Acc.	5	13	9	12	9	11	8	8	6	5	6	5	1
		Tent.			1										
	Dans un autre lieu (de nuit)	Acc.	10	47	29	50	40	37	37	25	25	26	7	12	6
		Tent.	2			1	2				1		2		
	Dans un autre lieu (moment indéterminé)	Acc.		1	1	1	2			2	1	2	1		
		Tent.							1		1				
Non spécifié	Acc.	14									1		1		
	Tent.	1													
		Sous-total	38	69	43	72	62	59	53	40	39	23	23	8	
Destruction par explosion volontaire	Dans lieu habité (de jour)	Tent.						1							
		Acc.						1							
	Dans un autre lieu (de jour)														
		Sous-total						2							
Incendie involontaire		Acc.	12	12	22	6	13	6	19	25	23	13	19	2	
		Sous-total	12	12	22	6	13	6	19	25	23	13	19	2	
Destruction, dénaturation, dégradation	Avec circ. aggr.	Acc.	6	3	2		2	1	1	1	1	1			
	Destruction de biens agricoles	Acc.						1					1	2	
		Acc.	175	2	1	1		3	3	3	3	11	6	1	
	Non spécifié	Tent.	2												
		Sous-total	183	5	3	1	2	5	4	4	12	8	1	4	
Vandalisme	Sur véhicules	Acc.	273	305	346	377	330	330	352	310	259	278	234	68	
	Sur autres biens mobiliers	Acc.	138	36	31	24	30	36	46	27	33	37	35	9	
	Graffitis	Acc.	3	8	37	25	30	12	23	13	11	16	13	2	
	Autres détériorations sur biens immobiliers	Acc.	109	171	199	198	151	167	171	88	37	44	52	12	
	Dégradation de clôture	Acc.	3	3	5	5	2	6	10	79	102	113	92	27	
		Sous-total	526	523	618	629	543	551	602	517	442	488	426	118	
		Total	759	609	686	708	620	623	678	586	516	532	469	132	

Infr. contre la Sécurité de l'Etat

		2000	2013	2014	2015	2016	2017	2018	2019	2020	2021	2022	2023
Terrorisme	Groupe terroriste	Acc.			1		1						
		Tent.										1	
	Diffuser un message qui incite au terrorisme	Acc.			1	2							
		Sous-total			2	2	1					1	
Non spécifié		Acc.						1					
		Sous-total						1					
		Total			2	2	1	1				1	

Infr. contre la sécurité publique

		2000	2013	2014	2015	2016	2017	2018	2019	2020	2021	2022	2023
Organisation criminelle	Acc.		2	2			1	1			1		1
	Sous-total		2	2			1	1			1		1
Association de malfaiteurs	Acc.		2	5	7	6	1	3	1	10	11	1	
	Sous-total		2	5	7	6	1	3	1	10	11	1	
Evasion de prisonniers	Evasion simple	Acc.	2	1						1			
	Evasion qualifiée	Acc.										1	
	Non-rentree de congé	Acc.				1							
	Non-respect surveillance électronique	Acc.	1	2	13	2	1	4	3	1	3	4	2
	Sous-total		3	3	13	3	1	4	3	2	3	5	2
Menaces	Menace d'attentat	Acc.			3					8	3	1	
	Verbales	Acc.	62	67	71	59	65	73	89	77	111	106	24
	Ecrites	Acc.	24	33	36	26	32	31	33	52	43	41	9
	Par gestes, emblèmes	Acc.	42	41	50	45	44	52	75	68	81	56	13
	Tent.				1								
	Alerte à la bombe	Acc.	1		4	1	1		1	1	6	3	
	Non spécifié	Acc.	2	4	1	2		1		2	2	5	1
	Sous-total	183	131	145	166	133	142	157	198	208	246	212	47
	Total	184	138	155	186	142	145	165	202	220	261	218	50

Infr. contre l'autorité publique

		2000	2013	2014	2015	2016	2017	2018	2019	2020	2021	2022	2023
Violence c/ personnes investies autorité publique	Acc.	4	1	3	1	3	2	4		1	1	1	
	Sous-total	4	1	3	1	3	2	4		1	1	1	
Rébellion	Rébellion armée	Acc.	10	6	6	3	7	11	6	7	5	2	
	Rébellion non armée	Acc.	47	38	28	33	44	35	41	47	44	53	9
	Non spécifié	Acc.		1			3		5	3	3	4	1
	Sous-total	37	57	45	34	36	54	46	52	57	52	59	10
Outrages	Acc.	29	39	39	37	55	60	73	64	58	61	57	9
	Sous-total	29	39	39	37	55	60	73	64	58	61	57	9
Autres infractions	Bris de scellés	Acc.	1		1	1	5	2		3	3	2	
	Entraves exécution travaux publics	Acc.	1										
	Imprimés sans éditeur responsable	Acc.		1									
	Sous-total	1	2	1	1	1	5	2		3	3	2	
	Total	71	99	88	73	95	121	125	116	119	117	119	19

Infr. contre la foi publique

			2000	2013	2014	2015	2016	2017	2018	2019	2020	2021	2022	2023
Faux en écritures	Faux en écritures	Acc.	37	20	11	27	14	15	19	21	15	10	11	4
		Tent.							1					
	Usage de faux en écrit. et écrit. falsifiées	Acc.	11	24	18	29	12	19	24	31	28	12	18	3
		Sous-total	48	44	29	56	26	34	44	52	43	22	29	7
Usurpation	Immixtion dans fonctions publiques	Acc.		4			1	1			2			
	De fonctions	Acc.	1					1	1		1	1		
	De costumes, de décorations, etc.	Acc.						1						
	De nom	Acc.	8	24	32	41	38	36	32	35	50	36	23	2
	Non spécifié	Acc.	2	2	2		1		1					
		Sous-total	11	30	34	41	40	39	34	35	53	37	23	2
Contrefaçon / falsification	Contrefaçon	Acc.	3	5	8	4	3	1	3	4	2	3	8	1
	Falsification	Acc.		1	1	1		1	1	8	4	3		
	Non spécifié	Acc.	2	2			1						1	
		Sous-total	5	8	9	5	4	2	4	12	6	6	9	1
Fausses monnaies	Emission	Acc.	5	4	2	6	10	2	1	1		1	2	1
		Tent.			1	2	2	1						
	Non spécifié	Acc.	7		3	1								
	Autres	Acc.	3	2	6	2		1	2	1	1	5		
		Sous-total	15	6	12	11	12	4	3	2	1	6	2	1
Faux en justice	Faux témoignage	Acc.						1			1			
	Fausse déclarations	Acc.		1	3	2	2	1	1					
	Faux serment	Acc.			1									
		Sous-total		1	4	2	2	2	1		1			
		Total	79	89	88	115	84	81	86	101	104	71	63	11



Mouscron

Infraction Code pénal

Infr. contre la famille

		2000	2013	2014	2015	2016	2017	2018	2019	2020	2021	2022	2023
Abandon de famille	Acc.	4		1	2	1		2		1	1	2	
	Sous-total	4		1	2	1		2		1	1	2	
Refus du droit aux relations personnelles	Acc.	100	71	57	50	96	65	55	104	82	70	49	9
	Sous-total	100	71	57	50	96	65	55	104	82	70	49	9
Non-acquittement pension alimentaire	Acc.	50	23	18	28	11	19	11	14	8	1	6	1
	Sous-total	50	23	18	28	11	19	11	14	8	1	6	1
Mariage forcé	Acc.						1			1			
	Sous-total						1			1			
Non spécifié	Acc.			3	1		1						
	Sous-total			3	1		1						
	Total	154	94	79	81	108	86	68	118	92	72	57	10

Criminalité informatique

		2000	2013	2014	2015	2016	2017	2018	2019	2020	2021	2022	2023
Hacking	Acc.		9	2	9	5	7	3	9	7	14	15	2
	Sous-total		9	2	9	5	7	3	9	7	14	15	2
Faux en informatique	Acc.		2	1	3		1		2	5	1	4	1
	Sous-total		2	1	3		1		2	5	1	4	1
Fraude informatique	Acc.		71	93	88	118	79	174	202	171	196	342	97
	Tent.		1	7	4	6	3	8	15	6	8	6	
	Sous-total		72	100	92	124	82	182	217	177	204	348	97
Sabotage	Acc.		4	1	1	3	1				4	3	1
	Tent.											1	
	Sous-total		4	1	1	3	1				4	4	1
	Total		87	104	105	132	91	185	228	189	223	371	101



Exercice illégal de l'autorité publique

		2000	2013	2014	2015	2016	2017	2018	2019	2020	2021	2022	2023
Concussion	Acc.						2						
	Sous-total						2						
Corruption publique	Acc.					1	2		1				1
	Tent.						1						
	Sous-total					1	3		1				1
Détention par fonctionnaire public	Acc.				1					1		1	1
	Sous-total				1					1		1	1
Violation de domicile par fonctionnaire public	Acc.						1						
	Sous-total						1						
Actes arbitraires	Acc.				1								
	Sous-total				1								
Prise d'intérêt	Acc.						1						
	Sous-total						1						
Abus de l'autorité	Acc.									1	2	1	
	Sous-total									1	2	1	
Violation de communication par fonctionnaire	Acc.								1				
	Sous-total								1				
	Total				2	1	7		2	2	2	2	2

Marchand de sommeil

		2000	2013	2014	2015	2016	2017	2018	2019	2020	2021	2022	2023
Avec circ. aggr.	Acc.									1			
	Sous-total									1			
	Total									1			



Traite des êtres humains

		2000	2013	2014	2015	2016	2017	2018	2019	2020	2021	2022	2023
Exploitation sexuelle	Acc.					1			1	1		1	1
	Sous-total					1			1	1		1	1
Exploitation économique	Acc.		2	2	3	4		2	2	1	2	1	
	Sous-total		2	2	3	4		2	2	1	2	1	
Total			2	2	3	5		2	3	2	2	2	1

Provocation crime ou délits

		2000	2013	2014	2015	2016	2017	2018	2019	2020	2021	2022	2023
Provocation délits	Acc.										10		
	Acc.									1			
	Sous-total									1	10		
Provocation crime	Acc.									1			
	Sous-total									1			
Total										2	10		

Autres infractions Code pénal

		2000	2013	2014	2015	2016	2017	2018	2019	2020	2021	2022	2023
	Acc.		1							1			
	Sous-total		1							1			
Total			1							1			



Contravention Code pénal

		2000	2013	2014	2015	2016	2017	2018	2019	2020	2021	2022	2023
Injures (Contravention)	Acc.	39											
	Sous-total	39											
Destruction d'animaux (Contravention)	Acc.	6											
	Tent.	1											
	Sous-total	7											
Pari dans hippodrome	Acc.	1											
	Sous-total	1											
Dissimulation visage dans lieu public	Acc.		3	5	2		2						
	Sous-total		3	5	2		2						
Autres contraventions CP	Acc.	44				1		1			1	1	
	Tent.	1											
	Sous-total	45				1		1			1	1	
Total		92	3	5	2	1	2	1			1	1	

STATISTIQUES POLICIERES DE CRIMINALITE

LIEU DE PERPETRATION: COMMUNE

Mouscron

***ANNEXE II: DETAIL PAR CATEGORIE DE DELIT
LOIS SPECIALES***



Mouscron

Infraction Lois spéciales

Drogues

			2000	2013	2014	2015	2016	2017	2018	2019	2020	2021	2022	2023
Détention		Acc.	67	123	133	184	123	116	232	163	181	110	97	46
		Sous-total	67	123	133	184	123	116	232	163	181	110	97	46
Usage	Usage en groupe	Acc.	7											
	Usage individuel	Acc.	6											
	Faciliter l'usage	Acc.	1	6	3	3	3	1	3		3	1	4	1
	Incitation à l'usage	Acc.	1		2	2				2				
	Désordre, scandale ou danger dans un espace public	Acc.							1		1			
	Non spécifié	Acc.			1									
		Sous-total	15	6	6	5	3	1	4	2	4	1	4	1
Importation et exportation		Acc.	15	22	27	44	35	24	47	64	81	44	33	21
		Sous-total	15	22	27	44	35	24	47	64	81	44	33	21
Fabrication		Acc.	2	7	11	6	21	10	11	7	11	7	5	
		Tent.							1					
		Sous-total	2	7	11	6	21	10	12	7	11	7	5	
Commerce		Acc.	23	27	39	35	32	26	33	26	33	39	24	11
		Sous-total	23	27	39	35	32	26	33	26	33	39	24	11
Autres		Acc.	2	31	27	43	22	1	13	10	11	8	9	9
		Sous-total	2	31	27	43	22	1	13	10	11	8	9	9
		Total	124	216	243	317	236	178	341	272	321	209	172	88



Législation sur les étrangers

			2000	2013	2014	2015	2016	2017	2018	2019	2020	2021	2022	2023
Transmigration illégale	Mariages simulés/blancs sans récompense/contrainte	Acc.		17	9	17	16	10	7	6	2	4	6	6
	Cohab. légale de complais. sans récompense/contr.	Acc.								4		1		1
	Accès au territoire	Acc.	74	137	114	103	125	114	190	133	131	167	121	39
	Séjour	Acc.	13	30	71	68	49	63	53	58	61	51	59	15
	Éloignement	Acc.		4				2		1		1	2	
	Pas de port de documents d'identité ou de voyage	Acc.		5	3		3	3	3	1	3		3	2
	Inscription au registre des étrangers	Acc.	1	145	153	90	168	179	137	255	281	310	295	73
	Reconnaissance fraudul. sans récompense/contrainte	Acc.								3		1		
	Sous-total		88	338	350	278	361	371	390	461	478	535	486	136
Mariages simulés/blancs avec récompense/contrainte	Se faire rétribuer	Acc.		1										
	Recours à la contrainte	Acc.										1		
		Sous-total		1								1		
Trafic d'êtres humains		Acc.			3		2			2	2			
		Sous-total			3		2			2	2			
Aide au séjour illégal		Acc.			1			1	2		2	1	1	
		Tent.									1			
		Sous-total			1			1	2		3	1	1	
Non spécifié		Acc.		5	1	2	2	3	3	2			17	1
		Sous-total		5	1	2	2	3	3	2			17	1
Autres		Acc.					1				1	5		
		Sous-total					1				1	5		
	Total		88	344	355	280	366	375	395	465	484	542	504	137



Environnement

			2000	2013	2014	2015	2016	2017	2018	2019	2020	2021	2022	2023
Déchets	Transport de déchets	Acc.		1										
	Déchets par professionnel	Acc.		2			2			1		1	1	1
	Déchets par particulier	Acc.		8	3	1	1		1		1	4	4	
	Déchets par personne indéterminée	Acc.	21											
	Déchets: permis/autorisation	Acc.				1	2							
	Déchets: infractions fiscales	Acc.					1							
	Non spécifié	Acc.	2											
	Sous-total		23	11	3	2	6		1	1	1	5	5	1
Autres que déchets	Urbanisme	Acc.	1	1			2	3	1	3	6	4	2	
	Permis d'environnement	Acc.						4	1					
	Bruit	Acc.	6	1										
	Pollution de l'eau	Acc.	1								1		2	
	Pollution de l'air	Acc.						1						
	Pollution du sol	Acc.				1	1							
	Autres nuisances en matière d'environnement	Acc.				1			1					
	Sous-total		8	2		2	3	8	3	3	7	4	4	
Biodiversité / Faune et flore	Commerce et détention: législation CITES	Acc.		1										
	Bien-être animal	Acc.	4	4	5	4	5	7	1	2	10	10	19	2
	Protection de la nature	Acc.									1			
	Permis / autorisation animaux	Acc.		2										
	Destruction d'animaux	Acc. Tent.	1 1			3	2	2		3		1	4	
	Sous-total		6	7	5	7	7	9	1	5	11	11	23	2
Non spécifié	Acc.	1												
	Sous-total		1											
	Total		38	20	8	11	16	17	5	9	19	20	32	3



Armes et explosifs

			2000	2013	2014	2015	2016	2017	2018	2019	2020	2021	2022	2023
Détention illégale	Arme à feu	Acc.		27	27	31	28	32	12	34	44	22	16	7
	Arme blanche ou non à feu	Acc.		8	20	23	15	20	27	28	40	28	22	3
	Munition	Acc.		2	3	4	2	5	6	4	8	3	6	1
	Pièces/accessoires	Acc.							1	2			1	
	Non spécifié	Acc.	12	2	1		1		1	1	2			
	Sous-total		12	39	51	58	46	57	47	69	94	53	45	11
Port / transport illégal	Arme à feu	Acc.		1	7	1	5	1	4	1	3	3	3	1
	Arme blanche ou non à feu	Acc.		19	25	27	27	37	46	39	37	35	37	13
	Munition	Acc.			1		2				2			
	Pièces/accessoires	Acc.						1		3				
	Non spécifié	Acc.	75	1							1			
	Sous-total		75	21	33	28	34	39	50	43	43	38	40	14
Commerce illégal	Arme à feu	Acc.					1		1					
	Arme blanche ou non à feu	Acc.				1		2				1		1
	Non spécifié	Acc.	1											
	Sous-total		1			1	1	2	1			1		1
Fabrication / réparation illégale	Munition	Acc.											1	
		Sous-total											1	
Explosifs		Acc.	3					1						
		Tent.	1											
		Sous-total	4					1						
Autre	Numéro de série	Acc.											1	
	Mesures de sécurité	Acc.								1				
	Stockage	Acc.			1								1	
	Import / export / transit à un usage militaire	Acc.						3	1	1	3			
	Non spécifié	Acc.	9											
	Sous-total		9	1				3	1	2	3		2	
	Total		101	60	85	87	81	102	99	114	140	92	88	26



Protection de la personne

			2000	2013	2014	2015	2016	2017	2018	2019	2020	2021	2022	2023
Discrimination	Racisme et xénophobie	Acc.	5	3	4	5	6	2	1	6	9	8	7	
	Fondée sur son orientation sexuelle (homophobie)	Acc.				1		1	1			2	1	
	Fondée sur le handicap	Acc.										1	1	
	Fondée sur conviction religieuse ou philosophique	Acc.										1		1
	Autre discrimination	Acc.							1					
	Sous-total		5	3	4	6	6	3	3	6	9	12	9	1
Droits d'auteur		Acc.	1					1						
	Sous-total		1					1						
Protection de la vie privée		Acc.	6		5	3	5		1	2	1		2	
	Sous-total		6		5	3	5		1	2	1		2	
Caméras de surveillance		Acc.				1		1	1	1	1	1		
	Sous-total					1		1	1	1	1	1		
Droit à l'image		Acc.		1	2	10		1	3	2	8	2	1	1
	Sous-total			1	2	10		1	3	2	8	2	1	1
Autres		Acc.	3	1		1	1			1				
	Sous-total		3	1		1	1			1				
	Total		15	5	11	21	12	6	8	12	19	15	12	2



Mouscron

Infraction Lois spéciales

Hormones et dopage

		2000	2013	2014	2015	2016	2017	2018	2019	2020	2021	2022	2023
Détention	Acc.		2	1			8	2	4	1	1		
	Sous-total:		2	1			8	2	4	1	1		
Usage	Acc.				1		2						
	Sous-total:				1		2						
	Total:		2	1	1		10	2	4	1	1		

Loi du football

		2000	2013	2014	2015	2016	2017	2018	2019	2020	2021	2022	2023
Pénétrer irrégulièrement le stade ou son périmètre	Acc.										1		
	Sous-total:										1		
Pénétration zones du stade inaccessibles au public	Acc.								1		1		
	Sous-total:								1		1		
Non-respect des injonctions données	Acc.									1			
	Sous-total:									1			
Inciter à la haine ou à l'emportement	Acc.									1			
	Sous-total:									1			
Objets pyrotechniques dans le stade ou périmètre	Acc.									1		1	
	Sous-total:									1		1	
Vente irrégulière de tickets	Acc.		1	9	7	14	10	9	7	2	4		
	Sous-total:		1	9	7	14	10	9	7	2	4		
	Total:		1	9	7	14	10	9	8	5	6	1	

Sécurité privée

		2000	2013	2014	2015	2016	2017	2018	2019	2020	2021	2022	2023
Entreprises de gardiennage / de sécurité	Acc.	6	9		2	4	5	2	1	2	2		
	Sous-total:	6	9		2	4	5	2	1	2	2		
	Total:	6	9		2	4	5	2	1	2	2		



Protection de la jeunesse

		2000	2013	2014	2015	2016	2017	2018	2019	2020	2021	2022	2023
Législation sur l'obligation scolaire	Acc.	1	11	7	14	17	9	6	8	8	10	19	4
	Sous-total:	1	11	7	14	17	9	6	8	8	10	19	4
Législation sur la protection de la jeunesse	Acc.	17	75	56	69	87	90	115	143	149	173	172	36
	Sous-total:	17	75	56	69	87	90	115	143	149	173	172	36
Non spécifié	Acc.									1			
	Tent.	1											
	Sous-total:	1								1			
	Total:	19	86	63	83	104	99	121	151	158	183	191	40



Code pénal social

		2000	2013	2014	2015	2016	2017	2018	2019	2020	2021	2022	2023
Harcèlement au travail	Acc.		1	2	1	1	2	1	3	5	5	4	1
	Sous-total:		1	2	1	1	2	1	3	5	5	4	1
Violence au travail	Acc.		1										
	Sous-total:		1										
Age d'admission au travail	Acc.										1		
	Sous-total:										1		
Travail illégal	Acc.				6	9	2	4					
	Sous-total:				6	9	2	4					
Fraude sociale aux cotisations (travail au noir)	Acc.		1	3	19	22	26	27	9	21	12	13	
	Sous-total:		1	3	19	22	26	27	9	21	12	13	
Documents sociaux	Acc.											1	
	Sous-total:											1	
Relations collectives de travail	Acc.						1						
	Sous-total:						1						
Surveillance et contrôle	Acc.							1					
	Sous-total:							1					
Infr. contre foi publique en droit pénal social	Acc.				2	9	3	4	10	2	2	1	
	Sous-total:				2	9	3	4	10	2	2	1	
Escroquerie en droit pénal social	Acc.				1	1							1
	Sous-total:				1	1							1
Autres	Acc.			1	3	1		1	1				
	Tent.			1									
	Sous-total:			2	3	1		1	1				
	Total:		3	7	32	43	34	38	23	28	20	19	2



Ivresse et alcool

		2000	2013	2014	2015	2016	2017	2018	2019	2020	2021	2022	2023
Ivresse publique	Acc.	142	144	162	207	190	185	213	181	153	200	298	78
	Sous-total:	142	144	162	207	190	185	213	181	153	200	298	78
Servir de l'alcool à une personne ivre	Acc.		1	3	5		4	6	6		1	4	1
	Sous-total:		1	3	5		4	6	6		1	4	1
Non spécifié	Acc.										1		
	Sous-total:										1		
Autres	Acc.	18											
	Sous-total:	18											
	Total:	160	145	165	212	190	189	219	187	153	202	302	79

Registre de population

		2000	2013	2014	2015	2016	2017	2018	2019	2020	2021	2022	2023
	Acc.	5	321	341	293	253	248	194	195	165	248	150	41
	Sous-total:	5	321	341	293	253	248	194	195	165	248	150	41
	Total:	5	321	341	293	253	248	194	195	165	248	150	41

Carte d'identité

		2000	2013	2014	2015	2016	2017	2018	2019	2020	2021	2022	2023
Pas en possession	Acc.	8	3	2			1	1	4	4	2	1	
	Sous-total:	8	3	2			1	1	4	4	2	1	
Refus de présentation	Acc.	3	1	1	1	1	1	1	3	1		2	
	Sous-total:	3	1	1	1	1	1	1	3	1		2	
Non spécifié	Acc.				2					1			
	Sous-total:				2					1			
Autres	Acc.			1									
	Sous-total:			1									
	Total:	11	4	4	3	1	2	2	7	6	2	3	



Santé publique

		2000	2013	2014	2015	2016	2017	2018	2019	2020	2021	2022	2023
Politique de la santé	Acc.									1		1	
	Sous-total:									1		1	
Interdiction de fumer	Acc.		7	1						2		2	
	Sous-total:		7	1						2		2	
Législation médicaments	Acc.				1								
	Sous-total:				1								
Vente de tabac	Acc.											1	
	Sous-total:											1	
Denrées alimentaires	Acc.	1	2	5	2	2	3	2		2		1	
	Sous-total:	1	2	5	2	2	3	2		2		1	
Refus ou négligence respect mesures	Acc.									1.789	503	2	
	Sous-total:									1.789	503	2	
Non spécifié	Acc.		1		2		1		2	8		2	
	Sous-total:		1		2		1		2	8		2	
Autres	Acc.	2	1	1			1	1	1	154			
	Sous-total:	2	1	1			1	1	1	154			
	Total:	3	11	7	5	2	5	3	3	1.956	503	9	



Travail

		2000	2013	2014	2015	2016	2017	2018	2019	2020	2021	2022	2023
Règlement général protection du travail	Acc.					4				1			
	Sous-total:					4				1			
Commerce ambulant	Acc.	5	9	3	3	3	5	5	1				
	Sous-total:	5	9	3	3	3	5	5	1				
Fraude sociale aux cotisations (travail au noir)	Acc.			8		4	3	13	6	6	3	3	
	Sous-total:			8		4	3	13	6	6	3	3	
Accès à l'exercice d'une profession	Acc.		2										
	Sous-total:		2										
Travailleurs étrangers	Acc.	2			2	1		1					
	Sous-total:	2			2	1		1					
Autres	Acc.	1									1		
	Sous-total:	1									1		
	Total:	8	11	11	5	12	8	19	7	7	4	3	



Protection des revenus publics

		2000	2013	2014	2015	2016	2017	2018	2019	2020	2021	2022	2023
Douane et accises	Acc.				1	1		1		1			
	Sous-total:				1	1		1		1			
Taxe de circulation / TMC	Acc.							1					
	Sous-total:							1					
Fraude sociale aux allocations	Acc.			1	4	1		1	1				
	Sous-total:			1	4	1		1	1				
Fraude TVA	Acc.			2	1		1			1			
	Sous-total:			2	1		1			1			
Fraude fiscale - impôts sur le revenu	Acc.									1			
	Sous-total:									1			
Fraude autres revenus publics	Acc.						1						
	Sous-total:						1						
Non spécifié	Acc.					1			2	1			
	Sous-total:					1			2	1			
	Total:			3	6	3	2	3	3	4			

Législation économique

		2000	2013	2014	2015	2016	2017	2018	2019	2020	2021	2022	2023
Sociétés	Acc.					1	1	2			1		
	Sous-total:					1	1	2			1		
Instruments financiers	Acc.				1								
	Sous-total:				1								
Contrefaçon de droits de propriété intellectuelle	Acc.				1		1	2	6	1			
	Sous-total:				1		1	2	6	1			
Autres	Acc.					1			2	2	3		
	Sous-total:					1			2	2	3		
	Total:				2	2	2	4	8	3	4		



Pratiques commerciales

		2000	2013	2014	2015	2016	2017	2018	2019	2020	2021	2022	2023
Pratiques du marché et protection du consommateur	Acc.	3		3		4	1	1					
	Sous-total:	3		3		4	1	1					
Registre de commerce	Acc.		2			6	3	4	9	4	3	1	
	Sous-total:		2			6	3	4	9	4	3	1	
Non spécifié	Acc.	1				16					1		
	Sous-total:	1				16					1		
Autres	Acc.	1	4	1	2	9	16	2	2	9			
	Tent.									1			
	Sous-total:	1	4	1	2	9	16	2	2	10			
Total:		5	6	4	2	35	20	7	11	14	4	1	



Autres lois spéciales

		2000	2013	2014	2015	2016	2017	2018	2019	2020	2021	2022	2023
Transport	Acc.		2		2	2	1	3	2	1	1		
	Sous-total:		2		2	2	1	3	2	1	1		
Loteries et jeux de hasard	Acc.	1	1							1		1	
	Sous-total:	1	1							1		1	
Infr. dans le secteur audiovisuel	Acc.	2											
	Sous-total:	2											
Energie	Acc.					2				1			1
	Sous-total:					2				1			1
Réquisition prestataire de service	Acc.								1	1	1		
	Sous-total:								1	1	1		
Dégradation involontaire câbles télécommunication	Acc.		2		1	1					1		
	Sous-total:		2		1	1					1		
Infractions Loi police chemins de fer	Acc.			1	12	17	12	5	6	10	4	3	
	Sous-total:			1	12	17	12	5	6	10	4	3	
Réorganisation judiciaire/continuité entreprises	Acc.										1		1
	Sous-total:										1		1
Protection (pièce de l') uniforme policier	Acc.							1					
	Sous-total:							1					
Autres	Acc.	2	3		1		1	1	2	1			
	Sous-total:	2	3		1		1	1	2	1			
	Total:	5	8	1	16	20	16	10	11	15	8	4	2

STATISTIQUES POLICIERES DE CRIMINALITE

LIEU DE PERPETRATION: COMMUNE

Mouscron

***ANNEXE III: DETAIL
FIGURES CRIMINELLES / PHENOMENES***



Mouscron

FC Vol moyen de transport

		2000	2013	2014	2015	2016	2017	2018	2019	2020	2021	2022	2023
Vol de voiture	Acc.	323	124	130	117	111	102	90	69	50	60	92	40
	Tent.	138	41	53	42	26	20	36	15	12	15	34	10
	Total	461	165	183	159	137	122	126	84	62	75	126	50
Vol de moto	Acc.	17	18	15	9	10	4	5	3	3	4	4	2
	Tent.		1	2		1			1				
	Total	17	19	17	9	11	4	5	4	3	4	4	2
Carjacking	Acc.	15	12	5	3	3	6	3	3	4	2	1	2
	Tent.	5	1	2	1	2		3	2				1
	Total	20	13	7	4	5	6	6	5	4	2	1	3
Homejacking	Acc.	1	4	5	2	1	1	2	1	1	1	1	
	Tent.		1										
	Total	1	5	5	2	1	1	2	1	1	1	1	
Vol dans les garages	Acc.	8	16	14	5	5	5	6	1	8	3	2	
	Tent.				1			1				1	
	Total	8	16	14	6	5	5	7	1	8	3	3	
Vol de vélomoteur	Acc.	164	19	33	40	34	21	12	24	21	16	15	6
	Tent.	10	1	1	3	2	2	1	1	1	1	1	
	Total	174	20	34	43	36	23	13	25	22	17	16	6
Vol de vélo	Acc.	291	82	75	103	92	113	93	96	85	129	72	17
	Tent.	6		2	1		2	2	4	1	4	2	
	Total	297	82	77	104	92	115	95	100	86	133	74	17



FC Cambriolage

		2000	2013	2014	2015	2016	2017	2018	2019	2020	2021	2022	2023
Cambriolage dans habitation	Acc.	278	300	326	285	217	198	165	140	180	156	139	41
	Tent.	134	147	195	170	128	118	113	98	107	105	93	25
	Total	412	447	521	455	345	316	278	238	287	261	232	66
Cambriolage ds entreprise ou commerce	Acc.	164	81	93	72	53	50	46	33	25	27	26	9
	Tent.	61	26	36	36	19	20	22	11	12	14	16	3
	Total	225	107	129	108	72	70	68	44	37	41	42	12
Cambriolage ds service public ou bâtiment administ	Acc.	58	13	21	14	13	11	10	9	12	5	5	2
	Tent.	22	9	9	4	10	6	6	4	2	1	2	
	Total	80	22	30	18	23	17	16	13	14	6	7	2
Vol au béliér	Acc.	4	1	5	1						1	1	1
	Tent.		1	1		1	1	1					
	Total	4	2	6	1	1	1	1			1	1	1
Cambriolage dans bâtiment (total)	Acc.	492	394	439	371	283	259	221	182	217	187	170	52
	Tent.	216	182	240	210	156	144	141	113	121	120	111	28
	Total	708	576	679	581	439	403	362	295	338	307	281	80

FC Vol autre

		2000	2013	2014	2015	2016	2017	2018	2019	2020	2021	2022	2023
Vol à main armée	Acc.	47	26	33	23	20	9	15	16	13	18	7	1
	Tent.	24	4	11	9	1	5	9	3	2	5	2	1
	Total	71	30	44	32	21	14	24	19	15	23	9	2
Vol avec violence sans arme	Acc.	169	67	87	52	66	60	62	60	40	46	54	11
	Tent.	23	9	8	10	8	12	15	9	10	13	10	3
	Total	192	76	95	62	74	72	77	69	50	59	64	14
Vol dans ou sur un véhicule	Acc.	858	361	461	384	352	298	276	328	222	373	208	56
	Tent.	299	101	114	106	61	71	79	79	48	113	40	17
	Total	1.157	462	575	490	413	369	355	407	270	486	248	73



FC Vol autre

		2000	2013	2014	2015	2016	2017	2018	2019	2020	2021	2022	2023
Sacjacking dans une voiture	Acc.			1		2						1	
	Total			1		2						1	
Vol d'armes et explosifs	Acc.	8	8	21	13	14	8	8	4	6	7	9	3
	Tent.										1		
Total	8	8	21	13	14	8	8	4	6	8	9	3	
Steaming	Acc.					1							
	Total					1							
Arrachage de sac à main	Acc.	18	11	9	4	7	6	4	6	6		1	
	Tent.	3											
Total	21	11	9	4	7	6	4	6	6		1		
Vol à l'arraché	Acc.	38	24	23	18	17	19	29	31	23	20	18	2
	Tent.	4			2		3	1	2	1	2	1	
Total	42	24	23	20	17	22	30	33	24	22	19	2	
Vol à la tire	Acc.	24	37	46	28	43	29	39	38	21	29	20	6
	Tent.				1						1		
Total	24	37	46	29	43	29	39	38	21	30	20	6	
Vol à l'étalage	Acc.	138	143	118	118	105	79	88	107	87	108	109	22
	Tent.	3		3	2	1	4	5	2	2	1	1	1
Total	141	143	121	120	106	83	93	109	89	109	110	23	
Vol par ruse	Acc.	159	70	61	52	42	25	42	41	29	37	33	10
	Tent.	41	10	7	6	4	3	16	5	5	8	3	
Total	200	80	68	58	46	28	58	46	34	45	36	10	
Vol de métaux	Acc.		17	18	31	6	8	16	2	9	13	11	1
	Tent.							2					
Total		17	18	31	6	8	18	2	9	13	11	1	
Vol sur les chantiers	Acc.	26	27	25	26	21	20	12	9	17	12	14	4
	Tent.	6	2		1	2	1	4	2	1	4		1
Total	32	29	25	27	23	21	16	11	18	16	14	5	



FC Vol autre

		2000	2013	2014	2015	2016	2017	2018	2019	2020	2021	2022	2023
Home-invasion	Acc.				1			1					
	Total				1			1					
Vol d'animaux	Acc.	2	7	4	5	2	5	5	4	7	10	3	
	Tent.										1		
Total		2	7	4	5	2	5	5	4	7	11	3	
Vol de cargaison	Acc.		2		7	2	4	5	5		9	7	
	Tent.	1	1			1		1	2		2	5	2
Total		1	3		7	3	4	6	7		11	12	2

Criminalité ICT

		2000	2013	2014	2015	2016	2017	2018	2019	2020	2021	2022	2023
Fraude de cartes de paiements	Acc.	7	28	45	47	68	47	114	145	99	121	128	39
	Tent.		1	4	1	5	2	2	6	3	2	1	
Total		7	29	49	48	73	49	116	151	102	123	129	39
Phishing	Acc.		1		2	1		1	15	42	29	82	35
	Tent.								3	1	4	4	
Total			1		2	1		1	18	43	33	86	35
Ransomware	Acc.					1	1					1	
	Total					1	1					1	
Shouldersurfing	Acc.		8	5	3	8	2	2	20	6	6	7	2
	Tent.		1			2		1			1		
Total			9	5	3	10	2	3	20	6	7	7	2
Skimming	Acc.		1			2				1		3	
	Total		1			2				1		3	



FC Autre

		2000	2013	2014	2015	2016	2017	2018	2019	2020	2021	2022	2023
Violence contre les métiers d'intérêt général	Acc.	11	9	9	8	13	11	18	17	16	15	11	3
	Total	11	9	9	8	13	11	18	17	16	15	11	3
Viol collectif	Acc.	1	2	2	8	4	2	3	1	3	2	5	
	Tent.						1						
Total	1	2	2	8	4	3	3	1	3	2	5		
Graffiti	Acc.	3	10	39	26	30	12	23	14	11	16	13	2
	Total	3	10	39	26	30	12	23	14	11	16	13	2
Dégradation de voiture	Acc.	94	324	354	395	341	337	381	316	262	245	209	56
	Tent.				1	1					2		
Total	94	324	354	396	342	337	381	316	262	247	209	56	
Rixe au couteau	Acc.		8		4	6	3	5	5	6	6		
	Tent.							1			1		
Total		8		4	6	3	6	5	6	7			

PH Violence intrafamiliale (VIF)

		2000	2013	2014	2015	2016	2017	2018	2019	2020	2021	2022	2023
VIF: physique, dans le couple	Acc.	55	109	122	108	128	128	144	153	161	171	160	44
	Tent.			2				1	3	2	1	4	
Total	55	109	124	108	128	128	145	156	163	172	164	44	
VIF: physique, envers des descendants	Acc.	6	32	27	29	19	23	36	33	26	23	34	7
	Tent.		1						2				
Total	6	33	27	29	19	23	36	35	26	23	34	7	
VIF: physique, envers d'autres membres	Acc.	69	37	36	26	26	27	41	38	46	35	31	11
	Tent.	1								1			
Total	70	37	36	26	26	27	41	38	47	35	31	11	
VIF: sexuelle, dans le couple	Acc.		4	5	5	1	2	2	7	1	4	1	1
	Total		4	5	5	1	2	2	7	1	4	1	1



PH Violence intrafamiliale (VIF)

		2000	2013	2014	2015	2016	2017	2018	2019	2020	2021	2022	2023
VIF: sexuelle, envers des descendants	Acc.	4	6	9	6	3		4	5	4	5	3	1
	Tent.						1						
	Total	4	6	9	6	3	1	4	5	4	5	3	1
VIF: sexuelle, envers d'autres membres	Acc.		2	2	2	2	1	4	2		2	2	
	Tent.			1									
	Total		2	3	2	2	1	4	2		2	2	
VIF: psychique, dans le couple	Acc.	108	141	140	124	151	112	109	158	144	132	110	27
	Tent.												
	Total	108	141	140	124	151	112	109	158	144	132	110	27
VIF: psychique, envers des descendants	Acc.		7	3	10	13	12	9	29	24	14	16	4
	Tent.												
	Total		7	3	10	13	12	9	29	24	14	16	4
VIF: psychique, envers d'autres membres	Acc.		11	10	12	29	12	13	18	20	13	7	3
	Tent.												
	Total		11	10	12	29	12	13	18	20	13	7	3
VIF: économique, dans le couple	Acc.	1	41	50	59	22	33	17	26	18	23	22	4
	Tent.								1	1			
	Total	1	41	50	59	22	33	17	27	19	23	22	4
VIF: économique, envers des descendants	Acc.	5		2	5	4	3	1	3	4	2	1	1
	Tent.												
	Total	5		2	5	4	3	1	3	4	2	1	1
VIF: économique, envers d'autres membres	Acc.	58	43	52	55	18	32	23	26	19	16	22	2
	Tent.	1	1					1					
	Total	59	44	52	55	18	32	24	26	19	16	22	2

PH Hormones et dopage

		2000	2013	2014	2015	2016	2017	2018	2019	2020	2021	2022	2023
Dopage humain	Acc.		2	1	1		11	2	4	1	1		
	Tent.												
	Total		2	1	1		11	2	4	1	1		
Engraissement illégal	Acc.		1						1				
	Tent.												
	Total		1						1				



PH Drogues

		2000	2013	2014	2015	2016	2017	2018	2019	2020	2021	2022	2023
Vente de cocaïne	Acc.		12	10	2	9	10	9	3	10	11	7	4
	Total		12	10	2	9	10	9	3	10	11	7	4
Import-export de cocaïne	Acc.	1	3		1	2	5	5	1	7	10	2	3
	Total	1	3		1	2	5	5	1	7	10	2	3
Import-export de drogues synthétiques	Acc.	1	1	1			3			1	2		
	Total	1	1	1			3			1	2		
Vente de drogues synthétiques	Acc.	1	1	1	3		2				1	2	
	Total	1	1	1	3		2				1	2	
Production de cannabis (culture)	Acc.		7	7	5	13	9	10	4	8	3	2	
	Total		7	7	5	13	9	10	4	8	3	2	
Import-export de cannabis en grande quantité	Acc.				2				1				
	Total				2				1				
Vente de cannabis en grande quantité	Acc.		1		2								
	Total		1		2								
Import-export d'héroïne	Acc.	1	2	3	2	3	3	4	3	5	4	1	1
	Total	1	2	3	2	3	3	4	3	5	4	1	1
Vente-traffic d'héroïne	Acc.		9	9	3	9	8	4	3	4	5	7	2
	Total		9	9	3	9	8	4	3	4	5	7	2

PH Trafic d'armes

		2000	2013	2014	2015	2016	2017	2018	2019	2020	2021	2022	2023
Commerce et production d'arme à feu et mun.	Acc.	1				1	1	2	1	3	1	2	1
	Total	1				1	1	2	1	3	1	2	1
Commerce et production d'arme non à feu	Acc.				1		3						
	Total				1		3						



PH Traite des êtres humains

		2000	2013	2014	2015	2016	2017	2018	2019	2020	2021	2022	2023
TEH - exploitation économique	Acc.		2	2	3	4		2	2	1	2	1	
	Total		2	2	3	4		2	2	1	2	1	
TEH - exploitation sexuelle	Acc.			1	2	6			4	2	3	2	3
	Total			1	2	6			4	2	3	2	3

PH Violence dans l'espace public

		2000	2013	2014	2015	2016	2017	2018	2019	2020	2021	2022	2023
Violence physique (transport public)	Acc.	6	7	7	7	7	2	3	8	3	2	5	1
	Tent.								1				
	Total	6	7	7	7	7	2	3	9	3	2	5	1
Violence physique (voie publique)	Acc.	212	197	196	170	215	255	202	221	194	229	201	57
	Tent.	1	1	3	2	2	2	7	8	8	8	6	
	Total	213	198	199	172	217	257	209	229	202	237	207	57
Violence physique (autre endroit public)	Acc.	13	12	9	10	9	13	16	12	9	18	16	2
	Total	13	12	9	10	9	13	16	12	9	18	16	2
Violence physique (endroit accessible au public)	Acc.	113	75	47	53	45	63	39	66	35	47	42	11
	Tent.						1	1		1	1		
	Total	113	75	47	53	45	64	40	66	36	48	42	11
Violence sexuelle (transport public)	Acc.		2	2			1	3	1		2	1	
	Total		2	2			1	3	1		2	1	
Violence sexuelle (voie publique)	Acc.	10	9	10	29	10	5	19	16	19	10	16	3
	Tent.						2						
	Total	10	9	10	29	10	7	19	16	19	10	16	3
Violence sexuelle (autre endroit public)	Acc.	4		1	2	3	2	1		2	3	2	
	Total	4		1	2	3	2	1		2	3	2	
Violence sexuelle (endroit accessible au public)	Acc.	13	8	7	10	3	7	8	10	7	9	4	
	Tent.	1						1					
	Total	14	8	7	10	3	7	9	10	7	9	4	



PH Violence dans l'espace public

		2000	2013	2014	2015	2016	2017	2018	2019	2020	2021	2022	2023
Violence psychique (transport public)	Acc.	1	1	3	5	4		7	3	1	6	3	2
	Total	1	1	3	5	4		7	3	1	6	3	2
Violence psychique (voie publique)	Acc.	92	100	122	144	151	144	157	157	165	201	192	47
	Tent.	1			1						1		
Total	Total	93	100	122	145	151	144	157	157	165	202	192	47
Violence psychique (autre endroit public)	Acc.	37	19	10	14	19	25	28	20	16	25	22	3
	Total	37	19	10	14	19	25	28	20	16	25	22	3
Violence psychique (endroit accessible au public)	Acc.	59	29	25	45	34	31	29	42	28	39	30	7
	Total	59	29	25	45	34	31	29	42	28	39	30	7
Vol à main armée (transport public)	Acc.		1			1							
	Tent.			1									
Total	Total		1	1		1							
Vol à main armée (voie publique)	Acc.	17	3	4	11	6	2	4	6	9	12	2	1
	Tent.	16	1	3	5		1	5	2	2	3		
Total	Total	33	4	7	16	6	3	9	8	11	15	2	1
Vol à main armée (autre endroit public)	Acc.		1							1			
	Tent.										1		
Total	Total		1							1	1		
Vol à main armée (endroit accessible au public)	Acc.	18	18	20	6	8	5	4	5	2	2	2	
	Tent.	5	2	4	1		3	2				2	
Total	Total	23	20	24	7	8	8	6	5	2	2	4	
Vol avec violence sans arme (transport public)	Acc.	2	1	2		2	1	1		2	1	2	
	Tent.											1	
Total	Total	2	1	2		2	1	1		2	1	3	
Vol avec violence sans arme (voie publique)	Acc.	120	36	51	30	41	41	42	45	24	30	30	6
	Tent.	14	2	2	5	3	6	6	6	3	4	6	2
Total	Total	134	38	53	35	44	47	48	51	27	34	36	8



PH Violence dans l'espace public

		2000	2013	2014	2015	2016	2017	2018	2019	2020	2021	2022	2023
Vol avec violence sans arme (autre endroit public)	Acc.	1	6	4	4	4		1	1	1	2	1	
	Tent.							1		1			
	Total	1	6	4	4	4		2	1	2	2	1	
Vol avec violence sans arme (endr. acces. au pub.)	Acc.	34	13	6	10	8	10	8	8	5	7	7	2
	Tent.	5		2	2	1	1	3	2	1	1		
	Total	39	13	8	12	9	11	11	10	6	8	7	2

PH Autre

		2000	2013	2014	2015	2016	2017	2018	2019	2020	2021	2022	2023
Faux policiers	Acc.	1	2	7	2	3	2	4		3			
	Tent.		2	1			2		1				
	Total	1	4	8	2	3	4	4	1	3			
Terrorisme, extrémisme et radicalisme	Acc.			1	4	3	5	1	1	2	3	1	
	Tent.									1	1	1	
	Total			1	4	3	5	1	1	3	4	2	
Cyberharcèlement	Acc.	14	66	97	88	102	71	78	105	148	151	79	13
	Total	14	66	97	88	102	71	78	105	148	151	79	13
Fraude à l'identité	Acc.	11	41	52	73	43	41	47	60	84	87	51	10
	Tent.		2	6	6			1	3	4	7	2	1
	Total	11	43	58	79	43	41	48	63	88	94	53	11

STATISTIQUES POLICIERES DE CRIMINALITE

LIEU DE PERPETRATION: COMMUNE

Mouscron

***ANNEXE IV: FAITS ENREGISTRES
NON CRIMINELS***



Mouscron

Faits non criminels

Maladies / Décès / Disparition

	2000	2013	2014	2015	2016	2017	2018	2019	2020	2021	2022	2023
Suicide	21	22	17	21	28	32	28	23	34	37	43	10
Personne malade	4	6	9	5	15	16	17	31	32	43	40	17
Décès suspect	2	4	5	3	4	5	8	4	4	7	1	
Décès naturel	5	14	8	12	7	13	11	10	18	24	25	7
Disparition (personne disparue)	50	24	33	29	20	24	25	27	25	21	32	10
Accident (sauf roulage)	1	11	6	16	21	15	17	27	17	14	19	2
Autres	3							1				
Total	86	81	78	86	95	105	106	123	130	146	160	46

Appels

	2000	2013	2014	2015	2016	2017	2018	2019	2020	2021	2022	2023
Alarme		4	3	1			4	3	6	1	6	
Appels	3	2	1	2	1	6	8	4	5	2	4	1
Total	3	6	4	3	1	6	12	7	11	3	10	1

Problèmes sociaux

	2000	2013	2014	2015	2016	2017	2018	2019	2020	2021	2022	2023
Différends familiaux	105	23	25	15	15	10	15	13	15	26	29	17
Différend (pas de coups)	22	27	12	22	13	7	10	9	17	28	23	11
Affaire civile	20	7	10	5	4	5	1	2	3	2	5	1
Protection de la jeunesse	71	110	101	81	55	50	36	58	59	56	29	14
Autres	12	6	12	4	7	6	4	6	4	5	6	1
Total	230	173	160	127	94	78	66	88	98	117	92	44



Catastrophes

	2000	2013	2014	2015	2016	2017	2018	2019	2020	2021	2022	2023
Fuite de gaz								2			1	
Affaissement				1								1
Catastrophe naturelle										1		
Inondation		1										
Total		1		1				2		1	1	1

Ordre public

	2000	2013	2014	2015	2016	2017	2018	2019	2020	2021	2022	2023
Troubles	1	5	6	10	6	3	2	5	3	5	6	1
Autres	7			4		3	1	1		1		
Total	8	5	6	14	6	6	3	6	3	6	6	1

Agissements suspects

	2000	2013	2014	2015	2016	2017	2018	2019	2020	2021	2022	2023
	32	37	31	51	34	31	57	37	51	48	48	9
Total	32	37	31	51	34	31	57	37	51	48	48	9

Objets trouvés

	2000	2013	2014	2015	2016	2017	2018	2019	2020	2021	2022	2023
	4	64	40	40	45	41	27	42	48	48	42	14
Total	4	64	40	40	45	41	27	42	48	48	42	14

Objets perdus

	2000	2013	2014	2015	2016	2017	2018	2019	2020	2021	2022	2023
	1.535	1.826	1.967	1.891	1.901	1.924	1.983	1.404	1.088	1.145	1.152	337
Total	1.535	1.826	1.967	1.891	1.901	1.924	1.983	1.404	1.088	1.145	1.152	337



Autres non-infractions

	2000	2013	2014	2015	2016	2017	2018	2019	2020	2021	2022	2023
Ordonnance de capture				1	4	1					1	
Non-respect des conditions			1	3	4	4	8	9	2	4	8	1
Procès-verbal d'information	12	132	129	147	137	208	208	160	132	121	128	47
Notification		60	44	61	59	42	64	62	39	69	61	7
Dégradation involontaire câbles (non-télécom)		1		2							2	
Comportement lié à une radicalisation violente						1	1			1		
Demande signalement surveillance électronique											17	6
Fonction de contrôle armes		1	3			2		3	2	12	28	5
Non spécifié										2	1	1
Autres non infractions	21											
Total	33	194	177	214	204	258	281	234	175	209	246	67