

# ***STATISTIQUES POLICIERES DE CRIMINALITE***

---

*LIEU DE PERPETRATION: COMMUNE*

**Morlanwelz**

***2000 - Trimestre 1 2023***

*Police fédérale - DGRIDRIIBIPOL*

# ***STATISTIQUES POLICIERES DE CRIMINALITE***

---

***LIEU DE PERPETRATION: COMMUNE***

**Morlanwelz**

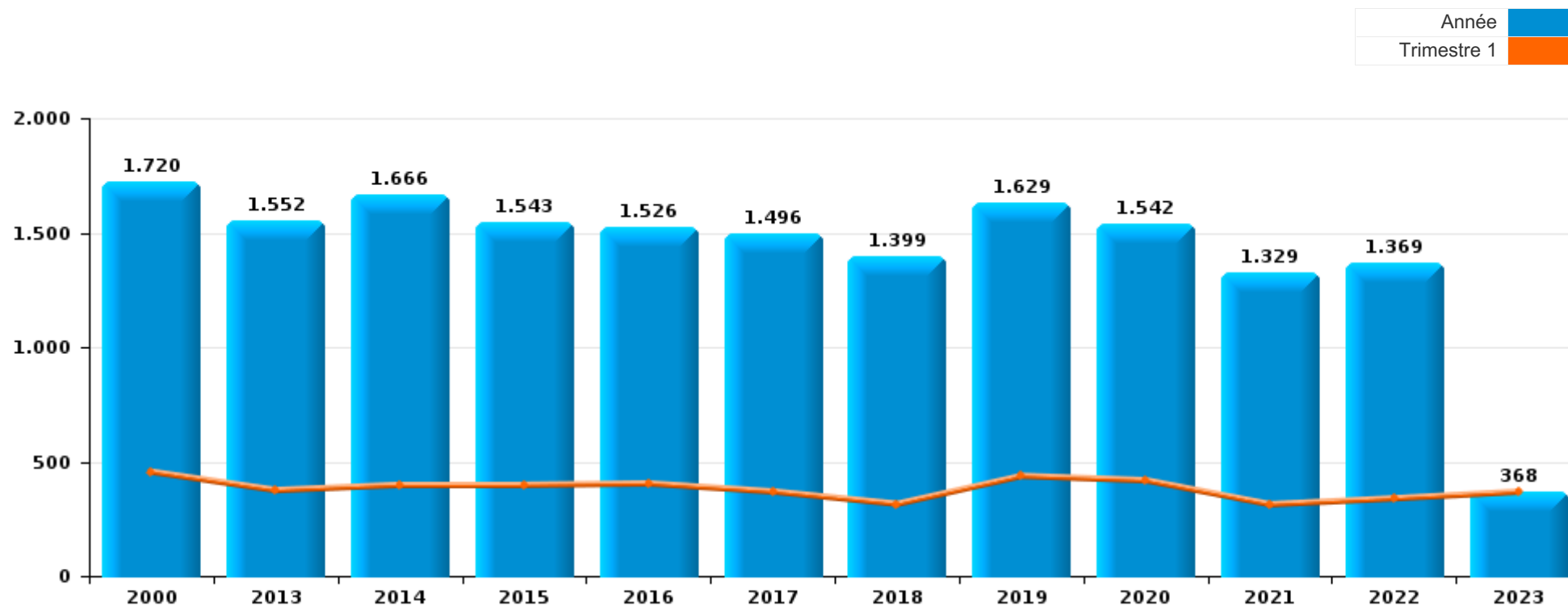
***PARTIE I : INFRACTIONS JUDICIAIRES***

## CRIMINALITE ENREGISTREE COMMISE AU NIVEAU DE LA COMMUNE



### Morlanwelz

	2000	2013	2014	2015	2016	2017	2018	2019	2020	2021	2022	2023
<b>Nombre total des délits</b>	1.720	1.552	1.666	1.543	1.526	1.496	1.399	1.629	1.542	1.329	1.369	368



FPF/DGR/DRI/BIPOL - Statistiques policières de criminalité (date de clôture: 22/09/2023)

Les données pour les années 2001 jusqu'à 2012 ne sont plus publiées mais restent disponibles sur demande auprès du service BIPOL.

Les données pour 2023 ne concernent que le 1er trimestre.



Morlanwelz

	2000	2013	2014	2015	2016	2017	2018	2019	2020	2021	2022	2023
Vol et extorsion	633	470	552	560	612	541	402	399	257	216	222	43
Dégradation de la propriété	237	179	204	178	144	153	133	163	126	121	130	29
Infr. contre l'intégrité physique	136	179	162	145	133	146	153	201	133	172	191	42
Registre de population	50	92	97	82	72	81	78	79	73	100	100	34
Infr. contre autres valeurs morales et sentiments	37	86	78	67	70	86	71	88	74	70	82	30
Infr. contre la sécurité publique	98	67	76	65	74	58	62	68	60	92	90	22
Législation sur les étrangers	2	105	84	58	83	87	72	93	83	66	71	15
Fraude	140	48	54	52	38	54	74	75	62	77	111	17
Drogues	141	28	28	24	19	29	90	135	102	63	47	25
Criminalité informatique		61	53	48	40	37	38	41	56	64	110	21
Armes et explosifs	21	26	34	42	23	29	61	83	40	34	34	5
Environnement	27	38	37	36	45	18	9	15	93	21	33	53
Protection de la jeunesse	12	16	31	31	20	24	38	36	27	24	32	10
Santé publique		1					1	1	193	93	2	
Infr. contre la foi publique	63	16	18	24	19	12	16	19	23	20	28	4
Infr. contre la famille	32	24	26	24	37	8	13	14	33	21	10	2
Infr. relative au statut juridique de l'enfant	15	20	15	16	23	26	21	24	24	16	12	4
Infr. contre les moeurs	10	20	21	19	20	21	11	20	20	17	30	5
Code pénal social	1	5	17	17	5	14	24	26	40	16	10	4
Infr. contre l'autorité publique	26	14	16	10	9	17	11	14	10	12	14	2
Ivresse et alcool	2	38	31	31	20	26	1			1		
Autres lois spéciales	3	1	3	1	12	19	6	15	3	2		
Protection de la personne	4	2	7	3	2	2	8	6		1	4	
Travail	3	6	8	4		2		1	6	4	1	
Contravention Code pénal	23	1	1	2					1			
Infr. contre la liberté individuelle			5		1	2		6	2	1	1	
Protection des revenus publics		1	2	1	2	2		3		1	4	
Carte d'identité	1	3	1				2	2				1
Législation économique		3	1	2		1			1	2		
Exercice illégal de l'autorité publique	2	1	2		1			1		1		
Hormones et dopage					1		1			1		
Autres infractions Code pénal					1	1						
Infr. contre la Sécurité de l'Etat				1			1					
Marchand de sommeil			2									
Traite des êtres humains		1						1				
Législation sur les élections							1					
Pratiques commerciales	1											
Sécurité privée							1					
<b>Sous-total</b>	<b>1.720</b>	<b>1.552</b>	<b>1.666</b>	<b>1.543</b>	<b>1.526</b>	<b>1.496</b>	<b>1.399</b>	<b>1.629</b>	<b>1.542</b>	<b>1.329</b>	<b>1.369</b>	<b>368</b>
<b>Contravention règlement policier local</b>	<b>1</b>	<b>47</b>	<b>70</b>	<b>89</b>	<b>70</b>	<b>76</b>	<b>67</b>	<b>118</b>	<b>166</b>	<b>49</b>	<b>56</b>	<b>53</b>
<b>Sous-total</b>	<b>1</b>	<b>47</b>	<b>70</b>	<b>89</b>	<b>70</b>	<b>76</b>	<b>67</b>	<b>118</b>	<b>166</b>	<b>49</b>	<b>56</b>	<b>53</b>
<b>Total</b>	<b>1.721</b>	<b>1.599</b>	<b>1.736</b>	<b>1.632</b>	<b>1.596</b>	<b>1.572</b>	<b>1.466</b>	<b>1.747</b>	<b>1.708</b>	<b>1.378</b>	<b>1.425</b>	<b>421</b>

FPF/DGR/DRI/BIPOL - Statistiques policières de criminalité (date de clôture: 22/09/2023)

Les données pour les années 2001 jusqu'à 2012 ne sont plus publiées mais restent disponibles sur demande auprès du service BIPOL.

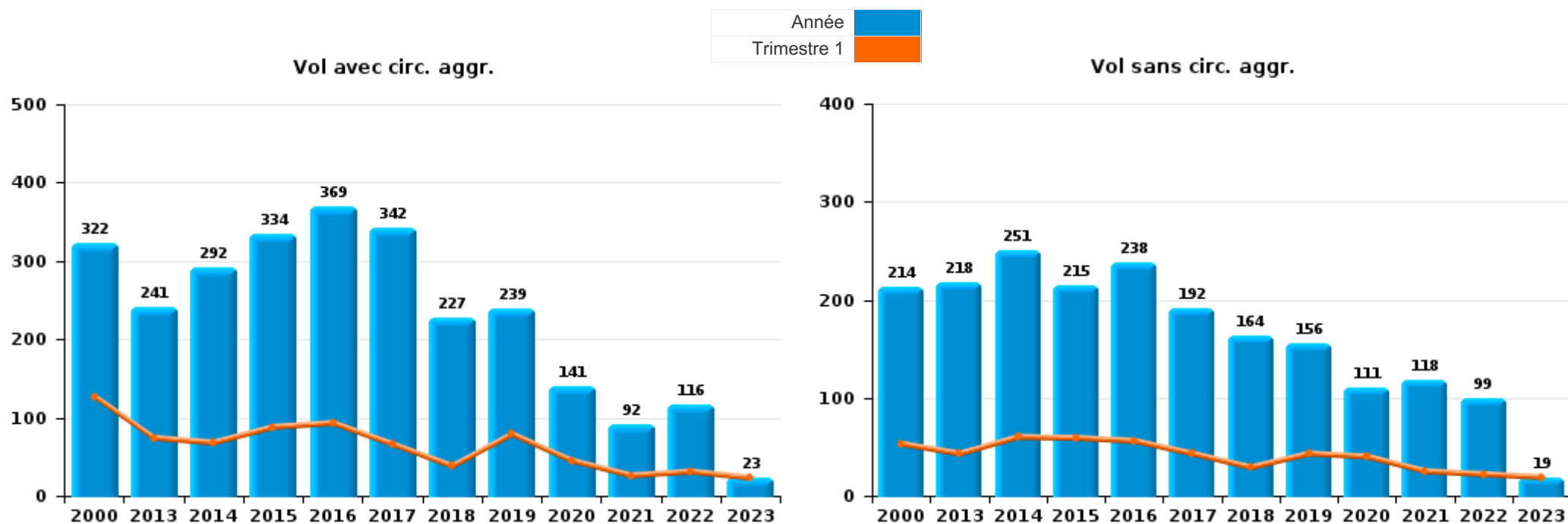
Les données pour 2023 ne concernent que le 1er trimestre.



I.1. Catégorie des infractions : Vol et extorsion (top 5 des infractions au niveau national 2022)

**Morlanwelz**

	2000	2013	2014	2015	2016	2017	2018	2019	2020	2021	2022	2023
<b>Vol avec circ. agr.</b>	322	241	292	334	369	342	227	239	141	92	116	23
<b>Vol sans circ. agr.</b>	214	218	251	215	238	192	164	156	111	118	99	19
<b>Vol non spécifié</b>	88	2	2	1	1	2		1	1	1	2	
<b>Extorsion</b>	9	9	7	10	4	5	11	3	4	5	5	1
<b>Total</b>	<b>633</b>	<b>470</b>	<b>552</b>	<b>560</b>	<b>612</b>	<b>541</b>	<b>402</b>	<b>399</b>	<b>257</b>	<b>216</b>	<b>222</b>	<b>43</b>





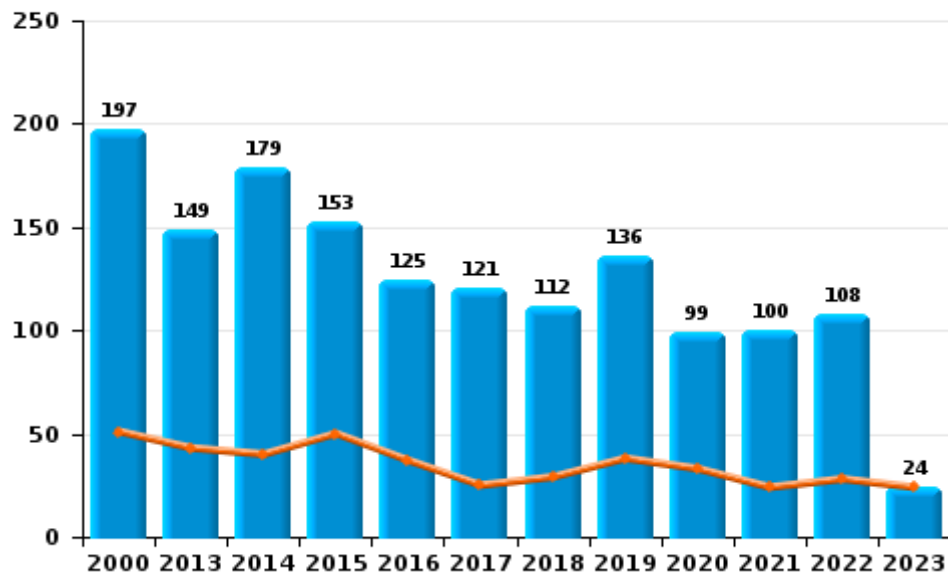
I.2. Catégorie des infractions : Dégradation de la propriété (top 5 des infractions au niveau national 2022)

Morlanwelz

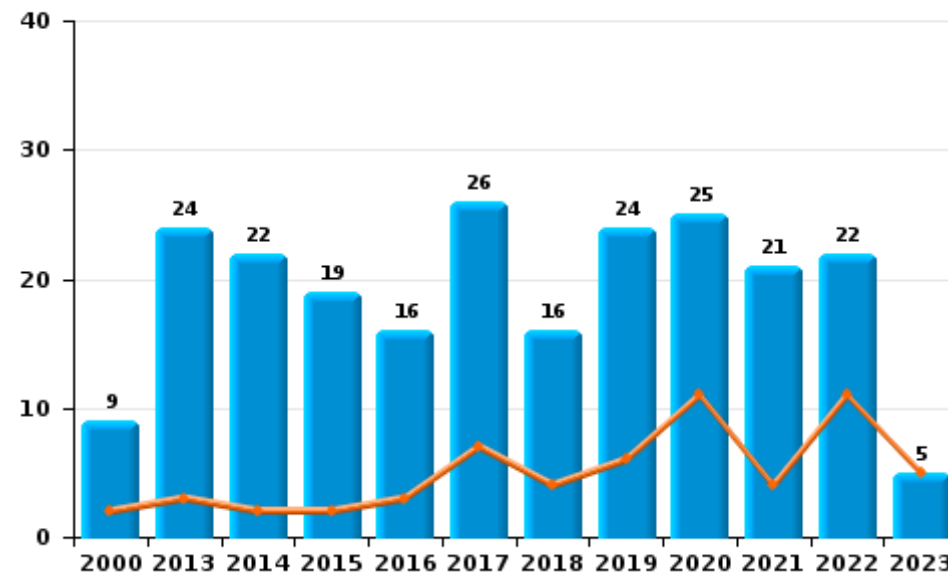
	2000	2013	2014	2015	2016	2017	2018	2019	2020	2021	2022	2023
Vandalisme	197	149	179	153	125	121	112	136	99	100	108	24
Incendie volontaire	7	20	20	16	15	23	14	22	22	16	16	4
Destruction, dénaturaion, dégradation	31	5	3	6	3	6	5	3	2			
Incendie involontaire	2	4	2	3	1	3	2	2	3	5	6	1
Destruction par explosion volontaire		1										
<b>Total</b>	<b>237</b>	<b>179</b>	<b>204</b>	<b>178</b>	<b>144</b>	<b>153</b>	<b>133</b>	<b>163</b>	<b>126</b>	<b>121</b>	<b>130</b>	<b>29</b>



Vandalisme



Incendie

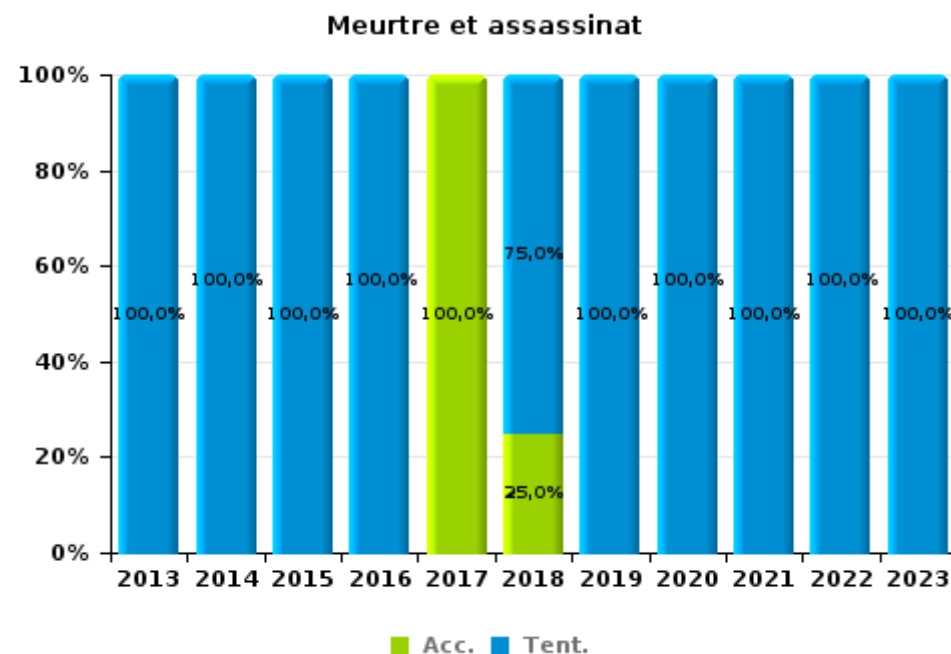
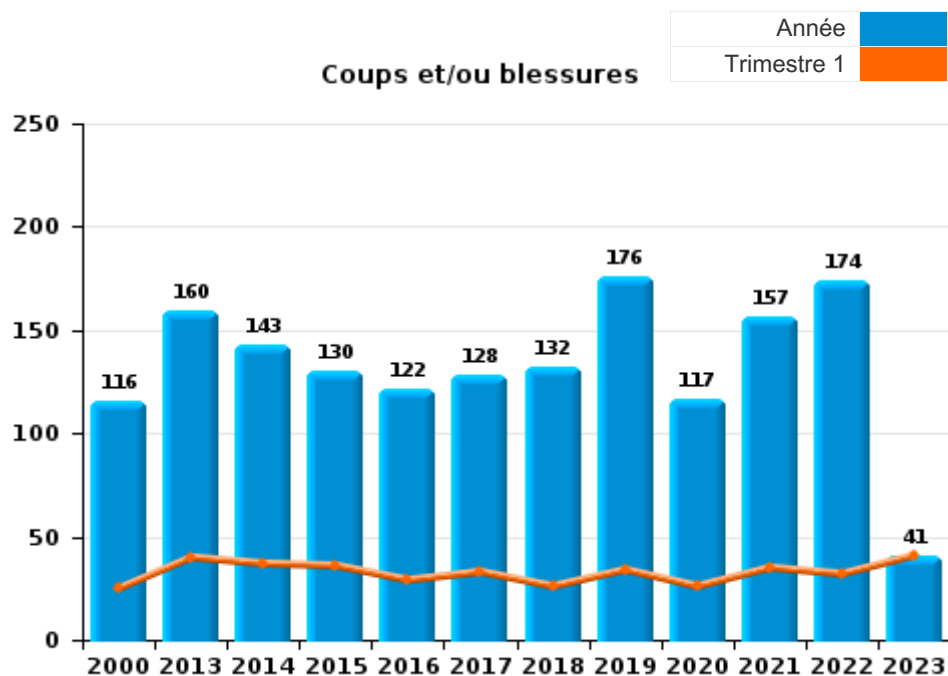




I.3. Catégorie des infractions : Infr. contre l'intégrité physique (top 5 des infractions au niveau national 2022)

Morlanwelzel

	2000	2013	2014	2015	2016	2017	2018	2019	2020	2021	2022	2023
Coups et/ou blessures	116	160	143	130	122	128	132	176	117	157	174	41
Autres	20	17	17	13	10	17	17	22	15	14	16	
Meurtre et assassinat		2	2	2	1	1	4	3	1	1	1	1
<b>Total</b>	<b>136</b>	<b>179</b>	<b>162</b>	<b>145</b>	<b>133</b>	<b>146</b>	<b>153</b>	<b>201</b>	<b>133</b>	<b>172</b>	<b>191</b>	<b>42</b>





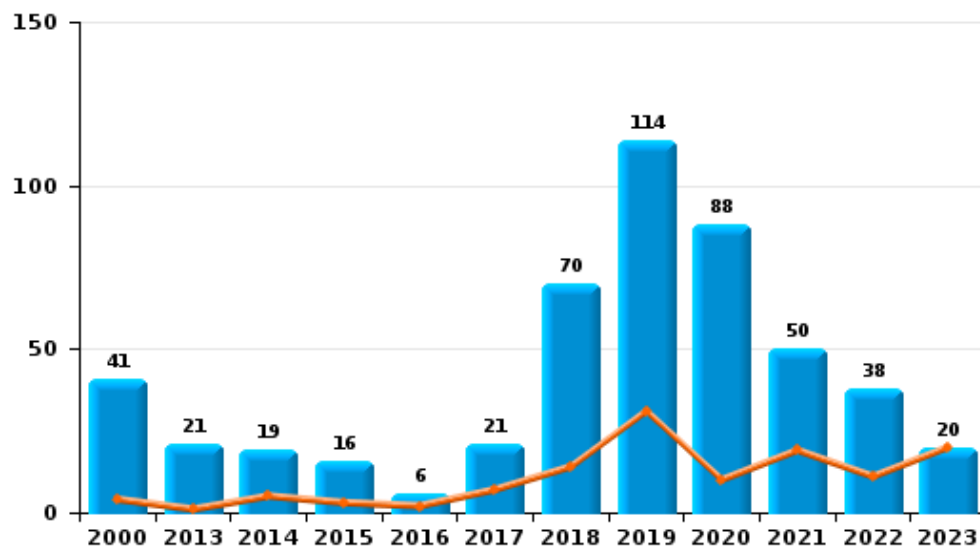
I.4. Catégorie des infractions : Drogues (top 5 des infractions au niveau national 2022)

Morlanwelz

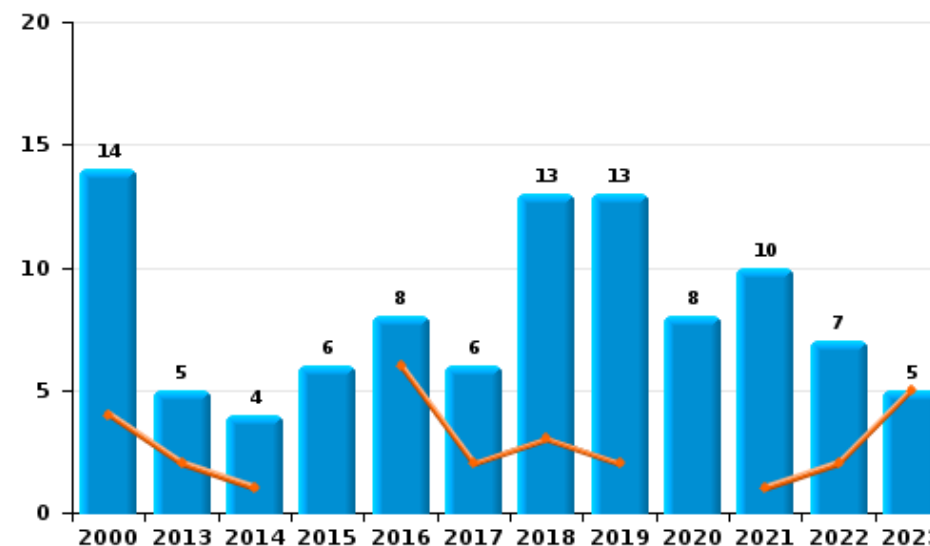
	2000	2013	2014	2015	2016	2017	2018	2019	2020	2021	2022	2023
Détention	41	21	19	16	6	21	70	114	88	50	38	20
Commerce	14	5	4	6	8	6	13	13	8	10	7	5
Autres	39	1		2	2		3	1	1		1	
Usage	44		2		1		1	2				
Fabrication		1	2		1	1	3	5	4	3	1	
Importation et exportation	3		1		1	1			1			
<b>Total</b>	<b>141</b>	<b>28</b>	<b>28</b>	<b>24</b>	<b>19</b>	<b>29</b>	<b>90</b>	<b>135</b>	<b>102</b>	<b>63</b>	<b>47</b>	<b>25</b>



Détention



Commerce







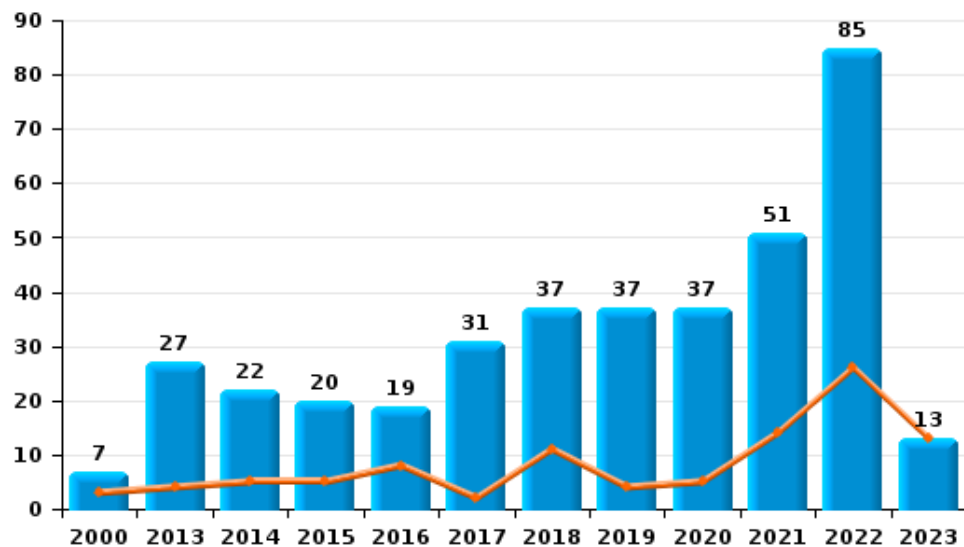
I.5. Catégorie des infractions : Fraude (top 5 des infractions au niveau national 2022)

Morlanwelz

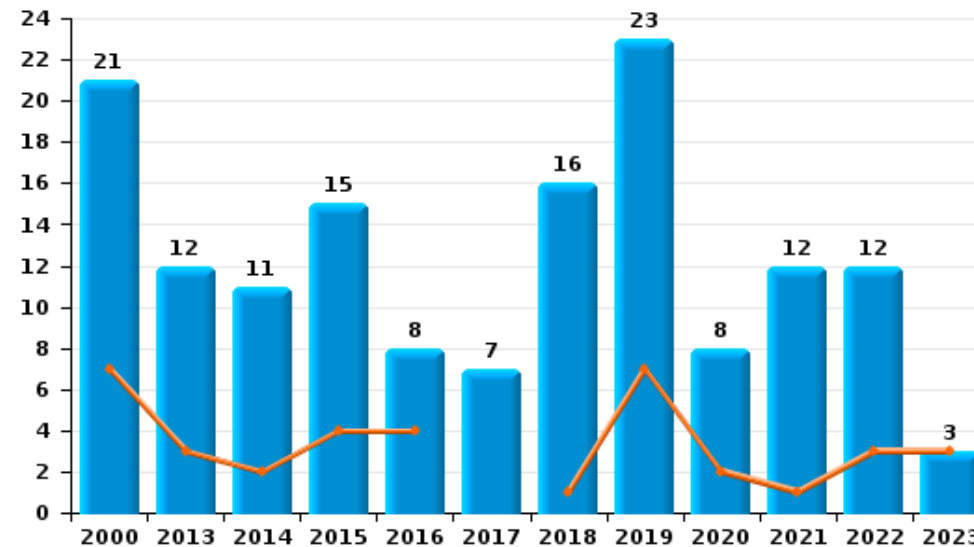
	2000	2013	2014	2015	2016	2017	2018	2019	2020	2021	2022	2023
Escroquerie	7	27	22	20	19	31	37	37	37	51	85	13
Abus de confiance et infr. apparentées	21	12	11	15	8	7	16	23	8	12	12	3
Détournement et destruction frauduleuse	68	3	7	2	2	8	8	8	9	8	6	
Recel	37	2	10	14	7	7	11	6	6	3	1	
Fraudes: Autres	5	1	2					1	1	3	6	
Grivèlerie	1	1	2	1	1	1	2				1	1
Infr. liées à l'insolvabilité	1	2			1				1			
<b>Total</b>	<b>140</b>	<b>48</b>	<b>54</b>	<b>52</b>	<b>38</b>	<b>54</b>	<b>74</b>	<b>75</b>	<b>62</b>	<b>77</b>	<b>111</b>	<b>17</b>



Escroquerie



Abus de confiance et infr. apparentées



FPF/DGR/DRI/BIPOL - Statistiques policières de criminalité (date de clôture: 22/09/2023)

Les données pour les années 2001 jusqu'à 2012 ne sont plus publiées mais restent disponibles sur demande auprès du service BIPOL.  
Les données pour 2023 ne concernent que le 1er trimestre.

# ***STATISTIQUES POLICIERES DE CRIMINALITE***

---

***LIEU DE PERPETRATION: COMMUNE***

**Morlanwelz**

***PARTIE II : FIGURES CRIMINELLES / PHENOMENES***



**Morlanwelz**

**FC Vol moyen de transport**

	2000	2013	2014	2015	2016	2017	2018	2019	2020	2021	2022	2023
<b>Vol de voiture</b>	64	34	29	43	44	37	33	34	19	10	11	4
<b>Vol de moto</b>	5	4	4	2	1	1	4	2		2	1	
<b>Carjacking</b>	2	2		1	1	1	1	1	1	2	1	
<b>Homejacking</b>	1	1										
<b>Vol dans les garages</b>	3	1	1	2	1	1	2	1		1	1	
<b>Vol de vélomoteur</b>	7	8	15	11	5	4	4	1	3	3	4	
<b>Vol de vélo</b>	14	4	10	5	11	14	9	4	3	1	1	2

**FC Cambriolage**

	2000	2013	2014	2015	2016	2017	2018	2019	2020	2021	2022	2023
<b>Cambriolage dans habitation</b>	181	123	134	179	142	149	108	117	89	56	65	10
<b>Cambriolage ds entreprise ou commerce</b>	41	20	20	28	47	29	13	19	1	12	11	2
<b>Cambriolage ds service public ou bâtiment administ</b>	12	9	7	5	20	8	8	2	5	2	4	
<b>Vol au bélier</b>	1			1		1		1				
<b>Cambriolage dans bâtiment (total)</b>	232	151	160	211	209	186	129	138	95	70	80	12



**FC Vol autre**

	2000	2013	2014	2015	2016	2017	2018	2019	2020	2021	2022	2023
Vol à main armée	12	18	10	18	9	9	10	4	4	1	4	1
Vol avec violence sans arme	35	10	21	18	22	15	16	19	11	16	13	1
Vol dans ou sur un véhicule	112	88	119	121	154	121	102	97	47	33	44	10
Vol d'armes et explosifs	5	4	3	3	5	7	1	1	2		2	
Arrachage de sac à main	4		3	1	1	1		1				
Vol à l'arraché	5	3	10	5	4	7	6	8	7	4	3	
Vol à la tire	15	20	14	11	16	15	12	15	8	3	4	3
Vol à l'étalage	8	23	26	21	8	19	24	16	11	32	16	2
Vol par ruse	17	22	19	17	22	13	8	4	6	5	6	
Vol de métaux	1	5	5	8	3	2	6		2	5	1	
Vol sur les chantiers	7	3	2	8	11	9	9	1	1		2	
Home-invasion								1				
Vol d'animaux	2	3		1	4	5	2			1	1	
Vol de cargaison			1		1	1						

**Criminalité ICT**

	2000	2013	2014	2015	2016	2017	2018	2019	2020	2021	2022	2023
Fraude de cartes de paiements	2	44	40	35	34	27	26	31	18	33	52	3
Phishing			2	1					3	7	4	
Shouldersurfing		14	10		4	4	4	5			1	
Skimming											1	

**FC Autre**

	2000	2013	2014	2015	2016	2017	2018	2019	2020	2021	2022	2023
Violence contre les métiers d'intérêt général		3	4	1	2	7	1		1	2	1	1
Viol collectif	1		1	1		2					1	
Graffiti		1	2	2	2		5	1	2	2		
Dégradation de voiture	16	86	117	89	76	71	75	89	68	49	57	16
Rixe au couteau			2	2	1	2			1		2	



**PH Violence intrafamiliale (VIF)**

	2000	2013	2014	2015	2016	2017	2018	2019	2020	2021	2022	2023
VIF: physique, dans le couple	15	57	47	49	42	43	41	57	31	56	57	11
VIF: physique, envers des descendants	2	5	9	11	4	9	6	15	8	7	8	2
VIF: physique, envers d'autres membres	29	12	14	9	5	6	11	15	9	12	12	4
VIF: sexuelle, envers des descendants		1	2	3	1	4	1	1	1	1		
VIF: sexuelle, envers d'autres membres		1				1		1				
VIF: psychique, dans le couple	28	38	36	32	60	40	40	38	56	39	26	10
VIF: psychique, envers des descendants							1	2	1	1		
VIF: psychique, envers d'autres membres			5	1		1	5	3	2	4	5	
VIF: économique, dans le couple		4	9	3	3	1	5	6	1	2	1	
VIF: économique, envers des descendants								2				
VIF: économique, envers d'autres membres	26	8	14	18	5	6	9	11	2	3	6	

**PH Hormones et dopage**

	2000	2013	2014	2015	2016	2017	2018	2019	2020	2021	2022	2023
Dopage humain					1		1			1		
Engraissement illégal									1			

**PH Drogues**

	2000	2013	2014	2015	2016	2017	2018	2019	2020	2021	2022	2023
Vente de cocaïne		1		1	2		5	9	6	6	3	3
Vente de drogues synthétiques							1	1				
Production de cannabis (culture)		1	2			1	2	3	4	1	1	
Vente de cannabis en grande quantité									1	1		
Vente-trafic d'héroïne					1		1	1				



**PH Trafic d'armes**

	2000	2013	2014	2015	2016	2017	2018	2019	2020	2021	2022	2023
Commerce et production d'arme à feu et mun.			1	1							1	
Commerce et production d'arme non à feu									1			

**PH Traite des êtres humains**

	2000	2013	2014	2015	2016	2017	2018	2019	2020	2021	2022	2023
TEH - exploitation économique		1						1				
TEH - exploitation sexuelle			1	1					1			

**PH Violence dans l'espace public**

	2000	2013	2014	2015	2016	2017	2018	2019	2020	2021	2022	2023
Violence physique (transport public)	3	1	1		3					1	1	
Violence physique (voie publique)	39	65	54	52	41	48	54	71	42	68	69	15
Violence physique (autre endroit public)	5		2						1		1	
Violence physique (endroit accessible au public)	10	9	8	4	11	7	15	6	6	5	5	1
Violence sexuelle (transport public)				1							1	
Violence sexuelle (voie publique)	1	7	2	3	6	2	2	5	1	3	1	
Violence sexuelle (autre endroit public)	2	1	1								1	
Violence sexuelle (endroit accessible au public)					2	1		2			2	
Violence psychique (transport public)	2	4		1	1	2	1		1		2	
Violence psychique (voie publique)	52	42	37	36	41	36	31	37	41	47	51	10
Violence psychique (autre endroit public)	6	3	2		2	2	2		3	1	3	
Violence psychique (endroit accessible au public)	15	6	9	3	6	9	6	8	11	4	6	2
Vol à main armée (voie publique)	2	2	2	5	2	7	2				2	
Vol à main armée (autre endroit public)	1			1								
Vol à main armée (endroit accessible au public)	6	8	7	8	7	1	6	3	3			1
Vol avec violence sans arme (transport public)	2		2			1		1		1		
Vol avec violence sans arme (voie publique)	18	6	14	10	11	7	6	12	5	6	6	
Vol avec violence sans arme (autre endroit public)	2	1	1		1	1				1		
Vol avec violence sans arme (endr. acces. au pub.)	6	2	3	2	4	1	2	2	1	1	1	



**PH Autre**

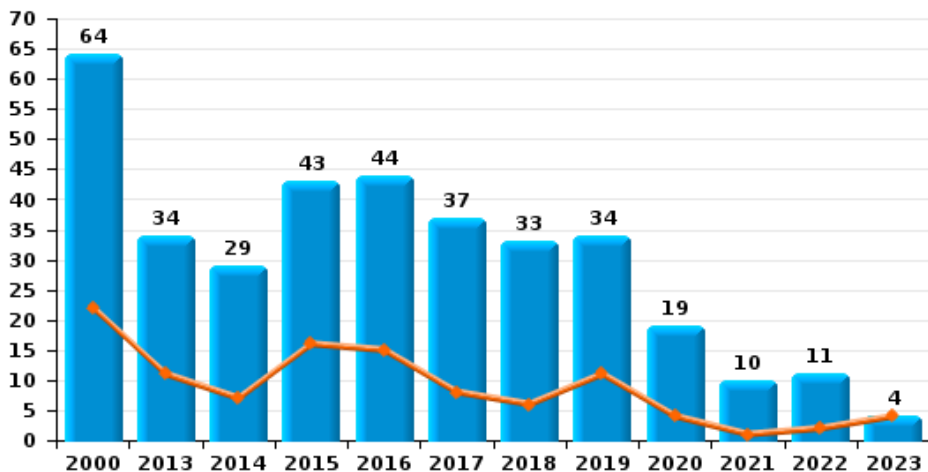
	2000	2013	2014	2015	2016	2017	2018	2019	2020	2021	2022	2023
<b>Faux policiers</b>		2		1	2	2						
<b>Terrorisme, extrémisme et radicalisme</b>				1			1					
<b>Cyberharcèlement</b>	5	27	32	35	43	24	39	34	25	35	30	13
<b>Fraude à l'identité</b>	5	8	10	14	9	8	7	13	11	8	15	4



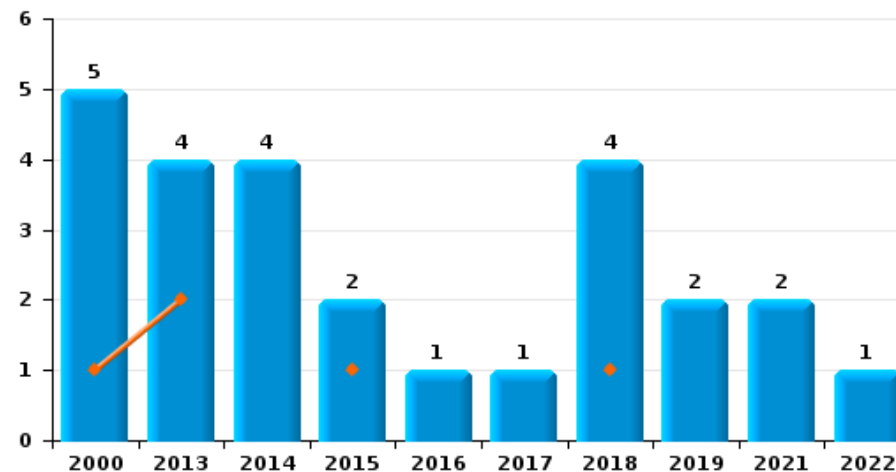
**Morlanwelz**

Année	<span style="color: blue;">■</span>
Trimestre 1	<span style="color: orange;">■</span>

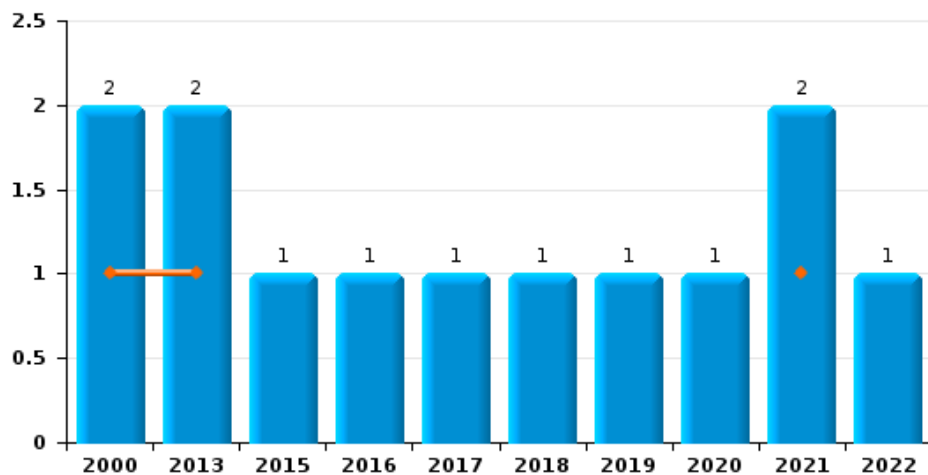
**Vol de voiture**



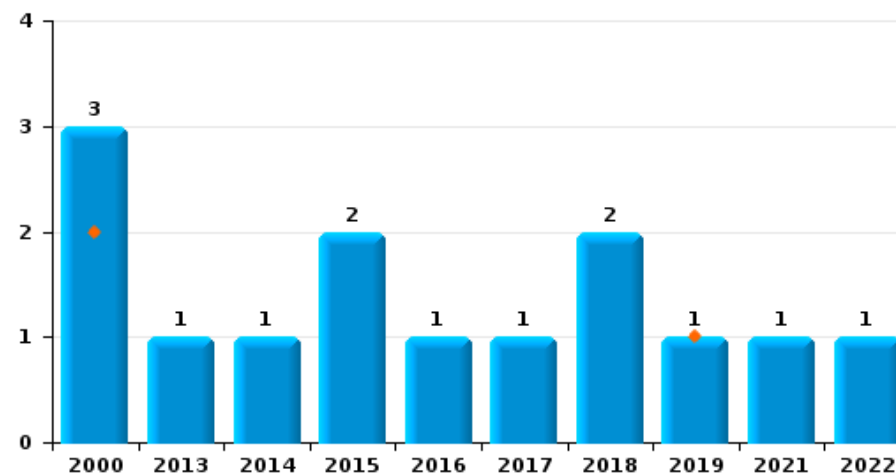
**Vol de moto**



**Carjacking**



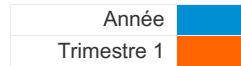
**Vol dans les garages**



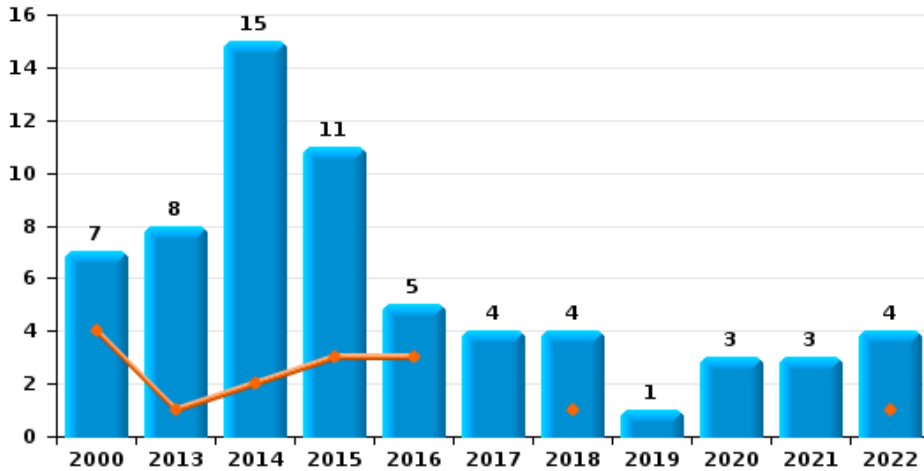




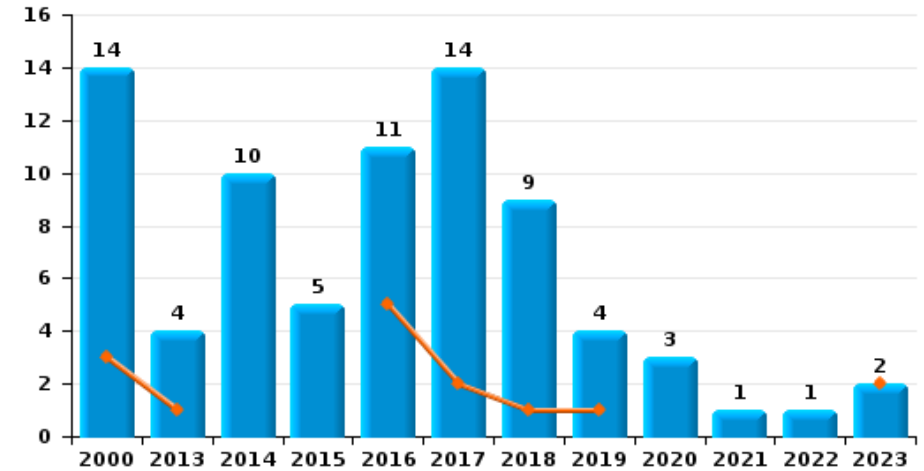
**Morlanwelz**



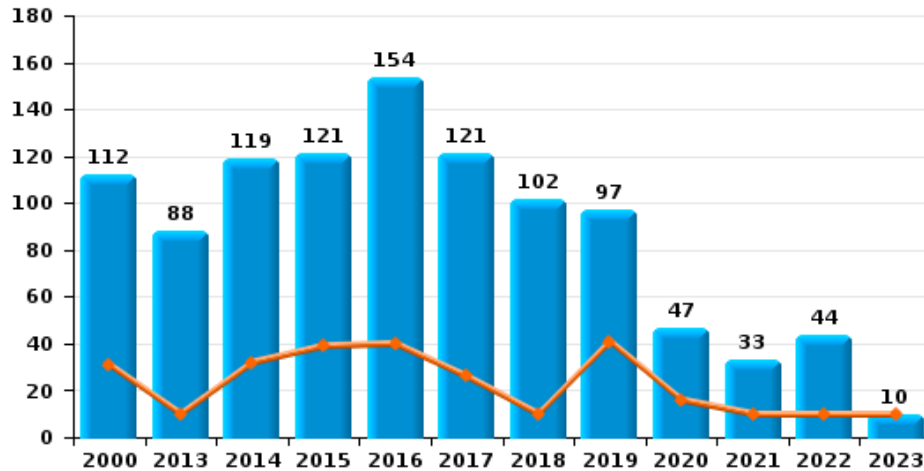
**Vol de vélomoteur**



**Vol de vélo**



**Vol dans ou sur un véhicule**

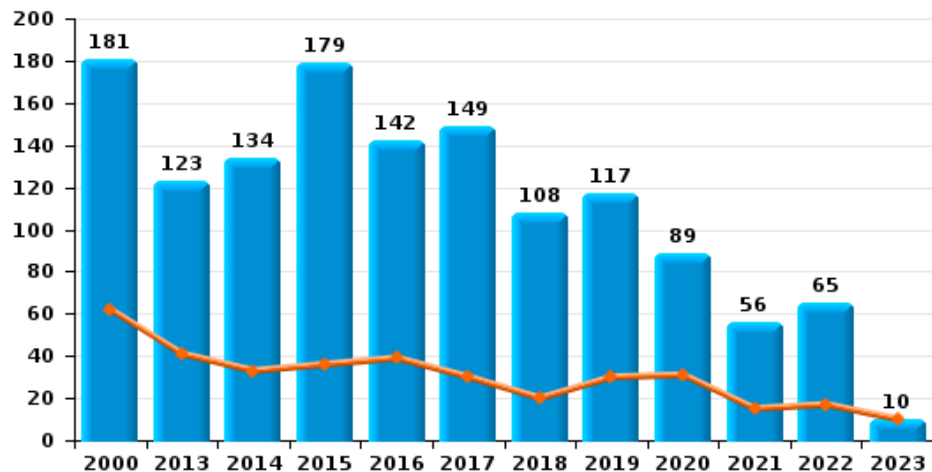




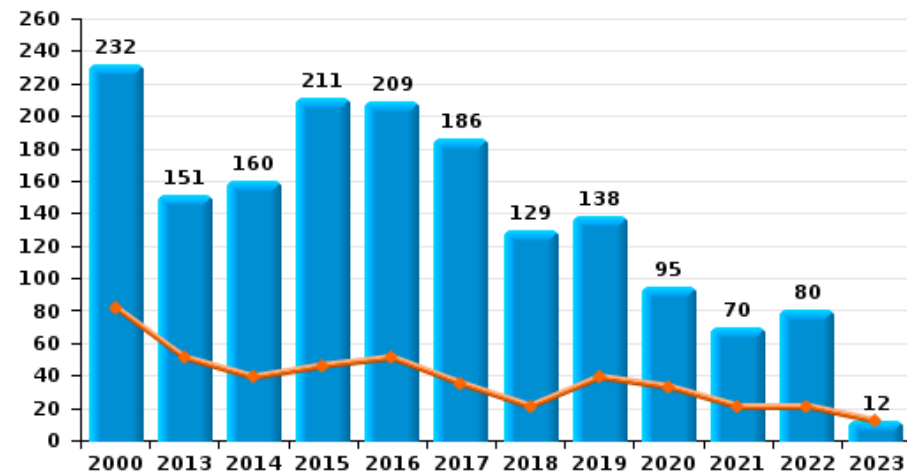
**Morlanwelz**



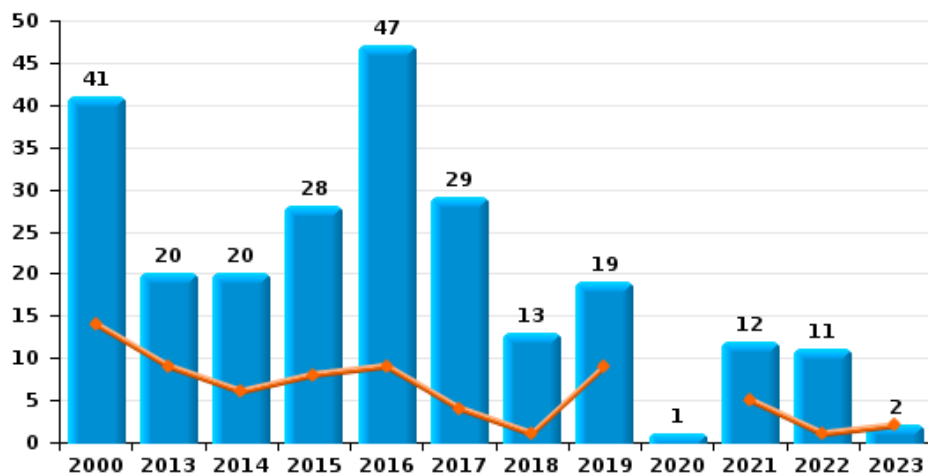
**Cambriolage dans habitation**



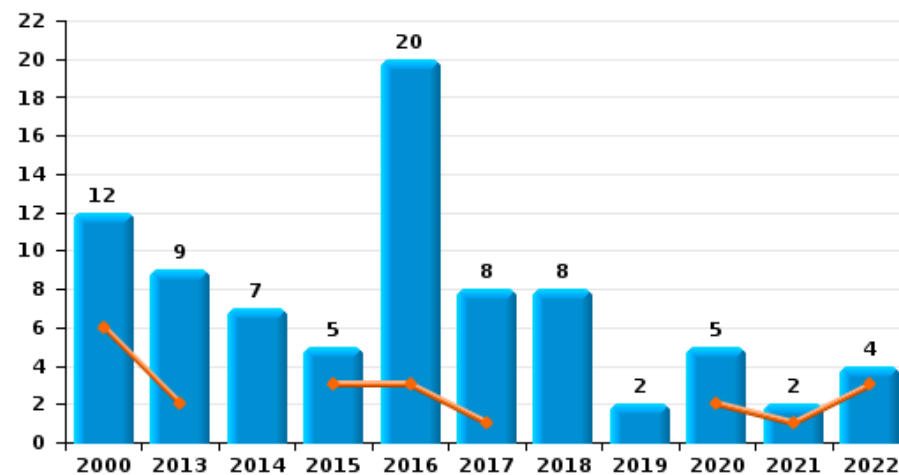
**Cambriolage dans bâtiment (total)**



**Cambriolage ds entreprise ou commerce**



**Cambriolage ds service public ou bâtiment administratif**

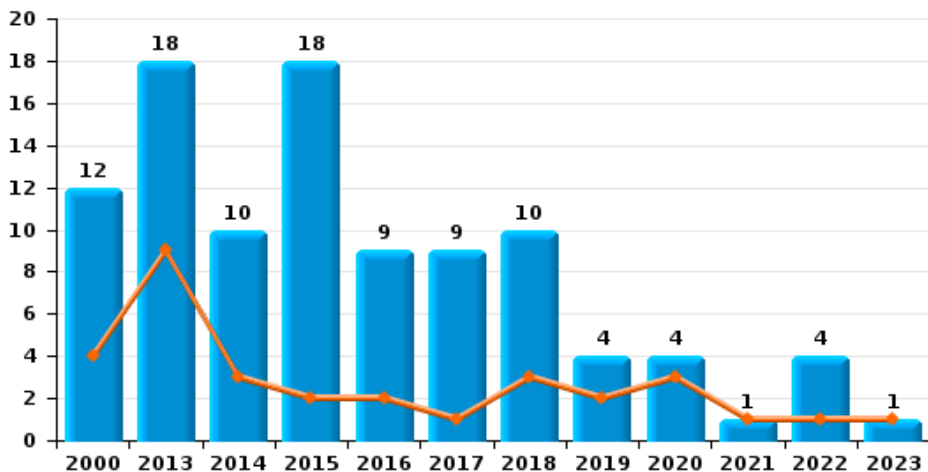




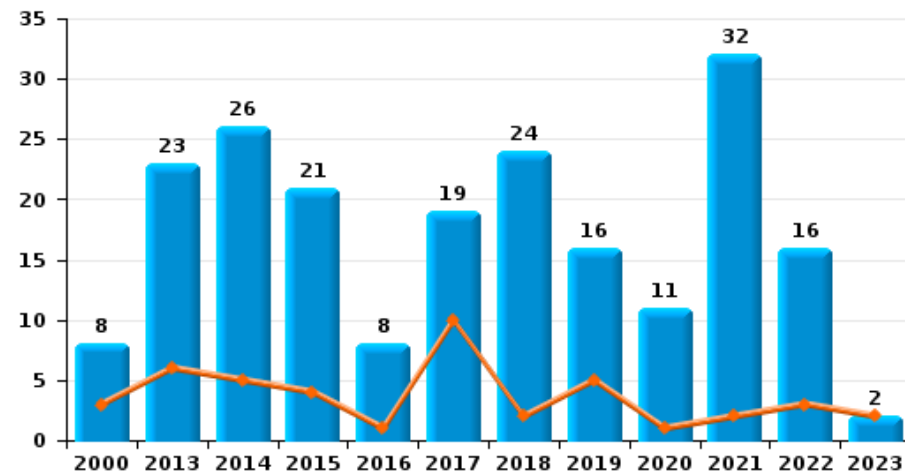
**Morlanwelz**



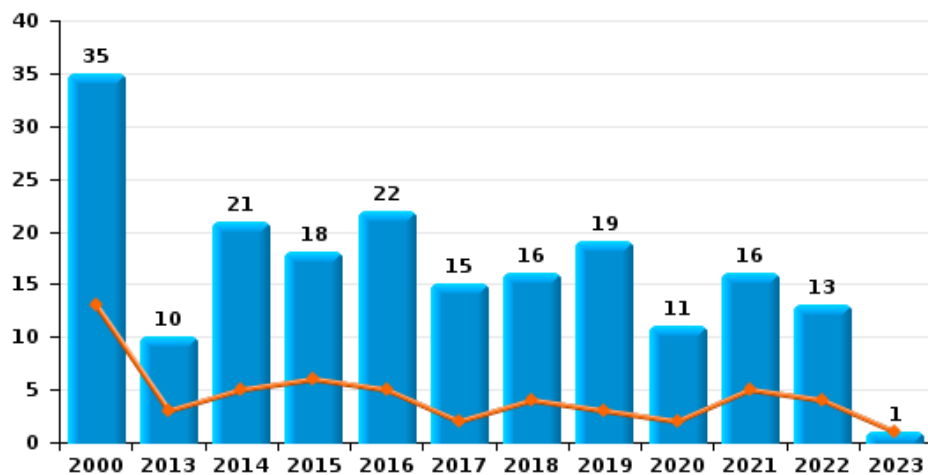
**Vol à main armée**



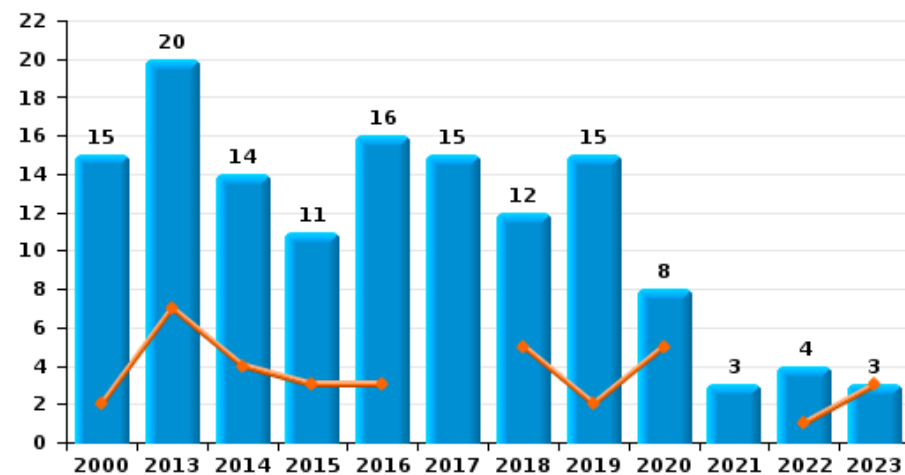
**Vol à l'étalage**



**Vol avec violence sans arme**

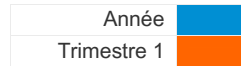


**Vol à la tire**

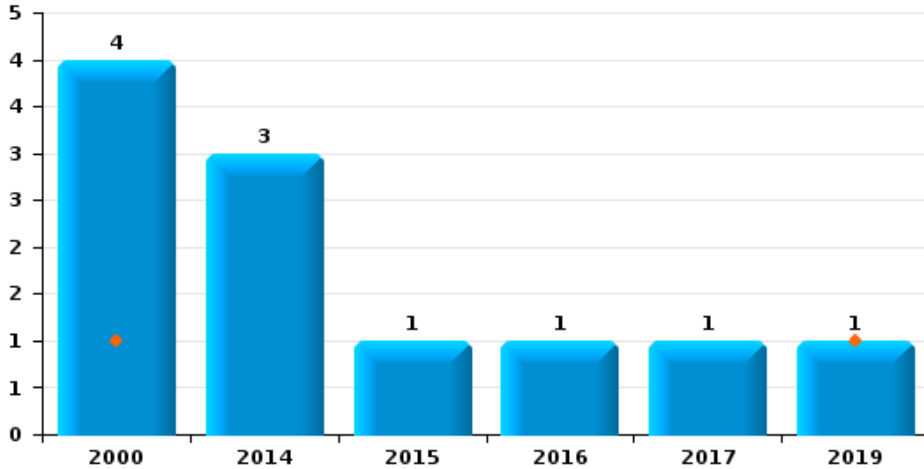




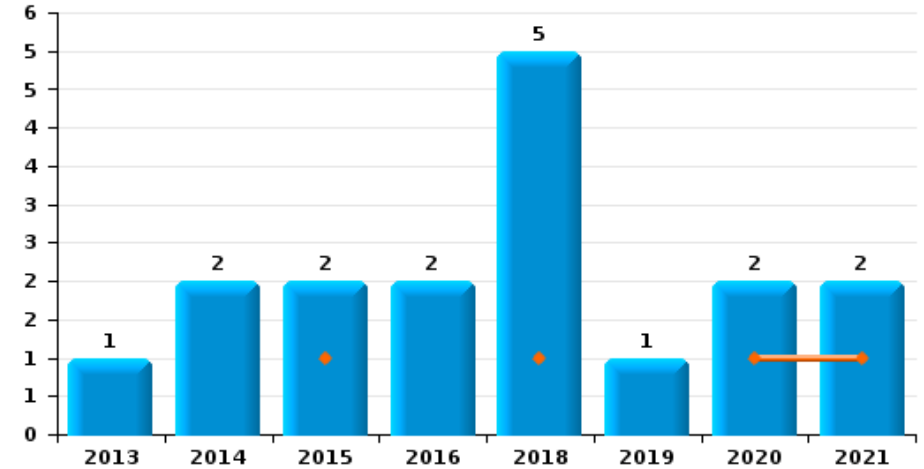
**Morlanwelz**



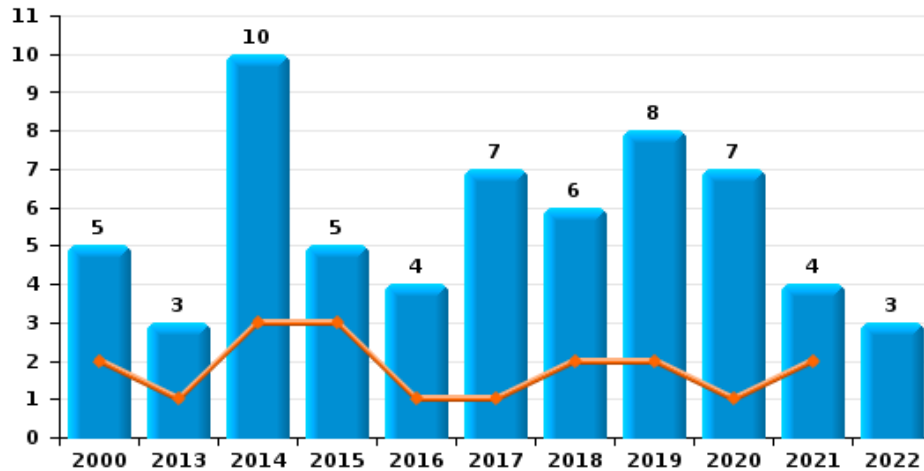
**Arrachage de sac à main**



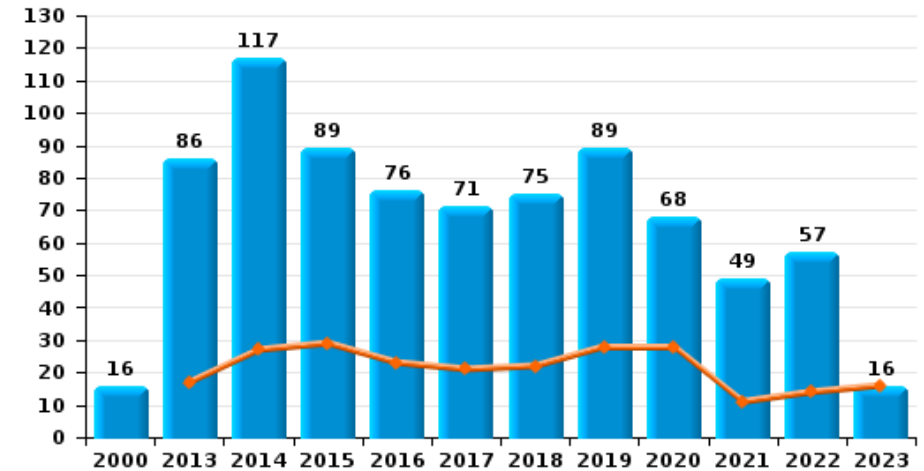
**Graffiti**



**Vol à l'arraché**



**Dégradation de voiture**





**Morlanwelz**

**FC Vol moyen de transport**

		2000	2013	2014	2015	2016	2017	2018	2019	2020	2021	2022	2023
<b>Vol de voiture</b>	Trim 1	22	11	7	16	15	8	6	11	4	1	2	4
	Trim 2	15	6	7	10	9	9	13	12	1		3	
	Trim 3	10	6	5	11	5	8	9	4	5	5	2	
	Trim 4	17	11	10	6	15	12	5	7	9	4	4	
	<b>Total</b>	<b>64</b>	<b>34</b>	<b>29</b>	<b>43</b>	<b>44</b>	<b>37</b>	<b>33</b>	<b>34</b>	<b>19</b>	<b>10</b>	<b>11</b>	<b>4</b>
<b>Vol de moto</b>	Trim 1	1	2		1			1					
	Trim 2			2				1	1				
	Trim 3	4	2	1	1	1		1			1	1	
	Trim 4			1			1	1	1		1		
	<b>Total</b>	<b>5</b>	<b>4</b>	<b>4</b>	<b>2</b>	<b>1</b>	<b>1</b>	<b>4</b>	<b>2</b>		<b>2</b>	<b>1</b>	
<b>Carjacking</b>	Trim 1	1	1								1		
	Trim 2	1					1		1				
	Trim 3				1							1	
	Trim 4		1			1		1		1	1		
	<b>Total</b>	<b>2</b>	<b>2</b>		<b>1</b>	<b>1</b>	<b>1</b>	<b>1</b>	<b>1</b>	<b>1</b>	<b>1</b>	<b>2</b>	<b>1</b>
<b>Homejacking</b>	Trim 1		1										
	Trim 3	1											
	<b>Total</b>	<b>1</b>	<b>1</b>										
<b>Vol dans les garages</b>	Trim 1	2							1				
	Trim 2	1			1							1	
	Trim 3		1		1		1	2			1		
	Trim 4			1		1							
	<b>Total</b>	<b>3</b>	<b>1</b>	<b>1</b>	<b>2</b>	<b>1</b>	<b>1</b>	<b>2</b>	<b>1</b>		<b>1</b>	<b>1</b>	



FC Vol moyen de transport

		2000	2013	2014	2015	2016	2017	2018	2019	2020	2021	2022	2023
Vol de vélomoteur	Trim 1	4	1	2	3	3		1				1	
	Trim 2		2	6	2	1	1	1		1	1		
	Trim 3		5	1	3	1	1	1			1		
	Trim 4	3		6	3		2	1	1	2	1	3	
	<b>Total</b>	<b>7</b>	<b>8</b>	<b>15</b>	<b>11</b>	<b>5</b>	<b>4</b>	<b>4</b>	<b>1</b>	<b>3</b>	<b>3</b>	<b>4</b>	
Vol de vélo	Trim 1	3	1			5	2	1	1				2
	Trim 2	3	1	3	1	2	3	1	2	2			
	Trim 3	7	2	4	4	2	8	3	1	1		1	
	Trim 4	1		3		2	1	4			1		
	<b>Total</b>	<b>14</b>	<b>4</b>	<b>10</b>	<b>5</b>	<b>11</b>	<b>14</b>	<b>9</b>	<b>4</b>	<b>3</b>	<b>1</b>	<b>1</b>	<b>2</b>



FC Cambriolage

		2000	2013	2014	2015	2016	2017	2018	2019	2020	2021	2022	2023
Cambriolage dans habitation	Trim 1	62	41	33	36	39	30	20	30	31	15	17	10
	Trim 2	41	30	29	35	34	48	22	21	13	17	11	
	Trim 3	44	30	29	50	22	37	35	27	21	11	14	
	Trim 4	34	22	43	58	47	34	31	39	24	13	23	
<b>Total</b>		<b>181</b>	<b>123</b>	<b>134</b>	<b>179</b>	<b>142</b>	<b>149</b>	<b>108</b>	<b>117</b>	<b>89</b>	<b>56</b>	<b>65</b>	<b>10</b>
Cambriolage ds entreprise ou commerce	Trim 1	14	9	6	8	9	4	1	9		5	1	2
	Trim 2	7	2	2	5	13	11	3	6		3	1	
	Trim 3	9	4		6	8	8	4	4	1	4	3	
	Trim 4	11	5	12	9	17	6	5				6	
<b>Total</b>		<b>41</b>	<b>20</b>	<b>20</b>	<b>28</b>	<b>47</b>	<b>29</b>	<b>13</b>	<b>19</b>	<b>1</b>	<b>12</b>	<b>11</b>	<b>2</b>
Cambriolage ds service public ou bâtiment administ	Trim 1	6	2		3	3	1			2	1	3	
	Trim 2	1	2		1	8	2	1		1			
	Trim 3	3	3		1	4	3	5	1	1	1		
	Trim 4	2	2	7		5	2	2	1	1		1	
<b>Total</b>		<b>12</b>	<b>9</b>	<b>7</b>	<b>5</b>	<b>20</b>	<b>8</b>	<b>8</b>	<b>2</b>	<b>5</b>	<b>2</b>	<b>4</b>	
Vol au béliier	Trim 1	1											
	Trim 2						1		1				
	Trim 3				1								
<b>Total</b>		<b>1</b>			<b>1</b>		<b>1</b>		<b>1</b>				
Cambriolage dans bâtiment (total)	Trim 1	82	51	39	46	51	35	21	39	33	21	21	12
	Trim 2	47	34	31	41	55	61	26	27	14	20	12	
	Trim 3	56	37	29	57	34	48	44	32	23	16	17	
	Trim 4	47	29	61	67	69	42	38	40	25	13	30	
<b>Total</b>		<b>232</b>	<b>151</b>	<b>160</b>	<b>211</b>	<b>209</b>	<b>186</b>	<b>129</b>	<b>138</b>	<b>95</b>	<b>70</b>	<b>80</b>	<b>12</b>



FC Vol autre

		2000	2013	2014	2015	2016	2017	2018	2019	2020	2021	2022	2023
Vol à main armée	Trim 1	4	9	3	2	2	1	3	2	3	1	1	1
	Trim 2	4	3	3	2		5	3	1	1		1	
	Trim 3	3	3	3	7	1	3	1	1			1	
	Trim 4	1	3	1	7	6		3				1	
	<b>Total</b>	<b>12</b>	<b>18</b>	<b>10</b>	<b>18</b>	<b>9</b>	<b>9</b>	<b>10</b>	<b>4</b>	<b>4</b>	<b>1</b>	<b>4</b>	<b>1</b>
Vol avec violence sans arme	Trim 1	13	3	5	6	5	2	4	3	2	5	4	1
	Trim 2	5	3	8	1	9	6	3	6	3	5	1	
	Trim 3	7	3	3	7	4	5	5	5	2	4	5	
	Trim 4	10	1	5	4	4	2	4	5	4	2	3	
	<b>Total</b>	<b>35</b>	<b>10</b>	<b>21</b>	<b>18</b>	<b>22</b>	<b>15</b>	<b>16</b>	<b>19</b>	<b>11</b>	<b>16</b>	<b>13</b>	<b>1</b>
Vol dans ou sur un véhicule	Trim 1	31	10	32	39	40	26	10	41	16	10	10	10
	Trim 2	28	18	22	22	61	45	19	29	7	7	9	
	Trim 3	26	25	30	28	25	19	42	15	11	5	11	
	Trim 4	27	35	35	32	28	31	31	12	13	11	14	
	<b>Total</b>	<b>112</b>	<b>88</b>	<b>119</b>	<b>121</b>	<b>154</b>	<b>121</b>	<b>102</b>	<b>97</b>	<b>47</b>	<b>33</b>	<b>44</b>	<b>10</b>
Vol d'armes et explosifs	Trim 1	1		1	1	1	2		1	2			
	Trim 2	1	2		1	1	3					1	
	Trim 3	3		1	1	2	1	1				1	
	Trim 4		2	1		1	1						
	<b>Total</b>	<b>5</b>	<b>4</b>	<b>3</b>	<b>3</b>	<b>5</b>	<b>7</b>	<b>1</b>	<b>1</b>	<b>2</b>		<b>2</b>	
Arrachage de sac à main	Trim 1	1							1				
	Trim 2			2		1							
	Trim 3	1		1	1		1						
	Trim 4	2											
	<b>Total</b>	<b>4</b>		<b>3</b>	<b>1</b>	<b>1</b>	<b>1</b>		<b>1</b>				





FC Vol autre

		2000	2013	2014	2015	2016	2017	2018	2019	2020	2021	2022	2023
Vol à l'arraché	Trim 1	2	1	3	3	1	1	2	2	1	2		
	Trim 2		1	5	1	2	2	2	4	1	1		
	Trim 3	1	1	1			2	1	2			2	
	Trim 4	2		1		1	2	1		3	1	1	
	<b>Total</b>	<b>5</b>	<b>3</b>	<b>10</b>	<b>5</b>	<b>4</b>	<b>7</b>	<b>6</b>	<b>8</b>	<b>7</b>	<b>4</b>	<b>3</b>	
Vol à la tire	Trim 1	2	7	4	3	3		5	2	5		1	3
	Trim 2	4	5	2	4	9	7	3	5		1	2	
	Trim 3	5	3	5	3		4	2	4	3	1		
	Trim 4	4	5	3	1	4	4	2	4		1	1	
	<b>Total</b>	<b>15</b>	<b>20</b>	<b>14</b>	<b>11</b>	<b>16</b>	<b>15</b>	<b>12</b>	<b>15</b>	<b>8</b>	<b>3</b>	<b>4</b>	<b>3</b>
Vol à l'étalage	Trim 1	3	6	5	4	1	10	2	5	1	2	3	2
	Trim 2	3	2	9	4	2	2	5	1	3	12	3	
	Trim 3	2	8	3	4	2	5	9	6	6	12	6	
	Trim 4		7	9	9	3	2	8	4	1	6	4	
	<b>Total</b>	<b>8</b>	<b>23</b>	<b>26</b>	<b>21</b>	<b>8</b>	<b>19</b>	<b>24</b>	<b>16</b>	<b>11</b>	<b>32</b>	<b>16</b>	<b>2</b>
Vol par ruse	Trim 1	7	2	7	9	6	4	6	1	3	1	1	
	Trim 2	4	6	5	2	1	4	2	2	3		2	
	Trim 3	6		2	2		2		1		2	1	
	Trim 4		14	5	4	15	3				2	2	
	<b>Total</b>	<b>17</b>	<b>22</b>	<b>19</b>	<b>17</b>	<b>22</b>	<b>13</b>	<b>8</b>	<b>4</b>	<b>6</b>	<b>5</b>	<b>6</b>	
Vol de métaux	Trim 1	1	2		6		1	1		1	2		
	Trim 2			2	1	1		2			2		
	Trim 3		2	2				2			1		
	Trim 4		1	1	1	2	1	1		1		1	
	<b>Total</b>	<b>1</b>	<b>5</b>	<b>5</b>	<b>8</b>	<b>3</b>	<b>2</b>	<b>6</b>		<b>2</b>	<b>5</b>	<b>1</b>	



FC Vol autre

		2000	2013	2014	2015	2016	2017	2018	2019	2020	2021	2022	2023
Vol sur les chantiers	Trim 1	2			2	1	2	1					
	Trim 2	2	1	1	1	5	2	2	1	1		1	
	Trim 3		1	1	1	2	2	2				1	
	Trim 4	3	1		4	3	3	4					
<b>Total</b>		<b>7</b>	<b>3</b>	<b>2</b>	<b>8</b>	<b>11</b>	<b>9</b>	<b>9</b>	<b>1</b>	<b>1</b>		<b>2</b>	
Home-invasion	Trim 3								1				
<b>Total</b>									<b>1</b>				
Vol d'animaux	Trim 1	1	1		1	2	2				1		
	Trim 2		2			1	2					1	
	Trim 3					1		1					
	Trim 4	1					1	1					
<b>Total</b>		<b>2</b>	<b>3</b>		<b>1</b>	<b>4</b>	<b>5</b>	<b>2</b>			<b>1</b>	<b>1</b>	
Vol de cargaison	Trim 3			1									
	Trim 4					1	1						
	<b>Total</b>			<b>1</b>		<b>1</b>	<b>1</b>						



Criminalité ICT

		2000	2013	2014	2015	2016	2017	2018	2019	2020	2021	2022	2023
Fraude de cartes de paiements	Trim 1		5	13	8	11	10	6	8	12	1	6	3
	Trim 2	1	5	13	6	13	5	11	8	1	4	17	
	Trim 3		9	11	16	4	10	4	7	3	19	22	
	Trim 4	1	25	3	5	6	2	5	8	2	9	7	
	<b>Total</b>	<b>2</b>	<b>44</b>	<b>40</b>	<b>35</b>	<b>34</b>	<b>27</b>	<b>26</b>	<b>31</b>	<b>18</b>	<b>33</b>	<b>52</b>	<b>3</b>
Phishing	Trim 1				1						1	3	
	Trim 2									2	1		
	Trim 3			1						1	4		
	Trim 4			1							1	1	
	<b>Total</b>			<b>2</b>	<b>1</b>					<b>3</b>	<b>7</b>	<b>4</b>	
Shouldersurfing	Trim 1			4			1	4	2			1	
	Trim 2		1			3	2		3				
	Trim 3		2	5			1						
	Trim 4		11	1		1							
	<b>Total</b>		<b>14</b>	<b>10</b>		<b>4</b>	<b>4</b>	<b>4</b>	<b>5</b>			<b>1</b>	
Skimming	Trim 1											1	
	<b>Total</b>											<b>1</b>	



FC Autre

		2000	2013	2014	2015	2016	2017	2018	2019	2020	2021	2022	2023
Violence contre les métiers d'intérêt général	Trim 1		2				2						1
	Trim 2		1	2	1	1	2	1					
	Trim 3			1			1			1	2	1	
	Trim 4			1		1	2						
<b>Total</b>			<b>3</b>	<b>4</b>	<b>1</b>	<b>2</b>	<b>7</b>	<b>1</b>		<b>1</b>	<b>2</b>	<b>1</b>	<b>1</b>
Viol collectif	Trim 1	1			1		1						
	Trim 2			1									
	Trim 3						1						
	Trim 4											1	
<b>Total</b>		<b>1</b>		<b>1</b>	<b>1</b>		<b>2</b>					<b>1</b>	
Graffiti	Trim 1				1			1		1	1		
	Trim 2			1	1	2		1		1			
	Trim 3		1					2			1		
	Trim 4			1				1	1				
<b>Total</b>			<b>1</b>	<b>2</b>	<b>2</b>	<b>2</b>		<b>5</b>	<b>1</b>	<b>2</b>	<b>2</b>		
Dégradation de voiture	Trim 1		17	27	29	23	21	22	28	28	11	14	16
	Trim 2		27	33	16	14	11	19	25	13	16	20	
	Trim 3	6	14	23	14	18	23	17	17	17	15	12	
	Trim 4	10	28	34	30	21	16	17	19	10	7	11	
<b>Total</b>		<b>16</b>	<b>86</b>	<b>117</b>	<b>89</b>	<b>76</b>	<b>71</b>	<b>75</b>	<b>89</b>	<b>68</b>	<b>49</b>	<b>57</b>	<b>16</b>
Rixe au couteau	Trim 1			1	1	1						1	
	Trim 2			1						1		1	
	Trim 3						1						
	Trim 4				1		1						
<b>Total</b>				<b>2</b>	<b>2</b>	<b>1</b>	<b>2</b>			<b>1</b>		<b>2</b>	



PH Violence intrafamiliale (VIF)

		2000	2013	2014	2015	2016	2017	2018	2019	2020	2021	2022	2023
VIF: physique, dans le couple	Trim 1	1	12	11	14	14	11	9	10	5	10	13	11
	Trim 2	4	17	14	8	7	15	10	10	5	17	17	
	Trim 3	6	13	12	17	13	8	14	14	13	21	13	
	Trim 4	4	15	10	10	8	9	8	23	8	8	14	
	<b>Total</b>	<b>15</b>	<b>57</b>	<b>47</b>	<b>49</b>	<b>42</b>	<b>43</b>	<b>41</b>	<b>57</b>	<b>31</b>	<b>56</b>	<b>57</b>	<b>11</b>
VIF: physique, envers des descendants	Trim 1		1	3	4	1	3	1	3	2	3		2
	Trim 2		1	1	1	1	1	2	3	1	1	3	
	Trim 3	1	2	2	3	1	2	1	4	1	2	3	
	Trim 4	1	1	3	3	1	3	2	5	4	1	2	
	<b>Total</b>	<b>2</b>	<b>5</b>	<b>9</b>	<b>11</b>	<b>4</b>	<b>9</b>	<b>6</b>	<b>15</b>	<b>8</b>	<b>7</b>	<b>8</b>	<b>2</b>
VIF: physique, envers d'autres membres	Trim 1	9	7	6	4	1	3	1	3	1	2		4
	Trim 2	9	2	4	3		2	1	3	3	4		
	Trim 3	6		2	1	2	1	3	2	2	2	10	
	Trim 4	5	3	2	1	2		6	7	3	4	2	
	<b>Total</b>	<b>29</b>	<b>12</b>	<b>14</b>	<b>9</b>	<b>5</b>	<b>6</b>	<b>11</b>	<b>15</b>	<b>9</b>	<b>12</b>	<b>12</b>	<b>4</b>
VIF: sexuelle, envers des descendants	Trim 1		1	2	1			1					
	Trim 2				1								
	Trim 3					1	2			1			
	Trim 4				1		2		1		1		
	<b>Total</b>		<b>1</b>	<b>2</b>	<b>3</b>	<b>1</b>	<b>4</b>	<b>1</b>	<b>1</b>	<b>1</b>	<b>1</b>		
VIF: sexuelle, envers d'autres membres	Trim 3		1				1						
	Trim 4								1				
	<b>Total</b>		<b>1</b>				<b>1</b>		<b>1</b>				
VIF: psychique, dans le couple	Trim 1	6	8	2	7	13	5	13	11	13	13	2	10
	Trim 2	10	12	9	9	14	9	7	5	5	16	8	
	Trim 3	6	10	12	7	19	12	12	6	13	7	7	
	Trim 4	6	8	13	9	14	14	8	16	25	3	9	
	<b>Total</b>	<b>28</b>	<b>38</b>	<b>36</b>	<b>32</b>	<b>60</b>	<b>40</b>	<b>40</b>	<b>38</b>	<b>56</b>	<b>39</b>	<b>26</b>	<b>10</b>



PH Violence intrafamiliale (VIF)

		2000	2013	2014	2015	2016	2017	2018	2019	2020	2021	2022	2023
VIF: psychique, envers des descendants	Trim 2								1				
	Trim 3							1	1	1			
	Trim 4										1		
	<b>Total</b>							<b>1</b>	<b>2</b>	<b>1</b>	<b>1</b>		
VIF: psychique, envers d'autres membres	Trim 1			2				1				2	
	Trim 2			1			1	1	1		1	2	
	Trim 3			1				2	2	1	2		
	Trim 4			1	1			1		1	1	1	
<b>Total</b>			<b>5</b>	<b>1</b>		<b>1</b>	<b>5</b>	<b>3</b>	<b>2</b>	<b>4</b>	<b>5</b>		
VIF: économique, dans le couple	Trim 1		1	2	1		1	1	2			1	
	Trim 2		1	2						1	1		
	Trim 3			3	2	1		2	3		1		
	Trim 4		2	2		2		2	1				
<b>Total</b>		<b>4</b>	<b>9</b>	<b>3</b>	<b>3</b>	<b>1</b>	<b>5</b>	<b>6</b>	<b>1</b>	<b>2</b>	<b>1</b>		
VIF: économique, envers des descendants	Trim 1								1				
	Trim 3								1				
	<b>Total</b>								<b>2</b>				
VIF: économique, envers d'autres membres	Trim 1	10	1	5	8	1	1	2	3				
	Trim 2	7	2	4	4	2	3	3	3	1	1	2	
	Trim 3	5	3		4	1	2	3	3			1	
	Trim 4	4	2	5	2	1		1	2	1	2	3	
<b>Total</b>	<b>26</b>	<b>8</b>	<b>14</b>	<b>18</b>	<b>5</b>	<b>6</b>	<b>9</b>	<b>11</b>	<b>2</b>	<b>3</b>	<b>6</b>		



PH Hormones et dopage

		2000	2013	2014	2015	2016	2017	2018	2019	2020	2021	2022	2023
Dopage humain	Trim 2										1		
	Trim 3				1		1						
	<b>Total</b>				1		1				1		
Engraissement illégal	Trim 1									1			
	<b>Total</b>									1			



PH Drogues

		2000	2013	2014	2015	2016	2017	2018	2019	2020	2021	2022	2023
Vente de cocaïne	Trim 1		1			2		1	1			1	3
	Trim 2							1	2		1		
	Trim 3							2	1	5	3	1	
	Trim 4				1			1	5	1	2	1	
<b>Total</b>			<b>1</b>		<b>1</b>	<b>2</b>		<b>5</b>	<b>9</b>	<b>6</b>	<b>6</b>	<b>3</b>	<b>3</b>
Vente de drogues synthétiques	Trim 3							1					
	Trim 4								1				
	<b>Total</b>							<b>1</b>	<b>1</b>				
Production de cannabis (culture)	Trim 1			1			1		1				
	Trim 2			1						1		1	
	Trim 3		1					2	1	2			
	Trim 4								1	1	1		
<b>Total</b>			<b>1</b>	<b>2</b>			<b>1</b>	<b>2</b>	<b>3</b>	<b>4</b>	<b>1</b>	<b>1</b>	
Vente de cannabis en grande quantité	Trim 3										1		
	Trim 4									1			
	<b>Total</b>									<b>1</b>	<b>1</b>		
Vente-traffic d héroïne	Trim 1				1				1				
	Trim 3							1					
	<b>Total</b>				<b>1</b>			<b>1</b>	<b>1</b>				





PH Trafic d'armes

		2000	2013	2014	2015	2016	2017	2018	2019	2020	2021	2022	2023
Commerce et production d'arme à feu et mun.	Trim 1			1									
	Trim 2				1							1	
	<b>Total</b>			<b>1</b>	<b>1</b>							<b>1</b>	
Commerce et production d'arme non à feu	Trim 2									1			
	<b>Total</b>									<b>1</b>			



PH Traite des êtres humains

		2000	2013	2014	2015	2016	2017	2018	2019	2020	2021	2022	2023
TEH - exploitation économique	Trim 2		1						1				
	Total		1						1				
TEH - exploitation sexuelle	Trim 1			1									
	Trim 4				1					1			
	Total			1	1					1			



PH Violence dans l'espace public

		2000	2013	2014	2015	2016	2017	2018	2019	2020	2021	2022	2023
Violence physique (transport public)	Trim 1	1	1										
	Trim 2				1						1		
	Trim 3	1			1							1	
	Trim 4	1		1	1								
	<b>Total</b>	<b>3</b>	<b>1</b>	<b>1</b>		<b>3</b>						<b>1</b>	<b>1</b>
Violence physique (voie publique)	Trim 1	7	13	12	10	8	12	7	15	4	16	11	15
	Trim 2	13	21	14	19	8	12	12	21	11	14	22	
	Trim 3	10	16	17	12	15	15	16	22	14	19	21	
	Trim 4	9	15	11	11	10	9	19	13	13	19	15	
	<b>Total</b>	<b>39</b>	<b>65</b>	<b>54</b>	<b>52</b>	<b>41</b>	<b>48</b>	<b>54</b>	<b>71</b>	<b>42</b>	<b>68</b>	<b>69</b>	<b>15</b>
Violence physique (autre endroit public)	Trim 1	2											
	Trim 2	3		1								1	
	Trim 3			1									
	Trim 4								1				
	<b>Total</b>	<b>5</b>		<b>2</b>						<b>1</b>		<b>1</b>	
Violence physique (endroit accessible au public)	Trim 1	1	3	2		3	1	4	2	1	1	1	1
	Trim 2		5	3	2	2	2	4	2		1	2	
	Trim 3	5				3	2	2	2	4	3	2	
	Trim 4	4	1	3	2	3	2	5		1			
	<b>Total</b>	<b>10</b>	<b>9</b>	<b>8</b>	<b>4</b>	<b>11</b>	<b>7</b>	<b>15</b>	<b>6</b>	<b>6</b>	<b>5</b>	<b>5</b>	<b>1</b>
Violence sexuelle (transport public)	Trim 1				1								
	Trim 2											1	
	<b>Total</b>				<b>1</b>							<b>1</b>	
Violence sexuelle (voie publique)	Trim 1		1	1	2	1		1			1	1	
	Trim 2					1	2		1	1	1		
	Trim 3		3	1	1	3			1				
	Trim 4	1	3			1		1	3		1		
	<b>Total</b>	<b>1</b>	<b>7</b>	<b>2</b>	<b>3</b>	<b>6</b>	<b>2</b>	<b>2</b>	<b>5</b>	<b>1</b>	<b>3</b>	<b>1</b>	



PH Violence dans l'espace public

		2000	2013	2014	2015	2016	2017	2018	2019	2020	2021	2022	2023
Violence sexuelle (autre endroit public)	Trim 2	1		1									
	Trim 3		1										
	Trim 4	1										1	
	<b>Total</b>	<b>2</b>	<b>1</b>	<b>1</b>								<b>1</b>	
Violence sexuelle (endroit accessible au public)	Trim 1					1	1		1				
	Trim 2					1						1	
	Trim 3											1	
	Trim 4								1				
<b>Total</b>					<b>2</b>	<b>1</b>		<b>2</b>			<b>2</b>		
Violence psychique (transport public)	Trim 1	2	3		1	1							1
	Trim 3		1					1					1
	Trim 4						2			1			
	<b>Total</b>	<b>2</b>	<b>4</b>		<b>1</b>	<b>1</b>	<b>2</b>	<b>1</b>		<b>1</b>		<b>2</b>	
Violence psychique (voie publique)	Trim 1	7	13	8	10	7	13	4	10	10	8	9	10
	Trim 2	19	13	11	11	15	7	5	10	6	16	17	
	Trim 3	17	7	9	6	9	9	7	13	15	15	16	
	Trim 4	9	9	9	9	10	7	15	4	10	8	9	
<b>Total</b>	<b>52</b>	<b>42</b>	<b>37</b>	<b>36</b>	<b>41</b>	<b>36</b>	<b>31</b>	<b>37</b>	<b>41</b>	<b>47</b>	<b>51</b>	<b>10</b>	
Violence psychique (autre endroit public)	Trim 1	3		1				1		1	1		
	Trim 2	3	1				1			1			
	Trim 3							1				1	
	Trim 4		2	1		2	1			1		2	
<b>Total</b>	<b>6</b>	<b>3</b>	<b>2</b>		<b>2</b>	<b>2</b>	<b>2</b>	<b>2</b>	<b>3</b>	<b>1</b>	<b>3</b>		
Violence psychique (endroit accessible au public)	Trim 1	3	1	1		2	4	1	2	1	1	2	2
	Trim 2	2	1	3	2	3	1		2	2	2		
	Trim 3	6	2	5	1	1	2	3	3	4	1	4	
	Trim 4	4	2				2	2	1	4			
<b>Total</b>	<b>15</b>	<b>6</b>	<b>9</b>	<b>3</b>	<b>6</b>	<b>9</b>	<b>6</b>	<b>8</b>	<b>11</b>	<b>4</b>	<b>6</b>	<b>2</b>	



PH Violence dans l'espace public

		2000	2013	2014	2015	2016	2017	2018	2019	2020	2021	2022	2023
Vol à main armée (voie publique)	Trim 1	1	1				1						
	Trim 2	1		2			4					1	
	Trim 3				3		2	1					
	Trim 4		1		2	2		1				1	
	<b>Total</b>	<b>2</b>	<b>2</b>	<b>2</b>	<b>5</b>	<b>2</b>	<b>7</b>	<b>2</b>					<b>2</b>
Vol à main armée (autre endroit public)	Trim 1	1											
	Trim 2				1								
	<b>Total</b>	<b>1</b>			<b>1</b>								
Vol à main armée (endroit accessible au public)	Trim 1	2	3	2	1	2		2	1	2			1
	Trim 2	2	2	1				2	1	1			
	Trim 3	1	2	3	3	1	1		1				
	Trim 4	1	1	1	4	4		2					
	<b>Total</b>	<b>6</b>	<b>8</b>	<b>7</b>	<b>8</b>	<b>7</b>	<b>1</b>	<b>6</b>	<b>3</b>	<b>3</b>			<b>1</b>
Vol avec violence sans arme (transport public)	Trim 1	1		1							1		
	Trim 2			1									
	Trim 3	1					1		1				
	<b>Total</b>	<b>2</b>		<b>2</b>			<b>1</b>		<b>1</b>		<b>1</b>		
Vol avec violence sans arme (voie publique)	Trim 1	7	1	3	4	1	1	2	2	1	2		
	Trim 2	2	3	4	1	6	2	2	5	1	1		
	Trim 3	4	2	2	3	3	2		2	1	1	4	
	Trim 4	5		5	2	1	2	2	3	2	2	2	
	<b>Total</b>	<b>18</b>	<b>6</b>	<b>14</b>	<b>10</b>	<b>11</b>	<b>7</b>	<b>6</b>	<b>12</b>	<b>5</b>	<b>6</b>	<b>6</b>	
Vol avec violence sans arme (autre endroit public)	Trim 1	2		1		1	1				1		
	Trim 3		1										
	<b>Total</b>	<b>2</b>	<b>1</b>	<b>1</b>		<b>1</b>	<b>1</b>				<b>1</b>		



PH Violence dans l'espace public

		2000	2013	2014	2015	2016	2017	2018	2019	2020	2021	2022	2023
Vol avec violence sans arme (endr. acces. au pub.)	Trim 1	2	1			2			1			1	
	Trim 2	2		2		1	1		1				
	Trim 3			1	2			2		1	1		
	Trim 4	2	1			1							
<b>Total</b>		<b>6</b>	<b>2</b>	<b>3</b>	<b>2</b>	<b>4</b>	<b>1</b>	<b>2</b>	<b>2</b>	<b>1</b>	<b>1</b>	<b>1</b>	



PH Autre

		2000	2013	2014	2015	2016	2017	2018	2019	2020	2021	2022	2023
Faux policiers	Trim 1				1								
	Trim 2		1				1						
	Trim 4		1			2	1						
	<b>Total</b>		<b>2</b>		<b>1</b>	<b>2</b>	<b>2</b>						
Terrorisme, extrémisme et radicalisme	Trim 3				1								
	Trim 4							1					
	<b>Total</b>				<b>1</b>			<b>1</b>					
Cyberharcèlement	Trim 1	1	7	4	8	11	10	13	8	5	7	10	13
	Trim 2	1	3	9	11	10	3	9	10	7	5	4	
	Trim 3	2	9	11	8	8	3	7	9	4	12	7	
	Trim 4	1	8	8	8	14	8	10	7	9	11	9	
	<b>Total</b>	<b>5</b>	<b>27</b>	<b>32</b>	<b>35</b>	<b>43</b>	<b>24</b>	<b>39</b>	<b>34</b>	<b>25</b>	<b>35</b>	<b>30</b>	<b>13</b>
Fraude à l'identité	Trim 1	2	1	2	3	3	1	2	1	5	3	3	4
	Trim 2	1	3	3	2	2	3		5	2	1	3	
	Trim 3	2	2	2	4	2	2	5	2	3	2	4	
	Trim 4		2	3	5	2	2		5	1	2	5	
	<b>Total</b>	<b>5</b>	<b>8</b>	<b>10</b>	<b>14</b>	<b>9</b>	<b>8</b>	<b>7</b>	<b>13</b>	<b>11</b>	<b>8</b>	<b>15</b>	<b>4</b>



**Morlanwelz**

**2022**

**FC Vol moyen de transport**

	Jan	Mai	Juil	Août	Sep	Oct	Nov	Déc	Total
Vol de voiture	2	3			2	3		1	11
Vol de moto			1						1
Carjacking					1				1
Vol dans les garages		1							1
Vol de vélomoteur	1					2	1		4
Vol de vélo				1					1

**FC Cambriolage**

	Jan	Fév	Mar	Avr	Mai	Juin	Juil	Août	Sep	Oct	Nov	Déc	Total
Cambriolage dans habitation	4	5	8	2	4	5	6	4	4	10	7	6	65
Cambriolage ds entreprise ou commerce		1				1	1		2	1	4	1	11
Cambriolage ds service public ou bâtiment administ		1	2									1	4
Cambriolage dans bâtiment (total)	4	7	10	2	4	6	7	4	6	11	11	8	80





**FC Vol autre**

	Jan	Fév	Mar	Avr	Mai	Juin	Juil	Août	Sep	Oct	Nov	Déc	Total
Vol à main armée	1			1					1			1	4
Vol avec violence sans arme	1	2	1			1	3	1	1	2	1		13
Vol dans ou sur un véhicule	4	2	4	5	4		5	1	5	7	5	2	44
Vol d'armes et explosifs					1				1				2
Vol à l'arraché								1	1	1			3
Vol à la tire			1	1	1							1	4
Vol à l'étalage		1	2	1	1	1	4	1	1		2	2	16
Vol par ruse	1			1		1	1			1	1		6
Vol de métaux												1	1
Vol sur les chantiers				1					1				2
Vol d'animaux						1							1

**Criminalité ICT**

	Jan	Fév	Mar	Avr	Mai	Juin	Juil	Août	Sep	Oct	Nov	Déc	Total
Fraude de cartes de paiements		1	5	2	6	9	7	10	5	4	1	2	52
Phishing	2		1							1			4
Shouldersurfing			1										1
Skimming			1										1

**FC Autre**

	Jan	Fév	Mar	Avr	Mai	Juin	Juil	Août	Sep	Oct	Nov	Déc	Total
Violence contre les métiers d'intérêt général									1				1
Viol collectif										1			1
Dégradation de voiture	2	6	6	9	4	7	4	3	5	9	1	1	57
Rixe au couteau			1			1							2



**PH Violence intrafamiliale (VIF)**

	Jan	Fév	Mar	Avr	Mai	Juin	Juil	Août	Sep	Oct	Nov	Déc	Total
VIF: physique, dans le couple	3	6	4	5	9	3	5	4	4	6	3	5	57
VIF: physique, envers des descendants				2		1		2	1		1	1	8
VIF: physique, envers d'autres membres							1	5	4		1	1	12
VIF: psychique, dans le couple		1	1	5		3	2	4	1		5	4	26
VIF: psychique, envers d'autres membres	1	1			1	1						1	5
VIF: économique, dans le couple			1										1
VIF: économique, envers d'autres membres				1		1	1			2	1		6

**PH Drogues**

	Mar	Avr	Sep	Nov	Total
Vente de cocaïne	1		1	1	3
Production de cannabis (culture)		1			1

**PH Trafic d'armes**

	Mai	Total
Commerce et production d'arme à feu et mun.	1	1



**PH Violence dans l'espace public**

	Jan	Fév	Mar	Avr	Mai	Juin	Juil	Août	Sep	Oct	Nov	Déc	Total
Violence physique (transport public)									1				1
Violence physique (voie publique)	1	3	7	11	8	3	2	9	10	7	4	4	69
Violence physique (autre endroit public)					1								1
Violence physique (endroit accessible au public)			1	1	1			2					5
Violence sexuelle (transport public)					1								1
Violence sexuelle (voie publique)		1											1
Violence sexuelle (autre endroit public)										1			1
Violence sexuelle (endroit accessible au public)				1			1						2
Violence psychique (transport public)		1							1				2
Violence psychique (voie publique)	4	4	1	4	5	8	3	10	3	2	1	6	51
Violence psychique (autre endroit public)									1			2	3
Violence psychique (endroit accessible au public)			2				1	1	2				6
Vol à main armée (voie publique)				1								1	2
Vol avec violence sans arme (voie publique)							2	1	1	1	1		6
Vol avec violence sans arme (endr. acces. au pub.)		1											1

**PH Autre**

	Jan	Fév	Mar	Avr	Mai	Juin	Juil	Août	Sep	Oct	Nov	Déc	Total
Cyberharcèlement	6	2	2	3		1	4	2	1	2	2	5	30
Fraude à l'identité	1	1	1		3		2	1	1	1	1	3	15



2023

**FC Vol moyen de transport**

	Jan	Fév	Mar	Total
Vol de voiture	3		1	4
Vol de vélo		1	1	2

**FC Cambriolage**

	Jan	Fév	Mar	Total
Cambriolage dans habitation	4	2	4	10
Cambriolage ds entreprise ou commerce		1	1	2
Cambriolage dans bâtiment (total)	4	3	5	12

**FC Vol autre**

	Jan	Fév	Mar	Total
Vol à main armée		1		1
Vol avec violence sans arme		1		1
Vol dans ou sur un véhicule	2	7	1	10
Vol à la tire	1	1	1	3
Vol à l'étalage	1		1	2

**Criminalité ICT**

	Jan	Fév	Total
Fraude de cartes de paiements	1	2	3

**FC Autre**

	Jan	Fév	Mar	Total
Violence contre les métiers d'intérêt général			1	1
Dégradation de voiture	8	4	4	16



**PH Violence intrafamiliale (VIF)**

	Jan	Fév	Mar	Total
VIF: physique, dans le couple	3	3	5	11
VIF: physique, envers des descendants	1		1	2
VIF: physique, envers d'autres membres		3	1	4
VIF: psychique, dans le couple	4	3	3	10

**PH Drogues**

	Fév	Mar	Total
Vente de cocaïne	1	2	3

**PH Violence dans l'espace public**

	Jan	Fév	Mar	Total
Violence physique (voie publique)	3	3	9	15
Violence physique (endroit accessible au public)			1	1
Violence psychique (voie publique)	3	3	4	10
Violence psychique (endroit accessible au public)	1	1		2
Vol à main armée (endroit accessible au public)		1		1

**PH Autre**

	Jan	Fév	Mar	Total
Cyberharcèlement	6	5	2	13
Fraude à l'identité		1	3	4

# ***STATISTIQUES POLICIERES DE CRIMINALITE***

---

***LIEU DE PERPETRATION: COMMUNE***

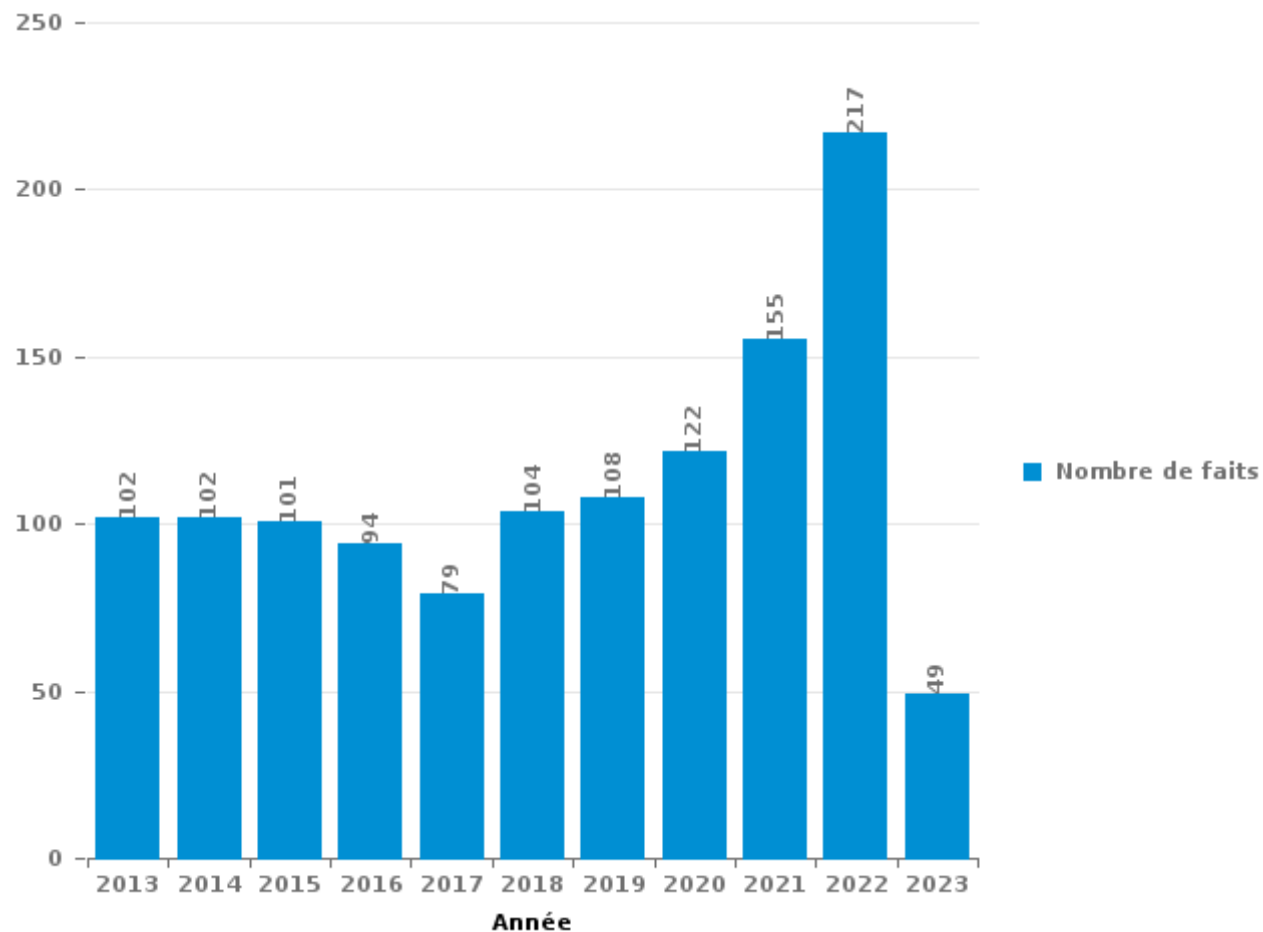
**Morlanwelz**

***PARTIE III : ICT***



## Morlanwelz

Nombre total de délits avec un élément ICT/online, depuis 2013





Criminalité ICT/online au sens strict

Infractions (exhaustif)

	2013	2014	2015	2016	2017	2018	2019	2020	2021	2022	2023
Criminalité informatique: Faux en informatique:	1		1			2		1		3	
Criminalité informatique: Fraude informatique:	59	49	45	39	34	36	39	53	63	102	18
Criminalité informatique: Hacking:		3	2	1	3		2	2	1	4	3
Criminalité informatique: Sabotage:	1	1								1	
<b>Total:</b>	<b>61</b>	<b>53</b>	<b>48</b>	<b>40</b>	<b>37</b>	<b>38</b>	<b>41</b>	<b>56</b>	<b>64</b>	<b>110</b>	<b>21</b>

Figures criminelles (à considérer spécifiquement – ne pas additionner avec d'autres éléments – risque de double comptage!)

	2013	2014	2015	2016	2017	2018	2019	2020	2021	2022	2023
Fraude de cartes de paiements	44	40	35	34	27	26	31	18	33	52	3
Phishing		2	1					3	7	4	
Shouldersurfing	14	10		4	4	4	5			1	
Skimming										1	





## Criminalité ICT/online au sens large

Infractions (uniquement si code-fait existe)

	2013	2014	2015	2016	2017	2018	2019	2020	2021	2022	2023
Armes et explosifs: Autre: Vente par correspondance/internet d'arme à feu			1								
Armes et explosifs: Autre: Vente par correspondance/internet d'autre arme								1			
Fraude: Escroquerie: Fraude par internet	13	13	13	8	18	21	24	30	46	74	12
Infr. contre autres valeurs morales et sentiments: Cyberlokkig (leurre de mineur par ICT):								1		1	
Infr. contre la Sécurité de l'Etat: Terrorisme: Diffuser un message qui incite au terrorisme						1					
Infr. contre les moeurs: Incitation à la débauche: Publicité par ICT pour débauche		1	1								
Infr. contre les moeurs: Voyeurisme: Diffusion enregistrement nudité ou intimité							1	2	3		
<b>Total:</b>	<b>13</b>	<b>14</b>	<b>15</b>	<b>8</b>	<b>18</b>	<b>22</b>	<b>25</b>	<b>34</b>	<b>49</b>	<b>75</b>	<b>12</b>

Figures criminelles (à considérer spécifiquement – ne pas additionner avec d'autres éléments – risque de double comptage!)

	2013	2014	2015	2016	2017	2018	2019	2020	2021	2022	2023
Cyberharcèlement	27	32	35	43	24	39	34	25	35	30	13

# ***STATISTIQUES POLICIERES DE CRIMINALITE***

---

***LIEU DE PERPETRATION: COMMUNE***

**Morlanwelz**

***PARTIE IV : DESTINATION LIEU***



**Morlanwelz**

**Vol et extorsion**

	2000	2013	2014	2015	2016	2017	2018	2019	2020	2021	2022	2023
Voie publique	201	123	150	166	198	154	111	125	78	52	68	14
Habitation: maison	169	116	122	181	139	134	99	109	82	56	62	10
Magasin	50	47	55	43	46	41	42	32	23	42	29	5
Parking	13	25	33	15	29	24	15	13	3	7	5	2
Habitation: garage	6	14	25	20	12	33	21	16	4	4	6	
Habitation: appartement	11	18	14	21	21	15	13	8	18	8	9	1
Institution d'enseignement	22	13	17	13	24	16	9	5	7		3	
Habitation: non précisée	45	6	5	5	10	7	6	9	5	6	6	1
Habitation: dépendances	5	5	16	11	11	19	8	4	8	3	2	1
Habitation: allée	7	11	22	8	7	3	10	5	4	2		1
Inconnue	20	4	6	4	9	10	5	7	3	5	5	2
Moyen de transport: voiture	4	6	7	7	10	14	13	13			5	
Entreprise	24	10	4	8	7	6	1	4	1	7	1	
Horeca	9	4	9	11	19	8	2	5		3	1	1
Autre	3	6	11	4	8	5	6	4		1	1	
Banque / institution financière	2	14	7	3	4	2	5	7	1	1	2	1
Chantier	3	3	2	8	11	9	8	1	1		2	
Maison de repos	3	9	10	5	10	3	2	3	3			
Service public	4	6	3	1	7	5	3	1	7	3	4	2
Station essence	3	7		5	3	3	5	2	2			1
Cimetière	5	3	3	4	3	3	1	3		1	2	
Culture et loisirs	5	2	4		4	5		3	1	2	2	
Terrain	2	3	3	2	4	2	2	3	2	2	2	
Bâtiment administratif	4	3		2	1	3	6	1		3	3	
Service	2		8	2	5	3	2	2		2		
Infrastructure sportive	2	1	4	3	4	3	1	2				1
Station de bus / métro et gare de chemin de fer	4		2	1	1	2		1	2	3	1	
Moyen de transport: camion		3		3	1	2	1	3	1	2		
Habitation: autre	3	2	2		2	1	1	1				1
Médecin / dentiste / pharmacien	1	2		1	1	3		2				
Moyen de transport: autre			1			1	2	4				
Stade	1	1	2	2		1		1				
Edifice religieux / lieu du culte		1	1				1			1		
Moyen de transport: autobus / autocar		2	1				1					
Moyen de transport: train / tram / métro			2		1							
Arrêt de bus / tram			1	1								
Hôpital						1			1			
<b>Total</b>	<b>633</b>	<b>470</b>	<b>552</b>	<b>560</b>	<b>612</b>	<b>541</b>	<b>402</b>	<b>399</b>	<b>257</b>	<b>216</b>	<b>222</b>	<b>43</b>

FPF/DGR/DRI/BIPOL - Statistiques policières de criminalité (date de clôture: 22/09/2023)

Les données pour les années 2001 jusqu'à 2012 ne sont plus publiées mais restent disponibles sur demande auprès du service BIPOL.

Les données pour 2023 ne concernent que le 1er trimestre.



Morlanwelz

Dégradation de la propriété

	2000	2013	2014	2015	2016	2017	2018	2019	2020	2021	2022	2023
Voie publique	101	80	98	75	69	65	63	89	71	51	64	14
Habitation: résidence principale	32	61	52	53	34	47	36	33	30	46	42	8
Parking	5	6	8	8	10	11	6	9	2	4	2	2
Habitation: non précisée	30	4	1	5	3	2	1		3	2	4	1
Institution d'enseignement	9	1	3	5	3	1	4	6	1	1	2	
Habitation: garage	5	4	5	3		3	2	1	2	3	3	
Terrain	8	3	2	5	1	6	2	1		1	1	
Habitation: allée	3	1	6	2	6	2	2	3	2	1	1	
Habitation: jardin	9	1	3		2		4	2	2	1	2	
Service public	5	2	4	1	1	1	2	3	3	1		
Horeca	3	2	3	2	2	1	1	2	1		3	1
Magasin	6	1		3		3	1	1	1	2	1	
Moyen de transport: voiture			4	2	1	2	3	1	1		1	
Autre		1	1	2		1		3	1	2		
Habitation: dépendances	2		1		3	1		1	2			1
Cimetière	2		2	2	2	1			1			
Inconnue	1	3	1	1			1		1	2		
Infrastructure sportive	1			3	1		1			1	1	
Station essence	2	1	2	1	1	1						
Station de bus / métro et gare de chemin de fer	4	1				1		1				
Banque / institution financière		2	1	1	1			1				
Culture et loisirs	3		1			2						
Entreprise	1		1					4				
Habitation: résidence secondaire		1		1		1	1				1	1
Maison de repos	3	1	1	1								
Service	1	1	2	1	1							
Bâtiment administratif			1					1	1	1		1
Moyen de transport: autre				1		1	1		1		1	
Bureau de police	1				1					1	1	
Chantier					1		1	1				
Edifice religieux / lieu du culte		1			1		1					
Stade		1								1		
Médecin / dentiste / pharmacien			1									
<b>Total</b>	<b>237</b>	<b>179</b>	<b>204</b>	<b>178</b>	<b>144</b>	<b>153</b>	<b>133</b>	<b>163</b>	<b>126</b>	<b>121</b>	<b>130</b>	<b>29</b>

FPF/DGR/DRI/BIPOL - Statistiques policières de criminalité (date de clôture: 22/09/2023)

Les données pour les années 2001 jusqu'à 2012 ne sont plus publiées mais restent disponibles sur demande auprès du service BIPOL.

Les données pour 2023 ne concernent que le 1er trimestre.



**Morlanwelz**

**Infractions contre l'intégrité physique**

	2000	2013	2014	2015	2016	2017	2018	2019	2020	2021	2022	2023
Habitation	66	80	84	76	68	74	60	97	64	85	97	24
Voie publique	40	69	55	53	41	52	60	75	51	72	74	16
Institution d'enseignement	8	8	4	5	6	8	10	10	7	3	7	1
Horeca	8	4			6	1	2	2				
Inconnue	1	3	3	1	3	1	1		1	3	3	
Service public	1	3	2				2	5	2	2	3	
Parking			2	1	3	1	3	3	2	2	2	
Magasin		1		2	1	1	3	1	1	2		
Maison de repos						1	3		2	2	2	
Culture et loisirs	3		1			1	1	1	1		1	
Terrain			1			1	4	1			2	
Habitation: allée	2		1	1		2		1	1			
Habitation: jardin	2	1	1	3				1				
Autre		2					1	3	1			
Station de bus / métro et gare de chemin de fer	3	1	1		1					1		
Infrastructure sportive		3	1				1					1
Entreprise		1	1	1		1	1					
Moyen de transport: autre			2	1								
Station essence		1				1	1					
Banque / institution financière			2									
Moyen de transport: train / tram / métro		1			1							
Service		1			1							
Stade			1			1						
Arrêt de bus / tram					1							
Bâtiment administratif					1							
Bureau de police	1											
Edifice religieux / lieu du culte	1											
Médecin / dentiste / pharmacien				1								
Moyen de transport: autobus / autocar								1				
<b>Total</b>	<b>136</b>	<b>179</b>	<b>162</b>	<b>145</b>	<b>133</b>	<b>146</b>	<b>153</b>	<b>201</b>	<b>133</b>	<b>172</b>	<b>191</b>	<b>42</b>



# ***STATISTIQUES POLICIERES DE CRIMINALITE***

---

***LIEU DE PERPETRATION: COMMUNE***

**Morlanwelz**

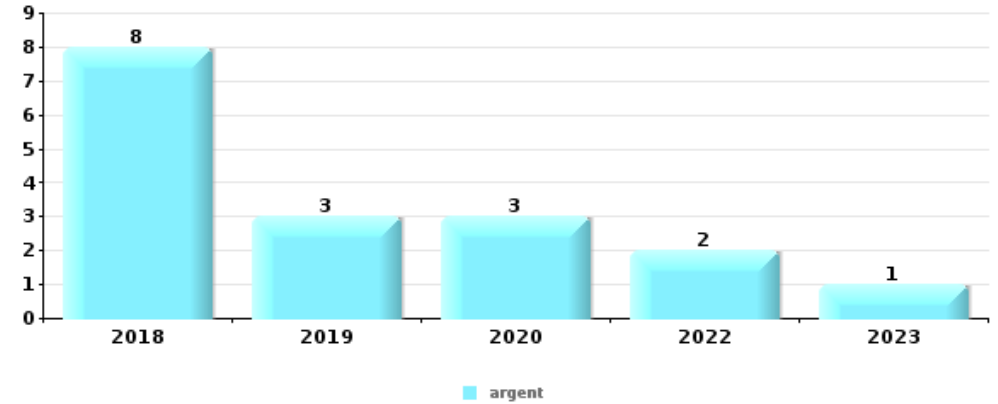
***PARTIE V : OBJETS ET MOYENS DE TRANSPORT***



**Morlanwelz**

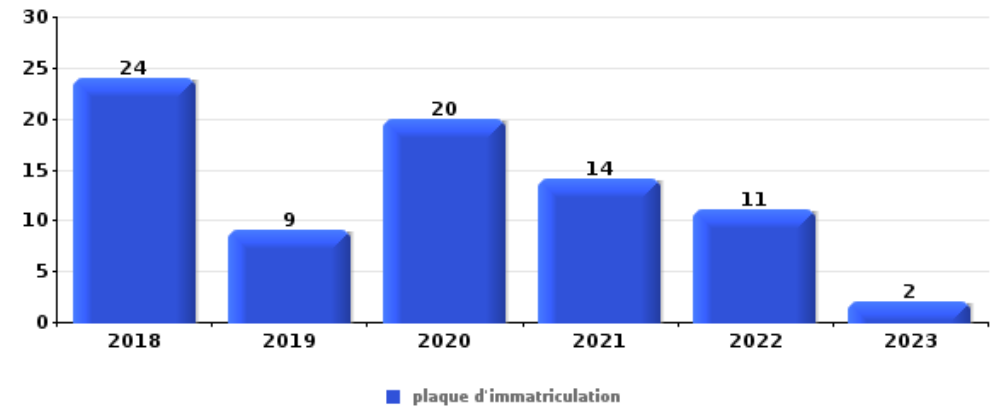
**Vol à main armée**

Top 5 Objets volés (sbd nombre de faits)		2018	2019	2020	2021	2022	2023
1	argent	8	3	3		2	1
2	carte bancaire / carte de crédit	1	1	1			
3	clé	1		1			
3	ordinateur et accessoires	1		1			
3	sac à main	1		1			
3	tabac	1					1



**Vol dans ou sur un véhicule**

Top 5 Objets volés (sbd nombre de faits)		2018	2019	2020	2021	2022	2023
1	plaque d'immatriculation	24	9	20	14	11	2
2	carte d'identité / passeport	16	19	8	7	8	
3	permis de conduire	12	17	6	7	9	
4	carte bancaire / carte de crédit	14	15	5	6	7	
5	argent	13	9	5	5	9	

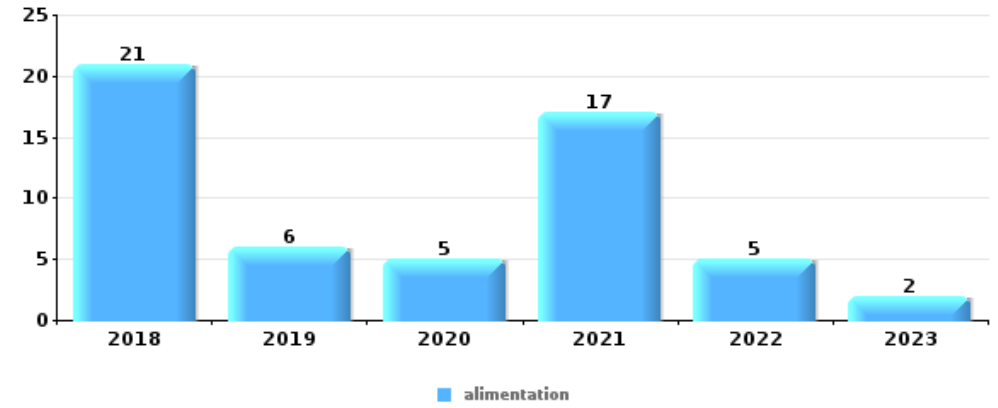






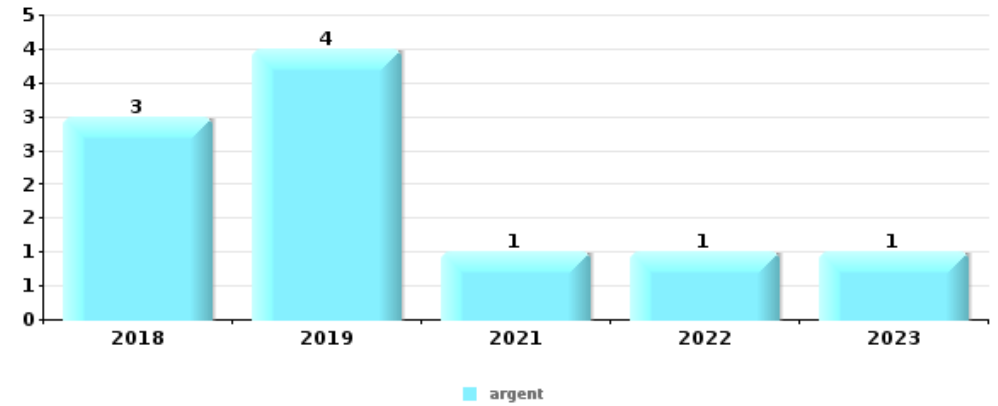
Vol à l'étalage

Top 5 Objets volés (sbd nombre de faits)		2018	2019	2020	2021	2022	2023
1	alimentation	21	6	5	17	5	2
2	tabac	2	3	3	12	5	
3	parfum / produit de beauté	2	2		4	2	
4	outillage		1	2		1	
5	multimédia	1	2				
5	vêtement			1	2		



Cambrilage ds entreprise ou commerce

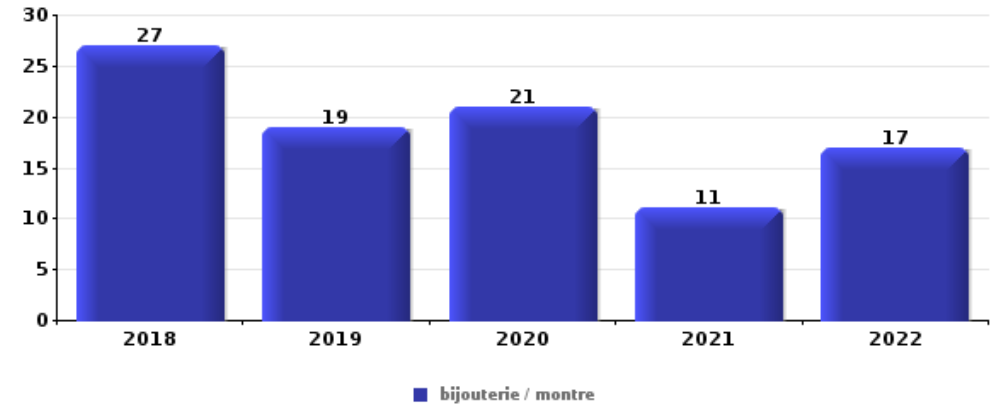
Top 5 Objets volés (sbd nombre de faits)		2018	2019	2020	2021	2022	2023
1	argent	3	4		1	1	1
2	alimentation	2	3		3		
3	outillage				6	1	
4	tabac	3	1	1	1		
5	métaux				4		





**Cambriolage dans habitation**

Top 5 Objets volés (sbd nombre de faits)		2018	2019	2020	2021	2022	2023
1	bijouterie / montre	27	19	21	11	17	
2	argent	23	18	11	8	15	
3	multimédia	14	19	8	6	7	1
4	ordinateur et accessoires	14	14	6	4	3	
5	outillage	14	13	6	3	3	1



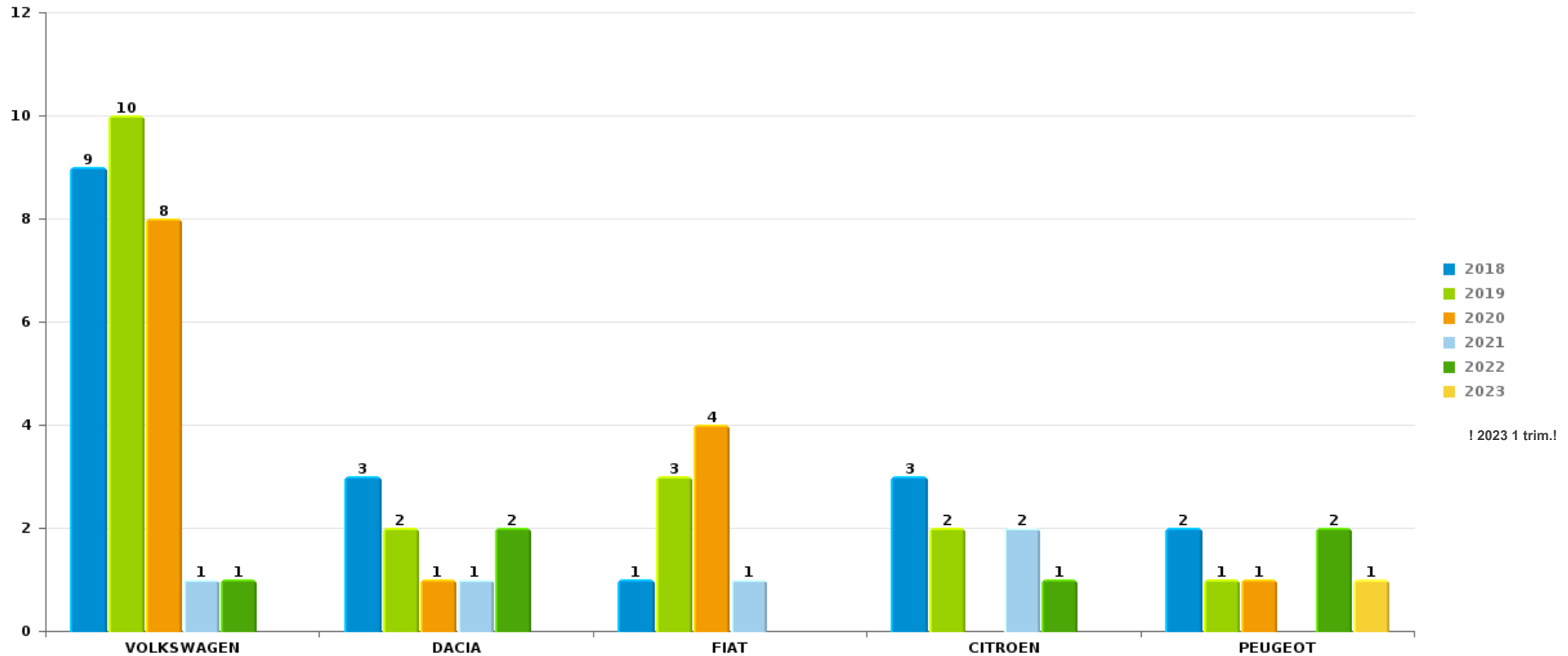
*Remarque: en ce qui concerne les objets, aucun total n'est reproduit étant donné que plusieurs objets peuvent avoir été volés lors d'un même fait.*



Morlanwelz

Vol de voiture

Nombre de voitures volées par marque (Top 5)



# ***STATISTIQUES POLICIERES DE CRIMINALITE***

---

***LIEU DE PERPETRATION: COMMUNE***

**Morlanwelz**

***PARTIE VI : SUSPECTS***



## Partie 1: Niveau FAITS (comptage du nombre de faits pour lesquels un certain type de suspect est impliqué)

### 1.1. Nombre d'infractions selon le sexe des suspects identifiés (par catégorie principale)

Étant donné que, tant un suspect identifié masculin qu'un suspect identifié féminin peuvent être impliqués lors d'un même fait, il est possible que la somme des colonnes «Hommes» et «Femmes» soit supérieure à la valeur de la colonne «Total...» (voir également la note méthodologique)

#### Morlanwelz

2023

Catégorie principale / Sexe	Nombre total de faits avec au moins 1 suspect	Hommes	%	Femmes	%
Drogues	20	17	85,0%	3	15,0%
Infr. contre l'intégrité physique	13	10	76,9%	4	30,8%
Infr. contre autres valeurs morales et sentiments	8	8	100,0%	1	12,5%
Registre de population	7	4	57,1%	3	42,9%
Infr. contre la sécurité publique	5	3	60,0%	2	40,0%
Vol et extorsion	5	4	80,0%	3	60,0%
Code pénal social	4	4	100,0%	1	25,0%
Armes et explosifs	3	3	100,0%		
Infr. contre l'autorité publique	2	2	100,0%		
Législation sur les étrangers	2	1	50,0%	1	50,0%
Carte d'identité	1			1	100,0%
Criminalité informatique	1	1	100,0%		
Infr. contre la foi publique	1	1	100,0%		
Infr. contre les mœurs	1	1	100,0%		
Protection de la jeunesse	1			1	100,0%
<b>Total</b>	<b>74</b>	<b>59</b>	<b>79,7%</b>	<b>20</b>	<b>27,0%</b>





## 1.2. Nombre d'infractions selon le sexe des suspects identifiés (par figure criminelle)

Étant donné que, tant un suspect identifié masculin qu'un suspect identifié féminin peuvent être impliqués lors d'un même fait, il est possible que la somme des colonnes «Hommes» et «Femmes» soit supérieure à la valeur de la colonne «Total...» (voir également la note méthodologique)

### Morlanwelz

2023

#### FC Cambriolage

Figure criminelle / Sexe	Nombre total de faits avec au moins 1 suspect identifié	Hommes	%
Cambriolage dans habitation	1	1	100,0%
Cambriolage dans bâtiment (total)	1	1	100,0%
Total	PA	PA	PA

#### FC Vol autre

Figure criminelle / Sexe	Nombre total de faits avec au moins 1 suspect identifié	Hommes	%	Femmes	%
Vol à main armée	1	1	100,0%		
Vol à l'étalage	2	2	100,0%	2	100,0%
Total	PA	PA	PA	PA	PA

#### FC Autre

Figure criminelle / Sexe	Nombre total de faits avec au moins 1 suspect identifié	Hommes	%
Violence contre les métiers d'intérêt général	1	1	100,0%
Total	PA	PA	PA



### PH Violence intrafamiliale (VIF)

Figure criminelle / Sexe	Nombre total de faits avec au moins 1 suspect identifié	Hommes	%	Femmes	%
VIF: physique, dans le couple	4	3	75,0%	2	50,0%
VIF: physique, envers des descendants	2	1	50,0%	1	50,0%
VIF: physique, envers d'autres membres	1	1	100,0%		
VIF: psychique, dans le couple	3	3	100,0%		
<b>Total</b>	<b>PA</b>	<b>PA</b>	<b>PA</b>	<b>PA</b>	<b>PA</b>

### PH Drogues

Figure criminelle / Sexe	Nombre total de faits avec au moins 1 suspect identifié	Hommes	%
Vente de cocaïne	1	1	100,0%
<b>Total</b>	<b>PA</b>	<b>PA</b>	<b>PA</b>

### PH Violence dans l'espace public

Figure criminelle / Sexe	Nombre total de faits avec au moins 1 suspect identifié	Hommes	%	Femmes	%
Violence physique (voie publique)	4	3	75,0%	1	25,0%
Violence psychique (voie publique)	2	1	50,0%	1	50,0%
Violence psychique (endroit accessible au public)	2	1	50,0%	1	50,0%
Vol à main armée (endroit accessible au public)	1	1	100,0%		
<b>Total</b>	<b>PA</b>	<b>PA</b>	<b>PA</b>	<b>PA</b>	<b>PA</b>



## CRIMINALITE ENREGISTREE: SUSPECTS



### PH Autre

Figure criminelle / Sexe	Nombre total de faits avec au moins 1 suspect identifié	Hommes	%
Cyberharcèlement	2	2	100,0%
Fraude à l'identité	1	1	100,0%
Total	PA	PA	PA



### 1.3. Nombre d'infractions selon l'âge des suspects identifiés (par catégorie principale)

Étant donné que, tant un suspect identifié mineur qu'un suspect identifié majeur peuvent être impliqués lors d'un même fait, il est possible que la somme des colonnes «Mineur» et «Majeur» soit supérieure à la valeur de la colonne «Total...»  
(voir également la note méthodologique)

#### Morlanwelz

2023

Catégorie principale / Âge	Nombre total de faits avec au moins 1 suspect identifié	Mineur	%	Majeur	%
Drogues	20	3	15,0%	17	85,0%
Infr. contre l'intégrité physique	13	1	7,7%	12	92,3%
Infr. contre autres valeurs morales et sentiments	8			8	100,0%
Registre de population	7			7	100,0%
Infr. contre la sécurité publique	5			5	100,0%
Vol et extorsion	5			5	100,0%
Code pénal social	4			4	100,0%
Armes et explosifs	3			3	100,0%
Infr. contre l'autorité publique	2			2	100,0%
Législation sur les étrangers	2			2	100,0%
Carte d'identité	1			1	100,0%
Criminalité informatique	1			1	100,0%
Infr. contre la foi publique	1			1	100,0%
Infr. contre les mœurs	1			1	100,0%
Protection de la jeunesse	1			1	100,0%
<b>Total</b>	<b>74</b>	<b>4</b>	<b>5,4%</b>	<b>70</b>	<b>94,6%</b>



## 1.4. Nombre d'infractions selon l'âge des suspects identifiés (par figure criminelle)

Étant donné que, tant un suspect identifié mineur qu'un suspect identifié majeur peuvent être impliqués lors d'un même fait, il est possible que la somme des colonnes «Mineur» et «Majeur» soit supérieure à la valeur de la colonne «Total...»  
(voir également la note méthodologique)

### Morlanwelz

**2023**

#### FC Cambriolage

Figure criminelle / Âge	Nombre total de faits avec au moins 1 suspect identifié	Majeur	%
<b>Cambriolage dans habitation</b>	1	1	100,0%
<b>Cambriolage dans bâtiment (total)</b>	1	1	100,0%
<b>Total</b>	PA	PA	PA

#### FC Vol autre

Figure criminelle / Âge	Nombre total de faits avec au moins 1 suspect identifié	Majeur	%
<b>Vol à main armée</b>	1	1	100,0%
<b>Vol à l'étalage</b>	2	2	100,0%
<b>Total</b>	PA	PA	PA

#### FC Autre

Figure criminelle / Âge	Nombre total de faits avec au moins 1 suspect identifié	Majeur	%
<b>Violence contre les métiers d'intérêt général</b>	1	1	100,0%
<b>Total</b>	PA	PA	PA



### PH Violence intrafamiliale (VIF)

Figure criminelle / Âge	Nombre total de faits avec au moins 1 suspect identifié	Majeur	%
VIF: physique, dans le couple	4	4	100,0%
VIF: physique, envers des descendants	2	2	100,0%
VIF: physique, envers d'autres membres	1	1	100,0%
VIF: psychique, dans le couple	3	3	100,0%
<b>Total</b>	<b>PA</b>	<b>PA</b>	<b>PA</b>

### PH Drogues

Figure criminelle / Âge	Nombre total de faits avec au moins 1 suspect identifié	Majeur	%
Vente de cocaïne	1	1	100,0%
<b>Total</b>	<b>PA</b>	<b>PA</b>	<b>PA</b>

### PH Violence dans l'espace public

Figure criminelle / Âge	Nombre total de faits avec au moins 1 suspect identifié	Mineur	%	Majeur	%
Violence physique (voie publique)	4	1	25,0%	3	75,0%
Violence psychique (voie publique)	2			2	100,0%
Violence psychique (endroit accessible au public)	2			2	100,0%
Vol à main armée (endroit accessible au public)	1			1	100,0%
<b>Total</b>	<b>PA</b>	<b>PA</b>	<b>PA</b>	<b>PA</b>	<b>PA</b>

### PH Autre

Figure criminelle / Âge	Nombre total de faits avec au moins 1 suspect identifié	Majeur	%
Cyberharcèlement	2	2	100,0%
Fraude à l'identité	1	1	100,0%
<b>Total</b>	<b>PA</b>	<b>PA</b>	<b>PA</b>



## Partie 2: Niveau SUSPECTS-FAIT (comptage du nombre de combinaisons suspect-fait)

### 2.1. Nombre de suspects-fait selon le sexe des suspects identifiés (TOP 5 des catégories principales)

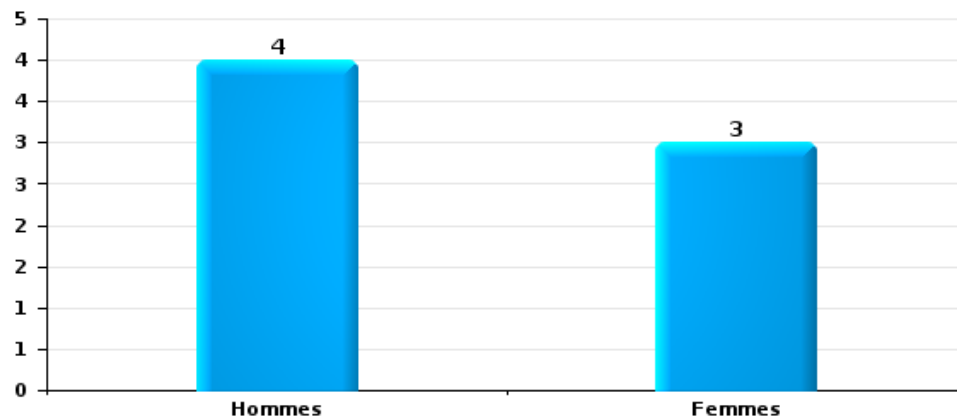
Lorsqu'un même suspect a commis plusieurs faits durant la période considérée, il est aussi comptabilisé plusieurs fois (voir également la note méthodologique)

#### Morlanwelz

2023

#### Vol et extorsion

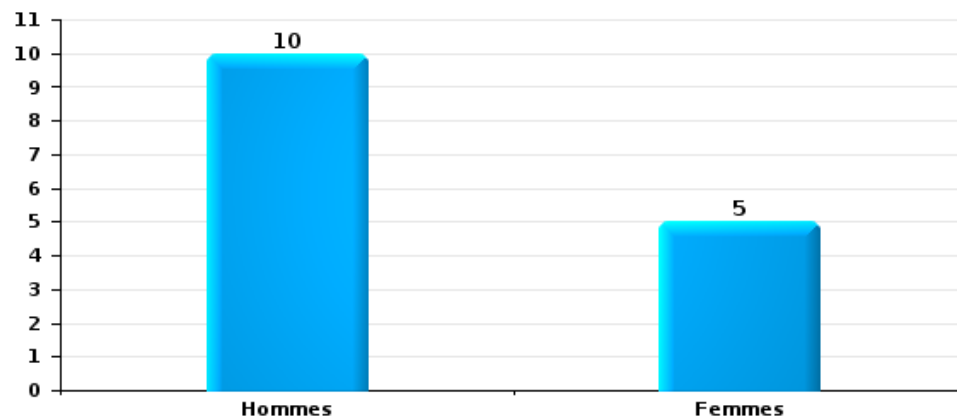
Nombre de suspects-fait selon le sexe





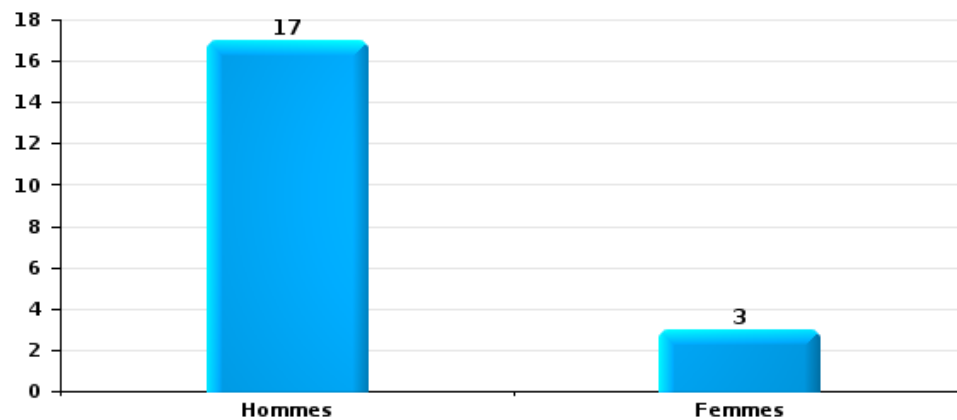
Infr. contre l'intégrité physique

Nombre de suspects-fait selon le sexe



Drogues

Nombre de suspects-fait selon le sexe





## 2.2. Nombre de suspects-fait selon le sexe des suspects identifiés (TOP 5 des figures criminelles)

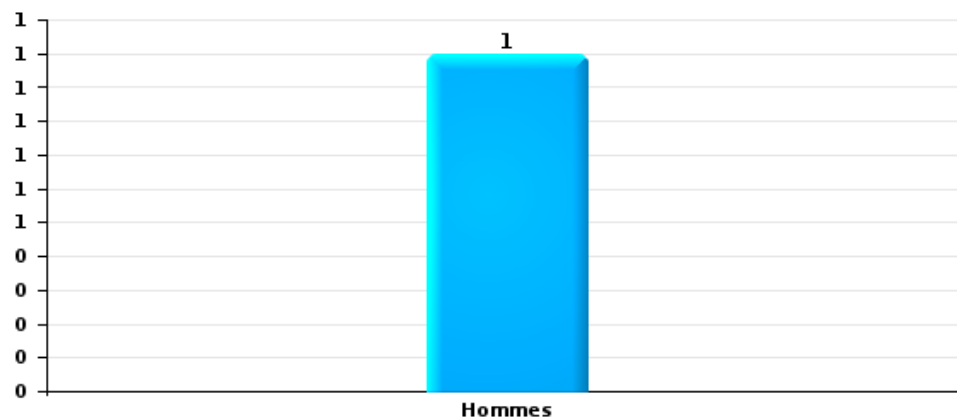
Lorsqu'un même suspect a commis plusieurs faits durant la période considérée, il est aussi comptabilisé plusieurs fois (voir également la note méthodologique)

### Morlanwelz

2023

### Cambriolage dans bâtiment (total)

Nombre de suspects-fait selon le sexe





### 2.3. Nombre de suspects-fait selon l'âge des suspects identifiés (TOP 5 des catégories principales)

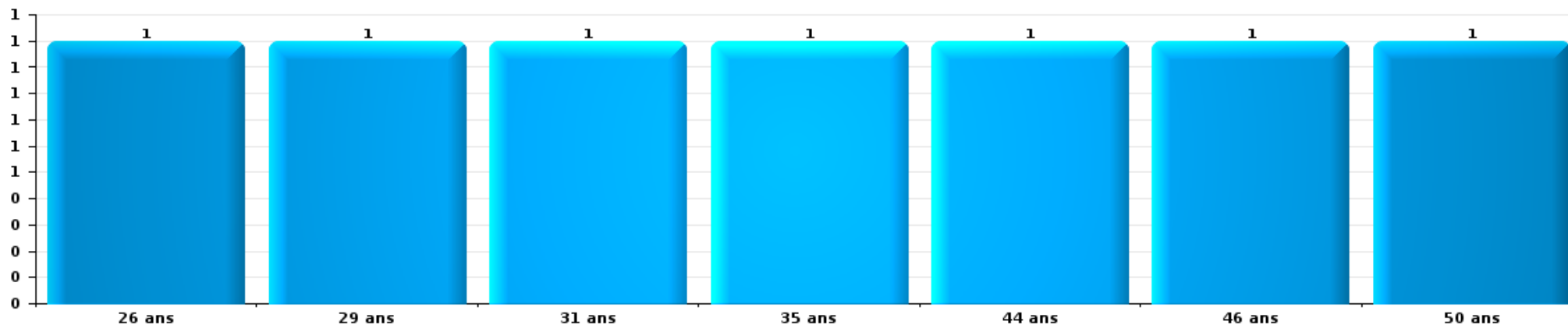
1) Lorsqu'un même suspect a commis plusieurs faits durant la période considérée, il est aussi comptabilisé plusieurs fois, qu'il ait le même âge ou non – 2) Les suspects au-dessous de 14 ans et à partir de 90 ans ne sont pas repris dans le tableau (voir également la note méthodologique)

#### Morlanwelz

2023

Vol et extorsion

Nombre de suspects-fait par âge (chronologique)

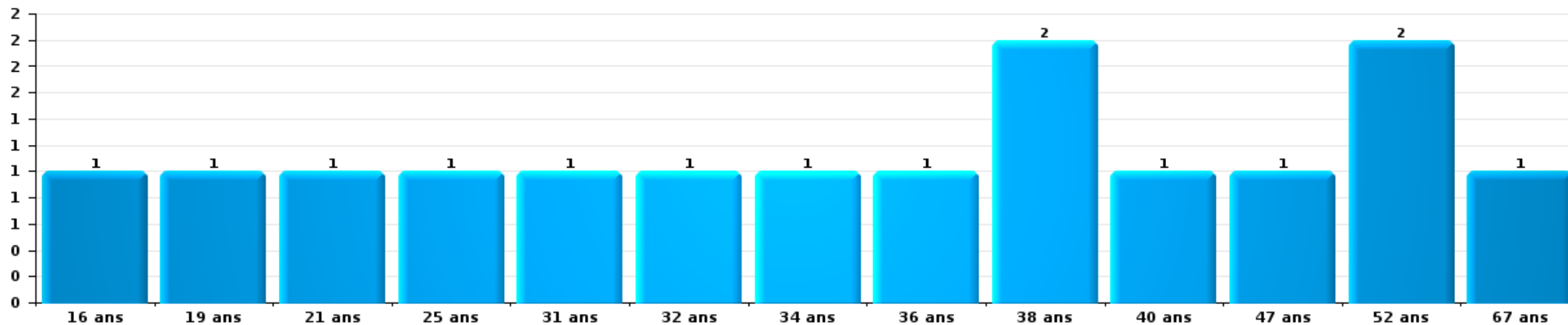






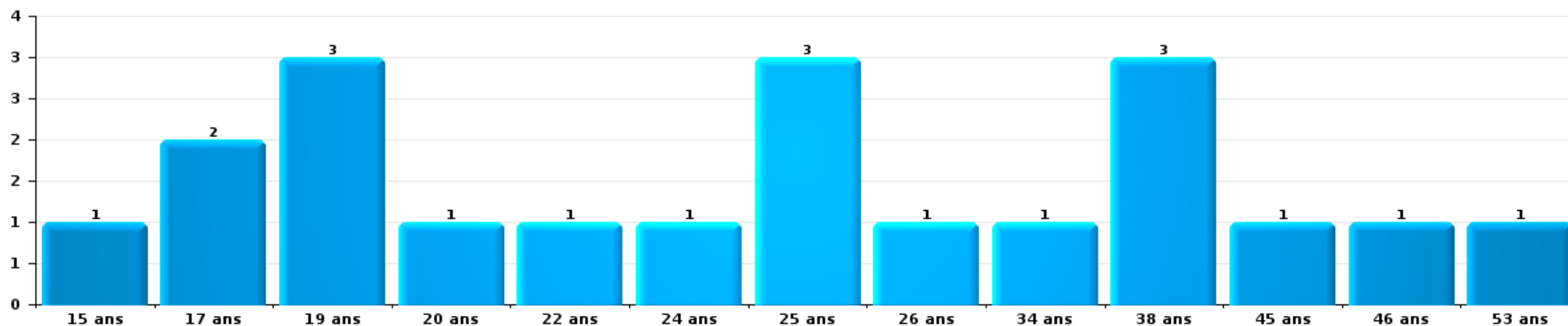
Infr. contre l'intégrité physique

Nombre de suspects-fait par âge (chronologique)



Drogues

Nombre de suspects-fait par âge (chronologique)





## 2.4. Nombre de suspects-fait selon l'âge des suspects identifiés (TOP 5 des figures criminelles)

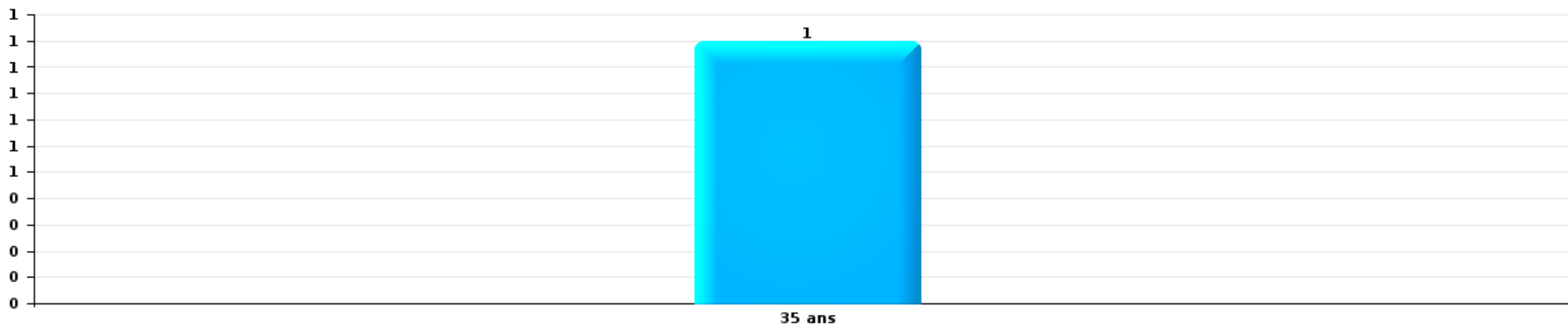
1) Lorsqu'un même suspect a commis plusieurs faits durant la période considérée, il est aussi comptabilisé plusieurs fois, qu'il ait le même âge ou non – 2) Les suspects au-dessous de 14 ans et à partir de 90 ans ne sont pas repris dans le tableau (voir également la note méthodologique)

### Morlanwelz

2023

### Cambrilage dans bâtiment (total)

Nombre de suspects-fait par âge (chronologique)



# ***STATISTIQUES POLICIERES DE CRIMINALITE***

---

*LIEU DE PERPETRATION: COMMUNE*

**Morlanwelz**

***ANNEXE I: DETAIL PAR CATEGORIE DE DELIT  
CODE PENAL***

## Infraction Code pénal

## Infr. contre l'intégrité physique

			2000	2013	2014	2015	2016	2017	2018	2019	2020	2021	2022	2023
Assassinat	Autres	Tent.		1										
		Sous-total		1										
Meurtre	Autres	Acc.						1	1					
		Tent.		1	2	2	1		3	3	1	1	1	1
		Sous-total		1	2	2	1	1	4	3	1	1	1	1
Torture et maltraitance	Traitement inhumain	Acc.							1	2				
	Traitement dégradant	Acc.		1	1					2		1	1	
		Sous-total		1	1				1	4		1	1	
Coups et/ou blessures vol. en sphère familiale	Entre partenaires ou ex-partenaires	Acc.	15	55	45	46	38	41	37	52	29	55	53	11
	Lors d'un différend familial en général	Acc.	27											
	Par les parents envers un mineur	Acc.	1	4	5	8	4	7	5	7	7	4	6	2
	Par les parents envers personne vulnérable	Acc.										1		
	Envers les parents	Acc.	1	6	8	5	1	5	3	5	8	5	5	4
	Envers d'autres ascendants directs ou collatéraux	Acc.	1	2	1	2	1			2	2	1	1	3
		Sous-total	45	67	59	61	44	53	47	66	45	66	67	17
Coups et/ou blessures vol. hors sphère familiale	Bagarres (=coups réciproques)	Acc.	6	13	20	11	15	21	29	31	20	32	33	6
	Coups envers fonctionnaire de police	Acc.		2	4		1	5	1				1	1
	Envers un mineur par une pers. ayant autorité	Acc.	2		2	4	1	3	1	3	2	3	2	
	Envers un mineur qualité de l'auteur inconnue	Acc.		3	3	4	3		7	3	5	2	2	3
	Envers pers. vulnérable par pers. ayant autorité	Acc.								1	1			
	Envers pers. vulnérable (qualité auteur inconnue)	Acc.								1			1	1
	Envers un mineur par cohabitant sans rel. Autorité	Acc.										4	4	
	Coups envers personnel transport public	Acc.				1								
	Coups envers personnel autre service public	Acc.						1			1	1		
	Coups envers profession médicale	Acc.				1						1		
	Coups envers personnel institut d'enseignement	Acc.							1					
Non spécifié	Acc.	63	75	55	49	57	44	47	71	43	48	64	13	
		Sous-total	71	93	84	69	78	75	85	110	72	91	107	24
Abstention coupable		Acc.					1	2			1	1		
		Sous-total					1	2			1	1		
Autres infr. volontaires. c/ l'intégrité phys.	Privation de soins à enfant ou personne vulnérable	Acc.							1					
	Délaissement d'enfant ou personne vulnérable	Acc.		1			2	1			1	1	1	
	Administration substances nuisibles	Acc.				1					1			
	Empoisonnement de denrées	Acc.			1									
	Entrave méchante à la circulation	Acc.	1	1	2		2	2	5	6	1	2	3	
	Voies de faits et violences légères	Acc.	17	10	8	5	3	6	6	8	8	6	5	
		Sous-total	18	12	11	6	7	9	12	14	11	9	9	

## Infr. contre l'intégrité physique

			2000	2013	2014	2015	2016	2017	2018	2019	2020	2021	2022	2023
Infr. involontaires contre l'intégrité physique	Coups et/ou blessures involontaires	Acc.	2	1	3	1	1	3	1	2		1	3	
	Abstention d'entretien enfant/personne vulnérable	Acc.		1	2		1							
	Morsure de chien	Acc.		1		6		3	3	2	3	2	3	
	Non spécifié	Acc.		1										
		Sous-total	2	4	5	7	2	6	4	4	3	3	6	
		Total	136	179	162	145	133	146	153	201	133	172	191	42

## Infr. contre la liberté individuelle

		2000	2013	2014	2015	2016	2017	2018	2019	2020	2021	2022	2023
Prise d'otages	Acc.										1		
	Sous-total										1		
Enlèvement de mineur ou personne vulnérable	Enlèvement parental	Tent.		1									
	Autre enlèvement	Acc.				1							
		Tent.								1			
	Sous-total			1		1				1			
Détention par un particulier	Acc.			4			1		6	1		1	
		Tent.					1						
	Sous-total			4			2		6	1		1	
		Total		5		1	2		6	2	1	1	

**Infr. contre les moeurs**

			2000	2013	2014	2015	2016	2017	2018	2019	2020	2021	2022	2023
Viol n'ayant pas causé la mort	Victime < 10a	Acc.		1		3		1		2	5			
		Tent.									1			
	Victime 10a - 14a	Acc.	1	3	1		1			1	1			
	Victime 14a - 16a	Acc.	2		1			1	1	2			1	
	Victime 16a - 18a	Acc.							1		2		1	
	Victime majeure	Acc.	4	2	1	6	2	3		1	2	1	1	
	Tent.	1	1											
	<b>Sous-total</b>		<b>8</b>	<b>7</b>	<b>3</b>	<b>9</b>	<b>3</b>	<b>6</b>	<b>1</b>	<b>8</b>	<b>9</b>	<b>2</b>	<b>2</b>	
Viol avec conséquence inconnue		Acc.								1				
		<b>Sous-total</b>								<b>1</b>				
Viol n'ayant pas causé la mort (nvCPS)	Victime < 16a	Acc.												1
	Victime 16a - 18a	Acc.												1
	Victime majeure	Acc.												1
	<b>Sous-total</b>												<b>3</b>	<b>1</b>
Attentat à la pudeur avec violence / menace	Victime < 16a	Acc.			2	1		2					1	
	Victime 16a - 18a	Acc.					1		1					
	Victime majeure	Acc.		1	2	1	1	1		1	1	1	1	
	<b>Sous-total</b>		<b>1</b>	<b>4</b>	<b>2</b>	<b>2</b>	<b>3</b>	<b>1</b>	<b>1</b>	<b>1</b>	<b>1</b>	<b>2</b>	<b>1</b>	
Attentat à la pudeur sans violence / menace	Victime < 16a	Acc.		5	8	2	5	4	5	3	2	3	2	
		Tent.						1						
	Victime 16a - 18a	Acc.			1		1	1						
	Victime âge inconnu	Acc.					1	1					1	
	<b>Sous-total</b>		<b>5</b>	<b>9</b>	<b>2</b>	<b>7</b>	<b>7</b>	<b>5</b>	<b>3</b>	<b>2</b>	<b>3</b>	<b>3</b>		
Atteinte intégrité sexuelle sans mort (nvCPS)	Victime < 16a	Acc.											2	3
	Victime majeure	Acc.											4	1
	<b>Sous-total</b>												<b>6</b>	<b>4</b>
Pornographie enfantine	Détention	Acc.						1			1			
	Distribution	Acc.		1			2	2		1	1	4		
	Non spécifié	Acc.					1				1			
	<b>Sous-total</b>		<b>1</b>			<b>3</b>	<b>3</b>		<b>1</b>	<b>3</b>	<b>4</b>			
Pornographie		Acc.											1	
	<b>Sous-total</b>												<b>1</b>	
Incitation à la débauche	Victime mineure	Acc.				1	1		1			1		
	Publicité par ICT pour débauche	Acc.			1	1								
	<b>Sous-total</b>			<b>1</b>	<b>2</b>	<b>1</b>		<b>1</b>				<b>1</b>		
Exploitation de la débauche d'autrui	Victime majeure	Acc.				1					1			
	Age victime inconnu	Acc.			2									
	<b>Sous-total</b>			<b>2</b>	<b>1</b>						<b>1</b>			

**Infr. contre les mœurs**

			2000	2013	2014	2015	2016	2017	2018	2019	2020	2021	2022	2023
Outrage public aux bonnes mœurs	Actions (exhibitionnisme, etc.)	Acc.	2	4	2	2	3	1	2	2	2	1	2	
	Ecrits, images, objets	Acc.		2		1	1		1	1				
	Exhibitionnisme (nvCPS)	Acc.											1	
	Non spécifié	Acc.								1				
		Sous-total	2	6	2	3	4	1	3	4	2	1	3	
Voyeurisme	Observation/enregistrement de nudité ou intimité	Acc.						1		1		1		
	Diffusion enregistrement nudité ou intimité	Acc.								1	2	3		
		Sous-total						1		2	2	4		
Voyeurisme direct (nvCPS)	Victime majeure	Acc.											1	
		Sous-total											1	
Diffusion contenu sex. but méchant/lucrat. (nvCPS)	Victime < 16a	Acc.											1	
		Sous-total											1	
Grooming online - avec ICT (nvCPS)	Victime < 16a	Acc.											2	
	Victime 16a - 18a	Acc.											1	
		Sous-total											3	
Images d'abus sexuels de mineurs (nvCPS)	Production/diffusion images abus sexuels (nvCPS)	Acc.											6	
		Sous-total											6	
		Total	10	20	21	19	20	21	11	20	20	17	30	5



**Infr. contre autres valeurs morales et sentiments**

			2000	2013	2014	2015	2016	2017	2018	2019	2020	2021	2022	2023
Harcèlement	Harcèlement par téléphone (OLD)	Acc.	5											
		Acc.	7	61	55	42	53	52	50	57	54	46	57	21
	Sous-total	12	61	55	42	53	52	50	57	54	46	57	21	
Violation de sépulture		Acc.						1						
		Sous-total						1						
Violation du secret professionnel		Acc.			1	1								
		Sous-total			1	1								
Atteinte à l'honneur	Calomnie et diffamation	Acc.	12	5	5	6	5	11	5	8	8	9	8	3
	Déclaration calomnieuse	Acc.			1			1						
	Imputation calomnieuse	Acc.		1						1	2			
	Divulgateion méchante	Acc.										1		
	Injures (Délit)	Acc.	2	8	7	5	7	12	10	10	1	1	4	2
	Non spécifié	Acc.	4											
	Sous-total	18	14	13	11	12	24	15	19	11	11	12	5	
Vie privée	Violation de domicile par un particulier	Acc.	4	5	7	6	4	5	3	5	4	5	2	2
	Violation du secret des lettres	Acc.										1		
	Sous-total	4	5	7	6	4	5	3	5	4	6	2	2	
Tapage nocturne		Acc.	3	6	2	7		4	3	7	4	6	10	1
		Sous-total	3	6	2	7		4	3	7	4	6	10	1
Abus faiblesses de personnes		Acc.				1								
		Sous-total				1								
Cyberlokkig (leurre de mineur par ICT)		Acc.									1		1	
		Sous-total									1		1	
Attirer ou utiliser mineur ou personne vulnérable		Acc.										1		
		Sous-total										1		
Occupation bien d'autrui (squatter)	Pénétrer / occuper / séjourner (bien habité)	Acc.												1
		Sous-total												1
		Total	37	86	78	67	70	86	71	88	74	70	82	30

## Infr. relative au statut juridique de l'enfant

			2000	2013	2014	2015	2016	2017	2018	2019	2020	2021	2022	2023
Non-représentation d'enfants	Par les parents	Acc.	15	19	15	16	23	25	20	22	23	16	12	4
	Par une personne qui en a la charge	Acc.		1				1	1	2	1			
		Sous-total	15	20	15	16	23	26	21	24	24	16	12	4
		Total	15	20	15	16	23	26	21	24	24	16	12	4

## Vol et extorsion

			2000	2013	2014	2015	2016	2017	2018	2019	2020	2021	2022	2023
Vol avec circ. aggr.	Avec violence	Acc.	18	9	7	12	10	9	6	6	8	2	7	1
		Tent.	2	2	1	1	3	4	3	2	2	1	1	
	Sans violence	Acc.	214	169	212	223	260	245	167	155	82	65	76	15
		Tent.	88	61	72	98	96	84	51	76	49	24	32	7
	Sous-total	322	241	292	334	369	342	227	239	141	92	116	23	
Vol sans circ. aggr.	Avec violence	Acc.	6	5	15	11	14	4	6	9	2	8	4	
		Tent.			1	1		1		2				
	Sans violence, Vol à la tire	Acc.	7	20	14	11	13	13	12	11	6	3	4	3
		Acc.	1			3	2	1	1	1	1		2	
	Sans violence, Vol d'usage	Acc.		3	5	2	5	4	3	1	1	1	1	
		Acc.	197	188	213	186	198	167	135	127	97	105	85	16
Sans violence	Tent.	3	2	3	1	6	2	7	5	4	1	3		
	Sous-total	214	218	251	215	238	192	164	156	111	118	99	19	
Vol non spécifié		Acc.	75	2	2	1	1	2		1	1	1	2	
		Tent.	13											
	Sous-total	88	2	2	1	1	2		1	1	1	2		
Extorsion		Acc.	5	7	4	6	4	3	9	2	3	2	3	1
		Tent.	4	2	3	4		2	2	1	1	3	2	
	Sous-total	9	9	7	10	4	5	11	3	4	5	5	1	
	Total	633	470	552	560	612	541	402	399	257	216	222	43	

## Fraude

		2000	2013	2014	2015	2016	2017	2018	2019	2020	2021	2022	2023
Blanchiment d'argent	Acc.		1	1					1	1	2	2	
	Sous-total		1	1					1	1	2	2	
Recel	Recel simple	Acc.	2	8	12	6	6	10	5	5	3	1	
	Recel qualifié	Acc.		2	2	1	1	1	1	1			
	Non spécifié	Acc.											
	Sous-total	37	2	10	14	7	7	11	6	6	3	1	
Grivèlerie	Carburant / lubrifiant	Acc.		1		1		1					1
	Boissons et aliments	Acc.						1					
	Voiture de location	Acc.	1	1	1		1					1	
	Sous-total	1	1	2	1	1	1	2				1	1
Détournement et destruction frauduleuse	Cel frauduleux	Acc.	3	6	1	2	6	8	8	7	6	5	
	D'argent, de papiers, etc.	Acc.		1								1	
	D'objets saisis	Acc.					1			1			
	Non spécifié	Acc.			1		1			1	2		
	Sous-total	68	3	7	2	2	8	8	8	9	8	6	
Escroquerie	Fraude par internet	Acc.	8	11	9	7	14	20	22	29	42	70	12
		Tent.	5	2	4	1	4	1	2	1	4	4	
	Escroquerie sans internet	Acc.	13	6	4	10	12	12	11	7	5	11	1
		Tent.	1	3	3	1	1	4	2				
	Non spécifié	Acc.											
	Sous-total	7	27	22	20	19	31	37	37	37	51	85	13
Tromperie	Marchandises vendues / travail fourni	Acc.		1								3	
	Sous-total	1		1								3	
Abus de confiance et infr. apparentées	Abus de confiance	Acc.	10	11	14	8	6	14	22	5	10	12	2
	Abus des faiblesses	Acc.	2		1		1	2	1	3	2		1
	Sous-total	21	12	11	15	8	7	16	23	8	12	12	3
Abus de biens sociaux	Autres	Acc.									1	1	
	Sous-total	1									1	1	
Infr. liées à l'insolvabilité	Non spécifié	Acc.	2			1				1			
	Sous-total	1	2			1				1			
Chèques sans provision		Acc.											
	Sous-total	3											
		Total	48	54	52	38	54	74	75	62	77	111	17

## Dégradation de la propriété

			2000	2013	2014	2015	2016	2017	2018	2019	2020	2021	2022	2023	
Incendie volontaire	Dans lieu habité (de jour)	Acc.		1	1	1		1			2	1	1		
		Tent.									1				
	Dans lieu habité (de nuit)	Acc.	1	6		1		1	1	3	2			4	2
		Tent.			1								1		
	Dans lieu habité (moment indéterminé)	Acc.						1							
	Dans un autre lieu (de jour)	Acc.		1	1	2	2	5	3	2	2	2	5		
		Acc.	4	10	16	11	12	15	9	16	16	10	6		
	Dans un autre lieu (de nuit)	Tent.			1								1		1
		Acc.		1			1		1				1		
	Dans un autre lieu (moment indéterminé)	Tent.				1									
Acc.		1	1												
Non spécifié	Tent.	1													
	Acc.	1													
	Sous-total		7	20	20	16	15	23	14	22	22	16	16	4	
Destruction par explosion volontaire	Dans lieu habité (de nuit)	Acc.		1											
	Sous-total			1											
Incendie involontaire		Acc.	2	4	2	3	1	3	2	2	3	5	6	1	
	Sous-total		2	4	2	3	1	3	2	2	3	5	6	1	
Destruction, dénaturation, dégradation	Avec circ. aggr.	Acc.	8	4	3	4	3	5	5	3	2				
		Tent.	1												
	Destruction de biens agricoles	Acc.				2	1								
		Acc.	22	1											
	Sous-total		31	5	3	6	3	6	5	3	2				
Vandalisme	Sur véhicules	Acc.	86	83	105	81	70	63	67	82	54	46	51	15	
	Sur autres biens mobiliers	Acc.	57	15	17	12	9	8	8	5	11	11	15	2	
	Graffitis	Acc.		1	2	2	2		5	1	2	2			
	Autres détériorations sur biens immobiliers	Acc.	45	50	52	56	40	48	30	41	30	40	40	6	
	Dégradation de clôture	Acc.	9		3	2	4	2	2	7	2	1	2	1	
	Sous-total		197	149	179	153	125	121	112	136	99	100	108	24	
	Total		237	179	204	178	144	153	133	163	126	121	130	29	

**Infr. contre la Sécurité de l'Etat**

			2000	2013	2014	2015	2016	2017	2018	2019	2020	2021	2022	2023
<b>Terrorisme</b>	<b>Groupe terroriste</b>	<b>Acc.</b>				1								
	<b>Diffuser un message qui incite au terrorisme</b>	<b>Acc.</b>							1					
		<b>Sous-total</b>				1			1					
		<b>Total</b>				1			1					

## Infr. contre la sécurité publique

		2000	2013	2014	2015	2016	2017	2018	2019	2020	2021	2022	2023
Organisation criminelle	Acc.		2										
	Sous-total		2										
Association de malfaiteurs	Acc.	1	1	1	2		1						
	Sous-total	1	1	1	2		1						
Evasion de prisonniers	Evasion simple	Acc.										1	
	Non-entrée de congé	Acc.								1			
	Non-respect surveillance électronique	Acc.	1	3		2		1		1	1	1	
	Non spécifié	Acc.		1					1				
	Sous-total		1	4		2		1	1	2	1	2	
Recel	Recel de criminel	Acc.						1					
	Sous-total							1					
Menaces	Menace d'attentat	Acc.			1								
	Verbales	Acc.	60	31	39	29	33	30	31	28	26	41	42
	Ecrites	Acc.	7	9	11	9	16	7	11	12	8	23	20
	Par gestes, emblèmes	Acc.	13	23	21	23	22	20	18	26	21	26	26
	Non spécifié	Acc.	17			1	1			1	3	1	
	Sous-total	97	63	71	63	72	57	60	67	58	91	88	22
	Total	98	67	76	65	74	58	62	68	60	92	90	22

## Infr. contre l'autorité publique

		2000	2013	2014	2015	2016	2017	2018	2019	2020	2021	2022	2023
<b>Violence c/ personnes investies autorité publique</b>	<b>Acc.</b>		1										
	<b>Sous-total</b>		1										
<b>Rébellion</b>	<b>Rébellion armée</b>	<b>Acc.</b>			1	1	2	1	1		3		
	<b>Rébellion non armée</b>	<b>Acc.</b>	6	7	5	3	6	5	4	2	1	5	1
	<b>Non spécifié</b>	<b>Acc.</b>								1			
	<b>Sous-total</b>	<b>16</b>	<b>6</b>	<b>7</b>	<b>6</b>	<b>4</b>	<b>8</b>	<b>6</b>	<b>5</b>	<b>3</b>	<b>4</b>	<b>5</b>	<b>1</b>
<b>Outrages</b>	<b>Acc.</b>	<b>10</b>	<b>5</b>	<b>9</b>	<b>4</b>	<b>5</b>	<b>7</b>	<b>5</b>	<b>9</b>	<b>7</b>	<b>8</b>	<b>9</b>	<b>1</b>
	<b>Sous-total</b>	<b>10</b>	<b>5</b>	<b>9</b>	<b>4</b>	<b>5</b>	<b>7</b>	<b>5</b>	<b>9</b>	<b>7</b>	<b>8</b>	<b>9</b>	<b>1</b>
<b>Autres infractions</b>	<b>Bris de scellés</b>	<b>Acc.</b>	2				2						
	<b>Sous-total</b>		2				2						
	<b>Total</b>	<b>26</b>	<b>14</b>	<b>16</b>	<b>10</b>	<b>9</b>	<b>17</b>	<b>11</b>	<b>14</b>	<b>10</b>	<b>12</b>	<b>14</b>	<b>2</b>



## Infr. contre la foi publique

			2000	2013	2014	2015	2016	2017	2018	2019	2020	2021	2022	2023	
Faux en écritures	Faux en écritures	Acc.	39	3	7	4	8	2	2	3	5	4	4		
	Usage de faux en écrit. et écrit. falsifiées	Acc.	5	4	1	12	4	4	5	4	7	4	4	1	
		Sous-total	44	7	8	16	12	6	7	7	12	8	8	1	
Usurpation	Immixtion dans fonctions publiques	Acc.			1			1							
	De fonctions	Acc.										1			
	De titres	Acc.											1		
	De nom	Acc.	1	5	7	5	6	4	6	10	8	8	15	2	
	Sous-total	1	5	8	5	6	5	6	6	10	8	9	16	2	
Contrefaçon / falsification	Contrefaçon	Acc.	1	4	2	1	1	1		2	2	2	3	1	
	Falsification	Acc.				1			1				1	1	
		Sous-total	1	4	2	2	1	1	1	1	2	2	3	4	1
Fausses monnaies	Emission	Acc.	10			1									
		Tent.	3												
	Non spécifié	Acc.	1												
	Autres	Acc.	3								1				
	Sous-total	17			1						1				
Faux en justice	Fausses déclarations	Acc.							2						
		Sous-total							2						
			Total	63	16	18	24	19	12	16	19	23	20	28	4



**Morlanwelz**

**Infraction Code pénal**

**Infr. contre la famille**

		2000	2013	2014	2015	2016	2017	2018	2019	2020	2021	2022	2023
<b>Abandon de famille</b>	Acc.	9	1	1		2						1	
	Sous-total	9	1	1		2						1	
<b>Refus du droit aux relations personnelles</b>	Acc.	11	17	14	13	32	6	10	7	32	18	8	2
	Sous-total	11	17	14	13	32	6	10	7	32	18	8	2
<b>Non-acquittement pension alimentaire</b>	Acc.	11	6	11	11	3	2	3	7	1	3	1	
	Sous-total	11	6	11	11	3	2	3	7	1	3	1	
<b>Non spécifié</b>	Acc.	1											
	Sous-total	1											
	<b>Total</b>	<b>32</b>	<b>24</b>	<b>26</b>	<b>24</b>	<b>37</b>	<b>8</b>	<b>13</b>	<b>14</b>	<b>33</b>	<b>21</b>	<b>10</b>	<b>2</b>

**Criminalité informatique**

		2000	2013	2014	2015	2016	2017	2018	2019	2020	2021	2022	2023
<b>Hacking</b>	Acc.			3	2	1	3		2	2	1	4	3
	Sous-total			3	2	1	3		2	2	1	4	3
<b>Faux en informatique</b>	Acc.		1		1			2		1		3	
	Sous-total		1		1			2		1		3	
<b>Fraude informatique</b>	Acc.		47	47	41	39	34	35	37	52	59	100	18
	Tent.		12	2	4			1	2	1	4	2	
	Sous-total		59	49	45	39	34	36	39	53	63	102	18
<b>Sabotage</b>	Acc.		1	1								1	
	Sous-total		1	1								1	
	<b>Total</b>		<b>61</b>	<b>53</b>	<b>48</b>	<b>40</b>	<b>37</b>	<b>38</b>	<b>41</b>	<b>56</b>	<b>64</b>	<b>110</b>	<b>21</b>



Exercice illégal de l'autorité publique

		2000	2013	2014	2015	2016	2017	2018	2019	2020	2021	2022	2023
<b>Actes arbitraires</b>	Acc.			2									
	Sous-total			2									
<b>Abus de l'autorité</b>	Acc.					1			1		1		
	Sous-total					1			1		1		
<b>Actes de l'état civil</b>	Acc.	1	1										
	Sous-total	1	1										
<b>Non spécifié</b>	Acc.	1											
	Sous-total	1											
	Total	2	1	2		1			1		1		

Marchand de sommeil

		2000	2013	2014	2015	2016	2017	2018	2019	2020	2021	2022	2023
<b>Avec circ. aggr.</b>	Acc.			2									
	Sous-total			2									
	Total			2									

Traite des êtres humains

		2000	2013	2014	2015	2016	2017	2018	2019	2020	2021	2022	2023
<b>Exploitation économique</b>	Acc.		1						1				
	Sous-total		1						1				
	Total		1						1				

Autres infractions Code pénal

		2000	2013	2014	2015	2016	2017	2018	2019	2020	2021	2022	2023
	Acc.					1	1						
	Sous-total					1	1						
	Total					1	1						



Contravention Code pénal

		2000	2013	2014	2015	2016	2017	2018	2019	2020	2021	2022	2023
Injures (Contravention)	Acc.	21											
	Sous-total	21											
Divagation d'animaux	Acc.	1											
	Sous-total	1											
Autres contraventions CP	Acc.	1	1	1	2					1			
	Sous-total	1	1	1	2					1			
<b>Total</b>		<b>23</b>	<b>1</b>	<b>1</b>	<b>2</b>					<b>1</b>			

# ***STATISTIQUES POLICIERES DE CRIMINALITE***

---

***LIEU DE PERPETRATION: COMMUNE***

**Morlanwelz**

***ANNEXE II: DETAIL PAR CATEGORIE DE DELIT  
LOIS SPECIALES***



Morlanwelz

Infraction Lois spéciales

Drogues

			2000	2013	2014	2015	2016	2017	2018	2019	2020	2021	2022	2023
Détention	Acc.	41	21	19	16	6	21	70	114	88	50	38	20	
	Sous-total	41	21	19	16	6	21	70	114	88	50	38	20	
Usage	Usage en groupe	Acc.	24											
	Usage individuel	Acc.	19											
	Faciliter l'usage	Acc.		1		1		1	1					
	Incitation à l'usage	Acc.		1					1					
	Non spécifié	Acc.	1											
	Sous-total	44		2		1		1	2					
Importation et exportation	Acc.	3		1		1	1				1			
	Sous-total	3		1		1	1				1			
Fabrication	Acc.		1	2		1	1	3	5	4	3	1		
	Sous-total		1	2		1	1	3	5	4	3	1		
Commerce	Acc.	14	5	4	6	8	6	13	13	8	10	7	5	
	Sous-total	14	5	4	6	8	6	13	13	8	10	7	5	
Autres	Acc.	39	1		2	2		3	1	1		1		
	Sous-total	39	1		2	2		3	1	1		1		
	Total	141	28	28	24	19	29	90	135	102	63	47	25	

Législation sur les étrangers

			2000	2013	2014	2015	2016	2017	2018	2019	2020	2021	2022	2023
Transmigration illégale	Accès au territoire	Acc.	1	6	4	2		2	2	7	2	3	1	
	Séjour	Acc.		6	10	11	10	14	2	9	4	5	6	1
	Pas de port de documents d'identité ou de voyage	Acc.									1			
	Inscription au registre des étrangers	Acc.	1	93	70	45	73	71	67	76	76	58	64	14
	Sous-total	2	105	84	58	83	87	71	92	83	66	71	15	
Trafic d'êtres humains	Acc.							1						
	Sous-total							1						
Aide au séjour illégal	Acc.									1				
	Sous-total									1				
	Total	2	105	84	58	83	87	72	93	83	66	71	15	



**Environnement**

			2000	2013	2014	2015	2016	2017	2018	2019	2020	2021	2022	2023
<b>Déchets</b>	Transport de déchets	Acc.		5		2								
	Déchets par professionnel	Acc.				1	7	2	2	1	1			
	Déchets par particulier	Acc.		2	1	4	6	6	2	3	78	9	24	50
	Déchets par personne indéterminée	Acc.	12											
	<b>Sous-total</b>		<b>12</b>	<b>7</b>	<b>1</b>	<b>7</b>	<b>13</b>	<b>8</b>	<b>4</b>	<b>4</b>	<b>79</b>	<b>9</b>	<b>24</b>	<b>50</b>
<b>Autres que déchets</b>	Urbanisme	Acc.	6	24	25	25	28	8		3	2	6	7	3
	Permis d'environnement	Acc.		1	2		2			2	1			
	Pollution de l'eau	Acc.	2	1	1					1				
	Pollution du sol	Acc.		3	2			2	1	2	1			
	Non spécifié	Acc.									1			
	Autres nuisances en matière d'environnement	Acc.	1			1								
	<b>Sous-total</b>		<b>9</b>	<b>29</b>	<b>30</b>	<b>26</b>	<b>30</b>	<b>10</b>	<b>1</b>	<b>8</b>	<b>5</b>	<b>6</b>	<b>7</b>	<b>3</b>
<b>Biodiversité / Faune et flore</b>	Bien-être animal	Acc.	6	2	4	3	2		4	3	7	4	2	
	Protection de la nature	Acc.									2			
	Permis / autorisation animaux	Acc.			1									
	Destruction d'animaux	Acc.			1							2		
	<b>Sous-total</b>		<b>6</b>	<b>2</b>	<b>6</b>	<b>3</b>	<b>2</b>		<b>4</b>	<b>3</b>	<b>9</b>	<b>6</b>	<b>2</b>	
	<b>Total</b>		<b>27</b>	<b>38</b>	<b>37</b>	<b>36</b>	<b>45</b>	<b>18</b>	<b>9</b>	<b>15</b>	<b>93</b>	<b>21</b>	<b>33</b>	<b>53</b>



**Armes et explosifs**

			2000	2013	2014	2015	2016	2017	2018	2019	2020	2021	2022	2023
<b>Détention illégale</b>	Arme à feu	Acc.	1	13	9	10	11	9	10	33	11	13	8	2
	Arme blanche ou non à feu	Acc.		4	8	10	2	2	20	11	11	9	12	2
	Munition	Acc.		2	2	2		5	9	14	4	3	7	
	Pièces/accessoires	Acc.						1	1	1				
	Non spécifié	Acc.	8	2		1		3		2				
	<b>Sous-total</b>		<b>9</b>	<b>21</b>	<b>19</b>	<b>23</b>	<b>13</b>	<b>20</b>	<b>40</b>	<b>61</b>	<b>26</b>	<b>25</b>	<b>27</b>	<b>4</b>
<b>Port / transport illégal</b>	Arme à feu	Acc.		1	4	1	4				1	3	1	
	Arme blanche ou non à feu	Acc.		2	10	15	4	4	16	20	12	6	2	1
	Munition	Acc.							1					
	Pièces/accessoires	Acc.								1				
	Non spécifié	Acc.	10											
	<b>Sous-total</b>		<b>10</b>	<b>3</b>	<b>14</b>	<b>16</b>	<b>8</b>	<b>4</b>	<b>17</b>	<b>21</b>	<b>13</b>	<b>9</b>	<b>3</b>	<b>1</b>
<b>Commerce illégal</b>	Arme à feu	Acc.			1								1	
	<b>Sous-total</b>			<b>1</b>									<b>1</b>	
<b>Explosifs</b>		Acc.						1						
	<b>Sous-total</b>							<b>1</b>						
<b>Autre</b>	Vente par correspondance/internet d'arme à feu	Acc.				1								
	Vente par correspondance/internet d'autre arme	Acc.									1			
	Mesures de sécurité	Acc.		2			1	2	3	1			1	
	Stockage	Acc.				1	2	1					2	
	Défaut signalement vol ou perte	Acc.				2								
	Non spécifié	Acc.	2											
	<b>Sous-total</b>		<b>2</b>	<b>2</b>	<b>3</b>	<b>2</b>	<b>4</b>	<b>4</b>	<b>1</b>	<b>1</b>		<b>3</b>		
	<b>Total</b>		<b>21</b>	<b>26</b>	<b>34</b>	<b>42</b>	<b>23</b>	<b>29</b>	<b>61</b>	<b>83</b>	<b>40</b>	<b>34</b>	<b>34</b>	<b>5</b>





Protection de la personne

			2000	2013	2014	2015	2016	2017	2018	2019	2020	2021	2022	2023
Discrimination	Racisme et xénophobie	Acc.		1	2				3					
	Fondée sur son orientation sexuelle (homophobie)	Acc.								2				
	Fondée sur le handicap	Acc.											1	
	Autre discrimination	Acc.			1		1			1				
		Sous-total		1	3		1		3	3			1	
Négationnisme et révisionnisme	Révisionnisme	Acc.		1										
		Sous-total		1										
Droits d'auteur		Acc.	1											
		Sous-total	1											
Protection de la vie privée		Acc.	1		1	2		2	1	2				2
		Sous-total	1		1	2		2	1	2				2
Caméras de surveillance		Acc.			3		1							
		Sous-total			3		1							
Droit à l'image		Acc.				1			4	1			1	1
		Sous-total				1			4	1			1	1
Autres		Acc.	2											
		Sous-total	2											
		Total	4	2	7	3	2	2	8	6		1	4	



**Morianwelz**

**Infraction Lois spéciales**

**Hormones et dopage**

		2000	2013	2014	2015	2016	2017	2018	2019	2020	2021	2022	2023
Détention	Acc.					1		1			1		
	Sous-total:					1		1			1		
	Total:					1		1			1		

**Sécurité privée**

		2000	2013	2014	2015	2016	2017	2018	2019	2020	2021	2022	2023
Entreprises de gardiennage / de sécurité	Acc.							1					
	Sous-total:							1					
	Total:							1					

**Protection de la jeunesse**

		2000	2013	2014	2015	2016	2017	2018	2019	2020	2021	2022	2023
Législation sur l'obligation scolaire	Acc.	1	1	1	2	1	3				1	2	
	Sous-total:	1	1	1	2	1	3				1	2	
Législation sur la protection de la jeunesse	Acc.	11	15	30	30	18	22	35	35	27	23	29	10
	Sous-total:	11	15	30	30	18	22	35	35	27	23	29	10
Non spécifié	Acc.						1		1			1	
	Sous-total:						1		1			1	
	Total:	12	16	31	31	20	24	38	36	27	24	32	10



**Code pénal social**

		2000	2013	2014	2015	2016	2017	2018	2019	2020	2021	2022	2023
<b>Harcèlement au travail</b>	Acc.				1		2	1	1	1	1	1	
	Sous-total:				1		2	1	1	1	1	1	
<b>Travail illégal</b>	Acc.			1	1	1							
	Sous-total:			1	1	1							
<b>Fraude sociale aux cotisations (travail au noir)</b>	Acc.		1	3	2		6	6	8	6	4	1	
	Sous-total:		1	3	2		6	6	8	6	4	1	
<b>Documents sociaux</b>	Acc.			1		1							
	Sous-total:			1		1							
<b>Sécurité sociale</b>	Acc.			1									
	Sous-total:			1									
<b>Infr. contre foi publique en droit pénal social</b>	Acc.	1	1	1			1		3	1	1		
	Sous-total:	1	1	1			1		3	1	1		
<b>Escroquerie en droit pénal social</b>	Acc.		1	4	11	3	5	11	11	27	8	7	3
	Tent.				2			3	2	1			1
	Sous-total:		1	4	13	3	5	14	13	28	8	7	4
<b>Autres</b>	Acc.		2	6				3	1	4	2	1	
	Sous-total:		2	6				3	1	4	2	1	
	Total:	1	5	17	17	5	14	24	26	40	16	10	4

**Ivresse et alcool**

		2000	2013	2014	2015	2016	2017	2018	2019	2020	2021	2022	2023
<b>Ivresse publique</b>	Acc.	2	38	30	31	20	26	1			1		
	Sous-total:	2	38	30	31	20	26	1			1		
<b>Servir de l'alcool à une personne ivre</b>	Acc.			1									
	Sous-total:			1									
	Total:	2	38	31	31	20	26	1			1		



Législation sur les élections

		2000	2013	2014	2015	2016	2017	2018	2019	2020	2021	2022	2023
	Acc.							1					
	Sous-total:							1					
	Total:							1					

Registre de population

		2000	2013	2014	2015	2016	2017	2018	2019	2020	2021	2022	2023
	Acc.	50	92	97	82	72	81	78	79	73	100	100	34
	Sous-total:	50	92	97	82	72	81	78	79	73	100	100	34
	Total:	50	92	97	82	72	81	78	79	73	100	100	34

Carte d'identité

		2000	2013	2014	2015	2016	2017	2018	2019	2020	2021	2022	2023
<b>Pas en possession</b>	Acc.							1	2				1
	Sous-total:							1	2				1
<b>Refus de présentation</b>	Acc.	1						1					
	Sous-total:	1						1					
<b>Non spécifié</b>	Acc.		2	1									
	Sous-total:		2	1									
<b>Autres</b>	Acc.		1										
	Sous-total:		1										
	Total:	1	3	1				2	2				1



**Santé publique**

		2000	2013	2014	2015	2016	2017	2018	2019	2020	2021	2022	2023
<b>Politique de la santé</b>	Acc.									8			
	Sous-total:									8			
<b>Denrées alimentaires</b>	Acc.		1					1	1		2		
	Sous-total:		1					1	1		2		
<b>Refus ou négligence respect mesures</b>	Acc.									56	91	2	
	Sous-total:									56	91	2	
<b>Non spécifié</b>	Acc.									1			
	Sous-total:									1			
<b>Autres</b>	Acc.									128			
	Sous-total:									128			
	Total:		1					1	1	193	93	2	

**Travail**

		2000	2013	2014	2015	2016	2017	2018	2019	2020	2021	2022	2023
<b>Commerce ambulant</b>	Acc.			3	1					2			
	Sous-total:			3	1					2			
<b>Rémunération profession réglementée</b>	Acc.			1									
	Sous-total:			1									
<b>Fraude sociale aux cotisations (travail au noir)</b>	Acc.	1	5	4	3				1	4	3	1	
	Sous-total:	1	5	4	3				1	4	3	1	
<b>Travailleurs étrangers</b>	Acc.		1								1		
	Sous-total:		1								1		
<b>Repos hebdomadaire obligatoire</b>	Acc.					2							
	Sous-total:					2							
<b>Autres</b>	Acc.	2											
	Sous-total:	2											
	Total:	3	6	8	4	2			1	6	4	1	



**Protection des revenus publics**

		2000	2013	2014	2015	2016	2017	2018	2019	2020	2021	2022	2023
<b>Douane et accises</b>	Acc.					2	1						
	Sous-total:					2	1						
<b>Taxe de circulation / TMC</b>	Acc.											2	
	Sous-total:											2	
<b>Fraude sociale aux allocations</b>	Acc.		1	2	1		1				1	1	
	Sous-total:		1	2	1		1				1	1	
<b>Fraude fiscale - impôts sur le revenu</b>	Acc.								1			1	
	Sous-total:								1			1	
<b>Non spécifié</b>	Acc.								2				
	Sous-total:								2				
	Total:		1	2	1	2	2		3		1	4	

**Législation économique**

		2000	2013	2014	2015	2016	2017	2018	2019	2020	2021	2022	2023
<b>Sociétés</b>	Acc.		1		1						2		
	Sous-total:		1		1						2		
<b>Accès / organisation économie</b>	Acc.						1						
	Sous-total:						1						
<b>Contrefaçon de droits de propriété intellectuelle</b>	Acc.									1			
	Sous-total:									1			
<b>Autres</b>	Acc.		2	1	1								
	Sous-total:		2	1	1								
	Total:		3	1	2		1			1	2		

**Pratiques commerciales**

		2000	2013	2014	2015	2016	2017	2018	2019	2020	2021	2022	2023
<b>Pratiques du marché et protection du consommateur</b>	Acc.	1											
	Sous-total:	1											
	Total:	1											



Autres lois spéciales

		2000	2013	2014	2015	2016	2017	2018	2019	2020	2021	2022	2023
<b>Transport</b>	<b>Acc.</b>	2	1				1	1		1	1		
	<b>Sous-total:</b>	2	1				1	1		1	1		
<b>Loteries et jeux de hasard</b>	<b>Acc.</b>	1								2			
	<b>Sous-total:</b>	1								2			
<b>Incitation à certains crimes</b>	<b>Acc.</b>							1					
	<b>Sous-total:</b>							1					
<b>Infractions Loi police chemins de fer</b>	<b>Acc.</b>			3	1	12	18	4	14		1		
	<b>Sous-total:</b>			3	1	12	18	4	14		1		
<b>Autres</b>	<b>Acc.</b>								1				
	<b>Sous-total:</b>								1				
	<b>Total:</b>	3	1	3	1	12	19	6	15	3	2		

# ***STATISTIQUES POLICIERES DE CRIMINALITE***

---

***LIEU DE PERPETRATION: COMMUNE***

**Morlanwelz**

***ANNEXE III: DETAIL  
FIGURES CRIMINELLES / PHENOMENES***





Morlanwelz

FC Vol moyen de transport

		2000	2013	2014	2015	2016	2017	2018	2019	2020	2021	2022	2023
Vol de voiture	Acc.	51	30	24	41	36	32	24	25	17	9	10	4
	Tent.	13	4	5	2	8	5	9	9	2	1	1	
	<b>Total</b>	<b>64</b>	<b>34</b>	<b>29</b>	<b>43</b>	<b>44</b>	<b>37</b>	<b>33</b>	<b>34</b>	<b>19</b>	<b>10</b>	<b>11</b>	<b>4</b>
Vol de moto	Acc.	5	4	4	2	1	1	4	2		2	1	
	Total	5	4	4	2	1	1	4	2		2	1	
Carjacking	Acc.	2	2		1	1					2	1	
	Tent.						1	1	1	1			
	<b>Total</b>	<b>2</b>	<b>2</b>		<b>1</b>	<b>1</b>	<b>1</b>	<b>1</b>	<b>1</b>	<b>1</b>	<b>2</b>	<b>1</b>	
Homejacking	Acc.	1	1										
	Total	1	1										
Vol dans les garages	Acc.	3	1	1	2	1	1	2	1		1	1	
	Total	3	1	1	2	1	1	2	1		1	1	
Vol de vélomoteur	Acc.	7	7	15	11	4	4	4	1	3	3	4	
	Tent.		1			1							
	<b>Total</b>	<b>7</b>	<b>8</b>	<b>15</b>	<b>11</b>	<b>5</b>	<b>4</b>	<b>4</b>	<b>1</b>	<b>3</b>	<b>3</b>	<b>4</b>	
Vol de vélo	Acc.	14	4	10	5	11	14	9	4	3	1	1	2
	Total	14	4	10	5	11	14	9	4	3	1	1	2



**FC Cambriolage**

		2000	2013	2014	2015	2016	2017	2018	2019	2020	2021	2022	2023
<b>Cambriolage dans habitation</b>	Acc.	131	82	97	110	96	104	80	69	47	33	43	5
	Tent.	50	41	37	69	46	45	28	48	42	23	22	5
	<b>Total</b>	<b>181</b>	<b>123</b>	<b>134</b>	<b>179</b>	<b>142</b>	<b>149</b>	<b>108</b>	<b>117</b>	<b>89</b>	<b>56</b>	<b>65</b>	<b>10</b>
<b>Cambriolage ds entreprise ou commerce</b>	Acc.	27	13	14	18	29	19	9	12	1	12	7	2
	Tent.	14	7	6	10	18	10	4	7			4	
	<b>Total</b>	<b>41</b>	<b>20</b>	<b>20</b>	<b>28</b>	<b>47</b>	<b>29</b>	<b>13</b>	<b>19</b>	<b>1</b>	<b>12</b>	<b>11</b>	<b>2</b>
<b>Cambriolage ds service public ou bâtiment administ</b>	Acc.	9	8	4	3	14	5	5	2	4	1	2	
	Tent.	3	1	3	2	6	3	3		1	1	2	
	<b>Total</b>	<b>12</b>	<b>9</b>	<b>7</b>	<b>5</b>	<b>20</b>	<b>8</b>	<b>8</b>	<b>2</b>	<b>5</b>	<b>2</b>	<b>4</b>	
<b>Vol au béliier</b>	Acc.	1							1				
	Tent.				1		1						
	<b>Total</b>	<b>1</b>			<b>1</b>		<b>1</b>		<b>1</b>				
<b>Cambriolage dans bâtiment (total)</b>	Acc.	165	102	114	130	139	128	94	83	52	46	52	7
	Tent.	67	49	46	81	70	58	35	55	43	24	28	5
	<b>Total</b>	<b>232</b>	<b>151</b>	<b>160</b>	<b>211</b>	<b>209</b>	<b>186</b>	<b>129</b>	<b>138</b>	<b>95</b>	<b>70</b>	<b>80</b>	<b>12</b>

**FC Vol autre**

		2000	2013	2014	2015	2016	2017	2018	2019	2020	2021	2022	2023
<b>Vol à main armée</b>	Acc.	8	14	8	16	7	6	9	4	4		3	1
	Tent.	4	4	2	2	2	3	1			1	1	
	<b>Total</b>	<b>12</b>	<b>18</b>	<b>10</b>	<b>18</b>	<b>9</b>	<b>9</b>	<b>10</b>	<b>4</b>	<b>4</b>	<b>1</b>	<b>4</b>	<b>1</b>
<b>Vol avec violence sans arme</b>	Acc.	30	9	18	14	21	10	12	14	9	13	11	1
	Tent.	5	1	3	4	1	5	4	5	2	3	2	
	<b>Total</b>	<b>35</b>	<b>10</b>	<b>21</b>	<b>18</b>	<b>22</b>	<b>15</b>	<b>16</b>	<b>19</b>	<b>11</b>	<b>16</b>	<b>13</b>	<b>1</b>
<b>Vol dans ou sur un véhicule</b>	Acc.	98	80	104	106	136	105	90	82	41	32	42	8
	Tent.	14	8	15	15	18	16	12	15	6	1	2	2
	<b>Total</b>	<b>112</b>	<b>88</b>	<b>119</b>	<b>121</b>	<b>154</b>	<b>121</b>	<b>102</b>	<b>97</b>	<b>47</b>	<b>33</b>	<b>44</b>	<b>10</b>



**FC Vol autre**

		2000	2013	2014	2015	2016	2017	2018	2019	2020	2021	2022	2023
<b>Vol d'armes et explosifs</b>	Acc.	5	4	3	3	5	7	1	1	2		2	
	Total	5	4	3	3	5	7	1	1	2		2	
<b>Arrachage de sac à main</b>	Acc.	4		3	1	1	1		1				
	Total	4		3	1	1	1		1				
<b>Vol à l'arraché</b>	Acc.	5	3	10	5	4	5	5	7	7	4	3	
	Tent.						2	1	1				
	Total	5	3	10	5	4	7	6	8	7	4	3	
<b>Vol à la tire</b>	Acc.	15	20	14	11	16	15	12	15	8	3	4	3
	Total	15	20	14	11	16	15	12	15	8	3	4	3
<b>Vol à l'étalage</b>	Acc.	8	22	26	21	8	17	24	16	10	32	15	2
	Tent.		1				2			1		1	
	Total	8	23	26	21	8	19	24	16	11	32	16	2
<b>Vol par ruse</b>	Acc.	9	21	17	17	21	11	8	3	5	5	6	
	Tent.	8	1	2		1	2		1	1			
	Total	17	22	19	17	22	13	8	4	6	5	6	
<b>Vol de métaux</b>	Acc.	1	5	5	8	3	2	6		2	5	1	
	Total	1	5	5	8	3	2	6		2	5	1	
<b>Vol sur les chantiers</b>	Acc.	6	3	2	8	11	7	8	1	1		2	
	Tent.	1					2	1					
	Total	7	3	2	8	11	9	9	1	1		2	
<b>Home-invasion</b>	Acc.								1				
	Total								1				
<b>Vol d'animaux</b>	Acc.	2	3		1	4	5	2			1	1	
	Total	2	3		1	4	5	2			1	1	
<b>Vol de cargaison</b>	Acc.			1		1	1						
	Total			1		1	1						



**Criminalité ICT**

		2000	2013	2014	2015	2016	2017	2018	2019	2020	2021	2022	2023
Fraude de cartes de paiements	Acc.	2	36	38	31	34	27	25	30	18	32	51	3
	Tent.		8	2	4			1	1		1	1	
	<b>Total</b>	<b>2</b>	<b>44</b>	<b>40</b>	<b>35</b>	<b>34</b>	<b>27</b>	<b>26</b>	<b>31</b>	<b>18</b>	<b>33</b>	<b>52</b>	<b>3</b>
Phishing	Acc.			2	1					3	7	4	
	Tent.												
	<b>Total</b>			<b>2</b>	<b>1</b>					<b>3</b>	<b>7</b>	<b>4</b>	
Shouldersurfing	Acc.		13	10		4	4	4	5			1	
	Tent.		1										
	<b>Total</b>		<b>14</b>	<b>10</b>		<b>4</b>	<b>4</b>	<b>4</b>	<b>5</b>			<b>1</b>	
Skimming	Acc.											1	
	Tent.												
	<b>Total</b>											<b>1</b>	

**FC Autre**

		2000	2013	2014	2015	2016	2017	2018	2019	2020	2021	2022	2023
Violence contre les métiers d'intérêt général	Acc.		3	4	1	2	7	1		1	2	1	1
	Tent.												
	<b>Total</b>		<b>3</b>	<b>4</b>	<b>1</b>	<b>2</b>	<b>7</b>	<b>1</b>		<b>1</b>	<b>2</b>	<b>1</b>	<b>1</b>
Viol collectif	Acc.	1		1	1		2					1	
	Tent.												
	<b>Total</b>	<b>1</b>		<b>1</b>	<b>1</b>		<b>2</b>					<b>1</b>	
Graffiti	Acc.		1	2	2	2		5	1	2	2		
	Tent.												
	<b>Total</b>		<b>1</b>	<b>2</b>	<b>2</b>	<b>2</b>		<b>5</b>	<b>1</b>	<b>2</b>	<b>2</b>		
Dégradation de voiture	Acc.	16	86	116	88	76	71	75	89	68	49	57	16
	Tent.			1	1								
	<b>Total</b>	<b>16</b>	<b>86</b>	<b>117</b>	<b>89</b>	<b>76</b>	<b>71</b>	<b>75</b>	<b>89</b>	<b>68</b>	<b>49</b>	<b>57</b>	<b>16</b>
Rixe au couteau	Acc.			2	1		2			1		1	
	Tent.				1	1						1	
	<b>Total</b>			<b>2</b>	<b>2</b>	<b>1</b>	<b>2</b>			<b>1</b>		<b>2</b>	



**PH Violence intrafamiliale (VIF)**

		2000	2013	2014	2015	2016	2017	2018	2019	2020	2021	2022	2023
<b>VIF: physique, dans le couple</b>	Acc.	15	57	47	49	42	43	41	57	31	56	57	11
	Total	15	57	47	49	42	43	41	57	31	56	57	11
<b>VIF: physique, envers des descendants</b>	Acc.	2	5	8	11	4	9	6	15	8	7	8	2
	Tent.			1									
	Total	2	5	9	11	4	9	6	15	8	7	8	2
<b>VIF: physique, envers d'autres membres</b>	Acc.	29	12	14	9	5	6	11	15	9	12	12	4
	Total	29	12	14	9	5	6	11	15	9	12	12	4
<b>VIF: sexuelle, envers des descendants</b>	Acc.		1	2	3	1	3	1	1	1	1		
	Tent.						1						
	Total		1	2	3	1	4	1	1	1	1		
<b>VIF: sexuelle, envers d'autres membres</b>	Acc.		1				1		1				
	Total		1				1		1				
<b>VIF: psychique, dans le couple</b>	Acc.	28	38	36	32	60	40	40	38	56	39	26	10
	Total	28	38	36	32	60	40	40	38	56	39	26	10
<b>VIF: psychique, envers des descendants</b>	Acc.							1	2	1	1		
	Total							1	2	1	1		
<b>VIF: psychique, envers d'autres membres</b>	Acc.			5	1		1	5	3	2	4	5	
	Total			5	1		1	5	3	2	4	5	
<b>VIF: économique, dans le couple</b>	Acc.		4	9	3	3	1	5	6	1	2	1	
	Total		4	9	3	3	1	5	6	1	2	1	
<b>VIF: économique, envers des descendants</b>	Acc.								2				
	Total								2				
<b>VIF: économique, envers d'autres membres</b>	Acc.	26	8	14	18	5	6	9	11	2	3	6	
	Total	26	8	14	18	5	6	9	11	2	3	6	



**PH Hormones et dopage**

	2000	2013	2014	2015	2016	2017	2018	2019	2020	2021	2022	2023
<b>Dopage humain</b> <b>Acc.</b>					1		1			1		
<b>Total</b>					1		1			1		
<b>Engraissement illégal</b> <b>Acc.</b>									1			
<b>Total</b>									1			

**PH Drogues**

	2000	2013	2014	2015	2016	2017	2018	2019	2020	2021	2022	2023
<b>Vente de cocaïne</b> <b>Acc.</b>		1		1	2		5	9	6	6	3	3
<b>Total</b>		1		1	2		5	9	6	6	3	3
<b>Vente de drogues synthétiques</b> <b>Acc.</b>							1	1				
<b>Total</b>							1	1				
<b>Production de cannabis (culture)</b> <b>Acc.</b>		1	2			1	2	3	4	1	1	
<b>Total</b>		1	2			1	2	3	4	1	1	
<b>Vente de cannabis en grande quantité</b> <b>Acc.</b>									1	1		
<b>Total</b>									1	1		
<b>Vente-traffic d'héroïne</b> <b>Acc.</b>					1		1	1				
<b>Total</b>					1		1	1				

**PH Trafic d'armes**

	2000	2013	2014	2015	2016	2017	2018	2019	2020	2021	2022	2023
<b>Commerce et production d'arme à feu et mun.</b> <b>Acc.</b>			1	1							1	
<b>Total</b>			1	1							1	
<b>Commerce et production d'arme non à feu</b> <b>Acc.</b>									1			
<b>Total</b>									1			



**PH Traite des êtres humains**

		2000	2013	2014	2015	2016	2017	2018	2019	2020	2021	2022	2023
<b>TEH - exploitation économique</b>	Acc.		1						1				
	Total		1						1				
<b>TEH - exploitation sexuelle</b>	Acc.			1	1					1			
	Total			1	1					1			

**PH Violence dans l'espace public**

		2000	2013	2014	2015	2016	2017	2018	2019	2020	2021	2022	2023
<b>Violence physique (transport public)</b>	Acc.	3	1	1		3					1	1	
	Total	3	1	1		3					1	1	
<b>Violence physique (voie publique)</b>	Acc.	39	64	52	51	40	47	51	71	40	67	69	14
	Tent.		1	2	1	1	1	3		2	1		1
	Total	39	65	54	52	41	48	54	71	42	68	69	15
<b>Violence physique (autre endroit public)</b>	Acc.	5		2						1		1	
	Total	5		2						1		1	
<b>Violence physique (endroit accessible au public)</b>	Acc.	10	9	8	4	11	7	15	6	6	5	5	1
	Total	10	9	8	4	11	7	15	6	6	5	5	1
<b>Violence sexuelle (transport public)</b>	Acc.				1							1	
	Total				1							1	
<b>Violence sexuelle (voie publique)</b>	Acc.	1	6	2	3	6	2	2	5	1	3	1	
	Tent.		1										
	Total	1	7	2	3	6	2	2	5	1	3	1	
<b>Violence sexuelle (autre endroit public)</b>	Acc.	2	1	1								1	
	Total	2	1	1								1	
<b>Violence sexuelle (endroit accessible au public)</b>	Acc.					2	1		2			2	
	Total					2	1		2			2	
<b>Violence psychique (transport public)</b>	Acc.	2	4		1	1	2	1		1		2	
	Total	2	4		1	1	2	1		1		2	



**PH Violence dans l'espace public**

		2000	2013	2014	2015	2016	2017	2018	2019	2020	2021	2022	2023
Violence psychique (voie publique)	Acc.	52	42	37	36	41	36	31	37	41	47	51	10
	Total	52	42	37	36	41	36	31	37	41	47	51	10
Violence psychique (autre endroit public)	Acc.	6	3	2		2	2	2		3	1	3	
	Total	6	3	2		2	2	2		3	1	3	
Violence psychique (endroit accessible au public)	Acc.	15	6	9	3	6	9	6	8	11	4	6	2
	Total	15	6	9	3	6	9	6	8	11	4	6	2
Vol à main armée (voie publique)	Acc.	2	2	2	4	1	5	2				1	
	Tent.				1	1	2					1	
	Total	2	2	2	5	2	7	2				2	
Vol à main armée (autre endroit public)	Acc.				1								
	Tent.	1											
	Total	1			1								
Vol à main armée (endroit accessible au public)	Acc.	4	6	6	7	6	1	6	3	3			1
	Tent.	2	2	1	1	1							
	Total	6	8	7	8	7	1	6	3	3			1
Vol avec violence sans arme (transport public)	Acc.	1		2			1				1		
	Tent.	1							1				
	Total	2		2			1		1		1		
Vol avec violence sans arme (voie publique)	Acc.	16	5	12	9	11	5	4	10	3	6	6	
	Tent.	2	1	2	1		2	2	2	2			
	Total	18	6	14	10	11	7	6	12	5	6	6	
Vol avec violence sans arme (autre endroit public)	Acc.	2	1	1		1	1				1		
	Total	2	1	1		1	1				1		
Vol avec violence sans arme (endr. acces. au pub.)	Acc.	5	2	2	2	4	1	2	1	1	1	1	
	Tent.	1		1					1				
	Total	6	2	3	2	4	1	2	2	1	1	1	





PH Autre

		2000	2013	2014	2015	2016	2017	2018	2019	2020	2021	2022	2023
Faux policiers	Acc.		1		1	1	1						
	Tent.		1			1	1						
	<b>Total</b>		<b>2</b>		<b>1</b>	<b>2</b>	<b>2</b>						
Terrorisme, extrémisme et radicalisme	Acc.				1			1					
	Tent.												
	<b>Total</b>				<b>1</b>			<b>1</b>					
Cyberharcèlement	Acc.	5	27	32	35	43	24	39	34	25	35	30	13
	Tent.												
	<b>Total</b>	<b>5</b>	<b>27</b>	<b>32</b>	<b>35</b>	<b>43</b>	<b>24</b>	<b>39</b>	<b>34</b>	<b>25</b>	<b>35</b>	<b>30</b>	<b>13</b>
Fraude à l'identité	Acc.	5	8	10	13	9	7	7	13	11	8	15	4
	Tent.				1		1						
	<b>Total</b>	<b>5</b>	<b>8</b>	<b>10</b>	<b>14</b>	<b>9</b>	<b>8</b>	<b>7</b>	<b>13</b>	<b>11</b>	<b>8</b>	<b>15</b>	<b>4</b>

# ***STATISTIQUES POLICIERES DE CRIMINALITE***

---

***LIEU DE PERPETRATION: COMMUNE***

**Morlanwelz**

***ANNEXE IV: FAITS ENREGISTRES  
NON CRIMINELS***



Morlanwelz

Faits non criminels

Maladies / Décès / Disparition

	2000	2013	2014	2015	2016	2017	2018	2019	2020	2021	2022	2023
Suicide	6	6	10	4	8	12	6	12	8	11	10	4
Personne malade	5	7	3	4	4	4	6	5	8	5	16	2
Décès suspect	1	2	1	1	2	2	1	3		1	2	1
Décès naturel	3	3	3	5	6	2	1	1	2	2	1	1
Disparition (personne disparue)	5	6	4	6	3	6	11	13	11	11	7	7
Accident (sauf roulage)	2		2			3	1		2	1	4	1
Autres	27											
<b>Total</b>	<b>49</b>	<b>24</b>	<b>23</b>	<b>20</b>	<b>23</b>	<b>29</b>	<b>26</b>	<b>34</b>	<b>31</b>	<b>31</b>	<b>40</b>	<b>16</b>

Appels

	2000	2013	2014	2015	2016	2017	2018	2019	2020	2021	2022	2023
Alarme	6			1			1					
Appels	1			1				1			1	2
<b>Total</b>	<b>7</b>			<b>2</b>			<b>1</b>	<b>1</b>			<b>1</b>	<b>2</b>

Problèmes sociaux

	2000	2013	2014	2015	2016	2017	2018	2019	2020	2021	2022	2023
Différends familiaux	35	5	6	6	4	7	5	6	14	16	21	6
Différend (pas de coups)	10	22	25	31	15	10	20	16	18	23	36	8
Affaire civile	3	4	2		4	8	5	2	4	3	7	
Protection de la jeunesse	8	8	14	6	9	16	19	17	14	20	40	5
Autres	3	3	3	2	2		6	2	1	2	3	
<b>Total</b>	<b>59</b>	<b>42</b>	<b>50</b>	<b>45</b>	<b>34</b>	<b>41</b>	<b>55</b>	<b>43</b>	<b>51</b>	<b>64</b>	<b>107</b>	<b>19</b>



### Catastrophes

	2000	2013	2014	2015	2016	2017	2018	2019	2020	2021	2022	2023
Fuite de gaz			1									
Dégâts tempête											1	
Dégâts eau		1										
<b>Total</b>		<b>1</b>	<b>1</b>								<b>1</b>	

### Ordre public

	2000	2013	2014	2015	2016	2017	2018	2019	2020	2021	2022	2023
Troubles		1	1									
Autres										1		
<b>Total</b>		<b>1</b>	<b>1</b>							<b>1</b>		

### Agissements suspects

	2000	2013	2014	2015	2016	2017	2018	2019	2020	2021	2022	2023
	8	23	14	14	5	12	13	14	14	5	7	1
<b>Total</b>	<b>8</b>	<b>23</b>	<b>14</b>	<b>14</b>	<b>5</b>	<b>12</b>	<b>13</b>	<b>14</b>	<b>14</b>	<b>5</b>	<b>7</b>	<b>1</b>

### Objets trouvés

	2000	2013	2014	2015	2016	2017	2018	2019	2020	2021	2022	2023
		2	3		1	2	3	2		1		
<b>Total</b>		<b>2</b>	<b>3</b>		<b>1</b>	<b>2</b>	<b>3</b>	<b>2</b>		<b>1</b>		

### Objets perdus

	2000	2013	2014	2015	2016	2017	2018	2019	2020	2021	2022	2023
	35	295	375	295	324	310	310	341	245	290	293	64
<b>Total</b>	<b>35</b>	<b>295</b>	<b>375</b>	<b>295</b>	<b>324</b>	<b>310</b>	<b>310</b>	<b>341</b>	<b>245</b>	<b>290</b>	<b>293</b>	<b>64</b>



**Autres non-infractions**

	2000	2013	2014	2015	2016	2017	2018	2019	2020	2021	2022	2023
Ordonnance de capture			2									
Non-respect des conditions			3	5	4	3	3	7	1	1	3	2
Procès-verbal d'information	11	24	29	17	22	14	17	15	19	16	19	2
Notification		22	36	63	24	52	36	34	41	31	29	21
Dégradation involontaire câbles (non-télécom)		2										
Demande signalement surveillance électronique											7	1
Fonction de contrôle armes				1				1	1	2	12	4
Autres non infractions	12											
<b>Total</b>	<b>23</b>	<b>48</b>	<b>70</b>	<b>86</b>	<b>50</b>	<b>69</b>	<b>56</b>	<b>57</b>	<b>62</b>	<b>50</b>	<b>70</b>	<b>30</b>