

STATISTIQUES POLICIERES DE CRIMINALITE

LIEU DE PERPETRATION: COMMUNE

Mont-de-l'Enclus

2000 - Trimestre 1 2023

Police fédérale - DGRIDRIIBIPOL

STATISTIQUES POLICIERES DE CRIMINALITE

LIEU DE PERPETRATION: COMMUNE

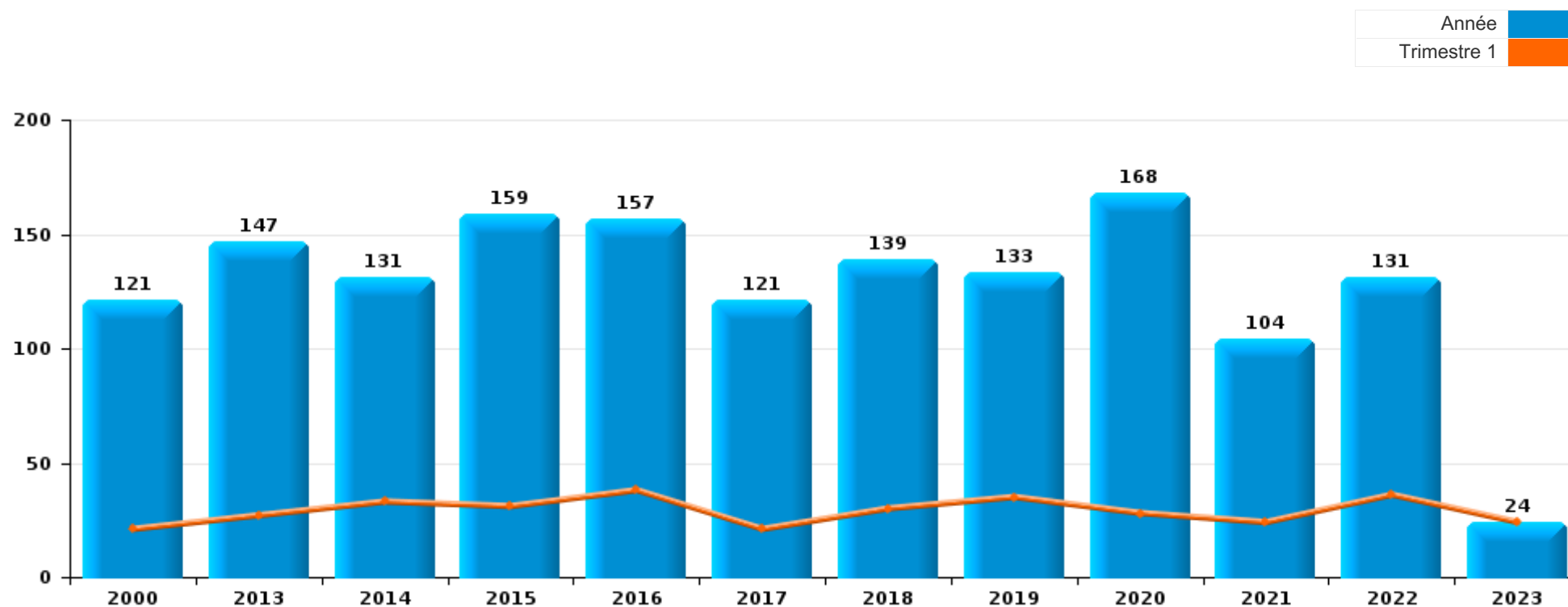
Mont-de-l'Enclus

PARTIE I : INFRACTIONS JUDICIAIRES



Mont-de-l'Enclus

	2000	2013	2014	2015	2016	2017	2018	2019	2020	2021	2022	2023
Nombre total des délits	121	147	131	159	157	121	139	133	168	104	131	24





Mont-de-l'Enclus

	2000	2013	2014	2015	2016	2017	2018	2019	2020	2021	2022	2023
Vol et extorsion	35	62	43	55	53	37	38	48	30	25	23	4
Dégradation de la propriété	16	26	22	29	23	16	9	19	7	9	13	4
Infr. contre l'intégrité physique	16	8	19	23	17	14	21	13	15	11	16	3
Fraude	5	8	11	8	11	17	16	3	6	8	22	6
Infr. contre autres valeurs morales et sentiments	9	7	11	9	13	6	18	14	11	5	12	3
Infr. contre la sécurité publique	7	9	4	7	8	4	4	6	5	8	6	2
Armes et explosifs	1	2	3	3	2	2	4	10	20	11	10	1
Santé publique									47	2		
Environnement	7	11	4	3		2	3	4	1	1	1	
Drogues	8		2	3	2	6	3	2	2	2	3	
Criminalité informatique		3	1	1		2	1	2	7	6	8	
Infr. contre la famille	4		1	1	11	1	2		2	8		
Infr. contre la foi publique	2	3		1	3	3	5	1	2	1	3	
Protection de la jeunesse	3		1	3	2	3	2	3		3		
Infr. contre les mœurs		1	1	1	2	1	3	1	3	2	2	1
Registre de population		2		4	1	2	4		1		1	
Infr. contre l'autorité publique		1	4				1	1	1		6	
Code pénal social		2	1	3	2	1	1	1	1		1	
Infr. relative au statut juridique de l'enfant			3	1	1	2		3				
Ivresse et alcool	1	1		1		1	1		2	1	2	
Législation sur les étrangers				1		1	1		3	1	1	
Protection de la personne				1	3		1	1	1		1	
Contravention Code pénal	6						1					
Autres lois spéciales	1	1						1				
Législation économique					3							
Carte d'identité									1			
Marchand de sommeil				1								
Sous-total	121	147	131	159	157	121	139	133	168	104	131	24
Contravention règlement policier local		6	14	11	9	22	19	15	6	15	10	6
Sous-total		6	14	11	9	22	19	15	6	15	10	6
Total	121	153	145	170	166	143	158	148	174	119	141	30

FPF/DGR/DRI/BIPOL - Statistiques policières de criminalité (date de clôture: 22/09/2023)

Les données pour les années 2001 jusqu'à 2012 ne sont plus publiées mais restent disponibles sur demande auprès du service BIPOL.

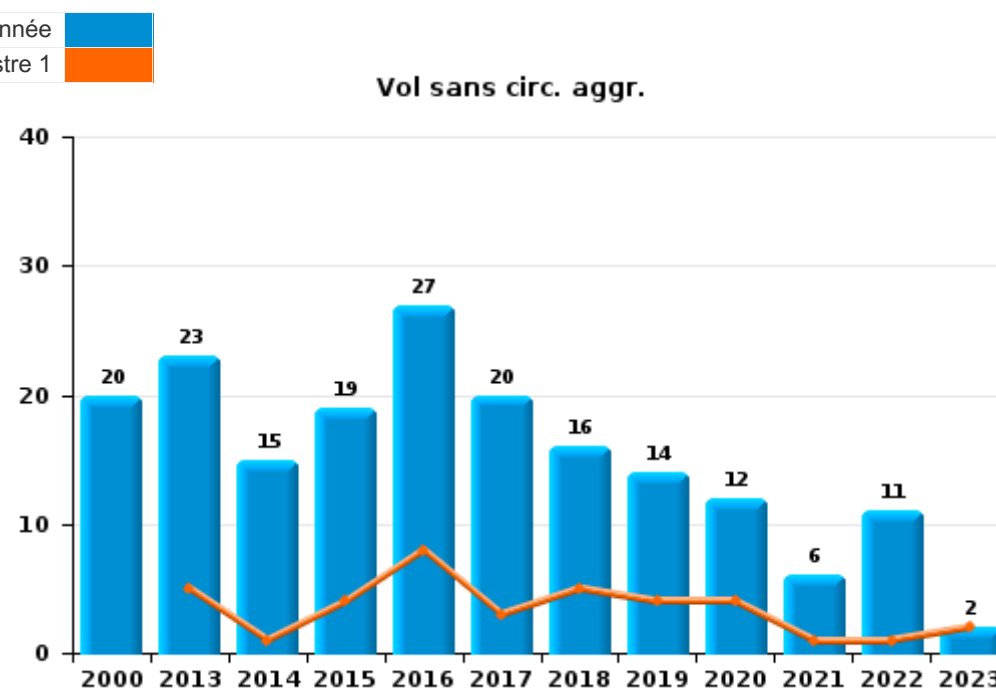
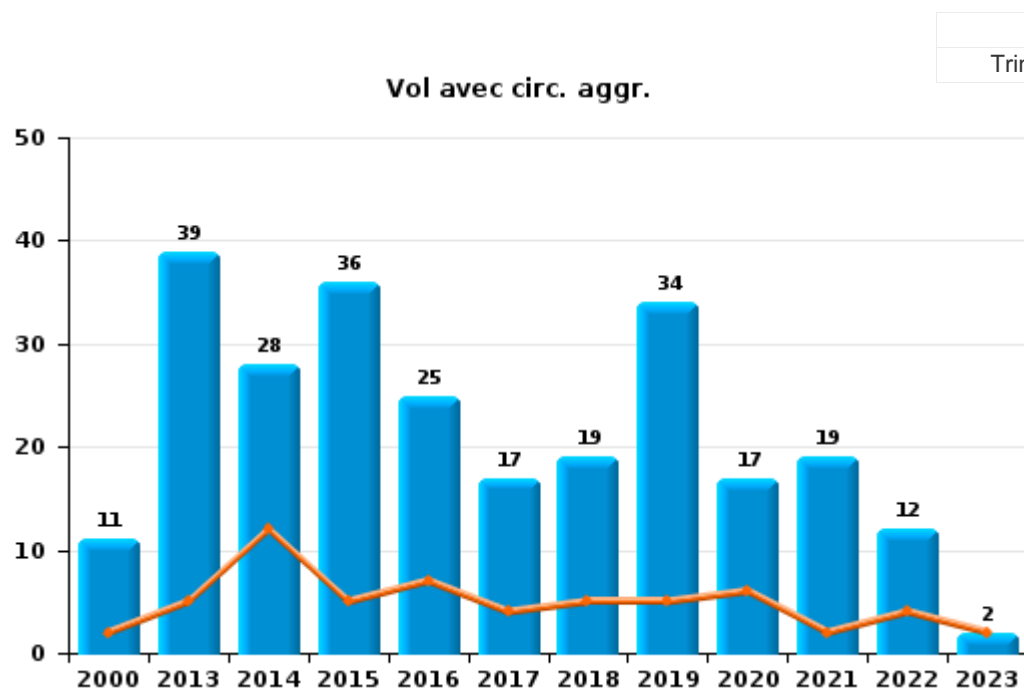
Les données pour 2023 ne concernent que le 1er trimestre.



I.1. Catégorie des infractions : Vol et extorsion (top 5 des infractions au niveau national 2022)

Mont-de-l'Enclus

	2000	2013	2014	2015	2016	2017	2018	2019	2020	2021	2022	2023
Vol avec circ. agr.	11	39	28	36	25	17	19	34	17	19	12	2
Vol sans circ. agr.	20	23	15	19	27	20	16	14	12	6	11	2
Vol non spécifié	4				1		1					
Extorsion							2		1			
Total	35	62	43	55	53	37	38	48	30	25	23	4



PPF/DGR/DRI/BIPOL - Statistiques policières de criminalité (date de clôture: 22/09/2023)
 Les données pour les années 2001 jusqu'à 2012 ne sont plus publiées mais restent disponibles sur demande auprès du service BIPOL.
 Les données pour 2023 ne concernent que le 1er trimestre.



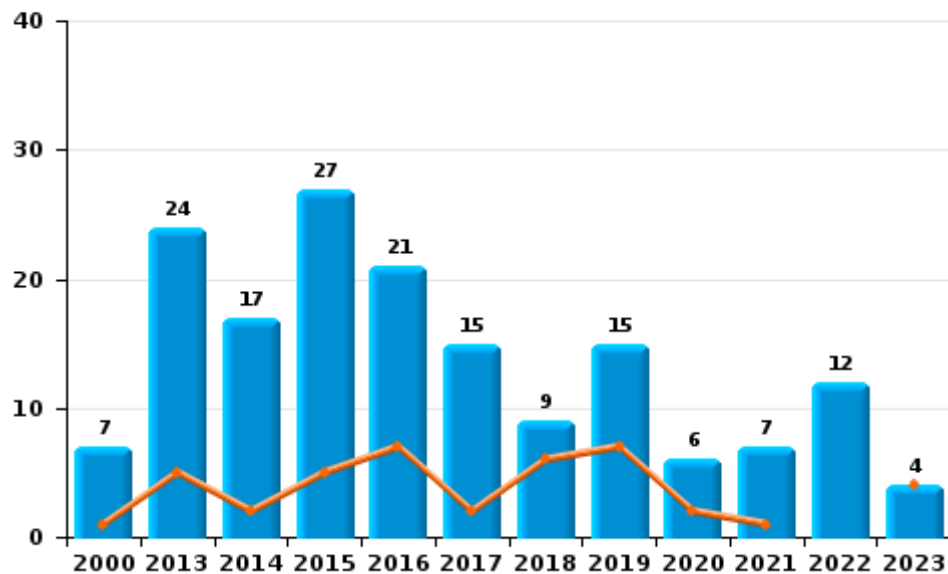
I.2. Catégorie des infractions : Dégradation de la propriété (top 5 des infractions au niveau national 2022)

Mont-de-l'Enclus

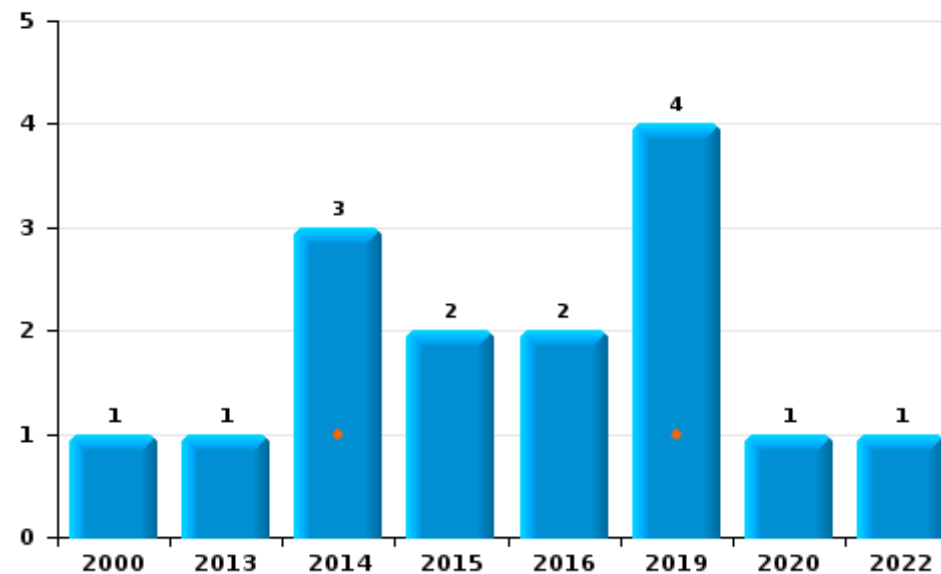
	2000	2013	2014	2015	2016	2017	2018	2019	2020	2021	2022	2023
Vandalisme	7	24	17	27	21	15	9	15	6	7	12	4
Destruction, dénaturation, dégradation	8	1	2			1				2		
Incendie involontaire	1	1	3	2	1			1	1		1	
Incendie volontaire					1			3				
Total	16	26	22	29	23	16	9	19	7	9	13	4



Vandalisme



Incendie



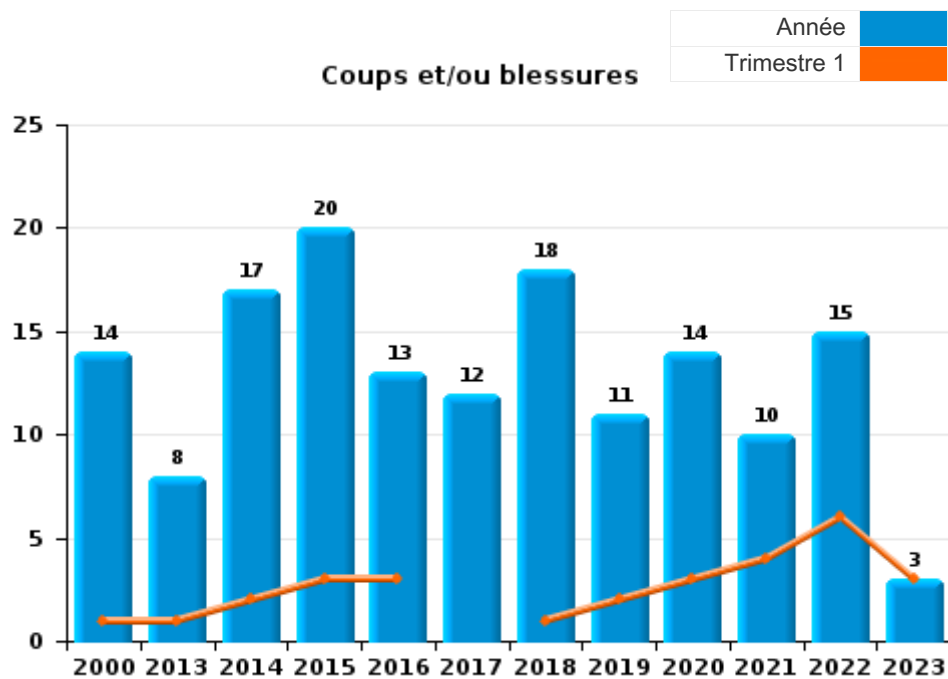
FPF/DGR/DRI/BIPOL - Statistiques policières de criminalité (date de clôture: 22/09/2023)
 Les données pour les années 2001 jusqu'à 2012 ne sont plus publiées mais restent disponibles sur demande auprès du service BIPOL.
 Les données pour 2023 ne concernent que le 1er trimestre.



I.3. Catégorie des infractions : Infr. contre l'intégrité physique (top 5 des infractions au niveau national 2022)

Mont-de-l'Enclus

	2000	2013	2014	2015	2016	2017	2018	2019	2020	2021	2022	2023
Coups et/ou blessures	14	8	17	20	13	12	18	11	14	10	15	3
Autres	2		2	3	4	2	3	2	1	1	1	
Total	16	8	19	23	17	14	21	13	15	11	16	3

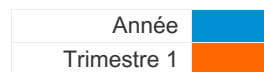




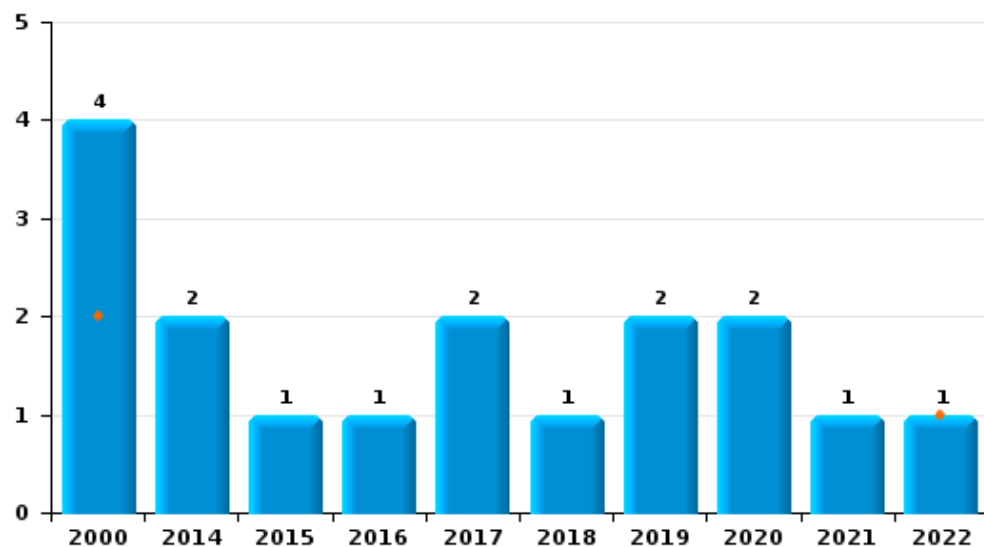
I.4. Catégorie des infractions : Drogues (top 5 des infractions au niveau national 2022)

Mont-de-l'Enclus

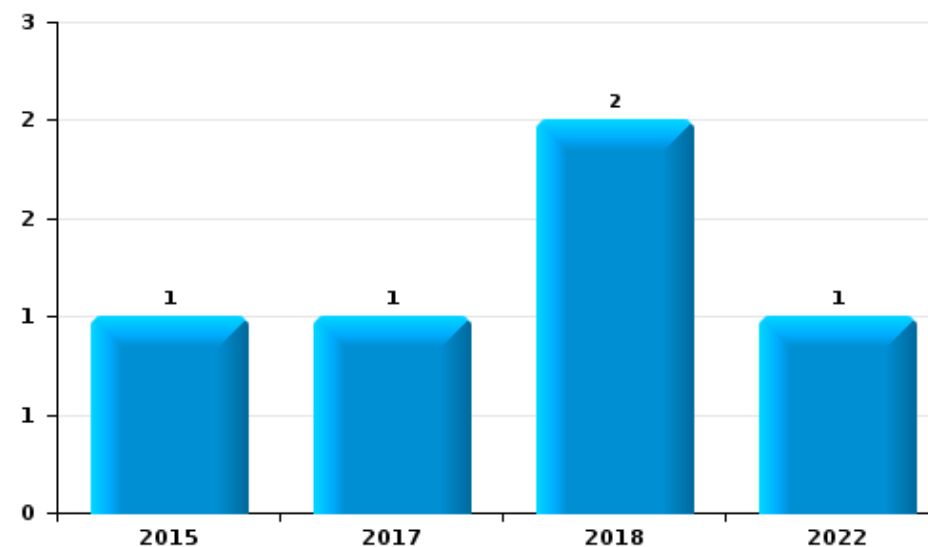
	2000	2013	2014	2015	2016	2017	2018	2019	2020	2021	2022	2023
Détention	4		2	1	1	2	1	2	2	1	1	
Fabrication				1	1	3				1	1	
Commerce				1		1	2				1	
Usage	3											
Importation et exportation	1											
Total	8		2	3	2	6	3	2	2	2	3	



Détention



Commerce





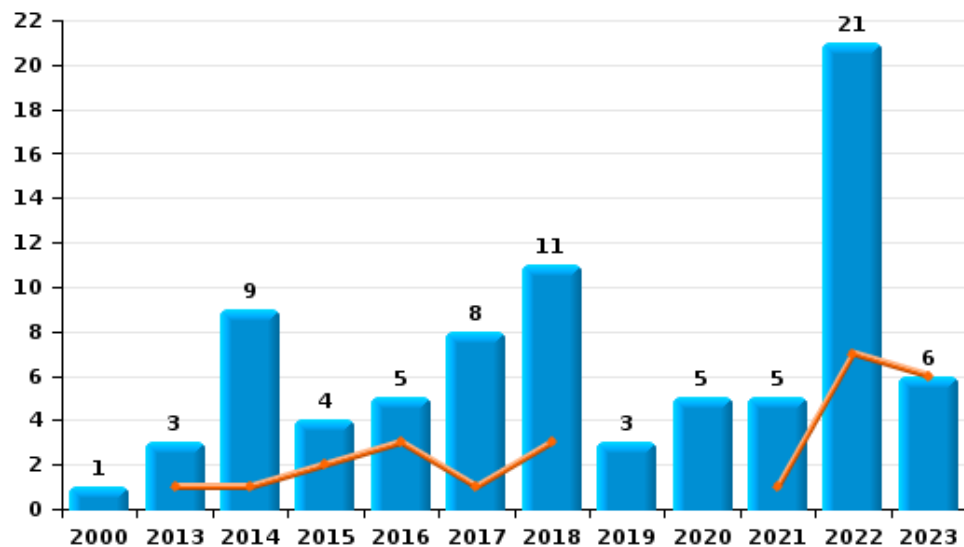
I.5. Catégorie des infractions : Fraude (top 5 des infractions au niveau national 2022)

Mont-de-l'Enclus

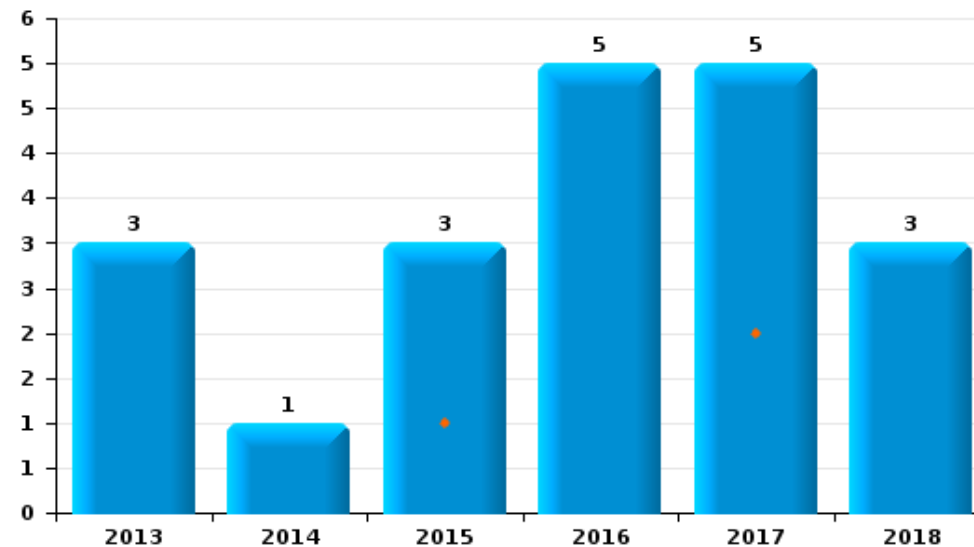
	2000	2013	2014	2015	2016	2017	2018	2019	2020	2021	2022	2023
Escroquerie	1	3	9	4	5	8	11	3	5	5	21	6
Abus de confiance et infr. apparentées		3	1	3	5	5	3					
Détournement et destruction frauduleuse	3	1				3						
Fraudes: Autres	1		1				1		1		1	
Grivèlerie		1			1		1					
Infr. liées à l'insolvabilité				1		1				1		
Recel										2		
Total	5	8	11	8	11	17	16	3	6	8	22	6



Escroquerie



Abus de confiance et infr. apparentées



FPF/DGR/DRI/BIPOL - Statistiques policières de criminalité (date de clôture: 22/09/2023)

Les données pour les années 2001 jusqu'à 2012 ne sont plus publiées mais restent disponibles sur demande auprès du service BIPOL.
Les données pour 2023 ne concernent que le 1er trimestre.

STATISTIQUES POLICIERES DE CRIMINALITE

LIEU DE PERPETRATION: COMMUNE

Mont-de-l'Enclus

PARTIE II : FIGURES CRIMINELLES / PHENOMENES



Mont-de-l'Enclus

FC Vol moyen de transport

	2000	2013	2014	2015	2016	2017	2018	2019	2020	2021	2022	2023
Vol de voiture	2	4	3	1		3	2	1	2	1		
Vol de moto				1					2			
Carjacking		1										
Homejacking								1	1			
Vol dans les garages		1	1				1					
Vol de vélomoteur	4	1	1		1			1		1		
Vol de vélo	1	1	2	2	1	1		1		2	1	

FC Cambriolage

	2000	2013	2014	2015	2016	2017	2018	2019	2020	2021	2022	2023
Cambriolage dans habitation	5	24	16	25	17	9	16	29	14	17	10	1
Cambriolage ds entreprise ou commerce	3	3	1	2	5	1		3		1		
Cambriolage ds service public ou bâtiment administ	3		1									
Cambriolage dans bâtiment (total)	11	27	18	27	22	10	16	32	14	18	10	1



FC Vol autre

	2000	2013	2014	2015	2016	2017	2018	2019	2020	2021	2022	2023
Vol à main armée		1				1		1		1		
Vol avec violence sans arme							2		2			
Vol dans ou sur un véhicule	5	6	5	9	4	1	4	1			1	1
Vol d'armes et explosifs		1	1				1	1	1	1		
Vol à l'arraché							1					
Vol à la tire		1	2	2							1	
Vol à l'étalage					4	3	3	1	3	3	3	1
Vol par ruse	1	1				1		1	1			
Vol de métaux						2				2	1	
Vol sur les chantiers	1		2	1	2	1	1				1	1
Vol d'animaux		1		1			1	1				

Criminalité ICT

	2000	2013	2014	2015	2016	2017	2018	2019	2020	2021	2022	2023
Fraude de cartes de paiements										2		
Phishing								1	1	1	1	

FC Autre

	2000	2013	2014	2015	2016	2017	2018	2019	2020	2021	2022	2023
Violence contre les métiers d'intérêt général			1			1			1			
Graffiti		3	2	1						1	1	1
Dégradation de voiture	2	5	2	8	12	9	4	8	2	3	5	1



PH Violence intrafamiliale (VIF)

	2000	2013	2014	2015	2016	2017	2018	2019	2020	2021	2022	2023
VIF: physique, dans le couple	2	3	7	12	6	5	7	5	5	5	5	
VIF: physique, envers des descendants			1	2	1	3	4					
VIF: physique, envers d'autres membres	2			2	3		3				2	1
VIF: sexuelle, envers des descendants							1					
VIF: psychique, dans le couple	3		4	3	12	3	4	2	2	9	1	
VIF: psychique, envers d'autres membres		1									1	
VIF: économique, dans le couple		1		1	1	1				1	1	
VIF: économique, envers des descendants							1			1	1	
VIF: économique, envers d'autres membres	1											

PH Drogues

	2000	2013	2014	2015	2016	2017	2018	2019	2020	2021	2022	2023
Production de cannabis (culture)						3						

PH Violence dans l'espace public

	2000	2013	2014	2015	2016	2017	2018	2019	2020	2021	2022	2023
Violence physique (voie publique)	5	2	4	1	1	2	2	1	2	1	5	1
Violence physique (endroit accessible au public)	1		1	3	1	1			1	1	3	
Violence sexuelle (voie publique)										1		
Violence sexuelle (endroit accessible au public)		1										
Violence psychique (transport public)					1							
Violence psychique (voie publique)	6	5	3	2	2		4	2	5	2	3	
Violence psychique (endroit accessible au public)	1	1	1		1	2	1	1	1	1	1	
Vol à main armée (voie publique)		1										
Vol à main armée (endroit accessible au public)						1						



PH Autre

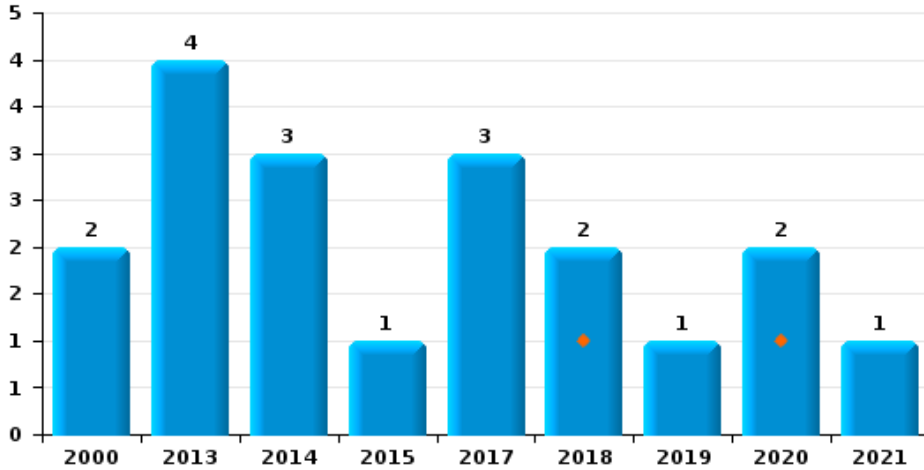
	2000	2013	2014	2015	2016	2017	2018	2019	2020	2021	2022	2023
Cyberharcèlement	1	2	6	2	5		5	1	2	5	6	
Fraude à l'identité		1	1		1		4	1	2		5	1



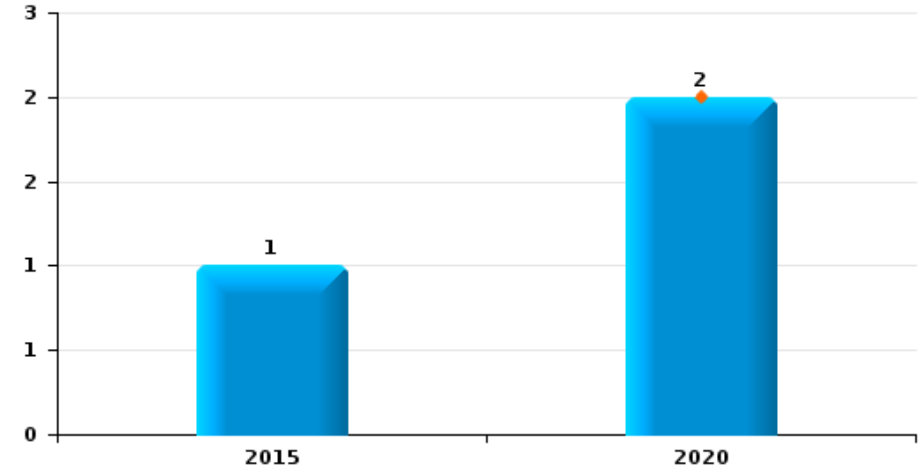
Mont-de-l'Enclus

Année	■
Trimestre 1	■

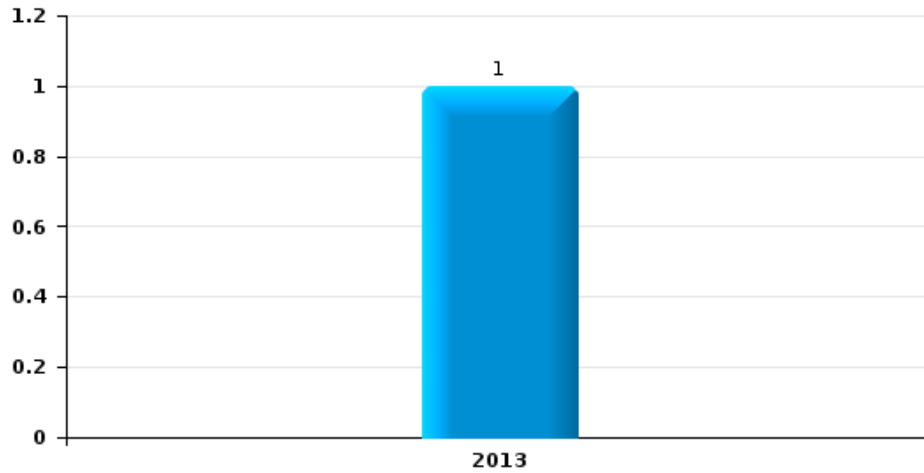
Vol de voiture



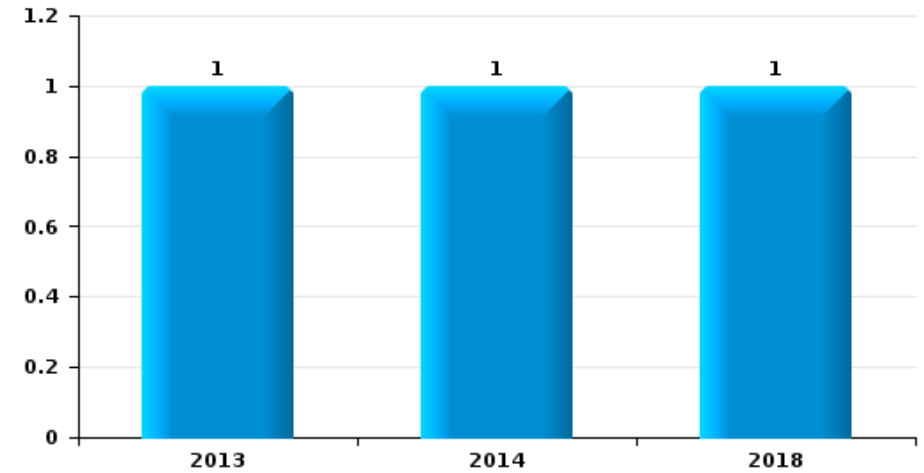
Vol de moto



Carjacking



Vol dans les garages

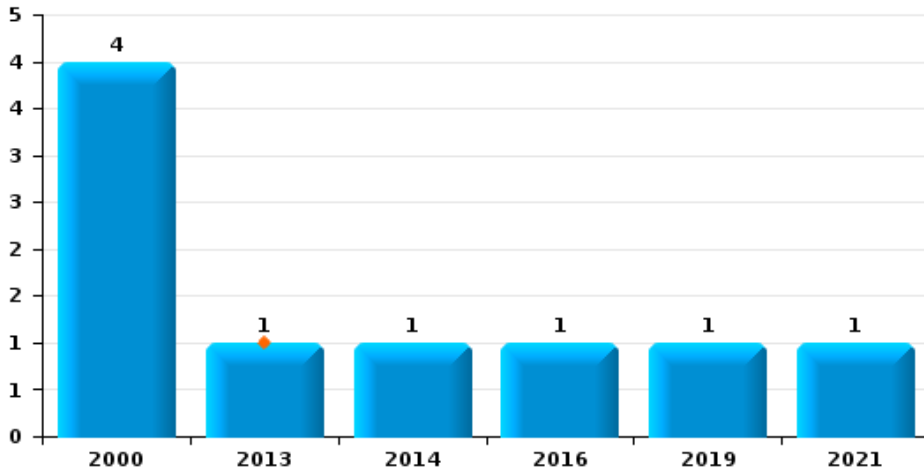




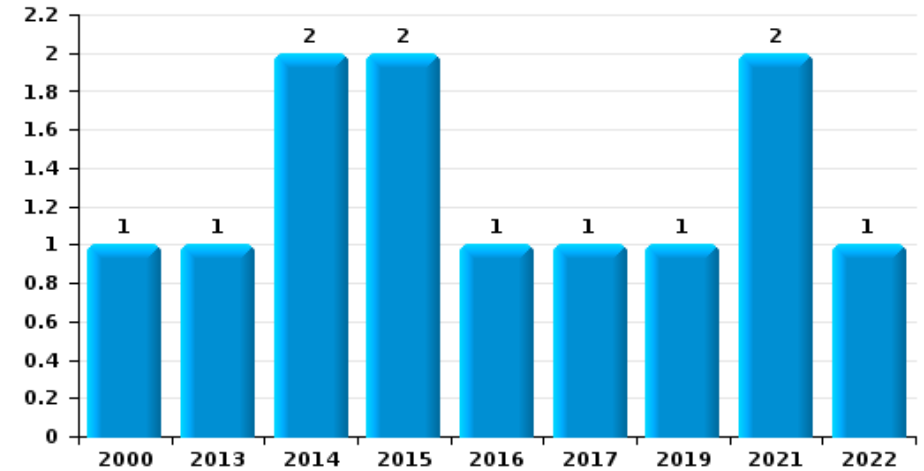
Mont-de-l'Enclus

Année	■
Trimestre 1	■

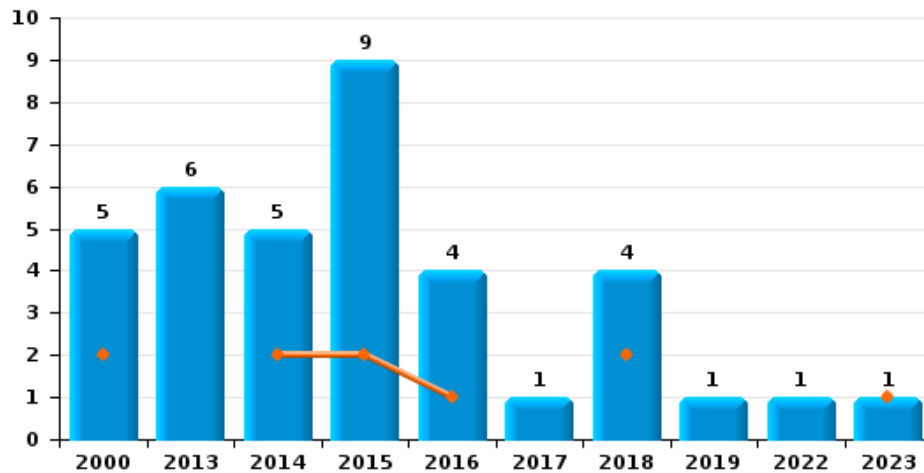
Vol de vélomoteur



Vol de vélo



Vol dans ou sur un véhicule

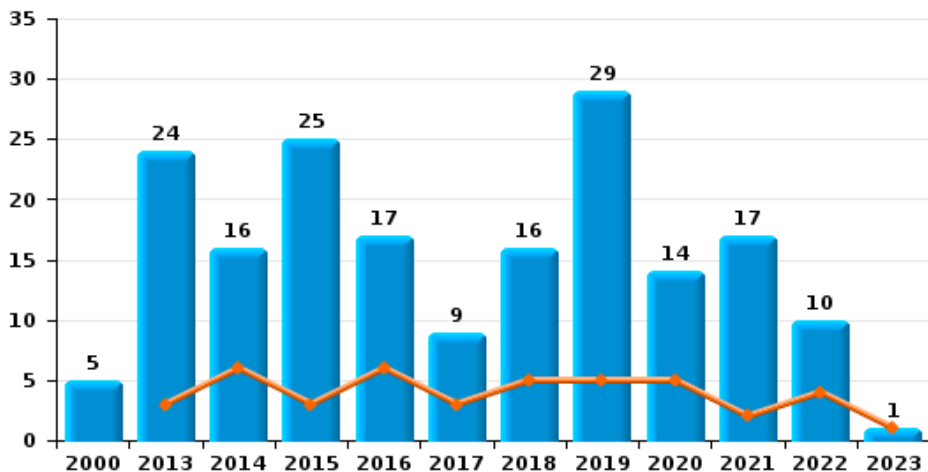




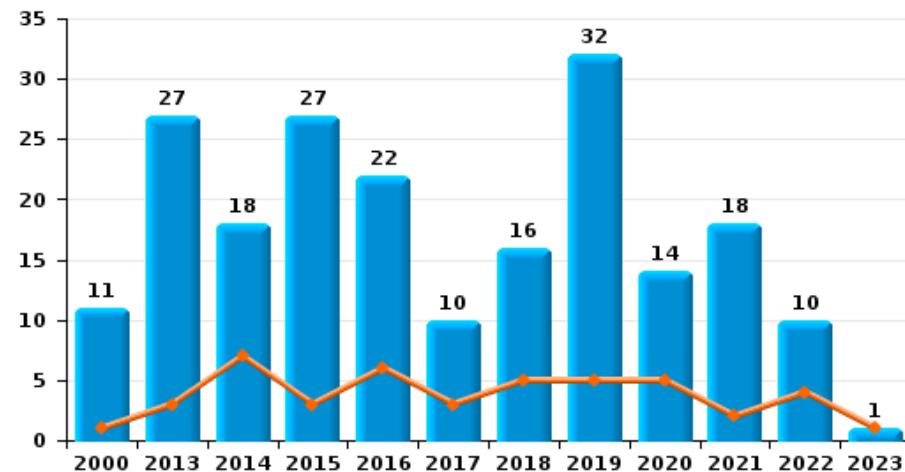
Mont-de-l'Enclus



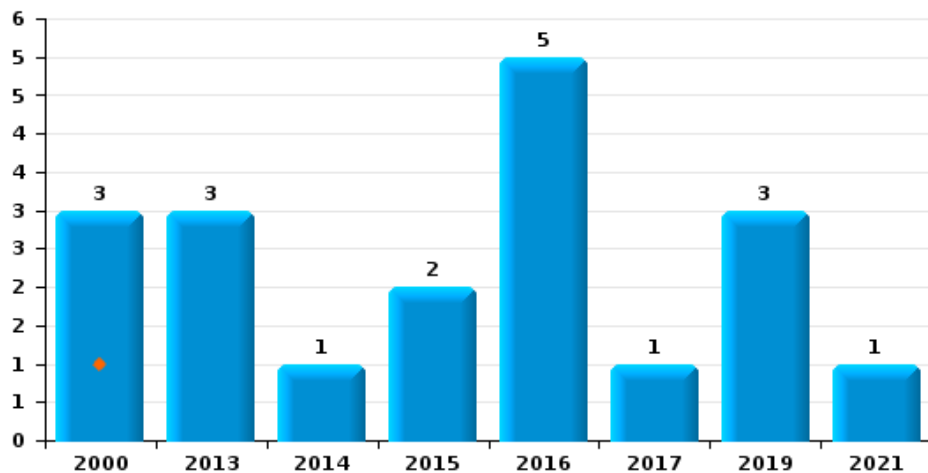
Cambriolage dans habitation



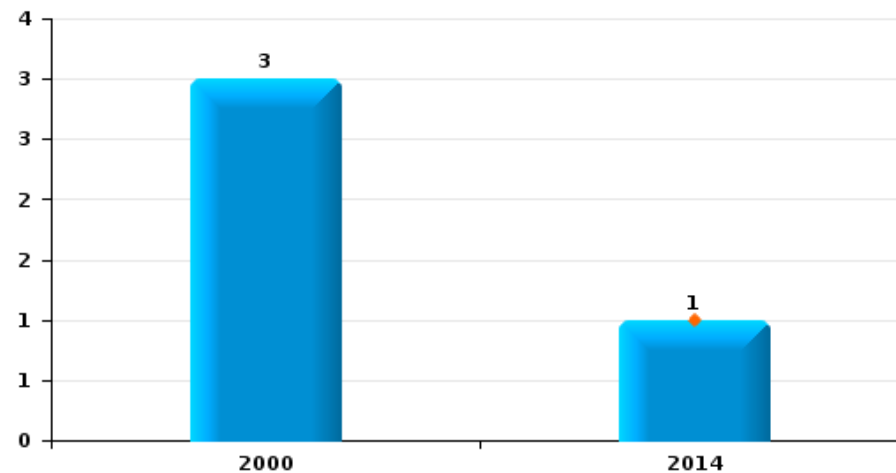
Cambriolage dans bâtiment (total)



Cambriolage ds entreprise ou commerce

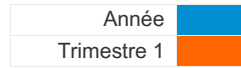


Cambriolage ds service public ou bâtiment administratif

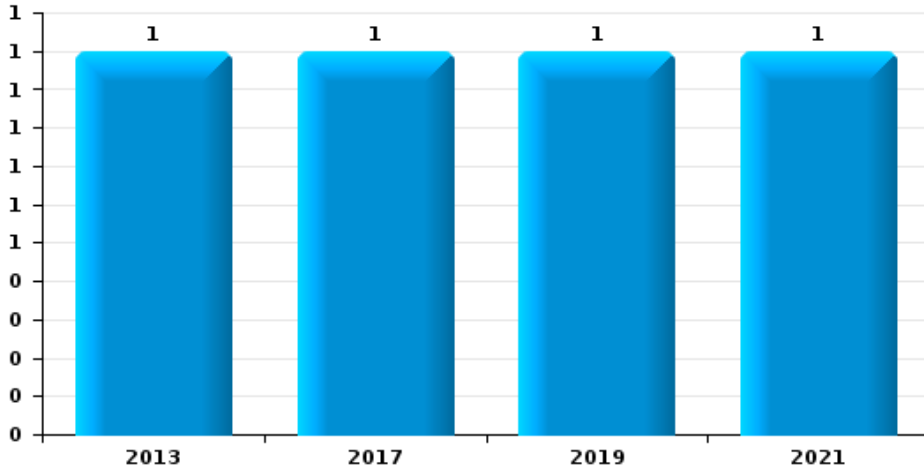




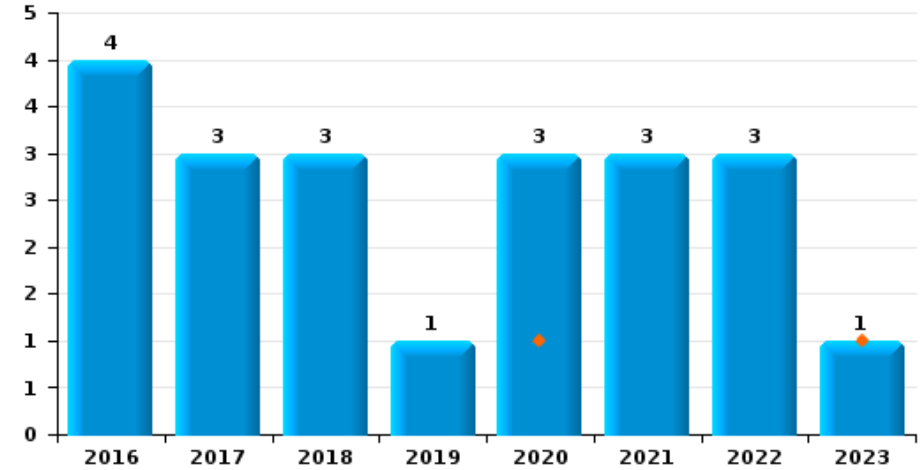
Mont-de-l'Enclus



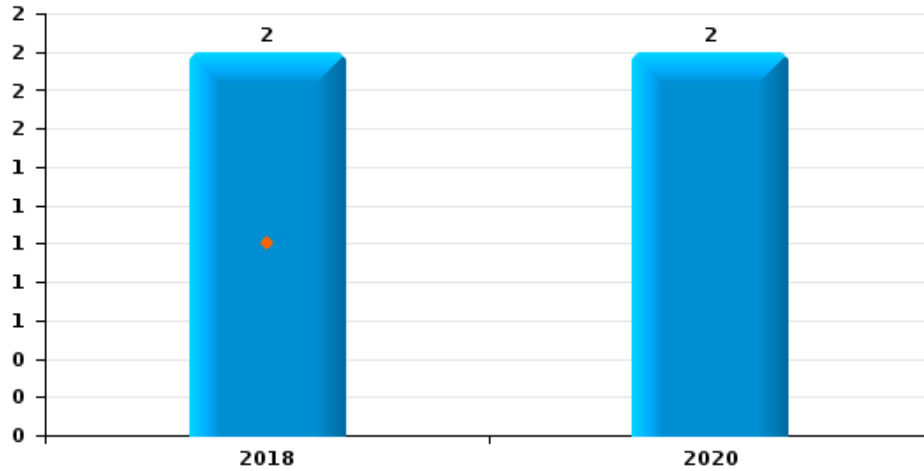
Vol à main armée



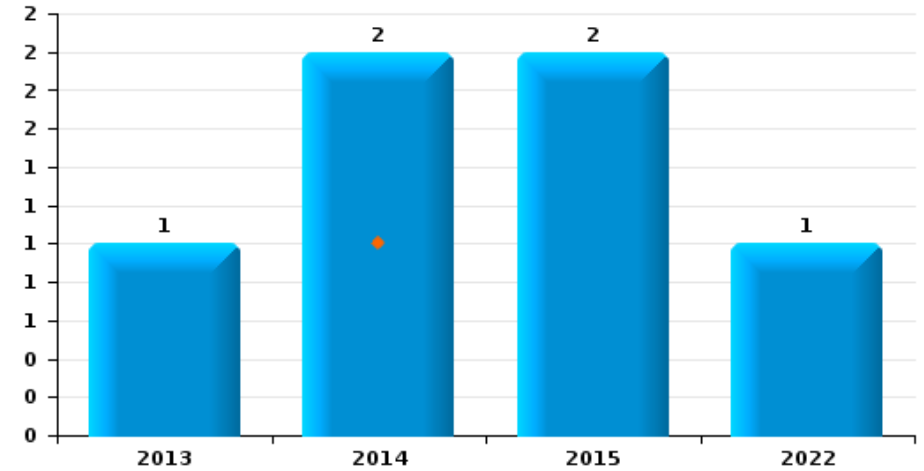
Vol à l'étalage



Vol avec violence sans arme



Vol à la tire

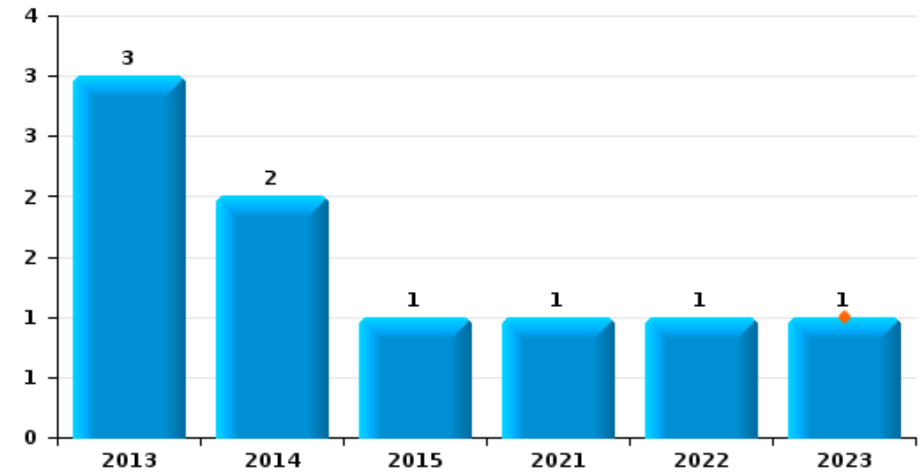




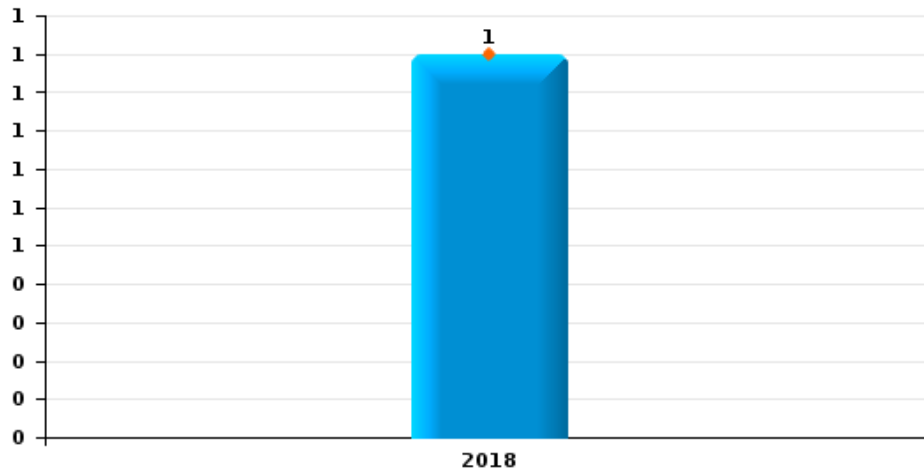
Mont-de-l'Enclus

Année	■
Trimestre 1	■

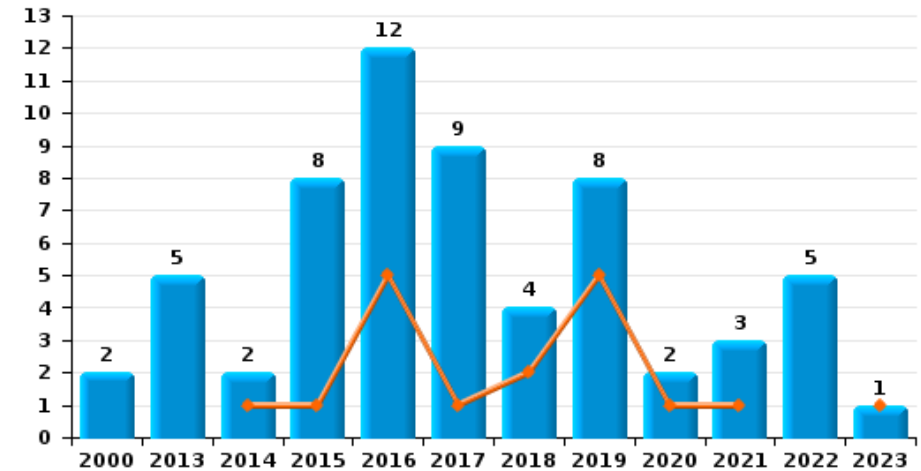
Graffiti



Vol à l'arraché



Dégradation de voiture





Mont-de-l'Enclus

FC Vol moyen de transport

		2000	2013	2014	2015	2016	2017	2018	2019	2020	2021	2022	2023
Vol de voiture	Trim 1							1		1			
	Trim 2	1		2			2			1			
	Trim 3	1	2	1							1		
	Trim 4		2		1		1	1	1				
Total		2	4	3	1		3	2	1	2	1		
Vol de moto	Trim 1									2			
	Trim 2				1								
	Total			1						2			
Carjacking	Trim 3		1										
	Total		1										
Homejacking	Trim 2									1			
	Trim 4								1				
	Total								1	1			
Vol dans les garages	Trim 2			1									
	Trim 3		1										
	Trim 4							1					
	Total		1	1				1					
Vol de vélomoteur	Trim 1		1										
	Trim 2	2				1			1		1		
	Trim 3	2		1									
	Total	4	1	1		1			1		1		
Vol de vélo	Trim 2		1	1		1			1			1	
	Trim 3	1		1	1						2		
	Trim 4				1		1						
	Total	1	1	2	2	1	1		1		2	1	



FC Cambriolage

		2000	2013	2014	2015	2016	2017	2018	2019	2020	2021	2022	2023
Cambriolage dans habitation	Trim 1		3	6	3	6	3	5	5	5	2	4	1
	Trim 2	2	5	1	13	6	2	5	3	3	7	2	
	Trim 3	2	7	3	2	3	3	4	10	3	3		
	Trim 4	1	9	6	7	2	1	2	11	3	5	4	
Total		5	24	16	25	17	9	16	29	14	17	10	1
Cambriolage ds entreprise ou commerce	Trim 1	1											
	Trim 2		2			2			1				
	Trim 3	2		1		3					1		
	Trim 4		1		2		1		2				
Total		3	3	1	2	5	1		3		1		
Cambriolage ds service public ou bâtiment administ	Trim 1			1									
	Trim 3	3											
Total		3		1									
Cambriolage dans bâtiment (total)	Trim 1	1	3	7	3	6	3	5	5	5	2	4	1
	Trim 2	2	7	1	13	8	2	5	4	3	7	2	
	Trim 3	7	7	4	2	6	3	4	10	3	4		
	Trim 4	1	10	6	9	2	2	2	13	3	5	4	
Total		11	27	18	27	22	10	16	32	14	18	10	1



FC Vol autre

		2000	2013	2014	2015	2016	2017	2018	2019	2020	2021	2022	2023
Vol à main armée	Trim 3		1								1		
	Trim 4					1			1				
	Total		1				1		1		1		
Vol avec violence sans arme	Trim 1							1					
	Trim 2									2			
	Trim 3							1					
	Total							2		2			
Vol dans ou sur un véhicule	Trim 1	2		2	2	1		2					1
	Trim 2		2	1	2			2					
	Trim 3	2	1	1	2	1	1		1			1	
	Trim 4	1	3	1	3	2							
	Total	5	6	5	9	4	1	4	1			1	1
Vol d'armes et explosifs	Trim 1							1	1				
	Trim 3									1	1		
	Trim 4		1	1									
	Total		1	1				1	1	1	1		
Vol à l'arraché	Trim 1							1					
Total								1					
Vol à la tire	Trim 1			1									
	Trim 2		1	1	1								
	Trim 3				1							1	
	Total		1	2	2							1	
Vol à l'étalage	Trim 1									1			1
	Trim 2				4	3					1		
	Trim 3						3			1	2		
	Trim 4								1	1		3	
	Total				4	3	3		1	3	3	3	1



FC Vol autre

		2000	2013	2014	2015	2016	2017	2018	2019	2020	2021	2022	2023
Vol par ruse	Trim 1		1										
	Trim 3	1							1				
	Trim 4						1			1			
	Total	1	1				1		1	1			
Vol de métaux	Trim 1										1		
	Trim 2						1						
	Trim 3						1				1		
	Trim 4											1	
Total						2				2	1		
Vol sur les chantiers	Trim 1			2		1		1				1	1
	Trim 2	1				1							
	Trim 3				1		1						
	Total	1		2	1	2	1	1				1	1
Vol d'animaux	Trim 2							1					
	Trim 3		1		1				1				
	Total		1		1			1	1				



Criminalité ICT

		2000	2013	2014	2015	2016	2017	2018	2019	2020	2021	2022	2023
Fraude de cartes de paiements	Trim 1										1		
	Trim 3										1		
	Total										2		
Phishing	Trim 1											1	
	Trim 3								1				
	Trim 4									1	1		
	Total								1	1	1	1	



FC Autre

		2000	2013	2014	2015	2016	2017	2018	2019	2020	2021	2022	2023
Violence contre les métiers d'intérêt général	Trim 1									1			
	Trim 2			1			1						
	Total			1			1			1			
Graffiti	Trim 1												1
	Trim 2		2	1	1						1		
	Trim 3											1	
	Trim 4		1	1									
	Total		3	2	1						1	1	1
Dégradation de voiture	Trim 1			1	1	5	1	2	5	1	1		1
	Trim 2				2	2	1				1	2	
	Trim 3	1	2		2	4	3	1	2	1		1	
	Trim 4	1	3	1	3	1	4	1	1		1	2	
	Total	2	5	2	8	12	9	4	8	2	3	5	1



PH Violence intrafamiliale (VIF)

		2000	2013	2014	2015	2016	2017	2018	2019	2020	2021	2022	2023
VIF: physique, dans le couple	Trim 1		1	1	3	1		1	1	1	3	2	
	Trim 2	1	2	3	3	1	2	2	1	1		1	
	Trim 3	1			4	3	1		2	2	2		
	Trim 4			3	2	1	2	4	1	1		2	
	Total	2	3	7	12	6	5	7	5	5	5	5	
VIF: physique, envers des descendants	Trim 2					1	1	1					
	Trim 3				1		1	1					
	Trim 4			1	1		1	2					
	Total			1	2	1	3	4					
VIF: physique, envers d'autres membres	Trim 1					2						1	1
	Trim 2	1				1							
	Trim 3							2				1	
	Trim 4	1			2			1					
	Total	2			2	3		3				2	1
VIF: sexuelle, envers des descendants	Trim 4							1					
Total								1					
VIF: psychique, dans le couple	Trim 1			2		1		1	2	1	2	1	
	Trim 2	2			1	1	2						
	Trim 3			2	2	8		1			3		
	Trim 4	1				2	1	2		1	4		
	Total	3		4	3	12	3	4	2	2	9	1	
VIF: psychique, envers d'autres membres	Trim 1		1									1	
Total		1										1	
VIF: économique, dans le couple	Trim 1		1		1								
	Trim 2						1						
	Trim 3					1						1	
	Trim 4										1		
	Total		1		1	1	1					1	1



PH Violence intrafamiliale (VIF)

		2000	2013	2014	2015	2016	2017	2018	2019	2020	2021	2022	2023
VIF: économique, envers des descendants	Trim 2										1		
	Trim 4							1				1	
	Total							1			1	1	
VIF: économique, envers d'autres membres	Trim 1	1											
	Total	1											



PH Drogues

		2000	2013	2014	2015	2016	2017	2018	2019	2020	2021	2022	2023
Production de cannabis (culture)	Trim 3						3						
	Total						3						



PH Violence dans l'espace public

		2000	2013	2014	2015	2016	2017	2018	2019	2020	2021	2022	2023
Violence physique (voie publique)	Trim 1	1											1
	Trim 2	1		1					1	1		1	
	Trim 3	1	1	2	1		1	1		1	1	3	
	Trim 4	2	1	1		1	1	1				1	
	Total	5	2	4	1	1	2	2	1	2	1	5	1
Violence physique (endroit accessible au public)	Trim 1											1	
	Trim 2				2	1	1					1	
	Trim 3	1		1						1	1		
	Trim 4											1	
	Total	1		1	3	1	1			1	1	3	
Violence sexuelle (voie publique)	Trim 2										1		
Total											1		
Violence sexuelle (endroit accessible au public)	Trim 4		1										
Total		1											
Violence psychique (transport public)	Trim 1					1							
Total					1								
Violence psychique (voie publique)	Trim 1				1					2			
	Trim 2	1	1	3	1	2			2			1	
	Trim 3	3	3					1		2	1	1	
	Trim 4	2	1					3		1	1	1	
	Total	6	5	3	2	2		4	2	5	2	3	
Violence psychique (endroit accessible au public)	Trim 2			1		1							
	Trim 3	1	1				2	1			1	1	
	Trim 4								1	1			
	Total	1	1	1		1	2	1	1	1	1	1	
Vol à main armée (voie publique)	Trim 3		1										
Total		1											



PH Violence dans l'espace public

		2000	2013	2014	2015	2016	2017	2018	2019	2020	2021	2022	2023
Vol à main armée (endroit accessible au public)	Trim 4						1						
	Total						1						



PH Autre

		2000	2013	2014	2015	2016	2017	2018	2019	2020	2021	2022	2023
Cyberharcèlement	Trim 1		2	3	1			2			1	3	
	Trim 2	1		3		4				1	2		
	Trim 3					1		2				1	
	Trim 4				1			1	1	1	2	2	
	Total	1	2	6	2	5		5	1	2	5	6	
Fraude à l'identité	Trim 1							1	1			2	1
	Trim 2		1	1		1							
	Trim 3									1		2	
	Trim 4							3		1		1	
	Total		1	1		1		4	1	2		5	1



Mont-de-l'Enclus

2022

FC Vol moyen de transport

	Avr	Total
Vol de vélo	1	1

FC Cambriolage

	Fév	Mar	Mai	Juin	Oct	Nov	Déc	Total
Cambriolage dans habitation	2	2	1	1	2	1	1	10
Cambriolage dans bâtiment (total)	2	2	1	1	2	1	1	10

FC Vol autre

	Fév	Juil	Sep	Oct	Déc	Total
Vol dans ou sur un véhicule		1				1
Vol à la tire			1			1
Vol à l'étalage				1	2	3
Vol de métaux					1	1
Vol sur les chantiers	1					1

Criminalité ICT

	Jan	Total
Phishing	1	1

FC Autre

	Mai	Juin	Juil	Sep	Nov	Total
Graffiti			1			1
Dégradation de voiture	1	1		1	2	5



PH Violence intrafamiliale (VIF)

	Jan	Fév	Mai	Août	Sep	Oct	Nov	Total
VIF: physique, dans le couple	1	1	1			1	1	5
VIF: physique, envers d'autres membres	1				1			2
VIF: psychique, dans le couple		1						1
VIF: psychique, envers d'autres membres		1						1
VIF: économique, dans le couple				1				1
VIF: économique, envers des descendants							1	1

PH Violence dans l'espace public

	Mar	Mai	Juin	Juil	Août	Sep	Oct	Total
Violence physique (voie publique)			1	1	1	1	1	5
Violence physique (endroit accessible au public)	1	1					1	3
Violence psychique (voie publique)		1			1		1	3
Violence psychique (endroit accessible au public)						1		1

PH Autre

	Jan	Fév	Mar	Juil	Août	Sep	Oct	Nov	Déc	Total
Cyberharcèlement	1	1	1	1				1	1	6
Fraude à l'identité	1	1			1	1	1			5



2023

FC Cambriolage

	Mar	Total
Cambriolage dans habitation	1	1
Cambriolage dans bâtiment (total)	1	1

FC Vol autre

	Fév	Mar	Total
Vol dans ou sur un véhicule		1	1
Vol à l'étalage		1	1
Vol sur les chantiers	1		1

FC Autre

	Jan	Mar	Total
Graffiti		1	1
Dégradation de voiture	1		1

PH Violence intrafamiliale (VIF)

	Jan	Total
VIF: physique, envers d'autres membres	1	1

PH Violence dans l'espace public

	Fév	Total
Violence physique (voie publique)	1	1

PH Autre

	Mar	Total
Fraude à l'identité	1	1

STATISTIQUES POLICIERES DE CRIMINALITE

LIEU DE PERPETRATION: COMMUNE

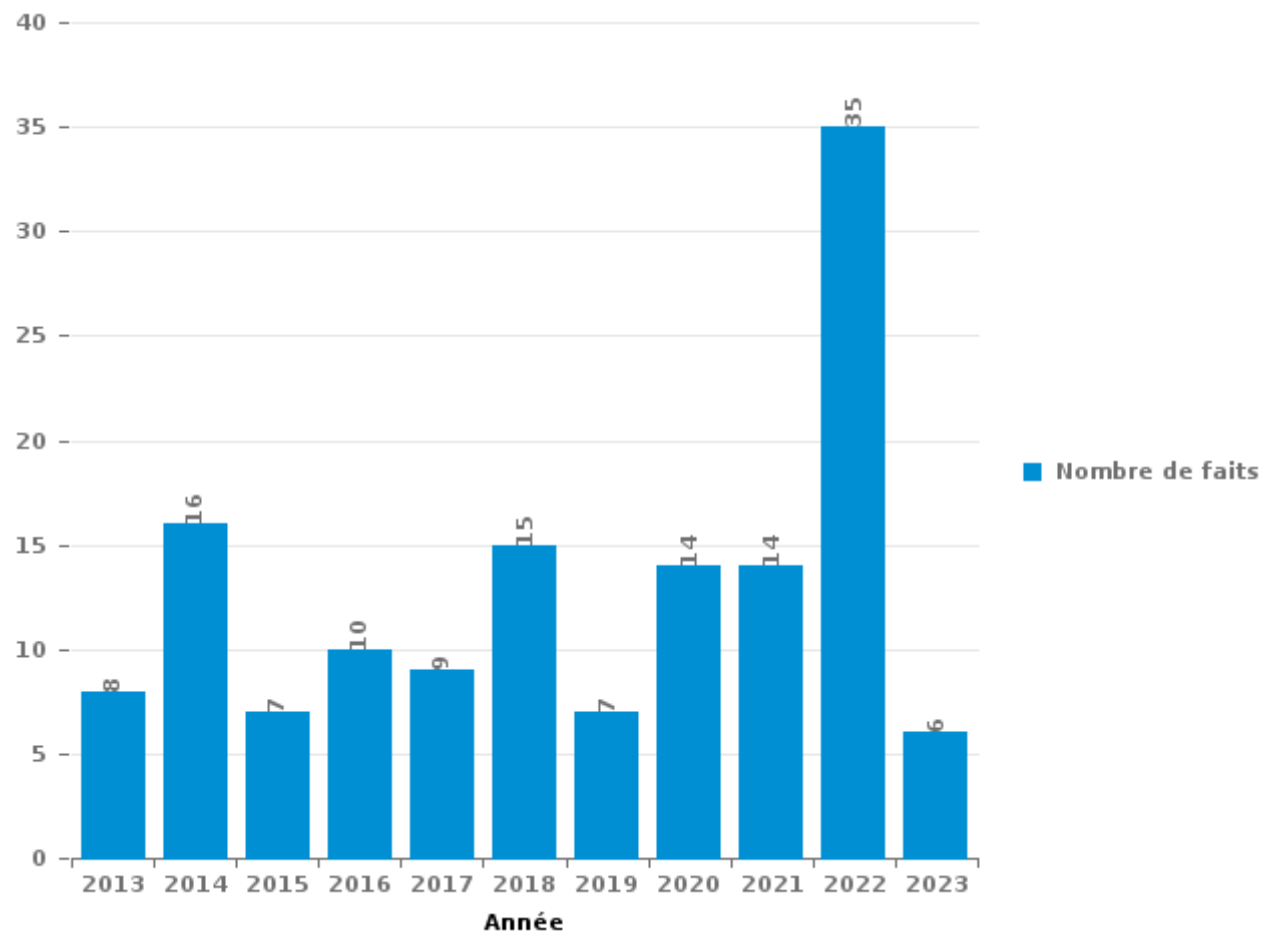
Mont-de-l'Enclus

PARTIE III : ICT



Mont-de-l'Enclus

Nombre total de délits avec un élément ICT/online, depuis 2013





Criminalité ICT/online au sens strict

Infractions (exhaustif)

	2013	2014	2015	2017	2018	2019	2020	2021	2022
Criminalité informatique: Faux en informatique:	1						1		1
Criminalité informatique: Fraude informatique:	1	1	1	2		2	6	6	7
Criminalité informatique: Hacking:	1				1				
Total:	3	1	1	2	1	2	7	6	8

Figures criminelles (à considérer spécifiquement – ne pas additionner avec d'autres éléments – risque de double comptage!)

	2019	2020	2021	2022
Fraude de cartes de paiements			2	
Phishing	1	1	1	1



Criminalité ICT/online au sens large

Infractions (uniquement si code-fait existe)

	2013	2014	2015	2016	2017	2018	2019	2020	2021	2022	2023
Fraude: Escroquerie: Fraude par internet	2	9	4	5	6	9	3	4	4	20	6
Infr. contre les mœurs: Pornographie infantine: Accès pornographie infantine via technologie							1			1	
Total:	2	9	4	5	6	9	4	4	4	21	6

Figures criminelles (à considérer spécifiquement – ne pas additionner avec d'autres éléments – risque de double comptage!)

	2013	2014	2015	2016	2018	2019	2020	2021	2022
Cyberharcèlement	2	6	2	5	5	1	2	5	6

STATISTIQUES POLICIERES DE CRIMINALITE

LIEU DE PERPETRATION: COMMUNE

Mont-de-l'Enclus

PARTIE IV : DESTINATION LIEU



Mont-de-l'Enclus

Vol et extorsion

	2000	2013	2014	2015	2016	2017	2018	2019	2020	2021	2022	2023
Habitation: maison	9	27	21	29	26	10	21	30	15	16	12	
Voie publique	6	7	5	8	3	2	1	3	2		3	1
Habitation: dépendances	1	8	2	4	1	4	2	1	1	1	2	
Magasin				2	5	4	3	2	3	4	1	1
Inconnue	2	4			2	3	2	2	1	1		
Horeca	1	2	2	4	5	1			1			
Habitation: non précisée	1	2	1		2	2		2	2	1		
Habitation: allée		2	2	2		2	1	3				
Parking	2	1	1	1	3		2		1	1		
Habitation: garage		3			1	2	1		2	1		
Chantier			2	1	2	1	1				1	1
Habitation: autre		1				3	1	2	1			1
Terrain	1	1		1		1	1				1	
Cimetière	3										1	
Entreprise	3	1										
Institution d'enseignement	3					1						
Médecin / dentiste / pharmacien	1							1			2	
Service public	1		2		1							
Infrastructure sportive	1	2										
Stade			1		1			1				
Station essence							2	1				
Culture et loisirs			2									
Habitation: appartement				1					1			
Aéroport			1									
Autre					1							
Bâtiment administratif				1								
Maison de repos						1						
Moyen de transport: autre				1								
Moyen de transport: camion			1									
Moyen de transport: voiture		1										
Total	35	62	43	55	53	37	38	48	30	25	23	4

FPF/DGR/DR/BIPOL - Statistiques policières de criminalité (date de clôture: 22/09/2023)

Les données pour les années 2001 jusqu'à 2012 ne sont plus publiées mais restent disponibles sur demande auprès du service BIPOL.

Les données pour 2023 ne concernent que le 1er trimestre.



Mont-de-l'Enclus

Dégradation de la propriété

	2000	2013	2014	2015	2016	2017	2018	2019	2020	2021	2022	2023
Habitation: résidence principale	3	3	8	6	6	4	2	4	4	2	6	2
Voie publique	3	8	4	8	3	4	1	7	1	5	4	1
Habitation: allée	2	3	2	3	3		2				1	
Terrain	1	5	3	1				2		1		
Habitation: jardin	1		3		1	2	1	2		1		
Parking	1				4	1	1	2				
Cimetière	1			2				1				1
Culture et loisirs		3		1		1						
Habitation: non précisée	1				1		2		1			
Habitation: dépendances	1	1			2							
Horeca				1	1	1						1
Chantier				1		1						1
Inconnue				1	1	1						
Infrastructure sportive				2				1				
Service public			1	2								
Edifice religieux / lieu du culte	2											
Entreprise		1							1			
Habitation: résidence secondaire			1			1						
Autre				1								
Bâtiment administratif		1										
Habitation: garage					1							
Magasin		1										
Total	16	26	22	29	23	16	9	19	7	9	13	4

FPF/DGR/DRI/BIPOL - Statistiques policières de criminalité (date de clôture: 22/09/2023)

Les données pour les années 2001 jusqu'à 2012 ne sont plus publiées mais restent disponibles sur demande auprès du service BIPOL.

Les données pour 2023 ne concernent que le 1er trimestre.



Mont-de-l'Enclus

Infractions contre l'intégrité physique

	2000	2013	2014	2015	2016	2017	2018	2019	2020	2021	2022	2023
Habitation	8	5	12	18	13	8	18	8	10	7	11	2
Voie publique	5	2	5	1	1	2	3	3	2	2	2	1
Horeca				1	1	1			2	1	1	
Habitation: allée				1				1		1		
Habitation: jardin					1	1		1				
Parking	1			1							1	
Service public	1					1			1			
Culture et loisirs			1	1								
Inconnue			1		1							
Terrain		1				1						
Aéroport	1											
Infrastructure sportive											1	
Total	16	8	19	23	17	14	21	13	15	11	16	3

FPF/DGR/DRI/BIPOL - Statistiques policières de criminalité (date de clôture: 22/09/2023)

Les données pour les années 2001 jusqu'à 2012 ne sont plus publiées mais restent disponibles sur demande auprès du service BIPOL.

Les données pour 2023 ne concernent que le 1er trimestre.

STATISTIQUES POLICIERES DE CRIMINALITE

LIEU DE PERPETRATION: COMMUNE

Mont-de-l'Enclus

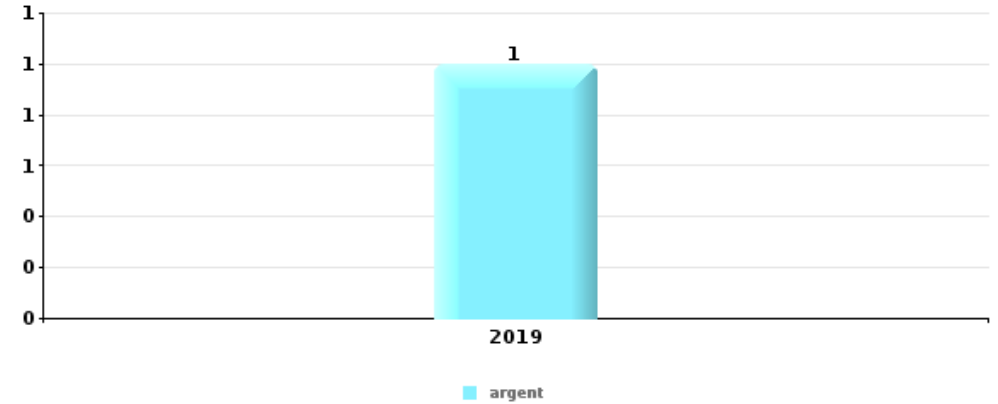
PARTIE V : OBJETS ET MOYENS DE TRANSPORT



Mont-de-l'Enclus

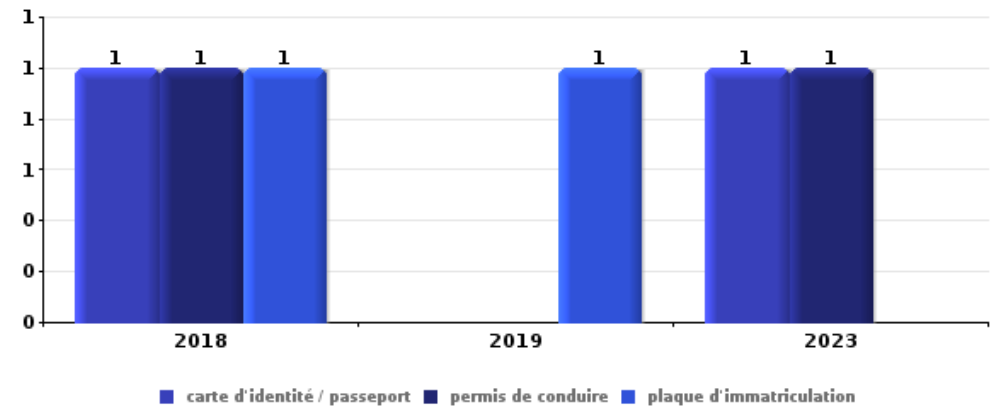
Vol à main armée

Top 5 Objets volés (sbd nombre de faits)		2018	2019	2020	2021	2022	2023
1	argent		1				



Vol dans ou sur un véhicule

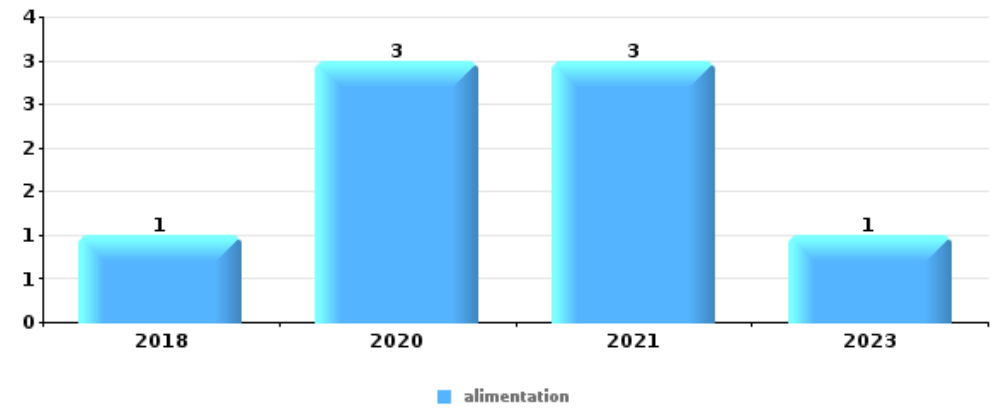
Top 5 Objets volés (sbd nombre de faits)		2018	2019	2020	2021	2022	2023
1	carte d'identité / passeport	1					1
1	permis de conduire	1					1
1	plaque d'immatriculation	1	1				
4	carburant / énergie					1	
4	clé	1					
4	GSM et accessoires						1
4	lunettes / verres de contact	1					
4	multimédia	1					
4	ordinateur et accessoires	1					
4	outillage	1					
4	parfum / produit de beauté	1					
4	portefeuille						1





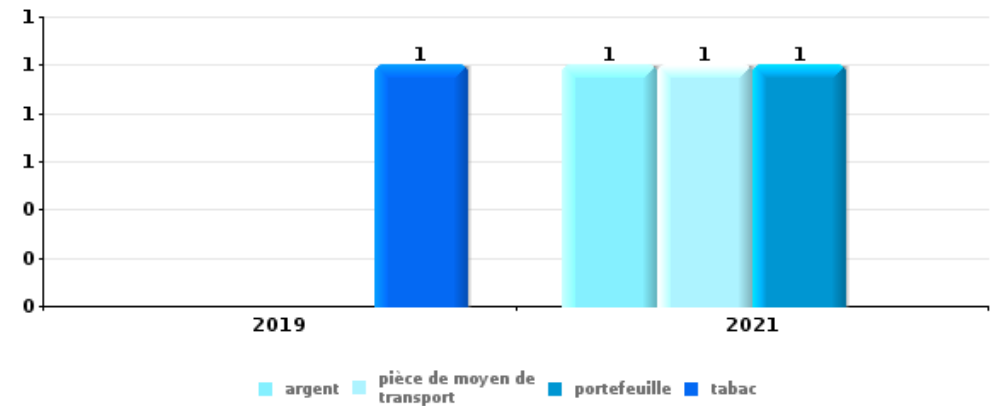
Vol à l'étalage

Top 5 Objets volés (sbd nombre de faits)		2018	2019	2020	2021	2022	2023
1	alimentation	1		3	3		1
2	tabac	2	1				
3	parfum / produit de beauté					2	
4	meuble					1	



Cambrilage ds entreprise ou commerce

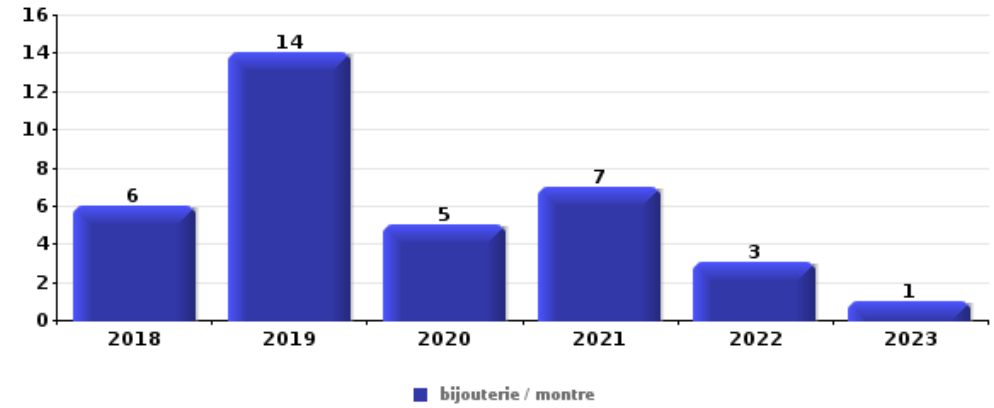
Top 5 Objets volés (sbd nombre de faits)		2018	2019	2020	2021	2022	2023
1	argent				1		
1	pièce de moyen de transport				1		
1	portefeuille				1		
1	tabac		1				





Cambrassage dans habitation

Top 5 Objets volés (sbd nombre de faits)		2018	2019	2020	2021	2022	2023
1	bijouterie / montre	6	14	5	7	3	1
2	argent	3	12	5	9	4	1
3	multimédia	3	2		4	1	
4	coffre-fort / coffret (argent) / caisse	2	3	2		1	
5	ordinateur et accessoires	3	1		3		
5	outillage	2	2	3			



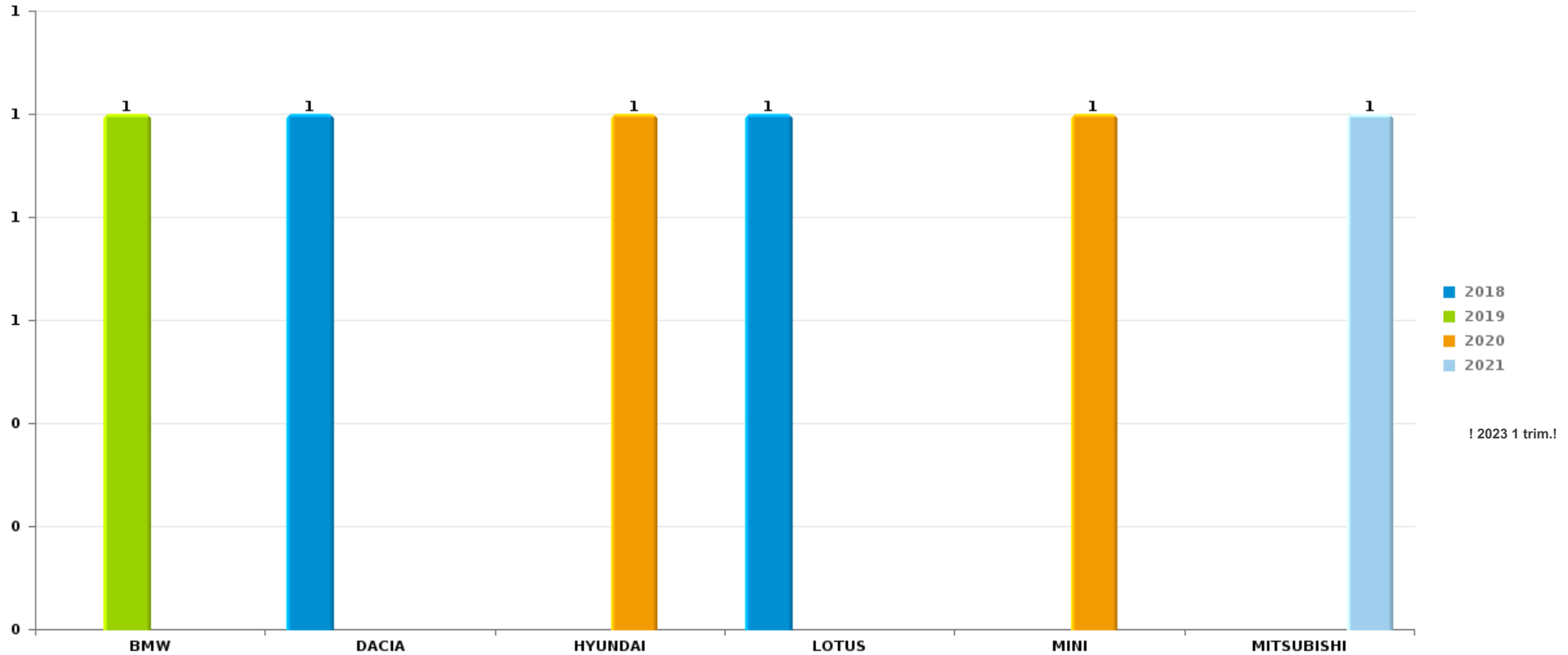
Remarque: en ce qui concerne les objets, aucun total n'est reproduit étant donné que plusieurs objets peuvent avoir été volés lors d'un même fait.



Mont-de-l'Enclus

Vol de voiture

Nombre de voitures volées par marque (Top 5)



STATISTIQUES POLICIERES DE CRIMINALITE

LIEU DE PERPETRATION: COMMUNE

Mont-de-l'Enclus

PARTIE VI : SUSPECTS



Partie 1: Niveau FAITS (comptage du nombre de faits pour lesquels un certain type de suspect est impliqué)

1.1. Nombre d'infractions selon le sexe des suspects identifiés (par catégorie principale)

Étant donné que, tant un suspect identifié masculin qu'un suspect identifié féminin peuvent être impliqués lors d'un même fait, il est possible que la somme des colonnes «Hommes» et «Femmes» soit supérieure à la valeur de la colonne «Total...» (voir également la note méthodologique)

Mont-de-l'Enclu

2023

Catégorie principale / Sexe	Nombre total de faits avec au moins 1 suspect	Hommes	%	Femmes	%
Dégradation de la propriété	2	2	100,0%		
Fraude	1	1	100,0%		
Infr. contre autres valeurs morales et sentiments	1	1	100,0%		
Infr. contre la sécurité publique	1			1	100,0%
Vol et extorsion	1			1	100,0%
Total	6	4	66,7%	2	33,3%



1.2. Nombre d'infractions selon le sexe des suspects identifiés (par figure criminelle)

Étant donné que, tant un suspect identifié masculin qu'un suspect identifié féminin peuvent être impliqués lors d'un même fait, il est possible que la somme des colonnes «Hommes» et «Femmes» soit supérieure à la valeur de la colonne «Total...» (voir également la note méthodologique)

Mont-de-l'Enclu

2023

FC Vol autre

Figure criminelle / Sexe	Nombre total de faits avec au moins 1 suspect identifié	Femmes	%
Vol à l'étalage	1	1	100,0%
Total	PA	PA	PA

FC Autre

Figure criminelle / Sexe	Nombre total de faits avec au moins 1 suspect identifié	Hommes	%
Graffiti	1	1	100,0%
Total	PA	PA	PA



1.3. Nombre d'infractions selon l'âge des suspects identifiés (par catégorie principale)

Étant donné que, tant un suspect identifié mineur qu'un suspect identifié majeur peuvent être impliqués lors d'un même fait, il est possible que la somme des colonnes «Mineur» et «Majeur» soit supérieure à la valeur de la colonne «Total...»
(voir également la note méthodologique)

Mont-de-l'Enclu

2023

Catégorie principale / Âge	Nombre total de faits avec au moins 1 suspect identifié	Majeur	%
Dégradation de la propriété	2	2	100,0%
Fraude	1	1	100,0%
Infr. contre autres valeurs morales et sentiments	1	1	100,0%
Infr. contre la sécurité publique	1	1	100,0%
Vol et extorsion	1	1	100,0%
Total	6	6	100,0%



1.4. Nombre d'infractions selon l'âge des suspects identifiés (par figure criminelle)

Étant donné que, tant un suspect identifié mineur qu'un suspect identifié majeur peuvent être impliqués lors d'un même fait, il est possible que la somme des colonnes «Mineur» et «Majeur» soit supérieure à la valeur de la colonne «Total...»
(voir également la note méthodologique)

Mont-de-l'Enclu

2023

FC Vol autre

Figure criminelle / Âge	Nombre total de faits avec au moins 1 suspect identifié	Majeur	%
Vol à l'étalage	1	1	100,0%
Total	PA	PA	PA

FC Autre

Figure criminelle / Âge	Nombre total de faits avec au moins 1 suspect identifié	Majeur	%
Graffiti	1	1	100,0%
Total	PA	PA	PA



Partie 2: Niveau SUSPECTS-FAIT (comptage du nombre de combinaisons suspect-fait)

2.1. Nombre de suspects-fait selon le sexe des suspects identifiés (TOP 5 des catégories principales)

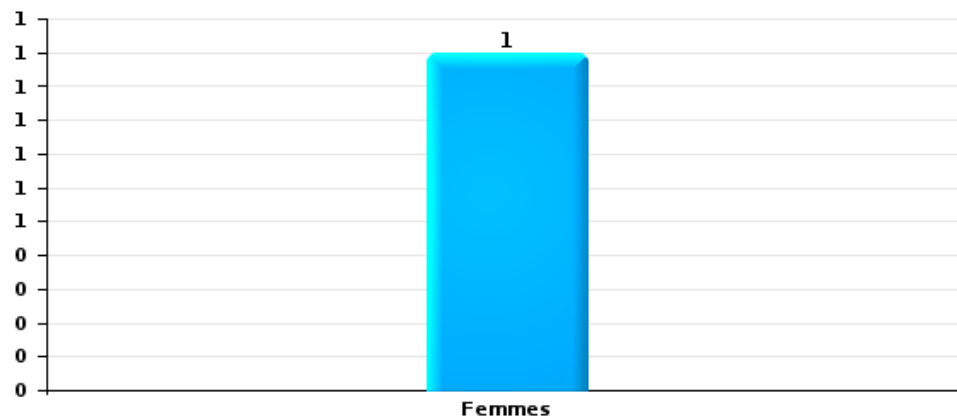
Lorsqu'un même suspect a commis plusieurs faits durant la période considérée, il est aussi comptabilisé plusieurs fois (voir également la note méthodologique)

Mont-de-l'Enclus

2023

Vol et extorsion

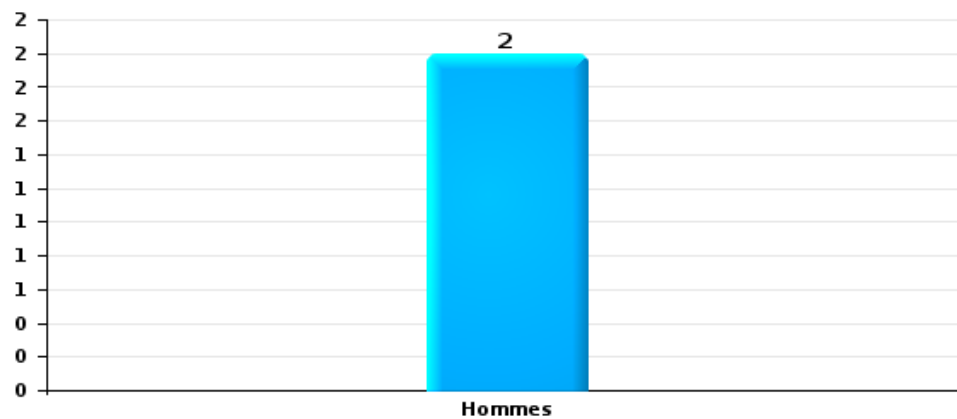
Nombre de suspects-fait selon le sexe





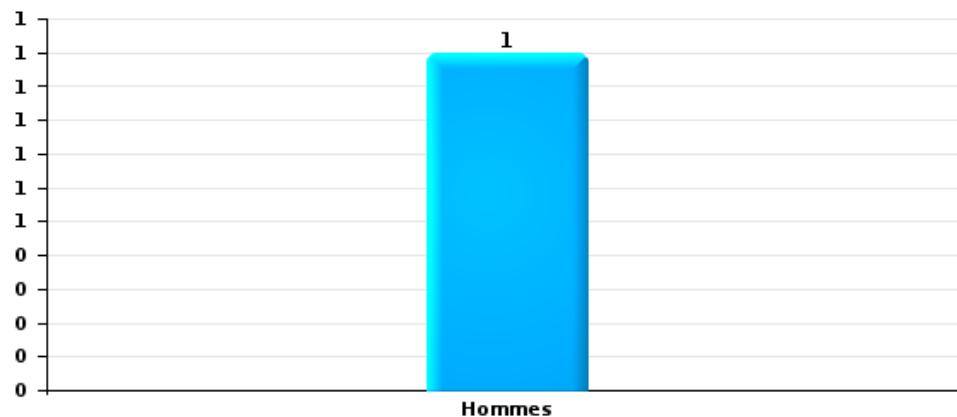
Dégradation de la propriété

Nombre de suspects-fait selon le sexe



Fraude

Nombre de suspects-fait selon le sexe





2.2. Nombre de suspects-fait selon le sexe des suspects identifiés (TOP 5 des figures criminelles)

Lorsqu'un même suspect a commis plusieurs faits durant la période considérée, il est aussi comptabilisé plusieurs fois (voir également la note méthodologique)

Mont-de-l'Enclus

2023



2.3. Nombre de suspects-fait selon l'âge des suspects identifiés (TOP 5 des catégories principales)

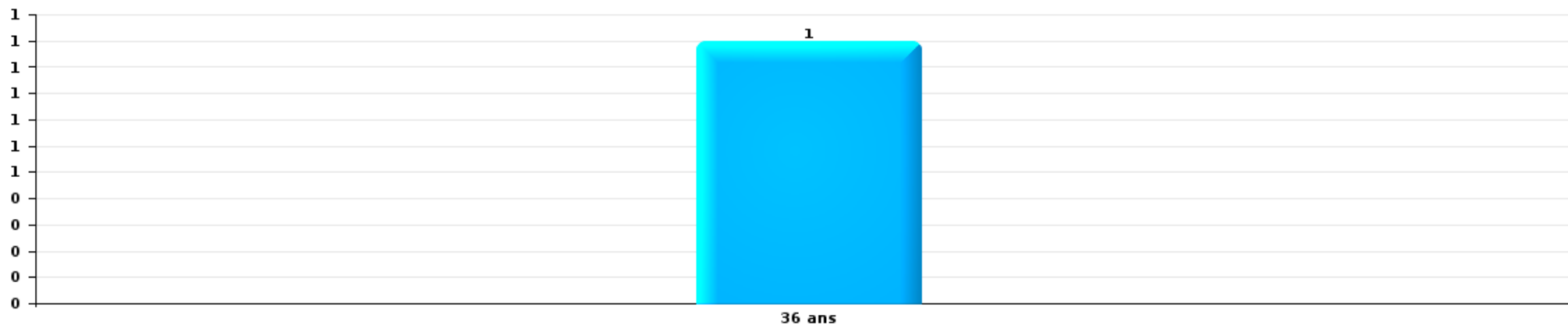
1) Lorsqu'un même suspect a commis plusieurs faits durant la période considérée, il est aussi comptabilisé plusieurs fois, qu'il ait le même âge ou non – 2) Les suspects au-dessous de 14 ans et à partir de 90 ans ne sont pas repris dans le tableau (voir également la note méthodologique)

Mont-de-l'Enclus

2023

Vol et extorsion

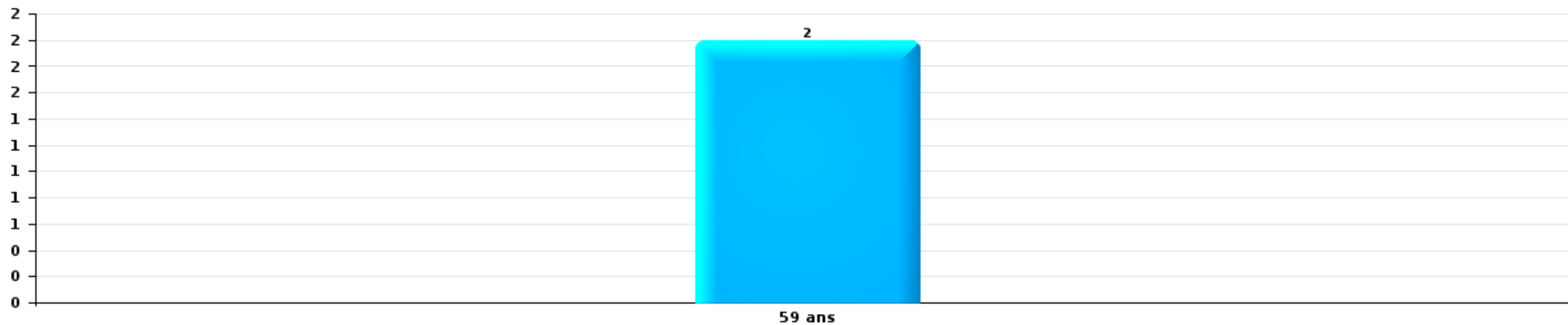
Nombre de suspects-fait par âge (chronologique)





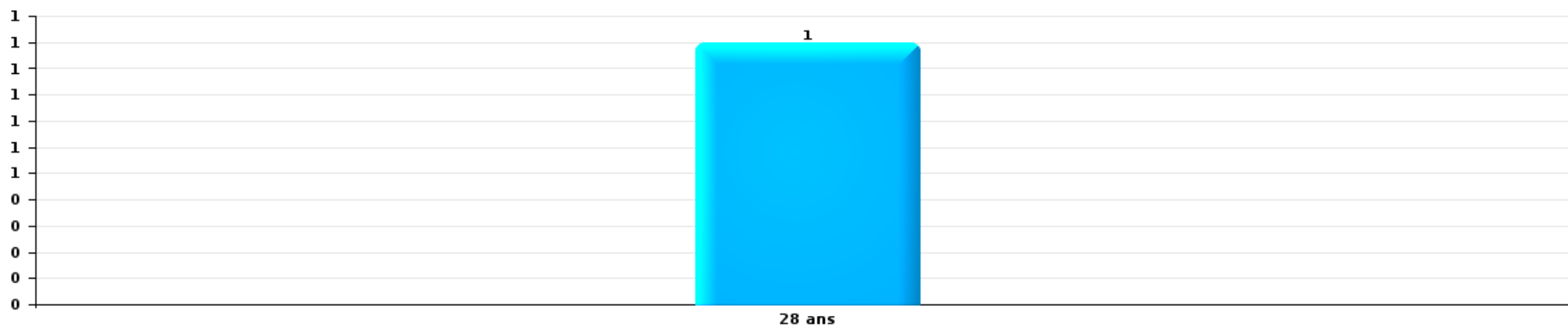
Dégradation de la propriété

Nombre de suspects-fait par âge (chronologique)



Fraude

Nombre de suspects-fait par âge (chronologique)





2.4. Nombre de suspects-fait selon l'âge des suspects identifiés (TOP 5 des figures criminelles)

1) Lorsqu'un même suspect a commis plusieurs faits durant la période considérée, il est aussi comptabilisé plusieurs fois, qu'il ait le même âge ou non – 2) Les suspects au-dessous de 14 ans et à partir de 90 ans ne sont pas repris dans le tableau (voir également la note méthodologique)

Mont-de-l'Enclus

2023

STATISTIQUES POLICIERES DE CRIMINALITE

LIEU DE PERPETRATION: COMMUNE

Mont-de-l'Enclus

***ANNEXE I: DETAIL PAR CATEGORIE DE DELIT
CODE PENAL***

Mont-de-l'Enclus

Infraction Code pénal

Infr. contre l'intégrité physique

			2000	2013	2014	2015	2016	2017	2018	2019	2020	2021	2022	2023
Coups et/ou blessures vol. en sphère familiale	Entre partenaires ou ex-partenaires	Acc.	1	2	7	12	6	5	7	5	5	5	5	
	Lors d'un différend familial en général	Acc.	2											
	Par les parents envers un mineur	Acc.			1	2		1	1					
	Par les parents envers personne vulnérable	Acc.							2					
	Envers les parents	Acc.				2	2							1
	Envers d'autres ascendants directs ou collatéraux	Acc.					1		1					
		Sous-total	3	2	8	16	9	6	11	5	5	5	5	2
Coups et/ou blessures vol. hors sphère familiale	Bagarres (=coups réciproques)	Acc.	2	2	1				4	2	3	1	3	
	Coups envers personnel autre service public	Acc.			1						1			
	Coups envers personnel institut d'enseignement	Acc.						1						
	Non spécifié	Acc.	9	4	7	4	4	5	3	4	5	4	7	1
		Sous-total	11	6	9	4	4	6	7	6	9	5	10	1
Autres infr. volontaires. c/ l'intégrité phys.	Privation de soins à enfant ou personne vulnérable	Acc.							1					
	Délaissement d'enfant ou personne vulnérable	Acc.						1	1					
	Voies de faits et violences légères	Acc.	2		2	2	3						1	
		Sous-total	2		2	2	3	1	2				1	
Infr. involontaires contre l'intégrité physique	Morsure de chien	Acc.				1	1	1	1	2	1	1		
		Sous-total				1	1	1	1	2	1	1		
		Total	16	8	19	23	17	14	21	13	15	11	16	3

Infr. contre les mœurs

			2000	2013	2014	2015	2016	2017	2018	2019	2020	2021	2022	2023
Viol n'ayant pas causé la mort	Victime < 10a	Acc.			1	1								
	Victime 16a - 18a	Acc.							1					
	Victime majeure	Acc.		1					1		1			
		Sous-total		1	1	1				2		1		
Attentat à la pudeur sans violence / menace	Victime < 16a	Acc.							1		1			
		Sous-total							1		1			
Atteinte intégrité sexuelle sans mort (nvCPS)	Victime majeure	Acc.												1
		Sous-total												1
Pornographie infantine	Distribution	Acc.					1	1						
	Accès pornographie infantine via technologie	Acc.								1			1	
		Sous-total					1	1		1			1	
Incitation à la débauche	Victime mineure	Acc.										1		
		Sous-total										1		
Outrage public aux bonnes mœurs	Actions (exhibitionnisme, etc.)	Acc.					1						1	
	Ecrits, images, objets	Acc.									1			
		Sous-total					1				1	1		
Diffusion de contenu à caractère sexuel (nvCPS)	Victime < 16a	Acc.											1	
		Sous-total											1	
			Total	1	1	1	2	1	3	1	3	2	2	1

Infr. contre autres valeurs morales et sentiments

			2000	2013	2014	2015	2016	2017	2018	2019	2020	2021	2022	2023
Harcèlement	Harcèlement par téléphone (OLD)	Acc.	1											
		Acc.	1	5	6	4	11	1	14	7	8	5	8	2
	Sous-total	2	5	6	4	11	1	14	7	8	5	8	2	
Atteinte à l'honneur	Calomnie et diffamation	Acc.	4	1	2	1	1	1	2	3	1		4	1
		Acc.	2		2				1	1				
	Injures (Délict)	Sous-total	6	1	4	3	1	1	3	4	1		4	1
Vie privée	Violation de domicile par un particulier	Acc.		1	1	2	1			1	1			
		Acc.								1				
	Violation du secret des lettres	Sous-total		1	1	2	1			2	1			
Tapage nocturne		Acc.						4	1		1			
		Sous-total						4	1		1			
Violation de communication par particulier		Acc.	1											
		Sous-total	1											
Abus faiblesses de personnes		Acc.								1				
		Sous-total								1				
Total			9	7	11	9	13	6	18	14	11	5	12	3

Infr. relative au statut juridique de l'enfant

			2000	2013	2014	2015	2016	2017	2018	2019	2020	2021	2022	2023
Non-représentation d'enfants	Par les parents	Acc.			3			2		2				
	Par une personne qui en a la charge	Acc.				1	1			1				
		Sous-total			3	1	1	2		3				
		Total			3	1	1	2		3				

Vol et extorsion

			2000	2013	2014	2015	2016	2017	2018	2019	2020	2021	2022	2023	
Vol avec circ. aggr.	Avec violence	Acc.						1		2		1			
		Tent.		1											
	Sans violence	Acc.	8	29	16	24	16	13	15	25	11	17	10		2
		Tent.	3	9	12	12	9	3	4	7	6	1	2		
	Sous-total		11	39	28	36	25	17	19	34	17	19	12	2	
Vol sans circ. aggr.	Avec violence	Acc.									1				
	Sans violence, Vol à la tire	Acc.											1		
	Sans violence, Vol d'usage	Acc.				1	1								
	Sans violence, Vol domestique	Acc.				1	1	1	1				1		
	Sans violence	Acc.	19	23	15	19	24	18	15	13	11	6	8		2
	Tent.	1				1							1		
	Sous-total		20	23	15	19	27	20	16	14	12	6	11	2	
Vol non spécifié	Acc.	1				1		1							
	Tent.	3													
	Sous-total		4			1		1							
Extorsion	Acc.										1				
	Tent.								2						
	Sous-total								2		1				
	Total		35	62	43	55	53	37	38	48	30	25	23	4	

Fraude

		2000	2013	2014	2015	2016	2017	2018	2019	2020	2021	2022	2023
Blanchiment d'argent	Acc.			1				1		1			
	Sous-total			1				1		1			
Recel	Recel simple	Acc.									2		
	Sous-total										2		
Grivèlerie	Carburant / lubrifiant	Acc.	1										
		Acc.				1		1					
	Boissons et aliments	Sous-total	1			1		1					
Détournement et destruction frauduleuse	Cel frauduleux D'argent, de papiers, etc.	Acc.					2						
		Acc.					1						
	Sous-total	3				3							
Escoquerie	Fraude par internet	Acc.	2	8	4	5	6	6	3	4	4	18	6
		Tent.		1				3				2	
	Escoquerie sans internet	Acc.	1				2	2			1	1	
		Tent.								1			
	Non spécifié	Acc.											
Sous-total	1	3	9	4	5	8	11	3	5	5	21	6	
Abus de confiance et infr. apparentées	Abus de confiance	Acc.	3		2	5	5	3					
		Tent.			1								
	Abus des faiblesses	Acc.		1									
Sous-total		3	1	3	5	5	3						
Abus de biens sociaux	Par des sociétés	Acc.										1	
Sous-total												1	
Infr. liées à l'insolvabilité	Non spécifié	Acc.			1		1				1		
Sous-total				1		1					1		
Chèques sans provision		Acc.											1
Sous-total													1
		Total	5	8	11	8	11	17	16	3	6	8	22
													6

Dégradation de la propriété

			2000	2013	2014	2015	2016	2017	2018	2019	2020	2021	2022	2023
Incendie volontaire	Dans un autre lieu (de jour)	Acc.					1			2				
	Dans un autre lieu (de nuit)	Acc.								1				
		Sous-total					1			3				
Incendie involontaire		Acc.	1	1	3	2	1			1	1		1	
		Sous-total	1	1	3	2	1			1	1		1	
Destruction, dénaturation, dégradation	Avec circ. aggr.	Acc.	6					1						
	Destruction de biens agricoles	Acc.		1	2							2		
	Non spécifié	Acc.	2											
		Sous-total	8	1	2				1				2	
Vandalisme	Sur véhicules	Acc.	3	4	3	10	12	9	4	7	2	3	5	1
	Sur autres biens mobiliers	Acc.	3	4	4	9	1	2		1		1	1	1
	Graffitis	Acc.		3	2	1						1	1	1
	Autres détériorations sur biens immobiliers	Acc.	1	6	4	6	8	2	4	6	2		1	1
	Dégradation de clôture	Acc.		7	4	1		2	1	1	2	2	4	
	Sous-total	7	24	17	27	21	15	9	9	15	6	7	12	4
		Total	16	26	22	29	23	16	9	19	7	9	13	4

Infr. contre la sécurité publique

		2000	2013	2014	2015	2016	2017	2018	2019	2020	2021	2022	2023	
Organisation criminelle	Acc.									1				
	Sous-total									1				
Association de malfaiteurs	Acc.									1				
	Sous-total									1				
Evasion de prisonniers	Evasion simple	Acc.										2		
	Non-respect surveillance électronique	Acc.											1	
	Sous-total											2	1	
Menaces	Verbales	Acc.	6											
	Ecrites	Acc.												
	Par gestes, emblèmes	Acc.	1											
	Sous-total		7											
		Total	7	9	4	7	8	4	4	6	5	8	6	2

Infr. contre l'autorité publique

		2000	2013	2014	2015	2016	2017	2018	2019	2020	2021	2022	2023
Rébellion	Rébellion non armée	Acc.	1					1	1			3	
		Sous-total	1					1	1			3	
Outrages		Acc.		2						1		2	
		Sous-total		2						1		2	
Autres infractions	Bris de scellés	Acc.		1								1	
	Industrie, commerce et enchères publiques	Acc.		1									
		Sous-total		2								1	
		Total	1	4				1	1	1		6	

Infr. contre la foi publique

			2000	2013	2014	2015	2016	2017	2018	2019	2020	2021	2022	2023
Faux en écritures	Faux en écritures	Acc.	1	1			1	1			1			
	Usage de faux en écrit. et écrit. falsifiées	Acc.		1		1	1	1	1			1		
		Sous-total	1	2		1	2	2	1		1	1		
Usurpation	De nom	Acc.		1			1		4	1	1		3	
		Sous-total		1			1		4	1	1		3	
Contrefaçon / falsification	Falsification	Acc.						1						
		Sous-total						1						
Fausses monnaies	Autres	Acc.	1											
		Sous-total	1											
			Total	2	3	1	3	3	5	1	2	1	3	



Mont-de-l'Enclus

Infraction Code pénal

Infr. contre la famille

		2000	2013	2014	2015	2016	2017	2018	2019	2020	2021	2022	2023
Refus du droit aux relations personnelles	Acc.	3		1	1	11	1	2		2	8		
	Sous-total	3		1	1	11	1	2		2	8		
Non-acquittement pension alimentaire	Acc.	1											
	Sous-total	1											
	Total	4		1	1	11	1	2		2	8		

Criminalité informatique

		2000	2013	2014	2015	2016	2017	2018	2019	2020	2021	2022	2023
Hacking	Acc.		1					1					
	Sous-total		1					1					
Faux en informatique	Acc.		1							1		1	
	Sous-total		1							1		1	
Fraude informatique	Acc.			1			2		2	6	6	7	
	Tent.		1		1								
	Sous-total		1	1	1		2		2	6	6	7	
	Total		3	1	1		2	1	2	7	6	8	

Marchand de sommeil

		2000	2013	2014	2015	2016	2017	2018	2019	2020	2021	2022	2023
Non spécifié	Acc.				1								
	Sous-total				1								
	Total				1								



Contravention Code pénal

		2000	2013	2014	2015	2016	2017	2018	2019	2020	2021	2022	2023
Injures (Contravention)	Acc.	2											
	Sous-total	2											
Destruction d'animaux (Contravention)	Acc.	2											
	Sous-total	2											
Divagation d'animaux	Acc.	1											
	Sous-total	1											
Autres contraventions CP	Acc.	1						1					
	Sous-total	1						1					
Total		6						1					

STATISTIQUES POLICIERES DE CRIMINALITE

LIEU DE PERPETRATION: COMMUNE

Mont-de-l'Enclus

***ANNEXE II: DETAIL PAR CATEGORIE DE DELIT
LOIS SPECIALES***



Mont-de-l'Enclus

Infraction Lois spéciales

Drogues

			2000	2013	2014	2015	2016	2017	2018	2019	2020	2021	2022	2023
Détention	Acc.		4		2	1	1	2	1	2	2	1	1	
	Sous-total		4		2	1	1	2	1	2	2	1	1	
Usage	Usage en groupe	Tent.	3											
	Sous-total		3											
Importation et exportation	Acc.		1											
	Sous-total		1											
Fabrication	Acc.					1	1	3				1	1	
	Sous-total					1	1	3				1	1	
Commerce	Acc.				1		1	2					1	
	Sous-total				1		1	2					1	
Total			8		2	3	2	6	3	2	2	2	3	

Législation sur les étrangers

			2000	2013	2014	2015	2016	2017	2018	2019	2020	2021	2022	2023
Transmigration illégale	Accès au territoire	Acc.									1			
	Séjour	Acc.						1			2	1	1	
	Inscription au registre des étrangers	Acc.			1				1					
	Sous-total				1			1	1		3	1	1	
Total						1		1	1		3	1	1	



Environnement

			2000	2013	2014	2015	2016	2017	2018	2019	2020	2021	2022	2023
Déchets	Déchets par professionnel	Acc.		1						1				
	Déchets par particulier	Acc.		5	1				1	1				
	Déchets: infractions fiscales	Acc.			1									
	Sous-total			6	2				1	2				
Autres que déchets	Urbanisme	Acc.	2	3	1				1					
	Bruit	Acc.	1											
	Pollution de l'eau	Acc.		1			1							
	Pollution du sol	Acc.			1				1					
Sous-total		3	4	2				1	2					
Biodiversité / Faune et flore	Bien-être animal	Acc.	4			1				1	1	1	1	
	Protection de la nature	Acc.				1								
	Destruction d'animaux	Acc.		1		1		1		1				
Sous-total		4	1		3		1		2	1	1	1		
Total		7	11	4	3			2	3	4	1	1	1	

Armes et explosifs

			2000	2013	2014	2015	2016	2017	2018	2019	2020	2021	2022	2023
Détenition illégale	Arme à feu	Acc.		1	2	2	2	2	4	9	20	8	6	1
	Arme blanche ou non à feu	Acc.										1	4	
	Munition	Acc.			1	1								
	Pièces/accessoires	Acc.										1		
Sous-total			1	3	3	2	2	2	4	9	20	10	10	1
Port / transport illégal	Arme à feu	Acc.										1		
	Arme blanche ou non à feu	Acc.		1										
	Non spécifié	Acc.	1											
Sous-total		1	1									1		
Autre	Documents	Acc.								1				
	Sous-total									1				
Total		1	2	3	3	2	2	2	4	10	20	11	10	1



Protection de la personne

			2000	2013	2014	2015	2016	2017	2018	2019	2020	2021	2022	2023
Discrimination	Racisme et xénophobie	Acc.					1							
	Fondée sur son orientation sexuelle (homophobie)	Acc.											1	
	Autre discrimination	Acc.									1			
		Sous-total					1				1		1	
Droits d'auteur		Acc.								1				
		Sous-total								1				
Protection de la vie privée		Acc.				1	2		1					
		Sous-total				1	2		1					
		Total				1	3		1	1	1		1	



Mont-de-l'Enclus

Infraction Lois spéciales

Protection de la jeunesse

		2000	2013	2014	2015	2016	2017	2018	2019	2020	2021	2022	2023
Législation sur la protection de la jeunesse	Acc.	3		1	3	2	3	2	3		3		
	Sous-total:	3		1	3	2	3	2	3		3		
	Total:	3		1	3	2	3	2	3		3		

Code pénal social

		2000	2013	2014	2015	2016	2017	2018	2019	2020	2021	2022	2023
Harcèlement au travail	Acc.		1	1	3	2	1		1				
	Sous-total:		1	1	3	2	1		1				
Fraude sociale aux cotisations (travail au noir)	Acc.											1	
	Sous-total:											1	
Escroquerie en droit pénal social	Acc.							1					
	Sous-total:							1					
Autres	Acc.		1							1			
	Sous-total:		1							1			
	Total:		2	1	3	2	1	1	1	1		1	

Ivresse et alcool

		2000	2013	2014	2015	2016	2017	2018	2019	2020	2021	2022	2023
Ivresse publique	Acc.	1	1		1		1	1		2	1	2	
	Sous-total:	1	1		1		1	1		2	1	2	
	Total:	1	1		1		1	1		2	1	2	

Registre de population

		2000	2013	2014	2015	2016	2017	2018	2019	2020	2021	2022	2023
	Acc.		2		4	1	2	4		1		1	
	Sous-total:		2		4	1	2	4		1		1	
	Total:		2		4	1	2	4		1		1	



Carte d'identité

		2000	2013	2014	2015	2016	2017	2018	2019	2020	2021	2022	2023
Pas en possession	Acc.									1			
	Sous-total:									1			
	Total:									1			

Santé publique

		2000	2013	2014	2015	2016	2017	2018	2019	2020	2021	2022	2023
Refus ou négligence respect mesures	Acc.									46	2		
	Sous-total:									46	2		
Autres	Acc.									1			
	Sous-total:									1			
	Total:									47	2		

Législation économique

		2000	2013	2014	2015	2016	2017	2018	2019	2020	2021	2022	2023
Sociétés	Acc.					3							
	Sous-total:					3							
	Total:					3							

Autres lois spéciales

		2000	2013	2014	2015	2016	2017	2018	2019	2020	2021	2022	2023
Transport	Acc.		1						1				
	Sous-total:		1						1				
Autres	Acc.	1											
	Sous-total:	1											
	Total:	1	1						1				

STATISTIQUES POLICIERES DE CRIMINALITE

LIEU DE PERPETRATION: COMMUNE

Mont-de-l'Enclus

***ANNEXE III: DETAIL
FIGURES CRIMINELLES / PHENOMENES***



Mont-de-l'Enclus

FC Vol moyen de transport

		2000	2013	2014	2015	2016	2017	2018	2019	2020	2021	2022	2023
Vol de voiture	Acc.	2	3	3	1		3	2	1	2	1		
	Tent.		1										
	Total	2	4	3	1		3	2	1	2	1		
Vol de moto	Acc.				1					2			
	Total				1					2			
Carjacking	Tent.		1										
	Total		1										
Homejacking	Acc.								1	1			
	Total								1	1			
Vol dans les garages	Acc.		1	1				1					
	Total		1	1				1					
Vol de vélomoteur	Acc.	4	1	1		1			1		1		
	Total	4	1	1		1			1		1		
Vol de vélo	Acc.	1	1	2	2	1	1		1		2	1	
	Total	1	1	2	2	1	1		1		2	1	



FC Cambriolage

		2000	2013	2014	2015	2016	2017	2018	2019	2020	2021	2022	2023
Cambriolage dans habitation	Acc.	2	16	8	14	12	6	12	24	8	16	8	1
	Tent.	3	8	8	11	5	3	4	5	6	1	2	
	Total	5	24	16	25	17	9	16	29	14	17	10	1
Cambriolage ds entreprise ou commerce	Acc.	2	3	1	2	2	1		2		1		
	Tent.	1				3			1				
	Total	3	3	1	2	5	1		3		1		
Cambriolage ds service public ou bâtiment administ	Acc.	3		1									
	Total	3		1									
Cambriolage dans bâtiment (total)	Acc.	7	19	10	16	14	7	12	26	8	17	8	1
	Tent.	4	8	8	11	8	3	4	6	6	1	2	
	Total	11	27	18	27	22	10	16	32	14	18	10	1



FC Vol autre

		2000	2013	2014	2015	2016	2017	2018	2019	2020	2021	2022	2023
Vol à main armée	Acc.						1		1		1		
	Tent.		1										
	Total		1				1		1		1		
Vol avec violence sans arme	Acc.									2			
	Tent.							2					
	Total							2		2			
Vol dans ou sur un véhicule	Acc.	3	6	4	8	4	1	4	1			1	1
	Tent.	2		1	1								
	Total	5	6	5	9	4	1	4	1			1	1
Vol d'armes et explosifs	Acc.		1	1				1	1	1	1		
	Total		1	1				1	1	1	1		
Vol à l'arraché	Acc.							1					
	Total							1					
Vol à la tire	Acc.		1	2	2							1	
	Total		1	2	2							1	
Vol à l'étagère	Acc.					4	3	3	1	3	3	3	1
	Total					4	3	3	1	3	3	3	1
Vol par ruse	Acc.	1	1				1		1	1			
	Total	1	1				1		1	1			
Vol de métaux	Acc.						2				2	1	
	Total						2				2	1	
Vol sur les chantiers	Acc.	1			1	1	1	1				1	1
	Tent.												
	Total	1			1	1	1	1				1	1
Vol d'animaux	Acc.		1		1			1	1				
	Total		1		1			1	1				

FPF/DGR/DRI/BIPOL - Statistiques policières de criminalité (date de clôture: 22/09/2023)
 Les données pour les années 2001 jusqu'à 2012 ne sont plus publiées mais restent disponibles sur demande auprès du service BIPOL.
 Les données pour 2023 ne concernent que le 1er trimestre.



Criminalité ICT

	2000	2013	2014	2015	2016	2017	2018	2019	2020	2021	2022	2023
Fraude de cartes de paiements Acc.										2		
Total										2		
Phishing Acc.								1	1	1	1	
Total								1	1	1	1	

FC Autre

	2000	2013	2014	2015	2016	2017	2018	2019	2020	2021	2022	2023
Violence contre les métiers d'intérêt général Acc.			1			1			1			
Total			1			1			1			
Graffiti Acc.		3	2	1						1	1	1
Total		3	2	1						1	1	1
Dégradation de voiture Acc.	2	5	2	8	12	9	4	8	2	3	5	1
Total	2	5	2	8	12	9	4	8	2	3	5	1



PH Violence intrafamiliale (VIF)

		2000	2013	2014	2015	2016	2017	2018	2019	2020	2021	2022	2023
VIF: physique, dans le couple	Acc.	2	3	7	12	6	5	7	5	5	5	5	
	Total	2	3	7	12	6	5	7	5	5	5	5	
VIF: physique, envers des descendants	Acc.			1	2	1	3	4					
	Total			1	2	1	3	4					
VIF: physique, envers d'autres membres	Acc.	2			2	3		3				2	1
	Total	2			2	3		3				2	1
VIF: sexuelle, envers des descendants	Acc.							1					
	Total							1					
VIF: psychique, dans le couple	Acc.	3		4	3	12	3	4	2	2	9	1	
	Total	3		4	3	12	3	4	2	2	9	1	
VIF: psychique, envers d'autres membres	Acc.		1									1	
	Total		1									1	
VIF: économique, dans le couple	Acc.		1		1	1	1				1	1	
	Total		1		1	1	1				1	1	
VIF: économique, envers des descendants	Acc.							1			1	1	
	Total							1			1	1	
VIF: économique, envers d'autres membres	Acc.	1											
	Total	1											

PH Drogues

		2000	2013	2014	2015	2016	2017	2018	2019	2020	2021	2022	2023
Production de cannabis (culture)	Acc.						3						
	Total						3						



PH Violence dans l'espace public

		2000	2013	2014	2015	2016	2017	2018	2019	2020	2021	2022	2023
Violence physique (voie publique)	Acc.	5	2	4	1	1	2	2	1	2	1	5	1
	Total	5	2	4	1	1	2	2	1	2	1	5	1
Violence physique (endroit accessible au public)	Acc.	1		1	3	1	1			1	1	3	
	Total	1		1	3	1	1			1	1	3	
Violence sexuelle (voie publique)	Acc.										1		
	Total										1		
Violence sexuelle (endroit accessible au public)	Acc.		1										
	Total		1										
Violence psychique (transport public)	Acc.					1							
	Total					1							
Violence psychique (voie publique)	Acc.	6	5	3	2	2		4	2	5	2	3	
	Total	6	5	3	2	2		4	2	5	2	3	
Violence psychique (endroit accessible au public)	Acc.	1	1	1		1	2	1	1	1	1	1	
	Total	1	1	1		1	2	1	1	1	1	1	
Vol à main armée (voie publique)	Tent.		1										
	Total		1										
Vol à main armée (endroit accessible au public)	Acc.						1						
	Total						1						

PH Autre

		2000	2013	2014	2015	2016	2017	2018	2019	2020	2021	2022	2023
Cyberharcèlement	Acc.	1	2	6	2	5		5	1	2	5	6	
	Total	1	2	6	2	5		5	1	2	5	6	
Fraude à l'identité	Acc.		1			1		4	1	1		5	1
	Tent.			1						1			
	Total		1	1		1		4	1	2		5	1



STATISTIQUES POLICIERES DE CRIMINALITE

LIEU DE PERPETRATION: COMMUNE

Mont-de-l'Enclus

***ANNEXE IV: FAITS ENREGISTRES
NON CRIMINELS***



Mont-de-l'Enclus

Faits non criminels

Maladies / Décès / Disparition

	2000	2013	2014	2015	2016	2017	2018	2019	2020	2021	2022	2023
Suicide	3	1	5	1	1	1	1	2	1	1		
Personne malade					3	2	4			1	3	
Décès suspect				1		1		1			2	
Décès naturel			1	2		3	1			1		
Disparition (personne disparue)	5			1		1	1			4		1
Accident (sauf roulage)					1	1	2					
Total	8	1	6	5	5	9	9	3	1	7	5	1

Appels

	2000	2013	2014	2015	2016	2017	2018	2019	2020	2021	2022	2023
Alarme	1											
Appels			1			2						
Total	1		1			2						

Problèmes sociaux

	2000	2013	2014	2015	2016	2017	2018	2019	2020	2021	2022	2023
Différends familiaux	8	2	1	2		5	3	3	1		1	
Différend (pas de coups)	3	1	2		5	2	2	1	1	2		
Affaire civile	4	1		1	2			2	3			
Protection de la jeunesse	23	2	3	1	5	4	6	1	3	6	1	
Autres				3	1	1	2	3	1	2	1	1
Total	38	6	6	7	13	12	13	10	9	10	3	1



Ordre public

	2000	2013	2014	2015	2016	2017	2018	2019	2020	2021	2022	2023
Troubles							1	1	2	1	1	
Total							1	1	2	1	1	

Agissements suspects

	2000	2013	2014	2015	2016	2017	2018	2019	2020	2021	2022	2023
	3	3	1		1	1			1			
Total	3	3	1		1	1			1			

Objets trouvés

	2000	2013	2014	2015	2016	2017	2018	2019	2020	2021	2022	2023
		1			1						1	1
Total		1			1						1	1

Objets perdus

	2000	2013	2014	2015	2016	2017	2018	2019	2020	2021	2022	2023
	15	69	53	68	89	89	67	53	38	39	37	14
Total	15	69	53	68	89	89	67	53	38	39	37	14



Autres non-infractions

	2000	2013	2014	2015	2016	2017	2018	2019	2020	2021	2022	2023
Non-respect des conditions			1									1
Procès-verbal d'information		2	2	3	4	3		1	3	2	1	
Dégradation involontaire câbles (non-télécom)			1	1								
Demande signalement surveillance électronique											1	
Fonction de contrôle armes										3	2	
Autres non infractions	4											
Total	4	2	4	4	4	3		1	3	5	4	1