

STATISTIQUES POLICIERES DE CRIMINALITE

LIEU DE PERPETRATION: COMMUNE

Momignies

2000 - Trimestre 1 2023

Police fédérale - DGRIDRIIBIPOL

STATISTIQUES POLICIERES DE CRIMINALITE

LIEU DE PERPETRATION: COMMUNE

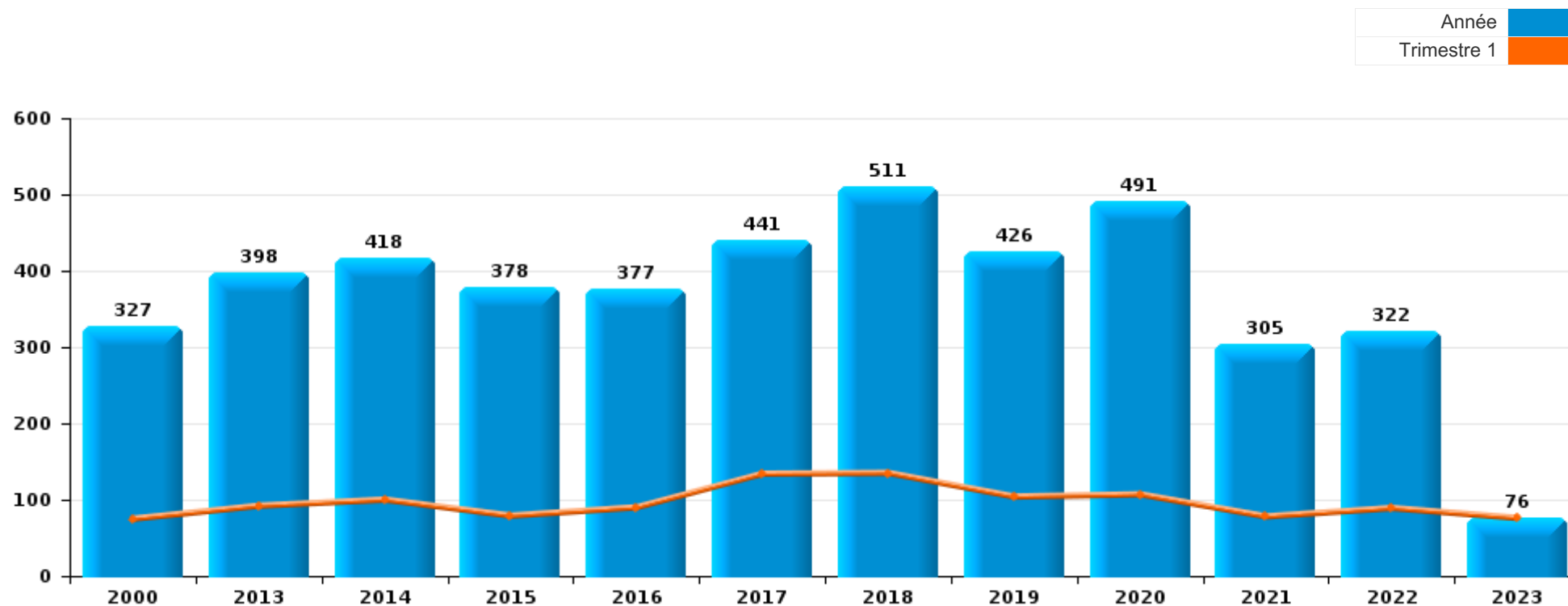
Momignies

PARTIE I : INFRACTIONS JUDICIAIRES



Momignies

	2000	2013	2014	2015	2016	2017	2018	2019	2020	2021	2022	2023
Nombre total des délits	327	398	418	378	377	441	511	426	491	305	322	76



FPF/DGR/DRI/BIPOL - Statistiques policières de criminalité (date de clôture: 22/09/2023)
 Les données pour les années 2001 jusqu'à 2012 ne sont plus publiées mais restent disponibles sur demande auprès du service BIPOL.
 Les données pour 2023 ne concernent que le 1er trimestre.



Momignies

	2000	2013	2014	2015	2016	2017	2018	2019	2020	2021	2022	2023
Vol et extorsion	139	185	164	116	133	126	168	92	87	57	87	21
Infr. contre l'intégrité physique	29	59	57	62	65	62	79	61	48	49	52	7
Dégradation de la propriété	37	33	45	45	41	46	51	54	36	32	33	5
Infr. contre autres valeurs morales et sentiments	5	21	33	37	26	40	34	33	23	34	38	3
Infr. contre la sécurité publique	12	24	30	25	26	40	36	24	14	28	17	7
Fraude	17	9	12	14	14	23	23	35	36	28	30	10
Santé publique	1					1			158			
Drogues	4	15	13	9	9	13	18	20	7	7	4	1
Armes et explosifs	3	10	9	7	4	8	12	21	6	9	9	5
Criminalité informatique		6	1	1	4	10	16	7	18	18	15	5
Infr. contre les moeurs	1	5	9	9	10	11	5	10	18	8	5	2
Environnement	16	2	3	12	3	3	11	11	8	6	5	1
Protection de la jeunesse	3	2	6	8	11	9	10	9	4	7	8	1
Code pénal social		2	3	4	4	9	13	15	5	8	5	3
Registre de population	1	1		6	4	14	17	13	8	2	3	
Infr. relative au statut juridique de l'enfant	1	12	4	8		5		5	1	5	1	1
Infr. contre la foi publique	9		11	1		6	3	2	2	4	3	
Infr. contre l'autorité publique		1	4	3	8	4	5	2	6	1	3	
Infr. contre la famille	3	3	4	6	1	5	1	5	2	1	2	2
Autres lois spéciales	32											
Ivresse et alcool	3		3	3	5	2						
Contravention Code pénal	6	1	1	1			1				2	
Protection des revenus publics	1				2	2	1	2	3			
Infr. contre la liberté individuelle					3		1	3				
Travail		2			1		3					1
Législation sur les étrangers	1	2	1			1		1				
Pratiques commerciales	1	2		1	1							
Protection de la personne					1	1				1		1
Carte d'identité	1		2									
Exercice illégal de l'autorité publique		1	2									
Hormones et dopage							2	1				
Législation économique	1		1				1					
Infr. contre la Sécurité de l'Etat					1							
Traite des êtres humains									1			
Sous-total	327	398	418	378	377	441	511	426	491	305	322	76
Contravention règlement policier local		3	10	2	4	6	9	18	11	6	14	
Sous-total		3	10	2	4	6	9	18	11	6	14	
Total	327	401	428	380	381	447	520	444	502	311	336	76

FPF/DGR/DRI/BIPOL - Statistiques policières de criminalité (date de clôture: 22/09/2023)

Les données pour les années 2001 jusqu'à 2012 ne sont plus publiées mais restent disponibles sur demande auprès du service BIPOL.

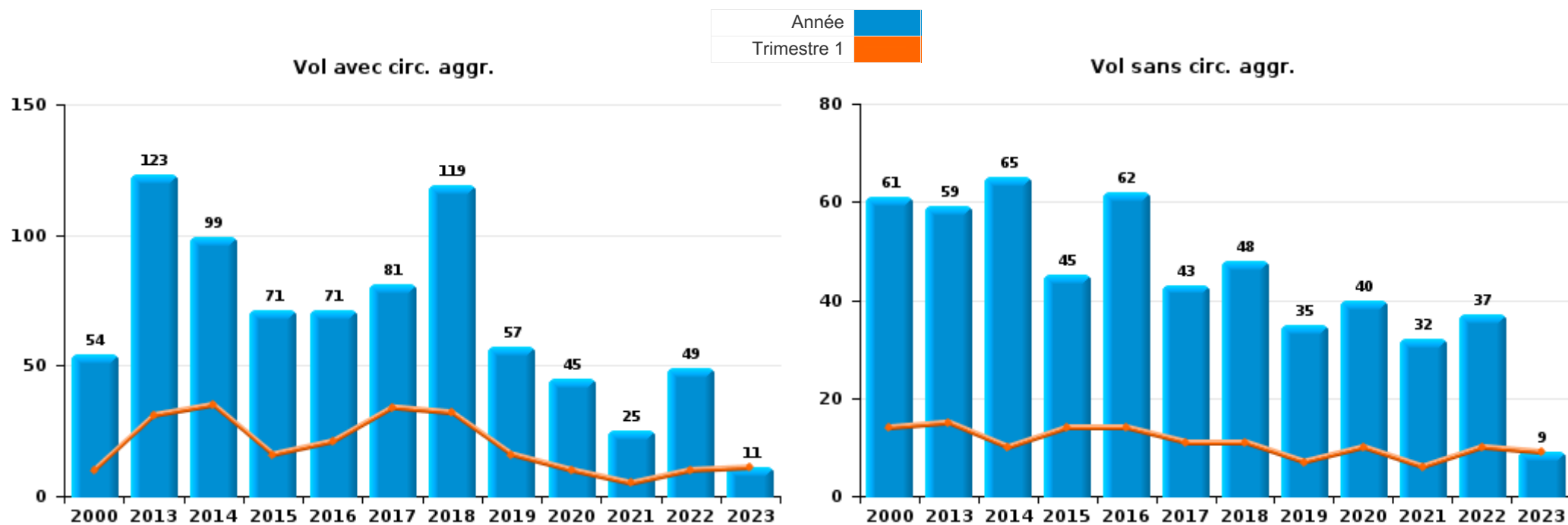
Les données pour 2023 ne concernent que le 1er trimestre.



I.1. Catégorie des infractions : Vol et extorsion (top 5 des infractions au niveau national 2022)

Momignies

	2000	2013	2014	2015	2016	2017	2018	2019	2020	2021	2022	2023
Vol avec circ. agr.	54	123	99	71	71	81	119	57	45	25	49	11
Vol sans circ. agr.	61	59	65	45	62	43	48	35	40	32	37	9
Vol non spécifié	24	3				1					1	1
Extorsion						1	1		2			
Total	139	185	164	116	133	126	168	92	87	57	87	21



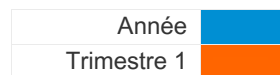
PPF/DGR/DRI/BIPOL - Statistiques policières de criminalité (date de clôture: 22/09/2023)
 Les données pour les années 2001 jusqu'à 2012 ne sont plus publiées mais restent disponibles sur demande auprès du service BIPOL.
 Les données pour 2023 ne concernent que le 1er trimestre.



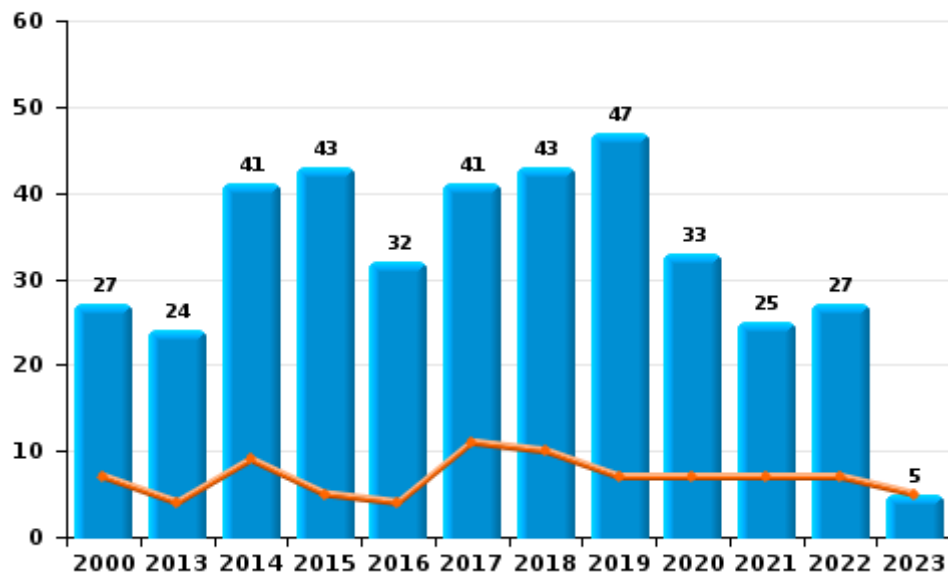
I.2. Catégorie des infractions : Dégradation de la propriété (top 5 des infractions au niveau national 2022)

Momignies

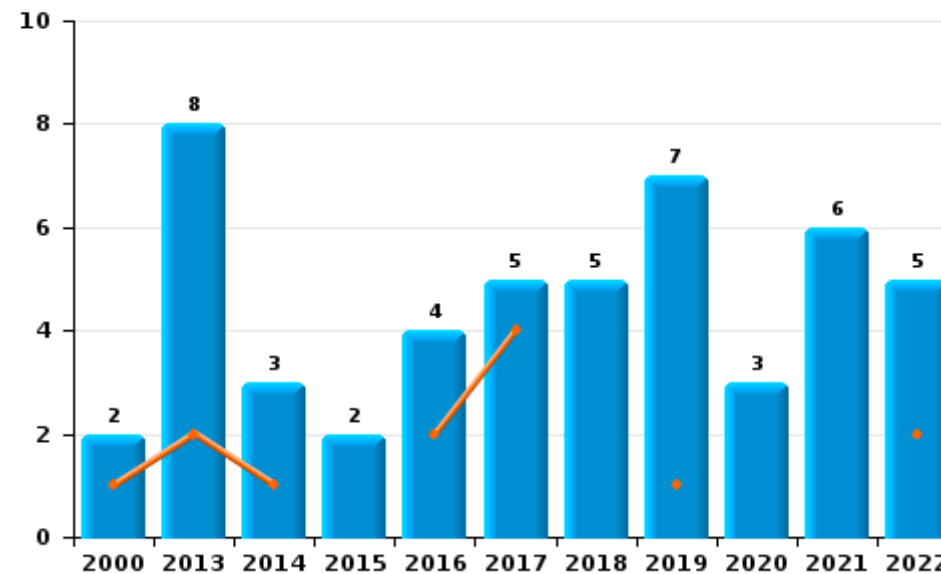
	2000	2013	2014	2015	2016	2017	2018	2019	2020	2021	2022	2023
Vandalisme	27	24	41	43	32	41	43	47	33	25	27	5
Incendie volontaire	1	6	3	2	3	4	4	4	3	5	5	
Destruction, dénaturation, dégradation	8	1	1		5		3			1	1	
Incendie involontaire	1	2			1	1	1	3		1		
Total	37	33	45	45	41	46	51	54	36	32	33	5



Vandalisme



Incendie

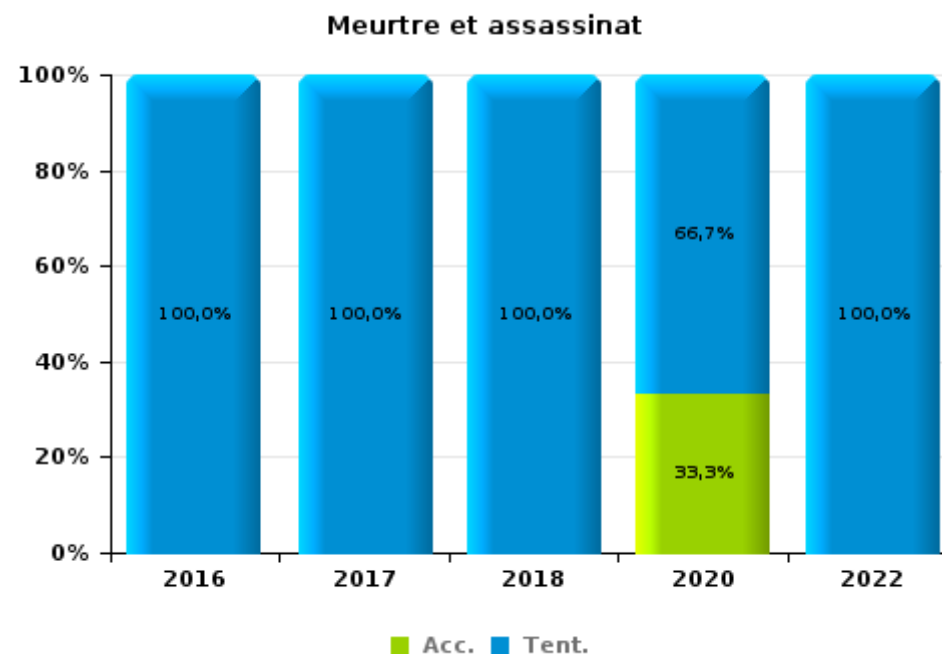
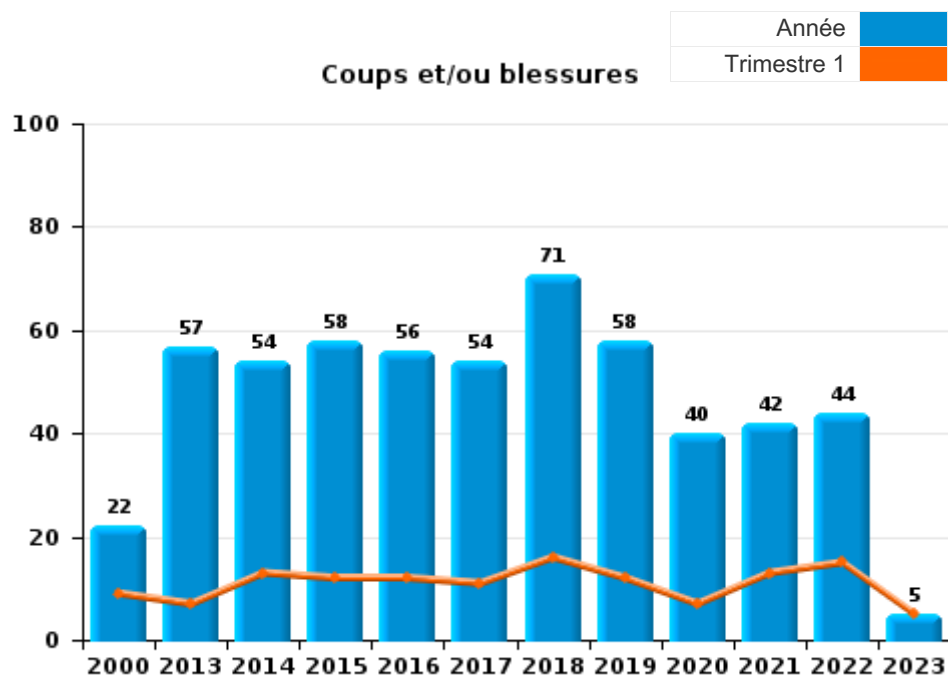




I.3. Catégorie des infractions : Infr. contre l'intégrité physique (top 5 des infractions au niveau national 2022)

Momignies

	2000	2013	2014	2015	2016	2017	2018	2019	2020	2021	2022	2023
Coups et/ou blessures	22	57	54	58	56	54	71	58	40	42	44	5
Autres	7	2	3	4	7	7	7	3	5	7	7	2
Meurtre et assassinat					2	1	1		3		1	
Total	29	59	57	62	65	62	79	61	48	49	52	7





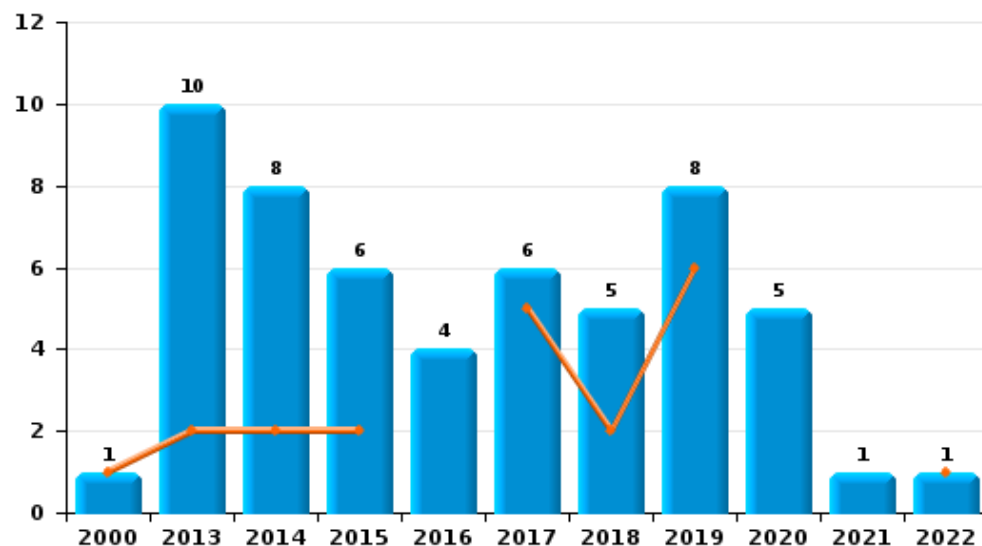
I.4. Catégorie des infractions : Drogues (top 5 des infractions au niveau national 2022)

Momignies

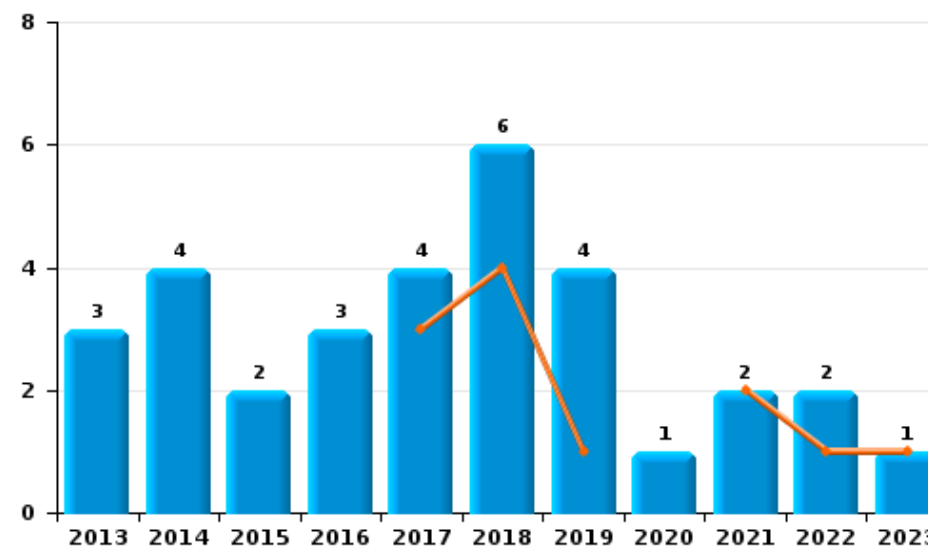
	2000	2013	2014	2015	2016	2017	2018	2019	2020	2021	2022	2023
Détention	1	10	8	6	4	6	5	8	5	1	1	
Commerce		3	4	2	3	4	6	4	1	2	2	1
Importation et exportation	1	1				1	6	8				
Fabrication	1	1		1	1				1	2	1	
Autres			1		1		1			1		
Usage	1					2				1		
Total	4	15	13	9	9	13	18	20	7	7	4	1



Détention



Commerce

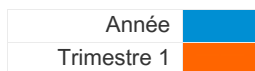




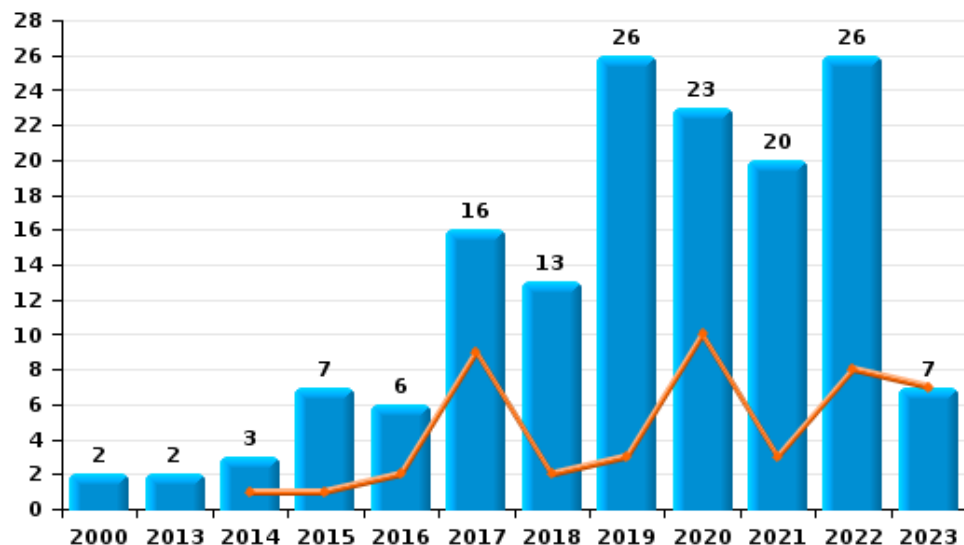
I.5. Catégorie des infractions : Fraude (top 5 des infractions au niveau national 2022)

Momignies

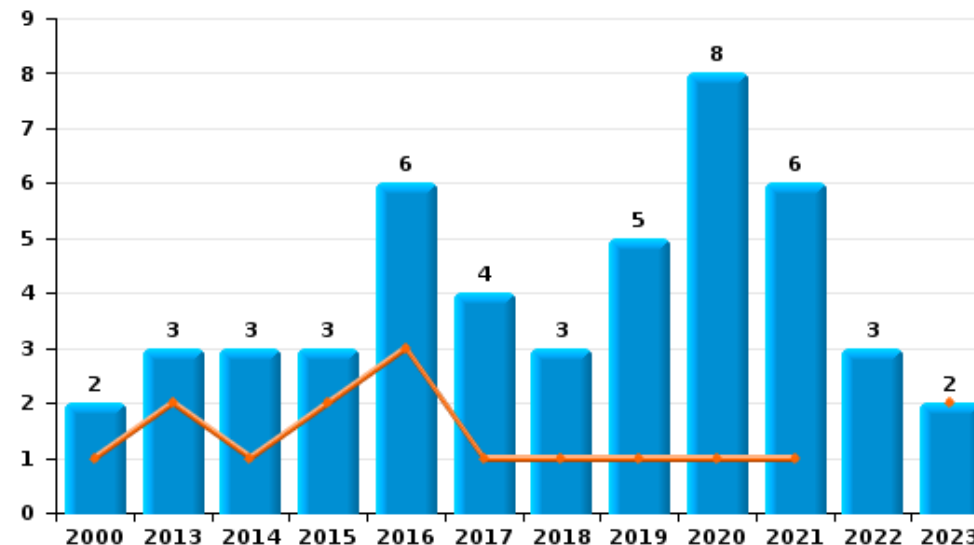
	2000	2013	2014	2015	2016	2017	2018	2019	2020	2021	2022	2023
Escroquerie	2	2	3	7	6	16	13	26	23	20	26	7
Abus de confiance et infr. apparentées	2	3	3	3	6	4	3	5	8	6	3	2
Recel	1	1	5			2	1	2	2		1	
Fraudes: Autres	7		1					1	2	2		1
Détournement et destruction frauduleuse	5				1	1	3	1	1			
Grivèlerie		3		4	1		3					
Total	17	9	12	14	14	23	23	35	36	28	30	10



Escroquerie



Abus de confiance et infr. apparentées



STATISTIQUES POLICIERES DE CRIMINALITE

LIEU DE PERPETRATION: COMMUNE

Momignies

PARTIE II : FIGURES CRIMINELLES / PHENOMENES



Momignies

FC Vol moyen de transport

	2000	2013	2014	2015	2016	2017	2018	2019	2020	2021	2022	2023
Vol de voiture	9	13	11	7	3	4	12	9	6	3	5	
Vol de moto	1	1	1	3	3		2	1	1		2	
Carjacking	1			2				2				
Homejacking		1					1					
Vol dans les garages										1		
Vol de vélomoteur	5	3		3	6			1			1	
Vol de vélo	3	4	6	3	1	1	3				4	1

FC Cambriolage

	2000	2013	2014	2015	2016	2017	2018	2019	2020	2021	2022	2023
Cambriolage dans habitation	12	54	42	36	33	32	70	30	26	13	15	7
Cambriolage ds entreprise ou commerce	18	14	10	5	7	4	10	8	4	2	4	1
Cambriolage ds service public ou bâtiment administ	3	5	2	4	8	3	8	5		1	2	
Cambriolage dans bâtiment (total)	32	73	54	45	48	39	88	43	30	16	21	8



FC Vol autre

	2000	2013	2014	2015	2016	2017	2018	2019	2020	2021	2022	2023
Vol à main armée		1		2	1	2		1		1		
Vol avec violence sans arme	3	3	2	3	2	1	6	2	2		1	1
Vol dans ou sur un véhicule	11	13	17	9	13	15	19	7	12	5	13	2
Vol d'armes et explosifs	1	4	2	1	5	3	1	2	2		1	
Arrachage de sac à main		1					1					
Vol à l'arraché		1			1		2					
Vol à l'étalage	3	3	1	1	3	1	3	3	4	2	5	6
Vol par ruse	1		1									1
Vol de métaux		8	6	6	1		5	2		4	3	2
Vol sur les chantiers	3	1	5			5	2		1	1		
Vol d'animaux	1	5	3	1		2	1	1		1	4	

Criminalité ICT

	2000	2013	2014	2015	2016	2017	2018	2019	2020	2021	2022	2023
Fraude de cartes de paiements	1							2	11	6		3
Phishing							13	2		1	1	

FC Autre

	2000	2013	2014	2015	2016	2017	2018	2019	2020	2021	2022	2023
Violence contre les métiers d'intérêt général		2	4	9	8	4	6	7	4	3		
Viol collectif									1			
Graffiti					1	2	3	3		3		
Dégradation de voiture	4	14	15	21	14	8	18	19	15	7	9	1
Rixe au couteau												1



PH Violence intrafamiliale (VIF)

	2000	2013	2014	2015	2016	2017	2018	2019	2020	2021	2022	2023
VIF: physique, dans le couple	1	11	15	14	12	19	19	16	7	15	16	1
VIF: physique, envers des descendants	1	1	1	5	5	4	4	6	2		6	
VIF: physique, envers d'autres membres	6	7		6	6	1	6	6	6	6	3	2
VIF: sexuelle, dans le couple									1			
VIF: sexuelle, envers des descendants		1				1			1	1		
VIF: sexuelle, envers d'autres membres					1							
VIF: psychique, dans le couple	4	16	13	18	4	13	1	14	7	15	7	4
VIF: psychique, envers des descendants			1	1	3		1	4	2	2	4	1
VIF: psychique, envers d'autres membres		2		2		1	2	1	1	2		1
VIF: économique, dans le couple	1	1	3	1		1	1	2	1	3	2	
VIF: économique, envers des descendants		1					1	1	1			
VIF: économique, envers d'autres membres		1	1	2	2	6	6	2	2	2	1	

PH Hormones et dopage

	2000	2013	2014	2015	2016	2017	2018	2019	2020	2021	2022	2023
Dopage humain							2	1				

PH Drogues

	2000	2013	2014	2015	2016	2017	2018	2019	2020	2021	2022	2023
Vente de cocaïne			1		2	1	1				1	
Import-export de cocaïne							1					
Vente de drogues synthétiques			1					1				
Production de cannabis (culture)		1		1	1					2	1	
Vente de cannabis en grande quantité											1	
Import-export d'héroïne							2					
Vente-trafic d'héroïne			1	1	3	3	3			2	1	



PH Traite des êtres humains

	2000	2013	2014	2015	2016	2017	2018	2019	2020	2021	2022	2023
TEH - exploitation sexuelle									1		1	

PH Violence dans l'espace public

	2000	2013	2014	2015	2016	2017	2018	2019	2020	2021	2022	2023
Violence physique (transport public)						1	2					
Violence physique (voie publique)	6	10	14	14	18	9	25	23	13	12	11	1
Violence physique (autre endroit public)				2				1				
Violence physique (endroit accessible au public)	4	12	7	3	4	5	4	2	1		2	1
Violence sexuelle (transport public)									1		1	
Violence sexuelle (voie publique)	1		1	1	1	2	1		1			
Violence sexuelle (autre endroit public)										1		
Violence sexuelle (endroit accessible au public)							1					
Violence psychique (transport public)					1	1	2	1				
Violence psychique (voie publique)	6	9	13	11	10	24	18	10	6	7	7	
Violence psychique (autre endroit public)			4	2	5	3		2			3	
Violence psychique (endroit accessible au public)		4	4	4	4	2	4	5		1		2
Vol à main armée (voie publique)				1				1				
Vol à main armée (endroit accessible au public)					1	1				1		
Vol avec violence sans arme (voie publique)	1	1	1	1	1		4	1				
Vol avec violence sans arme (endr. acces. au pub.)	1	2	1					1				

PH Autre

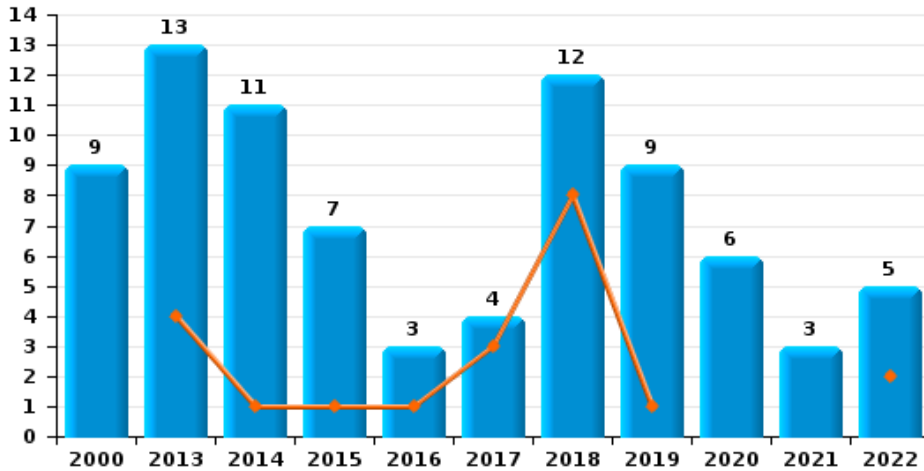
	2000	2013	2014	2015	2016	2017	2018	2019	2020	2021	2022	2023
Terrorisme, extrémisme et radicalisme					1							
Cyberharcèlement		3	2	3		4	12	9	6	3	12	2
Fraude à l'identité			6	1		1	2	1	2	5	3	



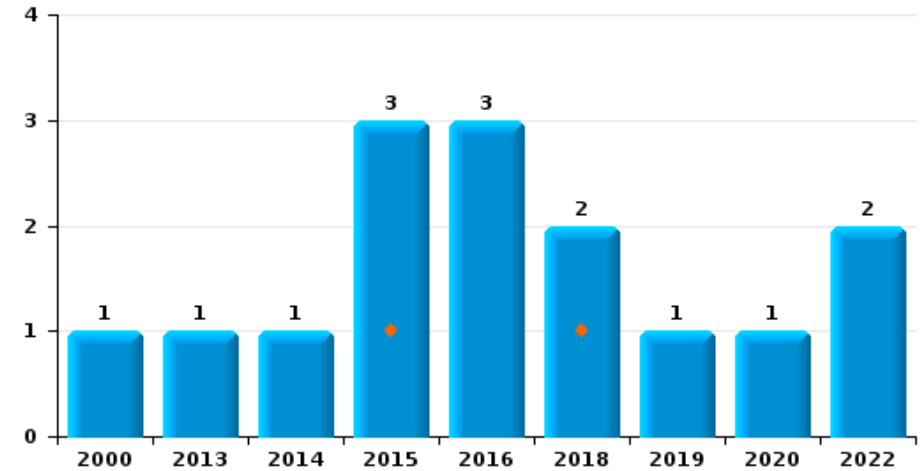
Momignies

Année	■
Trimestre 1	■

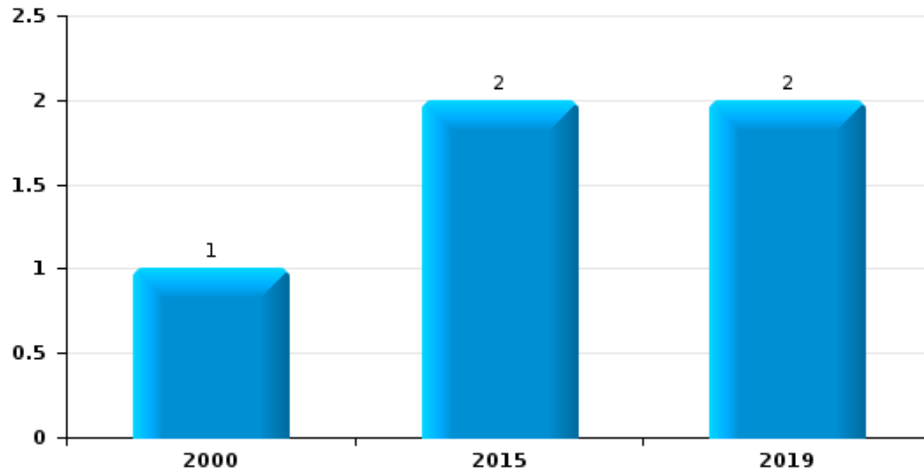
Vol de voiture



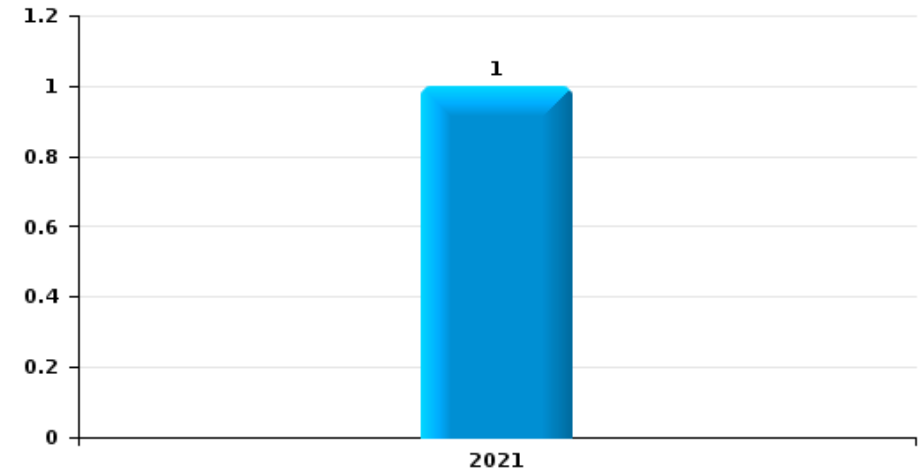
Vol de moto



Carjacking



Vol dans les garages

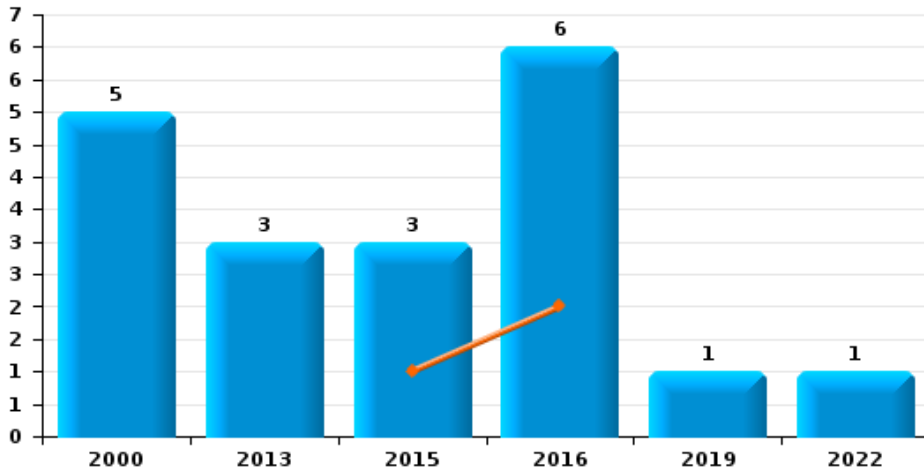




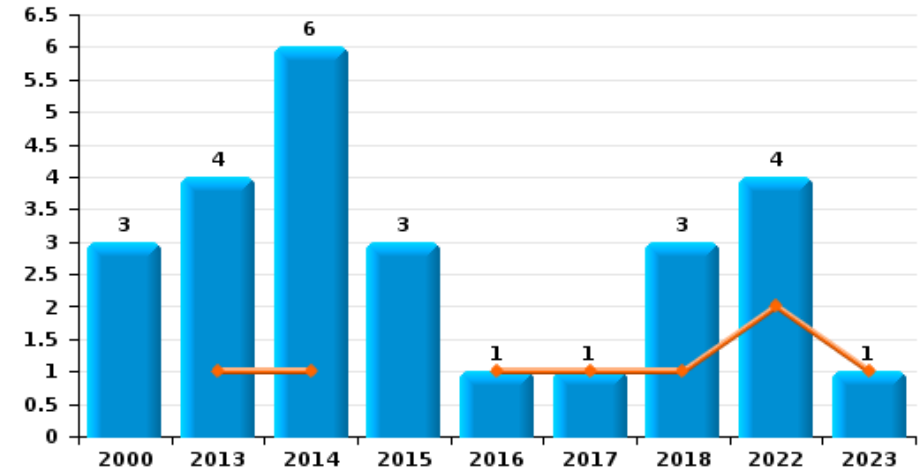
Momignies

Année ■
Trimestre 1 ■

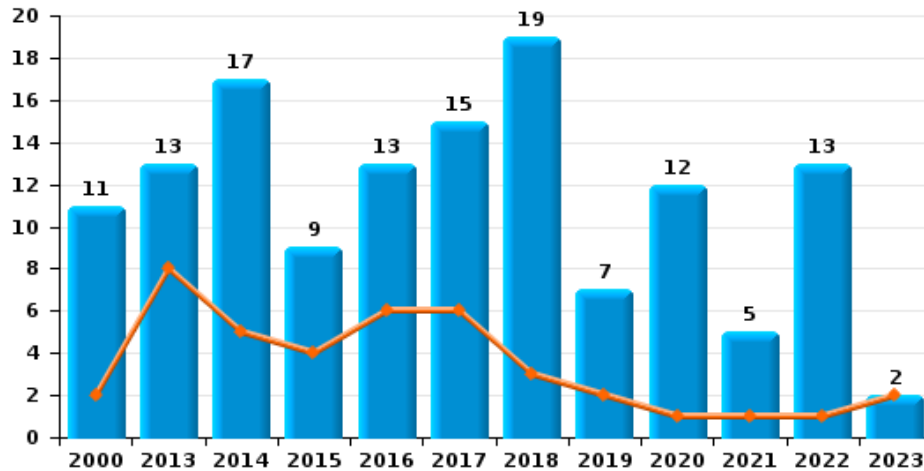
Vol de vélomoteur



Vol de vélo



Vol dans ou sur un véhicule

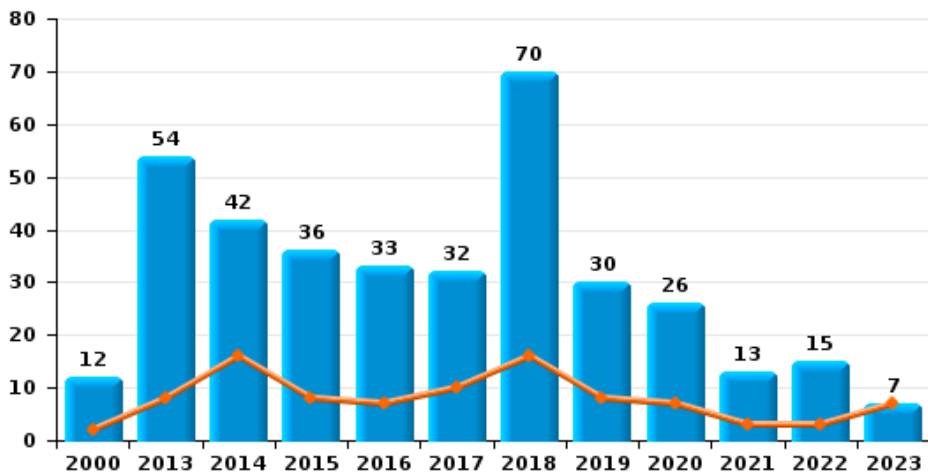




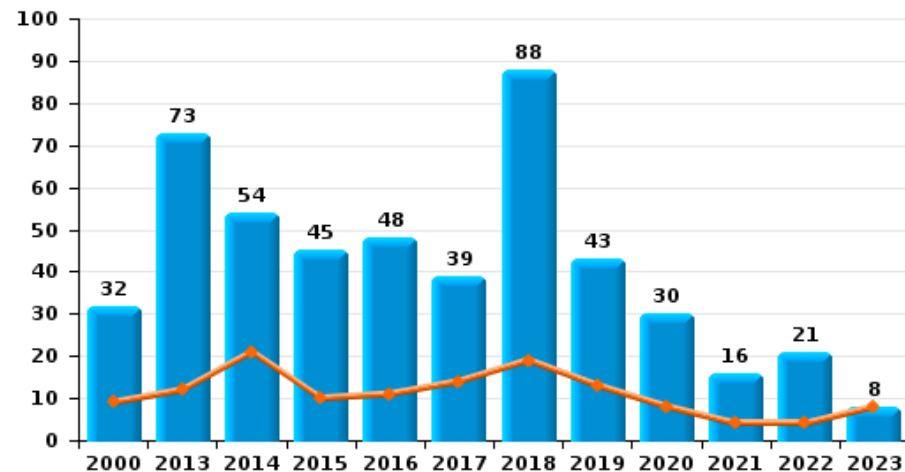
Momignies



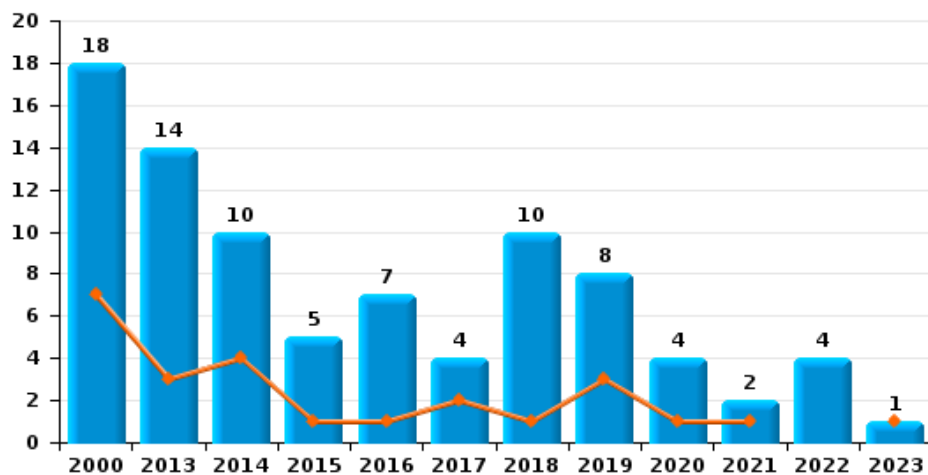
Cambriolage dans habitation



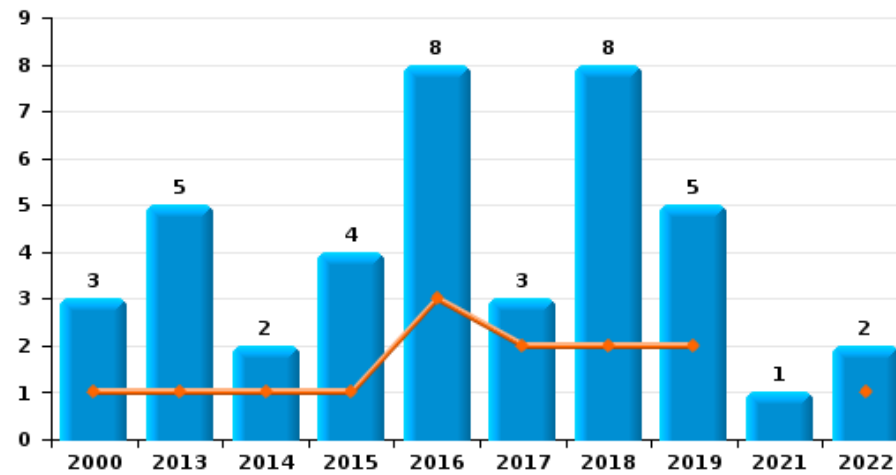
Cambriolage dans bâtiment (total)



Cambriolage ds entreprise ou commerce



Cambriolage ds service public ou bâtiment administratif

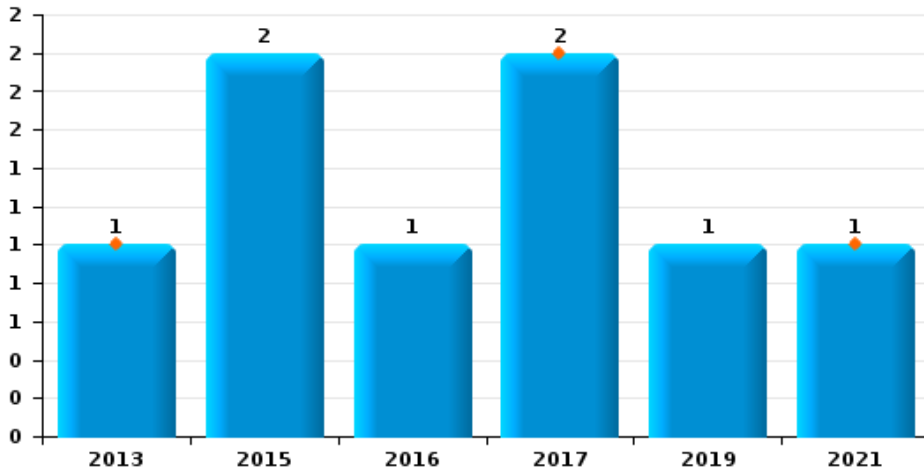




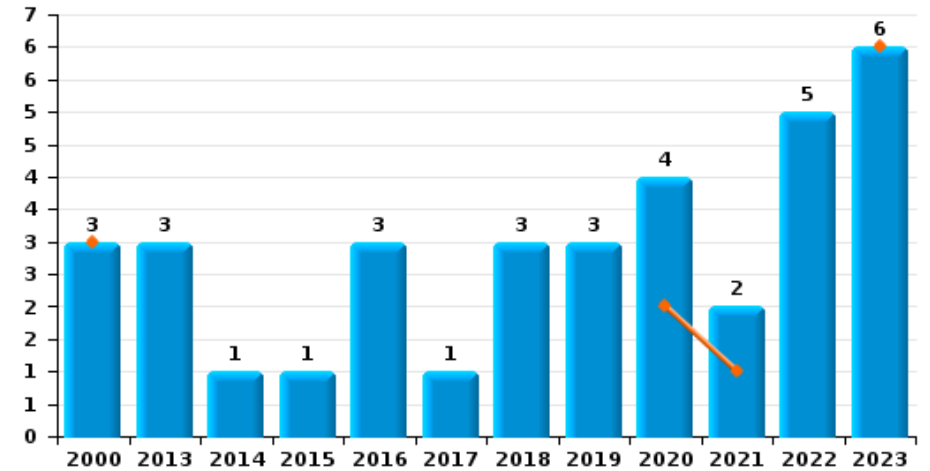
Momignies

Année	■
Trimestre 1	■

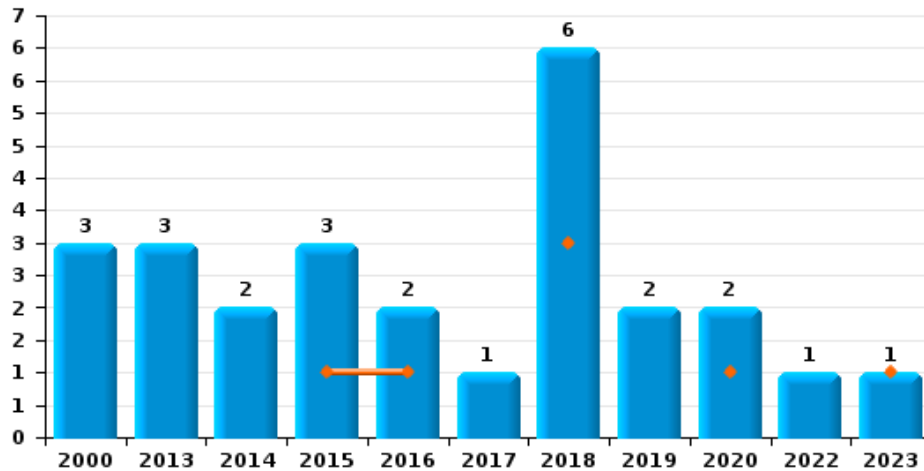
Vol à main armée



Vol à l'étalage



Vol avec violence sans arme

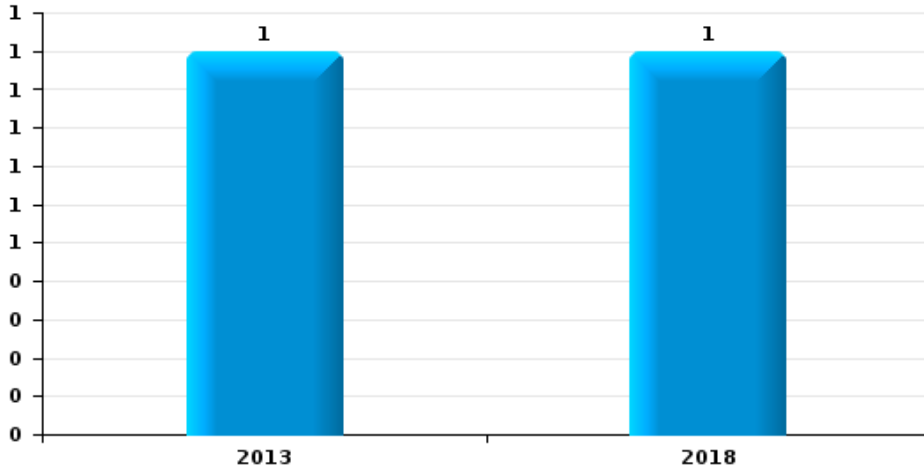




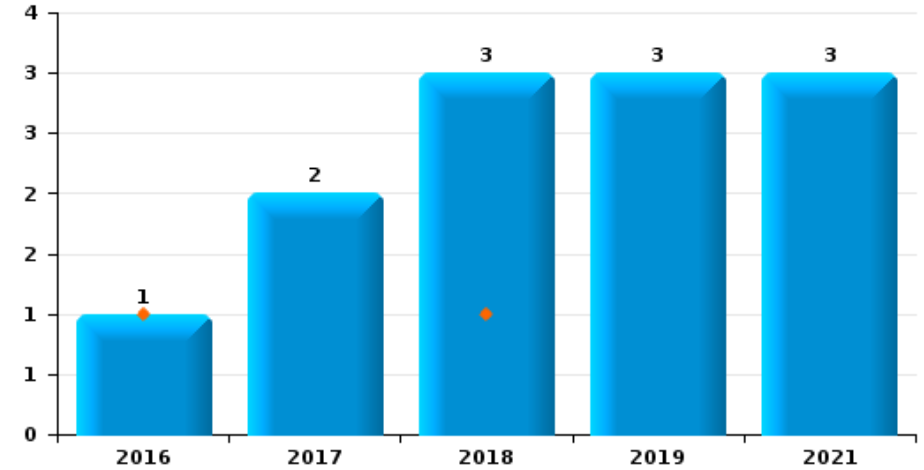
Momignies

Année	■
Trimestre 1	■

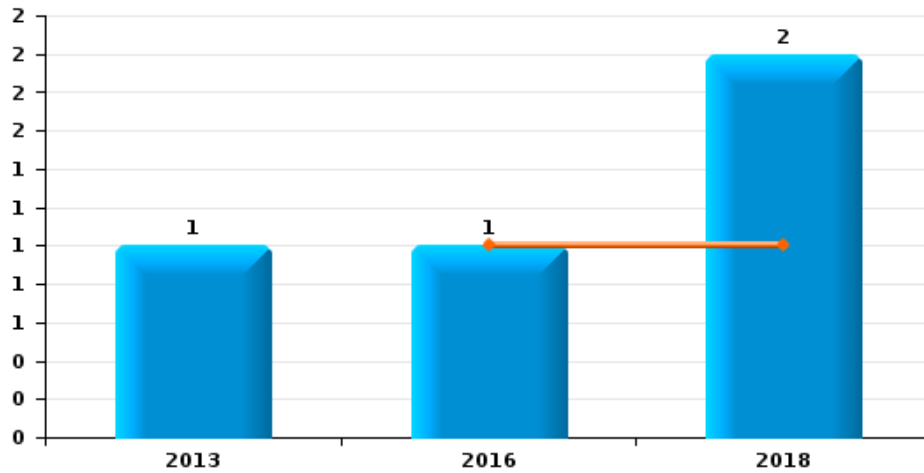
Arrachage de sac à main



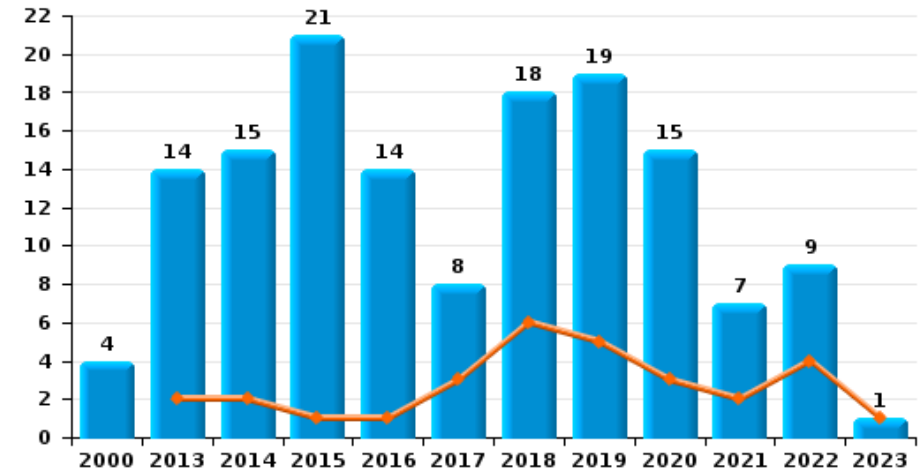
Graffiti



Vol à l'arraché



Dégradation de voiture





Momignies



FC Vol moyen de transport

		2000	2013	2014	2015	2016	2017	2018	2019	2020	2021	2022	2023
Vol de voiture	Trim 1		4	1	1	1	3	8	1			2	
	Trim 2	2	5	3	1		1			2		2	
	Trim 3	6	2	5	3	1		3	4	4	2		
	Trim 4	1	2	2	2	1		1	4		1	1	
	Total	9	13	11	7	3	4	12	9	6	3	5	
Vol de moto	Trim 1				1			1					
	Trim 2				1							1	
	Trim 3				1			1		1			
	Trim 4	1	1	1		3			1			1	
	Total	1	1	1	3	3		2	1	1		2	
Carjacking	Trim 3	1											
	Trim 4				2				2				
	Total	1			2				2				
Homejacking	Trim 1		1										
	Trim 3							1					
	Total		1					1					
Vol dans les garages	Trim 4										1		
	Total										1		
Vol de vélomoteur	Trim 1				1	2							
	Trim 2	3	1						1				
	Trim 3	1	1		2	2						1	
	Trim 4	1	1			2							
	Total	5	3		3	6				1			1
Vol de vélo	Trim 1		1	1		1	1	1				2	1
	Trim 2		1		2			1				1	
	Trim 3	3	1	3	1			1				1	
	Trim 4		1	2									
	Total	3	4	6	3	1	1	3				4	1



FC Cambriolage

		2000	2013	2014	2015	2016	2017	2018	2019	2020	2021	2022	2023
Cambriolage dans habitation	Trim 1	2	8	16	8	7	10	16	8	7	3	3	7
	Trim 2	5	18	6	8	5	8	23	6	7	4	4	
	Trim 3		13	7	14	14	8	16	10	9	4	7	
	Trim 4	5	15	13	6	7	6	15	6	3	2	1	
Total		12	54	42	36	33	32	70	30	26	13	15	7
Cambriolage ds entreprise ou commerce	Trim 1	7	3	4	1	1	2	1	3	1	1		1
	Trim 2	1	3		1	2	1	1	2		1	2	
	Trim 3	5	6	4	1	3	1	1	2	1			
	Trim 4	5	2	2	2	1		7	1	2		2	
Total		18	14	10	5	7	4	10	8	4	2	4	1
Cambriolage ds service public ou bâtiment administ	Trim 1	1	1	1	1	3	2	2	2			1	
	Trim 2	1	2		2	1		1				1	
	Trim 3	1	1	1		3			3				
	Trim 4		1		1	1	1	5			1		
Total		3	5	2	4	8	3	8	5		1	2	
Cambriolage dans bâtiment (total)	Trim 1	9	12	21	10	11	14	19	13	8	4	4	8
	Trim 2	7	23	6	11	8	9	25	8	7	5	7	
	Trim 3	6	20	12	15	20	9	17	15	10	4	7	
	Trim 4	10	18	15	9	9	7	27	7	5	3	3	
Total		32	73	54	45	48	39	88	43	30	16	21	8



FC Vol autre

		2000	2013	2014	2015	2016	2017	2018	2019	2020	2021	2022	2023
Vol à main armée	Trim 1		1				2				1		
	Trim 4				2	1			1				
	Total		1		2	1	2		1		1		
Vol avec violence sans arme	Trim 1				1	1		3		1			1
	Trim 2		1			1	1	1					
	Trim 3	3	1	1				2		1		1	
	Trim 4		1	1	2				2				
	Total	3	3	2	3	2	1	6	2	2		1	
Vol dans ou sur un véhicule	Trim 1	2	8	5	4	6	6	3	2	1	1	1	2
	Trim 2	2		4	3	4		6	1	2	1	6	
	Trim 3	5	4	3	1	1	3	3	2	5		4	
	Trim 4	2	1	5	1	2	6	7	2	4	3	2	
	Total	11	13	17	9	13	15	19	7	12	5	13	
Vol d'armes et explosifs	Trim 1	1	1	1									
	Trim 2		1		1			1	1	2			
	Trim 3		2	1		5	1		1			1	
	Trim 4						2						
Total	1	4	2	1	5	3	1	2	2		1		
Arrachage de sac à main	Trim 2							1					
	Trim 4		1										
Total		1						1					
Vol à l'arraché	Trim 1					1		1					
	Trim 2							1					
	Trim 4		1										
	Total		1			1		2					



FC Vol autre

		2000	2013	2014	2015	2016	2017	2018	2019	2020	2021	2022	2023
Vol à l'étalage	Trim 1	3								2	1		6
	Trim 2		1					2	2			1	
	Trim 3		2	1						2	1	2	
	Trim 4				1	3	1	1	1			2	
	Total	3	3	1	1	3	1	3	3	4	2	5	6
Vol par ruse	Trim 1			1									1
	Trim 3												
	Total	1		1									1
Vol de métaux	Trim 1		3	1	3	1		1	1			2	2
	Trim 2		2	3	1			1	1		2		
	Trim 3		1	1				1			2	1	
	Trim 4		2	1	2			2					
	Total		8	6	6	1		5	2		4	3	2
Vol sur les chantiers	Trim 1		1	2			3						
	Trim 2	1		2						1	1		
	Trim 3	2					1	1					
	Trim 4			1			1	1					
	Total	3	1	5			5	2		1	1		
Vol d'animaux	Trim 1	1		1			2	1				1	
	Trim 2		1	1									
	Trim 3		3						1		1	1	
	Trim 4		1	1	1							2	
	Total	1	5	3	1		2	1	1		1	4	



Criminalité ICT

		2000	2013	2014	2015	2016	2017	2018	2019	2020	2021	2022	2023
Fraude de cartes de paiements	Trim 1										3		3
	Trim 2									6	3		
	Trim 3	1								5			
	Trim 4								2				
Total		1							2	11	6		3
Phishing	Trim 1										1	1	
	Trim 2							12					
	Trim 3								1				
	Trim 4							1	1				
Total								13	2		1	1	



FC Autre

		2000	2013	2014	2015	2016	2017	2018	2019	2020	2021	2022	2023
Violence contre les métiers d'intérêt général	Trim 1			1	2	1	1	1	2	1	1		
	Trim 2			2	2	6	3	3		1	1		
	Trim 3		1		1	1			2		1		
	Trim 4		1	1	4			2	3	2			
Total			2	4	9	8	4	6	7	4	3		
Viol collectif	Trim 4									1			
Total										1			
Graffiti	Trim 1					1		1					
	Trim 2						1				1		
	Trim 3								3		2		
	Trim 4						1	2					
Total					1	2	3	3			3		
Dégradation de voiture	Trim 1		2	2	1	1	3	6	5	3	2	4	1
	Trim 2		1	5	5	3	2	3	5	2	2	2	
	Trim 3	1	5	7	8	7	2	5	4	7	3	1	
	Trim 4	3	6	1	7	3	1	4	5	3		2	
Total		4	14	15	21	14	8	18	19	15	7	9	1
Rixe au couteau	Trim 1												1
Total													1



PH Violence intrafamiliale (VIF)

		2000	2013	2014	2015	2016	2017	2018	2019	2020	2021	2022	2023
VIF: physique, dans le couple	Trim 1		2	3	4	3	4	3	1		4	6	1
	Trim 2		2	3	3	4	4	8	2	3	5	3	
	Trim 3	1	2	5	3	3	2	6	5	1	4	4	
	Trim 4		5	4	4	2	9	2	8	3	2	3	
Total		1	11	15	14	12	19	19	16	7	15	16	1
VIF: physique, envers des descendants	Trim 1	1			2		1	1	2			2	
	Trim 2					3			1	1		1	
	Trim 3				2	1	1	2		1		1	
	Trim 4		1	1	1	1	2	1	3			2	
Total		1	1	1	5	5	4	4	6	2		6	
VIF: physique, envers d'autres membres	Trim 1	2	3		2	2		1	1	3	1	2	2
	Trim 2	2	2		2	2		1		1	2		
	Trim 3	2			1	1	1	3	4	1	3		
	Trim 4		2		1	1		1	1	1		1	
Total		6	7		6	6	1	6	6	6	6	3	2
VIF: sexuelle, dans le couple	Trim 2									1			
Total										1			
VIF: sexuelle, envers des descendants	Trim 2					1							
	Trim 3		1							1			
	Trim 4										1		
Total			1				1			1	1		
VIF: sexuelle, envers d'autres membres	Trim 4					1							
Total						1							
VIF: psychique, dans le couple	Trim 1		4	5	1	2	4		3	2	6	2	4
	Trim 2	1	4	2	7	1	3		4	1	4	2	
	Trim 3	2	5	4	4	1	2	1	5	2	1	1	
	Trim 4	1	3	2	6		4		2	2	4	2	
Total		4	16	13	18	4	13	1	14	7	15	7	4



PH Violence intrafamiliale (VIF)

		2000	2013	2014	2015	2016	2017	2018	2019	2020	2021	2022	2023
VIF: psychique, envers des descendants	Trim 1					2				1	1	1	1
	Trim 3			1		1			3			2	
	Trim 4				1			1	1	1	1	1	
	Total			1	1	3		1	4	2	2	4	1
VIF: psychique, envers d'autres membres	Trim 1								1				1
	Trim 2		1		1			2			1		
	Trim 3		1								1		
	Trim 4				1	1				1			
Total		2		2		1	2	1	1	2			1
VIF: économique, dans le couple	Trim 1			1						1		1	
	Trim 2			1			1				3		
	Trim 3	1	1	1				1	2				
	Trim 4				1							1	
Total	1	1	3	1		1	1	2	1	3	2		
VIF: économique, envers des descendants	Trim 2								1	1			
	Trim 3		1					1					
Total		1						1	1	1			
VIF: économique, envers d'autres membres	Trim 1				1	1	3		1				
	Trim 2				1		1	2		1	2	1	
	Trim 3					1	1	3	1	1			
	Trim 4		1	1			1	1					
Total		1	1	2	2	6	6	2	2	2	2	1	



PH Hormones et dopage

		2000	2013	2014	2015	2016	2017	2018	2019	2020	2021	2022	2023
Dopage humain	Trim 1								1				
	Trim 3							2					
Total								2	1				



PH Drogues

		2000	2013	2014	2015	2016	2017	2018	2019	2020	2021	2022	2023
Vente de cocaïne	Trim 1						1	1				1	
	Trim 2			1		1							
	Trim 3					1							
	Total			1		2	1	1				1	
Import-export de cocaïne	Trim 1							1					
	Total							1					
Vente de drogues synthétiques	Trim 3			1					1				
	Total			1					1				
Production de cannabis (culture)	Trim 1										1		
	Trim 2										1		
	Trim 3				1	1						1	
	Total				1	1					2	1	
Vente de cannabis en grande quantité	Trim 1											1	
	Total											1	
Import-export d'héroïne	Trim 1							2					
	Total							2					
Vente-traffic d'héroïne	Trim 1						3	2			2		
	Trim 2			1		2							
	Trim 3				1	1						1	
	Trim 4							1					
	Total			1	1	3	3	3				2	1



PH Traite des êtres humains

		2000	2013	2014	2015	2016	2017	2018	2019	2020	2021	2022	2023
TEH - exploitation sexuelle	Trim 3									1			
	Trim 4											1	
Total										1		1	



PH Violence dans l'espace public

		2000	2013	2014	2015	2016	2017	2018	2019	2020	2021	2022	2023
Violence physique (transport public)	Trim 2						1						
	Trim 4							2					
	Total						1	2					
Violence physique (voie publique)	Trim 1	2	2	2	1	3	4	5	3	2	3	2	1
	Trim 2		2	5	3	5	1	4	5	6	3	3	
	Trim 3	3	3	5	7	3	2	8	9	2	3	4	
	Trim 4	1	3	2	3	7	2	8	6	3	3	2	
	Total	6	10	14	14	18	9	25	23	13	12	11	1
Violence physique (autre endroit public)	Trim 2				1				1				
	Trim 3				1								
	Total				2				1				
Violence physique (endroit accessible au public)	Trim 1	2	1	1	1		2	2					1
	Trim 2	1	5	2	1		2	2	1			1	
	Trim 3	1	5	2	1	2			1	1		1	
	Trim 4		1	2		2	1						
	Total	4	12	7	3	4	5	4	2	1		2	1
Violence sexuelle (transport public)	Trim 2									1			
	Trim 4											1	
	Total									1		1	
Violence sexuelle (voie publique)	Trim 1							1					
	Trim 2						1						
	Trim 3	1		1	1					1			
	Trim 4					1	1						
	Total	1		1	1	1	2	1		1			
Violence sexuelle (autre endroit public)	Trim 2										1		
	Total										1		



PH Violence dans l'espace public

		2000	2013	2014	2015	2016	2017	2018	2019	2020	2021	2022	2023
Violence sexuelle (endroit accessible au public)	Trim 3							1					
	Total							1					
Violence psychique (transport public)	Trim 1								1				
	Trim 2						1						
	Trim 4				1			2					
	Total				1	1	2	1					
Violence psychique (voie publique)	Trim 1	3	1	4	2	3	9	7	2	1	1		
	Trim 2	2	4	5	4	2	6	3	4	1	3	2	
	Trim 3	1	3	1	4	2	5	5	2	3	1	4	
	Trim 4		1	3	1	3	4	3	2	1	2	1	
	Total	6	9	13	11	10	24	18	10	6	7	7	
Violence psychique (autre endroit public)	Trim 1					2						1	
	Trim 2				2				2				
	Trim 3		1			2	1					2	
	Trim 4		3			1	2						
	Total		4	2	2	5	3		2			3	
Violence psychique (endroit accessible au public)	Trim 1		1			2	1	1	1				2
	Trim 2		1	1	2			2	1				
	Trim 3		1	1	2	2			1				
	Trim 4		1	2			1	1	2		1		
	Total		4	4	4	4	2	4	5		1		2
Vol à main armée (voie publique)	Trim 4				1				1				
	Total				1				1				
Vol à main armée (endroit accessible au public)	Trim 1						1				1		
	Trim 4					1							
	Total					1	1				1		



PH Violence dans l'espace public

		2000	2013	2014	2015	2016	2017	2018	2019	2020	2021	2022	2023
Vol avec violence sans arme (voie publique)	Trim 1					1		2					
	Trim 2		1					1					
	Trim 3	1						1					
	Trim 4			1	1				1				
Total		1	1	1	1	1		4	1				
Vol avec violence sans arme (endr. acces. au pub.)	Trim 3	1	1	1									
	Trim 4		1						1				
	Total	1	2	1					1				



PH Autre

		2000	2013	2014	2015	2016	2017	2018	2019	2020	2021	2022	2023
Terrorisme, extrémisme et radicalisme	Trim 1					1							
	Total					1							
Cyberharcèlement	Trim 1		1		1		3	4	3			5	2
	Trim 2		1		1				2	4	1		
	Trim 3		1					6	2	1		4	
	Trim 4			2	1		1	2	2	1	2	3	
	Total		3	2	3		4	12	9	6	3	12	2
Fraude à l'identité	Trim 1			1						1	3	1	
	Trim 2			2			1		1		1		
	Trim 3			2	1					1	1	1	
	Trim 4			1				2				1	
	Total			6	1		1	2	1	2	5	3	



Momignies

2022

FC Vol moyen de transport

	Mar	Avr	Juin	Juil	Sep	Nov	Total
Vol de voiture	2	2				1	5
Vol de moto			1			1	2
Vol de vélomoteur					1		1
Vol de vélo	2	1		1			4

FC Cambriolage

	Fév	Mar	Avr	Mai	Juin	Juil	Août	Sep	Oct	Nov	Total
Cambriolage dans habitation		3	2	1	1	2	2	3	1		15
Cambriolage ds entreprise ou commerce				1	1					2	4
Cambriolage ds service public ou bâtiment administ	1				1						2
Cambriolage dans bâtiment (total)	1	3	2	2	3	2	2	3	1	2	21

FC Vol autre

	Jan	Fév	Mar	Avr	Mai	Juin	Juil	Août	Sep	Oct	Nov	Déc	Total
Vol avec violence sans arme									1				1
Vol dans ou sur un véhicule	1			2	2	2	1	1	2		1	1	13
Vol d'armes et explosifs								1					1
Vol à l'étalage						1		2			1	1	5
Vol de métaux		1	1						1				3
Vol d'animaux		1							1	1		1	4

Criminalité ICT

	Jan	Total
Phishing	1	1



FC Autre

	Jan	Mar	Avr	Août	Oct	Total
Dégradation de voiture	3	1	2	1	2	9

PH Violence intrafamiliale (VIF)

	Jan	Fév	Mar	Avr	Mai	Juin	Juil	Août	Sep	Oct	Nov	Déc	Total
VIF: physique, dans le couple	1	3	2	2	1		1	2	1	2	1		16
VIF: physique, envers des descendants	1	1		1				1		1		1	6
VIF: physique, envers d'autres membres	1	1										1	3
VIF: psychique, dans le couple		1	1		1	1			1	1	1		7
VIF: psychique, envers des descendants			1				1		1		1		4
VIF: économique, dans le couple			1							1			2
VIF: économique, envers d'autres membres						1							1

PH Drogues

	Jan	Août	Sep	Total
Vente de cocaïne	1			1
Production de cannabis (culture)			1	1
Vente de cannabis en grande quantité	1			1
Vente-traffic d héroïne		1		1

PH Traite des êtres humains

	Oct	Total
TEH - exploitation sexuelle	1	1



PH Violence dans l'espace public

	Jan	Fév	Mar	Avr	Mai	Juin	Juil	Août	Sep	Oct	Nov	Déc	Total
Violence physique (voie publique)	1	1		1	2		3	1			1	1	11
Violence physique (endroit accessible au public)						1	1						2
Violence sexuelle (transport public)										1			1
Violence psychique (voie publique)				2			1	1	2	1			7
Violence psychique (autre endroit public)			1				1	1					3

PH Autre

	Jan	Mar	Août	Sep	Oct	Nov	Déc	Total
Cyberharcèlement	2	3	2	2	2		1	12
Fraude à l'identité	1		1			1		3



2023

FC Vol moyen de transport

	Fév	Total
Vol de vélo	1	1

FC Cambriolage

	Fév	Mar	Total
Cambriolage dans habitation	4	3	7
Cambriolage ds entreprise ou commerce		1	1
Cambriolage dans bâtiment (total)	4	4	8

FC Vol autre

	Jan	Fév	Mar	Total
Vol avec violence sans arme			1	1
Vol dans ou sur un véhicule		2		2
Vol à l'étalage	2	4		6
Vol par ruse		1		1
Vol de métaux		1	1	2

Criminalité ICT

	Fév	Total
Fraude de cartes de paiements	3	3

FC Autre

	Jan	Fév	Total
Dégradation de voiture	1		1
Rixe au couteau		1	1



PH Violence intrafamiliale (VIF)

	Jan	Fév	Mar	Total
VIF: physique, dans le couple	1			1
VIF: physique, envers d'autres membres	1	1		2
VIF: psychique, dans le couple	2	1	1	4
VIF: psychique, envers des descendants		1		1
VIF: psychique, envers d'autres membres	1			1

PH Violence dans l'espace public

	Jan	Fév	Mar	Total
Violence physique (voie publique)	1			1
Violence physique (endroit accessible au public)		1		1
Violence psychique (endroit accessible au public)	1		1	2

PH Autre

	Jan	Fév	Total
Cyberharcèlement	1	1	2

STATISTIQUES POLICIERES DE CRIMINALITE

LIEU DE PERPETRATION: COMMUNE

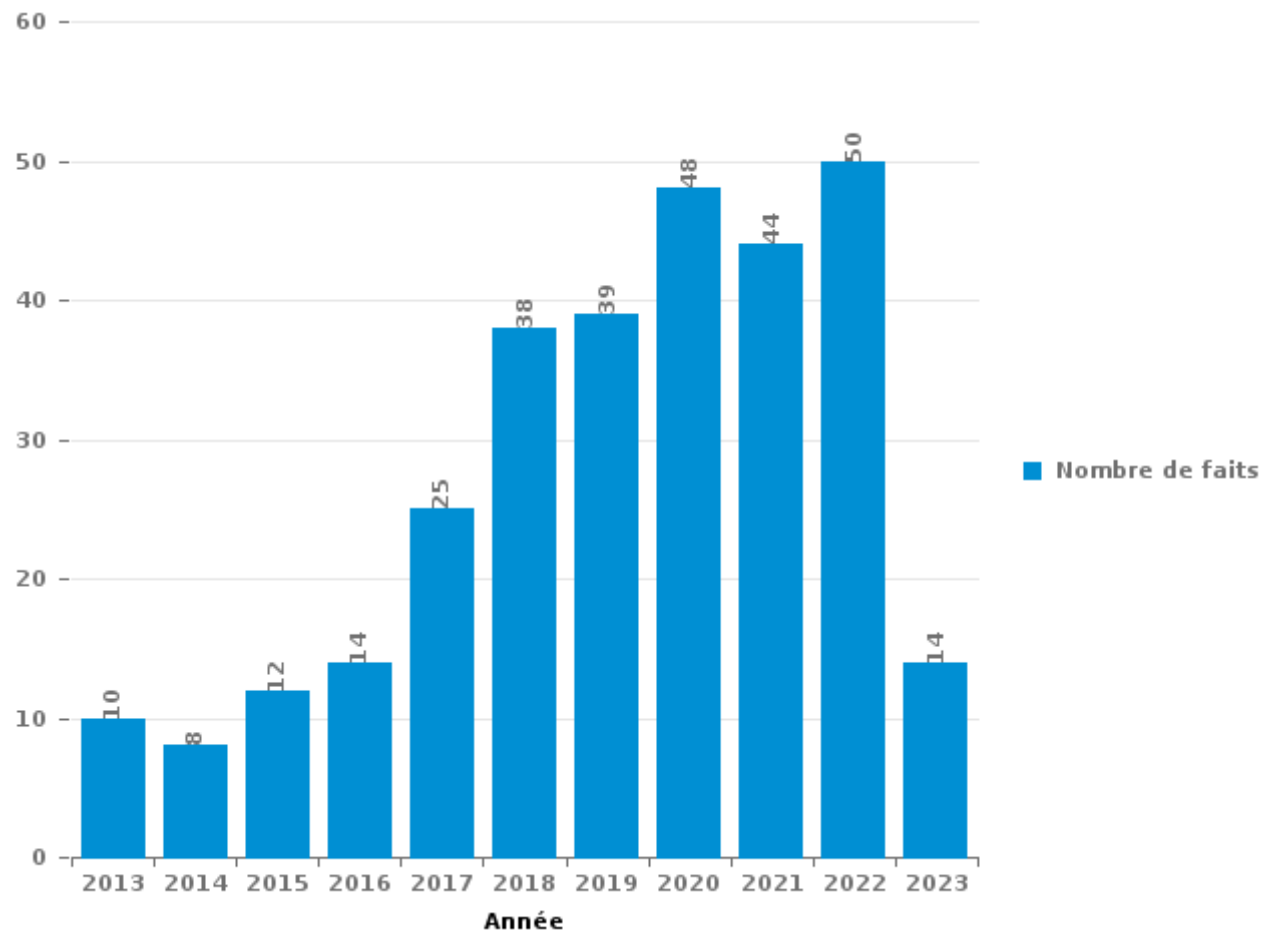
Momignies

PARTIE III : ICT



Momignies

Nombre total de délits avec un élément ICT/online, depuis 2013





Criminalité ICT/online au sens strict

Infractions (exhaustif)

	2013	2014	2015	2016	2017	2018	2019	2020	2021	2022	2023
Criminalité informatique: Faux en informatique:	1			1				1		1	
Criminalité informatique: Fraude informatique:	2	1	1	3	8	16	7	17	18	14	5
Criminalité informatique: Hacking:	1				1						
Criminalité informatique: Sabotage:	2				1						
Total:	6	1	1	4	10	16	7	18	18	15	5

Figures criminelles (à considérer spécifiquement – ne pas additionner avec d'autres éléments – risque de double comptage!)

	2018	2019	2020	2021	2022	2023
Fraude de cartes de paiements		2	11	6		3
Phishing	13	2		1	1	



Criminalité ICT/online au sens large

Infractions (uniquement si code-fait existe)

	2013	2014	2015	2016	2017	2018	2019	2020	2021	2022	2023
Fraude: Escroquerie: Fraude par internet	1	1	4	2	4	6	21	19	19	22	7
Infr. contre la Sécurité de l'Etat: Terrorisme: Diffuser un message qui incite au terrorisme				1							
Infr. contre les mœurs: Pornographie infantine: Accès pornographie infantine via technologie				2							
Infr. contre les mœurs: Voyeurisme: Diffusion enregistrement nudité ou intimité							1	1			
Total:	1	1	4	5	4	6	22	20	19	22	7

Figures criminelles (à considérer spécifiquement – ne pas additionner avec d'autres éléments – risque de double comptage!)

	2013	2014	2015	2017	2018	2019	2020	2021	2022	2023
Cyberharcèlement	3	2	3	4	12	9	6	3	12	2

STATISTIQUES POLICIERES DE CRIMINALITE

LIEU DE PERPETRATION: COMMUNE

Momignies

PARTIE IV : DESTINATION LIEU



Momignies

Vol et extorsion

	2000	2013	2014	2015	2016	2017	2018	2019	2020	2021	2022	2023
Habitation: maison	23	61	38	39	34	39	63	28	32	14	19	8
Voie publique	27	26	21	13	19	9	17	12	11	10	21	3
Habitation: allée	27	17	28	11	8	3	7	2	7	3	7	
Habitation: dépendances	14	15	17	11	9	15	7	2	5	2	5	
Habitation: non précisée	2	7	7	3	7	7	18	9	5	1	3	1
Magasin	11	8	4	1	7	2	5	6	4	4	4	
Terrain	5	9	4	2	3	5	3	2	3	7	3	
Parking		3	5	4	5	5	6	5	2	4	5	1
Habitation: garage	1	2	3	9	10	3	4	2	2	2		
Horeca	7	4	6	2	9		3	4			1	1
Institution d'enseignement	2	2	3	3	6	2	7	3		1	1	
Habitation: autre	5	3	4			3	4	6	3		1	
Entreprise	2	4	2	5	2	2	6	1	1	1	1	
Station essence		2	3	1	4	1			3	1	6	6
Chantier	3	1	5			5	2		1	1		
Autre		3	3	3	1	3	1			1	2	
Habitation: appartement		2	4	1	1	2	2	1	1	1	2	
Culture et loisirs	2	2		1	3	4		2			2	
Inconnue	2	3		1		4	1	1		2	1	1
Moyen de transport: voiture		2	2	1		5	2	2	1		1	
Infrastructure sportive		3				2	1	1	1			
Service public	1			2		1	2		1	1		
Bâtiment administratif	1	2	1		1		2					
Moyen de transport: camion		1	1	1	1		1	1				
Cimetière	1	1			1	1				1		
Edifice religieux / lieu du culte		1		2	1						1	
Médecin / dentiste / pharmacien							2	1	2			
Stade	2	1	1					1				
Moyen de transport: autre					1	2						
Service	1		1						1			
Banque / institution financière							1		1			
Maison de repos						1	1					
Hôpital			1									
Moyen de transport: autobus / autocar											1	
Total	139	185	164	116	133	126	168	92	87	57	87	21

FPF/DGR/DRI/BIPOL - Statistiques policières de criminalité (date de clôture: 22/09/2023)

Les données pour les années 2001 jusqu'à 2012 ne sont plus publiées mais restent disponibles sur demande auprès du service BIPOL.

Les données pour 2023 ne concernent que le 1er trimestre.



Momignies

Dégradation de la propriété

	2000	2013	2014	2015	2016	2017	2018	2019	2020	2021	2022	2023
Habitation: résidence principale	10	8	12	6	10	18	18	14	10	3	13	2
Voie publique	7	8	12	19	9	5	14	10	14	9	8	
Terrain	3	6	3	7	3	7	3	1	1	5	2	
Habitation: allée	2	2	6	2	2	4	2	3	2	2	1	
Habitation: non précisée		1			1	2	6	6	1	3	1	1
Parking	1	2	1	4	4	1	1	2	1			2
Habitation: jardin	3		1	2	3	3	1	1			2	
Moyen de transport: voiture	1	1			1	1		7		1		
Habitation: résidence secondaire	1		2	1	2			4				
Service public	1		1	1		1	3		1	1		
Horeca	2	1	2			1	1	1				
Magasin	2	1			1				2	1		
Culture et loisirs			1		2		1	1			1	
Habitation: dépendances		1	2						1	1	1	
Autre		1				1	1		1			
Habitation: garage				1	1			1		1		
Inconnue	2					1		1				
Service									2	1	1	
Cimetière	1				1					1		
Institution d'enseignement						1				1	1	
Moyen de transport: autre										2	1	
Bureau de police				1				1				
Entreprise	1		1									
Infrastructure sportive		1	1									
Arrêt de bus / tram											1	
Bâtiment administratif					1							
Maison de débauche				1								
Station essence								1				
Total	37	33	45	45	41	46	51	54	36	32	33	5

FPF/DGR/DRI/BIPOL - Statistiques policières de criminalité (date de clôture: 22/09/2023)

Les données pour les années 2001 jusqu'à 2012 ne sont plus publiées mais restent disponibles sur demande auprès du service BIPOL.

Les données pour 2023 ne concernent que le 1er trimestre.



Momignies

Infractions contre l'intégrité physique

	2000	2013	2014	2015	2016	2017	2018	2019	2020	2021	2022	2023
Habitation	7	29	20	27	26	30	29	22	22	22	31	3
Voie publique	11	12	15	16	20	12	28	25	13	14	12	2
Institution d'enseignement	1	4	8	12	5	7	5	9	3	5	3	1
Service public	1	1	3	2	6	3	9	2	4	5		
Horeca	2	6	4	2	1	2	1	1			1	
Habitation: allée	1	1	3		4	1	1		4		1	
Culture et loisirs	3	1	1			1	1	1		1		
Inconnue	2			1			1		1	2		
Parking		3			1	1	2					
Habitation: jardin				2	1	1					2	
Terrain	1					1		1			1	
Autre		1	1		1							
Hôpital			2									1
Moyen de transport: autobus / autocar						1	2					
Entreprise		1										
Magasin											1	
Maison de repos						1						
Stade									1			
Station essence						1						
Total	29	59	57	62	65	62	79	61	48	49	52	7

FPF/DGR/DRI/BIPOL - Statistiques policières de criminalité (date de clôture: 22/09/2023)
 Les données pour les années 2001 jusqu'à 2012 ne sont plus publiées mais restent disponibles sur demande auprès du service BIPOL.
 Les données pour 2023 ne concernent que le 1er trimestre.

STATISTIQUES POLICIERES DE CRIMINALITE

LIEU DE PERPETRATION: COMMUNE

Momignies

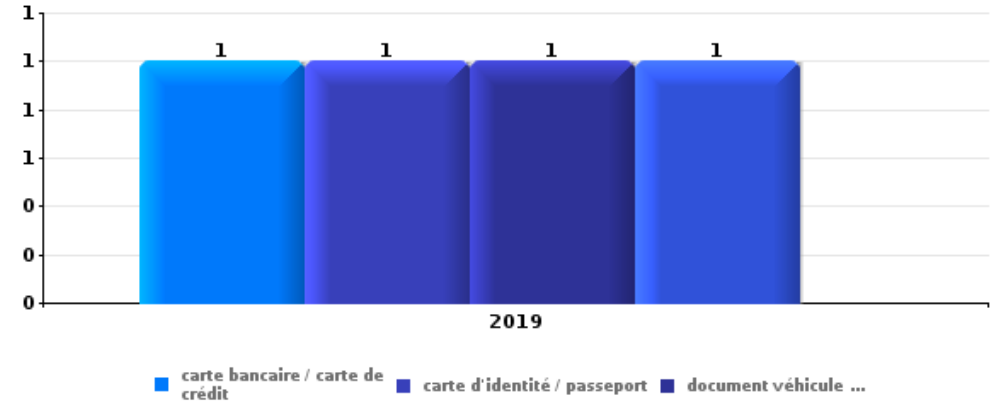
PARTIE V : OBJETS ET MOYENS DE TRANSPORT



Momignies

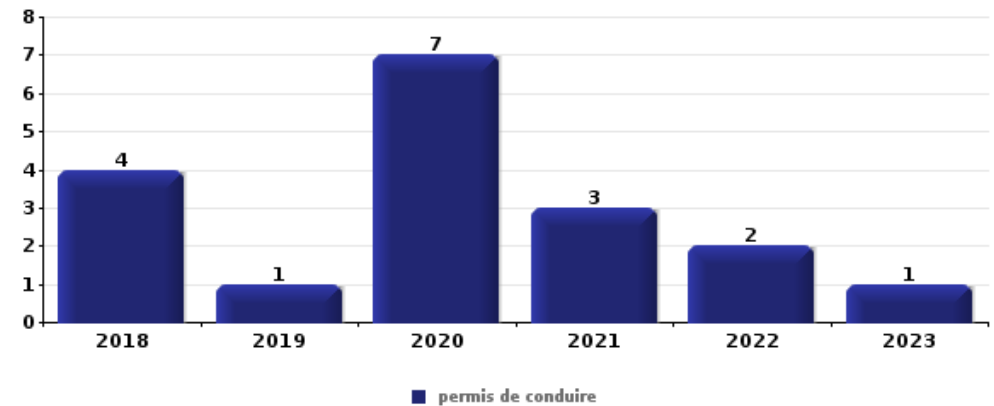
Vol à main armée

Top 5 Objets volés (sbd nombre de faits)		2018	2019	2020	2021	2022	2023
1	carte bancaire / carte de crédit		1				
1	carte d'identité / passeport		1				
1	document véhicule		1				
1	plaque d'immatriculation		1				



Vol dans ou sur un véhicule

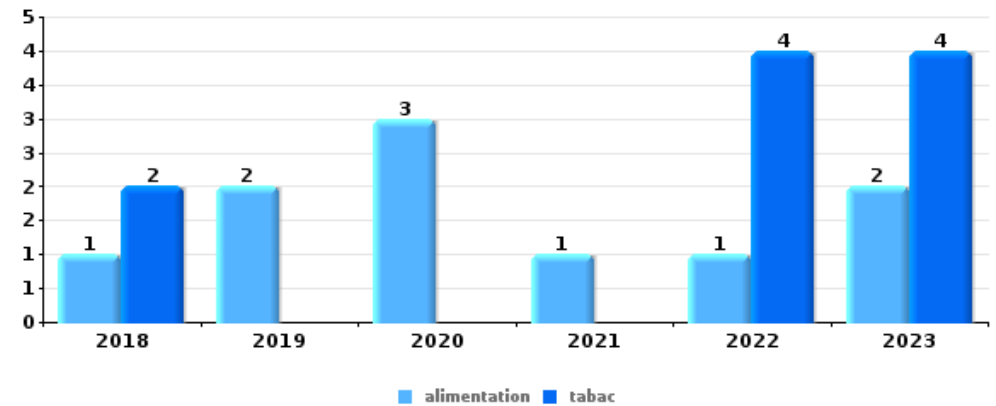
Top 5 Objets volés (sbd nombre de faits)		2018	2019	2020	2021	2022	2023
1	permis de conduire	4	1	7	3	2	1
2	argent	5	1	4	1	2	1
3	carte d'identité / passeport	5		2	3	2	1
4	carte bancaire / carte de crédit	3		3	3	1	1
4	portefeuille	3		4	2	1	1





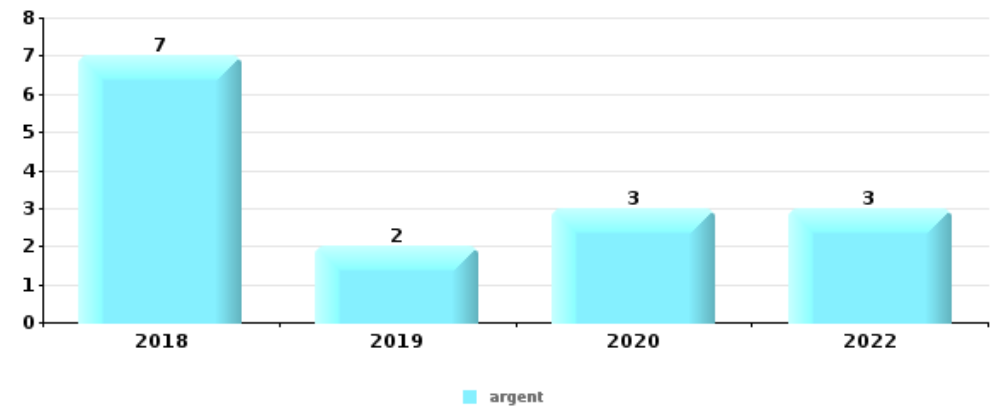
Vol à l'étalage

Top 5 Objets volés (sbd nombre de faits)		2018	2019	2020	2021	2022	2023
1	alimentation	1	2	3	1	1	2
1	tabac	2				4	4
3	carburant / énergie			1		1	
4	arme: autre arme		1				
4	matériaux de construction / de chantier		1				
4	outillage		1				



Cambrilage ds entreprise ou commerce

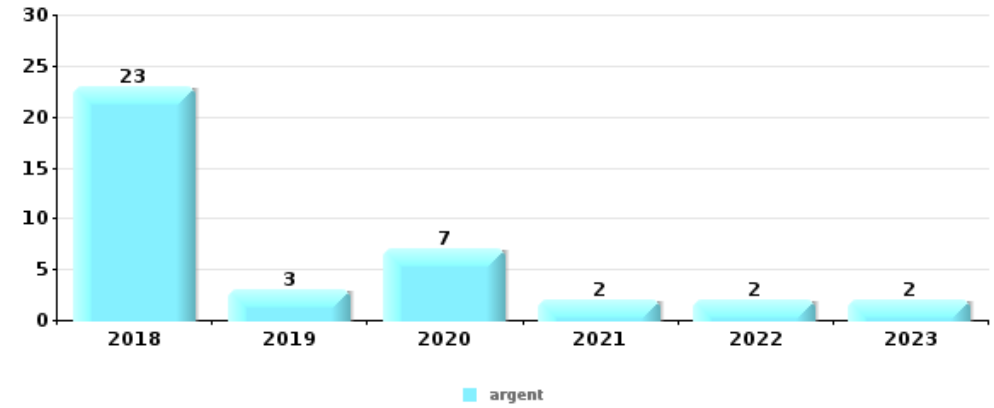
Top 5 Objets volés (sbd nombre de faits)		2018	2019	2020	2021	2022	2023
1	argent	7	2	3		3	
2	alimentation	3	2				1
3	tabac		1			2	
4	coffre-fort / coffret (argent) / caisse	2					
5	autre document officiel	1					
5	livre / cahier	1					
5	pièce de moyen de transport		1				





Cambrassage dans habitation

Top 5 Objets volés (sbd nombre de faits)		2018	2019	2020	2021	2022	2023
1	argent	23	3	7	2	2	2
2	bijouterie / montre	13	2	5	2	1	
2	outillage	9	2	6	1	4	1
4	carte d'identité / passeport	12		1			1
5	multimédia	3	4	2	1	2	1
5	portefeuille	10		1			2



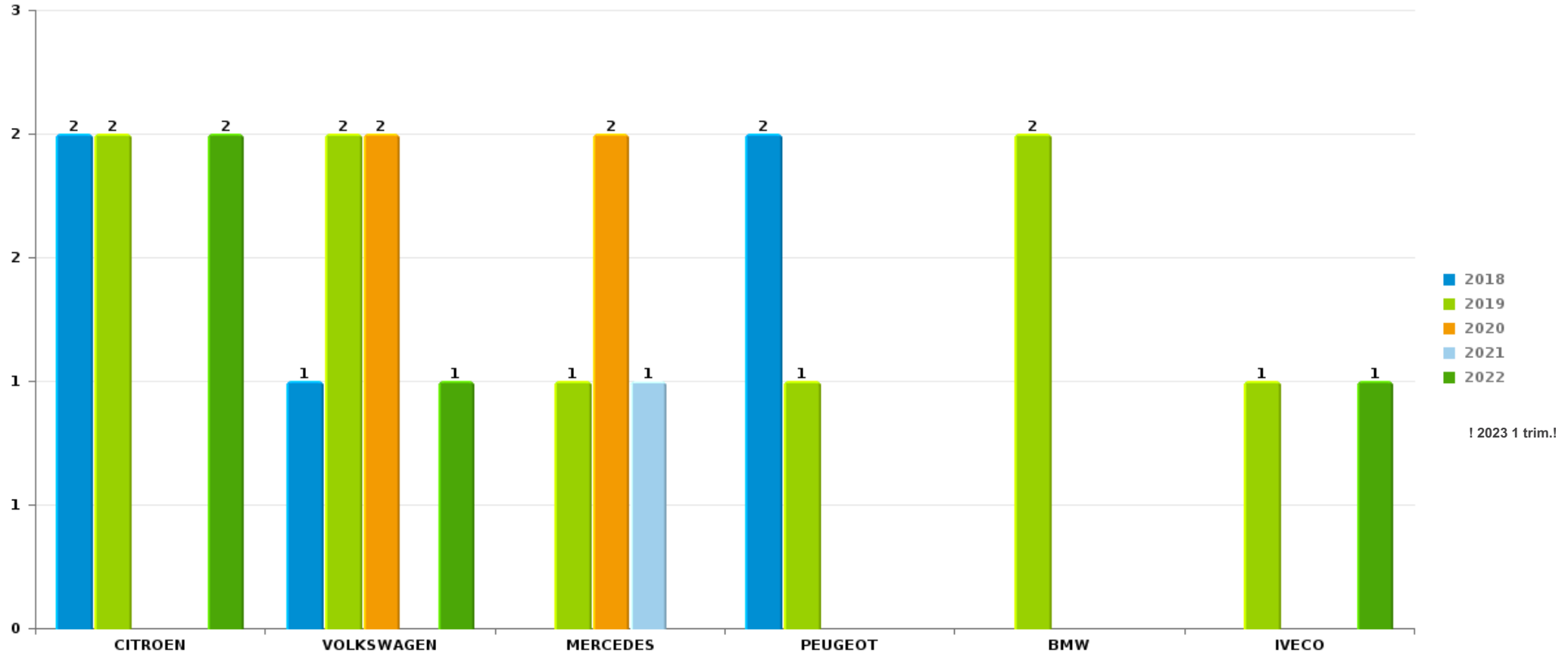
Remarque: en ce qui concerne les objets, aucun total n'est reproduit étant donné que plusieurs objets peuvent avoir été volés lors d'un même fait.



Momignies

Vol de voiture

Nombre de voitures volées par marque (Top 5)



STATISTIQUES POLICIERES DE CRIMINALITE

LIEU DE PERPETRATION: COMMUNE

Momignies

PARTIE VI : SUSPECTS



Partie 1: Niveau FAITS (comptage du nombre de faits pour lesquels un certain type de suspect est impliqué)

1.1. Nombre d'infractions selon le sexe des suspects identifiés (par catégorie principale)

Étant donné que, tant un suspect identifié masculin qu'un suspect identifié féminin peuvent être impliqués lors d'un même fait, il est possible que la somme des colonnes «Hommes» et «Femmes» soit supérieure à la valeur de la colonne «Total...» (voir également la note méthodologique)

Momignies

2023

Catégorie principale / Sexe	Nombre total de faits avec au moins 1 suspect	Hommes	%	Femmes	%
Armes et explosifs	3	3	100,0%	2	66,7%
Vol et extorsion	3	3	100,0%		
Dégradation de la propriété	2	2	100,0%		
Infr. contre la sécurité publique	2	2	100,0%	1	50,0%
Infr. contre l'intégrité physique	2	2	100,0%		
Infr. contre autres valeurs morales et sentiments	1	1	100,0%		
Total	13	13	100,0%	3	23,1%



1.2. Nombre d'infractions selon le sexe des suspects identifiés (par figure criminelle)

Étant donné que, tant un suspect identifié masculin qu'un suspect identifié féminin peuvent être impliqués lors d'un même fait, il est possible que la somme des colonnes «Hommes» et «Femmes» soit supérieure à la valeur de la colonne «Total...» (voir également la note méthodologique)

Momignies

2023

FC Vol autre

Figure criminelle / Sexe	Nombre total de faits avec au moins 1 suspect identifié	Hommes	%
Vol à l'étalage	3	3	100,0%
Total	PA	PA	PA

FC Autre

Figure criminelle / Sexe	Nombre total de faits avec au moins 1 suspect identifié	Hommes	%
Dégradation de voiture	1	1	100,0%
Total	PA	PA	PA

PH Violence intrafamiliale (VIF)

Figure criminelle / Sexe	Nombre total de faits avec au moins 1 suspect identifié	Hommes	%	Femmes	%
VIF: physique, envers d'autres membres	1	1	100,0%		
VIF: psychique, dans le couple	1	1	100,0%		
VIF: psychique, envers des descendants	1	1	100,0%		
VIF: psychique, envers d'autres membres	1	1	100,0%	1	100,0%
Total	PA	PA	PA	PA	PA

CRIMINALITE ENREGISTREE: SUSPECTS



PH Violence dans l'espace public

Figure criminelle / Sexe	Nombre total de faits avec au moins 1 suspect identifié	Hommes	%	Femmes	%
Violence physique (endroit accessible au public)	1	1	100,0%		
Violence psychique (endroit accessible au public)	1	1	100,0%	1	100,0%
Total	PA	PA	PA	PA	PA

PH Autre

Figure criminelle / Sexe	Nombre total de faits avec au moins 1 suspect identifié	Hommes	%
Cyberharcèlement	1	1	100,0%
Total	PA	PA	PA



1.3. Nombre d'infractions selon l'âge des suspects identifiés (par catégorie principale)

Étant donné que, tant un suspect identifié mineur qu'un suspect identifié majeur peuvent être impliqués lors d'un même fait, il est possible que la somme des colonnes «Mineur» et «Majeur» soit supérieure à la valeur de la colonne «Total...»
(voir également la note méthodologique)

Momignies

2023

Catégorie principale / Âge	Nombre total de faits avec au moins 1 suspect identifié	Mineur	%	Majeur	%
Armes et explosifs	3			3	100,0%
Vol et extorsion	3	1	33,3%	2	66,7%
Dégradation de la propriété	2			2	100,0%
Infr. contre la sécurité publique	2			2	100,0%
Infr. contre l'intégrité physique	2			2	100,0%
Infr. contre autres valeurs morales et sentiments	1			1	100,0%
Total	13	1	7,7%	12	92,3%



1.4. Nombre d'infractions selon l'âge des suspects identifiés (par figure criminelle)

Étant donné que, tant un suspect identifié mineur qu'un suspect identifié majeur peuvent être impliqués lors d'un même fait, il est possible que la somme des colonnes «Mineur» et «Majeur» soit supérieure à la valeur de la colonne «Total...»
(voir également la note méthodologique)

Momignies

2023

FC Vol autre

Figure criminelle / Âge	Nombre total de faits avec au moins 1 suspect identifié	Mineur	%	Majeur	%
Vol à l'étalage	3	1	33,3%	2	66,7%
Total	PA	PA	PA	PA	PA

FC Autre

Figure criminelle / Âge	Nombre total de faits avec au moins 1 suspect identifié	Majeur	%
Dégradation de voiture	1	1	100,0%
Total	PA	PA	PA

PH Violence intrafamiliale (VIF)

Figure criminelle / Âge	Nombre total de faits avec au moins 1 suspect identifié	Majeur	%
VIF: physique, envers d'autres membres	1	1	100,0%
VIF: psychique, dans le couple	1	1	100,0%
VIF: psychique, envers des descendants	1	1	100,0%
VIF: psychique, envers d'autres membres	1	1	100,0%
Total	PA	PA	PA

CRIMINALITE ENREGISTREE: SUSPECTS



PH Violence dans l'espace public

Figure criminelle / Âge	Nombre total de faits avec au moins 1 suspect identifié	Majeur	%
Violence physique (endroit accessible au public)	1	1	100,0%
Violence psychique (endroit accessible au public)	1	1	100,0%
Total	PA	PA	PA

PH Autre

Figure criminelle / Âge	Nombre total de faits avec au moins 1 suspect identifié	Majeur	%
Cyberharcèlement	1	1	100,0%
Total	PA	PA	PA



Partie 2: Niveau SUSPECTS-FAIT (comptage du nombre de combinaisons suspect-fait)

2.1. Nombre de suspects-fait selon le sexe des suspects identifiés (TOP 5 des catégories principales)

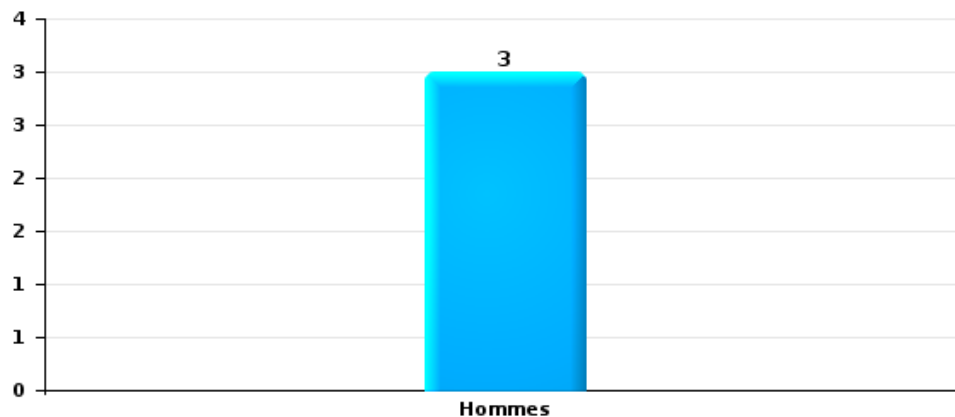
Lorsqu'un même suspect a commis plusieurs faits durant la période considérée, il est aussi comptabilisé plusieurs fois (voir également la note méthodologique)

Momignies

2023

Vol et extorsion

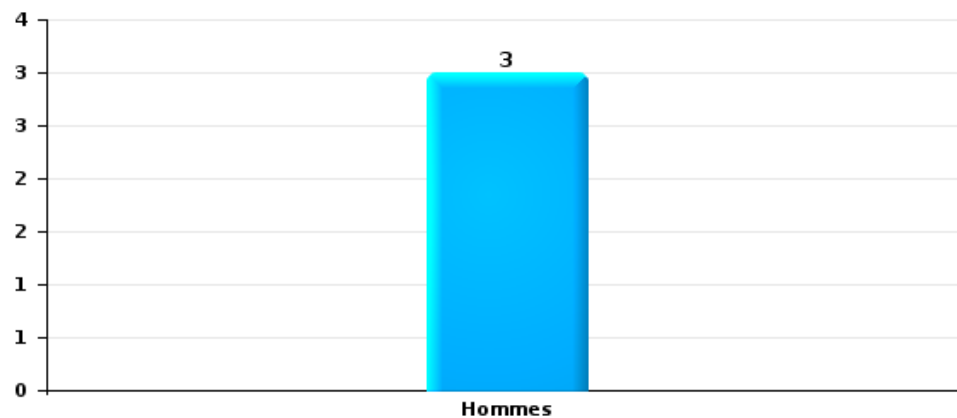
Nombre de suspects-fait selon le sexe





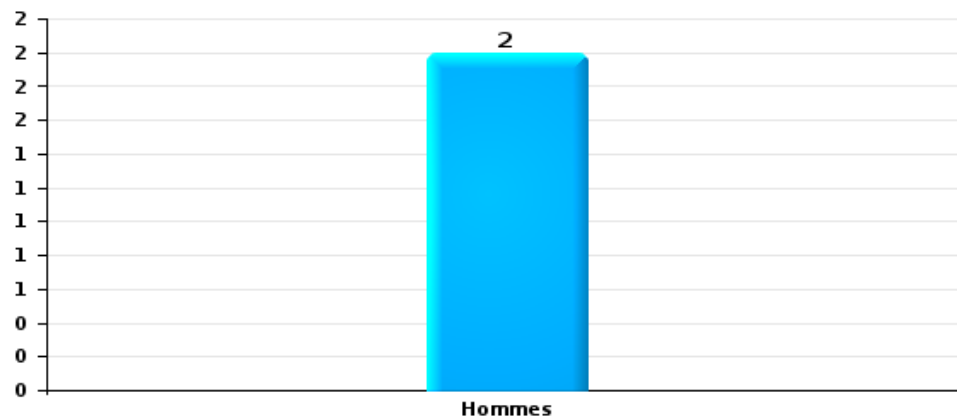
Dégradation de la propriété

Nombre de suspects-fait selon le sexe



Infr. contre l'intégrité physique

Nombre de suspects-fait selon le sexe





2.2. Nombre de suspects-fait selon le sexe des suspects identifiés (TOP 5 des figures criminelles)

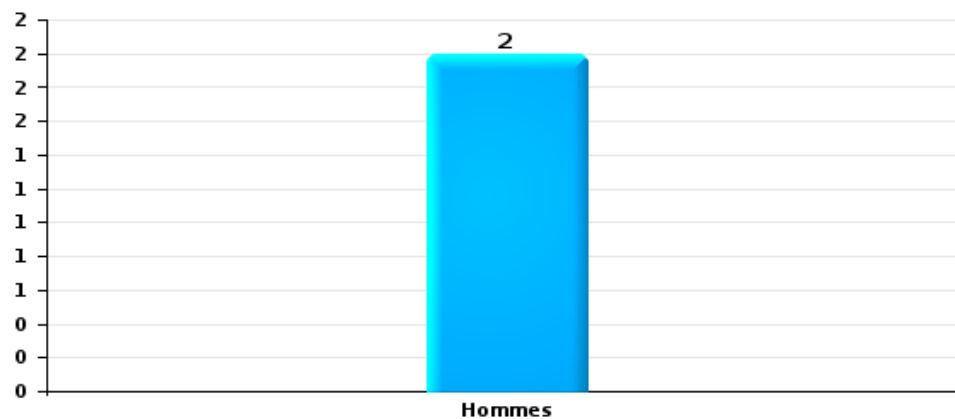
Lorsqu'un même suspect a commis plusieurs faits durant la période considérée, il est aussi comptabilisé plusieurs fois (voir également la note méthodologique)

Momignies

2023

Dégradation de voiture

Nombre de suspects-fait selon le sexe





2.3. Nombre de suspects-fait selon l'âge des suspects identifiés (TOP 5 des catégories principales)

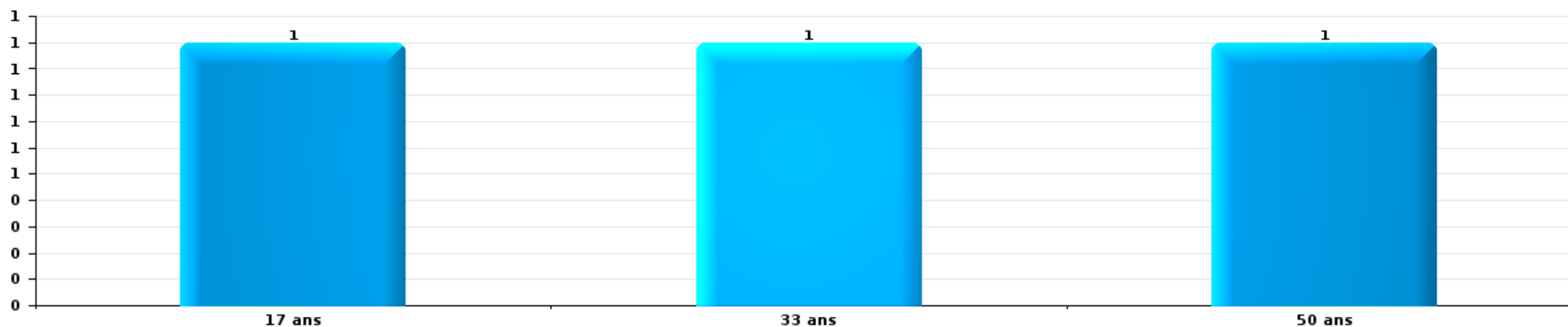
1) Lorsqu'un même suspect a commis plusieurs faits durant la période considérée, il est aussi comptabilisé plusieurs fois, qu'il ait le même âge ou non – 2) Les suspects au-dessous de 14 ans et à partir de 90 ans ne sont pas repris dans le tableau (voir également la note méthodologique)

Momignies

2023

Vol et extorsion

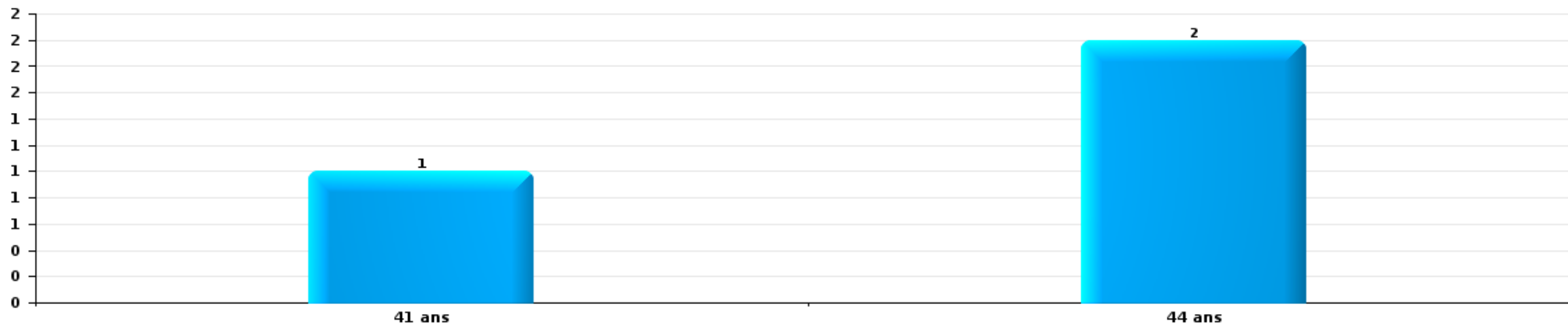
Nombre de suspects-fait par âge (chronologique)





Dégradation de la propriété

Nombre de suspects-fait par âge (chronologique)



Infr. contre l'intégrité physique

Nombre de suspects-fait par âge (chronologique)





2.4. Nombre de suspects-fait selon l'âge des suspects identifiés (TOP 5 des figures criminelles)


1) Lorsqu'un même suspect a commis plusieurs faits durant la période considérée, il est aussi comptabilisé plusieurs fois, qu'il ait le même âge ou non – 2) Les suspects au-dessous de 14 ans et à partir de 90 ans ne sont pas repris dans le tableau (voir également la note méthodologique)

Momignies

2023

Dégradation de voiture

Nombre de suspects-fait par âge (chronologique)



STATISTIQUES POLICIERES DE CRIMINALITE

LIEU DE PERPETRATION: COMMUNE

Momignies

***ANNEXE I: DETAIL PAR CATEGORIE DE DELIT
CODE PENAL***

Momignies

Infraction Code pénal

Infr. contre l'intégrité physique

			2000	2013	2014	2015	2016	2017	2018	2019	2020	2021	2022	2023
Assassinat	Autres	Tent.					1		1					
		Sous-total					1		1					
Meurtre	Suite à incendie volontaire / explosion	Tent.					1	1						
	Autres	Acc.									1			
		Tent.										2		1
		Sous-total					1	1			3		1	
Torture et maltraitance	Traitement dégradant	Acc.									1			
		Sous-total									1			
Coups et/ou blessures vol. en sphère familiale	Entre partenaires ou ex-partenaires	Acc.	1	11	15	14	12	19	19	15	7	14	16	1
	Lors d'un différend familial en général	Acc.	6											
	Par les parents envers un mineur	Acc.	1	1	1		2	2	2	1			3	
	Envers les parents	Acc.		4		2	4	1	3	3	2	4	1	1
	Envers d'autres ascendants directs ou collatéraux	Acc.		3		3	1		1	1			1	
		Sous-total	8	19	16	19	19	22	25	20	9	18	21	2
Coups et/ou blessures vol. hors sphère familiale	Bagarres (=coups réciproques)	Acc.	1	4	6	8	9	2	7	8	5	3	4	1
	Coups envers fonctionnaire de police	Acc.					1							
	Envers un mineur par une pers. ayant autorité	Acc.		3	1	1	1	1	3	1	2		4	
	Envers un mineur qualité de l'auteur inconnue	Acc.			4	2	1	1	6	2		3	3	
	Envers pers. vulnérable (qualité auteur inconnue)	Acc.					1	2	1		1	1		
	Envers un mineur par cohabitant sans rel. Autorité	Acc.											1	
	Coups envers personnel autre service public	Acc.			1									
	Coups envers profession médicale	Acc.		1				1						
	Coups envers personnel institut d'enseignement	Tent.		1	3	9	7	3	6	6	4	3		
	Non spécifié	Acc.	13	29	23	19	17	22	23	20	19	14	11	2
	Sous-total	14	38	38	39	37	32	46	38	31	24	23	3	
Autres infr. volontaires. c/ l'intégrité phys.	Privation de soins à enfant ou personne vulnérable	Acc.										1		
	Délaissement d'enfant ou personne vulnérable	Acc.				1		1	1					
	Abandon d'enfant dans le besoin	Acc.				1								
	Administration substances nuisibles	Acc.						2						
	Entrave méchante à la circulation	Acc.		1			2	1	1	1		3	1	
	Voies de faits et violences légères	Acc.				1	1		1		2	2	1	1
	Sous-total		1		3	3	4	3	3	1	2	6	2	1
Infr. involontaires contre l'intégrité physique	Homicides involontaires	Acc.									1		1	
	Coups et/ou blessures involontaires	Acc.	6	1	1	1	1	2			1	1	2	
	Morsure de chien	Acc.	1		2		3	1	4	2			2	1
		Sous-total	7	1	3	1	4	3	4	2	2	1	5	1

Infr. contre l'intégrité physique

			2000	2013	2014	2015	2016	2017	2018	2019	2020	2021	2022	2023
		Total	29	59	57	62	65	62	79	61	48	49	52	7

Infr. contre la liberté individuelle

			2000	2013	2014	2015	2016	2017	2018	2019	2020	2021	2022	2023
Enlèvement de mineur ou personne vulnérable	Enlèvement parental	Acc.					1							
		Tent.					1							
	Autre enlèvement	Tent.								2				
		Sous-total					2			2				
Détention par un particulier		Acc.					1		1	1				
		Sous-total					1		1	1				
		Total					3		1	3				

Infr. contre les mœurs

			2000	2013	2014	2015	2016	2017	2018	2019	2020	2021	2022	2023
Viol n'ayant pas causé la mort	Victime < 10a	Acc.					3	1		1	1	3		
	Victime 10a - 14a	Acc.		2		1	4		1	1				
	Victime 14a - 16a	Acc.			2	1		2	1	1				
	Victime 16a - 18a	Acc.									2			
	Victime majeure	Acc.			1	1			1		2	4	3	
		Tent.										1		
	Sous-total			2	4	3	7	4	2	5	8	6		
Viol avec conséquence inconnue		Acc.				1								
		Sous-total				1								
Viol n'ayant pas causé la mort (nvCPS)	Victime < 16a	Acc.											1	1
	Victime majeure	Acc.											1	1
		Sous-total											2	2
Attentat à la pudeur avec violence / menace	Victime < 16a	Acc.				1			1	1	1			
	Victime majeure	Acc.	1	1		1						1		
		Sous-total	1	1	1	1	1	1	1	1	1	1		
Attentat à la pudeur sans violence / menace	Victime < 16a	Acc.		1	2	1		1	1	1	1			
	Victime 16a - 18a	Acc.										1		
		Sous-total		1	2	1		1	1	1	1	1	1	
Atteinte intégrité sexuelle sans mort (nvCPS)	Victime < 16a	Acc.									1		2	
		Sous-total									1		2	
Pornographie infantile	Détention	Acc.			1						1			
	Distribution	Acc.		1	2			3		1				
	Accès pornographie infantile via technologie	Acc.					2							
		Sous-total		1	3		2	3		1	1			
Incitation à la débauche	Victime mineure	Acc.				2					2			
		Sous-total				2					2			
Outrage public aux bonnes mœurs	Actions (exhibitionnisme, etc.)	Acc.				1		3	1	1	1			
	Ecrits, images, objets	Acc.									1			
		Sous-total				1		3	1	1	2			
Voyeurisme	Observation/enregistrement de nudité ou intimité	Acc.									1			
	Diffusion enregistrement nudité ou intimité	Acc.								1				
		Tent.									1			
	Sous-total									1	2			
Exploitation sexuelle mineurs-prostitution (nvCPS)	Incitation à la débauche/prostit. (nvCPS)	Acc.											1	
		Sous-total											1	
	Total		1	5	9	9	10	11	5	10	18	8	5	2

Infr. contre autres valeurs morales et sentiments

		2000	2013	2014	2015	2016	2017	2018	2019	2020	2021	2022	2023
Harcèlement	Acc.		13	22	27	12	30	20	17	12	17	23	2
	Sous-total		13	22	27	12	30	20	17	12	17	23	2
Atteinte à l'honneur	Calomnie et diffamation	Acc.	4	3	2	2	2	6	2		9	6	
	Déclaration calomnieuse	Acc.		1	1				1		1		
	Imputation calomnieuse	Acc.				2		1	1	1			
	Divulgateion méchante	Acc.					1						
	Injures (Délit)	Acc.	2	4	3	5	5	3	8	5	4	4	1
	Sous-total	3	6	8	6	9	8	10	12	6	14	10	1
Vie privée	Intrusion de nuit	Acc.		1									
	Violation de domicile par un particulier	Acc.	2	2	4	4	2	2	4	5	1	4	
	Violation du secret des lettres	Acc.						1					
	Sous-total		2	3	4	4	2	3	4	5	1	4	
Tapage nocturne	Acc.	2				1					1		
	Sous-total	2				1					1		
Abus faiblesses de personnes	Acc.							1			1	1	
	Sous-total							1			1	1	
	Total	5	21	33	37	26	40	34	33	23	34	38	3

Infr. relative au statut juridique de l'enfant

			2000	2013	2014	2015	2016	2017	2018	2019	2020	2021	2022	2023
Non-représentation d'enfants	Par les parents	Acc.	1	12	4	7		5		5	1	5	1	1
		Sous-total	1	12	4	7		5		5	1	5	1	1
Non spécifié		Acc.				1								
		Sous-total				1								
Total			1	12	4	8		5		5	1	5	1	1

FPF/DGR/DR1/BIPOL - Statistiques policières de criminalité (date de clôture: 22/09/2023)
 Les données pour les années 2001 jusqu'à 2012 ne sont plus publiées mais restent disponibles sur demande auprès du service BIPOL.
 Les données pour 2023 ne concernent que le 1er trimestre.

Vol et extorsion

			2000	2013	2014	2015	2016	2017	2018	2019	2020	2021	2022	2023	
Vol avec circ. aggr.	Avec violence	Acc.		2		4	1	1	3	2			1	1	
		Tent.			1		1	1					1		
	Sans violence	Acc.	45	96	76	52	48	54	88	37	30	21	43		10
		Tent.	9	25	23	14	22	25	27	18	15	3	5		
	Sous-total		54	123	99	71	71	81	119	57	45	25	49	11	
Vol sans circ. aggr.	Avec violence	Acc.	1	1	2		1		1	1					
		Tent.		1											
	Sans violence, Vol d'usage Sans violence, Vol domestique	Acc.												1	
		Acc.			1		1						1		
	Sans violence	Acc.	58	57	61	42	56	41	47	31	40	30	33		9
	Tent.	2		1	3	4	2		3			1	3		
	Sous-total		61	59	65	45	62	43	48	35	40	32	37	9	
Vol non spécifié		Acc.	20	3				1					1	1	
		Tent.	4												
	Sous-total		24	3				1					1	1	
Extorsion		Acc.							1						
		Tent.						1			2				
	Sous-total							1	1		2				
	Total		139	185	164	116	133	126	168	92	87	57	87	21	

Fraude

		2000	2013	2014	2015	2016	2017	2018	2019	2020	2021	2022	2023
Blanchiment d'argent	Acc.										2		
	Sous-total										2		
Recel	Recel simple	Acc.	1				2	1	1	2		1	
	Recel qualifié	Acc.							1				
	Sous-total	1	1	5			2	1	2	2		1	
Grivèlerie	Carburant / lubrifiant	Acc.			4	1		2					
	Boissons et aliments	Acc.						1					
	Sous-total		3		4	1		3					
Détournement et destruction frauduleuse	Cel frauduleux	Acc.				1	1	2	1	1			
	D'objets saisis	Acc.						1					
	Sous-total	5				1	1	3	1	1			
Escroquerie	Fraude par internet	Acc.	1		2	1	3	6	17	15	14	20	5
		Tent.		1	2	1	1		4	4	5	2	2
	Escroquerie sans internet	Acc.	1	2	3	4	10	4	3	4	1	4	
		Tent.					2	3	2				
	Non spécifié	Acc.											2
Sous-total	2	2	3	7	6	16	13	26	23	20	26	7	
Tromperie	Marchandises vendues / travail fourni	Acc.								1			
	Sous-total									1			
Abus de confiance et infr. apparentées	Abus de confiance	Acc.	3	3	2	6	2	3	4	7	5	2	2
		Tent.									1		
	Abus des faiblesses	Acc.			1		2		1	1		1	
Sous-total	2	3	3	3	6	4	3	5	8	6	3	2	
Abus de biens sociaux	Par des sociétés	Acc.							1				
	Sous-total								1				
Insolvabilité frauduleuse		Acc.											1
	Sous-total												1
Chèques sans provision		Acc.		1						1			
	Sous-total	7		1						1			
		Total	17	9	12	14	14	23	23	35	36	28	30
													10

Dégradation de la propriété

			2000	2013	2014	2015	2016	2017	2018	2019	2020	2021	2022	2023
Incendie volontaire	Dans lieu habité (de nuit)	Acc.		2				1		1	1	1	1	
	Dans un autre lieu (de jour)	Acc.	1	1	1			1	1		1	2	2	
	Dans un autre lieu (de nuit)	Acc.		2	2	2	2	1	3	2	1	2	2	
	Dans un autre lieu (moment indéterminé)	Acc.		1			1	1		1				
		Sous-total	1	6	3	2	3	4	4	4	3	5	5	
Incendie involontaire		Acc.	1	2			1	1	1	3		1		
		Sous-total	1	2			1	1	1	3		1		
Destruction, dénaturation, dégradation	Avec circ. aggr.	Acc.	3	1	1		5		2			1	1	
	Destruction de biens agricoles	Acc.							1					
	Non spécifié	Acc.	5											
		Sous-total	8	1	1		5		3			1	1	
Vandalisme	Sur véhicules	Acc.	4	11	14	21	14	8	16	17	14	9	8	1
	Sur autres biens mobiliers	Acc.	16	4	5	2	3	6	3	6	3	3	3	
	Graffitis	Acc.					1	2	3	3		3		
	Autres détériorations sur biens immobiliers	Acc.	6	9	20	16	12	21	19	17	15	8	12	4
	Dégradation de clôture	Tent.	1		2	4	2	3	2	4	1	2	4	
		Sous-total	27	24	41	43	32	41	43	47	33	25	27	5
		Total	37	33	45	45	41	46	51	54	36	32	33	5

Infr. contre la Sécurité de l'Etat

			2000	2013	2014	2015	2016	2017	2018	2019	2020	2021	2022	2023
Terrorisme	Diffuser un message qui incite au terrorisme	Acc.					1							
		Sous-total					1							
		Total					1							

FPF/DGR/DR/BIPOL - Statistiques policières de criminalité (date de clôture: 22/09/2023)
 Les données pour les années 2001 jusqu'à 2012 ne sont plus publiées mais restent disponibles sur demande auprès du service BIPOL.
 Les données pour 2023 ne concernent que le 1er trimestre.

Infr. contre la sécurité publique

		2000	2013	2014	2015	2016	2017	2018	2019	2020	2021	2022	2023
Association de malfaiteurs	Acc.					1					5		
	Sous-total					1					5		
Evasion de prisonniers	Non-entrée de congé Acc.										2		
	Non-respect surveillance électronique Acc.		2	1		2				2	1	1	1
	Sous-total		2	1		2				2	3	1	1
Menaces	Verbales Acc.	6	8	15	12	14	25	22	11	6	6	6	2
	Ecrites Acc.		5	6	5	3	5	6	6	3	4	7	3
	Par gestes, emblèmes Acc.	5	8	8	8	6	9	8	7	3	10	3	1
	Non spécifié Acc.	1	1				1						
	Sous-total	12	22	29	25	23	40	36	24	12	20	16	6
	Total	12	24	30	25	26	40	36	24	14	28	17	7

Infr. contre l'autorité publique

		2000	2013	2014	2015	2016	2017	2018	2019	2020	2021	2022	2023
Rébellion	Rébellion armée	Acc.									1		
	Rébellion non armée	Acc.		1	3	2		2	1	2			
	Non spécifié	Acc.				1	1	1					
		Sous-total		1	3	3	1	3	1	2	1		
Outrages		Acc.	1	3		5	2	2	1	3		3	
		Sous-total	1	3		5	2	2	1	3		3	
Autres infractions	Bris de scellés	Acc.					1			1			
		Sous-total					1			1			
		Total	1	4	3	8	4	5	2	6	1	3	

Infr. contre la foi publique

			2000	2013	2014	2015	2016	2017	2018	2019	2020	2021	2022	2023
Faux en écritures	Faux en écritures	Acc.	1		2			1						
		Tent.							1					
	Usage de faux en écrit. et écrit. falsifiées	Acc.			2	1		3	1				1	
		Sous-total	1		4	1		4	2				1	
Usurpation	De titres	Acc.			1									
	De nom	Acc.			5			1				4	2	
		Sous-total			6			1				4	2	
Contrefaçon / falsification	Contrefaçon	Acc.						1						
	Falsification	Acc.									1			
		Sous-total						1			1			
Fausses monnaies	Emission	Acc.	4		1									
	Non spécifié	Acc.	2											
	Autres	Acc.	2								1			
		Sous-total	8		1						1			
Faux en justice	Fausses déclarations	Acc.							1	2				
		Sous-total							1	2				
		Total	9		11	1		6	3	2	2	4	3	



Momignies

Infraction Code pénal

Infr. contre la famille

	2000	2013	2014	2015	2016	2017	2018	2019	2020	2021	2022	2023
Abandon de famille Acc.				1							1	
Sous-total				1							1	
Refus du droit aux relations personnelles Acc.	3	2	3	4	1	3		4	2	1	1	2
Sous-total	3	2	3	4	1	3		4	2	1	1	2
Non-acquittement pension alimentaire Acc.		1	1	1		2	1	1				
Sous-total		1	1	1		2	1	1				
Total	3	3	4	6	1	5	1	5	2	1	2	2

Criminalité informatique

	2000	2013	2014	2015	2016	2017	2018	2019	2020	2021	2022	2023
Hacking Acc.		1				1						
Sous-total		1				1						
Faux en informatique Acc.		1			1				1		1	
Sous-total		1			1				1		1	
Fraude informatique Acc.		2	1	1	3	6	16	6	16	17	14	5
Tent.						2		1	1	1		
Sous-total		2	1	1	3	8	16	7	17	18	14	5
Sabotage Acc.		2				1						
Sous-total		2				1						
Total		6	1	1	4	10	16	7	18	18	15	5



Exercice illégal de l'autorité publique

		2000	2013	2014	2015	2016	2017	2018	2019	2020	2021	2022	2023
Corruption publique	Acc.			1									
	Sous-total			1									
Violation de domicile par fonctionnaire public	Acc.			1									
	Sous-total			1									
Prise d'intérêt	Acc.		1										
	Sous-total		1										
	Total		1	2									

Traite des êtres humains

		2000	2013	2014	2015	2016	2017	2018	2019	2020	2021	2022	2023
Production ou diffusion de pornographie enfantine	Acc.									1			
	Sous-total									1			
	Total									1			

Contravention Code pénal

		2000	2013	2014	2015	2016	2017	2018	2019	2020	2021	2022	2023
Injures (Contravention)	Acc.	1											
	Sous-total	1											
Divagation d'animaux	Acc.	2											
	Sous-total	2											
Autres contraventions CP	Acc.	2	1	1	1			1				2	
	Tent.	1											
	Sous-total	3	1	1	1			1				2	
	Total	6	1	1	1			1				2	

STATISTIQUES POLICIERES DE CRIMINALITE

LIEU DE PERPETRATION: COMMUNE

Momignies

***ANNEXE II: DETAIL PAR CATEGORIE DE DELIT
LOIS SPECIALES***



Momignies

Infraction Lois spéciales

Drogues

			2000	2013	2014	2015	2016	2017	2018	2019	2020	2021	2022	2023
Détention	Acc.		1	10	8	6	4	6	5	8	5	1	1	
	Sous-total		1	10	8	6	4	6	5	8	5	1	1	
Usage	Usage individuel	Acc.	1											
	Faciliter l'usage	Acc.						2				1		
	Sous-total		1					2				1		
Importation et exportation	Acc.		1	1				1	6	8				
	Sous-total		1	1				1	6	8				
Fabrication	Acc.		1	1		1	1				1	2	1	
	Sous-total		1	1		1	1				1	2	1	
Commerce	Acc.			3	4	2	3	4	6	4	1	2	2	1
	Sous-total			3	4	2	3	4	6	4	1	2	2	1
Autres	Acc.				1		1		1			1		
	Sous-total				1		1		1			1		
	Total		4	15	13	9	9	13	18	20	7	7	4	1

Législation sur les étrangers

			2000	2013	2014	2015	2016	2017	2018	2019	2020	2021	2022	2023
Transmigration illégale	Accès au territoire	Acc.	1											
	Séjour	Acc.		2	1			1		1				
	Sous-total		1	2	1			1		1				
	Total		1	2	1			1		1				



Environnement

			2000	2013	2014	2015	2016	2017	2018	2019	2020	2021	2022	2023
Déchets	Déchets par particulier	Acc.				2	1	1	7	10	5	3	1	
		Sous-total				2	1	1	7	10	5	3	1	
Autres que déchets	Urbanisme	Acc.						2						
	Permis d'environnement	Acc.							1					
	Pollution de l'eau	Acc.	1		1	1								
	Pollution du sol	Acc.		1	2						1			
	Autres nuisances en matière d'environnement	Acc.			1									
		Sous-total	1	1	4	1	2	1			1			
Biodiversité / Faune et flore	Bien-être animal	Acc.	12		2	5			2			1	3	1
	Permis / autorisation animaux	Acc.			1									
	Destruction d'animaux	Acc.	3	1		1	1		1	1	2	2	1	
		Sous-total	15	1	3	6	1		3	1	2	3	4	1
		Total	16	2	3	12	3	3	11	11	8	6	5	1

Armes et explosifs

			2000	2013	2014	2015	2016	2017	2018	2019	2020	2021	2022	2023
Détention illégale	Arme à feu	Acc.		8	5	7	4	8	10	12	5	4	6	3
	Arme blanche ou non à feu	Acc.		1	3				1	6		2	1	
	Munition	Acc.			1					2	1	3	1	1
	Pièces/accessoires	Acc.							1					
		Sous-total		9	9	7	4	8	12	20	6	9	8	4
Port / transport illégal	Arme blanche ou non à feu	Acc.		1						1				
	Non spécifié	Acc.	1											
		Sous-total	1	1						1				
Commerce illégal	Non spécifié	Acc.	1											
		Sous-total	1											
Autre	Stockage	Acc.												1
	Non-respect conditions légales prêts d'armes	Acc.											1	
	Non spécifié	Acc.	1											
		Sous-total	1										1	1
		Total	3	10	9	7	4	8	12	21	6	9	9	5



Protection de la personne

			2000	2013	2014	2015	2016	2017	2018	2019	2020	2021	2022	2023
Discrimination	Racisme et xénophobie	Acc.					1	1				1		
		Sous-total					1	1				1		
Droit à l'image		Acc.												1
		Sous-total												1
		Total					1	1				1		1



Momignies

Infraction Lois spéciales

Hormones et dopage

		2000	2013	2014	2015	2016	2017	2018	2019	2020	2021	2022	2023
Détention	Acc.							2	1				
	Sous-total:							2	1				
	Total:							2	1				

Protection de la jeunesse

		2000	2013	2014	2015	2016	2017	2018	2019	2020	2021	2022	2023
Législation sur l'obligation scolaire	Acc.	1		2	1	1	2	1					
	Sous-total:	1		2	1	1	2	1					
Législation sur la protection de la jeunesse	Acc.	2	2	4	7	10	7	9	9	4	7	8	1
	Sous-total:	2	2	4	7	10	7	9	9	4	7	8	1
	Total:	3	2	6	8	11	9	10	9	4	7	8	1



Code pénal social

		2000	2013	2014	2015	2016	2017	2018	2019	2020	2021	2022	2023
Harcèlement au travail	Acc.		1	1				2		1	2		1
	Sous-total:		1	1				2		1	2		1
Travail illégal	Acc.		1										
	Sous-total:		1										
Fraude sociale aux cotisations (travail au noir)	Acc.				1	1	2	2	1				1
	Sous-total:				1	1	2	2	1				1
Documents sociaux	Acc.					1							
	Sous-total:					1							
Surveillance et contrôle	Acc.							1					
	Sous-total:							1					
Infr. contre foi publique en droit pénal social	Acc.							1					
	Tent.			1									
	Sous-total:			1				1					
Escroquerie en droit pénal social	Acc.					1	6	9	3	6	3		1
	Sous-total:					1	6	9	3	6	3		1
Autres	Acc.			2	3	3	6	3	2			2	
	Sous-total:			2	3	3	6	3	2			2	
	Total:		2	3	4	4	9	13	15	5	8	5	3

Ivresse et alcool

		2000	2013	2014	2015	2016	2017	2018	2019	2020	2021	2022	2023
Ivresse publique	Acc.	3		3	3	5	2						
	Sous-total:	3		3	3	5	2						
	Total:	3		3	3	5	2						



Registre de population

		2000	2013	2014	2015	2016	2017	2018	2019	2020	2021	2022	2023
	Acc.	1	1		6	4	14	17	13	8	2	3	
	Sous-total:	1	1		6	4	14	17	13	8	2	3	
	Total:	1	1		6	4	14	17	13	8	2	3	

Carte d'identité

		2000	2013	2014	2015	2016	2017	2018	2019	2020	2021	2022	2023
Pas en possession	Acc.	1		1									
	Sous-total:	1		1									
Non spécifié	Acc.			1									
	Sous-total:			1									
	Total:	1		2									

Santé publique

		2000	2013	2014	2015	2016	2017	2018	2019	2020	2021	2022	2023
Art de guérir, art infirmier, etc.	Acc.						1						
	Sous-total:						1						
Politique de la santé	Acc.									10			
	Sous-total:									10			
Refus ou négligence respect mesures	Acc.									52			
	Sous-total:									52			
Autres	Acc.	1								96			
	Sous-total:	1								96			
	Total:	1					1			158			



Travail

		2000	2013	2014	2015	2016	2017	2018	2019	2020	2021	2022	2023
Commerce ambulant	Acc.		1										
	Sous-total:		1										
Fraude sociale aux cotisations (travail au noir)	Acc.		1			1		3					1
	Sous-total:		1			1		3					1
	Total:		2			1		3					1

Protection des revenus publics

		2000	2013	2014	2015	2016	2017	2018	2019	2020	2021	2022	2023
Douane et accises	Acc.					1	1						
	Sous-total:					1	1						
Taxe de circulation / TMC	Acc.								2	2			
	Sous-total:								2	2			
Fraude sociale aux allocations	Acc.					1	1	1		1			
	Sous-total:					1	1	1		1			
Fraude TVA	Acc.	1											
	Sous-total:	1											
	Total:	1				2	2	1	2	3			

Législation économique

		2000	2013	2014	2015	2016	2017	2018	2019	2020	2021	2022	2023
Sociétés	Acc.	1											
	Sous-total:	1											
Autres	Acc.			1				1					
	Sous-total:			1				1					
	Total:	1		1				1					



Pratiques commerciales

		2000	2013	2014	2015	2016	2017	2018	2019	2020	2021	2022	2023
Pratiques du marché et protection du consommateur	Acc.	1											
	Sous-total:	1											
Autres	Acc.		2		1	1							
	Sous-total:		2		1	1							
	Total:	1	2		1	1							

Autres lois spéciales

		2000	2013	2014	2015	2016	2017	2018	2019	2020	2021	2022	2023
Loteries et jeux de hasard	Acc.	10											
	Sous-total:	10											
Autres	Acc.	22											
	Sous-total:	22											
	Total:	32											

STATISTIQUES POLICIERES DE CRIMINALITE

LIEU DE PERPETRATION: COMMUNE

Momignies

***ANNEXE III: DETAIL
FIGURES CRIMINELLES / PHENOMENES***



Momignies

FC Vol moyen de transport

		2000	2013	2014	2015	2016	2017	2018	2019	2020	2021	2022	2023
Vol de voiture	Acc.	5	12	10	5	3	4	7	9	5	3	4	
	Tent.	4	1	1	2			5		1		1	
	Total	9	13	11	7	3	4	12	9	6	3	5	
Vol de moto	Acc.	1	1	1	3	3		2		1		2	
	Tent.								1				
	Total	1	1	1	3	3		2	1	1		2	
Carjacking	Acc.	1			2				2				
	Tent.												
	Total	1			2				2				
Homejacking	Acc.		1					1					
	Tent.												
	Total		1					1					
Vol dans les garages	Acc.										1		
	Tent.												
	Total										1		
Vol de vélomoteur	Acc.	5	3		3	6			1			1	
	Tent.												
	Total	5	3		3	6			1			1	
Vol de vélo	Acc.	3	4	6	3	1	1	3				4	1
	Tent.												
	Total	3	4	6	3	1	1	3				4	1



FC Cambriolage

		2000	2013	2014	2015	2016	2017	2018	2019	2020	2021	2022	2023
Cambriolage dans habitation	Acc.	9	37	29	26	19	20	53	18	14	10	14	7
	Tent.	3	17	13	10	14	12	17	12	12	3	1	
	Total	12	54	42	36	33	32	70	30	26	13	15	7
Cambriolage ds entreprise ou commerce	Acc.	16	10	7	5	6	2	8	5	4	1	4	1
	Tent.	2	4	3		1	2	2	3		1		
	Total	18	14	10	5	7	4	10	8	4	2	4	1
Cambriolage ds service public ou bâtiment administ	Acc.	2	5	2	4	5	1	7	3		1	2	
	Tent.	1				3	2	1	2				
	Total	3	5	2	4	8	3	8	5		1	2	
Cambriolage dans bâtiment (total)	Acc.	26	52	38	35	30	23	68	26	18	12	20	8
	Tent.	6	21	16	10	18	16	20	17	12	4	1	
	Total	32	73	54	45	48	39	88	43	30	16	21	8

FC Vol autre

		2000	2013	2014	2015	2016	2017	2018	2019	2020	2021	2022	2023
Vol à main armée	Acc.		1		1	1	1		1				
	Tent.				1		1				1		
	Total		1		2	1	2		1		1		
Vol avec violence sans arme	Acc.	3	2	2	3	2		5	2			1	1
	Tent.		1				1	1		2			
	Total	3	3	2	3	2	1	6	2	2		1	1
Vol dans ou sur un véhicule	Acc.	10	13	15	6	11	13	19	6	12	5	11	2
	Tent.	1		2	3	2	2		1			2	
	Total	11	13	17	9	13	15	19	7	12	5	13	2
Vol d'armes et explosifs	Acc.	1	4	2	1	5	3	1	2	2		1	
	Tent.												
	Total	1	4	2	1	5	3	1	2	2		1	



FC Vol autre

		2000	2013	2014	2015	2016	2017	2018	2019	2020	2021	2022	2023
Arrachage de sac à main	Acc.							1					
	Tent.		1										
	Total		1					1					
Vol à l'arraché	Acc.					1		1					
	Tent.		1					1					
	Total		1			1		2					
Vol à l'étalage	Acc.	3	3	1	1	2	1	3	3	4	2	4	6
	Tent.					1						1	
	Total	3	3	1	1	3	1	3	3	4	2	5	6
Vol par ruse	Acc.	1		1									1
	Tent.												
	Total	1		1									1
Vol de métaux	Acc.		8	6	6	1		5	2		3	3	2
	Tent.										1		
	Total		8	6	6	1		5	2		4	3	2
Vol sur les chantiers	Acc.	3	1	3			3	2		1	1		
	Tent.			2			2						
	Total	3	1	5			5	2		1	1		
Vol d'animaux	Acc.	1	5	3	1		2	1	1		1	3	
	Tent.											1	
	Total	1	5	3	1		2	1	1		1	4	

Criminalité ICT

		2000	2013	2014	2015	2016	2017	2018	2019	2020	2021	2022	2023
Fraude de cartes de paiements	Acc.	1							2	11	6		3
	Tent.												
	Total	1							2	11	6		3
Phishing	Acc.							13	2		1	1	
	Tent.												
	Total							13	2		1	1	



FC Autre

		2000	2013	2014	2015	2016	2017	2018	2019	2020	2021	2022	2023
Violence contre les métiers d'intérêt général	Acc.		2	4	9	8	4	6	6	4	3		
	Tent.								1				
	Total		2	4	9	8	4	6	7	4	3		
Viol collectif	Acc.									1			
	Total									1			
Graffiti	Acc.				1	2	3	3			3		
	Total				1	2	3	3			3		
Dégradation de voiture	Acc.	4	14	15	21	14	8	18	19	15	7	9	1
	Total	4	14	15	21	14	8	18	19	15	7	9	1
Rixe au couteau	Acc.												1
	Total												1



PH Violence intrafamiliale (VIF)

		2000	2013	2014	2015	2016	2017	2018	2019	2020	2021	2022	2023
VIF: physique, dans le couple	Acc.	1	11	15	14	12	19	19	16	7	15	16	1
	Total	1	11	15	14	12	19	19	16	7	15	16	1
VIF: physique, envers des descendants	Acc.	1	1	1	5	4	4	4	6	2		6	
	Tent.					1							
	Total	1	1	1	5	5	4	4	6	2		6	
VIF: physique, envers d'autres membres	Acc.	6	7		6	6	1	6	6	6	6	3	2
	Total	6	7		6	6	1	6	6	6	6	3	2
VIF: sexuelle, dans le couple	Acc.									1			
	Total									1			
VIF: sexuelle, envers des descendants	Acc.		1				1				1		
	Tent.									1			
	Total		1				1			1	1		
VIF: sexuelle, envers d'autres membres	Acc.					1							
	Total					1							
VIF: psychique, dans le couple	Acc.	4	16	13	18	4	13	1	14	7	15	7	4
	Total	4	16	13	18	4	13	1	14	7	15	7	4
VIF: psychique, envers des descendants	Acc.			1	1	3		1	4	2	2	4	1
	Total			1	1	3		1	4	2	2	4	1
VIF: psychique, envers d'autres membres	Acc.		2		2		1	2	1	1	2		1
	Total		2		2		1	2	1	1	2		1
VIF: économique, dans le couple	Acc.	1	1	3	1		1	1	2	1	3	2	
	Total	1	1	3	1		1	1	2	1	3	2	
VIF: économique, envers des descendants	Acc.		1					1	1	1			
	Total		1					1	1	1			
VIF: économique, envers d'autres membres	Acc.		1	1	2	2	6	6	2	2	2	1	
	Total		1	1	2	2	6	6	2	2	2	1	



PH Hormones et dopage

		2000	2013	2014	2015	2016	2017	2018	2019	2020	2021	2022	2023
Dopage humain	Acc.							2	1				
	Total							2	1				

PH Drogues

		2000	2013	2014	2015	2016	2017	2018	2019	2020	2021	2022	2023
Vente de cocaïne	Acc.			1		2	1	1				1	
	Total			1		2	1	1				1	

		2000	2013	2014	2015	2016	2017	2018	2019	2020	2021	2022	2023
Import-export de cocaïne	Acc.							1					
	Total							1					

		2000	2013	2014	2015	2016	2017	2018	2019	2020	2021	2022	2023
Vente de drogues synthétiques	Acc.			1					1				
	Total			1					1				

		2000	2013	2014	2015	2016	2017	2018	2019	2020	2021	2022	2023
Production de cannabis (culture)	Acc.		1		1	1					2	1	
	Total		1		1	1					2	1	

		2000	2013	2014	2015	2016	2017	2018	2019	2020	2021	2022	2023
Vente de cannabis en grande quantité	Acc.											1	
	Total											1	

		2000	2013	2014	2015	2016	2017	2018	2019	2020	2021	2022	2023
Import-export d'héroïne	Acc.							2					
	Total							2					

		2000	2013	2014	2015	2016	2017	2018	2019	2020	2021	2022	2023
Vente-traffic d'héroïne	Acc.			1	1	3	3	3			2	1	
	Total			1	1	3	3	3			2	1	

PH Traite des êtres humains

		2000	2013	2014	2015	2016	2017	2018	2019	2020	2021	2022	2023
TEH - exploitation sexuelle	Acc.									1		1	
	Total									1		1	

PH Violence dans l'espace public

		2000	2013	2014	2015	2016	2017	2018	2019	2020	2021	2022	2023
Violence physique (transport public)	Acc.						1	2					
	Total						1	2					



PH Violence dans l'espace public

		2000	2013	2014	2015	2016	2017	2018	2019	2020	2021	2022	2023
Violence physique (voie publique)	Acc.	6	10	14	14	16	9	24	21	12	12	10	1
	Tent.					2		1	2	1		1	
	Total	6	10	14	14	18	9	25	23	13	12	11	1
Violence physique (autre endroit public)	Acc.				2				1				
	Total				2				1				
Violence physique (endroit accessible au public)	Acc.	4	12	7	3	4	5	4	2	1		2	1
	Total	4	12	7	3	4	5	4	2	1		2	1
Violence sexuelle (transport public)	Acc.									1		1	
	Total									1		1	
Violence sexuelle (voie publique)	Acc.	1		1	1	1	2	1		1			
	Total	1		1	1	1	2	1		1			
Violence sexuelle (autre endroit public)	Acc.										1		
	Total										1		
Violence sexuelle (endroit accessible au public)	Acc.							1					
	Total							1					
Violence psychique (transport public)	Acc.					1	1	2	1				
	Total					1	1	2	1				
Violence psychique (voie publique)	Acc.	6	9	13	11	10	24	18	10	6	7	7	
	Total	6	9	13	11	10	24	18	10	6	7	7	
Violence psychique (autre endroit public)	Acc.			4	2	5	3		2			3	
	Total			4	2	5	3		2			3	
Violence psychique (endroit accessible au public)	Acc.		4	4	4	4	2	4	5		1		2
	Total		4	4	4	4	2	4	5		1		2
Vol à main armée (voie publique)	Acc.				1				1				
	Total				1				1				



PH Violence dans l'espace public

		2000	2013	2014	2015	2016	2017	2018	2019	2020	2021	2022	2023
Vol à main armée (endroit accessible au public)	Acc.					1							
	Tent.						1				1		
	Total					1	1				1		
Vol avec violence sans arme (voie publique)	Acc.	1	1	1	1	1		3	1				
	Tent.							1					
	Total	1	1	1	1	1		4	1				
Vol avec violence sans arme (endr. acces. au pub.)	Acc.	1	1	1					1				
	Tent.		1										
	Total	1	2	1					1				

PH Autre

		2000	2013	2014	2015	2016	2017	2018	2019	2020	2021	2022	2023
Terrorisme, extrémisme et radicalisme	Acc.					1							
	Total					1							
Cyberharcèlement	Acc.		3	2	3		4	12	9	6	3	12	2
	Total		3	2	3		4	12	9	6	3	12	2
Fraude à l'identité	Acc.			6	1		1	2	1	2	5	3	
	Total			6	1		1	2	1	2	5	3	

STATISTIQUES POLICIERES DE CRIMINALITE

LIEU DE PERPETRATION: COMMUNE

Momignies

***ANNEXE IV: FAITS ENREGISTRES
NON CRIMINELS***



Momignies

Faits non criminels

Maladies / Décès / Disparition

	2000	2013	2014	2015	2016	2017	2018	2019	2020	2021	2022	2023
Suicide	2	3	6	2	3	4	5	4	2	6	5	
Personne malade	3	1	1	5	3	1	1	4	1	3	4	1
Décès suspect				1		1				2		
Décès naturel				1	1	1	2					
Disparition (personne disparue)	1	1	3	1	1	1	3	1	1	2	6	
Accident (sauf roulage)			1	1	4	1		1	3		2	
Total	6	5	11	11	12	9	11	10	7	13	17	1

Appels

	2000	2013	2014	2015	2016	2017	2018	2019	2020	2021	2022	2023
Appels	2	1			1					1		
Total	2	1			1					1		

Problèmes sociaux

	2000	2013	2014	2015	2016	2017	2018	2019	2020	2021	2022	2023
Différends familiaux	14	6	4	10	9	9	6	10	3	13	12	2
Différend (pas de coups)	8	6	6	2	6	3	3	3	4	8	3	1
Affaire civile	3	1	3	5	5	1	2	1	1	1	2	
Protection de la jeunesse	20	8	6	3	14	5	7	5	6	4	4	
Autres	1	1	1		1	1	1	2		1	4	
Total	46	22	20	20	35	19	19	21	14	27	25	3



Ordre public

	2000	2013	2014	2015	2016	2017	2018	2019	2020	2021	2022	2023
Troubles							1					
Total							1					

Agissements suspects

	2000	2013	2014	2015	2016	2017	2018	2019	2020	2021	2022	2023
	8	2	3	3	4	6	3	8	2	1	3	1
Total	8	2	3	3	4	6	3	8	2	1	3	1

Objets trouvés

	2000	2013	2014	2015	2016	2017	2018	2019	2020	2021	2022	2023
						1	1		1	2	2	1
Total						1	1		1	2	2	1

Objets perdus

	2000	2013	2014	2015	2016	2017	2018	2019	2020	2021	2022	2023
	13	49	56	65	80	68	84	73	72	77	60	11
Total	13	49	56	65	80	68	84	73	72	77	60	11



Autres non-infractions

	2000	2013	2014	2015	2016	2017	2018	2019	2020	2021	2022	2023
Non-respect des conditions		1								1	1	
Procès-verbal d'information	2	7	6	10	8	12	8	7	11	6	6	
Notification		1	3	3	1	5	5	3	5	3	8	
Dégradation involontaire câbles (non-télécom)											1	
Demande signalement surveillance électronique											5	
Fonction de contrôle armes		1							2	3		1
Total	2	10	9	13	9	17	13	10	18	13	21	1