

# ***STATISTIQUES POLICIERES DE CRIMINALITE***

---

*LIEU DE PERPETRATION: COMMUNE*

**Lobbes**

***2000 - Trimestre 1 2023***

*Police fédérale - DGRIDRIIBIPOL*

# ***STATISTIQUES POLICIERES DE CRIMINALITE***

---

***LIEU DE PERPETRATION: COMMUNE***

**Lobbes**

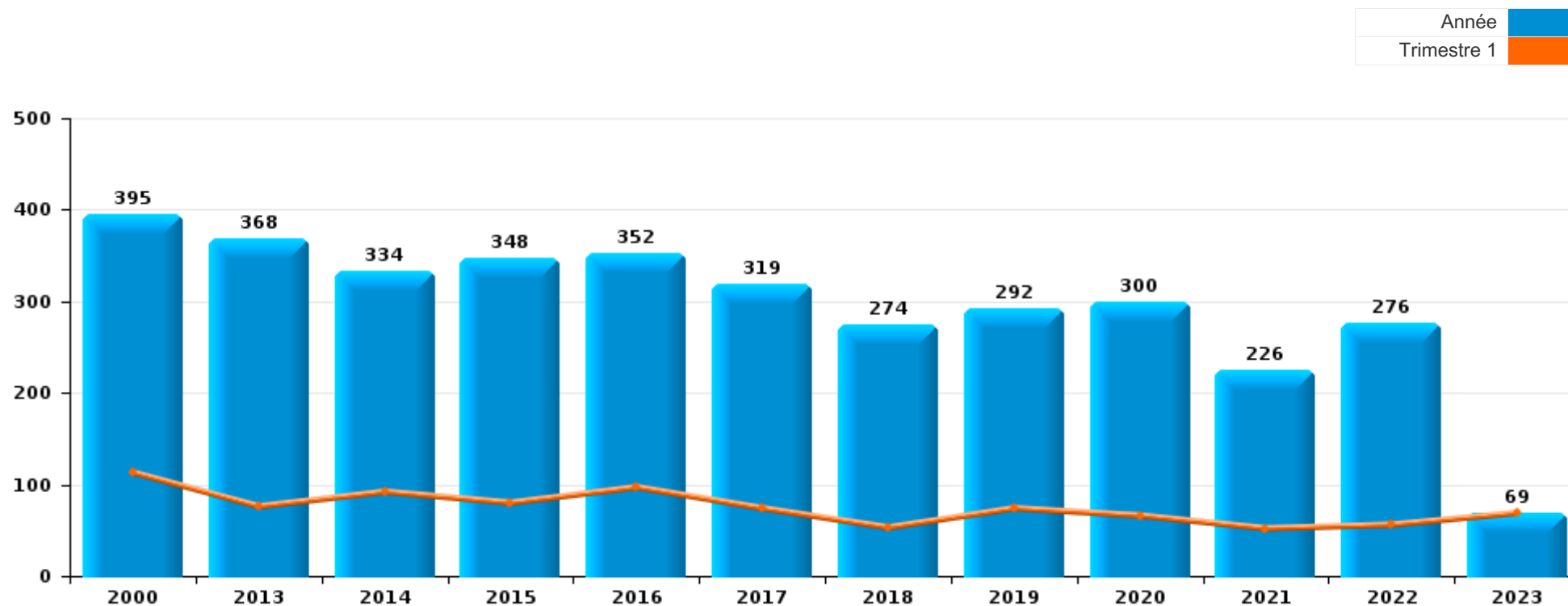
***PARTIE I : INFRACTIONS JUDICIAIRES***

## CRIMINALITE ENREGISTREE COMMISE AU NIVEAU DE LA COMMUNE



### Lobbes

	2000	2013	2014	2015	2016	2017	2018	2019	2020	2021	2022	2023
Nombre total des délits	395	368	334	348	352	319	274	292	300	226	276	69



FPF/DGR/DRI/BIPOL - Statistiques policières de criminalité (date de clôture: 22/09/2023)

Les données pour les années 2001 jusqu'à 2012 ne sont plus publiées mais restent disponibles sur demande auprès du service BIPOL.

Les données pour 2023 ne concernent que le 1er trimestre.



**Lobbes**

	2000	2013	2014	2015	2016	2017	2018	2019	2020	2021	2022	2023
Vol et extorsion	199	200	138	170	158	155	147	112	110	80	92	23
Dégradation de la propriété	45	39	59	33	24	20	20	33	33	16	27	9
Infr. contre l'intégrité physique	37	30	34	36	43	29	30	21	22	25	20	7
Fraude	31	9	15	19	12	18	9	13	26	16	28	12
Infr. contre la sécurité publique	20	7	19	14	14	12	14	18	15	10	14	1
Infr. contre autres valeurs morales et sentiments	1	21	17	15	20	11	11	13	15	14	12	3
Criminalité informatique		1	8	8	18	5	8	21	8	11	15	5
Registre de population	2	3	8	7	13	6	10	10	3	3	6	
Infr. contre la foi publique	13	4	4	7	3	6	3	4	3	3	9	1
Armes et explosifs	2	11	5	11	1	5		6	5	7	4	1
Drogues	5	3	5	3	8	3	1	8	5	8	8	1
Infr. contre la famille	9	2	5	6	5	10	7		3	3	7	
Environnement	6	9	2		8	3	1	7	3	3	3	
Infr. contre les moeurs	2	5	1	3	4	7	3	4	6	4	6	
Santé publique									36	9		
Protection de la jeunesse	1	3	2	4	3	7	3	3	2	2	3	2
Code pénal social		4	3		2	5	4	5	1	2	3	2
Infr. contre l'autorité publique	2	3	4	3	4	3	1	2	1	2	3	1
Infr. relative au statut juridique de l'enfant	1	2	1	1	4	4	2	4	1	2	2	1
Ivresse et alcool	4	3		5	5	5						
Autres lois spéciales	9	1	1			2				1	3	
Législation sur les étrangers	1	1		1		1		3	1	2	3	
Contravention Code pénal	2	6	1									
Protection des revenus publics					1					2	5	
Travail	1		1	1	1			3				
Protection de la personne	1	1			1	1		1			1	
Infr. contre la liberté individuelle	1			1		1						
Pratiques commerciales								1	1			
Carte d'identité											1	
Exercice illégal de l'autorité publique										1		
Provocation crime ou délits											1	
Traite des êtres humains			1									
<b>Sous-total</b>	<b>395</b>	<b>368</b>	<b>334</b>	<b>348</b>	<b>352</b>	<b>319</b>	<b>274</b>	<b>292</b>	<b>300</b>	<b>226</b>	<b>276</b>	<b>69</b>
<b>Contravention règlement policier local</b>			1		4	1	1			3	7	1
<b>Sous-total</b>			<b>1</b>		<b>4</b>	<b>1</b>	<b>1</b>			<b>3</b>	<b>7</b>	<b>1</b>
<b>Total</b>	<b>395</b>	<b>368</b>	<b>335</b>	<b>348</b>	<b>356</b>	<b>320</b>	<b>275</b>	<b>292</b>	<b>300</b>	<b>229</b>	<b>283</b>	<b>70</b>

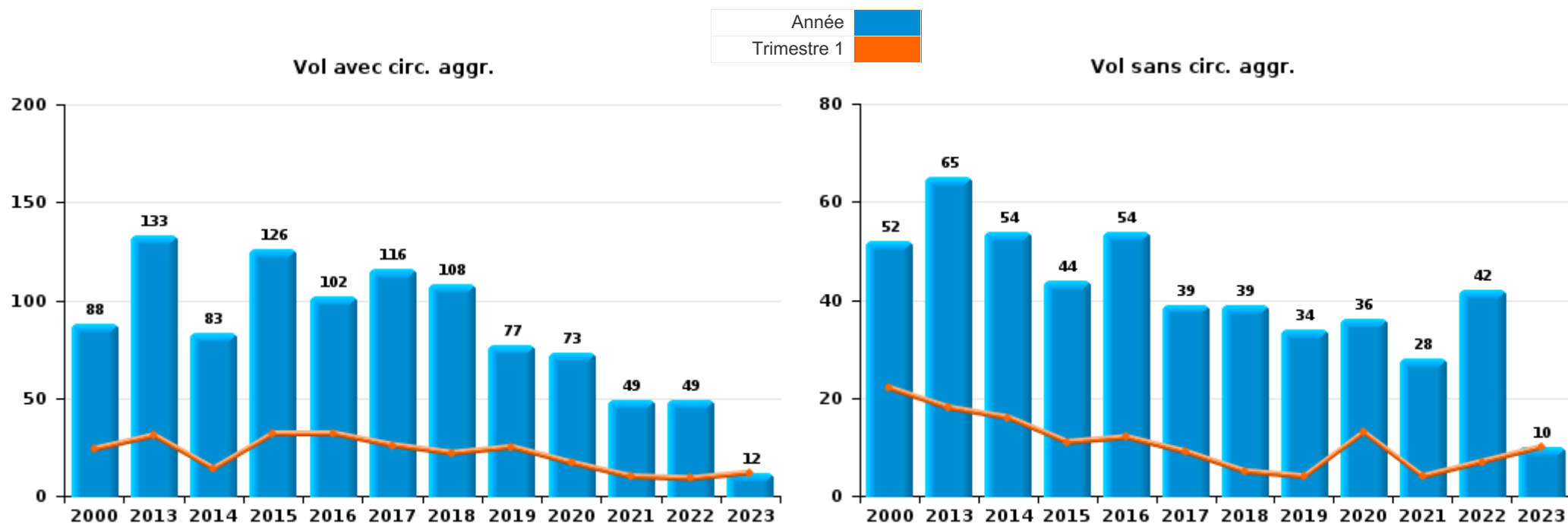
FPF/DGR/DRI/BIPOL - Statistiques policières de criminalité (date de clôture: 22/09/2023)  
 Les données pour les années 2001 jusqu'à 2012 ne sont plus publiées mais restent disponibles sur demande auprès du service BIPOL.  
 Les données pour 2023 ne concernent que le 1er trimestre.



I.1. Catégorie des infractions : Vol et extorsion (top 5 des infractions au niveau national 2022)

**Lobbès**

	2000	2013	2014	2015	2016	2017	2018	2019	2020	2021	2022	2023
<b>Vol avec circ. agr.</b>	88	133	83	126	102	116	108	77	73	49	49	12
<b>Vol sans circ. agr.</b>	52	65	54	44	54	39	39	34	36	28	42	10
<b>Vol non spécifié</b>	58	1			1					1		
<b>Extorsion</b>	1	1	1		1			1	1	2	1	1
<b>Total</b>	<b>199</b>	<b>200</b>	<b>138</b>	<b>170</b>	<b>158</b>	<b>155</b>	<b>147</b>	<b>112</b>	<b>110</b>	<b>80</b>	<b>92</b>	<b>23</b>





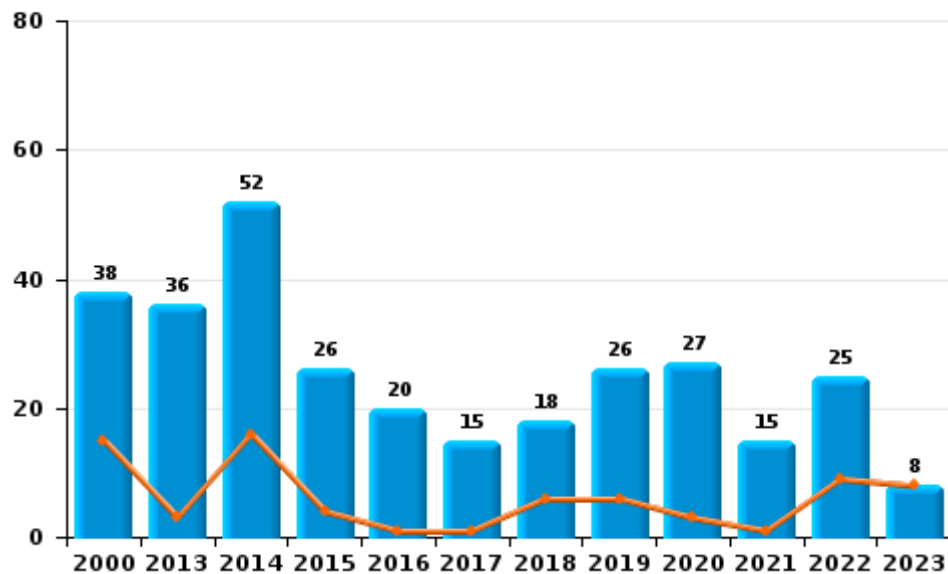
I.2. Catégorie des infractions : Dégradation de la propriété (top 5 des infractions au niveau national 2022)

Lobbes

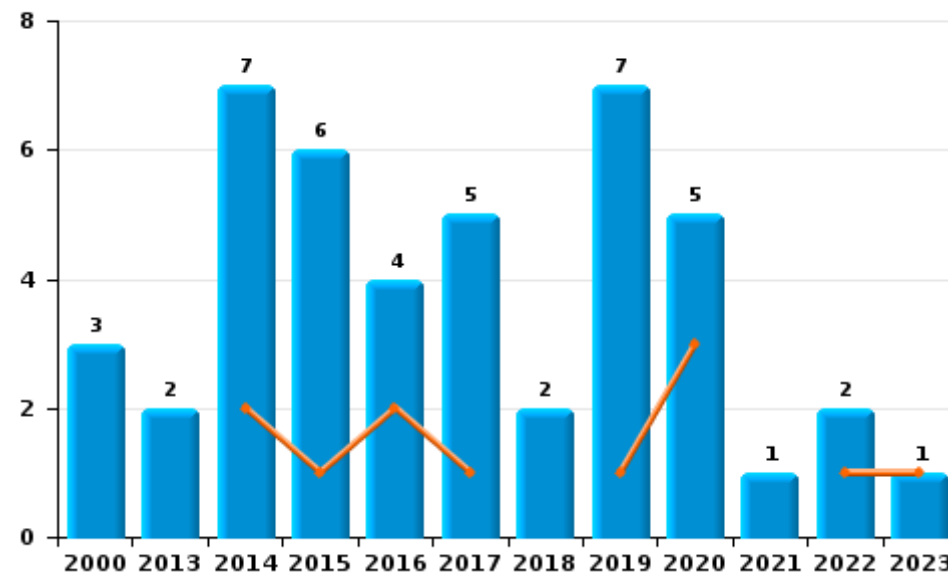
	2000	2013	2014	2015	2016	2017	2018	2019	2020	2021	2022	2023
Vandalisme	38	36	52	26	20	15	18	26	27	15	25	8
Incendie involontaire	2	1	2	3	2	3	1	4	3		1	1
Incendie volontaire	1	1	5	3	2	2	1	3	2	1	1	
Destruction, dénaturation, dégradation	4	1		1					1			
<b>Total</b>	<b>45</b>	<b>39</b>	<b>59</b>	<b>33</b>	<b>24</b>	<b>20</b>	<b>20</b>	<b>33</b>	<b>33</b>	<b>16</b>	<b>27</b>	<b>9</b>



Vandalisme



Incendie

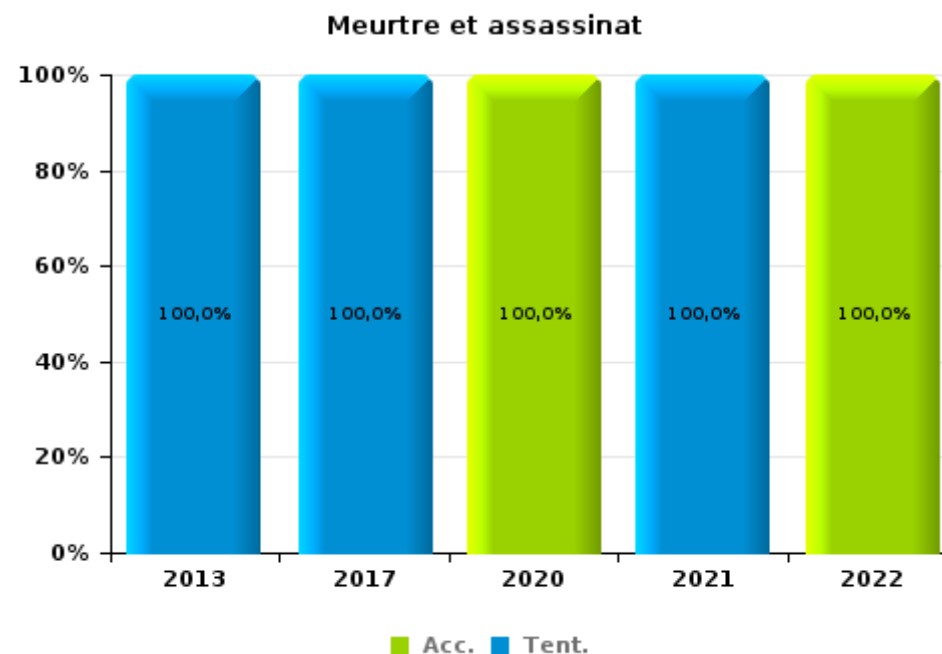
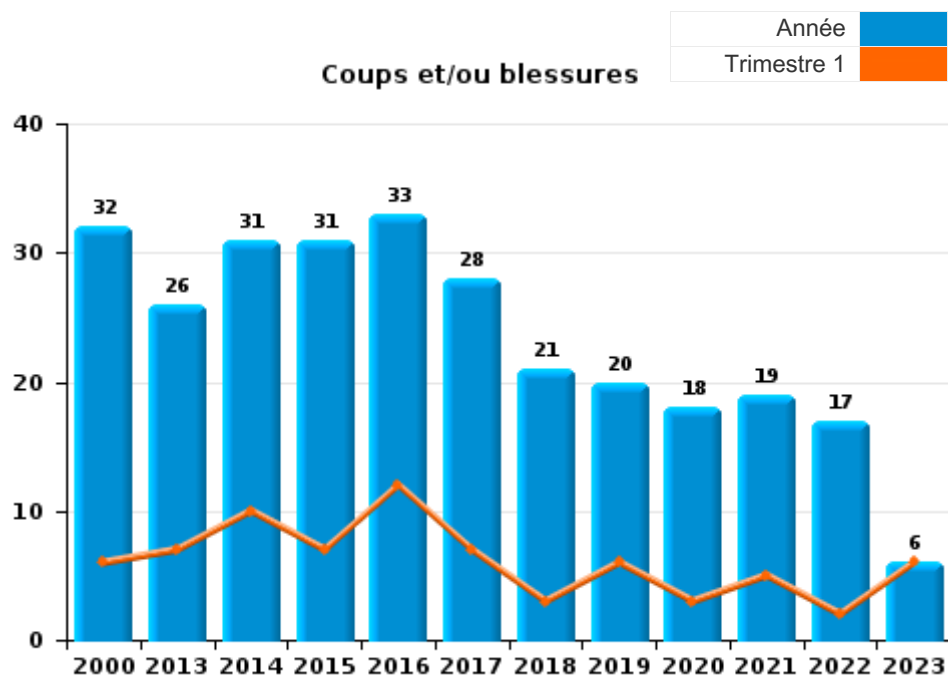




I.3. Catégorie des infractions : Infr. contre l'intégrité physique (top 5 des infractions au niveau national 2022)

Lobbès

	2000	2013	2014	2015	2016	2017	2018	2019	2020	2021	2022	2023
<b>Coups et/ou blessures</b>	32	26	31	31	33	28	21	20	18	19	17	6
<b>Autres</b>	5	3	3	5	10		9	1	3	5	2	1
<b>Meurtre et assassinat</b>		1				1			1	1	1	
<b>Total</b>	<b>37</b>	<b>30</b>	<b>34</b>	<b>36</b>	<b>43</b>	<b>29</b>	<b>30</b>	<b>21</b>	<b>22</b>	<b>25</b>	<b>20</b>	<b>7</b>





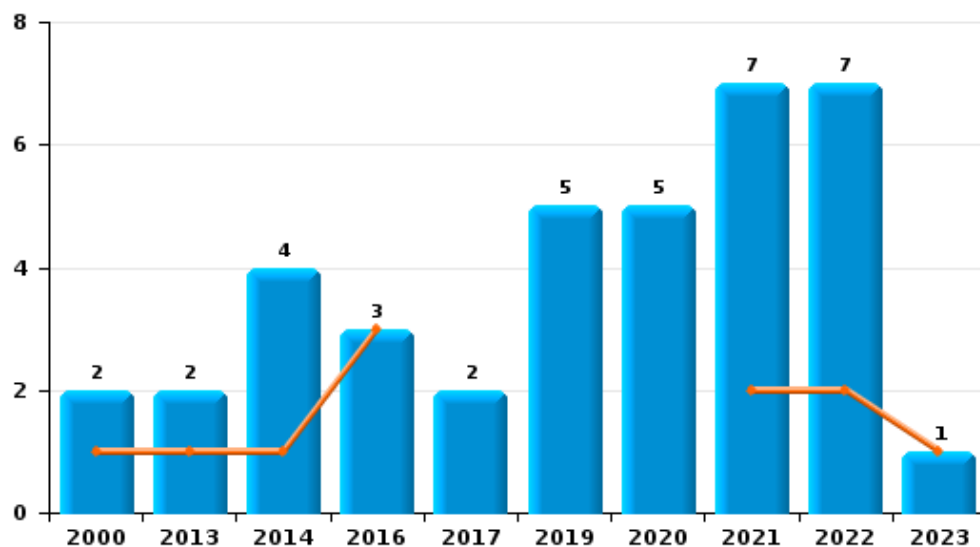
I.4. Catégorie des infractions : Drogues (top 5 des infractions au niveau national 2022)

Lobbes

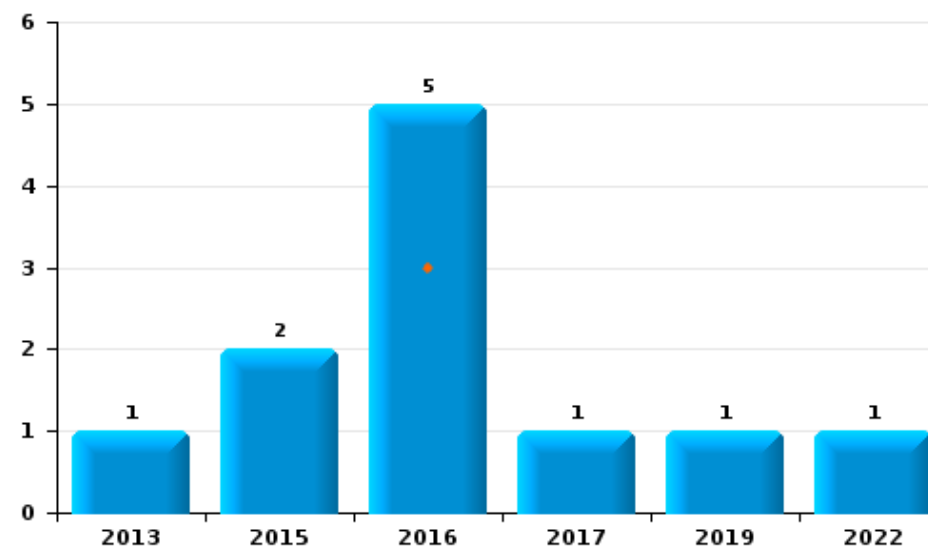
	2000	2013	2014	2015	2016	2017	2018	2019	2020	2021	2022	2023
Détention	2	2	4		3	2		5	5	7	7	1
Commerce		1		2	5	1		1			1	
Autres			1				1	1				
Fabrication				1				1		1		
Usage	2											
Importation et exportation	1											
<b>Total</b>	<b>5</b>	<b>3</b>	<b>5</b>	<b>3</b>	<b>8</b>	<b>3</b>	<b>1</b>	<b>8</b>	<b>5</b>	<b>8</b>	<b>8</b>	<b>1</b>



Détention



Commerce







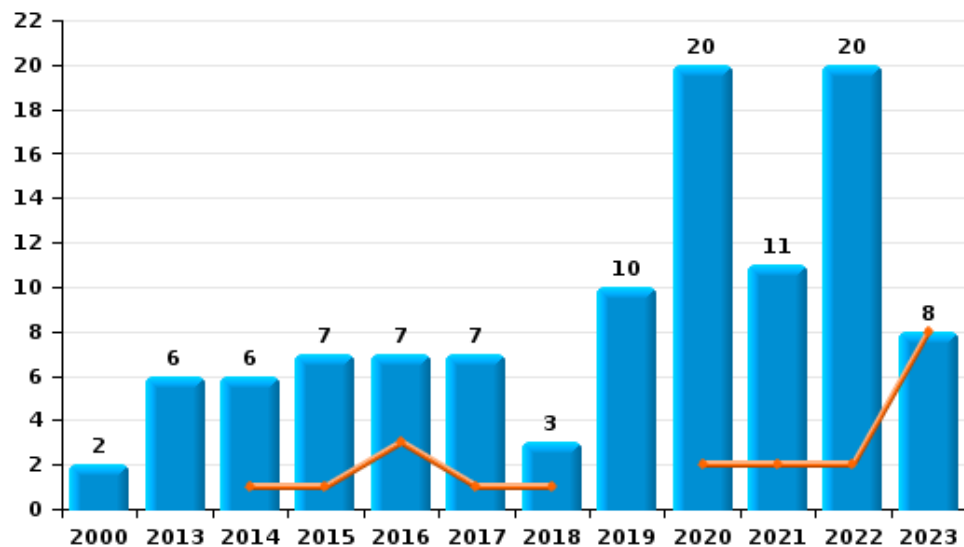
I.5. Catégorie des infractions : Fraude (top 5 des infractions au niveau national 2022)

Lobbes

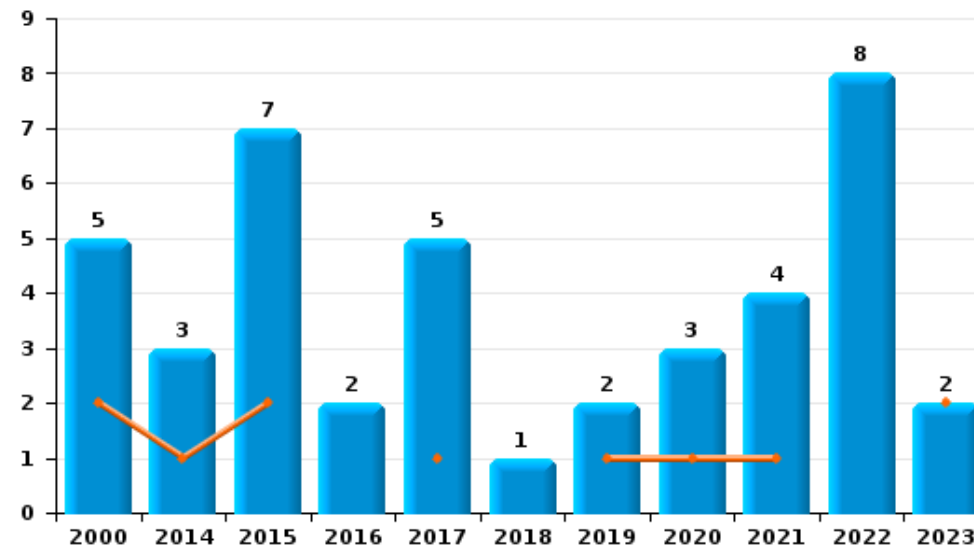
	2000	2013	2014	2015	2016	2017	2018	2019	2020	2021	2022	2023
Escroquerie	2	6	6	7	7	7	3	10	20	11	20	8
Abus de confiance et infr. apparentées	5		3	7	2	5	1	2	3	4	8	2
Détournement et destruction frauduleuse	16	2		3	1		1		1			
Recel	4		1		1	5	3			1		
Fraudes: Autres	4		3	1			1		1			2
Grivèlerie		1	1			1		1	1			
Infr. liées à l'insolvabilité			1	1	1							
<b>Total</b>	<b>31</b>	<b>9</b>	<b>15</b>	<b>19</b>	<b>12</b>	<b>18</b>	<b>9</b>	<b>13</b>	<b>26</b>	<b>16</b>	<b>28</b>	<b>12</b>



Escroquerie



Abus de confiance et infr. apparentées



FPF/DGR/DRI/BIPOL - Statistiques policières de criminalité (date de clôture: 22/09/2023)

Les données pour les années 2001 jusqu'à 2012 ne sont plus publiées mais restent disponibles sur demande auprès du service BIPOL.

Les données pour 2023 ne concernent que le 1er trimestre.

# ***STATISTIQUES POLICIERES DE CRIMINALITE***

---

***LIEU DE PERPETRATION: COMMUNE***

**Lobbes**

***PARTIE II : FIGURES CRIMINELLES / PHENOMENES***



**Lobbes**

**FC Vol moyen de transport**

	2000	2013	2014	2015	2016	2017	2018	2019	2020	2021	2022	2023
Vol de voiture	23	6	8	8	7	15	10	9	5	3	2	1
Vol de moto		2	1	2				1				
Carjacking		2						3	1			
Vol dans les garages		2	2	1			1	2				
Vol de vélomoteur	6						1		2		1	1
Vol de vélo		1	2	7	1	1	3	6	2	2	7	

**FC Cambriolage**

	2000	2013	2014	2015	2016	2017	2018	2019	2020	2021	2022	2023
Cambriolage dans habitation	58	71	38	61	44	69	48	37	41	28	22	6
Cambriolage ds entreprise ou commerce	14	15	6	16	10	7	7	3	3	2	4	1
Cambriolage ds service public ou bâtiment administ	3	8	3	9	5	4	6	6		1	2	
Vol au bélier	1											
Cambriolage dans bâtiment (total)	74	94	47	86	59	80	61	45	44	31	28	7



**FC Vol autre**

	2000	2013	2014	2015	2016	2017	2018	2019	2020	2021	2022	2023
Vol à main armée	4	5	2	4	2	2		4		2		3
Vol avec violence sans arme	2	3	4	2	2		2	4	6	2	5	
Vol dans ou sur un véhicule	45	33	27	35	33	24	18	17	16	7	13	
Vol d'armes et explosifs		2	1		2	5	4	1		2		
Arrachage de sac à main			1					1				
Vol à l'arraché		1	1	1				2				
Vol à la tire				1	1	3			1	1		
Vol à l'étalage		5	1		2	1	3	1	3	4	4	
Vol par ruse	4	4	3	3	2	1	1		1	2	2	3
Vol de métaux		7	3	4	3	1	3	1	3	3	8	2
Vol sur les chantiers	3	4	3	1		3	1	3	4	6	1	
Home-invasion						1						
Vol d'animaux	3	1	1	3		1	1				1	

**Criminalité ICT**

	2000	2013	2014	2015	2016	2017	2018	2019	2020	2021	2022	2023
Fraude de cartes de paiements	1		4	2	5	2	1	4	4	2	3	2
Phishing					4	1		2		2	1	1
Shouldersurfing					2							
Skimming			4						1			

**FC Autre**

	2000	2013	2014	2015	2016	2017	2018	2019	2020	2021	2022	2023
Violence contre les métiers d'intérêt général			2		4		1					
Graffiti									1		2	
Dégradation de voiture	6	20	33	15	14	8	11	10	13	9	10	3
Rixe au couteau						1				1		



**PH Violence intrafamiliale (VIF)**

	2000	2013	2014	2015	2016	2017	2018	2019	2020	2021	2022	2023
VIF: physique, dans le couple		9	11	12	10	11	4	3	5	7	6	5
VIF: physique, envers des descendants	1	1	1	1		2	1	3	1	2	1	
VIF: physique, envers d'autres membres	9	4	6	2	1			3	2	1		
VIF: sexuelle, dans le couple						1						
VIF: sexuelle, envers des descendants		1							1	1	2	
VIF: sexuelle, envers d'autres membres		1										
VIF: psychique, dans le couple	9	6	8	10	10	12	11	7	4	5	10	1
VIF: psychique, envers des descendants					2		1		1			
VIF: psychique, envers d'autres membres			2		1				1			
VIF: économique, dans le couple		1	2	1	2				2		1	1
VIF: économique, envers des descendants	1								1			
VIF: économique, envers d'autres membres	1	1	1	1		3			5	2		

**PH Drogues**

	2000	2013	2014	2015	2016	2017	2018	2019	2020	2021	2022	2023
Vente de drogues synthétiques					1			1				
Production de cannabis (culture)				1				1				

**PH Trafic d'armes**

	2000	2013	2014	2015	2016	2017	2018	2019	2020	2021	2022	2023
Commerce et production d'arme à feu et mun.		1		1								

**PH Traite des êtres humains**

	2000	2013	2014	2015	2016	2017	2018	2019	2020	2021	2022	2023
TEH - exploitation économique			1									



**PH Violence dans l'espace public**

	2000	2013	2014	2015	2016	2017	2018	2019	2020	2021	2022	2023
Violence physique (transport public)						1						
Violence physique (voie publique)	12	10	11	11	11	10	7	5	3	5	7	1
Violence physique (autre endroit public)	1										1	
Violence physique (endroit accessible au public)	8	3	6	2	5	2	2	5	8	1	2	
Violence sexuelle (transport public)							2					
Violence sexuelle (voie publique)	1		1			1						
Violence sexuelle (autre endroit public)						1						
Violence sexuelle (endroit accessible au public)				1		1				1	1	
Violence psychique (transport public)				1		1					1	
Violence psychique (voie publique)	4	8	4	8	5	8	4	8	6	4	8	1
Violence psychique (autre endroit public)	1		2		1					1		
Violence psychique (endroit accessible au public)	6		2	2	1	2	1	4	3	3	3	2
Vol à main armée (voie publique)	1	3										
Vol à main armée (autre endroit public)												1
Vol à main armée (endroit accessible au public)	3	2		1	2	1		3		1		1
Vol avec violence sans arme (transport public)								1				
Vol avec violence sans arme (voie publique)		2	3	1			1	1	1	1		
Vol avec violence sans arme (endr. acces. au pub.)		1						1	3		2	

**PH Autre**

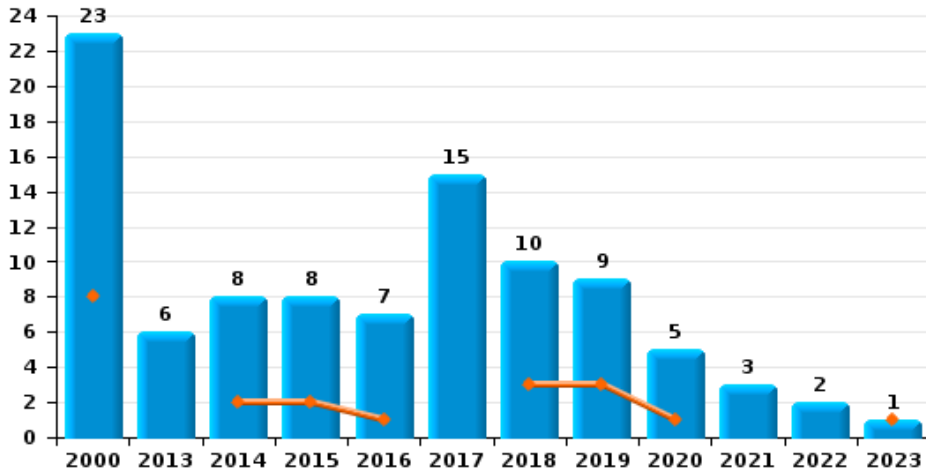
	2000	2013	2014	2015	2016	2017	2018	2019	2020	2021	2022	2023
Faux policiers			1	1	1	1						
Terrorisme, extrémisme et radicalisme			1									
Cyberharcèlement		5	9	3	10	3	9	3	5	3	3	
Fraude à l'identité		4	1	3	2	3	1	4	6	2	3	1



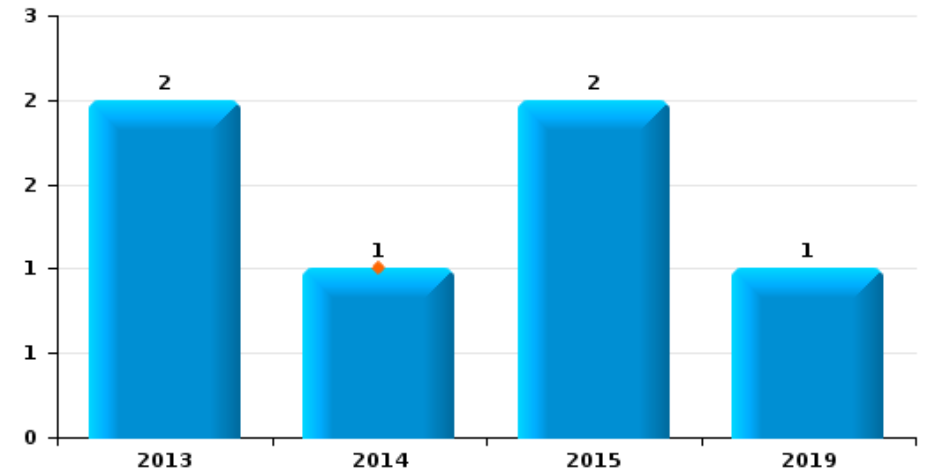
**Lobbès**

Année	<span style="color: blue;">■</span>
Trimestre 1	<span style="color: orange;">■</span>

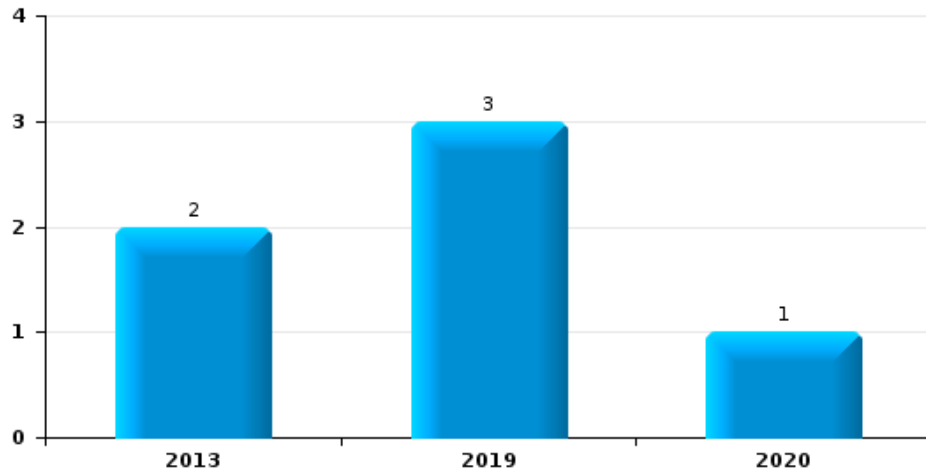
**Vol de voiture**



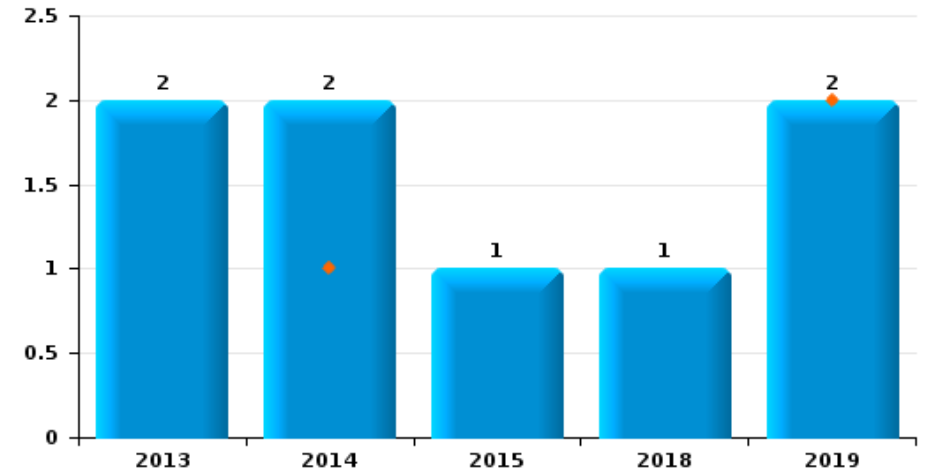
**Vol de moto**



**Carjacking**



**Vol dans les garages**

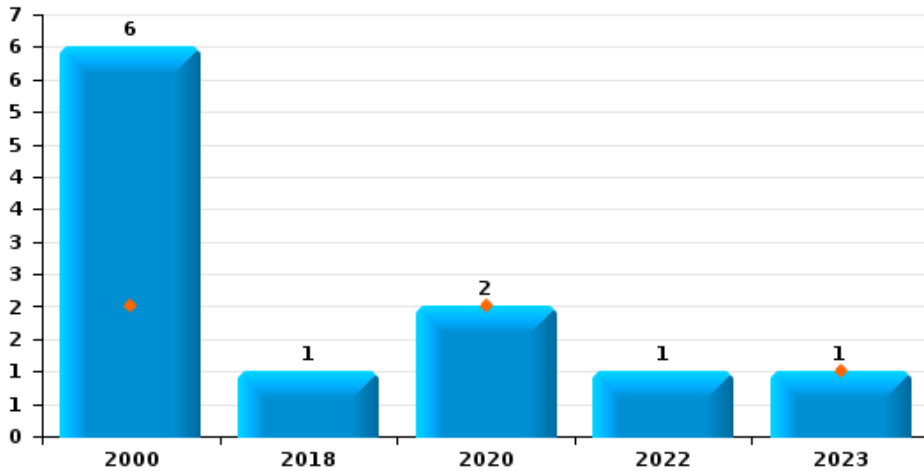




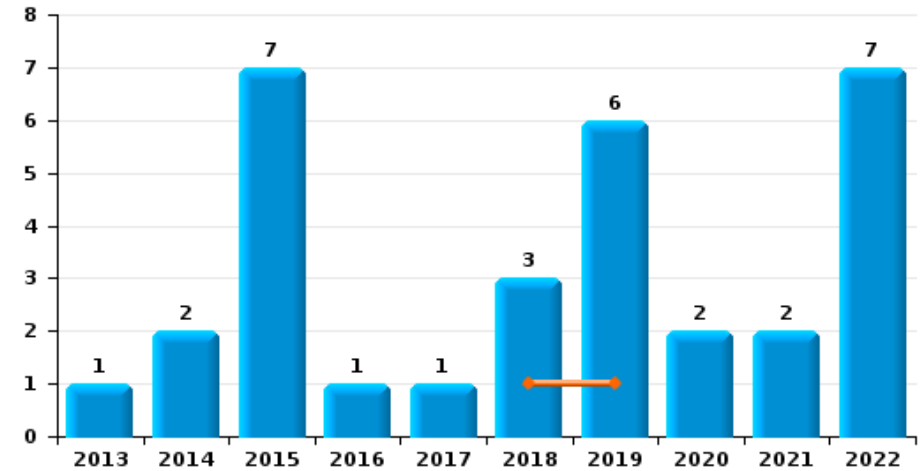
**Lobbès**

Année	<span style="color: blue;">■</span>
Trimestre 1	<span style="color: orange;">■</span>

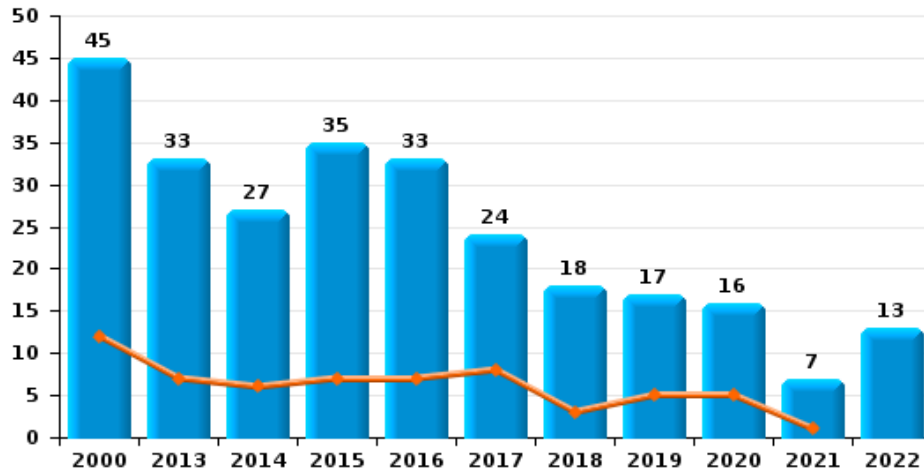
**Vol de vélomoteur**



**Vol de vélo**



**Vol dans ou sur un véhicule**



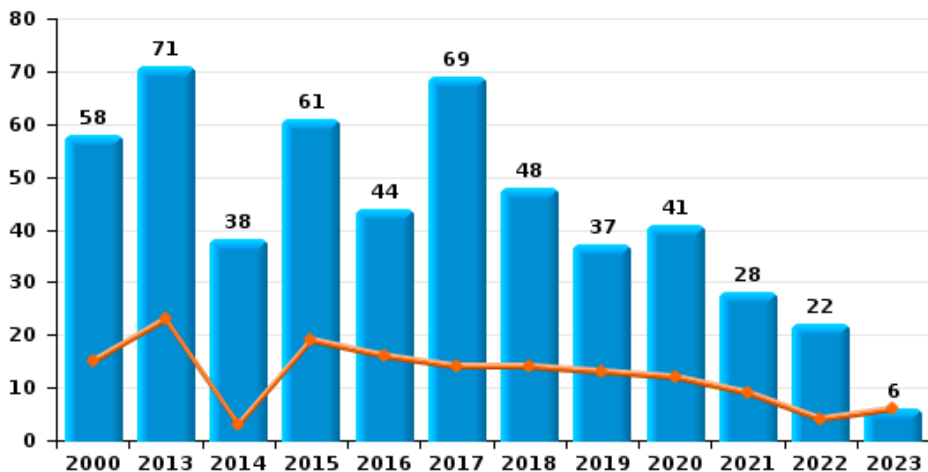




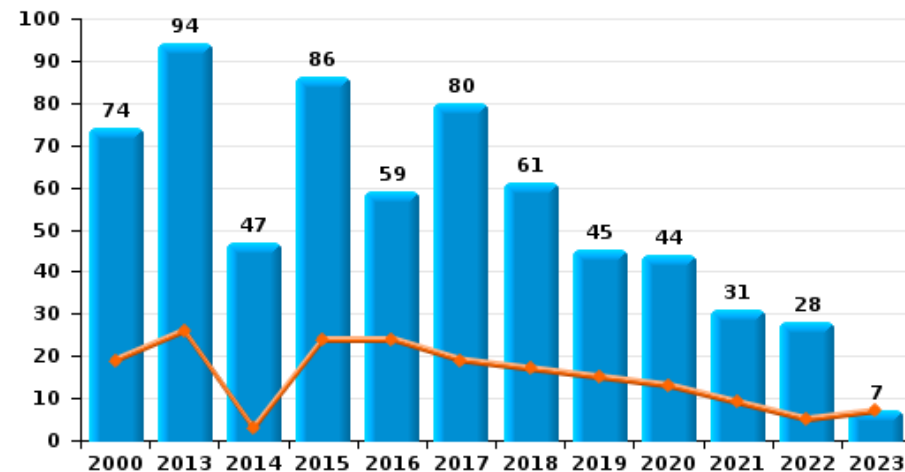
**Lobbes**



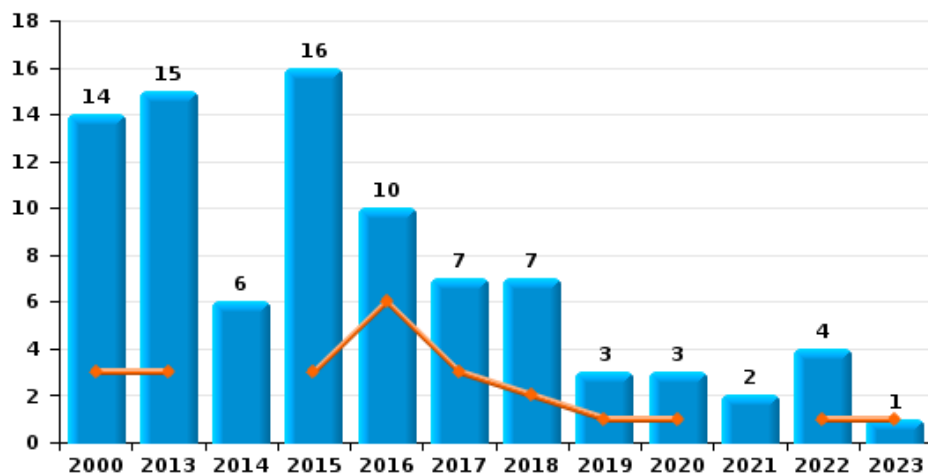
**Cambriolage dans habitation**



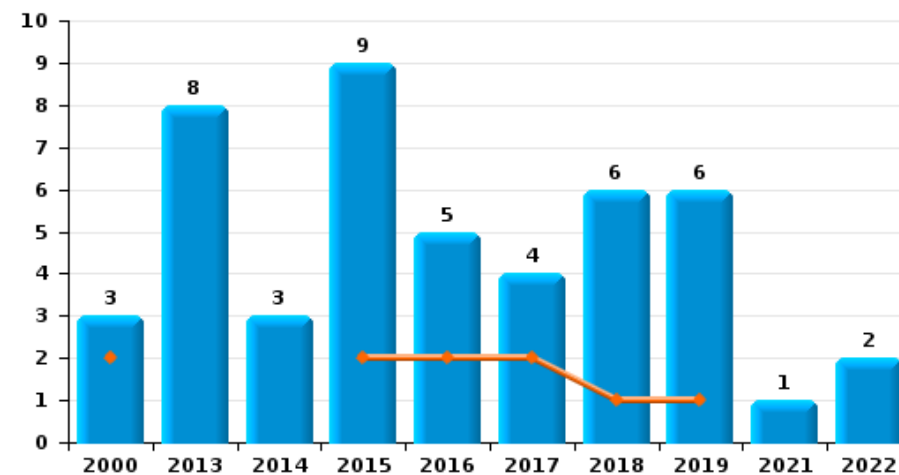
**Cambriolage dans bâtiment (total)**



**Cambriolage ds entreprise ou commerce**

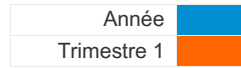


**Cambriolage ds service public ou bâtiment administratif**

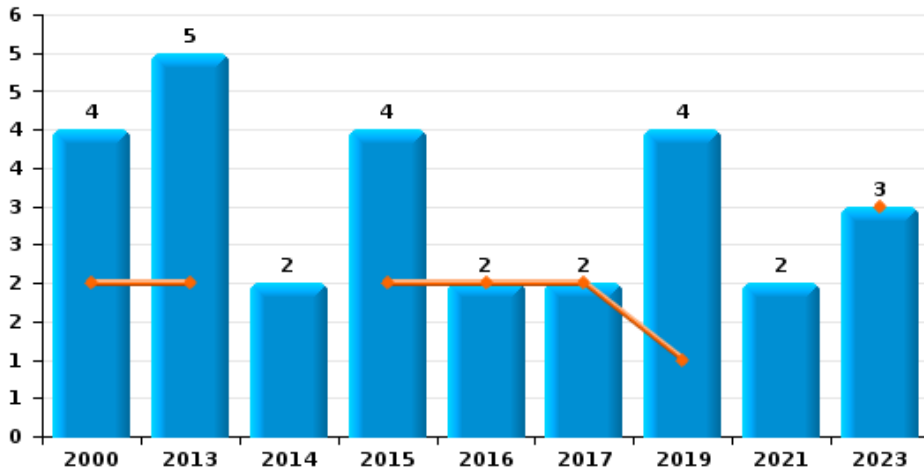




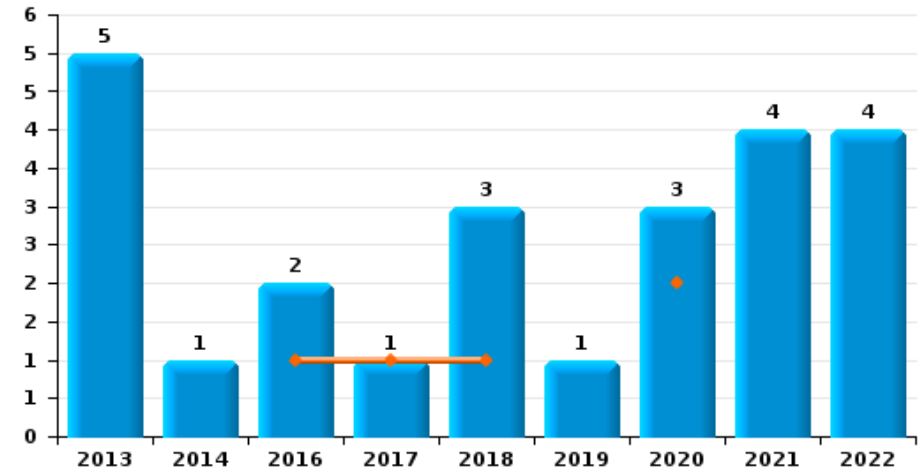
**Lobbes**



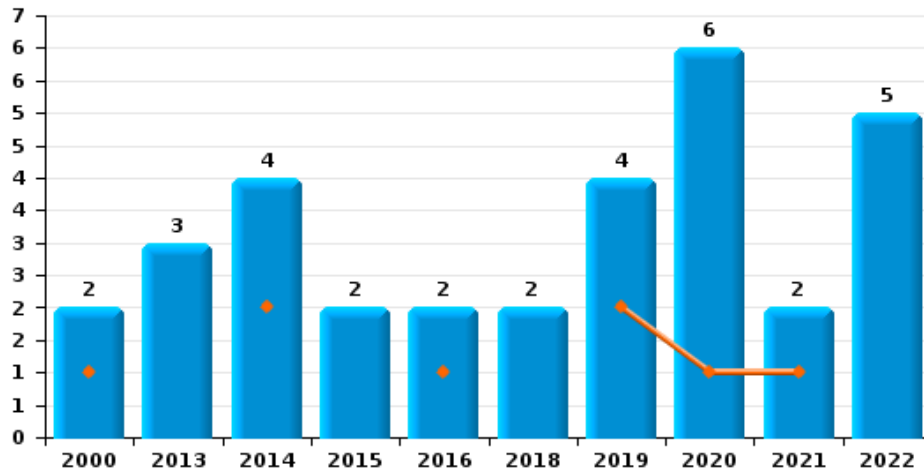
**Vol à main armée**



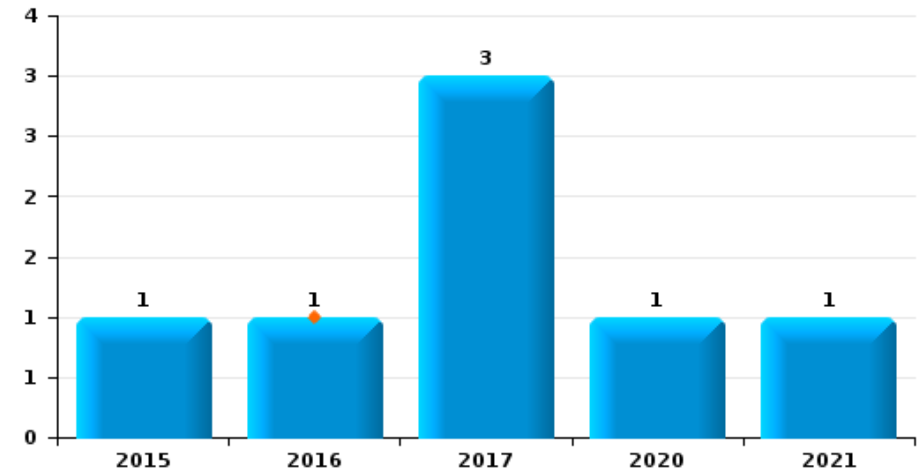
**Vol à l'étalage**



**Vol avec violence sans arme**



**Vol à la tire**

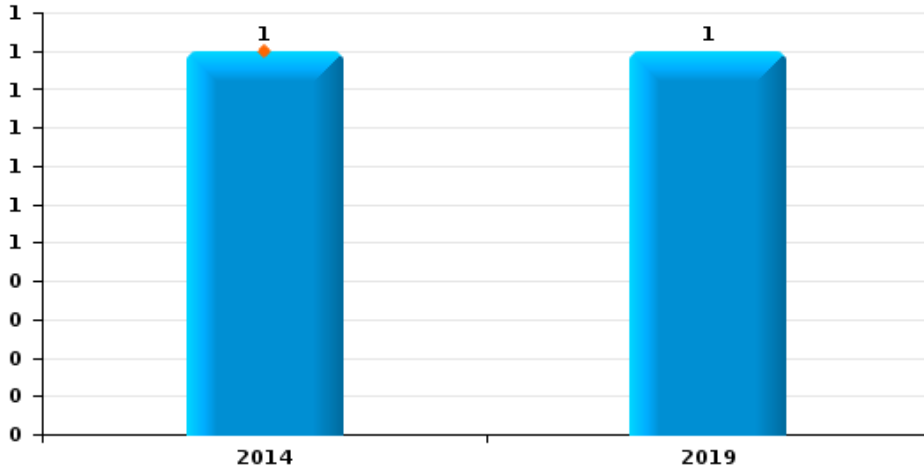




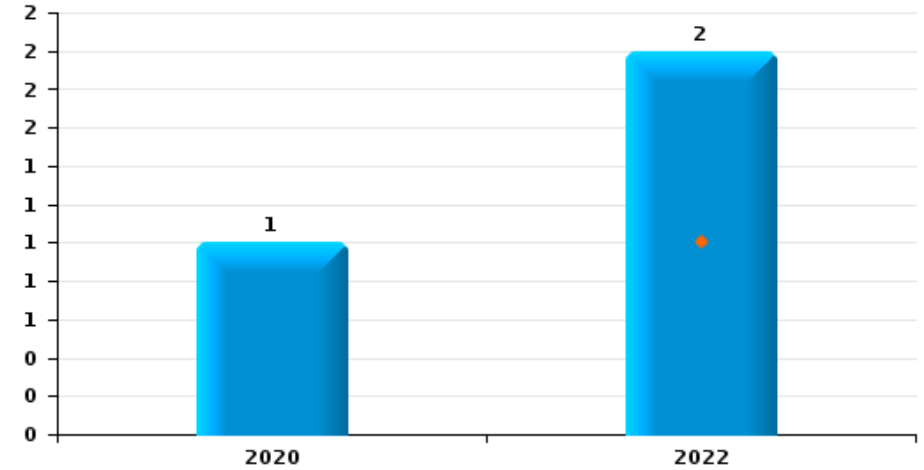
Lobbes

Année	<span style="color: blue;">■</span>
Trimestre 1	<span style="color: orange;">■</span>

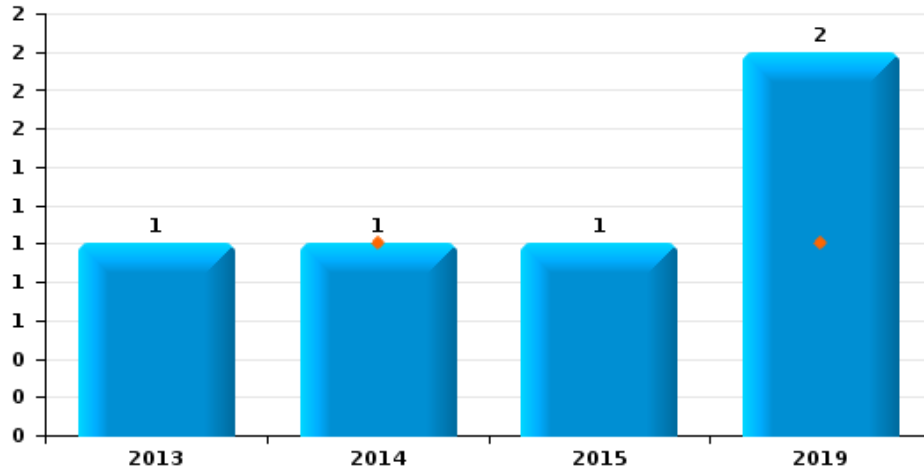
Arrachage de sac à main



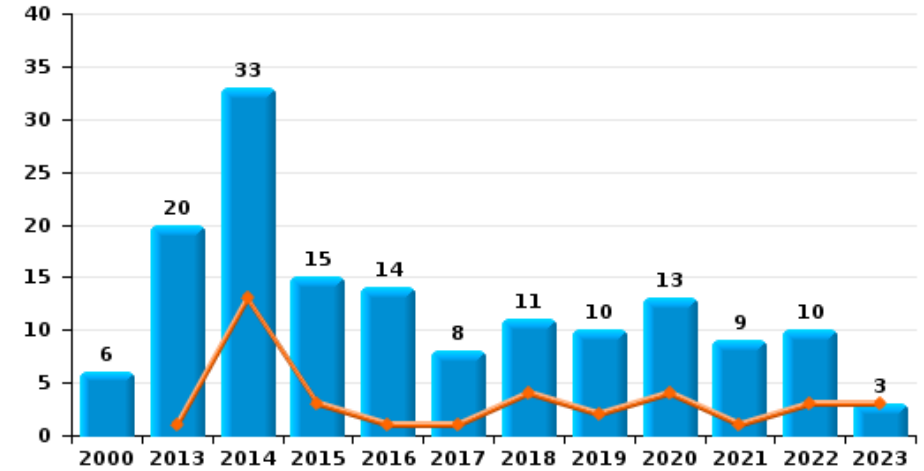
Graffiti



Vol à l'arraché



Dégradation de voiture





Lobbès



FC Vol moyen de transport

		2000	2013	2014	2015	2016	2017	2018	2019	2020	2021	2022	2023
Vol de voiture	Trim 1	8		2	2	1		3	3	1			1
	Trim 2	3	4	4	3	1	2	1	1	3	3	2	
	Trim 3	5	1	1	2	2	7	1	1	1			
	Trim 4	7	1	1	1	3	6	5	4				
<b>Total</b>		<b>23</b>	<b>6</b>	<b>8</b>	<b>8</b>	<b>7</b>	<b>15</b>	<b>10</b>	<b>9</b>	<b>5</b>	<b>3</b>	<b>2</b>	<b>1</b>
Vol de moto	Trim 1			1									
	Trim 2								1				
	Trim 3		2		1								
	Trim 4				1								
<b>Total</b>			<b>2</b>	<b>1</b>	<b>2</b>				<b>1</b>				
Carjacking	Trim 2		2						1	1			
	Trim 4								2				
	<b>Total</b>		<b>2</b>						<b>3</b>	<b>1</b>			
Vol dans les garages	Trim 1			1					2				
	Trim 2		1										
	Trim 3			1									
	Trim 4		1		1		1						
<b>Total</b>			<b>2</b>	<b>2</b>	<b>1</b>			<b>1</b>	<b>2</b>				
Vol de vélomoteur	Trim 1	2								2			1
	Trim 2	2						1					
	Trim 3	1											
	Trim 4	1										1	
<b>Total</b>		<b>6</b>						<b>1</b>		<b>2</b>		<b>1</b>	<b>1</b>
Vol de vélo	Trim 1							1	1				
	Trim 2		1	1	3		1		2	1	1	1	
	Trim 3				2			1	1			2	
	Trim 4			1	2	1		1	2	1	1	4	
<b>Total</b>			<b>1</b>	<b>2</b>	<b>7</b>	<b>1</b>	<b>1</b>	<b>3</b>	<b>6</b>	<b>2</b>	<b>2</b>	<b>7</b>	



FC Cambriolage

		2000	2013	2014	2015	2016	2017	2018	2019	2020	2021	2022	2023
Cambriolage dans habitation	Trim 1	15	23	3	19	16	14	14	13	12	9	4	6
	Trim 2	4	20	12	17	11	14	4	8	8	10	2	
	Trim 3	14	10	8	8	10	15	10	5	10	6	6	
	Trim 4	25	18	15	17	7	26	20	11	11	3	10	
<b>Total</b>		<b>58</b>	<b>71</b>	<b>38</b>	<b>61</b>	<b>44</b>	<b>69</b>	<b>48</b>	<b>37</b>	<b>41</b>	<b>28</b>	<b>22</b>	<b>6</b>
Cambriolage ds entreprise ou commerce	Trim 1	3	3		3	6	3	2	1	1		1	1
	Trim 2	4	4	1	6	1		3		1	2		
	Trim 3	2	2	1	3	3	3	2	1	1		2	
	Trim 4	5	6	4	4		1		1			1	
<b>Total</b>		<b>14</b>	<b>15</b>	<b>6</b>	<b>16</b>	<b>10</b>	<b>7</b>	<b>7</b>	<b>3</b>	<b>3</b>	<b>2</b>	<b>4</b>	<b>1</b>
Cambriolage ds service public ou bâtiment administ	Trim 1	2			2	2	2	1	1				
	Trim 2		4					1	1			1	
	Trim 3	1		2	1	3	2	4	1				
	Trim 4		4	1	6				3		1	1	
<b>Total</b>		<b>3</b>	<b>8</b>	<b>3</b>	<b>9</b>	<b>5</b>	<b>4</b>	<b>6</b>	<b>6</b>		<b>1</b>	<b>2</b>	
Vol au bélier	Trim 4	1											
<b>Total</b>		<b>1</b>											
Cambriolage dans bâtiment (total)	Trim 1	19	26	3	24	24	19	17	15	13	9	5	7
	Trim 2	8	28	13	23	12	14	8	9	9	12	3	
	Trim 3	17	12	11	12	16	20	16	7	11	6	8	
	Trim 4	30	28	20	27	7	27	20	14	11	4	12	
<b>Total</b>		<b>74</b>	<b>94</b>	<b>47</b>	<b>86</b>	<b>59</b>	<b>80</b>	<b>61</b>	<b>45</b>	<b>44</b>	<b>31</b>	<b>28</b>	<b>7</b>



FC Vol autre

		2000	2013	2014	2015	2016	2017	2018	2019	2020	2021	2022	2023
Vol à main armée	Trim 1	2	2		2	2	2		1				3
	Trim 2		2	2					2		1		
	Trim 3		1										
	Trim 4	2							1		1		
	<b>Total</b>	<b>4</b>	<b>5</b>	<b>2</b>	<b>4</b>	<b>2</b>	<b>2</b>			<b>4</b>		<b>2</b>	
Vol avec violence sans arme	Trim 1	1		2		1			2	1	1		
	Trim 2		1	1		1				2		1	
	Trim 3		2	1	1			2		2	1	1	
	Trim 4	1			1				2	1		3	
	<b>Total</b>	<b>2</b>	<b>3</b>	<b>4</b>	<b>2</b>	<b>2</b>		<b>2</b>	<b>4</b>	<b>6</b>	<b>2</b>	<b>5</b>	
Vol dans ou sur un véhicule	Trim 1	12	7	6	7	7	8	3	5	5	1		
	Trim 2	17	11	7	10	2	4	5	3	7	3	3	
	Trim 3	4	8	9	11	14	4	5	3	2		4	
	Trim 4	12	7	5	7	10	8	5	6	2	3	6	
	<b>Total</b>	<b>45</b>	<b>33</b>	<b>27</b>	<b>35</b>	<b>33</b>	<b>24</b>	<b>18</b>	<b>17</b>	<b>16</b>	<b>7</b>	<b>13</b>	
Vol d'armes et explosifs	Trim 1			1		1	2	1	1		1		
	Trim 2		1				1						
	Trim 3		1			1	1				1		
	Trim 4						1	3					
	<b>Total</b>		<b>2</b>	<b>1</b>		<b>2</b>	<b>5</b>	<b>4</b>	<b>1</b>		<b>2</b>		
Arrachage de sac à main	Trim 1			1									
	Trim 4								1				
	<b>Total</b>			<b>1</b>					<b>1</b>				
Vol à l'arraché	Trim 1			1					1				
	Trim 2		1										
	Trim 3				1								
	Trim 4								1				
	<b>Total</b>		<b>1</b>	<b>1</b>	<b>1</b>				<b>2</b>				



FC Vol autre

		2000	2013	2014	2015	2016	2017	2018	2019	2020	2021	2022	2023
Vol à la tire	Trim 1					1							
	Trim 2						1			1			
	Trim 3				1								
	Trim 4						2				1		
	<b>Total</b>				<b>1</b>	<b>1</b>	<b>3</b>				<b>1</b>	<b>1</b>	
Vol à l'étalage	Trim 1					1	1	1		2			
	Trim 2		2					1			1	1	
	Trim 3		1			1		1			1	2	
	Trim 4		2	1					1	1	2	1	
	<b>Total</b>		<b>5</b>	<b>1</b>		<b>2</b>	<b>1</b>	<b>3</b>	<b>1</b>	<b>3</b>	<b>4</b>	<b>4</b>	
Vol par ruse	Trim 1	1	2	2	2								3
	Trim 2			1			1				1		
	Trim 3		1					1					
	Trim 4	3	1		1					1	1	2	
	<b>Total</b>	<b>4</b>	<b>4</b>	<b>3</b>	<b>3</b>	<b>2</b>	<b>1</b>	<b>1</b>		<b>1</b>	<b>2</b>	<b>2</b>	<b>3</b>
Vol de métaux	Trim 1		3	1	1	1			1				2
	Trim 2		2		1			1			3	1	
	Trim 3		1	1	1		1	2		1		1	
	Trim 4		1	1	1	2				2		6	
	<b>Total</b>		<b>7</b>	<b>3</b>	<b>4</b>	<b>3</b>	<b>1</b>	<b>3</b>	<b>1</b>	<b>3</b>	<b>3</b>	<b>8</b>	<b>2</b>
Vol sur les chantiers	Trim 1	2					1			1	1	1	
	Trim 2		2				1		2		3		
	Trim 3	1					1		1	3	2		
	Trim 4		2	3	1			1					
	<b>Total</b>	<b>3</b>	<b>4</b>	<b>3</b>	<b>1</b>		<b>3</b>	<b>1</b>	<b>3</b>	<b>4</b>	<b>6</b>	<b>1</b>	
Home-invasion	Trim 1						1						
	<b>Total</b>						<b>1</b>						





FC Vol autre

		2000	2013	2014	2015	2016	2017	2018	2019	2020	2021	2022	2023
Vol d'animaux	Trim 1	1	1		2		1					1	
	Trim 2	1						1					
	Trim 3	1		1									
	Trim 4				1								
<b>Total</b>		<b>3</b>	<b>1</b>	<b>1</b>	<b>3</b>		<b>1</b>	<b>1</b>				<b>1</b>	



Criminalité ICT

		2000	2013	2014	2015	2016	2017	2018	2019	2020	2021	2022	2023
Fraude de cartes de paiements	Trim 1					1			1			1	2
	Trim 2	1		4		2	2	1		2		2	
	Trim 3					1			2	2			
	Trim 4				2	1			1		2		
	<b>Total</b>	<b>1</b>		<b>4</b>	<b>2</b>	<b>5</b>	<b>2</b>	<b>1</b>	<b>4</b>	<b>4</b>	<b>2</b>	<b>3</b>	<b>2</b>
Phishing	Trim 1								2				1
	Trim 2											1	
	Trim 3				4	1							
	Trim 4										2		
	<b>Total</b>				<b>4</b>	<b>1</b>			<b>2</b>		<b>2</b>	<b>1</b>	<b>1</b>
Shouldersurfing	Trim 2				2								
	<b>Total</b>				<b>2</b>								
Skimming	Trim 2		4							1			
	<b>Total</b>		<b>4</b>							<b>1</b>			



FC Autre

		2000	2013	2014	2015	2016	2017	2018	2019	2020	2021	2022	2023
Violence contre les métiers d'intérêt général	Trim 1			1		2							
	Trim 2					1							
	Trim 3			1									
	Trim 4					1		1					
<b>Total</b>				<b>2</b>		<b>4</b>		<b>1</b>					
Graffiti	Trim 1											1	
	Trim 2											1	
	Trim 4								1				
<b>Total</b>									<b>1</b>			<b>2</b>	
Dégradation de voiture	Trim 1		1	13	3	1	1	4	2	4	1	3	3
	Trim 2	2	6	6	5	4	3	3	4	3	3	2	
	Trim 3	2	8	3	6	6	1	2	3	4	3	2	
	Trim 4	2	5	11	1	3	3	2	1	2	2	3	
<b>Total</b>		<b>6</b>	<b>20</b>	<b>33</b>	<b>15</b>	<b>14</b>	<b>8</b>	<b>11</b>	<b>10</b>	<b>13</b>	<b>9</b>	<b>10</b>	<b>3</b>
Rixe au couteau	Trim 3										1		
	Trim 4						1						
<b>Total</b>							<b>1</b>				<b>1</b>		



PH Violence intrafamiliale (VIF)

		2000	2013	2014	2015	2016	2017	2018	2019	2020	2021	2022	2023
VIF: physique, dans le couple	Trim 1		4	4	2	5	3	1	2		1	1	5
	Trim 2		2	3	1	1		1	1	2	2	3	
	Trim 3		1	1	1	3	2			2	2		
	Trim 4		2	3	8	1	6	2		1	2	2	
<b>Total</b>			<b>9</b>	<b>11</b>	<b>12</b>	<b>10</b>	<b>11</b>	<b>4</b>	<b>3</b>	<b>5</b>	<b>7</b>	<b>6</b>	<b>5</b>
VIF: physique, envers des descendants	Trim 1		1				1				1	1	
	Trim 2								2		1		
	Trim 3	1								1			
	Trim 4			1	1		1	1	1				
<b>Total</b>		<b>1</b>	<b>1</b>	<b>1</b>	<b>1</b>	<b>2</b>	<b>1</b>	<b>3</b>	<b>1</b>	<b>2</b>	<b>1</b>		
VIF: physique, envers d'autres membres	Trim 1	4	1	1		1							
	Trim 2	2	2	1	1				1	1			
	Trim 3	1		3					2	1	1		
	Trim 4	2	1	1	1								
<b>Total</b>		<b>9</b>	<b>4</b>	<b>6</b>	<b>2</b>	<b>1</b>			<b>3</b>	<b>2</b>	<b>1</b>		
VIF: sexuelle, dans le couple	Trim 3					1							
<b>Total</b>						<b>1</b>							
VIF: sexuelle, envers des descendants	Trim 1											1	
	Trim 2		1							1	1	1	
<b>Total</b>			<b>1</b>							<b>1</b>	<b>1</b>	<b>2</b>	
VIF: sexuelle, envers d'autres membres	Trim 2		1										
<b>Total</b>			<b>1</b>										
VIF: psychique, dans le couple	Trim 1	3	2	3		4	2		3	1	1		1
	Trim 2	1	1		3	2	4	3		1	1	4	
	Trim 3	1	2	4	4	2	3	6	1	1	1	3	
	Trim 4	4	1	1	3	2	3	2	3	1	2	3	
<b>Total</b>		<b>9</b>	<b>6</b>	<b>8</b>	<b>10</b>	<b>10</b>	<b>12</b>	<b>11</b>	<b>7</b>	<b>4</b>	<b>5</b>	<b>10</b>	<b>1</b>



PH Violence intrafamiliale (VIF)

		2000	2013	2014	2015	2016	2017	2018	2019	2020	2021	2022	2023
VIF: psychique, envers des descendants	Trim 1					1							
	Trim 3					1				1			
	Trim 4							1					
	<b>Total</b>					<b>2</b>		<b>1</b>		<b>1</b>			
VIF: psychique, envers d'autres membres	Trim 1			2									
	Trim 2					1				1			
	<b>Total</b>			<b>2</b>		<b>1</b>				<b>1</b>			
VIF: économique, dans le couple	Trim 1				1								1
	Trim 2		1	1								1	
	Trim 3			1		2							
	Trim 4									2			
	<b>Total</b>		<b>1</b>	<b>2</b>	<b>1</b>	<b>2</b>				<b>2</b>		<b>1</b>	<b>1</b>
VIF: économique, envers des descendants	Trim 1	1											
	Trim 4									1			
	<b>Total</b>	<b>1</b>								<b>1</b>			
VIF: économique, envers d'autres membres	Trim 1	1			1								
	Trim 2		1							1			
	Trim 3			1			2			3	1		
	Trim 4						1			1	1		
	<b>Total</b>	<b>1</b>	<b>1</b>	<b>1</b>	<b>1</b>		<b>3</b>			<b>5</b>	<b>2</b>		



PH Drogues

		2000	2013	2014	2015	2016	2017	2018	2019	2020	2021	2022	2023
Vente de drogues synthétiques	Trim 1					1							
	Trim 4								1				
	<b>Total</b>					<b>1</b>			<b>1</b>				
Production de cannabis (culture)	Trim 4				1				1				
	<b>Total</b>				<b>1</b>				<b>1</b>				



PH Trafic d'armes

		2000	2013	2014	2015	2016	2017	2018	2019	2020	2021	2022	2023
Commerce et production d'arme à feu et mun.	Trim 2		1										
	Trim 3				1								
Total			1		1								



PH Traite des êtres humains

		2000	2013	2014	2015	2016	2017	2018	2019	2020	2021	2022	2023
TEH - exploitation économique	Trim 1			1									
	Total			1									





PH Violence dans l'espace public

		2000	2013	2014	2015	2016	2017	2018	2019	2020	2021	2022	2023
Violence physique (transport public)	Trim 1						1						
	Total						1						
Violence physique (voie publique)	Trim 1	2	1	5	4	2	2	2	1	2	1		1
	Trim 2	4		3	3	2	2	1	1		1	5	
	Trim 3	6	4	3	1	4	2		2	1	3		
	Trim 4		5		3	3	4	4	1			2	
Total	12	10	11	11	11	10	7	5	3	5	7	1	
Violence physique (autre endroit public)	Trim 2											1	
	Trim 3	1											
Total	1											1	
Violence physique (endroit accessible au public)	Trim 1		1	4		3	1		3	1			
	Trim 2	1			1	2	1	1		1	1	1	
	Trim 3	2	1	2					1	4			
	Trim 4	5	1		1			1	1	2		1	
Total	8	3	6	2	5	2	2	5	8	1	2		
Violence sexuelle (transport public)	Trim 1							2					
Total								2					
Violence sexuelle (voie publique)	Trim 2						1						
	Trim 3	1		1									
Total	1		1				1						
Violence sexuelle (autre endroit public)	Trim 2						1						
Total							1						
Violence sexuelle (endroit accessible au public)	Trim 2										1		
	Trim 3				1								
	Trim 4						1					1	
Total				1			1				1	1	



PH Violence dans l'espace public

		2000	2013	2014	2015	2016	2017	2018	2019	2020	2021	2022	2023
Violence psychique (transport public)	Trim 1						1						
	Trim 2				1							1	
	<b>Total</b>				<b>1</b>		<b>1</b>					<b>1</b>	
Violence psychique (voie publique)	Trim 1	1		1		3	2		2	2	2	1	1
	Trim 2		1		3	1	3			3		3	
	Trim 3	1	6	2	2		1	2	3	1	2	2	
	Trim 4	2	1	1	3	1	2	2	3			2	
	<b>Total</b>	<b>4</b>	<b>8</b>	<b>4</b>	<b>8</b>	<b>5</b>	<b>8</b>	<b>4</b>	<b>8</b>	<b>6</b>	<b>4</b>	<b>8</b>	<b>1</b>
Violence psychique (autre endroit public)	Trim 1			1									
	Trim 2			1									
	Trim 4	1				1					1		
	<b>Total</b>	<b>1</b>		<b>2</b>		<b>1</b>					<b>1</b>		
Violence psychique (endroit accessible au public)	Trim 1				1	1	1		1	1		1	2
	Trim 2	1		2									
	Trim 3	4							2	2	1		
	Trim 4	1			1		1	1	1		2	2	
	<b>Total</b>	<b>6</b>		<b>2</b>	<b>2</b>	<b>1</b>	<b>2</b>	<b>1</b>	<b>4</b>	<b>3</b>	<b>3</b>	<b>3</b>	<b>2</b>
Vol à main armée (voie publique)	Trim 1	1											
	Trim 2		2										
	Trim 3		1										
	<b>Total</b>	<b>1</b>	<b>3</b>										
Vol à main armée (autre endroit public)	Trim 1											1	
<b>Total</b>												<b>1</b>	
Vol à main armée (endroit accessible au public)	Trim 1	1	2		1	2	1		1				1
	Trim 2								2				
	Trim 4	2									1		
	<b>Total</b>	<b>3</b>	<b>2</b>		<b>1</b>	<b>2</b>	<b>1</b>		<b>3</b>		<b>1</b>		<b>1</b>



PH Violence dans l'espace public

		2000	2013	2014	2015	2016	2017	2018	2019	2020	2021	2022	2023
Vol avec violence sans arme (transport public)	Trim 1								1				
	Total								1				
Vol avec violence sans arme (voie publique)	Trim 1			2									
	Trim 2		1										
	Trim 3		1	1	1			1		1	1		
	Trim 4								1				
	Total		2	3	1			1	1	1	1		
Vol avec violence sans arme (endr. acces. au pub.)	Trim 1									1			
	Trim 2									1			
	Trim 3		1							1		1	
	Trim 4								1			1	
	Total		1						1	3		2	



PH Autre

		2000	2013	2014	2015	2016	2017	2018	2019	2020	2021	2022	2023
Faux policiers	Trim 1					1							
	Trim 2			1			1						
	Trim 4				1								
	<b>Total</b>			<b>1</b>	<b>1</b>	<b>1</b>	<b>1</b>						
Terrorisme, extrémisme et radicalisme	Trim 4			1									
<b>Total</b>			<b>1</b>										
Cyberharcèlement	Trim 1			2	1	2	1			1	1	1	
	Trim 2		1	1		3		1		2	1	1	
	Trim 3		1	2	1	2	1	4		2	1	1	
	Trim 4		3	4	1	3	1	4	3				
	<b>Total</b>		<b>5</b>	<b>9</b>	<b>3</b>	<b>10</b>	<b>3</b>	<b>9</b>	<b>3</b>	<b>5</b>	<b>3</b>	<b>3</b>	
Fraude à l'identité	Trim 1		1		1	1	2		1	1			1
	Trim 2		1		2	1			1		1	2	
	Trim 3						1		1	3	1		
	Trim 4		2	1				1	1	2		1	
	<b>Total</b>		<b>4</b>	<b>1</b>	<b>3</b>	<b>2</b>	<b>3</b>	<b>1</b>	<b>4</b>	<b>6</b>	<b>2</b>	<b>3</b>	<b>1</b>



**Lobbes**

**2022**

**FC Vol moyen de transport**

	Avr	Mai	Juin	Août	Sep	Oct	Nov	Déc	Total
Vol de voiture	1	1							2
Vol de vélomoteur						1			1
Vol de vélo			1	1	1	1	2	1	7

**FC Cambriolage**

	Fév	Mar	Avr	Mai	Juil	Août	Sep	Oct	Nov	Déc	Total
Cambriolage dans habitation	2	2	2		1	2	3	4	4	2	22
Cambriolage ds entreprise ou commerce	1				1		1		1		4
Cambriolage ds service public ou bâtiment administ				1					1		2
Cambriolage dans bâtiment (total)	3	2	2	1	2	2	4	4	6	2	28

**FC Vol autre**

	Jan	Mar	Avr	Mai	Juin	Juil	Août	Sep	Oct	Nov	Déc	Total
Vol avec violence sans arme			1					1		1	2	5
Vol dans ou sur un véhicule			1	1	1	3		1	1	2	3	13
Vol à l'étalage					1	1	1			1		4
Vol par ruse										1	1	2
Vol de métaux					1	1			3	1	2	8
Vol sur les chantiers	1											1
Vol d'animaux		1										1



### Criminalité ICT

	Fév	Avr	Mai	Total
Fraude de cartes de paiements	1	2		3
Phishing			1	1

### FC Autre

	Jan	Fév	Mar	Avr	Mai	Juil	Sep	Oct	Déc	Total
Graffiti			1		1					2
Dégradation de voiture	1	1	1	1	1	1	1	2	1	10

### PH Violence intrafamiliale (VIF)

	Jan	Fév	Mar	Avr	Mai	Juin	Août	Sep	Oct	Nov	Déc	Total
VIF: physique, dans le couple	1			1	1	1			1		1	6
VIF: physique, envers des descendants			1									1
VIF: sexuelle, envers des descendants		1			1							2
VIF: psychique, dans le couple				2	1	1	1	2	2	1		10
VIF: économique, dans le couple				1								1

### PH Violence dans l'espace public

	Jan	Fév	Avr	Mai	Juin	Sep	Oct	Nov	Déc	Total
Violence physique (voie publique)			2	2	1		1		1	7
Violence physique (autre endroit public)				1						1
Violence physique (endroit accessible au public)				1				1		2
Violence sexuelle (endroit accessible au public)							1			1
Violence psychique (transport public)					1					1
Violence psychique (voie publique)	1		1	1	1	2	1		1	8
Violence psychique (endroit accessible au public)		1						1	1	3
Vol avec violence sans arme (endr. acces. au pub.)						1		1		2



**PH Autre**

	Jan	Mai	Juin	Sep	Déc	Total
Cyberharcèlement	1		1	1		3
Fraude à l'identité		1	1		1	3



2023

**FC Vol moyen de transport**

	Jan	Mar	Total
Vol de voiture	1		1
Vol de vélomoteur		1	1

**FC Cambriolage**

	Jan	Fév	Mar	Total
Cambriolage dans habitation	2	2	2	6
Cambriolage ds entreprise ou commerce			1	1
Cambriolage dans bâtiment (total)	2	2	3	7

**FC Vol autre**

	Jan	Fév	Mar	Total
Vol à main armée	1		2	3
Vol par ruse	1	1	1	3
Vol de métaux			2	2

**Criminalité ICT**

	Jan	Fév	Mar	Total
Fraude de cartes de paiements		1	1	2
Phishing	1			1

**FC Autre**

	Fév	Mar	Total
Dégradation de voiture	1	2	3





### PH Violence intrafamiliale (VIF)

	Jan	Fév	Mar	Total
VIF: physique, dans le couple	4	1		5
VIF: psychique, dans le couple			1	1
VIF: économique, dans le couple		1		1

### PH Violence dans l'espace public

	Jan	Mar	Total
Violence physique (voie publique)	1		1
Violence psychique (voie publique)		1	1
Violence psychique (endroit accessible au public)	2		2
Vol à main armée (autre endroit public)		1	1
Vol à main armée (endroit accessible au public)		1	1

### PH Autre

	Jan	Total
Fraude à l'identité	1	1

# ***STATISTIQUES POLICIERES DE CRIMINALITE***

---

*LIEU DE PERPETRATION: COMMUNE*

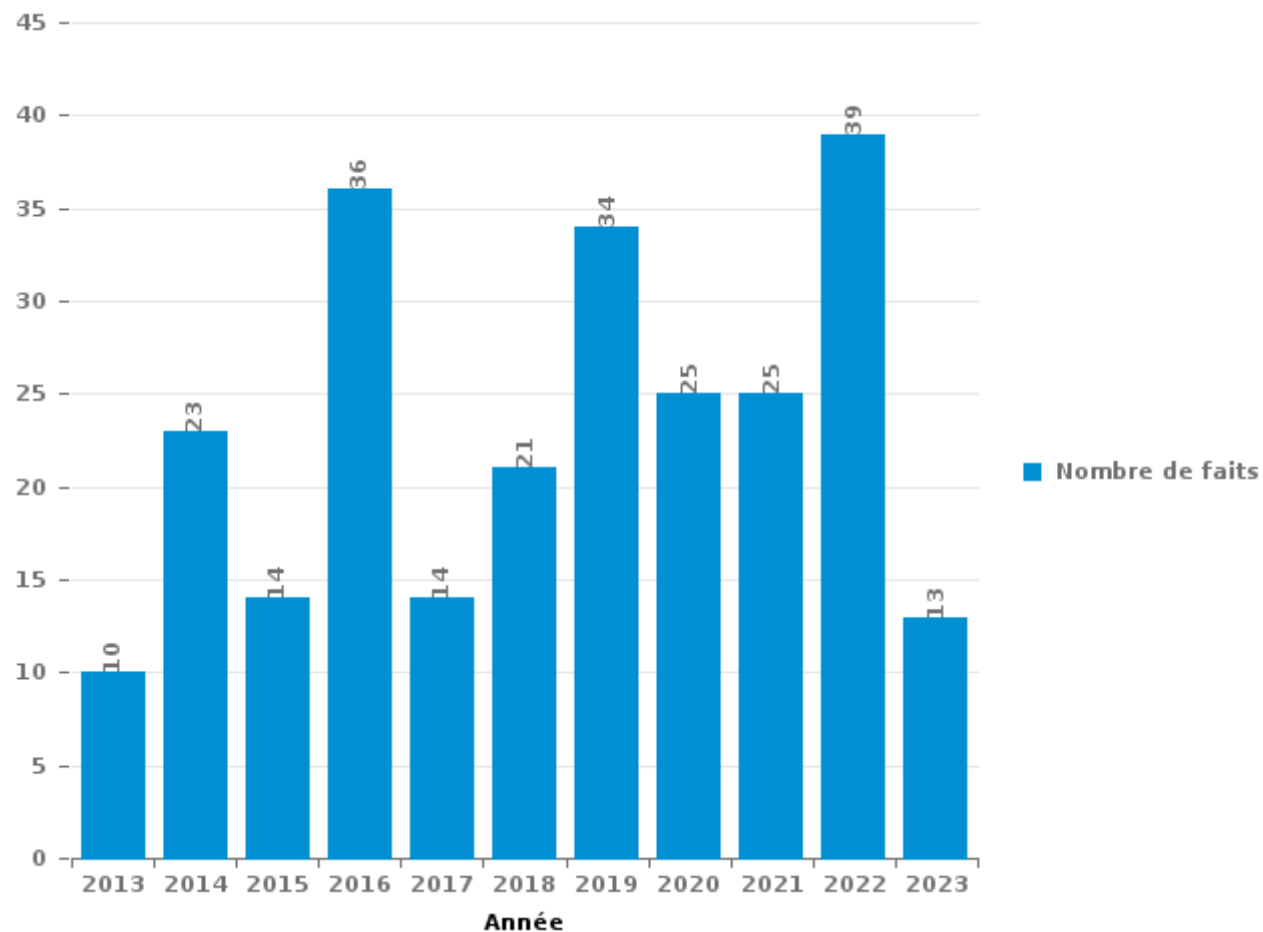
**Lobbés**

***PARTIE III : ICT***



## Lobbès

Nombre total de délits avec un élément ICT/online, depuis 2013





Criminalité ICT/online au sens strict

Infractions (exhaustif)

	2013	2014	2015	2016	2017	2018	2019	2020	2021	2022	2023
Criminalité informatique: Faux en informatique:							1				
Criminalité informatique: Fraude informatique:		7	8	17	4	8	19	7	9	15	5
Criminalité informatique: Hacking:		1		1	1		1	1	2		
Criminalité informatique: Sabotage:	1										
<b>Total:</b>	<b>1</b>	<b>8</b>	<b>8</b>	<b>18</b>	<b>5</b>	<b>8</b>	<b>21</b>	<b>8</b>	<b>11</b>	<b>15</b>	<b>5</b>

Figures criminelles (à considérer spécifiquement – ne pas additionner avec d'autres éléments – risque de double comptage!)

	2014	2015	2016	2017	2018	2019	2020	2021	2022	2023
Fraude de cartes de paiements	4	2	5	2	1	4	4	2	3	2
Phishing			4	1		2		2	1	1
Shouldersurfing			2							
Skimming	4						1			



## Criminalité ICT/online au sens large

Infractions (uniquement si code-fait existe)

	2013	2014	2015	2016	2017	2018	2019	2020	2021	2022	2023
Fraude: Escroquerie: Fraude par internet	3	4	3	6	3	3	8	13	9	20	8
Infr. contre les mœurs: Voyeurisme: Diffusion enregistrement nudité ou intimité					2						
<b>Total:</b>	<b>3</b>	<b>4</b>	<b>3</b>	<b>6</b>	<b>5</b>	<b>3</b>	<b>8</b>	<b>13</b>	<b>9</b>	<b>20</b>	<b>8</b>

Figures criminelles (à considérer spécifiquement – ne pas additionner avec d'autres éléments – risque de double comptage!)

	2013	2014	2015	2016	2017	2018	2019	2020	2021	2022
Cyberharcèlement	5	9	3	10	3	9	3	5	3	3

# ***STATISTIQUES POLICIERES DE CRIMINALITE***

---

*LIEU DE PERPETRATION: COMMUNE*

**Lobbes**

***PARTIE IV : DESTINATION LIEU***



**Lobbes**

**Vol et extorsion**

	2000	2013	2014	2015	2016	2017	2018	2019	2020	2021	2022	2023
Habitation: maison	60	70	44	53	42	63	48	35	33	25	20	8
Voie publique	37	25	28	33	19	19	26	12	22	13	15	3
Habitation: allée	12	9	12	6	8	20	5	10	3	4	2	
Habitation: dépendances	2	6	4	9	7	3	14	10	11	3	7	2
Parking	11	4	7	4	21	7	4	4	4	3	3	1
Magasin	3	10	3	7	11	5	9	3	4	6	4	
Habitation: non précisée	3	8	5	10	10	3	8	5	3	1	5	3
Hôpital	9	11	2	6	4	2	1	3	2		2	
Habitation: garage	2	4	4	4	4	3	1	7	6	3	2	
Terrain	5	3	2	3	2	1	5		3	3	10	2
Horeca	10	5	4	6		3	1	1	3		3	
Chantier	3	4	3	1		3	1	3	4	6	1	
Habitation: autre	3	2	1	3	2	3	7	3	1	1	1	
Moyen de transport: voiture	4	6	4		5	1		3	1			
Inconnue	9		1		1	2	2	1	2	1	2	1
Autre	1	5	1	3	2	1	4		1		2	
Entreprise	7	3		4	2		1			1	1	1
Bâtiment administratif	2	1	2	5	2	2		1		2		
Habitation: appartement	1	1	1		1	5		1	4	3		
Institution d'enseignement	1	2	2	4		1	3	1			1	
Service public	2	4	1	2	1			1		2	1	
Station de bus / métro et gare de chemin de fer	2	2	2		2	1		1		1	1	
Infrastructure sportive	3	1	2	1	1			1			2	
Maison de repos			1	1	2	1	1	2	1		2	
Culture et loisirs	2	2		1	3		1	1				
Station essence	1	1			3		1	2			1	1
Edifice religieux / lieu du culte		2			1	1	2				3	
Service		5				2						
Cimetière	1						1	1	2	1		
Moyen de transport: camion		1	1		1	2				1		
Médecin / dentiste / pharmacien		1		2		1	1					
Moyen de transport: autre	1	1	1	1								
Moyen de transport: train / tram / métro				1	1							1
Aéroport		1										
Banque / institution financière	1											
Eaux intérieures et maritimes											1	
Guichet automatique	1											
<b>Total</b>	<b>199</b>	<b>200</b>	<b>138</b>	<b>170</b>	<b>158</b>	<b>155</b>	<b>147</b>	<b>112</b>	<b>110</b>	<b>80</b>	<b>92</b>	<b>23</b>

FPF/DGR/DRI/BIPOL - Statistiques policières de criminalité (date de clôture: 22/09/2023)

Les données pour les années 2001 jusqu'à 2012 ne sont plus publiées mais restent disponibles sur demande auprès du service BIPOL.

Les données pour 2023 ne concernent que le 1er trimestre.



**Lobbes**

**Dégradation de la propriété**

	2000	2013	2014	2015	2016	2017	2018	2019	2020	2021	2022	2023
Voie publique	8	12	31	8	9	4	10	13	8	2	6	2
Habitation: résidence principale	9	7	15	11	5	7	2	9	3	3	8	3
Habitation: allée	5	4	5	3		4	3	1		3		
Parking	6	2	4	2	1		3	1	4	3	1	
Habitation: non précisée		2	1	3	1	1		3	1		1	1
Terrain	2	1	1			1	1	1	4	1		
Moyen de transport: voiture	2	2			3	1				1	1	
Habitation: jardin		1		1				1	3			
Hôpital	3			1	1		1					
Inconnue	1								1	1	1	2
Habitation: dépendances	2	1						1			1	
Habitation: garage	1			1				2		1		
Moyen de transport: autre	2	1			1						1	
Edifice religieux / lieu du culte					2	1					1	
Horeca		1	1						1		1	
Magasin		1							2	1		
Cimetière		1				1			1			
Entreprise	1				1						1	
Habitation: résidence secondaire	2		1									
Infrastructure sportive	1										2	
Institution d'enseignement		1						1			1	
Station essence		1		1					1			
Autre									1		1	
Bâtiment administratif		1		1								
Service public									2			
Chantier				1								
Culture et loisirs									1			
Eaux intérieures et maritimes												1
<b>Total</b>	<b>45</b>	<b>39</b>	<b>59</b>	<b>33</b>	<b>24</b>	<b>20</b>	<b>20</b>	<b>33</b>	<b>33</b>	<b>16</b>	<b>27</b>	<b>9</b>

FPF/DGR/DRI/BIPOL - Statistiques policières de criminalité (date de clôture: 22/09/2023)

Les données pour les années 2001 jusqu'à 2012 ne sont plus publiées mais restent disponibles sur demande auprès du service BIPOL.

Les données pour 2023 ne concernent que le 1er trimestre.





**Lobbès**

**Infractions contre l'intégrité physique**

	2000	2013	2014	2015	2016	2017	2018	2019	2020	2021	2022	2023
Habitation	10	14	16	18	14	16	13	11	7	14	7	5
Voie publique	16	12	10	13	18	7	12	5	4	9	7	1
Hôpital	4	1	3	1	2	1		2	3	1		
Horeca	2	1	2		1		2	2				1
Inconnue	3		2							1	2	
Parking			1			1			4			
Institution d'enseignement				1	1	3						
Service public				1	2		2					
Infrastructure sportive	1				2				1			
Habitation: jardin					1			1	1			
Moyen de transport: autre		1			1				1			
Autre									1		1	
Culture et loisirs	1											1
Eaux intérieures et maritimes					1							1
Station essence				1								1
Terrain				1			1					
Habitation: allée		1										
Moyen de transport: train / tram / métro						1						
<b>Total</b>	<b>37</b>	<b>30</b>	<b>34</b>	<b>36</b>	<b>43</b>	<b>29</b>	<b>30</b>	<b>21</b>	<b>22</b>	<b>25</b>	<b>20</b>	<b>7</b>

FPF/DGR/DRI/BIPOL - Statistiques policières de criminalité (date de clôture: 22/09/2023)  
 Les données pour les années 2001 jusqu'à 2012 ne sont plus publiées mais restent disponibles sur demande auprès du service BIPOL.  
 Les données pour 2023 ne concernent que le 1er trimestre.



# ***STATISTIQUES POLICIERES DE CRIMINALITE***

---

***LIEU DE PERPETRATION: COMMUNE***

**Lobbes**

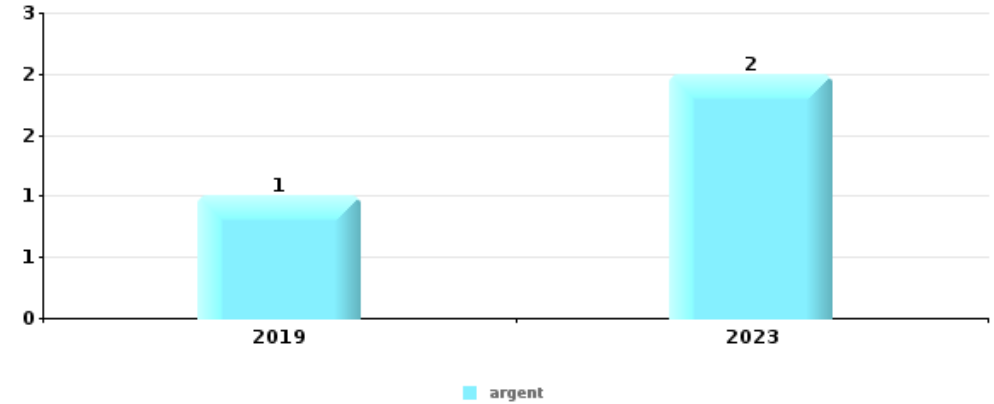
***PARTIE V : OBJETS ET MOYENS DE TRANSPORT***



**Lobbes**

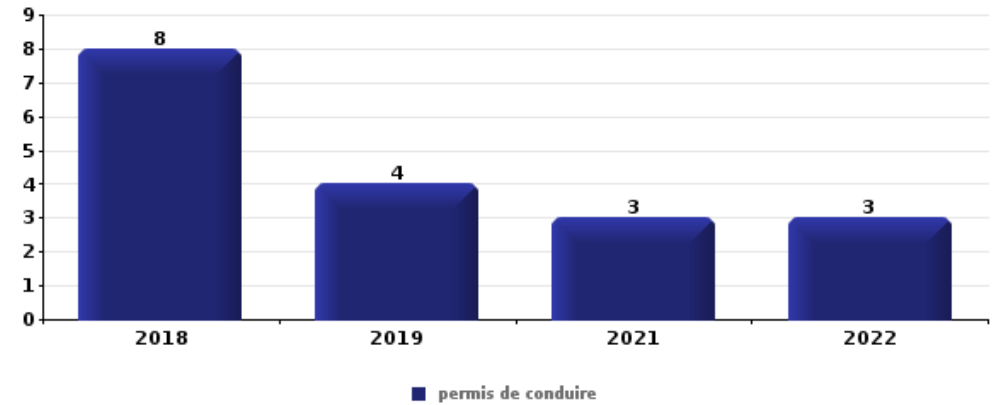
**Vol à main armée**

Top 5 Objets volés (sbd nombre de faits)		2018	2019	2020	2021	2022	2023
1	argent		1				2
2	portefeuille				1		1
2	tabac		1				1
4	bijouterie / montre						1
4	carte bancaire / carte de crédit				1		
4	carte d'identité / passeport						1
4	document véhicule		1				
4	GSM et accessoires						1
4	métaux						1
4	ordinateur et accessoires						1
4	permis de conduire						1
4	plaque d'immatriculation		1				
4	sac à main						1



**Vol dans ou sur un véhicule**

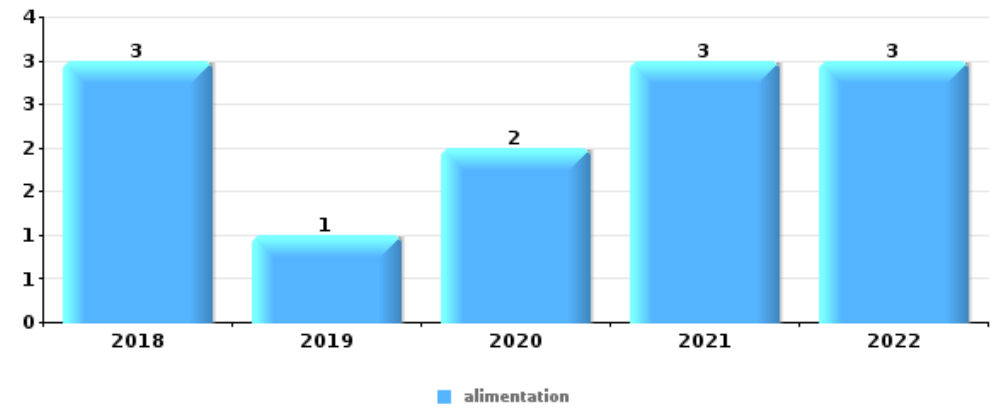
Top 5 Objets volés (sbd nombre de faits)		2018	2019	2020	2021	2022	2023
1	permis de conduire	8	4		3	3	
2	plaque d'immatriculation	4	3	7	1	2	
3	carte d'identité / passeport	7	3	1	2	2	
4	argent	4	2	1	2	4	
4	outillage	1	5	6		1	





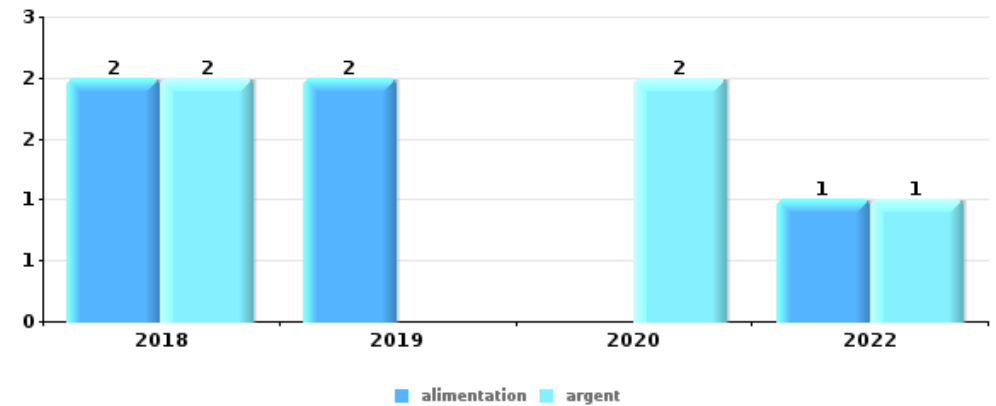
## Vol à l'étalage

Top 5 Objets volés (sbd nombre de faits)		2018	2019	2020	2021	2022	2023
1	alimentation	3	1	2	3	3	
2	outillage				1	1	
3	arme: autre arme				1		
3	parfum / produit de beauté					1	
3	sac à main			1			



## Cambrilage ds entreprise ou commerce

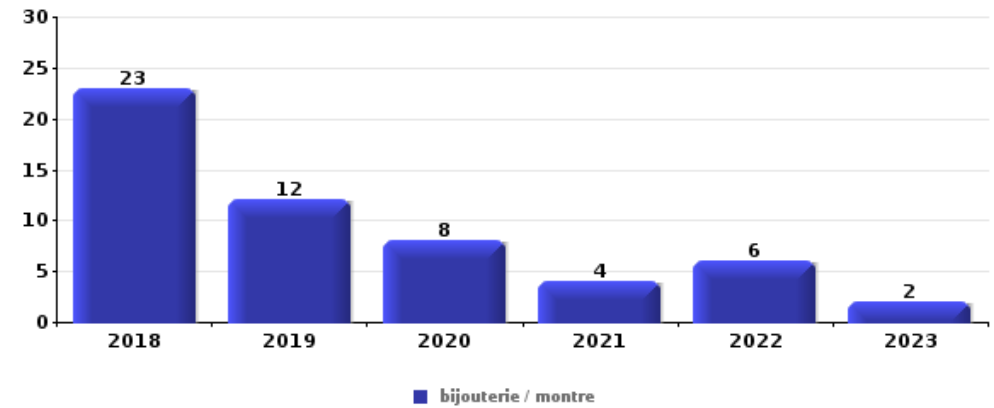
Top 5 Objets volés (sbd nombre de faits)		2018	2019	2020	2021	2022	2023
1	alimentation	2	2			1	
1	argent	2		2		1	
3	outillage	1			2		
3	pièce de moyen de transport	2			1		
5	clé			1			1
5	document véhicule			1		1	





**Cambrassage dans habitation**

Top 5 Objets volés (sbd nombre de faits)		2018	2019	2020	2021	2022	2023
1	bijouterie / montre	23	12	8	4	6	2
2	argent	15	13	8	4	5	4
3	outillage	2	7	6		5	1
4	multimédia	7	6	2	2	2	1
4	ordinateur et accessoires	7	6	3	2	2	



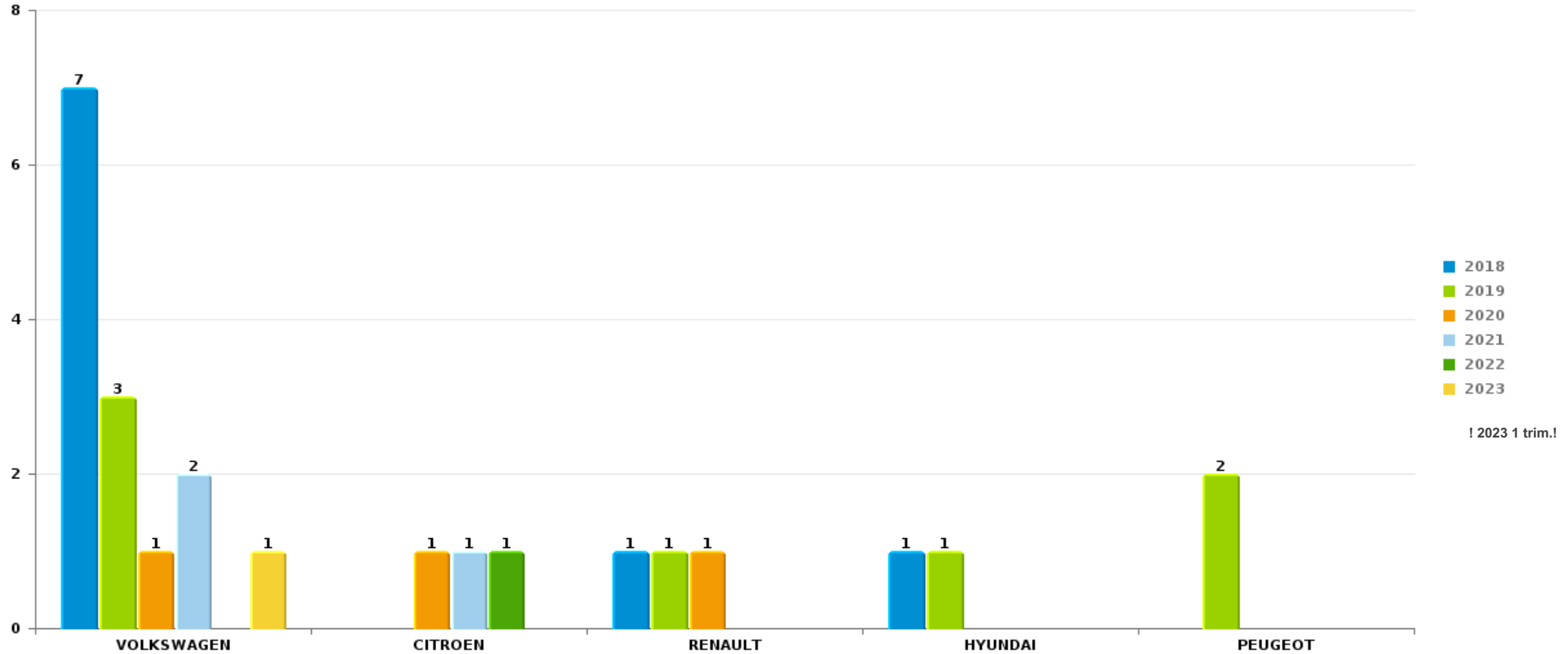
*Remarque: en ce qui concerne les objets, aucun total n'est reproduit étant donné que plusieurs objets peuvent avoir été volés lors d'un même fait.*



Lobbès

Vol de voiture

Nombre de voitures volées par marque (Top 5)



# ***STATISTIQUES POLICIERES DE CRIMINALITE***

---

***LIEU DE PERPETRATION: COMMUNE***

**Lobbes**

***PARTIE VI : SUSPECTS***





## Partie 1: Niveau FAITS (comptage du nombre de faits pour lesquels un certain type de suspect est impliqué)

### 1.1. Nombre d'infractions selon le sexe des suspects identifiés (par catégorie principale)

Étant donné que, tant un suspect identifié masculin qu'un suspect identifié féminin peuvent être impliqués lors d'un même fait, il est possible que la somme des colonnes «Hommes» et «Femmes» soit supérieure à la valeur de la colonne «Total...» (voir également la note méthodologique)

#### Lobbes

2023

Catégorie principale / Sexe	Nombre total de faits avec au moins 1 suspect	Hommes	%	Femmes	%
Armes et explosifs	1	1	100,0%		
Code pénal social	1	1	100,0%		
Criminalité informatique	1	1	100,0%		
Dégradation de la propriété	1	1	100,0%		
Drogues	1	1	100,0%		
Fraude	1	1	100,0%		
Infr. contre l'autorité publique	1			1	100,0%
Infr. contre l'intégrité physique	1	1	100,0%		
Vol et extorsion	1	1	100,0%		
<b>Total</b>	<b>9</b>	<b>8</b>	<b>88,9%</b>	<b>1</b>	<b>11,1%</b>



## 1.2. Nombre d'infractions selon le sexe des suspects identifiés (par figure criminelle)

Étant donné que, tant un suspect identifié masculin qu'un suspect identifié féminin peuvent être impliqués lors d'un même fait, il est possible que la somme des colonnes «Hommes» et «Femmes» soit supérieure à la valeur de la colonne «Total...» (voir également la note méthodologique)

### Lobbes

**2023**

#### Criminalité ICT

Figure criminelle / Sexe	Nombre total de faits avec au moins 1 suspect identifié	Hommes	%
Fraude de cartes de paiements	1	1	100,0%
Total	PA	PA	PA

#### PH Violence intrafamiliale (VIF)

Figure criminelle / Sexe	Nombre total de faits avec au moins 1 suspect identifié	Hommes	%
VIF: physique, dans le couple	1	1	100,0%
VIF: économique, dans le couple	1	1	100,0%
Total	PA	PA	PA

#### PH Violence dans l'espace public

Figure criminelle / Sexe	Nombre total de faits avec au moins 1 suspect identifié	Femmes	%
Violence psychique (endroit accessible au public)	1	1	100,0%
Total	PA	PA	PA





### 1.3. Nombre d'infractions selon l'âge des suspects identifiés (par catégorie principale)

Étant donné que, tant un suspect identifié mineur qu'un suspect identifié majeur peuvent être impliqués lors d'un même fait, il est possible que la somme des colonnes «Mineur» et «Majeur» soit supérieure à la valeur de la colonne «Total...»  
(voir également la note méthodologique)

#### Lobbes

#### 2023

Catégorie principale / Âge	Nombre total de faits avec au moins 1 suspect identifié	Majeur	%
Armes et explosifs	1	1	100,0%
Code pénal social	1	1	100,0%
Criminalité informatique	1	1	100,0%
Dégradation de la propriété	1	1	100,0%
Drogues	1	1	100,0%
Fraude	1	1	100,0%
Infr. contre l'autorité publique	1	1	100,0%
Infr. contre l'intégrité physique	1	1	100,0%
Vol et extorsion	1	1	100,0%
<b>Total</b>	<b>9</b>	<b>9</b>	<b>100,0%</b>



## 1.4. Nombre d'infractions selon l'âge des suspects identifiés (par figure criminelle)

Étant donné que, tant un suspect identifié mineur qu'un suspect identifié majeur peuvent être impliqués lors d'un même fait, il est possible que la somme des colonnes «Mineur» et «Majeur» soit supérieure à la valeur de la colonne «Total...»  
(voir également la note méthodologique)

### Lobbes

**2023**

#### Criminalité ICT

Figure criminelle / Âge	Nombre total de faits avec au moins 1 suspect identifié	Majeur	%
Fraude de cartes de paiements	1	1	100,0%
<b>Total</b>	<b>PA</b>	<b>PA</b>	<b>PA</b>

#### PH Violence intrafamiliale (VIF)

Figure criminelle / Âge	Nombre total de faits avec au moins 1 suspect identifié	Majeur	%
VIF: physique, dans le couple	1	1	100,0%
VIF: économique, dans le couple	1	1	100,0%
<b>Total</b>	<b>PA</b>	<b>PA</b>	<b>PA</b>

#### PH Violence dans l'espace public

Figure criminelle / Âge	Nombre total de faits avec au moins 1 suspect identifié	Majeur	%
Violence psychique (endroit accessible au public)	1	1	100,0%
<b>Total</b>	<b>PA</b>	<b>PA</b>	<b>PA</b>



## Partie 2: Niveau SUSPECTS-FAIT (comptage du nombre de combinaisons suspect-fait)

### 2.1. Nombre de suspects-fait selon le sexe des suspects identifiés (TOP 5 des catégories principales)

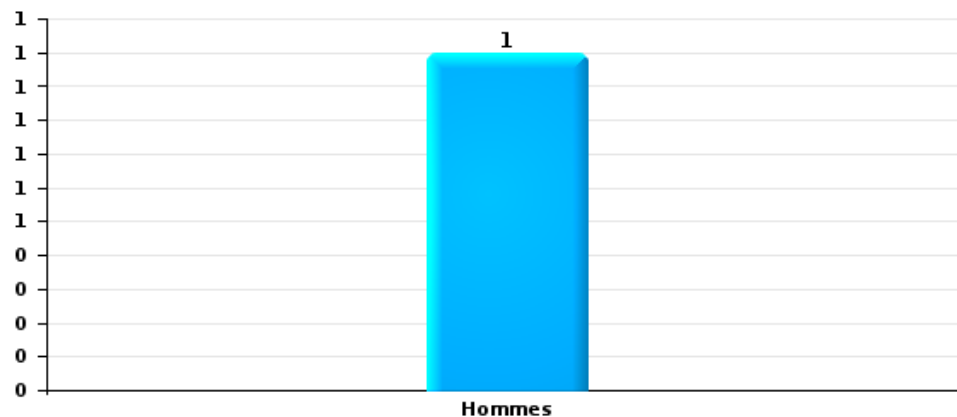
Lorsqu'un même suspect a commis plusieurs faits durant la période considérée, il est aussi comptabilisé plusieurs fois (voir également la note méthodologique)

#### Lobbes

2023

#### Vol et extorsion

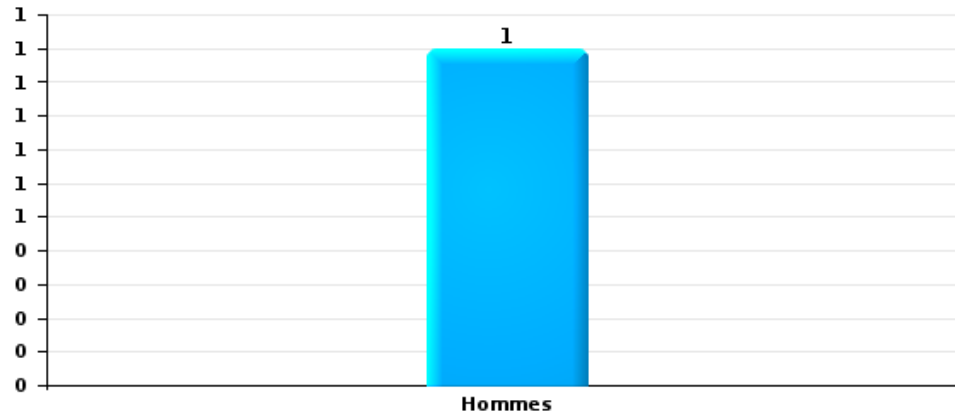
Nombre de suspects-fait selon le sexe





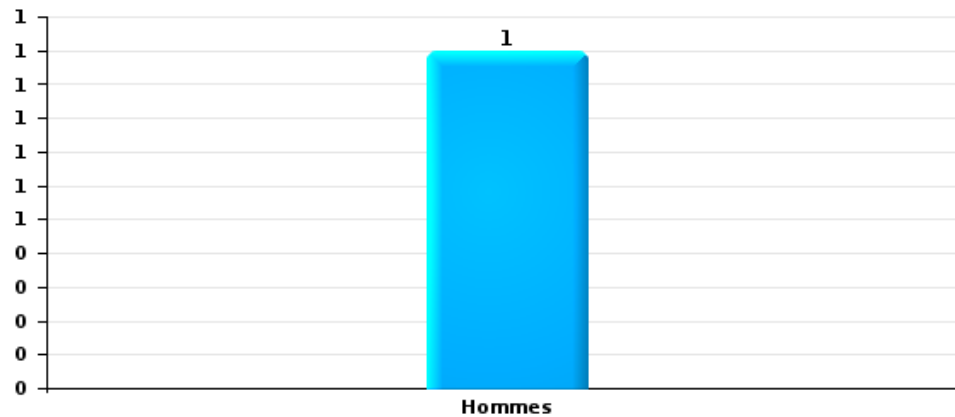
Dégradation de la propriété

Nombre de suspects-fait selon le sexe



Infr. contre l'intégrité physique

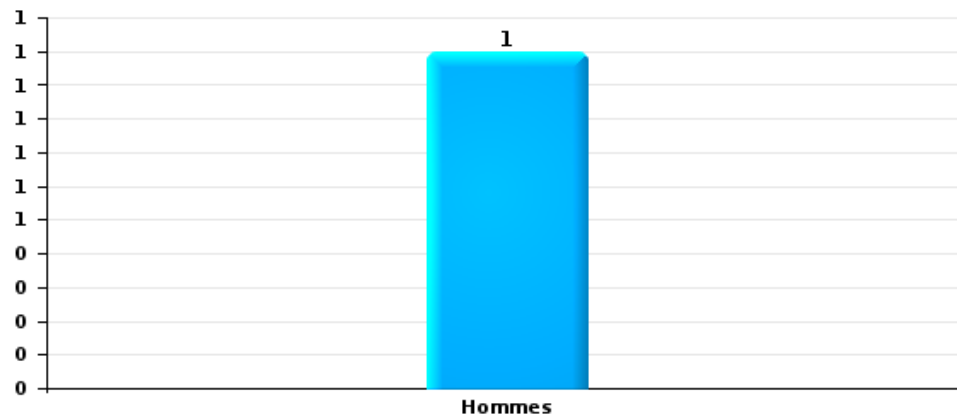
Nombre de suspects-fait selon le sexe





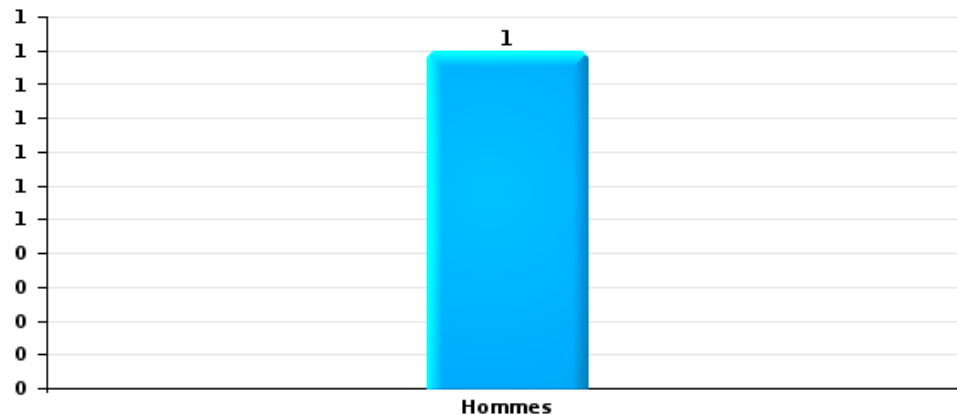
Drogues

Nombre de suspects-fait selon le sexe



Fraude

Nombre de suspects-fait selon le sexe







## **2.2. Nombre de suspects-fait selon le sexe des suspects identifiés (TOP 5 des figures criminelles)**

---

Lorsqu'un même suspect a commis plusieurs faits durant la période considérée, il est aussi comptabilisé plusieurs fois  
(voir également la note méthodologique)

**Lobbes**

**2023**

---

---



### 2.3. Nombre de suspects-fait selon l'âge des suspects identifiés (TOP 5 des catégories principales)

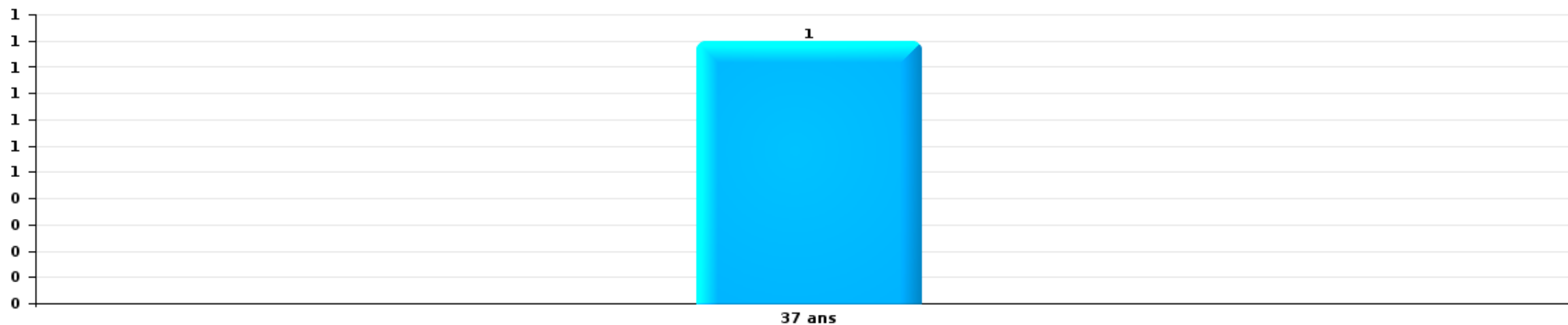
1) Lorsqu'un même suspect a commis plusieurs faits durant la période considérée, il est aussi comptabilisé plusieurs fois, qu'il ait le même âge ou non – 2) Les suspects au-dessous de 14 ans et à partir de 90 ans ne sont pas repris dans le tableau (voir également la note méthodologique)

Lobbes

2023

Vol et extorsion

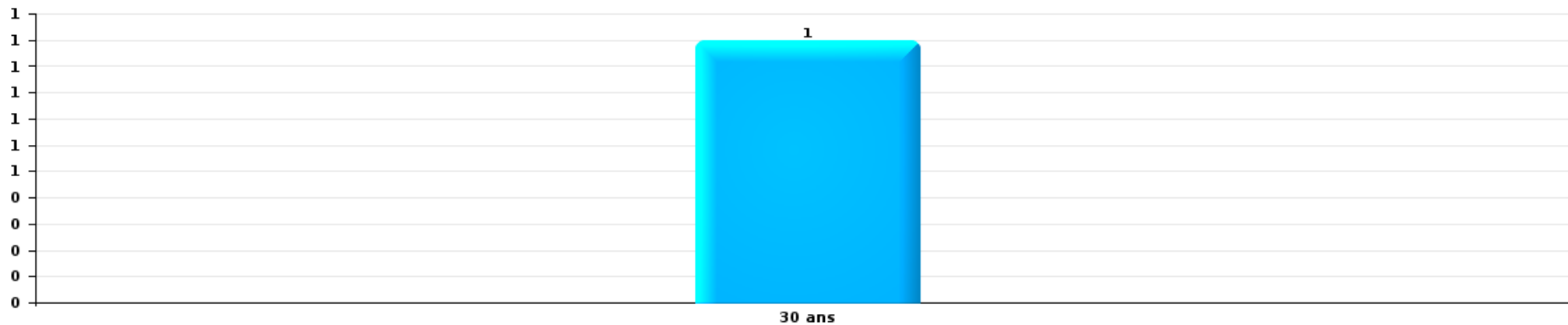
Nombre de suspects-fait par âge (chronologique)





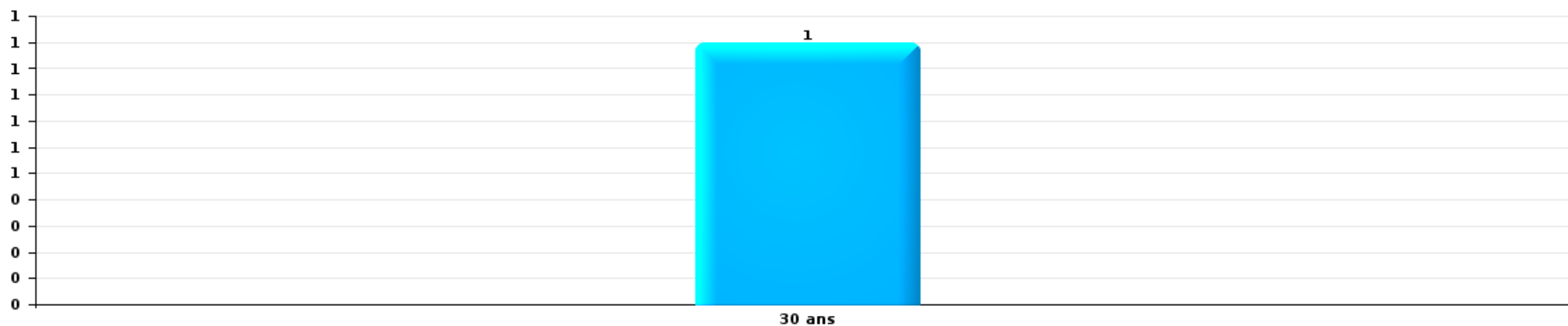
Dégradation de la propriété

Nombre de suspects-fait par âge (chronologique)



Infr. contre l'intégrité physique

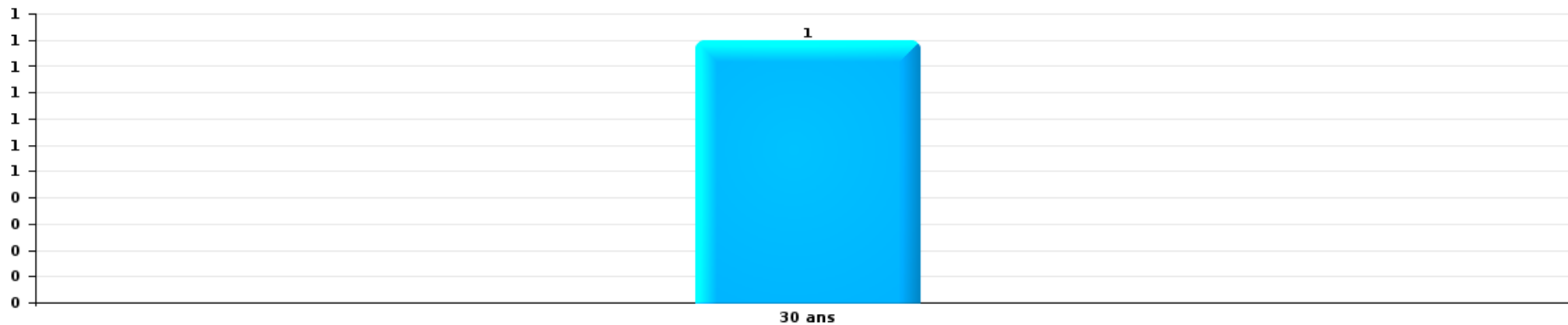
Nombre de suspects-fait par âge (chronologique)





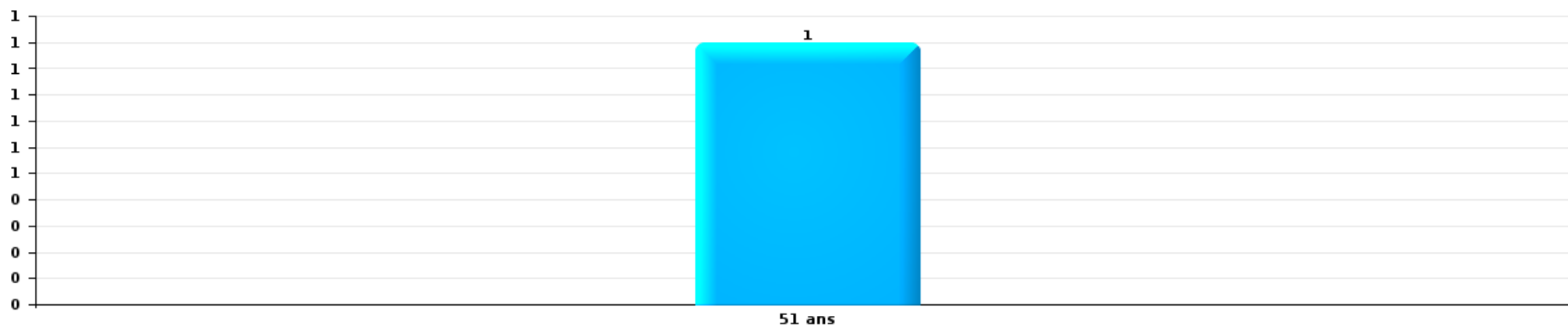
Drogues

Nombre de suspects-fait par âge (chronologique)



Fraude

Nombre de suspects-fait par âge (chronologique)





## **2.4. Nombre de suspects-fait selon l'âge des suspects identifiés (TOP 5 des figures criminelles)**

---

1) Lorsqu'un même suspect a commis plusieurs faits durant la période considérée, il est aussi comptabilisé plusieurs fois, qu'il ait le même âge ou non – 2) Les suspects au-dessous de 14 ans et à partir de 90 ans ne sont pas repris dans le tableau (voir également la note méthodologique)

### **Lobbes**

**2023**

---

# ***STATISTIQUES POLICIERES DE CRIMINALITE***

---

*LIEU DE PERPETRATION: COMMUNE*

**Lobbes**

***ANNEXE I: DETAIL PAR CATEGORIE DE DELIT  
CODE PENAL***

## Infraction Code pénal

## Infr. contre l'intégrité physique

			2000	2013	2014	2015	2016	2017	2018	2019	2020	2021	2022	2023
Meurtre	Autres	Acc.									1		1	
		Tent.		1				1					1	
Sous-total				1				1			1	1	1	
Coups et/ou blessures vol. en sphère familiale	Entre partenaires ou ex-partenaires	Acc.		8	10	12	10	11	4	3	5	5	6	5
	Lors d'un différend familial en général	Acc.	9											
	Par les parents envers un mineur	Acc.					1	1	2			1	1	
	Par les parents envers personne vulnérable	Acc.	1											
	Envers les parents	Acc.		2	3					1			1	
Sous-total			10	10	13	12	10	12	5	6	5	7	7	5
Coups et/ou blessures vol. hors sphère familiale	Bagarres (=coups réciproques)	Acc.	1	3	4	5	4	1	2	5	3	4	3	
	Coups envers fonctionnaire de police	Acc.				1		1						
	Envers un mineur par une pers. ayant autorité	Acc.	1			4	2	2	1	2				
	Envers un mineur qualité de l'auteur inconnue	Acc.				1					1			
	Envers pers. vulnérable par pers. ayant autorité	Acc.							1					
	Coups envers personnel autre service public	Acc.			1									
	Coups envers profession médicale	Acc.			1		1							
	Coups envers personnel institut d'enseignement	Acc.					2							
	Non spécifié	Acc.	19	13	12	9	13	13	11	7	9	8	7	1
	Tent.	1												
Sous-total			22	16	18	19	23	16	16	14	13	12	10	1
Autres infr. volontaires. c/ l'intégrité phys.	Délaissement d'enfant ou personne vulnérable	Acc.					1		1				1	
	Administration substances nuisibles	Acc.										1	1	
	Empoisonnement de denrées	Acc.		1										
	Entrave méchante à la circulation	Acc.		2	1	2	2		2		1	2		
	Voies de faits et violences légères	Acc.				2	1		2	1		1		
Sous-total				3	1	4	4		5	1	1	4	2	
Infr. involontaires contre l'intégrité physique	Homicides involontaires	Acc.				1								
	Coups et/ou blessures involontaires	Acc.	4						1		1			
	Morsure de chien	Acc.	1		1	1	5		3		1	1		1
	Non spécifié	Acc.			1									
Sous-total			5		2	1	6		4		2	1		1
Total			37	30	34	36	43	29	30	21	22	25	20	7

**Infr. contre la liberté individuelle**

		2000	2013	2014	2015	2016	2017	2018	2019	2020	2021	2022	2023
Enlèvement de mineur ou personne vulnérable	Autre enlèvement	Acc.											
		Tent.					1						
		Sous-total	1				1						
Détenition par un particulier		Acc.			1								
		Sous-total			1								
		Total	1		1		1						



**Infr. contre les mœurs**

			2000	2013	2014	2015	2016	2017	2018	2019	2020	2021	2022	2023
Viol n'ayant pas causé la mort	Victime < 10a	Acc.		1							1			
	Victime 14a - 16a	Acc.									1			
	Victime majeure	Acc.		1			1			1	1		2	
		Sous-total		2			1				1	3		2
Viol avec conséquence inconnue		Acc.	1											
		Sous-total	1											
Viol n'ayant pas causé la mort (nvCPS)	Victime < 16a	Acc.									1		1	
		Sous-total									1		1	
Attentat à la pudeur avec violence / menace	Victime < 16a	Acc.				1			1					1
	Victime majeure	Acc.						1						
		Sous-total				1		1	1					1
Attentat à la pudeur sans violence / menace	Victime < 16a	Acc.		1						2	1	1		
		Tent.											1	
	Victime 16a - 18a	Acc.						1	1			1		
	Victime âge inconnu	Acc.		1		1								
	Sous-total		1	1		1	1	1	1	2	1	2	1	
Pornographie infantine	Détention	Acc.										1		
	Distribution	Acc.		1							1			
	Non spécifié	Acc.		1										
		Sous-total		2								1	1	
Incitation à la débauche	Victime mineure	Acc.				2				1				
		Sous-total				2				1				
Outrage public aux bonnes mœurs	Actions (exhibitionnisme, etc.)	Acc.	1				1	3	1			1		
		Sous-total	1				1	3	1			1		
Voyeurisme	Observation/enregistrement de nudité ou intimité	Acc.				1								
	Diffusion enregistrement nudité ou intimité	Acc.						2						
		Sous-total				1		2						
Diffusion de contenu à caractère sexuel (nvCPS)	Victime majeure	Acc.											1	
		Sous-total											1	
		Total	2	5	1	3	4	7	3	4	6	4	6	

## Infr. contre autres valeurs morales et sentiments

		2000	2013	2014	2015	2016	2017	2018	2019	2020	2021	2022	2023
Harcèlement	Acc.		12	13	10	9	7	8	8	9	10	6	2
	Sous-total		12	13	10	9	7	8	8	9	10	6	2
Violation de sépulture	Acc.			1									
	Sous-total			1									
Atteinte à l'honneur	Calomnie et diffamation	Acc.	4	2	3	9	1	2	1	3	2	2	1
	Déclaration calomnieuse	Acc.						1	2				
	Injures (Délit)	Acc.			1	1	2		1	2		3	
	Non spécifié	Acc.	1										
	Sous-total		5	2	4	10	3	3	4	5	2	5	1
Vie privée	Violation de domicile par un particulier	Acc.	4	1	1	1	1		1	1	2		
	Sous-total		4	1	1	1	1		1	1	2		
Tapage nocturne	Acc.											1	
	Sous-total											1	
Total		1	21	17	15	20	11	11	13	15	14	12	3

**Infr. relative au statut juridique de l'enfant**

			2000	2013	2014	2015	2016	2017	2018	2019	2020	2021	2022	2023
Non-représentation d'enfants	Par les parents	Acc.	1	2	1	1	4	1	2	4	1	1	2	1
	Par une personne qui en a la charge	Acc.						3				1		
		Sous-total	1	2	1	1	4	4	2	4	1	2	2	1
		Total	1	2	1	1	4	4	2	4	1	2	2	1

## Vol et extorsion

			2000	2013	2014	2015	2016	2017	2018	2019	2020	2021	2022	2023
Vol avec circ. aggr.	Avec violence	Acc.	3	4	3	2	3	2		5	2	1	2	1
		Tent.	1	2	1	2				1		1	1	
	Sans violence	Acc.	58	83	59	91	71	85	79	61	43	29	39	10
		Tent.	26	44	20	31	28	29	29	10	28	18	7	1
<b>Sous-total</b>			<b>88</b>	<b>133</b>	<b>83</b>	<b>126</b>	<b>102</b>	<b>116</b>	<b>108</b>	<b>77</b>	<b>73</b>	<b>49</b>	<b>49</b>	<b>12</b>
Vol sans circ. aggr.	Avec violence	Acc.			2	1			2	1	2			
		Tent.		1										
	Sans violence, Vol à la tire	Acc.				1	1	3			1	1		
		Acc.					1							
	Sans violence, Vol d'usage	Acc.	1				2	2						1
		Tent.					1							
	Sans violence	Acc.	51	60	50	40	49	30	33	32	33	25	40	10
Tent.			4	2	2	1	3	4	1			2	1	
<b>Sous-total</b>			<b>52</b>	<b>65</b>	<b>54</b>	<b>44</b>	<b>54</b>	<b>39</b>	<b>39</b>	<b>34</b>	<b>36</b>	<b>28</b>	<b>42</b>	<b>10</b>
Vol non spécifié		Acc.	40	1			1					1		
		Tent.	18											
	<b>Sous-total</b>	<b>58</b>	<b>1</b>			<b>1</b>						<b>1</b>		
Extorsion		Acc.	1	1			1					1		1
		Tent.			1					1	1	1	1	
	<b>Sous-total</b>	<b>1</b>	<b>1</b>	<b>1</b>		<b>1</b>			<b>1</b>	<b>1</b>	<b>2</b>	<b>1</b>	<b>1</b>	
<b>Total</b>			<b>199</b>	<b>200</b>	<b>138</b>	<b>170</b>	<b>158</b>	<b>155</b>	<b>147</b>	<b>112</b>	<b>110</b>	<b>80</b>	<b>92</b>	<b>23</b>

**Fraude**

		2000	2013	2014	2015	2016	2017	2018	2019	2020	2021	2022	2023
Blanchiment d'argent	Acc.			2						1			1
	Sous-total			2						1			1
Recel	Recel simple	Acc.		1		1	3				1		
	Recel qualifié	Acc.											
	Non spécifié	Acc.					2	3					
		Tent.											
	Sous-total	4		1		1	5	3			1		
Grivèlerie	Carburant / lubrifiant	Acc.		1						1			
	Boissons et aliments	Acc.							1				
	Voiture de location	Acc.					1						
		Sous-total		1	1		1			1	1		
Détournement et destruction frauduleuse	Cel frauduleux	Acc.	15										
	D'argent, de papiers, etc.	Acc.			1	1				1			
	Non spécifié	Acc.	1		1								
		Tent.											
	Sous-total	16	2		3	1		1		1			
Escroquerie	Fraude par internet	Acc.		1	4	2	3	3	2	8	13	9	20
		Tent.		2		1	3		1				
	Escroquerie sans internet	Acc.		2	2	4	1	4		2	5	1	
		Tent.		1							2	1	
	Non spécifié	Acc.	2										
		Tent.											
	Sous-total	2	6	6	7	7	7	3	10	20	11	20	
Tromperie	Marchandises vendues / travail fourni	Acc.	2										1
	Non spécifié	Acc.	1										
		Tent.											
	Sous-total	3											
Abus de confiance et infr. apparentées	Abus de confiance	Acc.	5		3	7	2	5	1	2	3	4	8
		Tent.											
	Sous-total	5	3	7	7	2	5	1	2	3	4	8	
Abus de biens sociaux	Autres	Acc.		1				1					
		Tent.											
	Sous-total		1					1					
Infr. liées à l'insolvabilité	Non spécifié	Acc.		1	1	1							
		Tent.											
	Sous-total		1	1	1								
Insolvabilité frauduleuse		Acc.			1								
		Tent.											
	Sous-total			1									
Chèques sans provision		Acc.	1										
		Tent.											
	Sous-total	1											
	Total	31	9	15	19	12	18	9	13	26	16	28	12

## Dégradation de la propriété

			2000	2013	2014	2015	2016	2017	2018	2019	2020	2021	2022	2023
Incendie volontaire	Dans lieu habité (de nuit)	Acc.	1		1									
	Dans un autre lieu (de jour)	Acc.			1	1		1		2				
	Dans un autre lieu (de nuit)	Acc.		1	2	2	2	1	1	1	2	1	1	
	Dans un autre lieu (moment indéterminé)	Tent.			1									
		<b>Sous-total</b>	<b>1</b>	<b>1</b>	<b>5</b>	<b>3</b>	<b>2</b>	<b>2</b>	<b>1</b>	<b>3</b>	<b>2</b>	<b>1</b>	<b>1</b>	
Incendie involontaire		Acc.	2	1	2	3	2	3	1	4	3		1	1
		<b>Sous-total</b>	<b>2</b>	<b>1</b>	<b>2</b>	<b>3</b>	<b>2</b>	<b>3</b>	<b>1</b>	<b>4</b>	<b>3</b>		<b>1</b>	<b>1</b>
Destruction, dénaturation, dégradation	Avec circ. aggr.	Acc.	2			1								
	Destruction de biens agricoles	Acc.		1							1			
	Non spécifié	Acc.	2											
		<b>Sous-total</b>	<b>4</b>	<b>1</b>		<b>1</b>					<b>1</b>			
Vandalisme	Sur véhicules	Acc.	22	19	36	13	13	7	10	9	11	9	11	6
	Sur autres biens mobiliers	Acc.	9	5	5	2	2	2		6	1		4	1
	Graffitis	Acc.									1		2	
	Autres détériorations sur biens immobiliers	Acc.	7	9	11	11	4	3	4	7	10	4	8	1
	Dégradation de clôture	Acc.		3			1	3	4	4	4	2		
		<b>Sous-total</b>	<b>38</b>	<b>36</b>	<b>52</b>	<b>26</b>	<b>20</b>	<b>15</b>	<b>18</b>	<b>26</b>	<b>27</b>	<b>15</b>	<b>25</b>	<b>8</b>
		<b>Total</b>	<b>45</b>	<b>39</b>	<b>59</b>	<b>33</b>	<b>24</b>	<b>20</b>	<b>20</b>	<b>33</b>	<b>33</b>	<b>16</b>	<b>27</b>	<b>9</b>

## Infr. contre la sécurité publique

			2000	2013	2014	2015	2016	2017	2018	2019	2020	2021	2022	2023
Organisation criminelle	Acc.				1									
	Sous-total				1									
Association de malfaiteurs	Acc.				1									
	Sous-total				1									
Evasion de prisonniers	Non-rentree de conge	Acc.						1						
	Sous-total							1						
Menaces	Verbales	Acc.	14	4	13	11	5	6	7	9	6	7	5	1
	Ecrites	Acc.		3	3	1	5	2	2	2	3	2	1	
	Par gestes, emblèmes	Acc.	4		1	2	4	2	5	5	3	1	8	
	Alerte à la bombe	Acc.						1		2	3			
		Acc.	1											
	Non spécifié	Tent.	1											
	Sous-total		20	7	17	14	14	11	14	18	15	10	14	1
	Total		20	7	19	14	14	12	14	18	15	10	14	1

## Infr. contre l'autorité publique

			2000	2013	2014	2015	2016	2017	2018	2019	2020	2021	2022	2023
Rébellion	Rébellion armée	Acc.	1		2	1		1	1					
	Rébellion non armée	Acc.			1		2	1		1	1	1		
	Non spécifié	Tent.	1											
		Sous-total	2		3	1	2	2	1	1	1	1		
Outrages		Acc.		3	1	2	2	1		1		1	3	1
		Sous-total		3	1	2	2	1		1		1	3	1
		Total	2	3	4	3	4	3	1	2	1	2	3	1



## Infr. contre la foi publique

			2000	2013	2014	2015	2016	2017	2018	2019	2020	2021	2022	2023
Faux en écritures	Faux en écritures	Acc.	4	1	1	2	1	1		1	1	1	2	
	Usage de faux en écrit. et écrit. falsifiées	Acc.	1	1		2	1	1	2	2			2	
		Sous-total	5	2	1	4	2	2	2	3	1	1	4	
Usurpation	Immixtion dans fonctions publiques	Acc.	1					1						
	De titres	Acc.											1	
	De nom	Acc.		2	1	3	1	2	1	1	2	2	2	
		Sous-total	1	2	1	3	1	3	1	1	1	2	2	3
Contrefaçon / falsification	Contrefaçon	Acc.			1									1
	Falsification	Acc.						1						
		Sous-total			1			1						1
Fausses monnaies	Emission	Acc.	3											
		Tent.	1											
	Non spécifié	Acc.	3											
	Autres	Acc.			1								2	
		Sous-total	7		1								2	
		Total	13	4	4	7	3	6	3	4	3	3	9	1



**Lobbés**

**Infraction Code pénal**

**Infr. contre la famille**

		2000	2013	2014	2015	2016	2017	2018	2019	2020	2021	2022	2023
Abandon de famille	Acc.	1								1			
	Sous-total	1								1			
Refus du droit aux relations personnelles	Acc.	8	2	5	5	5	9	7		2	3	7	
	Sous-total	8	2	5	5	5	9	7		2	3	7	
Non-acquittement pension alimentaire	Acc.				1		1						
	Sous-total				1		1						
	Total	9	2	5	6	5	10	7		3	3	7	

**Criminalité informatique**

		2000	2013	2014	2015	2016	2017	2018	2019	2020	2021	2022	2023
Hacking	Acc.			1		1	1		1	1	2		
	Sous-total			1		1	1		1	1	2		
Faux en informatique	Acc.								1				
	Sous-total								1				
Fraude informatique	Acc.			7	8	16	4	8	19	6	8	14	5
	Tent.					1				1	1	1	
	Sous-total			7	8	17	4	8	19	7	9	15	5
Sabotage	Acc.		1										
	Sous-total		1										
	Total		1	8	8	18	5	8	21	8	11	15	5

**Exercice illégal de l'autorité publique**

		2000	2013	2014	2015	2016	2017	2018	2019	2020	2021	2022	2023
Prise d'intérêt	Acc.										1		
	Sous-total										1		
	Total										1		



Traite des êtres humains

	2000	2013	2014	2015	2016	2017	2018	2019	2020	2021	2022	2023
<b>Exploitation économique</b> <b>Acc.</b>			1									
<b>Sous-total</b>			1									
<b>Total</b>			1									

Provocation crime ou délits

	2000	2013	2014	2015	2016	2017	2018	2019	2020	2021	2022	2023
<b>Provocation délits</b> <b>Acc.</b>											1	
<b>Sous-total</b>											1	
<b>Total</b>											1	

Contravention Code pénal

	2000	2013	2014	2015	2016	2017	2018	2019	2020	2021	2022	2023
<b>Injures (Contravention)</b> <b>Acc.</b>	2											
<b>Sous-total</b>	2											
<b>Autres contraventions CP</b> <b>Acc.</b>		6	1									
<b>Sous-total</b>		6	1									
<b>Total</b>	2	6	1									

# ***STATISTIQUES POLICIERES DE CRIMINALITE***

---

***LIEU DE PERPETRATION: COMMUNE***

**Lobbes**

***ANNEXE II: DETAIL PAR CATEGORIE DE DELIT  
LOIS SPECIALES***



**Lobbes**

**Infraction Lois spéciales**

**Drogues**

			2000	2013	2014	2015	2016	2017	2018	2019	2020	2021	2022	2023
Détention	Acc.		2	2	4		3	2		5	5	7	7	1
	Sous-total		2	2	4		3	2		5	5	7	7	1
Usage	Usage en groupe	Acc.	2											
	Sous-total		2											
Importation et exportation	Acc.		1											
	Sous-total		1											
Fabrication	Acc.				1					1		1		
	Sous-total				1					1		1		
Commerce	Acc.			1		2	5	1		1			1	
	Sous-total			1		2	5	1		1			1	
Autres	Acc.			1					1	1				
	Sous-total			1					1	1				
<b>Total</b>			<b>5</b>	<b>3</b>	<b>5</b>	<b>3</b>	<b>8</b>	<b>3</b>	<b>1</b>	<b>8</b>	<b>5</b>	<b>8</b>	<b>8</b>	<b>1</b>

**Législation sur les étrangers**

			2000	2013	2014	2015	2016	2017	2018	2019	2020	2021	2022	2023
Transmigration illégale	Mariages simulés/blancs sans récompense/contrainte	Acc.				1					1			
		Tent.					1							
	Séjour	Acc.		1							3		2	3
		Sous-total		1		1		1			3	1	2	3
Autres	Acc.		1											
	Sous-total		1											
<b>Total</b>			<b>1</b>	<b>1</b>		<b>1</b>		<b>1</b>		<b>3</b>	<b>1</b>	<b>2</b>	<b>3</b>	



**Environnement**

			2000	2013	2014	2015	2016	2017	2018	2019	2020	2021	2022	2023
<b>Déchets</b>	Transport de déchets	Acc.		2										
	Déchets par professionnel	Acc.		2						1		1		
	Déchets par particulier	Acc.					5			4		2	2	
	Déchets par personne indéterminée	Acc.	3											
	Déchets: infractions fiscales	Acc.		1										
	<b>Sous-total</b>		<b>3</b>	<b>5</b>			<b>5</b>			<b>5</b>		<b>3</b>	<b>2</b>	
<b>Autres que déchets</b>	Urbanisme	Acc.		3	1		1	3						
	Pollution de l'eau	Acc.									1			
	Pollution de l'air	Acc.	1											
	Pollution du sol	Acc.									1			
	<b>Sous-total</b>		<b>1</b>	<b>3</b>	<b>1</b>		<b>1</b>	<b>3</b>			<b>2</b>			
<b>Biodiversité / Faune et flore</b>	Bien-être animal	Acc.	2	1			2		1					
	Protection de la nature	Acc.									1			
	Permis / autorisation animaux	Acc.			1					1				
	Destruction d'animaux	Acc.									1		1	
	<b>Sous-total</b>		<b>2</b>	<b>1</b>	<b>1</b>		<b>2</b>		<b>1</b>	<b>2</b>	<b>1</b>		<b>1</b>	
	<b>Total</b>		<b>6</b>	<b>9</b>	<b>2</b>		<b>8</b>	<b>3</b>	<b>1</b>	<b>7</b>	<b>3</b>	<b>3</b>	<b>3</b>	

**Armes et explosifs**

			2000	2013	2014	2015	2016	2017	2018	2019	2020	2021	2022	2023
<b>Détention illégale</b>	Arme à feu	Acc.		5	2	5		2		6		3	1	
	Arme blanche ou non à feu	Acc.		2	2	1	1	1			1	2	1	
	Munition	Acc.				2							1	
	Non spécifié	Acc.	1											
	<b>Sous-total</b>		<b>1</b>	<b>7</b>	<b>4</b>	<b>8</b>	<b>1</b>	<b>3</b>		<b>6</b>	<b>1</b>	<b>5</b>	<b>3</b>	
<b>Port / transport illégal</b>	Arme à feu	Acc.		2				1			2			
	Arme blanche ou non à feu	Acc.		1	1	1		1			2	1	1	1
	Non spécifié	Acc.	1											
	<b>Sous-total</b>		<b>1</b>	<b>3</b>	<b>1</b>	<b>1</b>		<b>2</b>			<b>4</b>	<b>1</b>	<b>1</b>	<b>1</b>
<b>Commerce illégal</b>	Arme à feu	Acc.		1		2								
	<b>Sous-total</b>			<b>1</b>		<b>2</b>								
<b>Explosifs</b>		Acc.										1		
	<b>Sous-total</b>											<b>1</b>		
	<b>Total</b>		<b>2</b>	<b>11</b>	<b>5</b>	<b>11</b>	<b>1</b>	<b>5</b>		<b>6</b>	<b>5</b>	<b>7</b>	<b>4</b>	<b>1</b>



Protection de la personne

			2000	2013	2014	2015	2016	2017	2018	2019	2020	2021	2022	2023
<b>Discrimination</b>	<b>Racisme et xénophobie</b>	<b>Acc.</b>											1	
		<b>Sous-total</b>											1	
<b>Protection de la vie privée</b>		<b>Acc.</b>	1	1			1			1				
		<b>Sous-total</b>	1	1			1			1				
<b>Droit à l'image</b>		<b>Acc.</b>						1						
		<b>Sous-total</b>						1						
<b>Total</b>			<b>1</b>	<b>1</b>			<b>1</b>	<b>1</b>		<b>1</b>			<b>1</b>	



**Lobbés**

**Infraction Lois spéciales**

**Protection de la jeunesse**

		2000	2013	2014	2015	2016	2017	2018	2019	2020	2021	2022	2023
Législation sur l'obligation scolaire	Acc.						1						
	Sous-total:						1						
Législation sur la protection de la jeunesse	Acc.	1	3	2	4	3	6	3	3	2	2	3	2
	Sous-total:	1	3	2	4	3	6	3	3	2	2	3	2
	Total:	1	3	2	4	3	7	3	3	2	2	3	2

**Code pénal social**

		2000	2013	2014	2015	2016	2017	2018	2019	2020	2021	2022	2023
Harcèlement au travail	Acc.					1	2		3				
	Sous-total:					1	2		3				
Travail illégal	Acc.			1									
	Sous-total:			1									
Fraude sociale aux cotisations (travail au noir)	Acc.		2	2			2	1	1			1	2
	Sous-total:		2	2			2	1	1			1	2
Infr. contre foi publique en droit pénal social	Acc.		1				1			1	1		
	Sous-total:		1				1			1	1		
Escroquerie en droit pénal social	Acc.					1		2	1			1	2
	Sous-total:					1		2	1			1	2
Autres	Acc.		1					1					
	Sous-total:		1					1					
	Total:		4	3		2	5	4	5	1	2	3	2





**Ivresse et alcool**

		2000	2013	2014	2015	2016	2017	2018	2019	2020	2021	2022	2023
<b>Ivresse publique</b>	Acc.	3	3		5	5	5						
	Sous-total:	3	3		5	5	5						
<b>Non spécifié</b>	Tent.	1											
	Sous-total:	1											
	<b>Total:</b>	<b>4</b>	<b>3</b>		<b>5</b>	<b>5</b>	<b>5</b>						

**Registre de population**

		2000	2013	2014	2015	2016	2017	2018	2019	2020	2021	2022	2023
	Acc.	2	3	8	7	13	6	10	10	3	3	6	
	Sous-total:	2	3	8	7	13	6	10	10	3	3	6	
	<b>Total:</b>	<b>2</b>	<b>3</b>	<b>8</b>	<b>7</b>	<b>13</b>	<b>6</b>	<b>10</b>	<b>10</b>	<b>3</b>	<b>3</b>	<b>6</b>	

**Carte d'identité**

		2000	2013	2014	2015	2016	2017	2018	2019	2020	2021	2022	2023
<b>Non spécifié</b>	Acc.											1	
	Sous-total:											1	
	<b>Total:</b>											<b>1</b>	

**Santé publique**

		2000	2013	2014	2015	2016	2017	2018	2019	2020	2021	2022	2023
<b>Politique de la santé</b>	Acc.									1			
	Sous-total:									1			
<b>Refus ou négligence respect mesures</b>	Acc.									23	9		
	Sous-total:									23	9		
<b>Autres</b>	Acc.									12			
	Sous-total:									12			
	<b>Total:</b>									<b>36</b>	<b>9</b>		



Travail

		2000	2013	2014	2015	2016	2017	2018	2019	2020	2021	2022	2023
<b>Règlement général protection du travail</b>	Acc.			1									
	Sous-total:			1									
<b>Rémunération profession réglementée</b>	Acc.								1				
	Sous-total:								1				
<b>Fraude sociale aux cotisations (travail au noir)</b>	Acc.				1				1				
	Sous-total:				1				1				
<b>Accès à l'exercice d'une profession</b>	Acc.			1									
	Sous-total:			1									
<b>Repos hebdomadaire obligatoire</b>	Acc.								1				
	Sous-total:								1				
<b>Autres</b>	Acc.	1											
	Sous-total:	1											
	Total:	1		1	1	1			3				

Protection des revenus publics

		2000	2013	2014	2015	2016	2017	2018	2019	2020	2021	2022	2023
<b>Douane et accises</b>	Acc.				1								
	Sous-total:				1								
<b>Taxe de circulation / TMC</b>	Acc.									2	3		
	Sous-total:									2	3		
<b>Fraude sociale aux allocations</b>	Acc.											1	
	Sous-total:											1	
<b>Fraude TVA</b>	Acc.											1	
	Sous-total:											1	
	Total:				1						2	5	



Pratiques commerciales

		2000	2013	2014	2015	2016	2017	2018	2019	2020	2021	2022	2023
<b>Réglementation des prix</b>	Acc.									1			
	Sous-total:									1			
<b>Autres</b>	Acc.								1				
	Sous-total:								1				
	<b>Total:</b>								1	1			

Autres lois spéciales

		2000	2013	2014	2015	2016	2017	2018	2019	2020	2021	2022	2023
<b>Transport</b>	Acc.		1	1			1						
	Sous-total:		1	1			1						
<b>Loteries et jeux de hasard</b>	Acc.	1										1	
	Sous-total:	1										1	
<b>Dégradation involontaire câbles télécommunication</b>	Acc.											1	
	Sous-total:											1	
<b>Infractions Loi police chemins de fer</b>	Acc.										1		
	Sous-total:										1		
<b>Autres</b>	Acc.	8					1					1	
	Sous-total:	8					1					1	
	<b>Total:</b>	9	1	1			2				1	3	

# ***STATISTIQUES POLICIERES DE CRIMINALITE***

---

***LIEU DE PERPETRATION: COMMUNE***

**Lobbes**

***ANNEXE III: DETAIL  
FIGURES CRIMINELLES / PHENOMENES***



Lobbès

FC Vol moyen de transport

		2000	2013	2014	2015	2016	2017	2018	2019	2020	2021	2022	2023
Vol de voiture	Acc.	16	4	7	5	5	13	10	9	4	3	2	1
	Tent.	7	2	1	3	2	2			1			
	<b>Total</b>	<b>23</b>	<b>6</b>	<b>8</b>	<b>8</b>	<b>7</b>	<b>15</b>	<b>10</b>	<b>9</b>	<b>5</b>	<b>3</b>	<b>2</b>	<b>1</b>
Vol de moto	Acc.		2	1	2				1				
	Tent.												
	<b>Total</b>		<b>2</b>	<b>1</b>	<b>2</b>				<b>1</b>				
Carjacking	Acc.		1						3	1			
	Tent.		1										
	<b>Total</b>		<b>2</b>						<b>3</b>	<b>1</b>			
Vol dans les garages	Acc.		2	2	1			1	2				
	Tent.												
	<b>Total</b>		<b>2</b>	<b>2</b>	<b>1</b>			<b>1</b>	<b>2</b>				
Vol de vélomoteur	Acc.	6						1		2		1	1
	Tent.												
	<b>Total</b>	<b>6</b>						<b>1</b>		<b>2</b>		<b>1</b>	<b>1</b>
Vol de vélo	Acc.		1	2	7	1	1	3	6	2	2	7	
	Tent.												
	<b>Total</b>		<b>1</b>	<b>2</b>	<b>7</b>	<b>1</b>	<b>1</b>	<b>3</b>	<b>6</b>	<b>2</b>	<b>2</b>	<b>7</b>	



**FC Cambriolage**

		2000	2013	2014	2015	2016	2017	2018	2019	2020	2021	2022	2023
<b>Cambriolage dans habitation</b>	Acc.	39	42	21	46	30	47	32	32	25	14	18	5
	Tent.	19	29	17	15	14	22	16	5	16	14	4	1
	<b>Total</b>	<b>58</b>	<b>71</b>	<b>38</b>	<b>61</b>	<b>44</b>	<b>69</b>	<b>48</b>	<b>37</b>	<b>41</b>	<b>28</b>	<b>22</b>	<b>6</b>
<b>Cambriolage ds entreprise ou commerce</b>	Acc.	10	8	5	12	7	5	5	2	3	2	3	1
	Tent.	4	7	1	4	3	2	2	1			1	
	<b>Total</b>	<b>14</b>	<b>15</b>	<b>6</b>	<b>16</b>	<b>10</b>	<b>7</b>	<b>7</b>	<b>3</b>	<b>3</b>	<b>2</b>	<b>4</b>	<b>1</b>
<b>Cambriolage ds service public ou bâtiment administ</b>	Acc.	2	6	2	4	3	2	3	5		1		
	Tent.	1	2	1	5	2	2	3	1			2	
	<b>Total</b>	<b>3</b>	<b>8</b>	<b>3</b>	<b>9</b>	<b>5</b>	<b>4</b>	<b>6</b>	<b>6</b>		<b>1</b>	<b>2</b>	
<b>Vol au béliér</b>	Acc.	1											
	Tent.												
	<b>Total</b>	<b>1</b>											
<b>Cambriolage dans bâtiment (total)</b>	Acc.	50	56	28	62	40	54	40	38	28	17	21	6
	Tent.	24	38	19	24	19	26	21	7	16	14	7	1
	<b>Total</b>	<b>74</b>	<b>94</b>	<b>47</b>	<b>86</b>	<b>59</b>	<b>80</b>	<b>61</b>	<b>45</b>	<b>44</b>	<b>31</b>	<b>28</b>	<b>7</b>

**FC Vol autre**

		2000	2013	2014	2015	2016	2017	2018	2019	2020	2021	2022	2023
<b>Vol à main armée</b>	Acc.	2	3	2	2	2	2		3		1		3
	Tent.	2	2		2				1		1		
	<b>Total</b>	<b>4</b>	<b>5</b>	<b>2</b>	<b>4</b>	<b>2</b>	<b>2</b>		<b>4</b>		<b>2</b>		<b>3</b>
<b>Vol avec violence sans arme</b>	Acc.	2	2	3	2	2		2	3	5	1	3	
	Tent.		1	1					1	1	1	2	
	<b>Total</b>	<b>2</b>	<b>3</b>	<b>4</b>	<b>2</b>	<b>2</b>		<b>2</b>	<b>4</b>	<b>6</b>	<b>2</b>	<b>5</b>	
<b>Vol dans ou sur un véhicule</b>	Acc.	36	32	25	28	30	23	16	15	15	6	12	
	Tent.	9	1	2	7	3	1	2	2	1	1	1	
	<b>Total</b>	<b>45</b>	<b>33</b>	<b>27</b>	<b>35</b>	<b>33</b>	<b>24</b>	<b>18</b>	<b>17</b>	<b>16</b>	<b>7</b>	<b>13</b>	
<b>Vol d'armes et explosifs</b>	Acc.		2	1		2	5	4	1		2		
	Tent.												
	<b>Total</b>		<b>2</b>	<b>1</b>		<b>2</b>	<b>5</b>	<b>4</b>	<b>1</b>		<b>2</b>		



**FC Vol autre**

		2000	2013	2014	2015	2016	2017	2018	2019	2020	2021	2022	2023
<b>Arrachage de sac à main</b>	Acc.			1					1				
	Total			1					1				
<b>Vol à l'arraché</b>	Acc.		1	1	1				2				
	Total		1	1	1				2				
<b>Vol à la tire</b>	Acc.				1	1	3			1	1		
	Total				1	1	3			1	1		
<b>Vol à l'étalage</b>	Acc.		4	1		2	1	3	1	3	4	4	
	Tent.		1										
	Total		5	1		2	1	3	1	3	4	4	
<b>Vol par ruse</b>	Acc.	3	1	3	2	2	1	1			2	2	3
	Tent.	1	3		1					1			
	Total	4	4	3	3	2	1	1		1	2	2	3
<b>Vol de métaux</b>	Acc.		7	3	3	1	1	3	1	3	2	8	2
	Tent.				1	2					1		
	Total		7	3	4	3	1	3	1	3	3	8	2
<b>Vol sur les chantiers</b>	Acc.	2	2	3	1		3	1	3	4	6		
	Tent.	1	2									1	
	Total	3	4	3	1		3	1	3	4	6	1	
<b>Home-invasion</b>	Acc.						1						
	Total						1						
<b>Vol d'animaux</b>	Acc.	3	1	1	3		1	1				1	
	Total	3	1	1	3		1	1				1	



**Criminalité ICT**

		2000	2013	2014	2015	2016	2017	2018	2019	2020	2021	2022	2023
Fraude de cartes de paiements	Acc.			4	2	5	2	1	4	4	2	3	2
	Tent.	1											
	<b>Total</b>	<b>1</b>		<b>4</b>	<b>2</b>	<b>5</b>	<b>2</b>	<b>1</b>	<b>4</b>	<b>4</b>	<b>2</b>	<b>3</b>	<b>2</b>
Phishing	Acc.					4	1		2		2	1	1
	Tent.												
	<b>Total</b>					<b>4</b>	<b>1</b>		<b>2</b>		<b>2</b>	<b>1</b>	<b>1</b>
Shouldersurfing	Acc.					2							
	Tent.												
	<b>Total</b>					<b>2</b>							
Skimming	Acc.			4						1			
	Tent.												
	<b>Total</b>			<b>4</b>						<b>1</b>			

**FC Autre**

		2000	2013	2014	2015	2016	2017	2018	2019	2020	2021	2022	2023
Violence contre les métiers d'intérêt général	Acc.			2		4		1					
	Tent.												
	<b>Total</b>			<b>2</b>		<b>4</b>		<b>1</b>					
Graffiti	Acc.									1		2	
	Tent.												
	<b>Total</b>									<b>1</b>		<b>2</b>	
Dégradation de voiture	Acc.	6	20	33	15	14	8	11	10	13	9	10	3
	Tent.												
	<b>Total</b>	<b>6</b>	<b>20</b>	<b>33</b>	<b>15</b>	<b>14</b>	<b>8</b>	<b>11</b>	<b>10</b>	<b>13</b>	<b>9</b>	<b>10</b>	<b>3</b>
Rixe au couteau	Acc.						1						
	Tent.										1		
	<b>Total</b>						<b>1</b>				<b>1</b>		

**PH Violence intrafamiliale (VIF)**

		2000	2013	2014	2015	2016	2017	2018	2019	2020	2021	2022	2023
VIF: physique, dans le couple	Acc.		8	11	12	10	11	4	3	5	7	6	5
	Tent.		1										
	<b>Total</b>		<b>9</b>	<b>11</b>	<b>12</b>	<b>10</b>	<b>11</b>	<b>4</b>	<b>3</b>	<b>5</b>	<b>7</b>	<b>6</b>	<b>5</b>
VIF: physique, envers des descendants	Acc.	1	1	1			2	1	3	1	2	1	
	Tent.												
	<b>Total</b>	<b>1</b>	<b>1</b>	<b>1</b>			<b>2</b>	<b>1</b>	<b>3</b>	<b>1</b>	<b>2</b>	<b>1</b>	





**PH Violence intrafamiliale (VIF)**

		2000	2013	2014	2015	2016	2017	2018	2019	2020	2021	2022	2023
VIF: physique, envers d'autres membres	Acc.	9	3	6	2	1			3	2	1		
	Tent.		1										
	<b>Total</b>	<b>9</b>	<b>4</b>	<b>6</b>	<b>2</b>	<b>1</b>			<b>3</b>	<b>2</b>	<b>1</b>		
VIF: sexuelle, dans le couple	Acc.						1						
	Tent.												
	<b>Total</b>						<b>1</b>						
VIF: sexuelle, envers des descendants	Acc.		1							1	1	1	
	Tent.											1	
	<b>Total</b>		<b>1</b>						<b>1</b>	<b>1</b>	<b>2</b>		
VIF: sexuelle, envers d'autres membres	Acc.		1										
	Tent.												
	<b>Total</b>		<b>1</b>										
VIF: psychique, dans le couple	Acc.	9	6	8	10	10	12	11	7	4	5	10	1
	Tent.												
	<b>Total</b>	<b>9</b>	<b>6</b>	<b>8</b>	<b>10</b>	<b>10</b>	<b>12</b>	<b>11</b>	<b>7</b>	<b>4</b>	<b>5</b>	<b>10</b>	<b>1</b>
VIF: psychique, envers des descendants	Acc.					2		1		1			
	Tent.												
	<b>Total</b>					<b>2</b>		<b>1</b>		<b>1</b>			
VIF: psychique, envers d'autres membres	Acc.			2		1				1			
	Tent.												
	<b>Total</b>			<b>2</b>		<b>1</b>				<b>1</b>			
VIF: économique, dans le couple	Acc.		1	2	1	2				1		1	1
	Tent.									1			
	<b>Total</b>		<b>1</b>	<b>2</b>	<b>1</b>	<b>2</b>				<b>2</b>		<b>1</b>	<b>1</b>
VIF: économique, envers des descendants	Acc.	1											
	Tent.									1			
	<b>Total</b>	<b>1</b>								<b>1</b>			
VIF: économique, envers d'autres membres	Acc.	1	1	1	1		3			4	2		
	Tent.									1			
	<b>Total</b>	<b>1</b>	<b>1</b>	<b>1</b>	<b>1</b>		<b>3</b>			<b>5</b>	<b>2</b>		



**PH Drogues**

		2000	2013	2014	2015	2016	2017	2018	2019	2020	2021	2022	2023
<b>Vente de drogues synthétiques</b>	Acc.					1			1				
	Total					1			1				
<b>Production de cannabis (culture)</b>	Acc.				1				1				
	Total				1				1				

**PH Trafic d'armes**

		2000	2013	2014	2015	2016	2017	2018	2019	2020	2021	2022	2023
<b>Commerce et production d'arme à feu et mun.</b>	Acc.		1		1								
	Total		1		1								

**PH Traite des êtres humains**

		2000	2013	2014	2015	2016	2017	2018	2019	2020	2021	2022	2023
<b>TEH - exploitation économique</b>	Acc.			1									
	Total			1									

**PH Violence dans l'espace public**

		2000	2013	2014	2015	2016	2017	2018	2019	2020	2021	2022	2023
<b>Violence physique (transport public)</b>	Acc.						1						
	Total						1						
<b>Violence physique (voie publique)</b>	Acc.	12	9	11	11	11	8	7	5	3	5	7	1
	Tent.		1				2						
	Total	12	10	11	11	11	10	7	5	3	5	7	1
<b>Violence physique (autre endroit public)</b>	Acc.	1										1	
	Total	1										1	
<b>Violence physique (endroit accessible au public)</b>	Acc.	6	3	6	2	5	2	2	5	8	1	2	
	Tent.	2											
	Total	8	3	6	2	5	2	2	5	8	1	2	
<b>Violence sexuelle (transport public)</b>	Acc.							2					
	Total							2					



**PH Violence dans l'espace public**

		2000	2013	2014	2015	2016	2017	2018	2019	2020	2021	2022	2023
<b>Violence sexuelle (voie publique)</b>	Acc.	1		1			1						
	Total	1		1			1						
<b>Violence sexuelle (autre endroit public)</b>	Acc.						1						
	Total						1						
<b>Violence sexuelle (endroit accessible au public)</b>	Acc.				1		1				1	1	
	Total				1		1				1	1	
<b>Violence psychique (transport public)</b>	Acc.				1		1					1	
	Total				1		1					1	
<b>Violence psychique (voie publique)</b>	Acc.	4	8	4	8	5	8	4	8	6	4	8	1
	Total	4	8	4	8	5	8	4	8	6	4	8	1
<b>Violence psychique (autre endroit public)</b>	Acc.	1		2		1					1		
	Total	1		2		1					1		
<b>Violence psychique (endroit accessible au public)</b>	Acc.	5		2	2	1	2	1	4	3	3	3	2
	Tent.	1											
	Total	6		2	2	1	2	1	4	3	3	3	2
<b>Vol à main armée (voie publique)</b>	Acc.		1										
	Tent.	1	2										
	Total	1	3										
<b>Vol à main armée (autre endroit public)</b>	Acc.												1
	Total												1
<b>Vol à main armée (endroit accessible au public)</b>	Acc.	2	2			2	1		2				1
	Tent.	1			1				1		1		
	Total	3	2		1	2	1		3		1		1
<b>Vol avec violence sans arme (transport public)</b>	Acc.								1				
	Total								1				



**PH Violence dans l'espace public**

		2000	2013	2014	2015	2016	2017	2018	2019	2020	2021	2022	2023
<b>Vol avec violence sans arme (voie publique)</b>	Acc.		2	3	1			1	1	1			
	Tent.										1		
	<b>Total</b>		2	3	1			1	1	1	1		
<b>Vol avec violence sans arme (endr. acces. au pub.)</b>	Acc.								1	3		2	
	Tent.		1										
	<b>Total</b>		1					1	3			2	

**PH Autre**

		2000	2013	2014	2015	2016	2017	2018	2019	2020	2021	2022	2023
<b>Faux policiers</b>	Acc.			1	1	1	1						
	<b>Total</b>			1	1	1	1						
<b>Terrorisme, extrémisme et radicalisme</b>	Acc.			1									
	<b>Total</b>			1									
<b>Cyberharcèlement</b>	Acc.		5	9	3	10	3	9	3	5	3	3	
	<b>Total</b>		5	9	3	10	3	9	3	5	3	3	
<b>Fraude à l'identité</b>	Acc.		3	1	3	2	3	1	4	5	2	3	1
	Tent.		1							1			
	<b>Total</b>		4	1	3	2	3	1	4	6	2	3	1

# ***STATISTIQUES POLICIERES DE CRIMINALITE***

---

*LIEU DE PERPETRATION: COMMUNE*

**Lobbes**

***ANNEXE IV: FAITS ENREGISTRES  
NON CRIMINELS***



Lobbes

Faits non criminels

Maladies / Décès / Disparition

	2000	2013	2014	2015	2016	2017	2018	2019	2020	2021	2022	2023
Suicide	4	5	1	5	1	3	6	2	2	7	5	
Personne malade	1	1	4		1	4	3	1		6	6	3
Décès suspect		1	1	1	1	1	2			1		
Décès naturel		1	1		1		2		1		1	1
Disparition (personne disparue)	3	3	2	2	3	2	6	3	1	1	1	
Accident (sauf roulage)		1					1			2		
Autres	1											
<b>Total</b>	<b>9</b>	<b>12</b>	<b>9</b>	<b>8</b>	<b>7</b>	<b>10</b>	<b>20</b>	<b>6</b>	<b>4</b>	<b>17</b>	<b>13</b>	<b>4</b>

Appels

	2000	2013	2014	2015	2016	2017	2018	2019	2020	2021	2022	2023
Appels	1								1			
<b>Total</b>	<b>1</b>								<b>1</b>			

Problèmes sociaux

	2000	2013	2014	2015	2016	2017	2018	2019	2020	2021	2022	2023
Différends familiaux	23	6	9	8	7		2		1	3	3	
Différend (pas de coups)	7	1	2		7	6	3	4	4	3	5	1
Affaire civile	2		2		1		4	2	1	3	1	
Protection de la jeunesse	4		4	2	3	2	3		1	1	2	
Autres	2	1	1									
<b>Total</b>	<b>38</b>	<b>8</b>	<b>18</b>	<b>10</b>	<b>18</b>	<b>8</b>	<b>12</b>	<b>6</b>	<b>7</b>	<b>10</b>	<b>11</b>	<b>1</b>



**Agissements suspects**

	2000	2013	2014	2015	2016	2017	2018	2019	2020	2021	2022	2023
	4	4	4	7	5	4	9	3	3			
<b>Total</b>	<b>4</b>	<b>4</b>	<b>4</b>	<b>7</b>	<b>5</b>	<b>4</b>	<b>9</b>	<b>3</b>	<b>3</b>			

**Objets trouvés**

	2000	2013	2014	2015	2016	2017	2018	2019	2020	2021	2022	2023
			1		3			1		1	1	
<b>Total</b>			<b>1</b>		<b>3</b>			<b>1</b>		<b>1</b>	<b>1</b>	

**Objets perdus**

	2000	2013	2014	2015	2016	2017	2018	2019	2020	2021	2022	2023
	19	67	69	83	73	64	66	59	62	79	75	22
<b>Total</b>	<b>19</b>	<b>67</b>	<b>69</b>	<b>83</b>	<b>73</b>	<b>64</b>	<b>66</b>	<b>59</b>	<b>62</b>	<b>79</b>	<b>75</b>	<b>22</b>

**Autres non-infractions**

	2000	2013	2014	2015	2016	2017	2018	2019	2020	2021	2022	2023
Non-respect des conditions								1				
Procès-verbal d'information	3	8	8	6	7	4	4	7	3	9	1	
Notification		5		2	4	2	2	1	3	4	1	2
Dégradation involontaire câbles (non-télécom)		2	1									
Demande signalement surveillance électronique										1	3	1
Fonction de contrôle armes								4		1	1	
<b>Total</b>	<b>3</b>	<b>15</b>	<b>9</b>	<b>8</b>	<b>11</b>	<b>6</b>	<b>6</b>	<b>13</b>	<b>6</b>	<b>15</b>	<b>6</b>	<b>3</b>

