

STATISTIQUES POLICIERES DE CRIMINALITE

LIEU DE PERPETRATION: COMMUNE

Lessines

2000 - Trimestre 1 2023

Police fédérale - DGRIDRIIBIPOL

STATISTIQUES POLICIERES DE CRIMINALITE

LIEU DE PERPETRATION: COMMUNE

Lessines

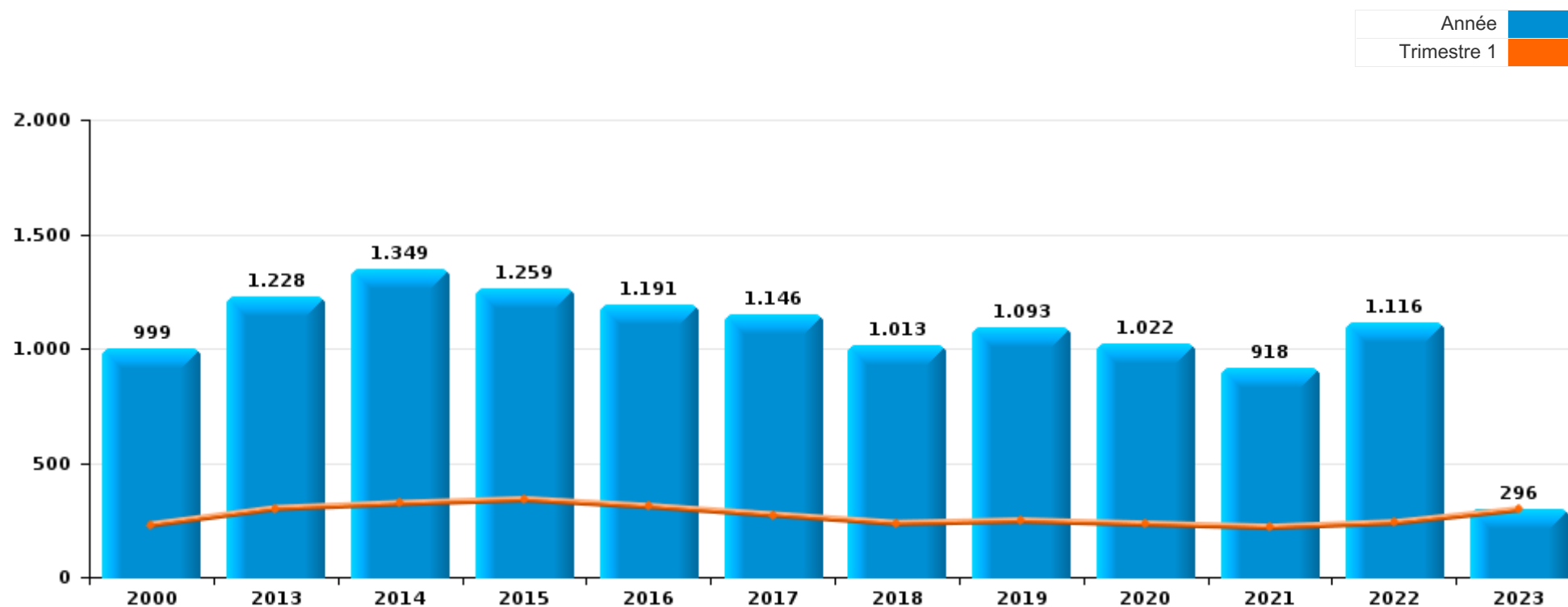
PARTIE I : INFRACTIONS JUDICIAIRES

CRIMINALITE ENREGISTREE COMMISE AU NIVEAU DE LA COMMUNE



Lessines

	2000	2013	2014	2015	2016	2017	2018	2019	2020	2021	2022	2023
Nombre total des délits	999	1.228	1.349	1.259	1.191	1.146	1.013	1.093	1.022	918	1.116	296



FPF/DGR/DRI/BIPOL - Statistiques policières de criminalité (date de clôture: 22/09/2023)

Les données pour les années 2001 jusqu'à 2012 ne sont plus publiées mais restent disponibles sur demande auprès du service BIPOL.

Les données pour 2023 ne concernent que le 1er trimestre.



Lessines

	2000	2013	2014	2015	2016	2017	2018	2019	2020	2021	2022	2023
Vol et extorsion	481	391	441	313	253	232	247	198	125	119	188	30
Dégradation de la propriété	147	171	222	161	177	170	145	128	105	125	147	27
Infr. contre l'intégrité physique	112	131	139	161	148	168	101	136	126	116	153	51
Registre de population	7	115	85	102	87	88	75	119	101	75	94	28
Infr. contre autres valeurs morales et sentiments	15	66	72	85	85	81	77	88	69	80	94	23
Infr. contre la sécurité publique	55	60	75	68	74	74	60	71	71	64	60	19
Fraude	36	49	42	47	30	39	50	59	53	71	81	25
Drogues	28	32	50	91	70	35	28	24	28	8	7	9
Criminalité informatique		22	17	14	19	16	32	44	47	47	112	20
Législation sur les étrangers	5	17	28	17	34	21	16	30	29	38	28	9
Armes et explosifs	10	21	26	41	22	21	32	26	22	20	13	9
Protection de la jeunesse	1	20	16	15	21	21	16	23	23	26	32	20
Infr. contre l'autorité publique	5	11	16	16	38	26	25	37	18	14	11	
Infr. relative au statut juridique de l'enfant	16	28	28	17	9	17	15	13	14	17	17	3
Infr. contre les mœurs	15	15	10	14	17	24	12	21	18	19	18	8
Infr. contre la foi publique	9	21	21	20	24	14	19	15	13	11	13	3
Infr. contre la famille	20	9	22	18	11	24	21	11	15	14	10	4
Environnement	15	10	10	19	8	18	12	16	21	20	14	1
Ivresse et alcool	2	15	18	21	19	4	4	11	15	8	13	4
Santé publique	2					1	3	1	90	13	1	
Autres lois spéciales	2		1	1	27	35	3	5		1		1
Code pénal social	1	2	4	6	3	7	11	2	3	6	4	1
Protection de la personne	3	4	2	5	8	3	2	5	5	4	3	
Contravention Code pénal	11	1		3	3		1		2			
Infr. contre la liberté individuelle	1	8	1	1			1	1	3		1	
Législation économique		2				1		2	2		1	1
Exercice illégal de l'autorité publique		1	1		3		1	1				
Hormones et dopage						3	1	1				
Protection des revenus publics			1	2					1		1	
Marchand de sommeil			1			1	1			1		
Traite des êtres humains		1			1				2			
Travail		2		1		1						
Autres infractions Code pénal						1	1	1				
Loi du football								3				
Pratiques commerciales		3										
Carte d'identité							1		1			
Législation sur les élections								1				
Provocation crime ou délits										1		
Sous-total	999	1.228	1.349	1.259	1.191	1.146	1.013	1.093	1.022	918	1.116	296
Contravention règlement policier local			1		3	3	3	6	5	3	20	5
Sous-total			1		3	3	3	6	5	3	20	5
Total	999	1.228	1.350	1.259	1.194	1.149	1.016	1.099	1.027	921	1.136	301

FPF/DGR/DRI/BIPOL - Statistiques policières de criminalité (date de clôture: 22/09/2023)

Les données pour les années 2001 jusqu'à 2012 ne sont plus publiées mais restent disponibles sur demande auprès du service BIPOL.

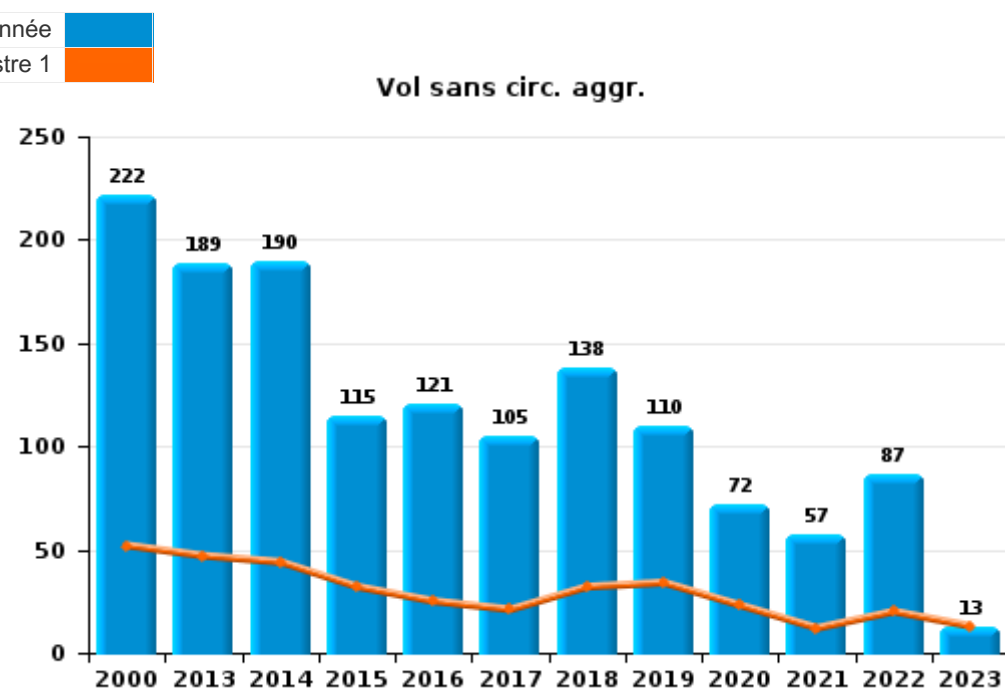
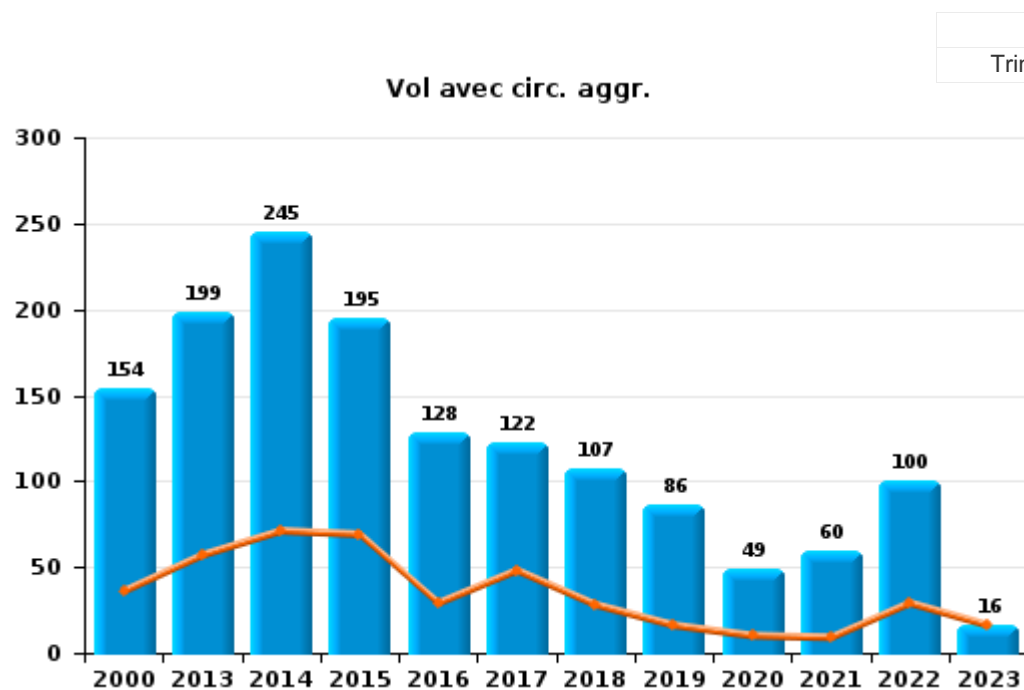
Les données pour 2023 ne concernent que le 1er trimestre.



I.1. Catégorie des infractions : Vol et extorsion (top 5 des infractions au niveau national 2022)

Lessines

	2000	2013	2014	2015	2016	2017	2018	2019	2020	2021	2022	2023
Vol avec circ. agr.	154	199	245	195	128	122	107	86	49	60	100	16
Vol sans circ. agr.	222	189	190	115	121	105	138	110	72	57	87	13
Vol non spécifié	104	1	2	1	1	2	1					
Extorsion	1	2	4	2	3	3	1	2	4	2	1	1
Total	481	391	441	313	253	232	247	198	125	119	188	30

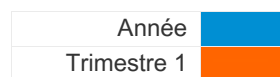




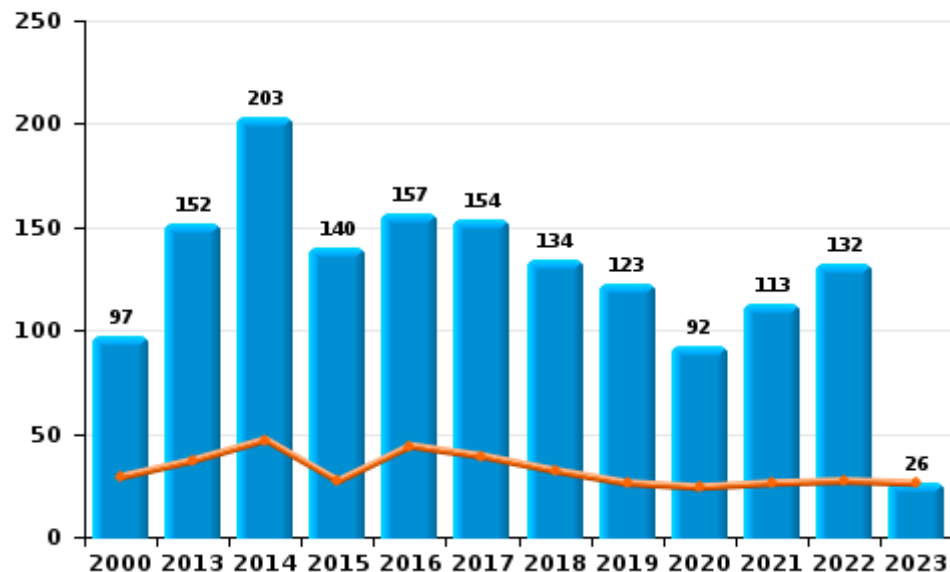
I.2. Catégorie des infractions : Dégradation de la propriété (top 5 des infractions au niveau national 2022)

Lessines

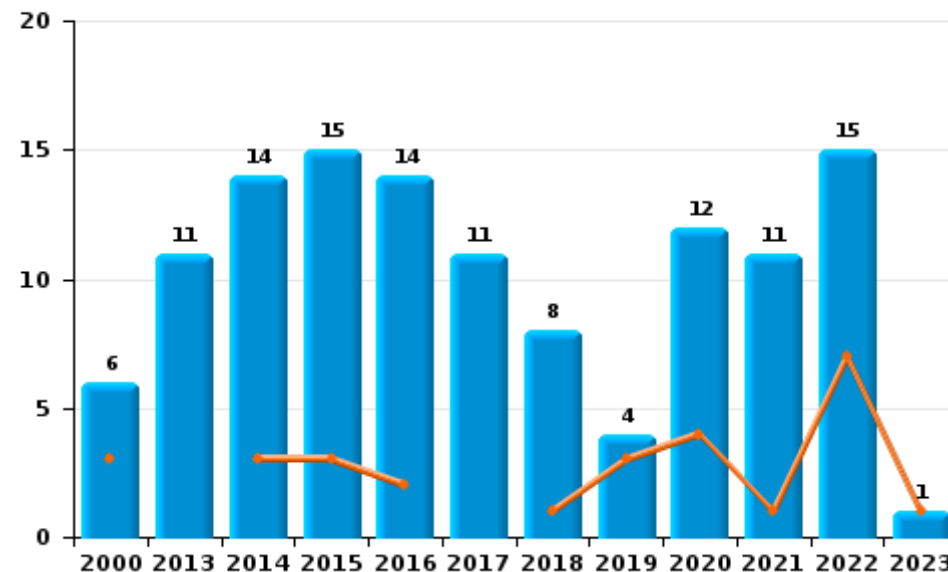
	2000	2013	2014	2015	2016	2017	2018	2019	2020	2021	2022	2023
Vandalisme	97	152	203	140	157	154	134	123	92	113	132	26
Destruction, dénaturation, dégradation	44	8	5	6	6	5	3	1	1	1		
Incendie involontaire	1	7	10	7	8	8	1	4	6	7	6	1
Incendie volontaire	5	4	4	8	6	3	7		6	4	9	
Total	147	171	222	161	177	170	145	128	105	125	147	27



Vandalisme



Incendie



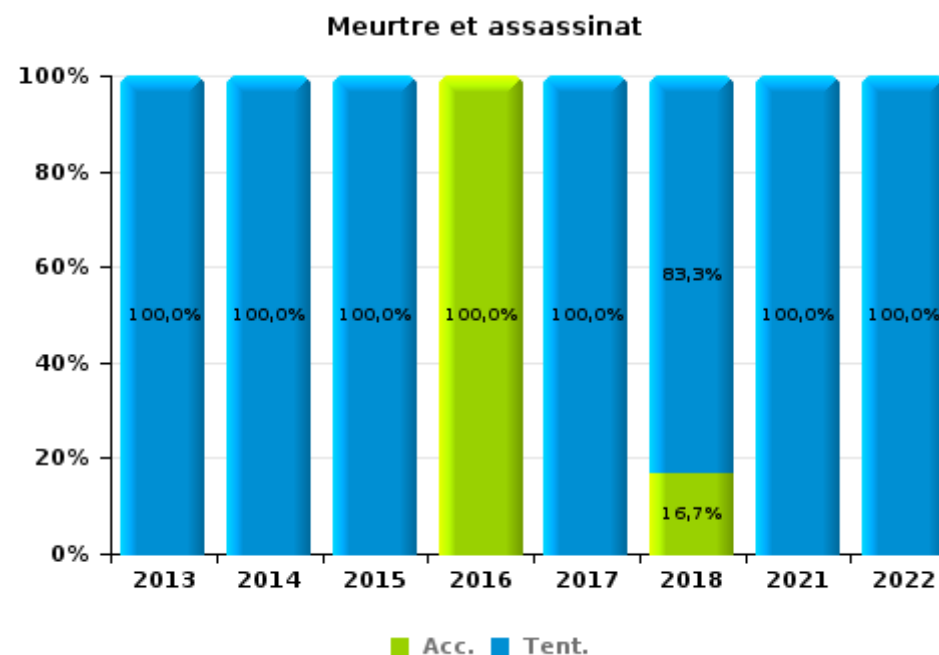
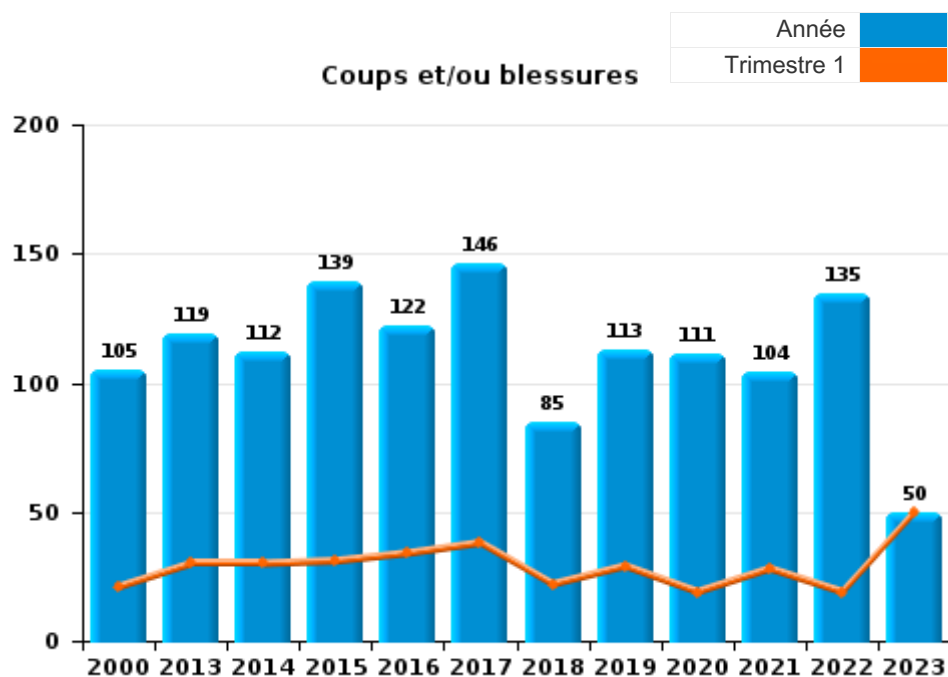
FPF/DGR/DRI/BIPOL - Statistiques policières de criminalité (date de clôture: 22/09/2023)
 Les données pour les années 2001 jusqu'à 2012 ne sont plus publiées mais restent disponibles sur demande auprès du service BIPOL.
 Les données pour 2023 ne concernent que le 1er trimestre.



I.3. Catégorie des infractions : Infr. contre l'intégrité physique (top 5 des infractions au niveau national 2022)

Lessines

	2000	2013	2014	2015	2016	2017	2018	2019	2020	2021	2022	2023
Coups et/ou blessures	105	119	112	139	122	146	85	113	111	104	135	50
Autres	7	9	25	21	25	17	10	23	15	11	17	1
Meurtre et assassinat		3	2	1	1	5	6			1	1	
Total	112	131	139	161	148	168	101	136	126	116	153	51





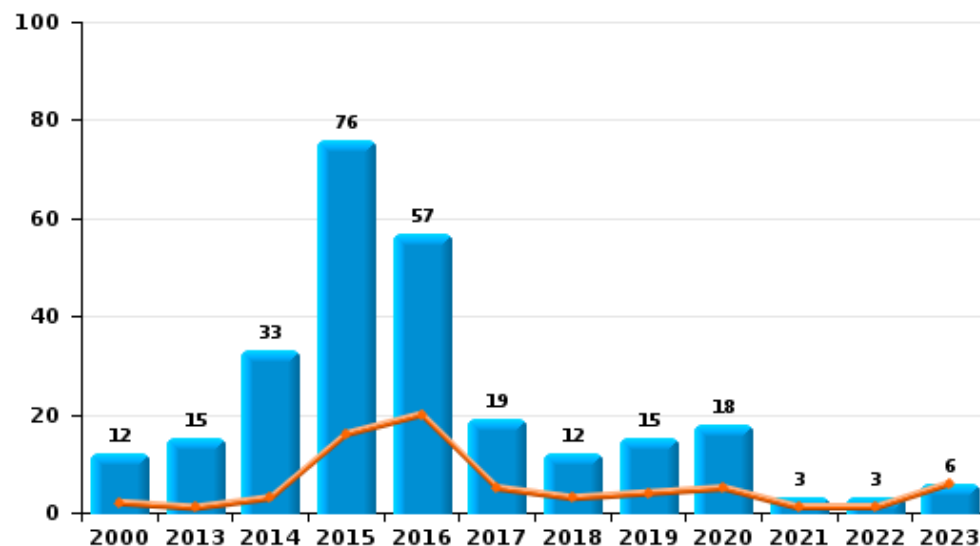
I.4. Catégorie des infractions : Drogues (top 5 des infractions au niveau national 2022)

Lessines

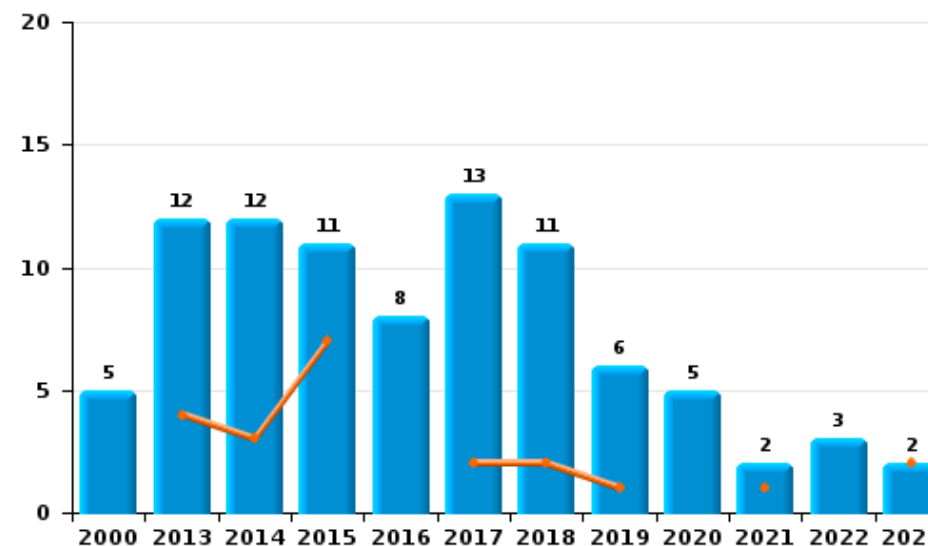
	2000	2013	2014	2015	2016	2017	2018	2019	2020	2021	2022	2023
Détention	12	15	33	76	57	19	12	15	18	3	3	6
Commerce	5	12	12	11	8	13	11	6	5	2	3	2
Fabrication		3	3	3	2	1	3		3	1	1	1
Importation et exportation	2	1	2	1	3	1	2	2		1		
Usage	9							1	1			
Autres		1				1			1	1		
Total	28	32	50	91	70	35	28	24	28	8	7	9



Détention



Commerce





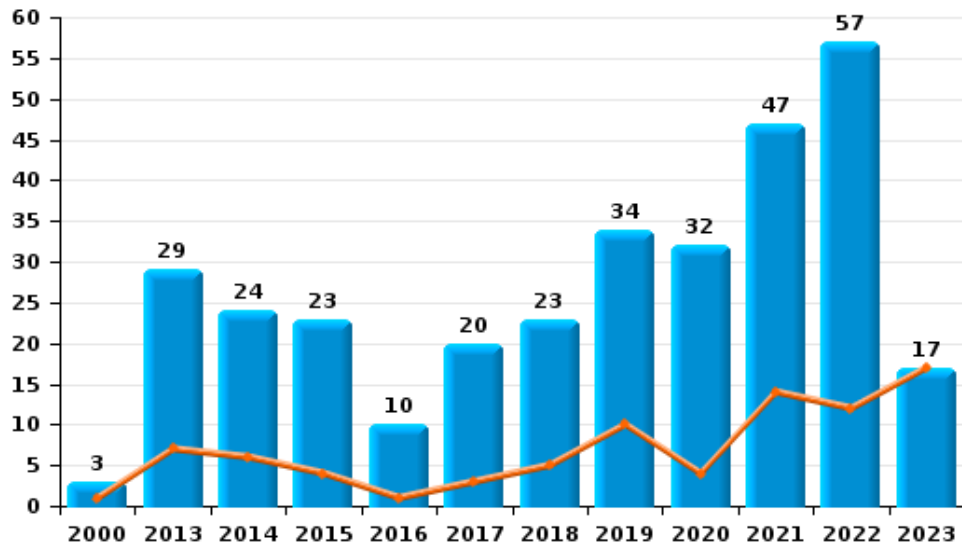
I.5. Catégorie des infractions : Fraude (top 5 des infractions au niveau national 2022)

Lessines

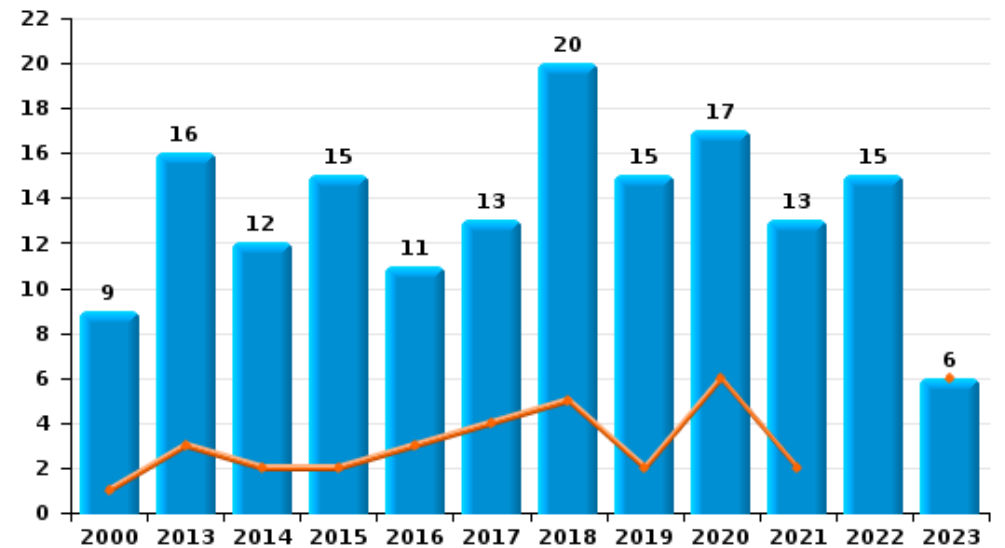
	2000	2013	2014	2015	2016	2017	2018	2019	2020	2021	2022	2023
Escroquerie	3	29	24	23	10	20	23	34	32	47	57	17
Abus de confiance et infr. apparentées	9	16	12	15	11	13	20	15	17	13	15	6
Détournement et destruction frauduleuse	13	1	1	4	3	2	5	1		4	1	
Recel	5		1	1	1	1		1	3	5	5	
Fraudes: Autres	3	2	1	2	1	1	2	1	1	2	2	1
Grivèlerie	3	1	1	1		1		3			1	1
Infr. liées à l'insolvabilité			2	1	4	1		4				
Total	36	49	42	47	30	39	50	59	53	71	81	25



Escroquerie



Abus de confiance et infr. apparentées



FPF/DGR/DRI/BIPOL - Statistiques policières de criminalité (date de clôture: 22/09/2023)

Les données pour les années 2001 jusqu'à 2012 ne sont plus publiées mais restent disponibles sur demande auprès du service BIPOL.
 Les données pour 2023 ne concernent que le 1er trimestre.

STATISTIQUES POLICIERES DE CRIMINALITE

LIEU DE PERPETRATION: COMMUNE

Lessines

PARTIE II : FIGURES CRIMINELLES / PHENOMENES



Lessines

FC Vol moyen de transport

	2000	2013	2014	2015	2016	2017	2018	2019	2020	2021	2022	2023
Vol de voiture	29	10	18	5	8	16	15	16	6	4	6	1
Vol de moto		3	2	3		1	1			1		
Carjacking	1	2		1			1	2				
Homejacking							1					
Vol dans les garages	2	2	1				1					
Vol de vélomoteur	61	16	5	3	5	2	2	8	3	4	6	
Vol de vélo	9	7	9	9	2	6	8	3	1	6	3	3

FC Cambriolage

	2000	2013	2014	2015	2016	2017	2018	2019	2020	2021	2022	2023
Cambriolage dans habitation	61	99	145	117	64	63	49	37	28	42	48	7
Cambriolage ds entreprise ou commerce	49	21	35	20	21	15	20	12	8	5	11	2
Cambriolage ds service public ou bâtiment administ	18	7	8	8	3	2	7	2				
Vol au bélier		1						1				
Cambriolage dans bâtiment (total)	128	127	188	145	88	80	76	51	36	47	59	9



FC Vol autre

	2000	2013	2014	2015	2016	2017	2018	2019	2020	2021	2022	2023
Vol à main armée	18	11	6	3	2	5	2	6	2	1	1	
Vol avec violence sans arme	17	13	18	5	14	10	9	6	5	5	5	2
Vol dans ou sur un véhicule	57	73	57	29	24	16	22	18	12	8	22	3
Vol d'armes et explosifs	2	7	11	3	1		1	1	1		2	1
Arrachage de sac à main	3	3	2	1			1					
Vol à l'arraché	5	3	5	4	3	1	4	2			2	1
Vol à la tire	13	4	4	3	5	2	4	4		1	2	
Vol à l'étalage	7	20	17	6	6	5	11	6	4	4	4	1
Vol par ruse	13	8	14	9	9	5	5	6	4		3	1
Vol de métaux	1	6	8	2	1	1	7	4	1	4	2	
Vol sur les chantiers	5	10	6	4	3	8	7	3	1	3	2	
Home-invasion									1			
Vol d'animaux	2	2	1	2	2		1		2	2	3	1

Criminalité ICT

	2000	2013	2014	2015	2016	2017	2018	2019	2020	2021	2022	2023
Fraude de cartes de paiements		8	6	3	5	1	4	6	4	1	13	2
Phishing		1							9	5	14	1
Ransomware						1					2	
Shouldersurfing									1			1
Skimming					1							

FC Autre

	2000	2013	2014	2015	2016	2017	2018	2019	2020	2021	2022	2023
Violence contre les métiers d'intérêt général		2	1	1	3	4	1	3	1	1	2	1
Viol collectif					1							
Graffiti		2	2		6	4	1	3	4	3	1	
Dégradation de voiture	20	66	62	52	61	67	64	47	37	49	60	6
Rixe au couteau		1				1						



PH Violence intrafamiliale (VIF)

	2000	2013	2014	2015	2016	2017	2018	2019	2020	2021	2022	2023
VIF: physique, dans le couple	2	40	41	45	36	47	21	37	37	37	45	23
VIF: physique, envers des descendants		6	7	11	5	7	2	2	9	4	3	3
VIF: physique, envers d'autres membres	41	12	15	10	13	10	7	8	10	4	6	5
VIF: sexuelle, dans le couple					1			1				
VIF: sexuelle, envers des descendants	3	3	3		3	1	3		2	2		
VIF: sexuelle, envers d'autres membres			1		1			2		1		
VIF: psychique, dans le couple	24	39	43	36	23	36	34	28	38	36	31	7
VIF: psychique, envers des descendants				1	3			2	2	4	1	
VIF: psychique, envers d'autres membres		1	3	1	5	2		2	1	1	2	1
VIF: économique, dans le couple		6	3	3	5	3	3	4	2	4	3	1
VIF: économique, envers des descendants	1		1		1			1				
VIF: économique, envers d'autres membres	13	4	10	6	6	13	6	5	1	4	4	1

PH Hormones et dopage

	2000	2013	2014	2015	2016	2017	2018	2019	2020	2021	2022	2023
Dopage humain				1		3	1	1				

PH Drogues

	2000	2013	2014	2015	2016	2017	2018	2019	2020	2021	2022	2023
Vente de cocaïne		3		2	1	4	2	1	2	2	2	
Import-export de cocaïne										1		
Import-export de drogues synthétiques										1		
Vente de drogues synthétiques	1			1		3				2		1
Production de cannabis (culture)		1	2	2		1	1					1
Vente-traffic d'héroïne		2	2	3	1						2	



PH Trafic d'armes

	2000	2013	2014	2015	2016	2017	2018	2019	2020	2021	2022	2023
Commerce et production d'arme à feu et mun.		1		1			1					

PH Traite des êtres humains

	2000	2013	2014	2015	2016	2017	2018	2019	2020	2021	2022	2023
TEH - exploitation économique					1				1			
TEH - exploitation sexuelle		1							1	1		

PH Violence dans l'espace public

	2000	2013	2014	2015	2016	2017	2018	2019	2020	2021	2022	2023
Violence physique (transport public)	3	4	2	1	2	3		4	1		1	
Violence physique (voie publique)	32	39	44	54	50	63	38	47	41	46	58	12
Violence physique (autre endroit public)	1	2	3	3	2	1	1			1	4	
Violence physique (endroit accessible au public)	15	9	9	7	11	12	12	4	4	9	8	1
Violence sexuelle (transport public)						1						1
Violence sexuelle (voie publique)	1		1	2	2	3	1	3	1	1		
Violence sexuelle (autre endroit public)			1	1	1	1					1	
Violence sexuelle (endroit accessible au public)	1	1		1	1	3	1			3		
Violence psychique (transport public)	1	4	2	2	1		4	1		1	2	
Violence psychique (voie publique)	17	26	38	27	64	59	46	50	34	38	43	7
Violence psychique (autre endroit public)	1	1	3	2	3	3	2	11	2	2		
Violence psychique (endroit accessible au public)	9	5	8	5	7	11	13	6	5	11	13	4
Vol à main armée (voie publique)	1	5				1			1	1	1	
Vol à main armée (endroit accessible au public)	15	1		2	1	4		4				
Vol avec violence sans arme (transport public)	1											
Vol avec violence sans arme (voie publique)	11	4	10	4	5	9	6	5	1	1	1	2
Vol avec violence sans arme (autre endroit public)											1	
Vol avec violence sans arme (endr. acces. au pub.)	2	2	3		2			1				



PH Autre

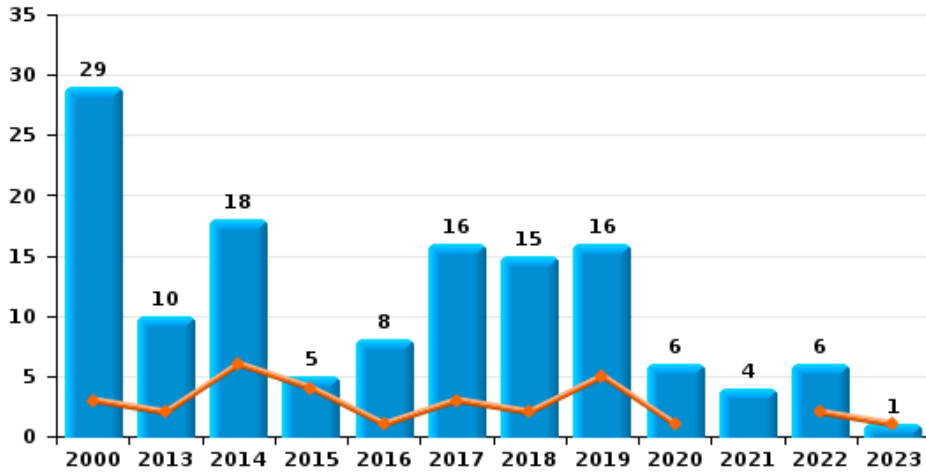
	2000	2013	2014	2015	2016	2017	2018	2019	2020	2021	2022	2023
Faux policiers		3				1	1					1
Terrorisme, extrémisme et radicalisme		1			1							
Cyberharcèlement		4	7	13	13	14	21	19	19	22	25	8
Fraude à l'identité		13	13	7	13	8	13	7	10	10	12	2



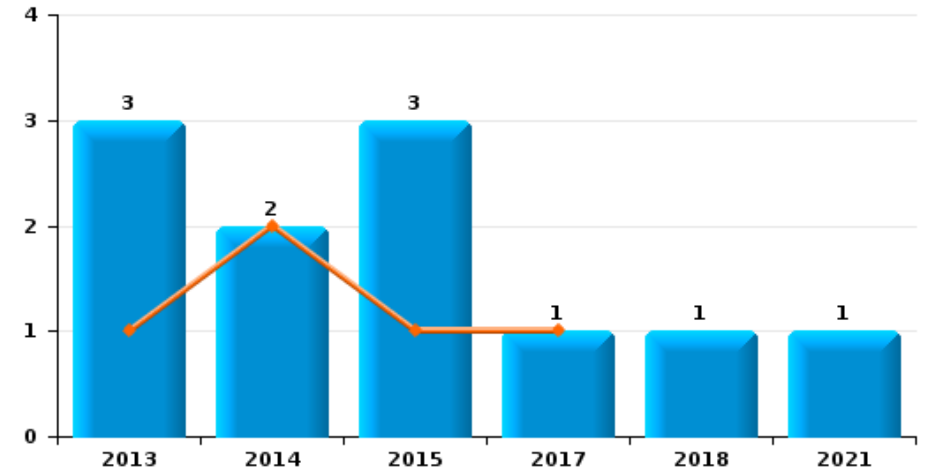
Lessines

Année ■
Trimestre 1 ■

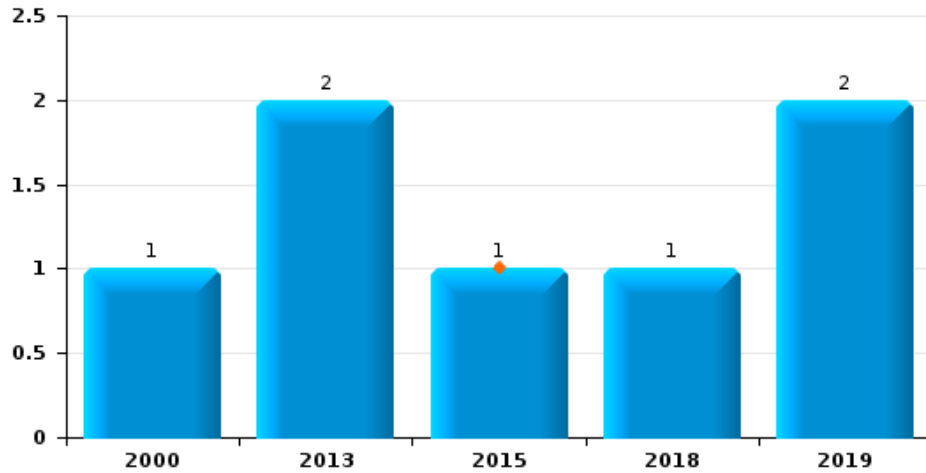
Vol de voiture



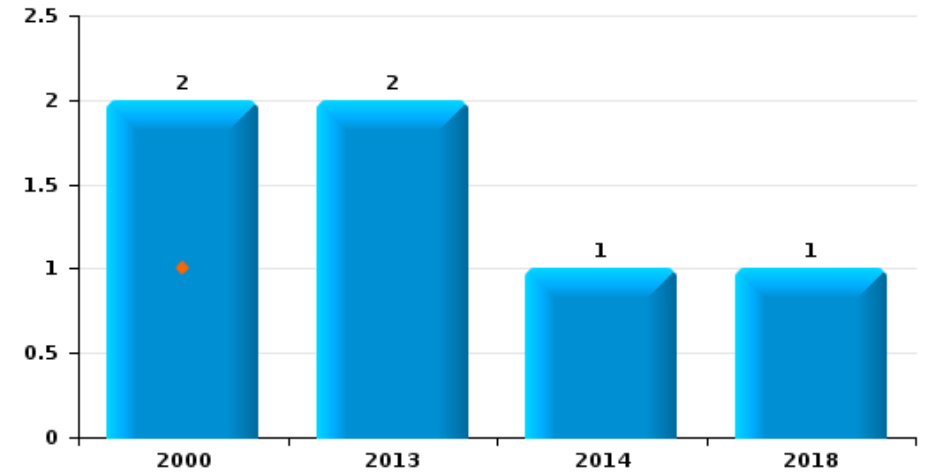
Vol de moto



Carjacking



Vol dans les garages

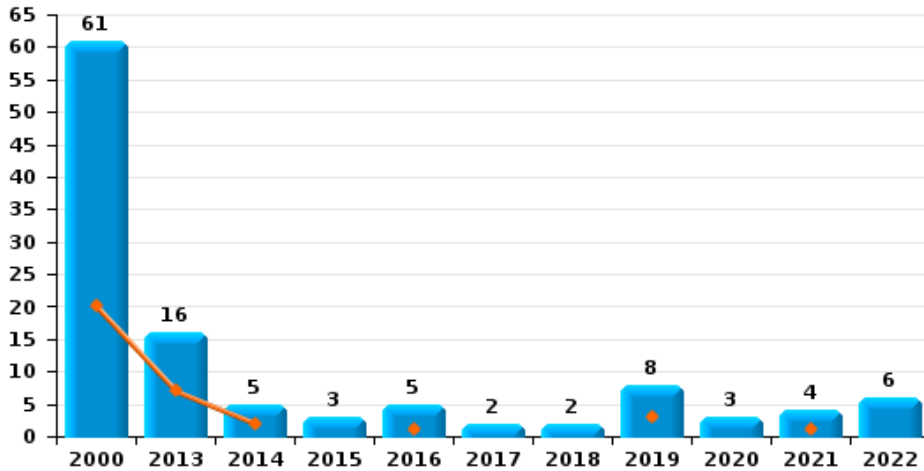




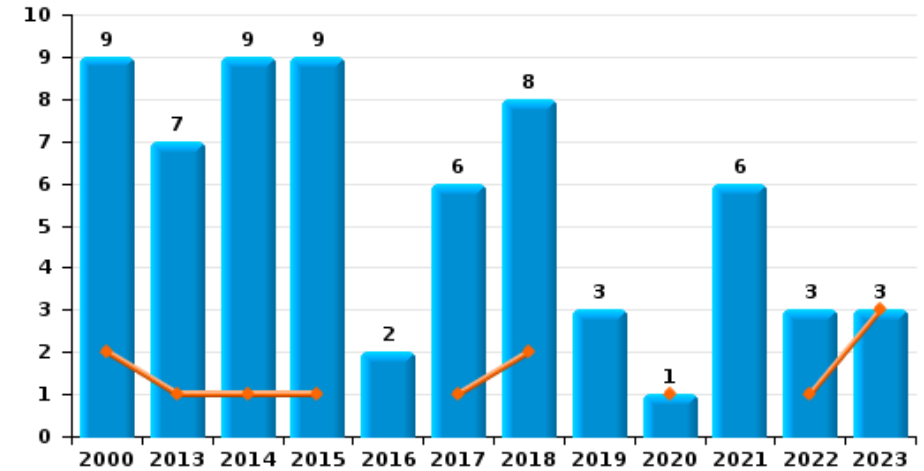
Lessines

Année	■
Trimestre 1	■

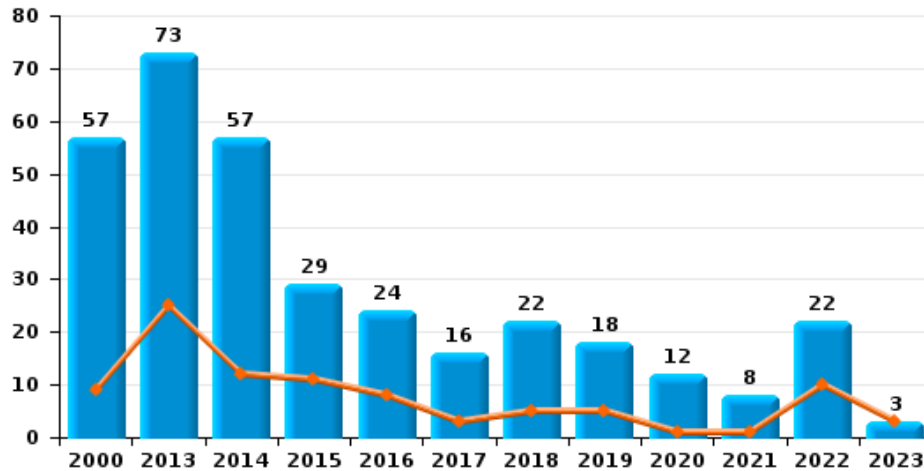
Vol de vélomoteur



Vol de vélo



Vol dans ou sur un véhicule

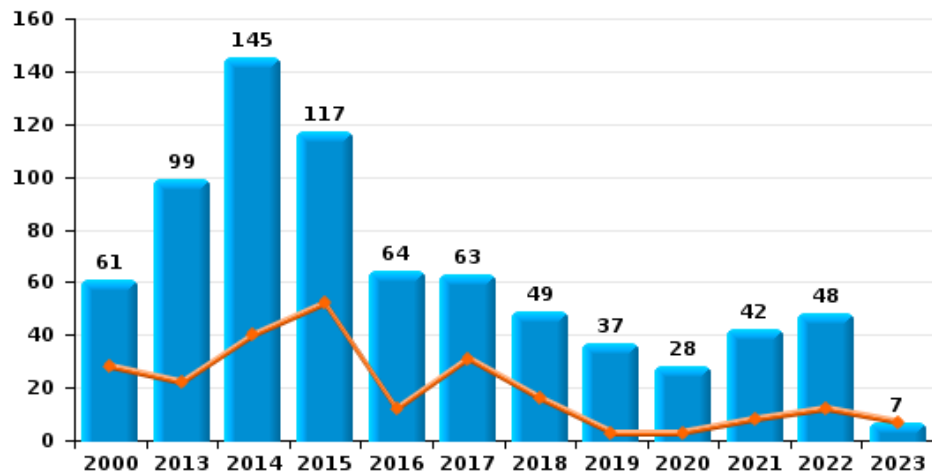




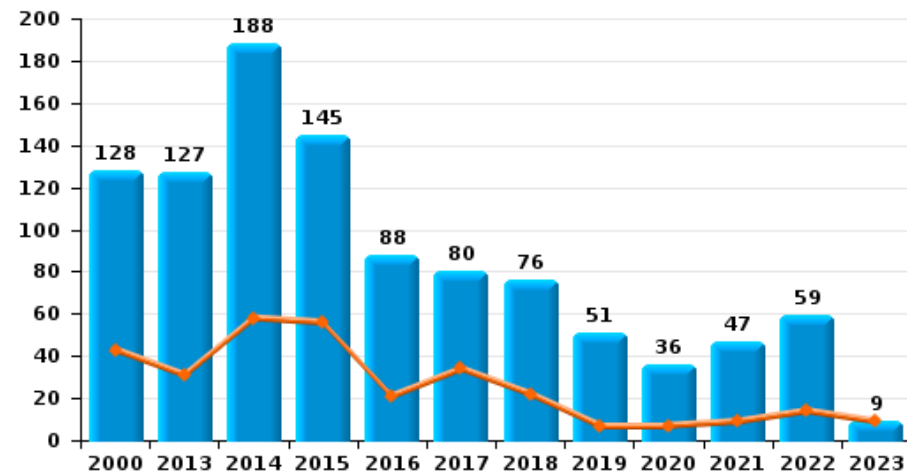
Lessines



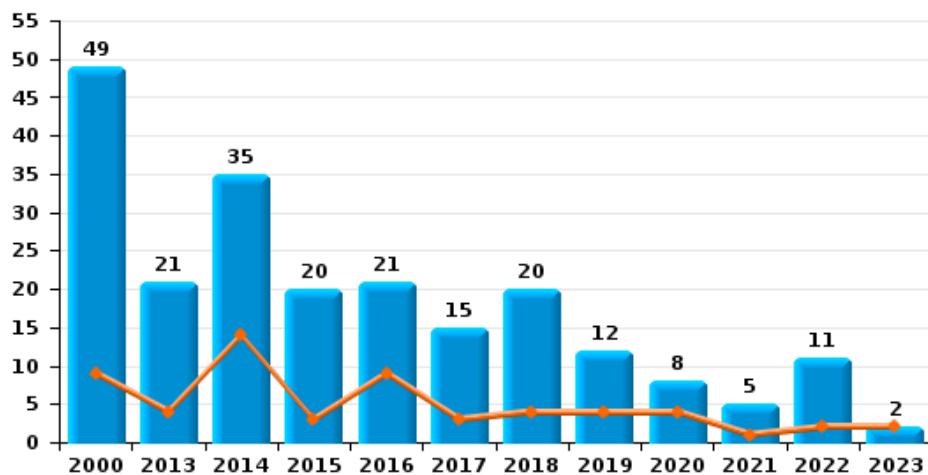
Cambriolage dans habitation



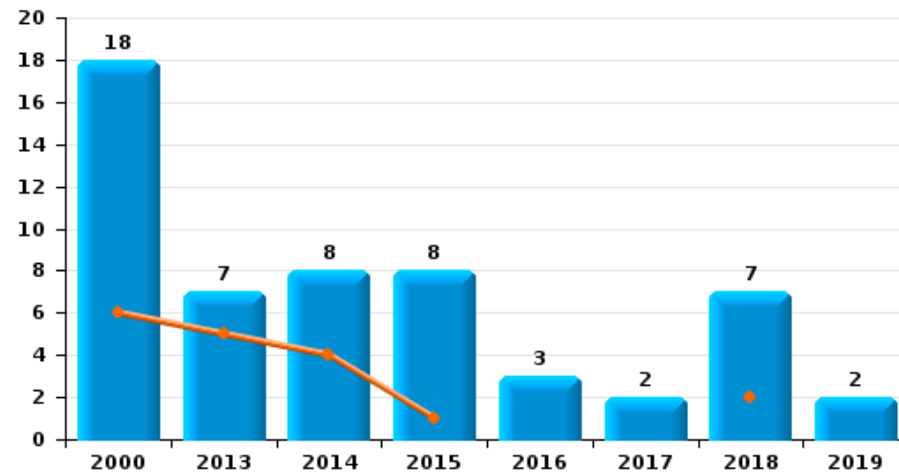
Cambriolage dans bâtiment (total)



Cambriolage ds entreprise ou commerce



Cambriolage ds service public ou bâtiment administratif

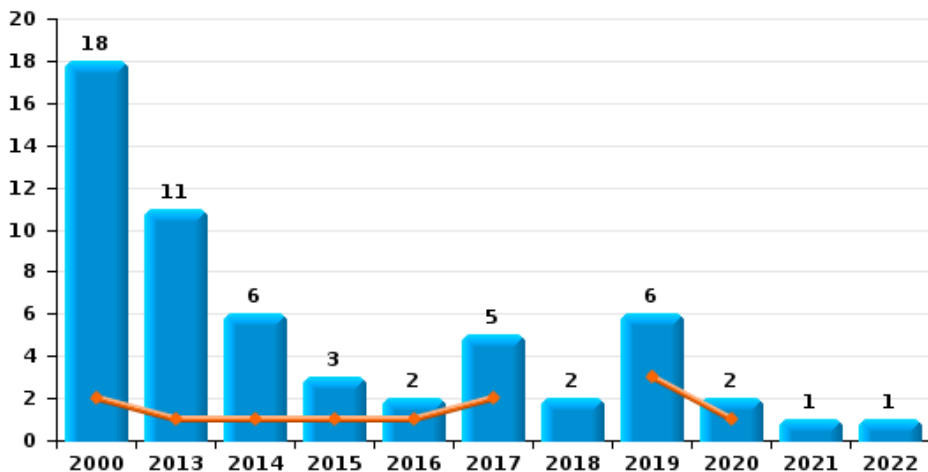




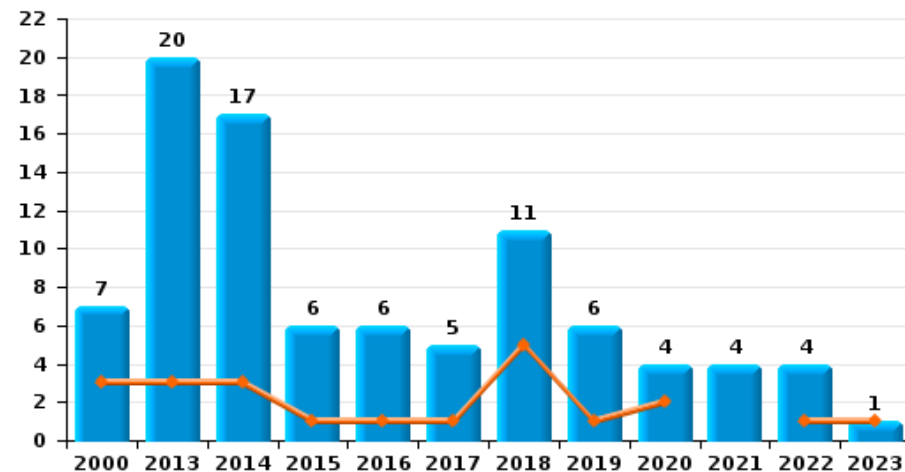
Lessines



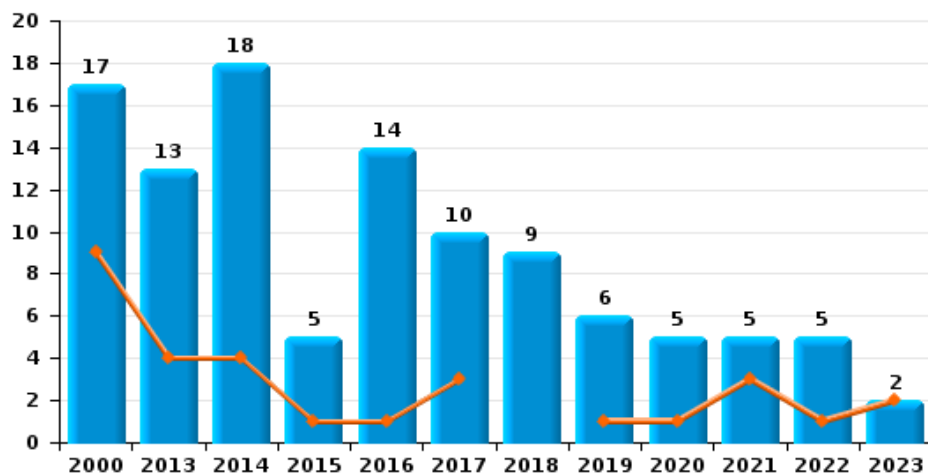
Vol à main armée



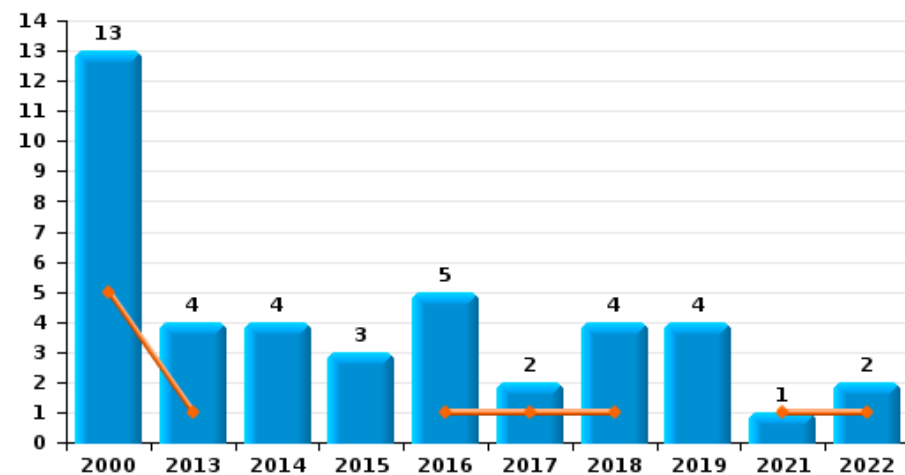
Vol à l'étalage



Vol avec violence sans arme

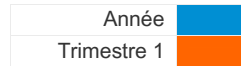


Vol à la tire

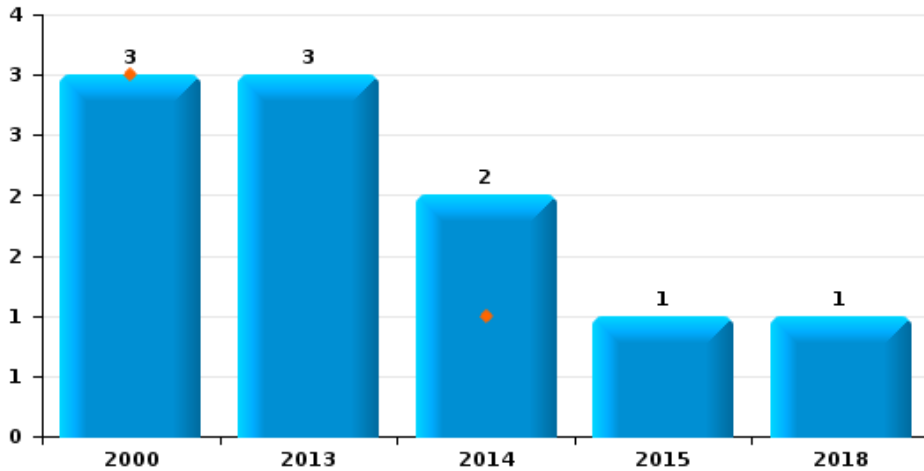




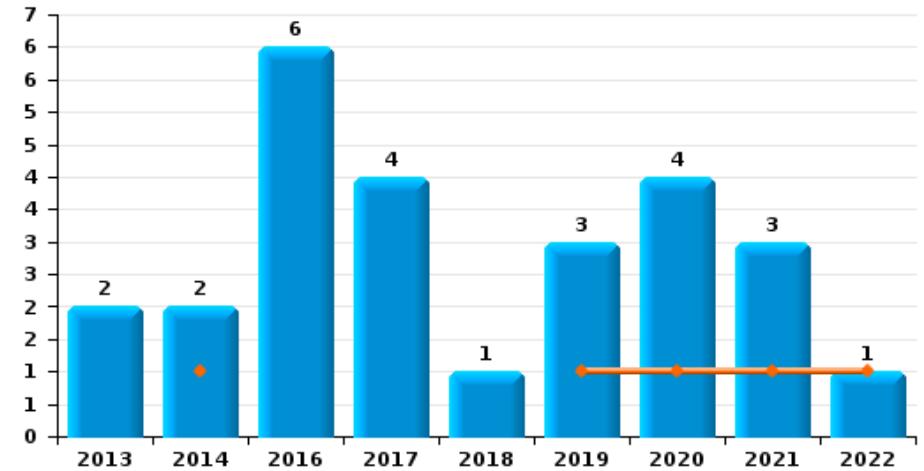
Lessines



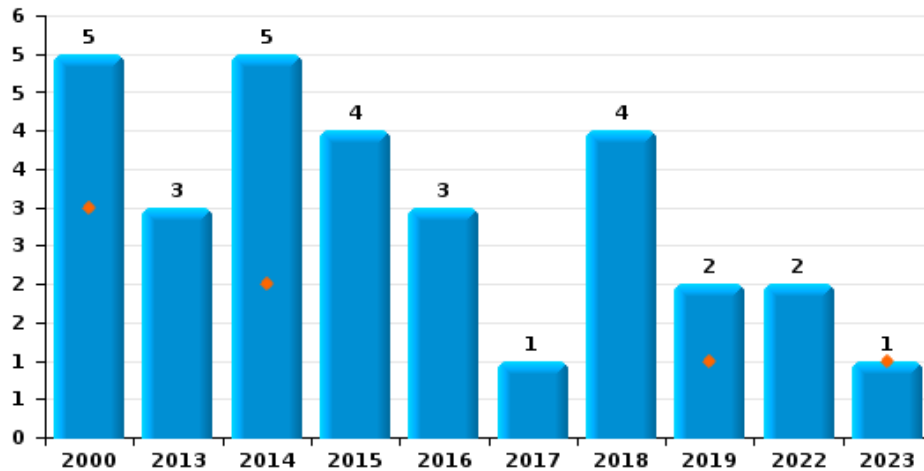
Arrachage de sac à main



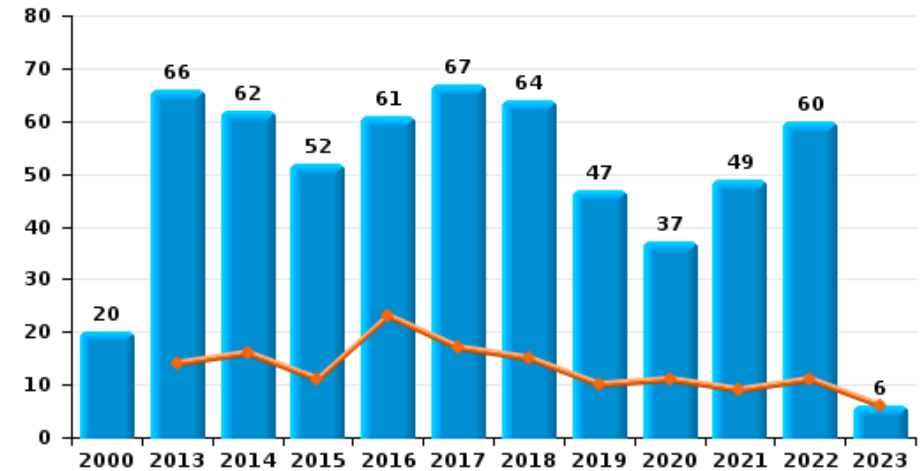
Graffiti



Vol à l'arraché



Dégradation de voiture





Lessines

FC Vol moyen de transport

		2000	2013	2014	2015	2016	2017	2018	2019	2020	2021	2022	2023
Vol de voiture	Trim 1	3	2	6	4	1	3	2	5	1		2	1
	Trim 2	4	3	8		3	6	6	4	1	1		
	Trim 3	15	3	1		2	6	3	4	1	2		
	Trim 4	7	2	3	1	2	1	4	3	3	1	4	
	Total	29	10	18	5	8	16	15	16	6	4	6	1
Vol de moto	Trim 1		1	2	1		1						
	Trim 3				1						1		
	Trim 4		2		1			1					
	Total		3	2	3		1	1			1		
Carjacking	Trim 1				1								
	Trim 2								1				
	Trim 3							1					
	Trim 4	1	2						1				
	Total	1	2		1			1	2				
Homejacking	Trim 2							1					
Total							1						
Vol dans les garages	Trim 1	1											
	Trim 2		1	1									
	Trim 3	1	1										
	Trim 4							1					
	Total	2	2	1				1					
Vol de vélomoteur	Trim 1	20	7	2		1			3		1		
	Trim 2	20			2	1	1	2	1	2	1		
	Trim 3	11	4	1		3			4	1	2	1	
	Trim 4	10	5	2	1		1					5	
	Total	61	16	5	3	5	2	2	8	3	4	6	



FC Vol moyen de transport

		2000	2013	2014	2015	2016	2017	2018	2019	2020	2021	2022	2023
Vol de vélo	Trim 1	2	1	1	1		1	2		1		1	3
	Trim 2	4	2	2	3		2	1			2	2	
	Trim 3	3	4	5	1	2	2	4	2		3		
	Trim 4			1	4		1	1	1		1		
Total		9	7	9	9	2	6	8	3	1	6	3	3



FC Cambriolage

		2000	2013	2014	2015	2016	2017	2018	2019	2020	2021	2022	2023
Cambriolage dans habitation	Trim 1	28	22	40	52	12	31	16	3	3	8	12	7
	Trim 2	9	37	45	20	13	6	8	9	5	10	13	
	Trim 3	10	24	33	18	15	12	12	11	7	18	8	
	Trim 4	14	16	27	27	24	14	13	14	13	6	15	
	Total	61	99	145	117	64	63	49	37	28	42	48	7
Cambriolage ds entreprise ou commerce	Trim 1	9	4	14	3	9	3	4	4	4	1	2	2
	Trim 2	14	4	8	11	2	7	9	4	2	1	6	
	Trim 3	8	7	5	2	6	4	3	1		1	2	
	Trim 4	18	6	8	4	4	1	4	3	2	2	1	
	Total	49	21	35	20	21	15	20	12	8	5	11	2
Cambriolage ds service public ou bâtiment administ	Trim 1	6	5	4	1			2					
	Trim 2	5		2	2		2	2	1				
	Trim 3	5	2	1	3	1		2					
	Trim 4	2		1	2	2		1	1				
	Total	18	7	8	8	3	2	7	2				
Vol au bélier	Trim 4		1						1				
Total		1						1					
Cambriolage dans bâtiment (total)	Trim 1	43	31	58	56	21	34	22	7	7	9	14	9
	Trim 2	28	41	55	33	15	15	19	14	7	11	19	
	Trim 3	23	33	39	23	22	16	17	12	7	19	10	
	Trim 4	34	22	36	33	30	15	18	18	15	8	16	
	Total	128	127	188	145	88	80	76	51	36	47	59	9



FC Vol autre

		2000	2013	2014	2015	2016	2017	2018	2019	2020	2021	2022	2023
Vol à main armée	Trim 1	2	1	1	1	1	2		3	1			
	Trim 2	3	2	2			1	1	2				
	Trim 3	8	3	1	1		2			1			
	Trim 4	5	5	2	1	1		1	1		1	1	
	Total	18	11	6	3	2	5	2	6	2	1	1	
Vol avec violence sans arme	Trim 1	9	4	4	1	1	3		1	1	3	1	2
	Trim 2	4	1	7	1	3	5	4	2	1	1	1	
	Trim 3	2	3	2	1	6	1	3	1	3	1	1	
	Trim 4	2	5	5	2	4	1	2	2			2	
	Total	17	13	18	5	14	10	9	6	5	5	5	2
Vol dans ou sur un véhicule	Trim 1	9	25	12	11	8	3	5	5	1	1	10	3
	Trim 2	18	22	28	8	4	3	6	5	7	1	5	
	Trim 3	16	17	10	3	3	3	3	6	2	6	3	
	Trim 4	14	9	7	7	9	7	8	2	2		4	
	Total	57	73	57	29	24	16	22	18	12	8	22	3
Vol d'armes et explosifs	Trim 1		1	3	1							1	1
	Trim 2	1	4	3	1			1				1	
	Trim 3		2	4	1	1			1				
	Trim 4	1		1						1			
	Total	2	7	11	3	1		1	1	1		2	1
Arrachage de sac à main	Trim 1	3		1									
	Trim 2		1					1					
	Trim 3		1										
	Trim 4		1	1	1								
	Total	3	3	2	1			1					



FC Vol autre

		2000	2013	2014	2015	2016	2017	2018	2019	2020	2021	2022	2023
Vol à l'arraché	Trim 1	3		2					1				1
	Trim 2		1	1	1	1		2				1	
	Trim 3	1	1			1		2				1	
	Trim 4	1	1	2	3	1	1		1				
	Total	5	3	5	4	3	1	4	2			2	1
Vol à la tire	Trim 1	5	1			1	1	1			1	1	
	Trim 2	1		1		1	1	1	2				
	Trim 3	2	2	1	2	2		2	2			1	
	Trim 4	5	1	2	1	1							
	Total	13	4	4	3	5	2	4	4			1	2
Vol à l'étalage	Trim 1	3	3	3	1	1	1	5	1	2		1	1
	Trim 2		1	4	2	3	1	3	2	2	1	2	
	Trim 3	2	8	2	1	2	1	1	2		1	1	
	Trim 4	2	8	8	2		2	2	1		2		
	Total	7	20	17	6	6	5	11	6	4	4	4	1
Vol par ruse	Trim 1	3	2	5	2	1	1	2	1	4			1
	Trim 2	3	1	3	4	3	2	1	1			1	
	Trim 3	2	3	3	1	1	2	2	3				
	Trim 4	5	2	3	2	4			1			2	
	Total	13	8	14	9	9	5	5	6	4		3	1
Vol de métaux	Trim 1	1	4	1			1	4	1	1		1	
	Trim 2		1	5		1			2		1		
	Trim 3		1	1	1			1			1	1	
	Trim 4			1	1			2	1		2		
	Total	1	6	8	2	1	1	7	4	1	4	2	



FC Vol autre

		2000	2013	2014	2015	2016	2017	2018	2019	2020	2021	2022	2023
Vol sur les chantiers	Trim 1		4		2		4	1	1	1		1	
	Trim 2	2	3	4	1	1	3	4			2	1	
	Trim 3	2	2	1		2	1		2				
	Trim 4	1	1	1	1			2			1		
	Total	5	10	6	4	3	8	7	3	1	3	2	
Home-invasion	Trim 3									1			
Total										1			
Vol d'animaux	Trim 1									1			1
	Trim 2		1		2	1					1	1	
	Trim 3			1		1		1		1		2	
	Trim 4	2	1								1		
	Total	2	2	1	2	2		1		2	2	3	1



Criminalité ICT

		2000	2013	2014	2015	2016	2017	2018	2019	2020	2021	2022	2023
Fraude de cartes de paiements	Trim 1		1	2	1	2	1	1		1		6	2
	Trim 2		1	1	1	3		1	4	1		3	
	Trim 3		2						1	1	1	3	
	Trim 4		4	3	1			2	1	1		1	
Total			8	6	3	5	1	4	6	4	1	13	2
Phishing	Trim 1									1		3	1
	Trim 2		1							3	3	3	
	Trim 3									1		5	
	Trim 4									4	2	3	
Total			1							9	5	14	1
Ransomware	Trim 1											1	
	Trim 3											1	
	Trim 4						1						
Total							1					2	
Shouldersurfing	Trim 1									1			1
Total										1			1
Skimming	Trim 2					1							
Total						1							



FC Autre

		2000	2013	2014	2015	2016	2017	2018	2019	2020	2021	2022	2023
Violence contre les métiers d'intérêt général	Trim 1				1		1			1			1
	Trim 2					2	3	1	3			1	
	Trim 3		2			1					1		
	Trim 4			1								1	
Total			2	1	1	3	4	1	3	1	1	2	1
Viol collectif	Trim 1					1							
	Total					1							
Graffiti	Trim 1			1					1	1	1	1	
	Trim 2						3			2			
	Trim 3			1		4					1		
	Trim 4		2			2	1	1	2	1	1		
Total			2	2		6	4	1	3	4	3	1	
Dégradation de voiture	Trim 1		14	16	11	23	17	15	10	11	9	11	6
	Trim 2	5	17	22	14	16	24	16	14	10	11	10	
	Trim 3	8	14	15	14	11	10	23	13	9	13	13	
	Trim 4	7	21	9	13	11	16	10	10	7	16	26	
Total		20	66	62	52	61	67	64	47	37	49	60	6
Rixe au couteau	Trim 2						1						
	Trim 4		1										
Total			1				1						



PH Violence intrafamiliale (VIF)

		2000	2013	2014	2015	2016	2017	2018	2019	2020	2021	2022	2023
VIF: physique, dans le couple	Trim 1		7	14	10	11	13	5	7	8	13	5	23
	Trim 2	1	7	7	10	12	14	5	8	10	10	12	
	Trim 3		10	11	13	6	8	5	13	9	8	14	
	Trim 4	1	16	9	12	7	12	6	9	10	6	14	
Total		2	40	41	45	36	47	21	37	37	37	45	23
VIF: physique, envers des descendants	Trim 1		2	3	5				1	1	2		3
	Trim 2		2	2	4	1	2	1		1		1	
	Trim 3		1	2		2	1	1		6	2	2	
	Trim 4		1		2	2	4		1	1			
Total			6	7	11	5	7	2	2	9	4	3	3
VIF: physique, envers d'autres membres	Trim 1	4	3	2	2	2	2	3	2	3			5
	Trim 2	9	4	5	2	5				2	2	2	
	Trim 3	13	2	4	2	4	2	3	3		1	2	
	Trim 4	15	3	4	4	2	6	1	3	5	1	2	
Total		41	12	15	10	13	10	7	8	10	4	6	5
VIF: sexuelle, dans le couple	Trim 1					1							
	Trim 2								1				
Total						1			1				
VIF: sexuelle, envers des descendants	Trim 1	1	2	1		1		1			1		
	Trim 2		1					1		1			
	Trim 3	1		2		1	1				1		
	Trim 4	1				1		1		1			
Total		3	3	3		3	1	3		2	2		
VIF: sexuelle, envers d'autres membres	Trim 1					1							
	Trim 2			1									
	Trim 4								2		1		
Total				1		1			2		1		



PH Violence intrafamiliale (VIF)

		2000	2013	2014	2015	2016	2017	2018	2019	2020	2021	2022	2023
VIF: psychique, dans le couple	Trim 1	1	16	5	6	5	9	4	1	6	14	2	7
	Trim 2	6	9	5	12	8	6	12	11	4	5	10	
	Trim 3	10	11	18	7	4	7	10	8	15	7	6	
	Trim 4	7	3	15	11	6	14	8	8	13	10	13	
	Total	24	39	43	36	23	36	34	28	38	36	31	7
VIF: psychique, envers des descendants	Trim 1				1						1		
	Trim 2					2			1		2		
	Trim 3					1				1			
	Trim 4								1	1	1	1	
	Total				1	3			2	2	4	1	
VIF: psychique, envers d'autres membres	Trim 1					4							1
	Trim 2			2	1	1			1			1	
	Trim 3		1				1			1		1	
	Trim 4			1			1		1		1		
	Total		1	3	1	5	2		2	1	1	2	1
VIF: économique, dans le couple	Trim 1		2	1	1	1			1		1		1
	Trim 2		1	1			1		2		2	1	
	Trim 3		3	1	2	2	1	1	1	1			
	Trim 4					2	1	2		1	1	2	
	Total		6	3	3	5	3	3	4	2	4	3	1
VIF: économique, envers des descendants	Trim 2	1				1							
	Trim 3			1									
	Trim 4								1				
	Total	1		1		1			1				
	VIF: économique, envers d'autres membres	Trim 1	2	2	1	1	3	4	1	2	1	2	1
Trim 2		2	2	1		1	1						
Trim 3		3		5	3	1	4	3			1	2	
Trim 4		6		3	2	1	4	2	3		1	1	
Total		13	4	10	6	6	13	6	5	1	4	4	1



PH Hormones et dopage

		2000	2013	2014	2015	2016	2017	2018	2019	2020	2021	2022	2023
Dopage humain	Trim 2						2						
	Trim 3							1					
	Trim 4			1		1		1					
Total				1		3		1	1				



PH Drogues

		2000	2013	2014	2015	2016	2017	2018	2019	2020	2021	2022	2023
Vente de cocaïne	Trim 1				1		1	1			1		
	Trim 2									1		2	
	Trim 3		2				1	1			1		
	Trim 4		1		1	1	2		1	1			
Total			3		2	1	4	2	1	2	2	2	
Import-export de cocaïne	Trim 3										1		
Total											1		
Import-export de drogues synthétiques	Trim 3										1		
Total											1		
Vente de drogues synthétiques	Trim 1				1						1		1
	Trim 3						3				1		
	Trim 4	1											
Total		1			1		3				2		1
Production de cannabis (culture)	Trim 1		1										1
	Trim 2				1								
	Trim 3				1		1	1					
	Trim 4			2									
Total			1	2	2		1	1					1
Vente-traffic d héroïne	Trim 1				2								
	Trim 2				1							2	
	Trim 3		1	1									
	Trim 4		1		1	1							
Total			2	2	3	1						2	



PH Trafic d'armes

		2000	2013	2014	2015	2016	2017	2018	2019	2020	2021	2022	2023
Commerce et production d'arme à feu et mun.	Trim 1							1					
	Trim 2		1										
	Trim 3				1								
Total			1		1			1					



PH Traite des êtres humains

		2000	2013	2014	2015	2016	2017	2018	2019	2020	2021	2022	2023
TEH - exploitation économique	Trim 1									1			
	Trim 2				1								
	Total				1					1			
TEH - exploitation sexuelle	Trim 3										1		
	Trim 4		1							1			
	Total		1							1	1		



PH Violence dans l'espace public

		2000	2013	2014	2015	2016	2017	2018	2019	2020	2021	2022	2023
Violence physique (transport public)	Trim 1		4			1			1				
	Trim 2	2		1	1		2		3				
	Trim 3	1				1							
	Trim 4			1			1			1		1	
	Total	3	4	2	1	2	3		4	1		1	
Violence physique (voie publique)	Trim 1	5	5	9	15	12	14	10	12	7	10	11	12
	Trim 2	11	15	9	12	15	21	7	12	15	17	17	
	Trim 3	8	15	17	17	15	20	13	12	13	12	13	
	Trim 4	8	4	9	10	8	8	8	11	6	7	17	
	Total	32	39	44	54	50	63	38	47	41	46	58	12
Violence physique (autre endroit public)	Trim 1											1	
	Trim 2			1	1	1	1					1	
	Trim 3	1	2	2	2	1		1			1	2	
	Total	1	2	3	3	2	1	1			1	4	
Violence physique (endroit accessible au public)	Trim 1	6	2	4	2	4	5	5	1		2		1
	Trim 2	3	1	1	1	1	4	3	1	1	4	3	
	Trim 3	3	3	1	4	3	3	2		1		3	
	Trim 4	3	3	3		3		2	2	2	3	2	
	Total	15	9	9	7	11	12	12	4	4	9	8	1
Violence sexuelle (transport public)	Trim 1												1
	Trim 2						1						
	Total						1						1
Violence sexuelle (voie publique)	Trim 1						1	1	3				
	Trim 2					1	2			1			
	Trim 3				2						1		
	Trim 4	1		1		1							
	Total	1	1	2	2	3	1	3	1	1			



PH Violence dans l'espace public

		2000	2013	2014	2015	2016	2017	2018	2019	2020	2021	2022	2023
Violence sexuelle (autre endroit public)	Trim 2				1							1	
	Trim 3			1		1	1						
	Total			1	1	1	1					1	
Violence sexuelle (endroit accessible au public)	Trim 2				1	1		1					
	Trim 3						1				1		
	Trim 4	1	1				2				2		
	Total	1	1	1	1	3	1				3		
Violence psychique (transport public)	Trim 1			1				2					
	Trim 2		2	1					1			1	
	Trim 3	1			1	1		2			1		
	Trim 4		2		1							1	
Total	1	4	2	2	1		4	1		1	2		
Violence psychique (voie publique)	Trim 1	3	4	7	7	10	14	9	12	5	7	4	7
	Trim 2	4	8	17	7	15	22	16	16	12	9	8	
	Trim 3	6	13	4	7	30	14	15	12	12	10	13	
	Trim 4	4	1	10	6	9	9	6	10	5	12	18	
Total	17	26	38	27	64	59	46	50	34	38	43	7	
Violence psychique (autre endroit public)	Trim 1			1	1				5	1	1		
	Trim 2		1		1	1	2		2	1	1		
	Trim 3	1		1			1	1	1				
	Trim 4			1		2		1	3				
Total	1	1	3	2	3	3	2	11	2	2			
Violence psychique (endroit accessible au public)	Trim 1	3	3	2	2	2	4	1	1	1	3	4	4
	Trim 2	4		1	1	1	1	6	3	2	4	2	
	Trim 3	1	1	4		1		5	1			2	
	Trim 4	1	1	1	2	3	6	1	1	2	4	5	
Total	9	5	8	5	7	11	13	6	5	11	13	4	



PH Violence dans l'espace public

		2000	2013	2014	2015	2016	2017	2018	2019	2020	2021	2022	2023
Vol à main armée (voie publique)	Trim 2		1										
	Trim 3		2				1			1			
	Trim 4	1	2								1	1	
	Total	1	5				1			1	1	1	
Vol à main armée (endroit accessible au public)	Trim 1					1	2		3				
	Trim 2	3					1		1				
	Trim 3	8			1		1						
	Trim 4	4	1		1								
Total	15	1		2	1	4		4					
Vol avec violence sans arme (transport public)	Trim 4	1											
Total	1												
Vol avec violence sans arme (voie publique)	Trim 1	7		2			3			1		1	2
	Trim 2	3	1	3	1	1	4	3	2		1		
	Trim 3		1	2	1	2	1	3	1				
	Trim 4	1	2	3	2	2	1		2				
Total	11	4	10	4	5	9	6	5	1	1	1	2	
Vol avec violence sans arme (autre endroit public)	Trim 3											1	
Total												1	
Vol avec violence sans arme (endr. acces. au pub.)	Trim 1	1							1				
	Trim 2			2		1							
	Trim 3	1	1			1							
	Trim 4		1	1									
Total	2	2	3		2			1					



PH Autre

		2000	2013	2014	2015	2016	2017	2018	2019	2020	2021	2022	2023
Faux policiers	Trim 1		1				1	1					1
	Trim 2		1										
	Trim 3		1										
	Total		3				1	1					1
Terrorisme, extrémisme et radicalisme	Trim 1		1			1							
	Total		1			1							
Cyberharcèlement	Trim 1		1		4	4		1	5	2	3	6	8
	Trim 2		2	4	4	3	3	2	5	1	7	1	
	Trim 3		1		3	3	7	8	5	8	6	10	
	Trim 4			3	2	3	4	10	4	8	6	8	
	Total		4	7	13	13	14	21	19	19	22	25	8
Fraude à l'identité	Trim 1		5	4	1	2	1	4	2	1	2	2	2
	Trim 2		4	1	2	3	2	3	1	2	2	2	
	Trim 3		2	5	2	5	4	6	2	5	2	4	
	Trim 4		2	3	2	3	1		2	2	4	4	
	Total		13	13	7	13	8	13	7	10	10	12	2



Lessines

2022

FC Vol moyen de transport

	Fév	Mar	Avr	Juin	Juil	Oct	Nov	Déc	Total
Vol de voiture	1	1					3	1	6
Vol de vélomoteur					1	2	3		6
Vol de vélo	1		1	1					3

FC Cambriolage

	Jan	Fév	Mar	Avr	Mai	Juin	Juil	Août	Sep	Oct	Nov	Déc	Total
Cambriolage dans habitation	4	2	6	5	4	4	2	2	4	1	10	4	48
Cambriolage ds entreprise ou commerce	1	1		2	3	1	1	1		1			11
Cambriolage dans bâtiment (total)	5	3	6	7	7	5	3	3	4	2	10	4	59

FC Vol autre

	Jan	Fév	Mar	Avr	Mai	Juin	Juil	Août	Sep	Oct	Nov	Déc	Total
Vol à main armée										1			1
Vol avec violence sans arme	1			1				1		1		1	5
Vol dans ou sur un véhicule	3	2	5	3	2		1	2		1	2	1	22
Vol d'armes et explosifs			1	1									2
Vol à l'arraché					1			1					2
Vol à la tire	1							1					2
Vol à l'étalage	1					2	1						4
Vol par ruse						1				1		1	3
Vol de métaux		1							1				2
Vol sur les chantiers	1					1							2
Vol d'animaux					1			1	1				3



Criminalité ICT

	Jan	Fév	Mar	Avr	Mai	Juin	Juil	Août	Sep	Oct	Nov	Total
Fraude de cartes de paiements	6			1		2	1	1	1		1	13
Phishing	1	1	1	2	1		1	2	2	2	1	14
Ransomware	1								1			2

FC Autre

	Jan	Fév	Mar	Avr	Mai	Juin	Juil	Août	Sep	Oct	Nov	Déc	Total
Violence contre les métiers d'intérêt général						1						1	2
Graffiti			1										1
Dégradation de voiture	4	6	1	3	5	2	4	7	2	3	18	5	60

PH Violence intrafamiliale (VIF)

	Jan	Fév	Mar	Avr	Mai	Juin	Juil	Août	Sep	Oct	Nov	Déc	Total
VIF: physique, dans le couple	2	2	1	3	4	5	5	4	5	2	8	4	45
VIF: physique, envers des descendants					1			1	1				3
VIF: physique, envers d'autres membres				1		1	1	1			1	1	6
VIF: psychique, dans le couple	1		1	3	2	5	2	3	1	5	2	6	31
VIF: psychique, envers des descendants										1			1
VIF: psychique, envers d'autres membres				1					1				2
VIF: économique, dans le couple					1						1	1	3
VIF: économique, envers d'autres membres			1						2	1			4

PH Drogues

	Mai	Juin	Total
Vente de cocaïne	1	1	2
Vente-traffic d'héroïne	1	1	2



PH Violence dans l'espace public

	Jan	Fév	Mar	Avr	Mai	Juin	Juil	Août	Sep	Oct	Nov	Déc	Total
Violence physique (transport public)										1			1
Violence physique (voie publique)	5	4	2	3	7	7	5	4	4	7	4	6	58
Violence physique (autre endroit public)	1			1			1	1					4
Violence physique (endroit accessible au public)				2		1		2	1	1		1	8
Violence sexuelle (autre endroit public)				1									1
Violence psychique (transport public)					1					1			2
Violence psychique (voie publique)	1	2	1	3	5		7	5	1	9	3	6	43
Violence psychique (endroit accessible au public)	3	1		1	1		1	1		2	1	2	13
Vol à main armée (voie publique)										1			1
Vol avec violence sans arme (voie publique)	1												1
Vol avec violence sans arme (autre endroit public)								1					1

PH Autre

	Jan	Fév	Mar	Avr	Juin	Juil	Août	Sep	Oct	Nov	Déc	Total
Cyberharcèlement	3	1	2	1		4	2	4	1	2	5	25
Fraude à l'identité	1		1		2	2	2		1	2	1	12



2023

FC Vol moyen de transport

	Jan	Fév	Mar	Total
Vol de voiture		1		1
Vol de vélo	1	1	1	3

FC Cambriolage

	Jan	Fév	Mar	Total
Cambriolage dans habitation	1	4	2	7
Cambriolage ds entreprise ou commerce	2			2
Cambriolage dans bâtiment (total)	3	4	2	9

FC Vol autre

	Jan	Fév	Mar	Total
Vol avec violence sans arme	1		1	2
Vol dans ou sur un véhicule	1	1	1	3
Vol d'armes et explosifs		1		1
Vol à l'arraché	1			1
Vol à l'étalage	1			1
Vol par ruse	1			1
Vol d'animaux			1	1

Criminalité ICT

	Jan	Fév	Mar	Total
Fraude de cartes de paiements		1	1	2
Phishing	1			1
Shouldersurfing		1		1



FC Autre

	Jan	Fév	Mar	Total
Violence contre les métiers d'intérêt général	1			1
Dégradation de voiture	4	1	1	6

PH Violence intrafamiliale (VIF)

	Jan	Fév	Mar	Total
VIF: physique, dans le couple	9	5	9	23
VIF: physique, envers des descendants		1	2	3
VIF: physique, envers d'autres membres		3	2	5
VIF: psychique, dans le couple		5	2	7
VIF: psychique, envers d'autres membres		1		1
VIF: économique, dans le couple		1		1
VIF: économique, envers d'autres membres		1		1

PH Drogues

	Fév	Mar	Total
Vente de drogues synthétiques	1		1
Production de cannabis (culture)		1	1

PH Violence dans l'espace public

	Jan	Fév	Mar	Total
Violence physique (voie publique)	3	6	3	12
Violence physique (endroit accessible au public)	1			1
Violence sexuelle (transport public)		1		1
Violence psychique (voie publique)	1	4	2	7
Violence psychique (endroit accessible au public)	4			4
Vol avec violence sans arme (voie publique)	1		1	2



PH Autre

	Jan	Fév	Mar	Total
Faux policiers	1			1
Cyberharcèlement	4	2	2	8
Fraude à l'identité	1		1	2

STATISTIQUES POLICIERES DE CRIMINALITE

LIEU DE PERPETRATION: COMMUNE

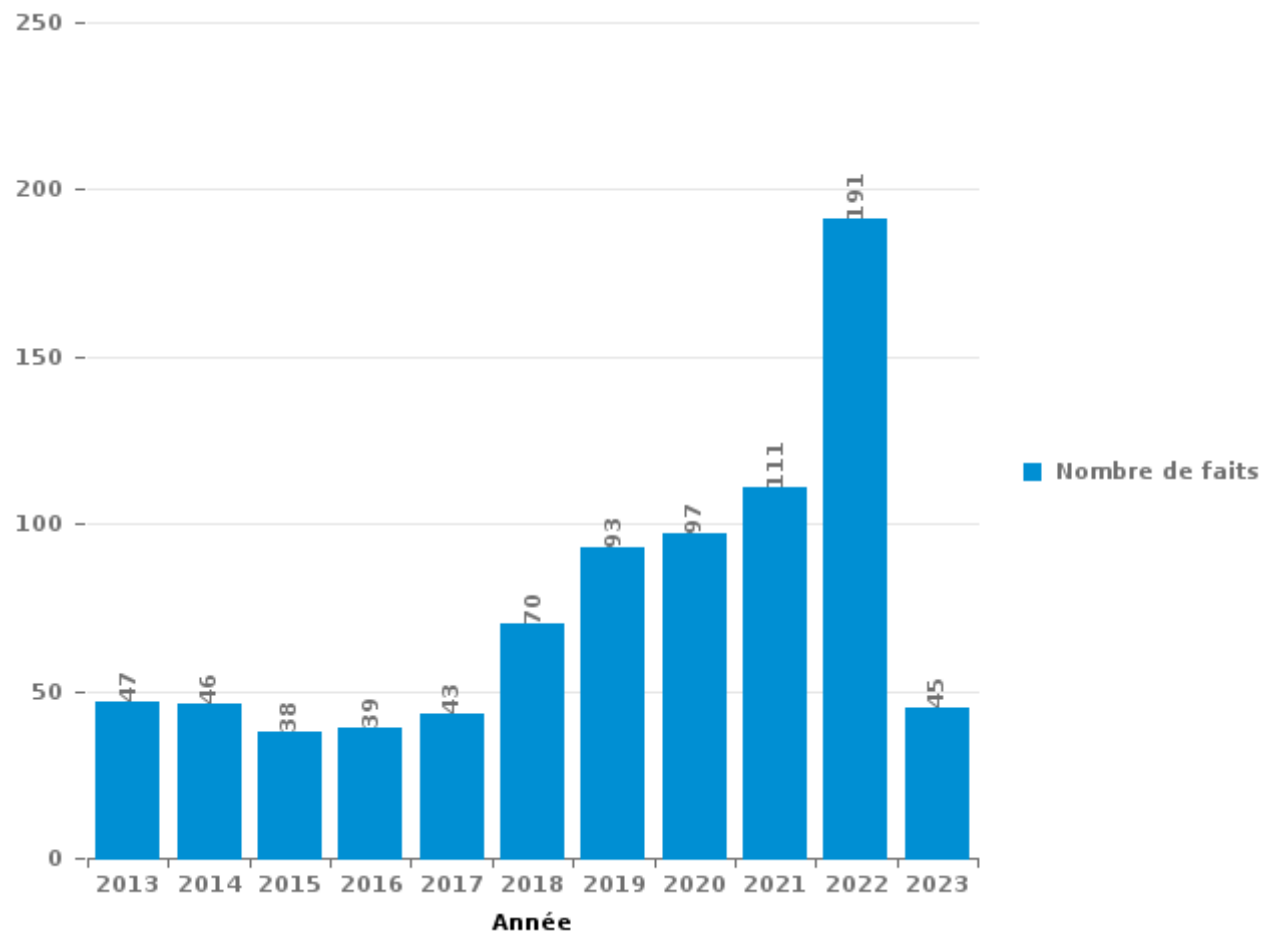
Lessines

PARTIE III : ICT



Lessines

Nombre total de délits avec un élément ICT/online, depuis 2013





Criminalité ICT/online au sens strict

Infractions (exhaustif)

	2013	2014	2015	2016	2017	2018	2019	2020	2021	2022	2023
Criminalité informatique: Faux en informatique:		1		2						1	
Criminalité informatique: Fraude informatique:	21	15	13	16	14	31	43	47	45	108	19
Criminalité informatique: Hacking:		1		1		1	1		2	2	
Criminalité informatique: Sabotage:	1		1		2					1	1
Total:	22	17	14	19	16	32	44	47	47	112	20

Figures criminelles (à considérer spécifiquement – ne pas additionner avec d'autres éléments – risque de double comptage!)

	2013	2014	2015	2016	2017	2018	2019	2020	2021	2022	2023
Fraude de cartes de paiements	8	6	3	5	1	4	6	4	1	13	2
Phishing	1							9	5	14	1
Ransomware					1					2	
Shouldersurfing								1			1
Skimming				1							



Criminalité ICT/online au sens large

Infractions (uniquement si code-fait existe)

	2013	2014	2015	2016	2017	2018	2019	2020	2021	2022	2023
Armes et explosifs: Autre: Vente par correspondance/internet d'arme à feu	1										
Fraude: Escroquerie: Fraude par internet	20	20	11	5	11	14	26	28	38	49	10
Infr. contre les moeurs: Voyeurisme: Diffusion enregistrement nudité ou intimité						2	2	1			
Total:	21	20	11	5	11	16	28	29	38	49	10

Figures criminelles (à considérer spécifiquement – ne pas additionner avec d'autres éléments – risque de double comptage!)

	2013	2014	2015	2016	2017	2018	2019	2020	2021	2022	2023
Cyberharcèlement	4	7	13	13	14	21	19	19	22	25	8

STATISTIQUES POLICIERES DE CRIMINALITE

LIEU DE PERPETRATION: COMMUNE

Lessines

PARTIE IV : DESTINATION LIEU



Lessines

Vol et extorsion

	2000	2013	2014	2015	2016	2017	2018	2019	2020	2021	2022	2023
Habitation: maison	71	119	165	144	86	77	67	41	38	48	56	8
Voie publique	112	94	85	45	50	40	42	53	24	16	51	7
Magasin	59	40	39	13	18	17	25	20	15	9	11	1
Entreprise	28	11	11	13	5	10	12	3	6	4	5	3
Parking	14	13	18	8	8	6	10	10	10	5	8	
Habitation: appartement	5	11	12	9	6	2	13	13	7	7	6	
Horeca	34	7	14	7	5		6	6	3	1	6	1
Habitation: dépendances	19	5	8	10	5	12	4	4	1	1	4	3
Inconnue	22	4	5	7	6	5	4	3	3	3	7	
Habitation: non précisée	5	10	6	10	10	7	5	4	3	1	2	2
Institution d'enseignement	20	10	3	8	4	1	6	2				
Chantier	4	9	6	5	3	8	7	3	1	3	2	
Terrain	6	5	6	2	5	2	6	1	2	5	5	1
Habitation: garage	7	2	8	3	2	4	4	3		1	5	1
Habitation: allée	6	9	7	3	2	2	1	3	2	2	2	
Autre		5	2	1	5	6	6	4	2	2	1	
Service public	8	3	2	2	3	2	3	3	3	2	2	1
Station de bus / métro et gare de chemin de fer	8		5	2	2	3	4	3		1	2	
Moyen de transport: voiture	2	10	2	2	2	3	3	2		1	2	
Culture et loisirs	6	3	6	1	2	3	2	1	1			
Station essence	7	1	3	1	4	1		4		1	3	
Service	2	1	3	3	5	1	4	1		1	2	
Infrastructure sportive	8	2	2	1	2	1	3	1		1	1	
Banque / institution financière	10	1		2	2	1	1	1		1	1	1
Maison de repos	5	1	5	1	2	1	1	3		1		1
Habitation: autre	2	5	2	2		5		1			1	
Moyen de transport: camion	1	3	7	1			1		1			
Cimetière		1	2	1	3	2	2			1	1	
Edifice religieux / lieu du culte	2			3	2	2			1		1	
Médecin / dentiste / pharmacien	1	2	1	2	2	2		1				
Stade	3	1	2			1	1	1				
Moyen de transport: autre		2	1	1	2			1			1	
Bâtiment administratif	2					1	2		1			
Moyen de transport: train / tram / métro	1					1	1		1	1		
Aéroport		1	3									
Moyen de transport: autobus / autocar	1				1	2						
Emplacement de vélo						1		1				
Guichet automatique								1				
Hôpital							1					
Total	481	391	441	313	253	232	247	198	125	119	188	30

FPF/DGR/DRI/BIPOL - Statistiques policières de criminalité (date de clôture: 22/09/2023)

Les données pour les années 2001 jusqu'à 2012 ne sont plus publiées mais restent disponibles sur demande auprès du service BIPOL.

Les données pour 2023 ne concernent que le 1er trimestre.



Lessines

Dégradation de la propriété

	2000	2013	2014	2015	2016	2017	2018	2019	2020	2021	2022	2023
Voie publique	49	71	93	50	54	71	54	46	30	48	65	4
Habitation: résidence principale	39	58	61	50	65	56	38	48	41	42	44	16
Parking	5	5	10	8	11	14	8	4	4	10	6	2
Terrain	4	4	6	5	3	3	7	4	2	5	8	
Habitation: allée	2	5	4	6	3	4	1	4	3	6	2	1
Habitation: non précisée	4	5	3	9	5		3	2	2		4	
Horeca	4	3	6	2	4	4	4	1	1	1	3	1
Entreprise	3	3	4	4	5	1	4	3	1	2	1	
Habitation: jardin	1	1	2	4	1	6	5	4	5		2	
Habitation: dépendances	4		1	4	1	4		3	2	1	2	1
Habitation: garage	4	2	3		5		3		1	2		
Magasin	4	2	4	3	1			3	2	1		
Institution d'enseignement	6		2	2	2		1			1	4	
Moyen de transport: voiture		2	2	4	2	1	5	1	1			
Autre		3	3		2			1	1	2	3	1
Bureau de police		1	2	1	1		4	1			1	1
Inconnue	5						1		4	2		
Service public	1	1	2	2	3	1		1				
Habitation: résidence secondaire	4	1	2		2					1		
Cimetière	2		3		2	1	1					
Station de bus / métro et gare de chemin de fer	1		4	1	2							
Infrastructure sportive	2		1		1	1		1	1			
Culture et loisirs	1			2		1	1				1	
Moyen de transport: autre		2			1		1		1		1	
Service		1		3					1			
Bâtiment administratif			1				1	1		1		
Chantier	1				1		2					
Banque / institution financière		1	1			1						
Edifice religieux / lieu du culte				1		1						
Arrêt de bus / tram			1									
Hôpital			1									
Maison de repos									1			
Médecin / dentiste / pharmacien									1			
Stade							1					
Station essence	1											
Total	147	171	222	161	177	170	145	128	105	125	147	27

FPF/DGR/DRI/BIPOL - Statistiques policières de criminalité (date de clôture: 22/09/2023)

Les données pour les années 2001 jusqu'à 2012 ne sont plus publiées mais restent disponibles sur demande auprès du service BIPOL.

Les données pour 2023 ne concernent que le 1er trimestre.



Lessines

Infractions contre l'intégrité physique

	2000	2013	2014	2015	2016	2017	2018	2019	2020	2021	2022	2023
Habitation	52	75	66	76	69	69	41	64	67	49	78	34
Voie publique	33	39	48	65	57	69	38	54	45	52	58	13
Horeca	11		4	2	3	3	4	4	1	2	5	
Habitation: allée	1	1	5	4	1	2	3	1	1	2		1
Magasin		3	2	1	2	2	6		2	2	1	
Institution d'enseignement		2	2	1	3	3	2	5				2
Parking	3	2	1		3	6	1	1	2			
Terrain	3	1	1		3	1	2		3			1
Inconnue	4			1		2	1	2		2	1	
Habitation: jardin	1		4	3		1		1			2	
Station de bus / métro et gare de chemin de fer		3		1	2	4		2				
Moyen de transport: train / tram / métro	1	1	2	2	1			1	1			1
Entreprise				1	2				2	2	1	
Service public		1		2		1	1	1				2
Culture et loisirs			2	1								3
Autre	1						1		1	1		
Infrastructure sportive		1				1				1		1
Moyen de transport: autre				1		1			1	1		
Station essence		1				1				2		
Stade			1		2							
Médecin / dentiste / pharmacien						2						
Aéroport			1									
Banque / institution financière		1										
Bureau de police	1											
Hôpital							1					
Moyen de transport: autobus / autocar	1											
Total	112	131	139	161	148	168	101	136	126	116	153	51

STATISTIQUES POLICIERES DE CRIMINALITE

LIEU DE PERPETRATION: COMMUNE

Lessines

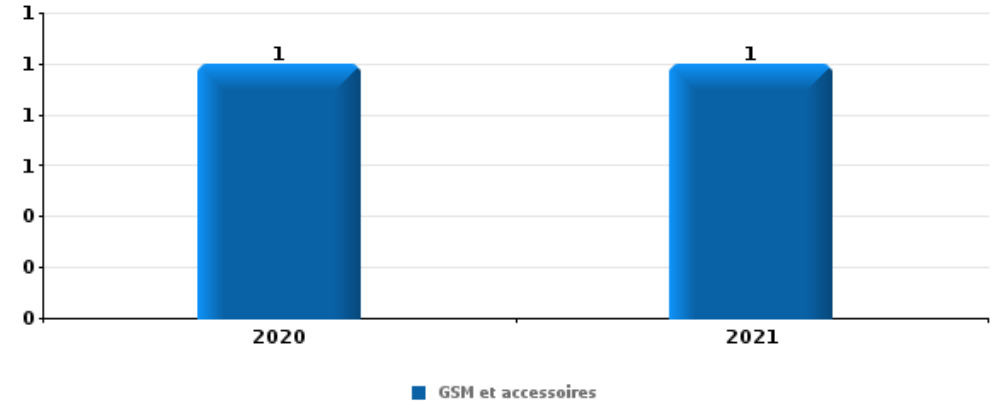
PARTIE V : OBJETS ET MOYENS DE TRANSPORT



Lessines

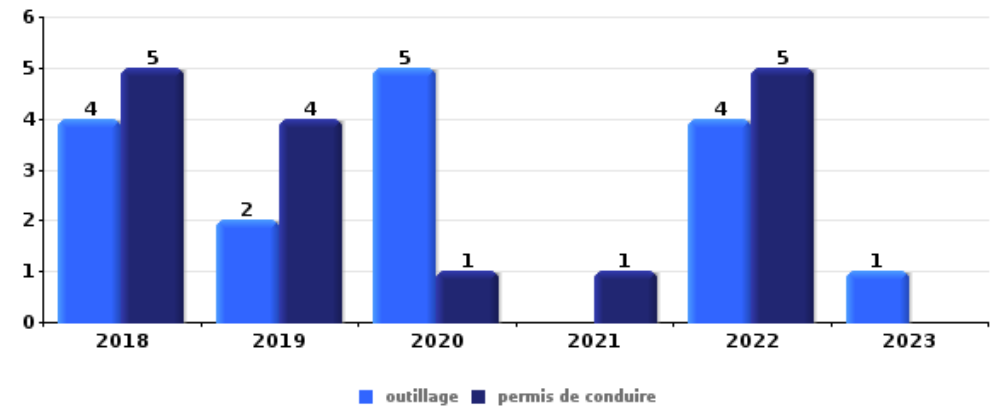
Vol à main armée

Top 5 Objets volés (sbd nombre de faits)		2018	2019	2020	2021	2022	2023
1	GSM et accessoires			1	1		
2	alimentation		1				
2	bijouterie / montre			1			
2	carte bancaire / carte de crédit				1		
2	carte d'identité / passeport				1		
2	document véhicule	1					
2	ordinateur et accessoires		1				
2	plaque d'immatriculation	1					



Vol dans ou sur un véhicule

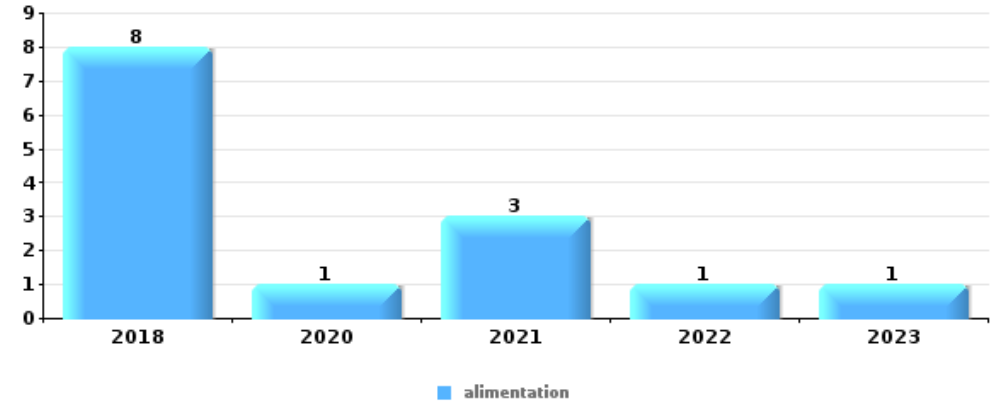
Top 5 Objets volés (sbd nombre de faits)		2018	2019	2020	2021	2022	2023
1	outillage	4	2	5		4	1
1	permis de conduire	5	4	1	1	5	
3	carte d'identité / passeport	5	4		1	4	
4	document véhicule	4	2	4		3	
5	argent	5	2	1		2	
5	portefeuille	5	1	1		3	





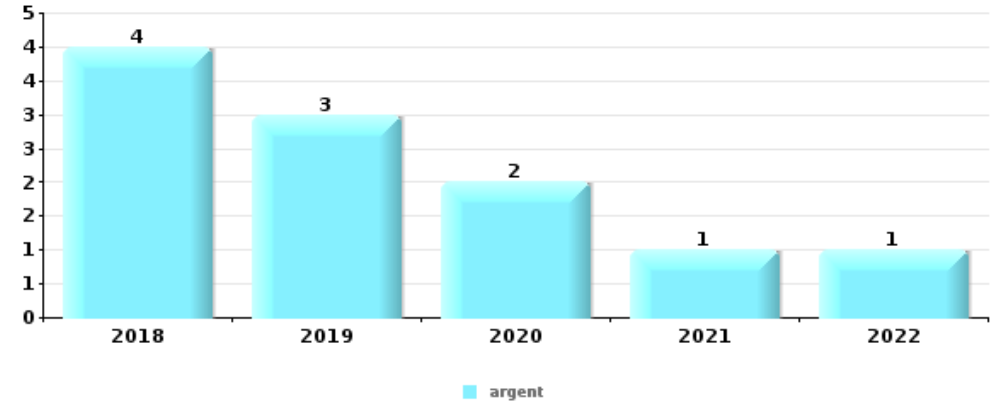
Vol à l'étalage

Top 5 Objets volés (sbd nombre de faits)		2018	2019	2020	2021	2022	2023
1	alimentation	8		1	3	1	1
2	outillage	1	2		1	2	
3	meuble			1			
3	multimédia		1				
3	ordinateur et accessoires				1		
3	portefeuille		1				
3	tabac		1				
3	vêtement	1					



Cambrilage ds entreprise ou commerce

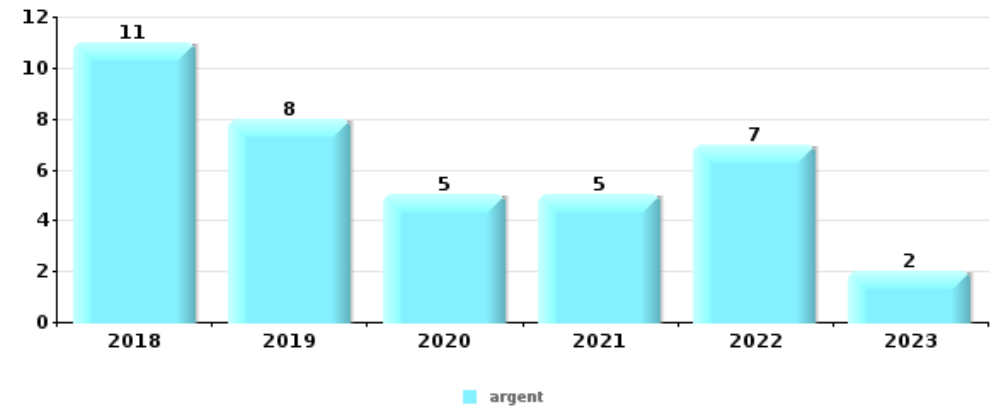
Top 5 Objets volés (sbd nombre de faits)		2018	2019	2020	2021	2022	2023
1	argent	4	3	2	1	1	
2	alimentation	2	1			2	
2	ordinateur et accessoires		2	1	1	1	
2	tabac	1		2	1	1	
5	GSM et accessoires	1	2			1	
5	outillage	1		1	1	1	





Cambriolage dans habitation

Top 5 Objets volés (sbd nombre de faits)		2018	2019	2020	2021	2022	2023
1	argent	11	8	5	5	7	2
2	bijouterie / montre	5	7	5	4	7	3
3	multimédia	8	3	7	3	3	2
4	ordinateur et accessoires	6	4	3	3	4	1
5	outillage	6	4	1	2	3	2



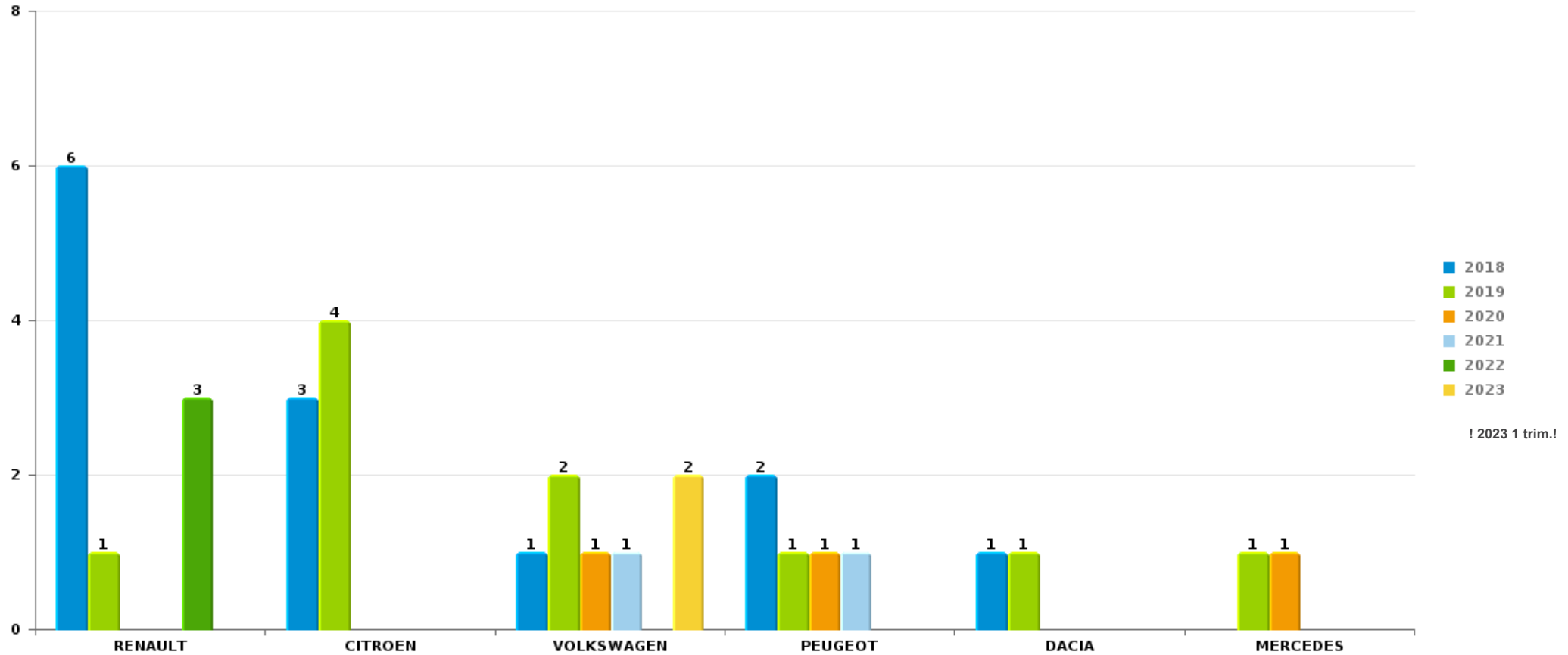
Remarque: en ce qui concerne les objets, aucun total n'est reproduit étant donné que plusieurs objets peuvent avoir été volés lors d'un même fait.



Lessines

Vol de voiture

Nombre de voitures volées par marque (Top 5)



STATISTIQUES POLICIERES DE CRIMINALITE

LIEU DE PERPETRATION: COMMUNE

Lessines

PARTIE VI : SUSPECTS



Partie 1: Niveau FAITS (comptage du nombre de faits pour lesquels un certain type de suspect est impliqué)

1.1. Nombre d'infractions selon le sexe des suspects identifiés (par catégorie principale)

Étant donné que, tant un suspect identifié masculin qu'un suspect identifié féminin peuvent être impliqués lors d'un même fait, il est possible que la somme des colonnes «Hommes» et «Femmes» soit supérieure à la valeur de la colonne «Total...» (voir également la note méthodologique)

Lessines

2023

Catégorie principale / Sexe	Nombre total de faits avec au moins 1 suspect	Hommes	%	Femmes	%
Infr. contre l'intégrité physique	12	8	66,7%	4	33,3%
Dégradation de la propriété	4	3	75,0%	1	25,0%
Drogues	4	4	100,0%		
Ivresse et alcool	4	3	75,0%	1	25,0%
Armes et explosifs	3	3	100,0%		
Fraude	2	2	100,0%		
Autres lois spéciales	1	1	100,0%		
Code pénal social	1	1	100,0%		
Infr. contre autres valeurs morales et sentiments	1			1	100,0%
Infr. contre la sécurité publique	1	1	100,0%		
Législation sur les étrangers	1	1	100,0%		
Protection de la jeunesse	1	1	100,0%		
Vol et extorsion	1	1	100,0%		
Total	36	29	80,6%	7	19,4%



1.2. Nombre d'infractions selon le sexe des suspects identifiés (par figure criminelle)

Étant donné que, tant un suspect identifié masculin qu'un suspect identifié féminin peuvent être impliqués lors d'un même fait, il est possible que la somme des colonnes «Hommes» et «Femmes» soit supérieure à la valeur de la colonne «Total...» (voir également la note méthodologique)

Lessines

2023

FC Vol autre

Figure criminelle / Sexe	Nombre total de faits avec au moins 1 suspect identifié	Hommes	%
Vol à l'étalage	1	1	100,0%
Total	PA	PA	PA

PH Violence intrafamiliale (VIF)

Figure criminelle / Sexe	Nombre total de faits avec au moins 1 suspect identifié	Hommes	%	Femmes	%
VIF: physique, dans le couple	5	3	60,0%	2	40,0%
VIF: physique, envers des descendants	1	1	100,0%		
VIF: physique, envers d'autres membres	2	2	100,0%		
VIF: psychique, envers d'autres membres	1	1	100,0%		
VIF: économique, dans le couple	1	1	100,0%		
VIF: économique, envers d'autres membres	1	1	100,0%		
Total	PA	PA	PA	PA	PA

CRIMINALITE ENREGISTREE: SUSPECTS



PH Violence dans l'espace public

Figure criminelle / Sexe	Nombre total de faits avec au moins 1 suspect identifié	Hommes	%	Femmes	%
Violence physique (voie publique)	2	1	50,0%	1	50,0%
Violence physique (endroit accessible au public)	1	1	100,0%		
Total	PA	PA	PA	PA	PA

PH Autre

Figure criminelle / Sexe	Nombre total de faits avec au moins 1 suspect identifié	Hommes	%
Cyberharcèlement	1	1	100,0%
Total	PA	PA	PA



1.3. Nombre d'infractions selon l'âge des suspects identifiés (par catégorie principale)

Étant donné que, tant un suspect identifié mineur qu'un suspect identifié majeur peuvent être impliqués lors d'un même fait, il est possible que la somme des colonnes «Mineur» et «Majeur» soit supérieure à la valeur de la colonne «Total...»
(voir également la note méthodologique)

Lessines

2023

Catégorie principale / Âge	Nombre total de faits avec au moins 1 suspect identifié	Mineur	%	Majeur	%
Infr. contre l'intégrité physique	12	2	16,7%	10	83,3%
Dégradation de la propriété	4			4	100,0%
Drogues	4			4	100,0%
Ivresse et alcool	4			4	100,0%
Armes et explosifs	3			3	100,0%
Fraude	2			2	100,0%
Autres lois spéciales	1			1	100,0%
Code pénal social	1			1	100,0%
Infr. contre autres valeurs morales et sentiments	1			1	100,0%
Infr. contre la sécurité publique	1			1	100,0%
Législation sur les étrangers	1			1	100,0%
Protection de la jeunesse	1			1	100,0%
Vol et extorsion	1			1	100,0%
Total	36	2	5,6%	34	94,4%



1.4. Nombre d'infractions selon l'âge des suspects identifiés (par figure criminelle)

Étant donné que, tant un suspect identifié mineur qu'un suspect identifié majeur peuvent être impliqués lors d'un même fait, il est possible que la somme des colonnes «Mineur» et «Majeur» soit supérieure à la valeur de la colonne «Total...»
(voir également la note méthodologique)

Lessines

2023

FC Vol autre

Figure criminelle / Âge	Nombre total de faits avec au moins 1 suspect identifié	Majeur	%
Vol à l'étalage	1	1	100,0%
Total	PA	PA	PA

PH Violence intrafamiliale (VIF)

Figure criminelle / Âge	Nombre total de faits avec au moins 1 suspect identifié	Majeur	%
VIF: physique, dans le couple	5	5	100,0%
VIF: physique, envers des descendants	1	1	100,0%
VIF: physique, envers d'autres membres	2	2	100,0%
VIF: psychique, envers d'autres membres	1	1	100,0%
VIF: économique, dans le couple	1	1	100,0%
VIF: économique, envers d'autres membres	1	1	100,0%
Total	PA	PA	PA

PH Violence dans l'espace public

Figure criminelle / Âge	Nombre total de faits avec au moins 1 suspect identifié	Mineur	%	Majeur	%
Violence physique (voie publique)	2	1	50,0%	1	50,0%
Violence physique (endroit accessible au public)	1	1	100,0%		
Total	PA	PA	PA	PA	PA

CRIMINALITE ENREGISTREE: SUSPECTS



PH Autre

Figure criminelle / Âge	Nombre total de faits avec au moins 1 suspect identifié	Majeur	%
Cyberharcèlement	1	1	100,0%
Total	PA	PA	PA



Partie 2: Niveau SUSPECTS-FAIT (comptage du nombre de combinaisons suspect-fait)

2.1. Nombre de suspects-fait selon le sexe des suspects identifiés (TOP 5 des catégories principales)

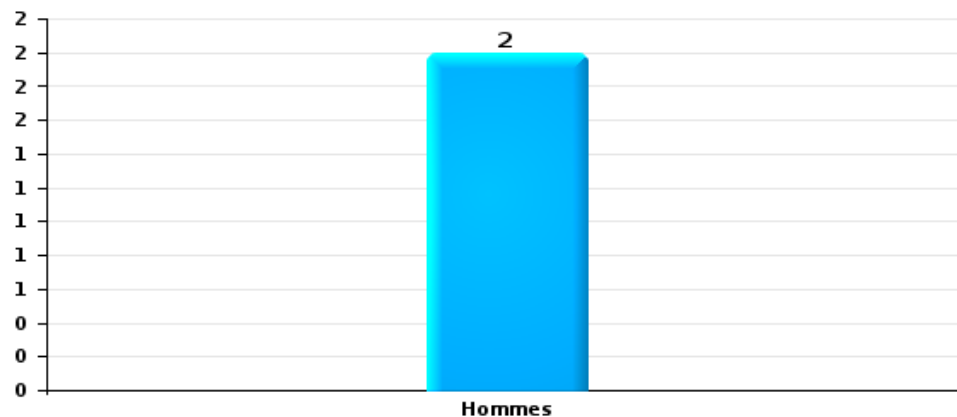
Lorsqu'un même suspect a commis plusieurs faits durant la période considérée, il est aussi comptabilisé plusieurs fois (voir également la note méthodologique)

Lessines

2023

Vol et extorsion

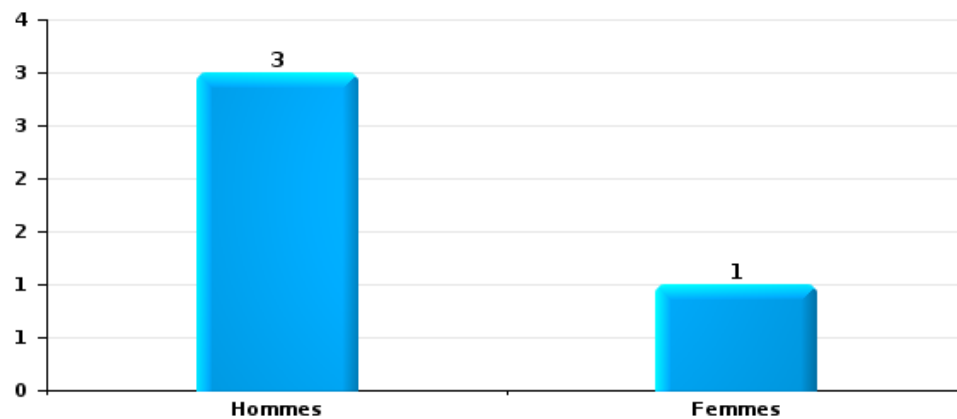
Nombre de suspects-fait selon le sexe





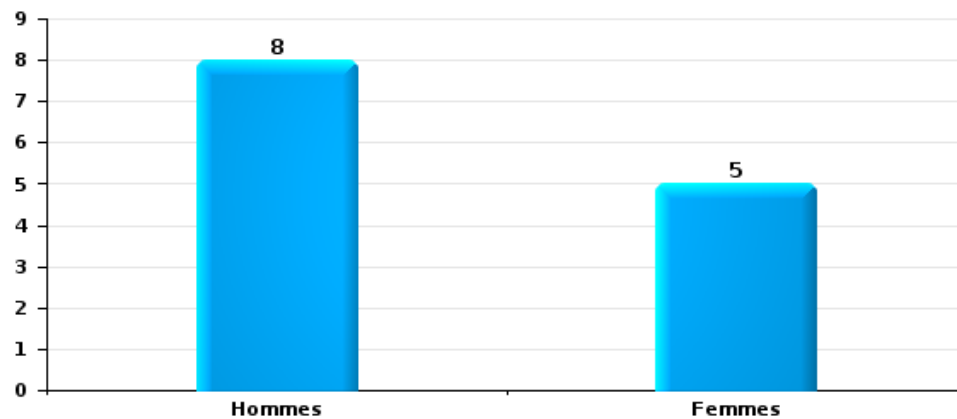
Dégradation de la propriété

Nombre de suspects-fait selon le sexe



Infr. contre l'intégrité physique

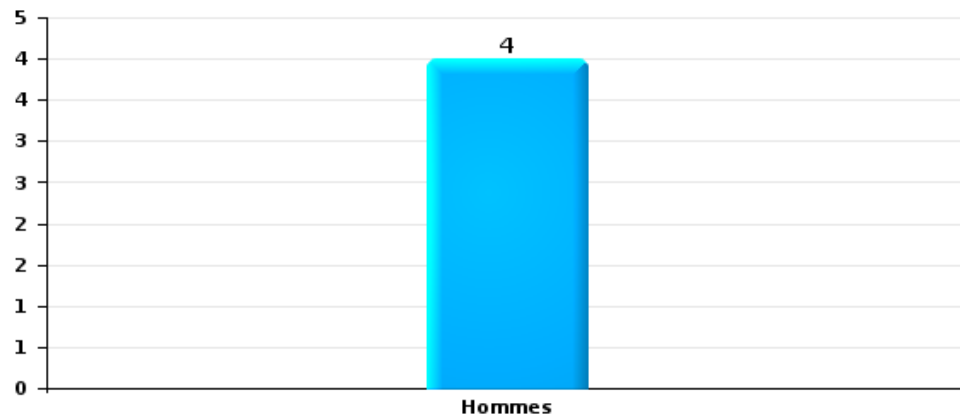
Nombre de suspects-fait selon le sexe





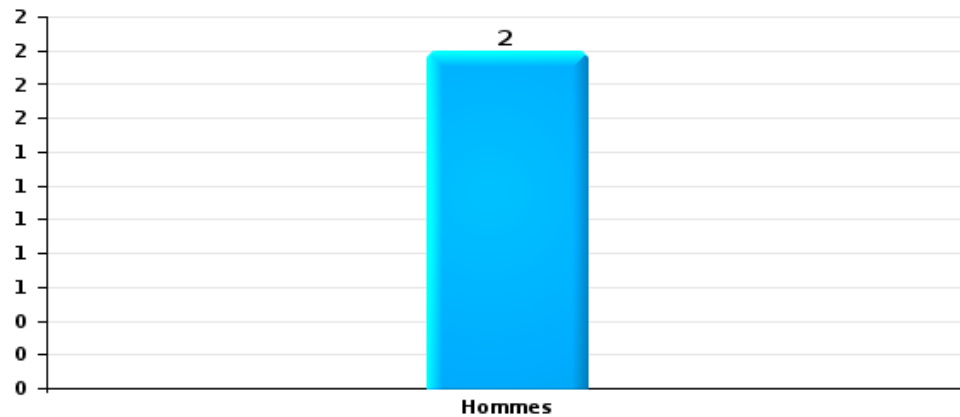
Drogues

Nombre de suspects-fait selon le sexe



Fraude

Nombre de suspects-fait selon le sexe





2.2. Nombre de suspects-fait selon le sexe des suspects identifiés (TOP 5 des figures criminelles)

Lorsqu'un même suspect a commis plusieurs faits durant la période considérée, il est aussi comptabilisé plusieurs fois
(voir également la note méthodologique)

Lessines

2023



2.3. Nombre de suspects-fait selon l'âge des suspects identifiés (TOP 5 des catégories principales)

1) Lorsqu'un même suspect a commis plusieurs faits durant la période considérée, il est aussi comptabilisé plusieurs fois, qu'il ait le même âge ou non – 2) Les suspects au-dessous de 14 ans et à partir de 90 ans ne sont pas repris dans le tableau (voir également la note méthodologique)

Lessines

2023

Vol et extorsion

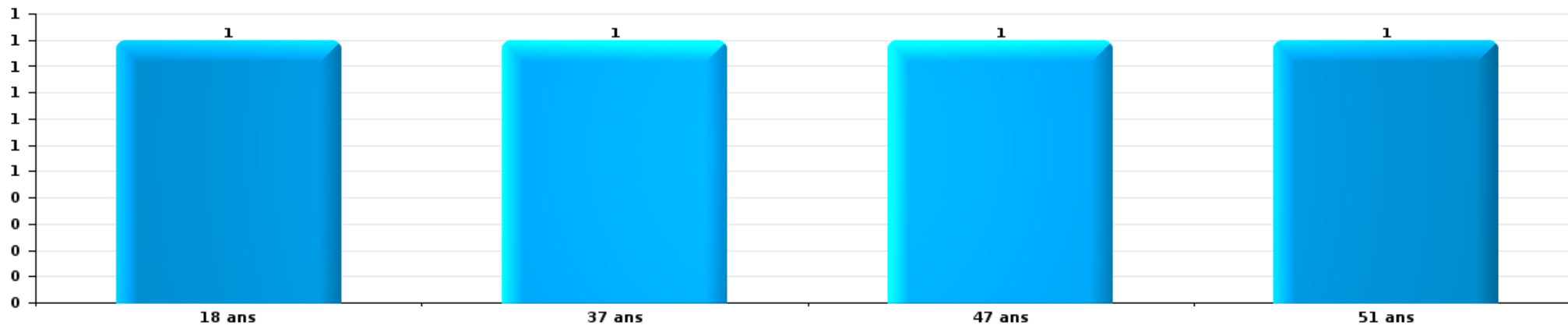
Nombre de suspects-fait par âge (chronologique)





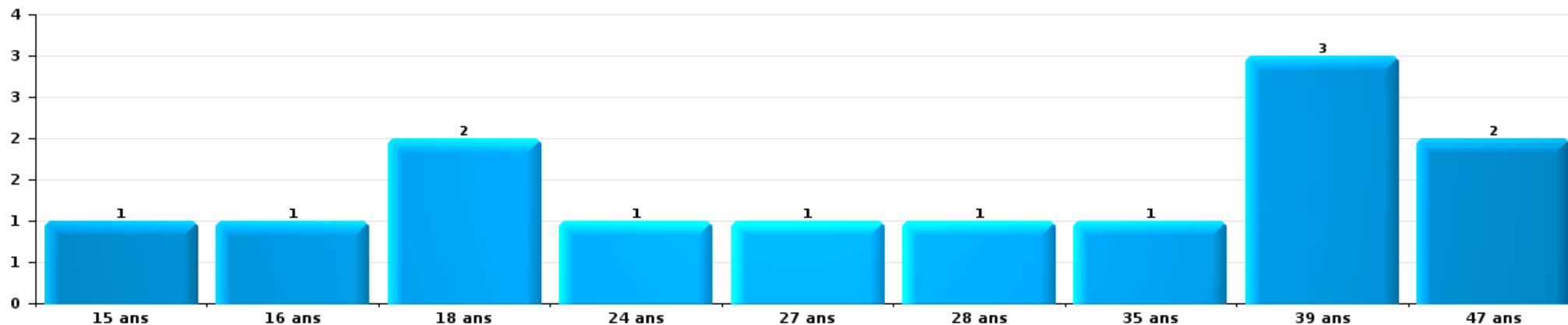
Dégradation de la propriété

Nombre de suspects-fait par âge (chronologique)



Infr. contre l'intégrité physique

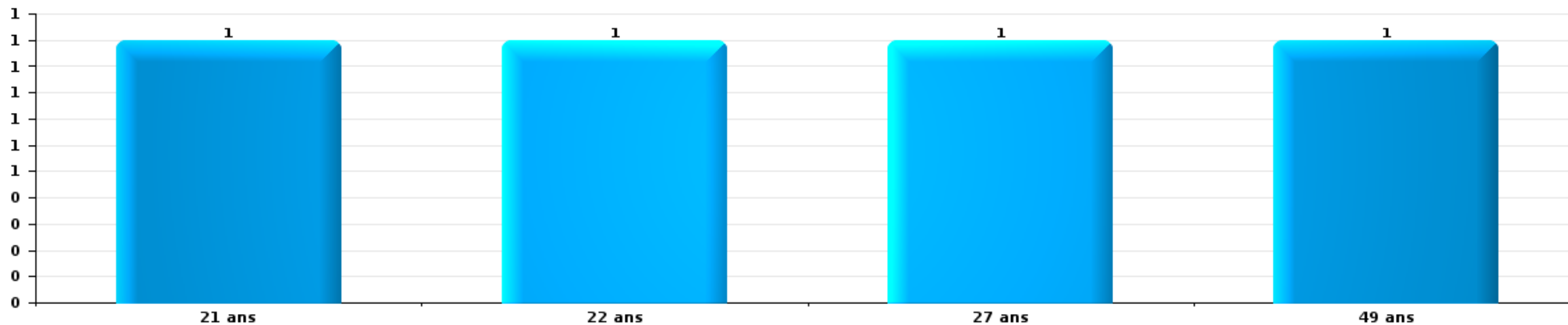
Nombre de suspects-fait par âge (chronologique)





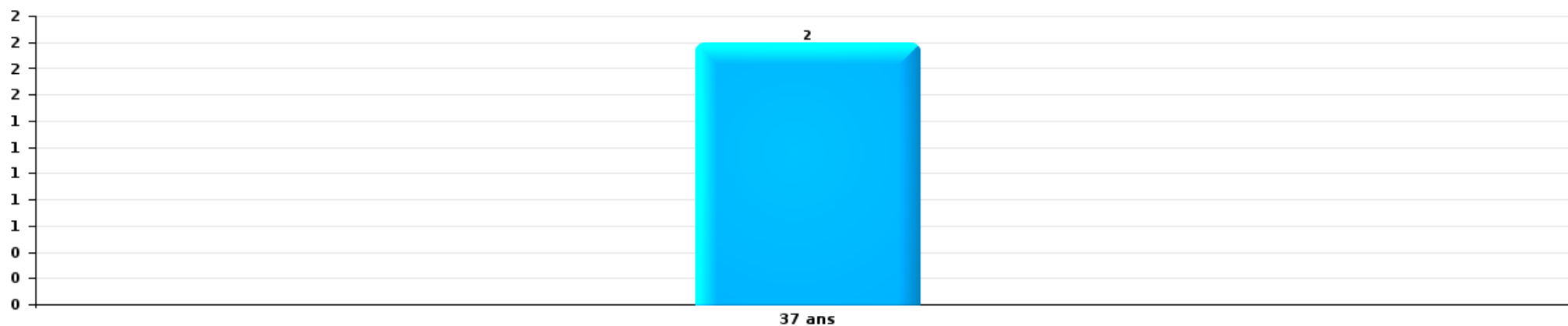
Drogues

Nombre de suspects-fait par âge (chronologique)



Fraude

Nombre de suspects-fait par âge (chronologique)





2.4. Nombre de suspects-fait selon l'âge des suspects identifiés (TOP 5 des figures criminelles)

1) Lorsqu'un même suspect a commis plusieurs faits durant la période considérée, il est aussi comptabilisé plusieurs fois, qu'il ait le même âge ou non – 2) Les suspects au-dessous de 14 ans et à partir de 90 ans ne sont pas repris dans le tableau (voir également la note méthodologique)

Lessines

2023

STATISTIQUES POLICIERES DE CRIMINALITE

LIEU DE PERPETRATION: COMMUNE

Lessines

***ANNEXE I: DETAIL PAR CATEGORIE DE DELIT
CODE PENAL***

Infraction Code pénal

Infr. contre l'intégrité physique

			2000	2013	2014	2015	2016	2017	2018	2019	2020	2021	2022	2023
Assassinat	Autres	Tent.						1						
		Sous-total						1						
Meurtre	Suite à incendie volontaire / explosion	Tent.		1										
	Non spécifié	Acc.							1					
	Autres	Acc.				1								
		Tent.		2	2	1		4	5				1	1
		Sous-total		3	2	1	1	4	6			1	1	
Torture et maltraitance	Torture	Acc.											1	
	Traitement inhumain	Acc.								2			1	
	Traitement dégradant	Acc.		1	1					2	2		1	
		Sous-total		1	1					4	2		3	
Coups et/ou blessures vol. en sphère familiale	Entre partenaires ou ex-partenaires	Acc.	2	40	40	44	35	47	21	37	36	37	45	21
	Lors d'un différend familial en général	Acc.	38											
		Tent.	3											
	Par les parents envers un mineur	Acc.		3	6	5	1	3	2	1	7	4	3	1
	Par les parents envers personne vulnérable	Acc.						1						
	Envers les parents	Acc.		4	6	8	7	5	1	4	5	2	3	3
	Envers d'autres ascendants directs ou collatéraux	Acc.		4	2		4	1	2		3			
	Sous-total	43	51	54	57	47	57	26	42	51	43	51	25	
Coups et/ou blessures vol. hors sphère familiale	Bagarres (=coups réciproques)	Acc.	7	7	11	18	13	12	17	7	16	16	20	8
		Tent.	1											
	Coups envers fonctionnaire de police	Acc.		1		1	1	2	1	2			1	
	Envers un mineur par une pers. ayant autorité	Acc.			2	1		4	2	5	2	1	1	4
	Envers un mineur qualité de l'auteur inconnue	Acc.	5			2	1	4		1	1	2	3	1
	Envers pers. vulnérable (qualité auteur inconnue)	Acc.			1									
	Envers un mineur par cohabitant sans rel. Autorité	Acc.											1	1
	Coups envers personnel transport public	Acc.								1				
	Coups envers personnel autre service public	Acc.						1						
	Coups envers profession médicale	Acc.					1						1	
	Non spécifié	Acc.	47	60	44	60	59	66	39	55	41	41	58	11
	Tent.	2												
	Sous-total	62	68	58	82	75	89	59	71	60	61	84	25	
Abstention coupable		Acc.								1				
		Sous-total								1				

Infr. contre l'intégrité physique

			2000	2013	2014	2015	2016	2017	2018	2019	2020	2021	2022	2023	
Autres infr. volontaires. c/ l'intégrité phys.	Privation de soins à enfant ou personne vulnérable	Acc.											1		
	Délaissement d'enfant ou personne vulnérable	Acc.		1					1	1			1		
	Abandon d'enfant dans le besoin	Acc.									1				
	Entrave méchante à la circulation	Acc.	2			3	5	4		4		1	1	1	
		Tent.			1										
	Voies de faits et violences légères	Acc.	3	6	9	10	10	8	5	5	9	6	5		
	Sous-total		5	6	11	13	15	12	6	10	10	7	8	1	
Infr. involontaires contre l'intégrité physique	Coups et/ou blessures involontaires	Acc.	1	1	2		3	1	2	1			4		
	Abstention d'entretien enfant/personne vulnérable	Acc.			1										
	Morsure de chien	Acc.		1	10	8	7	4	2	7	3	4	2		
	Non spécifié	Acc.	1												
	Sous-total		2	2	13	8	10	5	4	8	3	4	6		
	Total		112	131	139	161	148	168	101	136	126	116	153	51	

Infr. contre la liberté individuelle

		2000	2013	2014	2015	2016	2017	2018	2019	2020	2021	2022	2023
Prise d'otages	Acc.			1									
	Sous-total			1									
Enlèvement de mineur ou personne vulnérable	Enlèvement parental	Acc.	1		1								
	Autre enlèvement	Acc.	1					1					
		Tent.		5									
	Sous-total		7		1			1					
Détenition par un particulier	Acc.		1						1	3		1	
	Sous-total		1						1	3		1	
		Total	8	1	1			1	1	3		1	

Infr. contre les mœurs

			2000	2013	2014	2015	2016	2017	2018	2019	2020	2021	2022	2023
Viol n'ayant pas causé la mort	Victime < 10a	Acc.			2	2	1	3	3		1	2	1	
	Victime 10a - 14a	Acc.	2	1	1		2	2		1	1	2		
		Tent.						1						
	Victime 14a - 16a	Acc.	1			1	2		1	2	1	1		
	Victime 16a - 18a	Acc.		1	1								1	
		Tent.	1											
	Victime majeure	Acc.	1	4	1		2	1		1	5	1	1	
		Tent.				1				2				
		Sous-total	5	6	5	4	7	7	4	6	8	7	2	
Viol avec conséquence inconnue		Acc.	1											
		Sous-total	1											
Viol n'ayant pas causé la mort (nvCPS)	Victime < 16a	Acc.											1	1
	Victime majeure	Acc.									1		1	1
		Tent.											1	
		Sous-total									1		3	2
Attentat à la pudeur avec violence / menace	Victime < 16a	Acc.		1	1	1		1	1	1				
	Victime 16a - 18a	Acc.					1			1				
	Victime majeure	Acc.					3	2		3	2			
		Sous-total		1	1	1	4	3	1	5	2			
Attentat à la pudeur sans violence / menace	Victime < 16a	Acc.	4	3	1		1	1		3	1	6	1	
	Victime 16a - 18a	Acc.	1	1	1		1				1			
	Victime âge inconnu	Acc.					1	2						
		Sous-total	5	4	2		3	3		3	2	6	1	
Attentat à la pudeur non spécifié		Acc.	1											
		Sous-total	1											
Atteinte intégrité sexuelle sans mort (nvCPS)	Victime < 16a	Acc.												1
	Victime majeure	Acc.											2	
		Sous-total											2	1
Pornographie enfantine	Détention	Acc.		1			1			1				
	Distribution	Acc.				5		4	1	1	1	1		
		Sous-total		1		5	1	4	1	2	1	1		
Incitation à la débauche	Victime mineure	Acc.					1		1	1		1		
	Age victime inconnu	Acc.						1						
	Autre publicité pour débauche	Acc.	1											
		Sous-total	1				1	1	1	1		1		
Exploitation de la débauche d'autrui	Victime mineure	Acc.										1		
		Sous-total										1		

Infr. contre les mœurs

			2000	2013	2014	2015	2016	2017	2018	2019	2020	2021	2022	2023
Outrage public aux bonnes mœurs	Actions (exhibitionnisme, etc.)	Acc.		1		3		2		1		3	1	
	Ecrits, images, objets	Acc.	2		1	1	1	3	2		1			
	Exhibitionnisme (nvCPS)	Acc.												2
	Non spécifié	Acc.		1				1						
		Sous-total	2	2	1	4	1	6	2	1	1	3	1	2
Voyeurisme	Observation/enregistrement de nudité ou intimité	Acc.		1	1				1	1	1			
	Diffusion enregistrement nudité ou intimité	Acc.							2	2	1			
		Sous-total		1	1				3	3	2			
Diffusion contenu sex. but méchant/lucrat. (nvCPS)	Victime < 16a	Acc.												2
	Victime majeure	Acc.											2	
		Sous-total											2	2
Images d'abus sexuels de mineurs (nvCPS)	Production/diffusion images abus sexuels (nvCPS)	Acc.											3	1
	Détention/acquisition images abus sexuels (nvCPS)	Acc.									1		4	
		Sous-total									1		7	1
		Total	15	15	10	14	17	24	12	21	18	19	18	8

Infr. contre autres valeurs morales et sentiments

		2000	2013	2014	2015	2016	2017	2018	2019	2020	2021	2022	2023	
Harcèlement	Acc.	1	48	44	51	51	57	42	49	40	63	63	19	
	Sous-total	1	48	44	51	51	57	42	49	40	63	63	19	
Violation de sépulture	Acc.				1									
	Sous-total				1									
Violation du secret professionnel	Acc.	1		1										
	Sous-total	1		1										
Atteinte à l'honneur	Calomnie et diffamation	Acc.	5	9	10	13	9	6	9	12	8	9	12	2
		Tent.	1											
	Déclaration calomnieuse	Acc.				1		2	6	5		2	1	
	Divulgateur méchant	Acc.	2		1		1	1	1	1		1		
	Injures (Délit)	Acc.	1	3	6	3	4	3	8	9	5	4	6	1
	Non spécifié	Acc.							1					
	Sous-total	9	12	16	17	14	10	20	29	19	13	21	4	
Vie privée	Violation de domicile par un particulier	Acc.	2	4	5	5	6	5	6	4	5		4	
		Tent.	2											
	Violation du secret des lettres	Acc.					1							
	Sous-total	4	4	5	5	6	6	6	4	5		4		
Tapage nocturne	Acc.		2	6	11	14	8	7	4	4	3	5		
	Sous-total		2	6	11	14	8	7	4	4	3	5		
Abus faiblesses de personnes	Acc.							2	2		1			
	Sous-total							2	2		1			
Occupation bien d'autrui (squatter)	Pénétrer / occuper / séjourner (bien non habité)	Acc.								1		1		
	Sous-total									1		1		
	Total	15	66	72	85	85	81	77	88	69	80	94	23	

Infr. relative au statut juridique de l'enfant

			2000	2013	2014	2015	2016	2017	2018	2019	2020	2021	2022	2023	
Non-représentation d'enfants	Par les parents	Acc.	15	28	27	17	9	17	14	13	14	13	15	3	
		Tent.	1												
	Par une personne qui en a la charge	Acc.			1				1			4	2		
			Sous-total	16	28	28	17	9	17	15	13	14	17	17	3
			Total	16	28	28	17	9	17	15	13	14	17	17	3

Vol et extorsion

			2000	2013	2014	2015	2016	2017	2018	2019	2020	2021	2022	2023
Vol avec circ. aggr.	Avec violence	Acc.	12	13	8	4	7	10	4	10	2	3	2	1
		Tent.	1	2	4				1				1	
	Sans violence	Acc.	99	121	172	140	87	77	72	58	35	38	67	14
		Tent.	42	63	61	51	34	35	30	18	12	19	30	1
Sous-total			154	199	245	195	128	122	107	86	49	60	100	16
Vol sans circ. aggr.	Avec violence	Acc.	3	4	6	2	6	3	6		1	1		
		Tent.		2	1	1								1
	Sans violence, Vol à la tire	Acc.	3	2	3	3	5	2	4	4			1	1
		Acc.		1		1					2			2
	Sans violence, Vol d'usage	Acc.	2	5	2	1	4	1			2	2	1	
		Acc.	190	167	171	101	104	98	124	102	66	51	76	13
Sans violence	Tent.	24	8	7	6	2	1	4	4	1	2	6		
Sous-total			222	189	190	115	121	105	138	110	72	57	87	13
Vol non spécifié		Acc.	79	1	2	1	1	2	1					
		Tent.	25											
	Sous-total	104	1	2	1	1	2	1						
Extorsion		Acc.	1	1	2	1				2	4		1	1
		Tent.		1	2	1	3	3	1				2	
	Sous-total	1	2	4	2	3	3	1	2	4	2	1	1	
Total			481	391	441	313	253	232	247	198	125	119	188	30

Fraude

		2000	2013	2014	2015	2016	2017	2018	2019	2020	2021	2022	2023
Blanchiment d'argent	Acc.		1						1		2	2	1
	Sous-total		1						1		2	2	1
Recel	Recel simple	Acc.			1	1	1		1	3	2	4	
	Recel qualifié	Acc.		1							3	1	
	Non spécifié	Acc.											
	Sous-total	5		1	1	1	1		1	3	5	5	
Grivèlerie	Carburant / lubrifiant	Acc.	1	1									
	Boissons et aliments	Acc.			1		1		3			1	1
	Sous-total	3	1	1	1	1		3				1	1
Détournement et destruction frauduleuse	Cel frauduleux	Acc.	1		4	3	2	4	1		3	1	
	D'argent, de papiers, etc.	Acc.						1					
	D'objets saisis	Acc.									1		
	Non spécifié	Acc.		1									
	Sous-total	13	1	1	4	3	2	5	1		4	1	
Escroquerie	Fraude par internet	Acc.	17	15	8	4	9	13	22	28	32	47	10
		Tent.	3	5	3	1	2	1	4		6	2	
	Escroquerie sans internet	Acc.	9	4	9	4	6	6	8	3	8	7	7
		Tent.			3	1	3	3		1	1	1	
	Non spécifié	Acc.											
	Sous-total	3	29	24	23	10	20	23	34	32	47	57	17
Tromperie	Marchandises vendues / travail fourni	Acc.				1	1			1			
		Sous-total				1	1			1			
Abus de confiance et infr. apparentées	Abus de confiance	Acc.	16	9	12	10	12	15	12	16	13	12	6
	Abus des faiblesses	Acc.		3	3	1	1	5	3	1		3	
	Sous-total	9	16	12	15	11	13	20	15	17	13	15	6
Abus de biens sociaux	Par des sociétés	Acc.	1										
	Non spécifié	Acc.		1				1					
	Sous-total		1	1				1					
Infr. liées à l'insolvabilité	Par le débiteur	Acc.		2					1				
		Acc.				4	1		3				
	Non spécifié	Tent.			1								
	Sous-total			2	1	4	1		4				
Insolvabilité frauduleuse		Acc.			1			1					
		Sous-total			1			1					
Chèques sans provision		Acc.			1								
		Sous-total			1								
	Total	36	49	42	47	30	39	50	59	53	71	81	25

Dégradation de la propriété

			2000	2013	2014	2015	2016	2017	2018	2019	2020	2021	2022	2023	
Incendie volontaire	Dans lieu habité (de jour)	Acc.	1	1			1								
		Tent.						1							
	Dans lieu habité (de nuit)	Acc.			1	2		2	2					1	
		Tent.	1									1			
	Dans lieu habité (moment indéterminé)		Tent.		1										
	Dans un autre lieu (de jour)		Acc.	1		1	3	1		4			1	5	
	Dans un autre lieu (de nuit)		Acc.	1	1	1	2	4	1			5	3	2	
	Dans un autre lieu (moment indéterminé)		Acc.		2		1								1
Non spécifié		Acc.	1												
		Sous-total	5	4	4	8	6	3	7		6	4	9		
Incendie involontaire		Acc.	1	7	10	7	8	8	1	4	6	7	6	1	
		Sous-total	1	7	10	7	8	8	1	4	6	7	6	1	
Destruction, dénaturation, dégradation	Avec circ. aggr.		Acc.	4	8	5	6	5			1	1			
	Destruction de biens agricoles		Acc.				1		2	1					
	Non spécifié		Acc.	40						1					
		Sous-total	44	8	5	6	6	5	3	1	1	1			
Vandalisme	Sur véhicules		Acc.	23	81	108	59	67	77	68	55	35	59	69	8
	Sur autres biens mobiliers		Acc.	51	19	14	12	18	18	14	17	4	12	15	5
			Tent.	6											
	Graffitis		Acc.		2	2		6	4	1	3	4	3	1	
	Autres détériorations sur biens immobiliers		Acc.	17	45	74	58	59	44	43	39	43	33	44	13
	Dégradation de clôture		Acc.		5	5	11	7	11	8	9	6	6	3	
		Sous-total	97	152	203	140	157	154	134	123	92	113	132	26	
		Total	147	171	222	161	177	170	145	128	105	125	147	27	

Infr. contre la sécurité publique

		2000	2013	2014	2015	2016	2017	2018	2019	2020	2021	2022	2023
Organisation criminelle	Acc.		1										
	Sous-total		1										
Association de malfaiteurs	Acc.		2		2	2					1		
	Sous-total		2		2	2					1		
Evasion de prisonniers	Evasion simple	Acc.		2			1		1				
	Evasion qualifiée	Acc.					1						
	Non-entrée de congé	Acc.						1	2				
	Non-respect surveillance électronique	Acc.				1		1	2		1		1
	Sous-total		1	2		1	2	2	5		1		1
Menaces	Menace d'attentat	Acc.		1		1				1			1
	Verbales	Acc.	38	31	48	43	34	37	27	36	32	25	31
		Tent.	1										
	Ecrites	Acc.	3	11	9	13	17	11	20	17	16	12	7
	Par gestes, emblèmes	Acc.	10	13	14	10	19	24	11	13	22	25	22
		Tent.	1										
	Alerte à la bombe	Acc.		1									
Non spécifié	Acc.	2		1									
	Sous-total	55	56	73	66	71	72	58	66	71	62	60	18
	Total	55	60	75	68	74	74	60	71	71	64	60	19

Infr. contre l'autorité publique

		2000	2013	2014	2015	2016	2017	2018	2019	2020	2021	2022	2023
Violence c/ personnes investies autorité publique	Acc.		1	1		1	2					1	
	Sous-total		1	1		1	2					1	
Rébellion	Rébellion armée	Acc.			1	1			5		1	1	
	Rébellion non armée	Acc.	9	12	9	10	4	5	6	2	3	7	
		Tent.											
		Acc.						2				1	
		Tent.											
	Sous-total	4	9	12	10	11	4	7	11	2	4	9	
Outrages	Acc.		1	3	6	25	19	18	25	15	9	1	
	Tent.	1											
	Sous-total	1	1	3	6	25	19	18	25	15	9	1	
Autres infractions	Bris de scellés	Acc.				1	1			1	1		
	Industrie, commerce et enchères publiques	Acc.							1				
	Sous-total					1	1		1	1	1		
	Total	5	11	16	16	38	26	25	37	18	14	11	

Infr. contre la foi publique

			2000	2013	2014	2015	2016	2017	2018	2019	2020	2021	2022	2023
Faux en écritures	Faux en écritures	Acc.	1	6	4	5	6	1	3	5		3	2	
		Tent.											1	
	Usage de faux en écrit. et écrit. falsifiées	Acc.	1	3	2	10	5	2	2	2	2	1	1	1
		Sous-total	2	9	6	15	11	3	5	7	2	4	4	1
Usurpation	Immixtion dans fonctions publiques	Acc.									1			
	De fonctions	Acc.						1						
	De titres	Acc.							1					
	De nom	Acc.		10	12	4	11	8	12	7	9	7	7	2
	Non spécifié	Acc.		1										
		Sous-total		11	12	4	11	9	13	7	10	7	7	2
Contrefaçon / falsification	Contrefaçon	Acc.				1					1			
	Falsification	Acc.							1				1	
	Non spécifié	Acc.					1							
		Sous-total				1	1		1		1		1	
Fausses monnaies	Emission	Acc.	1		1			1						
	Non spécifié	Acc.	2	1										
	Autres	Acc.	2		1			1		1			1	
		Tent.	2											
		Sous-total	7	1	2			2		1			1	
Faux en justice	Faux témoignage	Acc.			1									
	Fausses déclarations	Acc.					1							
		Sous-total			1		1							
		Total	9	21	21	20	24	14	19	15	13	11	13	3



Lessines

Infraction Code pénal

Infr. contre la famille

		2000	2013	2014	2015	2016	2017	2018	2019	2020	2021	2022	2023
Abandon de famille	Acc.	1		3	1	1	2						
	Sous-total	1		3	1	1	2						
Refus du droit aux relations personnelles	Acc.	8	8	16	16	5	16	17	9	15	12	8	4
	Sous-total	8	8	16	16	5	16	17	9	15	12	8	4
Non-acquittement pension alimentaire	Acc.	11	1	3	1	5	6	4	2		2	2	
	Sous-total	11	1	3	1	5	6	4	2		2	2	
	Total	20	9	22	18	11	24	21	11	15	14	10	4

Criminalité informatique

		2000	2013	2014	2015	2016	2017	2018	2019	2020	2021	2022	2023
Hacking	Acc.			1		1		1	1		2	2	
	Sous-total			1		1		1	1		2	2	
Faux en informatique	Acc.			1		2						1	
	Sous-total			1		2						1	
Fraude informatique	Acc.		20	15	13	15	14	29	40	43	42	106	18
	Tent.		1			1		2	3	4	3	2	1
	Sous-total		21	15	13	16	14	31	43	47	45	108	19
Sabotage	Acc.		1		1		2					1	1
	Sous-total		1		1		2					1	1
	Total		22	17	14	19	16	32	44	47	47	112	20



Exercice illégal de l'autorité publique

		2000	2013	2014	2015	2016	2017	2018	2019	2020	2021	2022	2023
Corruption publique	Acc.			1		2		1					
	Sous-total			1		2		1					
Actes arbitraires	Acc.		1										
	Sous-total		1										
Abus de l'autorité	Acc.					1							
	Sous-total					1							
Non spécifié	Acc.								1				
	Sous-total								1				
	Total		1	1		3		1	1				

Marchand de sommeil

		2000	2013	2014	2015	2016	2017	2018	2019	2020	2021	2022	2023
Sans circ. aggr.	Acc.						1	1			1		
	Sous-total						1	1			1		
Avec circ. aggr.	Acc.			1									
	Sous-total			1									
	Total			1			1	1			1		

Traite des êtres humains

		2000	2013	2014	2015	2016	2017	2018	2019	2020	2021	2022	2023
Exploitation sexuelle	Acc.		1										
	Sous-total		1										
Exploitation économique	Acc.					1				1			
	Sous-total					1				1			
Production ou diffusion de pornographie enfantine	Acc.									1			
	Sous-total									1			
	Total		1			1				2			



Provocation crime ou délits

		2000	2013	2014	2015	2016	2017	2018	2019	2020	2021	2022	2023
Provocation délits	Acc.										1		
	Sous-total										1		
	Total										1		

Autres infractions Code pénal

		2000	2013	2014	2015	2016	2017	2018	2019	2020	2021	2022	2023
	Acc.						1	1	1				
	Sous-total						1	1	1				
	Total						1	1	1				

Contravention Code pénal

		2000	2013	2014	2015	2016	2017	2018	2019	2020	2021	2022	2023
Injures (Contravention)	Acc.	8											
	Sous-total	8											
Autres contraventions CP	Acc.	3	1		3	3		1		2			
	Sous-total	3	1		3	3		1		2			
	Total	11	1		3	3		1		2			

STATISTIQUES POLICIERES DE CRIMINALITE

LIEU DE PERPETRATION: COMMUNE

Lessines

***ANNEXE II: DETAIL PAR CATEGORIE DE DELIT
LOIS SPECIALES***



Lessines

Infraction Lois spéciales

Drogues

			2000	2013	2014	2015	2016	2017	2018	2019	2020	2021	2022	2023
Détention		Acc.	12	15	33	76	57	19	12	15	18	3	3	6
		Sous-total	12	15	33	76	57	19	12	15	18	3	3	6
Usage	Usage en groupe	Acc.	7											
	Usage individuel	Acc.	2											
	Faciliter l'usage	Acc.								1	1			
		Sous-total	9							1	1			
Importation et exportation		Acc.	2	1	2	1	3	1	2	2		1		
		Sous-total	2	1	2	1	3	1	2	2		1		
Fabrication		Acc.		3	3	3	2	1	3		3	1	1	1
		Sous-total		3	3	3	2	1	3		3	1	1	1
Commerce		Acc.	5	12	12	11	8	13	11	6	5	2	3	2
		Sous-total	5	12	12	11	8	13	11	6	5	2	3	2
Autres		Acc.		1				1			1	1		
		Sous-total		1				1			1	1		
		Total	28	32	50	91	70	35	28	24	28	8	7	9



Législation sur les étrangers

			2000	2013	2014	2015	2016	2017	2018	2019	2020	2021	2022	2023
Transmigration illégale	Mariages simulés/blancs sans récompense/contrainte	Acc.		4	2	4	8	7	3	7	9	7	7	2
		Tent.							1			1	2	
	Cohab. légale de complais. sans récompense/contr.	Acc.				1		1	1		2	2	3	
	Accès au territoire	Acc.	1		2	5	2			1	1	3	1	
	Séjour	Acc.	3	2	2	1	9	3	5	13	8	20	8	1
	Pas de port de documents d'identité ou de voyage	Acc.				1								
	Inscription au registre des étrangers	Acc.		10	22	4	15	10	6	9	9	3	7	6
	Reconnaissance fraudul. sans récompense/contrainte	Acc.										1		
	Sous-total		4	16	28	16	34	21	16	30	29	37	28	9
Trafic d'êtres humains		Acc.		1										
	Sous-total			1										
Aide au séjour illégal		Acc.										1		
	Sous-total											1		
Non spécifié		Acc.	1											
	Sous-total		1											
Autres		Acc.				1								
	Sous-total				1									
	Total		5	17	28	17	34	21	16	30	29	38	28	9



Environnement

			2000	2013	2014	2015	2016	2017	2018	2019	2020	2021	2022	2023
Déchets	Déchets par professionnel	Acc.		2	1			1			1		1	
	Déchets par particulier	Acc.		2	1	4	3	2	1	2	2			
	Déchets par personne indéterminée	Acc.	2											
	Déchets: permis/autorisation	Acc.									1			1
	Non spécifié	Acc.	2											
	Sous-total		4	4	2	4	3	3	1	2	4	1	1	1
Autres que déchets	Urbanisme	Acc.	1		1					1	3		1	
	Bruit	Acc.	1					2						
	Pollution de l'eau	Acc.	1								1	1		
	Pollution de l'air	Acc.	1											
	Autres nuisances en matière d'environnement	Acc.	2					1	1	1				
	Sous-total		6		1			3	1	2	4	1	1	
Biodiversité / Faune et flore	Bien-être animal	Acc.	4	4	2	9	4	8	5	5	10	11	6	
	Protection de la nature	Acc.				1			1	1		2		
	Permis / autorisation animaux	Acc.		1					1		1	1		
	Destruction d'animaux	Acc.		1	5	4	1	4	2	5	2	5	4	
		Tent.				1			1	1			2	
	Sous-total		4	6	7	15	5	12	10	12	13	19	12	
Non spécifié		Acc.	1											
	Sous-total		1											
	Total		15	10	10	19	8	18	12	16	21	20	14	1



Armes et explosifs

			2000	2013	2014	2015	2016	2017	2018	2019	2020	2021	2022	2023
Détention illégale	Arme à feu	Acc.		9	11	13	7	6	23	11	10	11	9	5
	Arme blanche ou non à feu	Acc.		8	8	19	11	11	7	10	8	6	3	1
	Munition	Acc.								1		3	1	1
	Pièces/accessoires	Acc.			1									
	Non spécifié	Acc.	2			1	1							
	Sous-total		2	17	20	33	19	17	30	22	18	20	13	7
Port / transport illégal	Arme à feu	Acc.			4				1					
	Arme blanche ou non à feu	Acc.		3	2	6	1	4		2	4			2
	Munition	Acc.								1				
	Non spécifié	Acc.	8											
	Sous-total		8	3	6	6	1	4	1	3	4			2
Commerce illégal	Arme à feu	Acc.				1			1					
	Sous-total					1			1					
Explosifs		Acc.								1				
	Sous-total									1				
Autre	Vente par correspondance/internet d'arme à feu	Acc.		1										
	Mesures de sécurité	Acc.				1	2							
	Sous-total			1		1	2							
	Total		10	21	26	41	22	21	32	26	22	20	13	9



Protection de la personne

			2000	2013	2014	2015	2016	2017	2018	2019	2020	2021	2022	2023
Discrimination	Racisme et xénophobie	Acc.	1	1			1		1	2	2	1		
	Fondée sur son orientation sexuelle (homophobie)	Acc.		2		1	3						1	
	Autre discrimination	Acc.					1							
		Sous-total	1	3		1	5		1	2	2	1	1	
Droits d'auteur		Acc.	1											
		Sous-total	1											
Protection de la vie privée		Acc.	1	1		2	3	2		1	1	2	2	
		Sous-total	1	1		2	3	2		1	1	2	2	
Droit à l'image		Acc.			2	2		1	1	1	2	1		
		Sous-total			2	2		1	1	1	2	1		
Autres		Acc.								1				
		Sous-total								1				
		Total	3	4	2	5	8	3	2	5	5	4	3	



Lessines

Infraction Lois spéciales

Hormones et dopage

		2000	2013	2014	2015	2016	2017	2018	2019	2020	2021	2022	2023
Détention	Acc.						3	1	1				
	Sous-total:						3	1	1				
	Total:						3	1	1				

Loi du football

		2000	2013	2014	2015	2016	2017	2018	2019	2020	2021	2022	2023
Jet d'objets	Acc.								1				
	Sous-total:								1				
Non-respect des injonctions données	Acc.								1				
	Sous-total:								1				
Inciter à la haine ou à l'emportement	Acc.								1				
	Sous-total:								1				
	Total:								3				

Protection de la jeunesse

		2000	2013	2014	2015	2016	2017	2018	2019	2020	2021	2022	2023
Législation sur l'obligation scolaire	Acc.		3			2							
	Sous-total:		3			2							
Législation sur la protection de la jeunesse	Acc.	1	17	16	15	19	21	16	22	23	26	31	20
	Sous-total:	1	17	16	15	19	21	16	22	23	26	31	20
Non spécifié	Acc.								1			1	
	Sous-total:								1			1	
	Total:	1	20	16	15	21	21	16	23	23	26	32	20



Code pénal social

		2000	2013	2014	2015	2016	2017	2018	2019	2020	2021	2022	2023
Harcèlement au travail	Acc.		1		1	1	1	5	1	1	2	2	
	Sous-total:		1		1	1	1	5	1	1	2	2	
Mise en danger du travailleur	Acc.								1				
	Sous-total:								1				
Rémunération et autres avantages patrimoniaux	Acc.							1					
	Sous-total:							1					
Travail illégal	Acc.	1			1	1					1		
	Sous-total:	1			1	1					1		
Fraude sociale aux cotisations (travail au noir)	Acc.			1	3		4	2		2	3	2	1
	Sous-total:			1	3		4	2		2	3	2	1
Infr. contre foi publique en droit pénal social	Acc.		1		2	1	1	2					
	Sous-total:		1		2	1	1	2					
Escroquerie en droit pénal social	Acc.			3									
	Sous-total:			3									
Autres	Acc.							1					
	Sous-total:							1					
	Total:	1	2	4	6	3	7	11	2	3	6	4	1

Ivresse et alcool

		2000	2013	2014	2015	2016	2017	2018	2019	2020	2021	2022	2023
Ivresse publique	Acc.	2	15	18	20	19	4	4	10	15	8	13	4
	Sous-total:	2	15	18	20	19	4	4	10	15	8	13	4
Servir de l'alcool à une personne ivre	Acc.				1				1				
	Sous-total:				1				1				
	Total:	2	15	18	21	19	4	4	11	15	8	13	4



Législation sur les élections

		2000	2013	2014	2015	2016	2017	2018	2019	2020	2021	2022	2023
	Acc.								1				
	Sous-total:								1				
	Total:								1				

Registre de population

		2000	2013	2014	2015	2016	2017	2018	2019	2020	2021	2022	2023
	Acc.	3	115	85	102	87	88	75	119	101	75	94	28
	Tent.	4											
	Sous-total:	7	115	85	102	87	88	75	119	101	75	94	28
	Total:	7	115	85	102	87	88	75	119	101	75	94	28

Carte d'identité

		2000	2013	2014	2015	2016	2017	2018	2019	2020	2021	2022	2023
Refus de présentation	Acc.									1			
	Sous-total:									1			
Autres	Acc.							1					
	Sous-total:							1					
	Total:							1		1			

Santé publique

		2000	2013	2014	2015	2016	2017	2018	2019	2020	2021	2022	2023
Art de guérir, art infirmier, etc.	Acc.											1	
	Sous-total:											1	
Denrées alimentaires	Acc.						1	3	1				
	Sous-total:						1	3	1				
Refus ou négligence respect mesures	Acc.									27	13		
	Sous-total:									27	13		
Autres	Acc.	2								63			
	Sous-total:	2								63			
	Total:	2					1	3	1	90	13	1	



Travail

		2000	2013	2014	2015	2016	2017	2018	2019	2020	2021	2022	2023
Commerce ambulant	Acc.				1		1						
	Sous-total:				1		1						
Fraude sociale aux cotisations (travail au noir)	Acc.		1										
	Sous-total:		1										
Autres	Acc.		1										
	Sous-total:		1										
	Total:		2		1		1						

Protection des revenus publics

		2000	2013	2014	2015	2016	2017	2018	2019	2020	2021	2022	2023
Fraude sociale aux allocations	Acc.			1	2					1			
	Sous-total:			1	2					1			
Non spécifié	Acc.											1	
	Sous-total:											1	
	Total:			1	2					1		1	

Législation économique

		2000	2013	2014	2015	2016	2017	2018	2019	2020	2021	2022	2023
Sociétés	Acc.						1					1	
	Sous-total:						1					1	
Instruments financiers	Tent.		1										
	Sous-total:		1										
Contrefaçon de droits de propriété intellectuelle	Acc.		1										
	Sous-total:		1										
Autres	Acc.								2	2			1
	Sous-total:								2	2			1
	Total:		2				1		2	2		1	1



Pratiques commerciales

		2000	2013	2014	2015	2016	2017	2018	2019	2020	2021	2022	2023
Autres	Acc.		3										
	Sous-total:		3										
	Total:		3										

Autres lois spéciales

		2000	2013	2014	2015	2016	2017	2018	2019	2020	2021	2022	2023
Transport	Acc.	1											1
	Sous-total:	1											1
Dégradation involontaire câbles télécommunication	Acc.							1					
	Sous-total:							1					
Infractions Loi police chemins de fer	Acc.			1	27	35	2	5					
	Sous-total:		1	1	27	35	2	5					
Moyens de communications électroniques	Acc.										1		
	Sous-total:										1		
Autres	Acc.	1											
	Sous-total:	1											
	Total:	2	1	1	27	35	3	5			1		1

STATISTIQUES POLICIERES DE CRIMINALITE

LIEU DE PERPETRATION: COMMUNE

Lessines

***ANNEXE III: DETAIL
FIGURES CRIMINELLES / PHENOMENES***



Lessines

FC Vol moyen de transport

		2000	2013	2014	2015	2016	2017	2018	2019	2020	2021	2022	2023
Vol de voiture	Acc.	19	7	12	5	8	13	15	14	6	4	6	1
	Tent.	10	3	6			3		2				
	Total	29	10	18	5	8	16	15	16	6	4	6	1
Vol de moto	Acc.		3	2	3		1	1			1		
	Total		3	2	3		1	1			1		
Carjacking	Acc.	1	2		1			1	2				
	Total	1	2		1			1	2				
Homejacking	Acc.							1					
	Total							1					
Vol dans les garages	Acc.	2	2	1				1					
	Total	2	2	1				1					
Vol de vélomoteur	Acc.	55	16	5	1	5	2	2	8	3	4	4	
	Tent.	6			2							2	
	Total	61	16	5	3	5	2	2	8	3	4	6	
Vol de vélo	Acc.	9	7	9	9	2	6	7	3	1	6	3	3
	Tent.							1					
	Total	9	7	9	9	2	6	8	3	1	6	3	3



FC Cambriolage

		2000	2013	2014	2015	2016	2017	2018	2019	2020	2021	2022	2023
Cambriolage dans habitation	Acc.	36	62	102	81	39	42	33	25	20	24	26	7
	Tent.	25	37	43	36	25	21	16	12	8	18	22	
	Total	61	99	145	117	64	63	49	37	28	42	48	7
Cambriolage ds entreprise ou commerce	Acc.	35	16	28	13	17	11	11	9	6	5	9	1
	Tent.	14	5	7	7	4	4	9	3	2		2	1
	Total	49	21	35	20	21	15	20	12	8	5	11	2
Cambriolage ds service public ou bâtiment administ	Acc.	12	2	4	5	2	1	5	2				
	Tent.	6	5	4	3	1	1	2					
	Total	18	7	8	8	3	2	7	2				
Vol au béliier	Tent.		1						1				
	Total		1						1				
Cambriolage dans bâtiment (total)	Acc.	83	80	134	99	58	54	49	36	26	29	35	8
	Tent.	45	47	54	46	30	26	27	15	10	18	24	1
	Total	128	127	188	145	88	80	76	51	36	47	59	9

FC Vol autre

		2000	2013	2014	2015	2016	2017	2018	2019	2020	2021	2022	2023
Vol à main armée	Acc.	17	11	4	2	2	5	1	6	2	1		
	Tent.	1		2	1			1				1	
	Total	18	11	6	3	2	5	2	6	2	1	1	
Vol avec violence sans arme	Acc.	16	8	13	5	12	8	9	6	5	3	4	2
	Tent.	1	5	5		2	2				2	1	
	Total	17	13	18	5	14	10	9	6	5	5	5	2
Vol dans ou sur un véhicule	Acc.	49	60	52	26	24	16	19	16	11	5	19	3
	Tent.	8	13	5	3			3	2	1	3	3	
	Total	57	73	57	29	24	16	22	18	12	8	22	3
Vol d'armes et explosifs	Acc.	2	7	11	3	1		1	1	1		2	1
	Total	2	7	11	3	1		1	1	1		2	1



FC Vol autre

		2000	2013	2014	2015	2016	2017	2018	2019	2020	2021	2022	2023
Arrachage de sac à main	Acc.	3	2	1	1			1					
	Tent.		1	1									
	Total	3	3	2	1			1					
Vol à l'arraché	Acc.	5	2	4	4	3	1	4	2			2	1
	Tent.		1	1									
	Total	5	3	5	4	3	1	4	2			2	1
Vol à la tire	Acc.	13	4	4	3	5	2	4	4		1	2	
	Tent.												
	Total	13	4	4	3	5	2	4	4		1	2	
Vol à l'étalage	Acc.	5	20	16	6	5	5	11	4	4	4	3	1
	Tent.	2		1		1			2			1	
	Total	7	20	17	6	6	5	11	6	4	4	4	1
Vol par ruse	Acc.	11	6	13	6	9	3	4	6	4		3	1
	Tent.	2	2	1	3		2	1					
	Total	13	8	14	9	9	5	5	6	4		3	1
Vol de métaux	Acc.	1	5	7	2	1	1	7	4	1	4	2	
	Tent.		1	1									
	Total	1	6	8	2	1	1	7	4	1	4	2	
Vol sur les chantiers	Acc.	4	10	6	3	3	8	6	2	1	3	2	
	Tent.	1			1			1	1				
	Total	5	10	6	4	3	8	7	3	1	3	2	
Home-invasion	Acc.									1			
	Tent.												
	Total									1			
Vol d'animaux	Acc.	2	2	1	2	2		1		2	2	3	1
	Tent.												
	Total	2	2	1	2	2		1		2	2	3	1



Criminalité ICT

		2000	2013	2014	2015	2016	2017	2018	2019	2020	2021	2022	2023
Fraude de cartes de paiements	Acc.		8	6	3	4	1	4	5	4	1	13	2
	Tent.					1			1				
	Total		8	6	3	5	1	4	6	4	1	13	2
Phishing	Acc.									9	4	14	1
	Tent.		1								1		
	Total		1						9	5	14	1	
Ransomware	Acc.						1					2	
	Tent.												
	Total						1					2	
Shouldersurfing	Acc.									1			1
	Tent.												
	Total								1			1	
Skimming	Acc.				1								
	Tent.												
	Total				1								

FC Autre

		2000	2013	2014	2015	2016	2017	2018	2019	2020	2021	2022	2023
Violence contre les métiers d'intérêt général	Acc.		2	1	1	3	4	1	3	1	1	2	1
	Tent.												
	Total		2	1	1	3	4	1	3	1	1	2	1
Viol collectif	Acc.					1							
	Tent.												
	Total					1							
Graffiti	Acc.		2	2		6	4	1	3	4	3	1	
	Tent.												
	Total		2	2		6	4	1	3	4	3	1	
Dégradation de voiture	Acc.	20	66	62	52	61	67	64	47	37	49	60	6
	Tent.												
	Total	20	66	62	52	61	67	64	47	37	49	60	6
Rixe au couteau	Acc.		1				1						
	Tent.												
	Total		1				1						

PH Violence intrafamiliale (VIF)



PH Violence intrafamiliale (VIF)

		2000	2013	2014	2015	2016	2017	2018	2019	2020	2021	2022	2023
VIF: physique, dans le couple	Acc.	2	40	41	44	36	47	21	37	37	37	45	23
	Tent.				1								
	Total	2	40	41	45	36	47	21	37	37	37	45	23
VIF: physique, envers des descendants	Acc.		6	7	11	5	7	2	2	9	4	3	3
	Total		6	7	11	5	7	2	2	9	4	3	3
VIF: physique, envers d'autres membres	Acc.	38	12	15	10	13	10	7	8	10	4	6	5
	Tent.	3											
	Total	41	12	15	10	13	10	7	8	10	4	6	5
VIF: sexuelle, dans le couple	Acc.					1			1				
	Total					1			1				
VIF: sexuelle, envers des descendants	Acc.	3	3	3		3	1	3		2	2		
	Total	3	3	3		3	1	3		2	2		
VIF: sexuelle, envers d'autres membres	Acc.			1		1			2		1		
	Total			1		1			2		1		
VIF: psychique, dans le couple	Acc.	23	39	43	36	23	36	34	28	38	36	31	7
	Tent.	1											
	Total	24	39	43	36	23	36	34	28	38	36	31	7
VIF: psychique, envers des descendants	Acc.				1	3			2	2	4	1	
	Total				1	3			2	2	4	1	
VIF: psychique, envers d'autres membres	Acc.		1	3	1	5	2		2	1	1	2	1
	Total		1	3	1	5	2		2	1	1	2	1
VIF: économique, dans le couple	Acc.		6	3	3	5	3	3	4	2	4	3	1
	Total		6	3	3	5	3	3	4	2	4	3	1
VIF: économique, envers des descendants	Acc.	1		1		1			1				
	Total	1		1		1			1				
VIF: économique, envers d'autres membres	Acc.	13	4	10	6	6	13	6	5	1	4	4	1
	Total	13	4	10	6	6	13	6	5	1	4	4	1



PH Hormones et dopage

	2000	2013	2014	2015	2016	2017	2018	2019	2020	2021	2022	2023
Dopage humain Acc.				1		3	1	1				
Total				1		3	1	1				

PH Drogues

	2000	2013	2014	2015	2016	2017	2018	2019	2020	2021	2022	2023
Vente de cocaïne Acc.		3		2	1	4	2	1	2	2	2	
Total		3		2	1	4	2	1	2	2	2	

	2000	2013	2014	2015	2016	2017	2018	2019	2020	2021	2022	2023
Import-export de cocaïne Acc.										1		
Total										1		

	2000	2013	2014	2015	2016	2017	2018	2019	2020	2021	2022	2023
Import-export de drogues synthétiques Acc.										1		
Total										1		

	2000	2013	2014	2015	2016	2017	2018	2019	2020	2021	2022	2023
Vente de drogues synthétiques Acc.	1			1		3				2		1
Total	1			1		3				2		1

	2000	2013	2014	2015	2016	2017	2018	2019	2020	2021	2022	2023
Production de cannabis (culture) Acc.		1	2	2		1	1					1
Total		1	2	2		1	1					1

	2000	2013	2014	2015	2016	2017	2018	2019	2020	2021	2022	2023
Vente-traffic d'héroïne Acc.		2	2	3	1						2	
Total		2	2	3	1						2	

PH Trafic d'armes

	2000	2013	2014	2015	2016	2017	2018	2019	2020	2021	2022	2023
Commerce et production d'arme à feu et mun. Acc.		1		1			1					
Total		1		1			1					

PH Traite des êtres humains

	2000	2013	2014	2015	2016	2017	2018	2019	2020	2021	2022	2023
TEH - exploitation économique Acc.					1				1			
Total					1				1			

	2000	2013	2014	2015	2016	2017	2018	2019	2020	2021	2022	2023
TEH - exploitation sexuelle Acc.		1							1	1		
Total		1							1	1		

PH Violence dans l'espace public

FPF/DGR/DRI/BIPOL - Statistiques policières de criminalité (date de clôture: 22/09/2023)
 Les données pour les années 2001 jusqu'à 2012 ne sont plus publiées mais restent disponibles sur demande auprès du service BIPOL.
 Les données pour 2023 ne concernent que le 1er trimestre.



PH Violence dans l'espace public

		2000	2013	2014	2015	2016	2017	2018	2019	2020	2021	2022	2023
Violence physique (transport public)	Acc.	2	4	2	1	2	3		4	1		1	
	Tent.	1											
	Total	3	4	2	1	2	3		4	1		1	
Violence physique (voie publique)	Acc.	32	35	44	54	50	60	36	47	41	45	58	12
	Tent.		4				3	2			1		
	Total	32	39	44	54	50	63	38	47	41	46	58	12
Violence physique (autre endroit public)	Acc.	1	2	3	3	2	1	1			1	3	
	Tent.											1	
	Total	1	2	3	3	2	1	1			1	4	
Violence physique (endroit accessible au public)	Acc.	14	8	9	7	11	11	11	4	4	9	8	1
	Tent.	1	1				1	1					
	Total	15	9	9	7	11	12	12	4	4	9	8	1
Violence sexuelle (transport public)	Acc.						1						1
	Tent.												
	Total						1						1
Violence sexuelle (voie publique)	Acc.			1	2	2	3	1	2	1	1		
	Tent.	1							1				
	Total	1		1	2	2	3	1	3	1	1		
Violence sexuelle (autre endroit public)	Acc.			1	1	1	1					1	
	Tent.												
	Total			1	1	1	1					1	
Violence sexuelle (endroit accessible au public)	Acc.	1	1		1	1	3	1			3		
	Tent.												
	Total	1	1		1	1	3	1			3		
Violence psychique (transport public)	Acc.	1	4	2	2	1		4	1		1	2	
	Tent.												
	Total	1	4	2	2	1		4	1		1	2	
Violence psychique (voie publique)	Acc.	16	26	38	27	64	59	46	50	34	38	43	7
	Tent.	1											
	Total	17	26	38	27	64	59	46	50	34	38	43	7



PH Violence dans l'espace public

		2000	2013	2014	2015	2016	2017	2018	2019	2020	2021	2022	2023
Violence psychique (autre endroit public)	Acc.	1	1	3	2	3	3	2	11	2	2		
	Total	1	1	3	2	3	3	2	11	2	2		
Violence psychique (endroit accessible au public)	Acc.	9	5	8	5	7	11	13	6	5	11	13	4
	Total	9	5	8	5	7	11	13	6	5	11	13	4
Vol à main armée (voie publique)	Acc.	1	5				1			1	1		
	Tent.											1	
	Total	1	5				1			1	1	1	
Vol à main armée (endroit accessible au public)	Acc.	14	1		2	1	4		4				
	Tent.	1											
	Total	15	1		2	1	4		4				
Vol avec violence sans arme (transport public)	Acc.	1											
	Total	1											
Vol avec violence sans arme (voie publique)	Acc.	11	2	8	4	5	8	6	5	1	1		2
	Tent.		2	2			1					1	
	Total	11	4	10	4	5	9	6	5	1	1	1	2
Vol avec violence sans arme (autre endroit public)	Acc.											1	
	Total											1	
Vol avec violence sans arme (endr. acces. au pub.)	Acc.	1	2	3		2			1				
	Tent.	1											
	Total	2	2	3		2			1				



PH Autre

		2000	2013	2014	2015	2016	2017	2018	2019	2020	2021	2022	2023
Faux policiers	Acc.		2										1
	Tent.		1				1	1					
	Total		3				1	1					1
Terrorisme, extrémisme et radicalisme	Acc.		1			1							
	Total		1			1							
Cyberharcèlement	Acc.		4	7	13	13	14	21	19	19	22	25	8
	Total		4	7	13	13	14	21	19	19	22	25	8
Fraude à l'identité	Acc.		13	13	6	13	8	13	7	10	10	12	2
	Tent.				1								
	Total		13	13	7	13	8	13	7	10	10	12	2

STATISTIQUES POLICIERES DE CRIMINALITE

LIEU DE PERPETRATION: COMMUNE

Lessines

***ANNEXE IV: FAITS ENREGISTRES
NON CRIMINELS***



Lessines

Faits non criminels

Maladies / Décès / Disparition

	2000	2013	2014	2015	2016	2017	2018	2019	2020	2021	2022	2023
Suicide	5	13	14	16	12	13	11	10	12	11	8	3
Personne malade	2	7	7	9	7	7	1	6	4	8	6	2
Décès suspect		1	2	1					3	1	2	
Décès naturel	4	6	1	4	3	6	6	5	12	4	3	1
Disparition (personne disparue)	9	11	12	8	2	7	4	8	5	4	6	
Accident (sauf roulage)			2		5	3	2	4		1	1	2
Autres	1											
Total	21	38	38	38	29	36	24	33	36	29	26	8

Appels

	2000	2013	2014	2015	2016	2017	2018	2019	2020	2021	2022	2023
Alarme	5					1						
Appels	5		1	1	2						1	
Total	10		1	1	2	1					1	

Problèmes sociaux

	2000	2013	2014	2015	2016	2017	2018	2019	2020	2021	2022	2023
Différends familiaux	34	7	11	11	6	35	31	25	15	25	35	21
Différend (pas de coups)	32	11	10	12	10	18	16	17	20	15	21	4
Affaire civile	11	4	3	11	4	7	2	17	10	7	14	
Protection de la jeunesse	8	12	3	7	5	5	9	10	4	6	1	
Autres	5	1			1					2	2	
Total	90	35	27	41	26	65	58	69	49	55	73	25



Catastrophes

	2000	2013	2014	2015	2016	2017	2018	2019	2020	2021	2022	2023
Fuite de gaz								1				
Inondation				1								
Dégâts tempête								1				
Dégâts eau										1		
Autres	1					1						
Total	1			1		1		2		1		

Ordre public

	2000	2013	2014	2015	2016	2017	2018	2019	2020	2021	2022	2023
Troubles	1	4	3	3	2	2	1	2	1	2		
Autres	1											
Total	2	4	3	3	2	2	1	2	1	2		

Agissements suspects

	2000	2013	2014	2015	2016	2017	2018	2019	2020	2021	2022	2023
	7	8	11	8	7	10	7	3	6	2	7	3
Total	7	8	11	8	7	10	7	3	6	2	7	3

Objets trouvés

	2000	2013	2014	2015	2016	2017	2018	2019	2020	2021	2022	2023
			1	1		2	3	1	1	1		
Total			1	1		2	3	1	1	1		



Objets perdus

	2000	2013	2014	2015	2016	2017	2018	2019	2020	2021	2022	2023
	84	336	340	409	358	339	351	368	243	303	338	71
Total	84	336	340	409	358	339	351	368	243	303	338	71

Autres non-infractions

	2000	2013	2014	2015	2016	2017	2018	2019	2020	2021	2022	2023
Ordonnance de capture		1			1	4	2	1			1	
Réhabilitation								1				
Non-respect des conditions	1	3	2	1	8	4	4	5	4	6	18	6
Procès-verbal d'information	4	9	30	29	16	21	18	7	12	9	13	
Notification		11	16	6	14	17	42	21	14	18	15	4
Dégradation involontaire câbles (non-télécom)					1							
Demande signalement surveillance électronique											2	
Fonction de contrôle armes		1		2	1			1	2	10	7	3
Autres non infractions	4											
Total	9	25	48	38	41	46	66	36	32	43	56	13